



BUPATI SUKOHARJO
PROVINSI JAWA TENGAH
PERATURAN DAERAH KABUPATEN SUKOHARJO
NOMOR 6 TAHUN 2023

TENTANG

PERTANGGUNGJAWABAN PELAKSANAAN ANGGARAN
PENDAPATAN DAN BELANJA DAERAH
TAHUN ANGGARAN 2022

DENGAN RAHMAT TUHAN YANG MAHA ESA

BUPATI SUKOHARJO,

- Menimbang : a. bahwa dengan berakhirnya tahun anggaran 2022 maka disusunlah Laporan Keuangan sebagai bentuk pertanggungjawaban Bupati atas pengelolaan keuangan beserta kinerja penyelenggaraan Pemerintahan Daerah;
- b. bahwa untuk meningkatkan efisiensi dan efektivitas sumber daya keuangan dalam rangka menjalankan fungsi pemerintahan, maka semangat desentralisasi, demokrasi, transparansi, dan akuntabilitas menjadi sangat dominan dalam mewarnai proses penyelenggaraan pemerintahan pada umumnya, dan proses pengelolaan keuangan daerah pada khususnya;
- c. bahwa untuk melaksanakan ketentuan Pasal 320 ayat (1) Undang-Undang Nomor 23 Tahun 2014 tentang Pemerintahan Daerah sebagaimana telah diubah beberapa kali terakhir dengan Undang-Undang Nomor 6 Tahun 2023 tentang Penetapan Peraturan Pemerintah Pengganti Undang-Undang Nomor 2 Tahun 2022 tentang Cipta Kerja menjadi Undang-Undang, menyatakan Kepala Daerah menyampaikan Rancangan Peraturan Daerah tentang Pertanggungjawaban Pelaksanaan Anggaran Pendapatan dan Belanja Daerah kepada Dewan Perwakilan Rakyat Daerah dengan dilampiri laporan keuangan yang telah diperiksa oleh Badan Pemeriksa Keuangan paling lambat 6 (enam) bulan setelah Tahun Anggaran berakhir;
- d. bahwa berdasarkan pertimbangan sebagaimana dimaksud dalam huruf a, huruf b, dan huruf c, perlu menetapkan Peraturan Daerah tentang Pertanggungjawaban Pelaksanaan Anggaran Pendapatan dan Belanja Daerah Tahun Anggaran 2022;

- Mengingat : 1. Pasal 18 ayat (6) Undang-Undang Dasar Negara Republik Indonesia Tahun 1945;
2. Undang-Undang Nomor 13 Tahun 1950 tentang Pembentukan Daerah-daerah Kabupaten dalam Lingkungan Propinsi Djawa Tengah sebagaimana telah diubah dengan Undang-Undang Nomor 9 Tahun 1965 tentang Pembentukan Daerah Tingkat II Batang dengan mengubah Undang-Undang No. 13 Tahun 1950 tentang Pembentukan Daerah-daerah Kabupaten dalam Lingkungan Propinsi Jawa Tengah (Lembaran Negara Tahun 1965 Nomor 52, Tambahan Lembaran Negara Nomor 2757);
3. Undang-Undang Nomor 23 Tahun 2014 tentang Pemerintahan Daerah (Lembaran Negara Republik Indonesia Tahun 2014 Nomor 244, Tambahan Lembaran Negara Republik Indonesia Nomor 5587) sebagaimana telah diubah beberapa kali terakhir dengan Undang-Undang Nomor 6 Tahun 2023 tentang Penetapan Peraturan Pemerintah Pengganti Undang-Undang Nomor 2 Tahun 2022 tentang Cipta Kerja menjadi Undang-Undang (Lembaran Negara Republik Indonesia Tahun 2023 Nomor 41, Tambahan Lembaran Negara Republik Indonesia Nomor 6841);

Dengan Persetujuan Bersama

DEWAN PERWAKILAN RAKYAT DAERAH KABUPATEN SUKOHARJO
dan
BUPATI SUKOHARJO

MEMUTUSKAN:

Menetapkan : PERATURAN DAERAH TENTANG PERTANGGUNGJAWABAN PELAKSANAAN ANGGARAN PENDAPATAN DAN BELANJA DAERAH TAHUN ANGGARAN 2022.

Pasal 1

Dalam Peraturan Daerah ini yang dimaksud dengan:

1. Daerah adalah Kabupaten Sukoharjo.
2. Bupati adalah Bupati Sukoharjo.
3. Pemerintah Daerah adalah Bupati sebagai unsur penyelenggara pemerintahan Daerah yang memimpin pelaksanaan urusan pemerintahan yang menjadi kewenangan Daerah otonom.
4. Anggaran Pendapatan dan Belanja Daerah yang selanjutnya disingkat APBD adalah rencana keuangan tahunan Daerah yang ditetapkan dengan Peraturan Daerah.
5. Sisa Lebih Pembiayaan Anggaran Tahun Berkenaan yang selanjutnya disingkat SILPA adalah selisih antara surplus/defisit anggaran dengan pembiayaan netto.

6. Sisa Lebih Perhitungan Anggaran yang selanjutnya disingkat SiLPA adalah selisih lebih realisasi penerimaan dan pengeluaran anggaran selama satu periode anggaran.
7. Sisa Kurang Pembiayaan Anggaran yang selanjutnya disingkat SiKPA adalah selisih kurang antara realisasi pendapatan dan belanja, serta penerimaan dan pengeluaran pembiayaan dalam satu periode pelaporan.
8. Laporan Realisasi Anggaran yang selanjutnya disingkat LRA adalah laporan yang menyajikan informasi realisasi pendapatan-LRA, belanja, transfer, surplus/defisit-LRA, pembiayaan, dan sisa lebih/kurang pembiayaan anggaran, yang masing-masing diperbandingkan dengan anggarannya dalam satu periode.
9. Laporan Perubahan Saldo Anggaran Lebih yang selanjutnya disingkat LPSAL adalah laporan yang menyajikan informasi kenaikan dan penurunan SAL tahun pelaporan yang terdiri dari SAL awal, SiLPA/SiKPA, koreksi dan SAL akhir.
10. Neraca adalah laporan yang menyajikan informasi posisi keuangan suatu entitas pelaporan mengenai aset, utang dan ekuitas dana pada tanggal tertentu.
11. Laporan Operasional yang selanjutnya disingkat LO adalah laporan yang menyajikan informasi mengenai seluruh kegiatan operasional keuangan entitas pelaporan yang tercermin dalam pendapatan-LO, beban dan surplus/defisit operasional dari suatu entitas pelaporan yang penyajiannya disandingkan dengan periode sebelumnya.
12. Laporan Arus Kas yang selanjutnya disingkat LAK adalah laporan yang menyajikan informasi mengenai sumber, penggunaan, perubahan kas dan setara kas selama satu periode akuntansi, serta saldo kas dan setara kas pada tanggal pelaporan.
13. Laporan Perubahan Ekuitas yang selanjutnya disingkat LPE adalah laporan yang menyajikan informasi mengenai perubahan ekuitas yang terdiri dari ekuitas awal, surplus/defisit-LO, koreksi dan ekuitas akhir.
14. Catatan atas Laporan Keuangan yang selanjutnya disingkat CaLK adalah laporan yang menyajikan informasi tentang penjelasan atau daftar terinci atau analisis atas nilai suatu pos yang disajikan dalam LRA, LPSAL, LO, LPE, Neraca dan LAK dalam rangka pengungkapan yang memadai.

Pasal 2

- (1) Pertanggungjawaban pelaksanaan APBD berupa laporan keuangan memuat:
 - a. laporan realisasi anggaran;
 - b. laporan perubahan saldo anggaran lebih;
 - c. neraca;
 - d. laporan operasional;
 - e. laporan arus kas;
 - f. laporan perubahan ekuitas; dan
 - g. catatan atas laporan keuangan.

- (2) Laporan keuangan sebagaimana dimaksud pada ayat (1) dilampiri dengan laporan kinerja dan iktisar laporan keuangan badan usaha milik Daerah/perusahaan Daerah.

Pasal 3

Laporan realisasi anggaran sebagaimana dimaksud dalam Pasal 2 ayat (1) huruf a Tahun Anggaran 2022 sebagai berikut:

a. pendapatan	Rp2.014.818.262.391,00
b. belanja	Rp2.042.027.814.977,00
surplus/(defisit)	<u>(Rp27.209.552.586,00)</u>
c. pembiayaan	
- penerimaan	Rp361.683.602.117,00
- pengeluaran	Rp30.062.024.205,00
pembiayaan netto	<u>Rp331.621.577.912,00</u>
d. SiLPA Tahun Anggaran 2022 sebesar	Rp304.412.025.326,00.

Pasal 4

Uraian laporan realisasi anggaran sebagaimana dimaksud dalam Pasal 2 ayat (1) huruf a sebagai berikut:

- a. selisih anggaran dengan realisasi pendapatan sejumlah Rp100.123.246.243,00 dengan rincian sebagai berikut:
- | | |
|--|-----------------------------|
| 1. anggaran pendapatan setelah perubahan | Rp1.914.695.016.148,00 |
| 2. realisasi | Rp2.014.818.262.391,00 |
| selisih lebih/ (kurang) | <u>Rp100.123.246.243,00</u> |
- b. selisih anggaran dengan realisasi belanja sejumlah (Rp205.962.154.925,00) dengan rincian sebagai berikut:
- | | |
|---------------------------------------|-------------------------------|
| 1. anggaran belanja setelah perubahan | Rp2.247.989.969.902,00 |
| 2. realisasi | Rp2.042.027.814.977,00 |
| selisih lebih/ (kurang) | <u>(Rp205.962.154.925,00)</u> |
- c. selisih anggaran dengan realisasi surplus/ (defisit) sejumlah Rp306.085.401.168,00 dengan rincian sebagai berikut:
- | | |
|---|-----------------------------|
| 1. surplus/ (defisit setelah perubahan) | (Rp333.294.953.754,00) |
| 2. realisasi | (Rp27.209.552.586,00) |
| selisih lebih/ (kurang) | <u>Rp306.085.401.168,00</u> |

- d. selisih anggaran dengan realisasi penerimaan pembiayaan sejumlah (Rp111.351.637,00) dengan rincian sebagai berikut:
- | | |
|--|----------------------------|
| 1. penerimaan pembiayaan setelah perubahan | Rp361.794.953.754,00 |
| 2. realisasi | Rp361.683.602.117,00 |
| selisih lebih/ (kurang) | <u>(Rp 111.351.637,00)</u> |
- e. selisih anggaran dengan realisasi pengeluaran pembiayaan sejumlah Rp1.562.024.205,00 dengan rincian sebagai berikut:
- | | |
|---|---------------------------|
| 1. pengeluaran pembiayaan setelah perubahan | Rp28.500.000.000,00 |
| 2. realisasi | Rp30.062.024.205,00 |
| selisih lebih/ (kurang) | <u>Rp1.562.024.205,00</u> |

Pasal 5

Laporan perubahan saldo anggaran lebih sebagaimana dimaksud dalam Pasal 2 ayat (1) huruf b untuk periode yang berakhir sampai dengan 31 Desember 2022 sebagai berikut:

- | | |
|--|---------------------------|
| a. saldo anggaran lebih awal | Rp361.794.953.754,00 |
| b. penggunaan SAL sebagai penerimaan pembiayaan tahun berjalan | Rp361.794.953.754,00 |
| sub total | <u>Rp.0,00</u> |
| c. SILPA/SIKPA | Rp304.523.376.963,00 |
| d. koreksi kesalahan pembukuan tahun sebelumnya | <u>(Rp111.351.637,00)</u> |
| e. saldo anggaran lebih akhir | Rp304.412.025.326,00 |

Pasal 6

Neraca sebagaimana dimaksud dalam Pasal 2 ayat (1) huruf c per 31 Desember 2022 sebagai berikut:

- | | |
|---------------------|------------------------|
| a. jumlah aset | Rp6.484.478.238.479,96 |
| b. jumlah kewajiban | Rp16.781.858.558,91 |
| c. jumlah ekuitas | Rp6.467.696.379.921,05 |

Pasal 7

Laporan operasional Tahun Anggaran 2022 sebagaimana dimaksud dalam Pasal 2 ayat (1) huruf d sebagai berikut:

- | | |
|--|-------------------------------|
| a. Kegiatan operasional | |
| 1. pendapatan LO | Rp2.130.678.604.011,87 |
| 2. beban | <u>Rp1.841.798.010.498,73</u> |
| surplus/ (defisit) dari kegiatan operasional | Rp288.880.593.513,14 |

b. Kegiatan non operasional	
1. surplus non operasional	Rp834.296.637,00
2. defisit non operasional	Rp2.894.957.884,95
	<hr/>
surplus/ (defisit) dari kegiatan non operasional	(Rp2.060.661.247,95)
c. pos luar biasa	
1. pendapatan luar biasa	Rp0,00
2. beban luar biasa	Rp53.657.650,00
	<hr/>
surplus/ (defisit) dari pos luar biasa	(Rp53.657.650,00)
	<hr/>
surplus /(defisit) LO	Rp286.766.274.615,19

Pasal 8

Laporan arus kas sebagaimana dimaksud dalam Pasal 2 ayat (1) huruf e untuk tahun yang berakhir sampai dengan 31 Desember 2022 sebagai berikut:

a. saldo kas awal per 1 Januari 2022	Rp361.683.602.117,00
b. arus kas dari aktivitas operasi	Rp192.416.338.236,00
c. arus kas bersih dari aktivitas investasi	(Rp249.687.915.027,00)
d. arus kas dari aktivitas pendanaan	Rp0,00
e. arus kas bersih dari aktivitas transitoris	Rp0,00
f. saldo kas 31 Desember 2022	Rp304.412.025.326,00

Pasal 9

Laporan perubahan ekuitas dimaksud dalam Pasal 2 ayat (1) huruf f untuk periode yang berakhir sampai dengan 31 Desember 2022 sebagai berikut:

a. ekuitas awal	Rp 6.256.904.261.564,90
b. surplus/defisit-LO	Rp286.766.274.615,19
c. koreksi ekuitas	(Rp75.974.156.259,04)
d. ekuitas akhir	<hr/> Rp6.467.696.379.921,05

Pasal 10

Catatan atas laporan keuangan sebagaimana dimaksud dalam Pasal 2 ayat (1) huruf g Tahun Anggaran 2022 memuat informasi secara kuantitatif dan kualitatif atas pos laporan keuangan.

Pasal 11

- (1) Pertanggungjawaban pelaksanaan APBD sebagaimana dimaksud dalam Pasal 2 ayat (1) tercantum dalam Lampiran yang merupakan bagian tidak terpisahkan dari Peraturan Daerah ini.
- (2) Lampiran sebagaimana dimaksud pada ayat (1), terdiri atas:
 - a. Lampiran I : Laporan Realisasi Anggaran (LRA);
 1. Lampiran I.1 : ringkasan LRA menurut urusan pemerintahan daerah dan organisasi;
 2. Lampiran I.2 : ringkasan APBD yang diklasifikasi menurut kelompok dan jenis pendapatan, belanja, dan pembiayaan;
 3. Lampiran I.3 : rincian APBD menurut urusan pemerintahan daerah, organisasi, program, kegiatan, sub kegiatan, kelompok, dan jenis pendapatan, belanja dan pembiayaan;
 4. Lampiran I.4 : rekapitulasi realisasi belanja menurut urusan pemerintahan daerah, organisasi, program, kegiatan dan sub kegiatan;
 - b. Lampiran II : laporan perubahan saldo anggaran lebih;
 - c. Lampiran III : laporan operasional;
 - d. Lampiran IV : laporan perubahan ekuitas;
 - e. Lampiran V : neraca;
 - f. Lampiran VI : laporan arus kas;
 - g. Lampiran VII : catatan atas laporan keuangan pemerintah Daerah;
 - h. Lampiran VIII : daftar rekapitulasi piutang daerah;
 - i. Lampiran IX : daftar rekapitulasi penyisihan piutang tidak tertagih;
 - j. Lampiran X : daftar rekapitulasi dana bergulir dan penyisihan dana bergulir;
 - k. Lampiran XI : daftar penyertaan modal (investasi) pemerintah daerah;
 - l. Lampiran XII : daftar rekapitulasi realisasi penambahan dan pengurangan aset tetap daerah;
 - m. Lampiran XIII : daftar rekapitulasi aset tetap;
 - n. Lampiran XIV : daftar rekapitulasi konstruksi dalam pekerjaan;
 - o. Lampiran XV : daftar rekapitulasi aset lainnya;
 - p. Lampiran XVI : daftar dana cadangan Daerah;
 - q. Lampiran XVII : daftar kewajiban jangka pendek;

- r. Lampiran XVIII : daftar kewajiban jangka panjang;
- s. Lampiran XIX : daftar sub kegiatan yang belum diselesaikan sampai akhir tahun anggaran dan dianggarkan kembali dalam tahun anggaran berikutnya; dan
- t. Lampiran XX : ikhtisar laporan keuangan badan usaha milik Daerah/ perusahaan Daerah.

Pasal 12

Laporan keuangan sebagaimana dimaksud dalam Pasal 2 ayat (2) terdiri atas ikhtisar dan laporan keuangan badan usaha milik Daerah/perusahaan Daerah sebagaimana tercantum dalam Lampiran VII yang merupakan bagian tidak terpisahkan dari Peraturan Daerah ini.

Pasal 13

Bupati menetapkan Peraturan Bupati tentang Penjabaran Pertanggungjawaban Pelaksanaan APBD, sebagai rincian lebih lanjut dari pertanggungjawaban pelaksanaan APBD.

Pasal 14

Peraturan Daerah ini mulai berlaku pada tanggal diundangkan.

Agar setiap orang mengetahuinya, memerintahkan pengundangan Peraturan Daerah ini dengan penempatannya dalam Lembaran Daerah Kabupaten Sukoharjo.

Ditetapkan di Sukoharjo
pada tanggal 15 Agustus 2023
BUPATI SUKOHARJO,

ttd.

ETIK SURYANI

Diundangkan di Sukoharjo
pada tanggal 15 Agustus 2023

SEKRETARIS DAERAH
KABUPATEN SUKOHARJO,

ttd.

WIDODO

LEMBARAN DAERAH KABUPATEN SUKOHARJO TAHUN 2023 NOMOR 6

Salinan sesuai dengan aslinya
KEPALA BAGIAN HUKUM,

TEGUH PRAMONO, SH, MH

Pembina Tingkat I

NIP. 19710429 199803 1 003



PEMERINTAH KABUPATEN SUKOHARJO

(BUKU I)

PERATURAN DAERAH KABUPATEN SUKOHARJO

NOMOR 6 TAHUN 2023

TENTANG

PERTANGGUNGJAWABAN PELAKSANAAN ANGGARAN

PENDAPATAN DAN BELANJA DAERAH


TAHUN ANGGARAN 2022

PETUNJUK HALAMAN

DAFTAR LAMPIRAN PERATURAN DAERAH TENTANG PERTANGGUNGJAWABAN PELAKSANAAN ANGGARAN PENDAPATAN DAN BELANJA DAERAH TAHUN ANGGARAN 2022

(BUKU I)

	Hal.
Lampiran I.1 Ringkasan Laporan Realisasi Anggaran Menurut Urusan Pemerintahan Daerah Dan Organisasi	1
Lampiran I.2 Ringkasan APBD yang Diklasifikasikan Menurut Kelompok dan Jenis Pendapatan, Belanja, dan Pembiayaan	11
Lampiran I.3 Rincian APBD Menurut Urusan Pemerintahan Daerah, Organisasi, Program, Kegiatan, Sub Kegiatan, Kelompok, dan Jenis Pendapatan, Belanja dan Pembiayaan	13
Lampiran I.4 Rekapitulasi Realisasi Belanja Menurut Urusan Pemerintahan Daerah, Organisasi, Program, Kegiatan, dan Sub Kegiatan	266
Lampiran VIII Daftar Rekapitulasi Piutang Daerah	377
Lampiran IX Daftar Rekapitulasi Penyisihan Piutang Tidak Tertagih	379
Lampiran X Daftar Rekapitulasi Dana Bergulir Dan Penyisihan Dana Bergulir	381
Lampiran XI Daftar Penyertaan Modal (Investasi) Pemerintah Daerah	382
Lampiran XII Daftar Rekapitulasi Realisasi Penambahan dan Pengurangan Aset Tetap Daerah	383
Lampiran XIII Daftar Rekapitulasi Aset Tetap.....	385
Lampiran XIV Daftar Rekapitulasi Konstruksi Dalam Pengerjaan	386
Lampiran XV Daftar Rekapitulasi Aset Lainnya	387
Lampiran XVI Daftar Dana Cadangan Daerah	389
Lampiran XVII Daftar Kewajiban Jangka Pendek	390
Lampiran XVIII Daftar Kewajiban Jangka Panjang	391
Lampiran XIX Daftar Sub Kegiatan Yang Belum Diselesaikan Sampai Akhir Tahun dan Dianggarkan Kembali Dalam Tahun Anggaran Berikutnya	392
Lampiran XX.1 Ikhtisar Laporan Keuangan (Neraca) Badan Usaha Milik Daerah/ Perusahaan Daerah	393
Lampiran XX.2 Ikhtisar Laporan Keuangan (Laporan Laba/Rugi) Badan Usaha Milik Daerah/ Perusahaan Daerah.....	394

<div><div>PEMERINTAH KABUPATEN SUKOHARJO RINGKASAN LAPORAN REALISASI ANGGARAN MENURUT URUSAN PEMERINTAHAN DAERAH DAN ORGANISASI Tahun Anggaran 2022</div></div>					
KODE	URAIAN	JUMLAH (Rp)		BERTAMBAH / (BERKURANG)	
		ANGGARAN SETELAH PERUBAHAN	REALISASI	(Rp)	(%)
4	PENDAPATAN DAERAH	1.914.695.016.148,00	2.014.818.262.391,00	100.123.246.243,00	105,23
4.1	URUSAN PEMERINTAHAN WAJIB YANG BERKAITAN DENGAN PELAYANAN DASAR	112.339.989.541,00	130.883.484.571,00	18.543.495.030,00	116,51
4.1.01	PENDIDIKAN	350.000.000,00	277.884.000,00	(72.116.000,00)	79,40
4.1.01.1-01.0-00.0-00.01	Dinas Pendidikan dan Kebudayaan	350.000.000,00	277.884.000,00	(72.116.000,00)	79,40
4.1.02	KESEHATAN	108.004.489.541,00	124.510.981.131,00	16.506.491.590,00	115,28
4.1.02.1-02.0-00.0-00.01	Dinas Kesehatan	108.004.489.541,00	124.510.981.131,00	16.506.491.590,00	115,28
4.1.03	PEKERJAAN UMUM DAN PENATAAN RUANG	3.865.500.000,00	5.938.231.940,00	2.072.731.940,00	153,62
4.1.03.1-03.0-00.0-00.01	Dinas Pekerjaan Umum dan Penataan Ruang	3.865.500.000,00	5.938.231.940,00	2.072.731.940,00	153,62
4.1.04	PERUMAHAN RAKYAT DAN KAWASAN PERMUKIMAN	120.000.000,00	156.387.500,00	36.387.500,00	130,32
4.1.04.1-04.0-00.0-00.01	Dinas Perumahan dan Kawasan Permukiman	120.000.000,00	156.387.500,00	36.387.500,00	130,32
4.2	URUSAN PEMERINTAHAN WAJIB YANG TIDAK BERKAITAN DENGAN PELAYANAN DASAR	10.309.692.000,00	10.401.179.150,00	91.487.150,00	100,89
4.2.07	TENAGA KERJA	500.000.000,00	75.801.600,00	(424.198.400,00)	15,16
4.2.07.2-07.0-00.0-00.01	Dinas Perindustrian dan Tenaga Kerja	500.000.000,00	75.801.600,00	(424.198.400,00)	15,16
4.2.11	LINGKUNGAN HIDUP	1.413.450.000,00	2.130.526.000,00	717.076.000,00	150,73
4.2.11.2-11.0-00.0-00.01	Dinas Lingkungan Hidup	1.413.450.000,00	2.130.526.000,00	717.076.000,00	150,73
4.2.15	PERHUBUNGAN	2.364.308.000,00	2.357.170.200,00	(7.137.800,00)	99,70
4.2.15.2-15.0-00.0-00.01	Dinas Perhubungan	2.364.308.000,00	2.357.170.200,00	(7.137.800,00)	99,70
4.2.16	KOMUNIKASI & INFORMATIKA	22.000.000,00	25.000.000,00	3.000.000,00	113,64
4.2.16.2-16.0-00.0-00.01	Dinas Komunikasi dan Informatika	22.000.000,00	25.000.000,00	3.000.000,00	113,64
4.2.17	KOPERASI, USAHA KECIL, DAN MENENGAH	5.949.934.000,00	5.740.456.350,00	(209.477.650,00)	96,48
4.2.17.2-17.0-00.0-00.01	Dinas Perdagangan, Koperasi, Usaha Kecil Dan Menengah	5.949.934.000,00	5.740.456.350,00	(209.477.650,00)	96,48
4.2.19	KEPEMUDAAN DAN OLAHRAGA	60.000.000,00	72.225.000,00	12.225.000,00	120,38
4.2.19.2-19.0-00.0-00.01	Dinas Kepemudaan dan Olahraga	60.000.000,00	72.225.000,00	12.225.000,00	120,38
4.3	URUSAN PEMERINTAHAN PILIHAN	1.379.459.800,00	1.232.893.600,00	(146.566.200,00)	89,38
4.3.27	PERTANIAN	1.379.459.800,00	1.232.893.600,00	(146.566.200,00)	89,38
4.3.27.3-27.3-25.0-00.01	Dinas Pertanian dan Perikanan	1.379.459.800,00	1.232.893.600,00	(146.566.200,00)	89,38
4.5	UNSUR PENUNJANG URUSAN PEMERINTAHAN	1.788.538.064.807,00	1.870.009.140.057,00	81.471.075.250,00	104,56
4.5.02	KEUANGAN	1.788.538.064.807,00	1.870.009.140.057,00	81.471.075.250,00	104,56
4.5.02.5-02.0-00.0-00.01	Badan Keuangan Daerah	1.788.538.064.807,00	1.870.009.140.057,00	81.471.075.250,00	104,56
4.7	UNSUR KEWILAYAHAN	2.127.810.000,00	2.291.565.013,00	163.755.013,00	107,70
4.7.01	KECAMATAN	2.127.810.000,00	2.291.565.013,00	163.755.013,00	107,70



KODE	URAIAN	JUMLAH (Rp)		BERTAMBAH / (BERKURANG)	
		ANGGARAN SETELAH PERUBAHAN	REALISASI	(Rp)	(%)
4.7.01.7-01.0-00.0-00.04	Kecamatan Sukoharjo	2.075.310.000,00	2.235.965.013,00	160.655.013,00	107,74
4.7.01.7-01.0-00.0-00.06	Kecamatan Bendosari	52.500.000,00	55.600.000,00	3.100.000,00	105,90
5	BELANJA DAERAH	2.247.989.969.902,00	2.042.027.814.977,00	(205.962.154.925,00)	90,84
5.1	URUSAN PEMERINTAHAN WAJIB YANG BERKAITAN DENGAN PELAYANAN DASAR	1.274.263.944.211,00	1.131.571.400.031,00	(142.692.544.180,00)	88,80
5.1.01	PENDIDIKAN	618.751.161.566,00	591.824.476.616,00	(26.926.684.950,00)	95,65
5.1.01.1-01.0-00.0-00.01	Dinas Pendidikan dan Kebudayaan	618.751.161.566,00	591.824.476.616,00	(26.926.684.950,00)	95,65
5.1.01.1-01.0-00.0-00.01.1	BELANJA OPERASI	582.480.761.266,00	556.431.966.587,00	(26.048.794.679,00)	95,53
5.1.01.1-01.0-00.0-00.01.1.01	Belanja Pegawai	457.685.585.180,00	437.846.990.188,00	(19.838.594.992,00)	95,67
5.1.01.1-01.0-00.0-00.01.1.02	Belanja Barang dan Jasa	101.632.966.086,00	98.211.171.399,00	(3.421.794.687,00)	96,63
5.1.01.1-01.0-00.0-00.01.1.05	Belanja Hibah	23.162.210.000,00	20.373.805.000,00	(2.788.405.000,00)	87,96
5.1.01.1-01.0-00.0-00.01.2	BELANJA MODAL	36.270.400.300,00	35.392.510.029,00	(877.890.271,00)	97,58
5.1.01.1-01.0-00.0-00.01.2.02	Belanja Modal Peralatan dan Mesin	11.939.740.000,00	10.815.424.712,00	(1.124.315.288,00)	90,58
5.1.01.1-01.0-00.0-00.01.2.03	Belanja Modal Gedung dan Bangunan	20.067.378.000,00	19.531.511.800,00	(535.866.200,00)	97,33
5.1.01.1-01.0-00.0-00.01.2.05	Belanja Modal Aset Tetap Lainnya	4.263.282.300,00	5.045.573.517,00	782.291.217,00	118,35
5.1.02	KESEHATAN	445.024.514.923,00	343.782.532.777,00	(101.241.982.146,00)	77,25
5.1.02.1-02.0-00.0-00.01	Dinas Kesehatan	445.024.514.923,00	343.782.532.777,00	(101.241.982.146,00)	77,25
5.1.02.1-02.0-00.0-00.01.1	BELANJA OPERASI	350.314.877.563,00	319.405.830.328,00	(30.909.047.235,00)	91,18
5.1.02.1-02.0-00.0-00.01.1.01	Belanja Pegawai	155.038.716.767,00	149.340.364.954,00	(5.698.351.813,00)	96,32
5.1.02.1-02.0-00.0-00.01.1.02	Belanja Barang dan Jasa	195.026.160.796,00	169.815.465.374,00	(25.210.695.422,00)	87,07
5.1.02.1-02.0-00.0-00.01.1.05	Belanja Hibah	250.000.000,00	250.000.000,00	0,00	100,00
5.1.02.1-02.0-00.0-00.01.2	BELANJA MODAL	94.709.637.360,00	24.376.702.449,00	(70.332.934.911,00)	25,74
5.1.02.1-02.0-00.0-00.01.2.02	Belanja Modal Peralatan dan Mesin	17.288.910.144,00	13.270.285.649,00	(4.018.624.495,00)	76,76
5.1.02.1-02.0-00.0-00.01.2.03	Belanja Modal Gedung dan Bangunan	76.655.727.216,00	10.549.230.800,00	(66.106.496.416,00)	13,76
5.1.02.1-02.0-00.0-00.01.2.04	Belanja Modal Jalan, Jaringan, dan Irigasi	410.000.000,00	246.186.000,00	(163.814.000,00)	60,05
5.1.02.1-02.0-00.0-00.01.2.05	Belanja Modal Aset Tetap Lainnya	355.000.000,00	311.000.000,00	(44.000.000,00)	87,61
5.1.03	PEKERJAAN UMUM DAN PENATAAN RUANG	146.055.581.483,00	133.684.247.603,00	(12.371.333.880,00)	91,53
5.1.03.1-03.0-00.0-00.01	Dinas Pekerjaan Umum dan Penataan Ruang	146.055.581.483,00	133.684.247.603,00	(12.371.333.880,00)	91,53
5.1.03.1-03.0-00.0-00.01.1	BELANJA OPERASI	37.264.509.819,00	34.302.263.345,00	(2.962.246.474,00)	92,05
5.1.03.1-03.0-00.0-00.01.1.01	Belanja Pegawai	12.633.313.000,00	11.982.496.003,00	(650.816.997,00)	94,85
5.1.03.1-03.0-00.0-00.01.1.02	Belanja Barang dan Jasa	22.656.995.419,00	20.364.528.942,00	(2.292.466.477,00)	89,88
5.1.03.1-03.0-00.0-00.01.1.05	Belanja Hibah	1.974.201.400,00	1.955.238.400,00	(18.963.000,00)	99,04
5.1.03.1-03.0-00.0-00.01.2	BELANJA MODAL	108.791.071.664,00	99.381.984.258,00	(9.409.087.406,00)	91,35
5.1.03.1-03.0-00.0-00.01.2.01	Belanja Modal Tanah	13.150.650.000,00	12.159.445.398,00	(991.204.602,00)	92,46
5.1.03.1-03.0-00.0-00.01.2.02	Belanja Modal Peralatan dan Mesin	1.050.110.200,00	957.780.500,00	(92.329.700,00)	91,21
5.1.03.1-03.0-00.0-00.01.2.03	Belanja Modal Gedung dan Bangunan	19.863.000,00	630.000,00	(19.233.000,00)	3,17
5.1.03.1-03.0-00.0-00.01.2.04	Belanja Modal Jalan, Jaringan, dan Irigasi	94.570.448.464,00	86.264.128.360,00	(8.306.320.104,00)	91,22
5.1.04	PERUMAHAN RAKYAT DAN KAWASAN PERMUKIMAN	10.662.865.891,00	10.135.986.777,00	(526.879.114,00)	95,06
5.1.04.1-04.0-00.0-00.01	Dinas Perumahan dan Kawasan Permukiman	10.662.865.891,00	10.135.986.777,00	(526.879.114,00)	95,06
5.1.04.1-04.0-00.0-00.01.1	BELANJA OPERASI	10.547.125.891,00	10.020.541.777,00	(526.584.114,00)	95,01
5.1.04.1-04.0-00.0-00.01.1.01	Belanja Pegawai	3.977.691.910,00	3.765.702.733,00	(211.989.177,00)	94,67



KODE	URAIAN	JUMLAH (Rp)		BERTAMBAH / (BERKURANG)	
		ANGGARAN SETELAH PERUBAHAN	REALISASI	(Rp)	(%)
5.1.04.1-04.0-00.0-00.01.1.02	Belanja Barang dan Jasa	3.899.483.981,00	3.584.889.044,00	(314.594.937,00)	91,93
5.1.04.1-04.0-00.0-00.01.1.05	Belanja Hibah	439.950.000,00	439.950.000,00	0,00	100,00
5.1.04.1-04.0-00.0-00.01.1.06	Belanja Bantuan Sosial	2.230.000.000,00	2.230.000.000,00	0,00	100,00
5.1.04.1-04.0-00.0-00.01.2	BELANJA MODAL	115.740.000,00	115.445.000,00	(295.000,00)	99,75
5.1.04.1-04.0-00.0-00.01.2.02	Belanja Modal Peralatan dan Mesin	115.740.000,00	115.445.000,00	(295.000,00)	99,75
5.1.05	KETENTERAMAN, KETERTIBAN UMUM SERTA PERLINDUNGAN MASYARAKAT	19.853.257.261,00	18.766.397.772,00	(1.086.859.489,00)	94,53
5.1.05.1-05.0-00.0-00.03	Satuan Polisi Pamong Praja	17.218.701.792,00	16.325.404.513,00	(893.297.279,00)	94,81
5.1.05.1-05.0-00.0-00.03.1	BELANJA OPERASI	17.131.855.792,00	16.238.668.513,00	(893.187.279,00)	94,79
5.1.05.1-05.0-00.0-00.03.1.01	Belanja Pegawai	8.385.920.000,00	7.904.863.389,00	(481.056.611,00)	94,26
5.1.05.1-05.0-00.0-00.03.1.02	Belanja Barang dan Jasa	8.745.935.792,00	8.333.805.124,00	(412.130.668,00)	95,29
5.1.05.1-05.0-00.0-00.03.2	BELANJA MODAL	86.846.000,00	86.736.000,00	(110.000,00)	99,87
5.1.05.1-05.0-00.0-00.03.2.02	Belanja Modal Peralatan dan Mesin	86.846.000,00	86.736.000,00	(110.000,00)	99,87
5.1.05.1-05.0-00.0-00.04	Badan Penanggulangan Bencana Daerah	2.634.555.469,00	2.440.993.259,00	(193.562.210,00)	92,65
5.1.05.1-05.0-00.0-00.04.1	BELANJA OPERASI	2.574.465.469,00	2.380.903.259,00	(193.562.210,00)	92,48
5.1.05.1-05.0-00.0-00.04.1.01	Belanja Pegawai	1.104.679.000,00	975.849.156,00	(128.829.844,00)	88,34
5.1.05.1-05.0-00.0-00.04.1.02	Belanja Barang dan Jasa	1.349.786.469,00	1.285.054.103,00	(64.732.366,00)	95,20
5.1.05.1-05.0-00.0-00.04.1.05	Belanja Hibah	120.000.000,00	120.000.000,00	0,00	100,00
5.1.05.1-05.0-00.0-00.04.2	BELANJA MODAL	60.090.000,00	60.090.000,00	0,00	100,00
5.1.05.1-05.0-00.0-00.04.2.02	Belanja Modal Peralatan dan Mesin	60.090.000,00	60.090.000,00	0,00	100,00
5.1.06	SOSIAL	33.916.563.087,00	33.377.758.486,00	(538.804.601,00)	98,41
5.1.06.1-06.0-00.0-00.01	Dinas Sosial	33.916.563.087,00	33.377.758.486,00	(538.804.601,00)	98,41
5.1.06.1-06.0-00.0-00.01.1	BELANJA OPERASI	33.601.804.087,00	33.066.494.486,00	(535.309.601,00)	98,41
5.1.06.1-06.0-00.0-00.01.1.01	Belanja Pegawai	4.006.127.000,00	3.700.527.305,00	(305.599.695,00)	92,37
5.1.06.1-06.0-00.0-00.01.1.02	Belanja Barang dan Jasa	29.539.097.487,00	29.326.051.640,00	(213.045.847,00)	99,28
5.1.06.1-06.0-00.0-00.01.1.06	Belanja Bantuan Sosial	56.579.600,00	39.915.541,00	(16.664.059,00)	70,55
5.1.06.1-06.0-00.0-00.01.2	BELANJA MODAL	314.759.000,00	311.264.000,00	(3.495.000,00)	98,89
5.1.06.1-06.0-00.0-00.01.2.02	Belanja Modal Peralatan dan Mesin	114.759.000,00	112.876.000,00	(1.883.000,00)	98,36
5.1.06.1-06.0-00.0-00.01.2.03	Belanja Modal Gedung dan Bangunan	200.000.000,00	198.388.000,00	(1.612.000,00)	99,19
5.2	URUSAN PEMERINTAHAN WAJIB YANG TIDAK BERKAITAN DENGAN PELAYANAN DASAR	214.202.802.274,00	204.662.322.850,00	(9.540.479.424,00)	95,55
5.2.07	TENAGA KERJA	8.603.347.132,00	7.852.027.756,00	(751.319.376,00)	91,27
5.2.07.2-07.0-00.0-00.01	Dinas Perindustrian dan Tenaga Kerja	8.603.347.132,00	7.852.027.756,00	(751.319.376,00)	91,27
5.2.07.2-07.0-00.0-00.01.1	BELANJA OPERASI	8.512.327.132,00	7.761.622.756,00	(750.704.376,00)	91,18
5.2.07.2-07.0-00.0-00.01.1.01	Belanja Pegawai	5.315.008.000,00	4.689.755.913,00	(625.252.087,00)	88,24
5.2.07.2-07.0-00.0-00.01.1.02	Belanja Barang dan Jasa	3.197.319.132,00	3.071.866.843,00	(125.452.289,00)	96,08
5.2.07.2-07.0-00.0-00.01.2	BELANJA MODAL	91.020.000,00	90.405.000,00	(615.000,00)	99,32
5.2.07.2-07.0-00.0-00.01.2.02	Belanja Modal Peralatan dan Mesin	91.020.000,00	90.405.000,00	(615.000,00)	99,32
5.2.08	PEMBERDAYAAN PEREMPUAN DAN PERLINDUNGAN ANAK	18.961.157.198,00	16.646.924.406,00	(2.314.232.792,00)	87,79
5.2.08.2-08.0-00.0-00.01	Dinas Pengendalian Penduduk, Keluarga Berencana Dan Pemberdayaan Perempuan Dan Perlindungan Anak	18.961.157.198,00	16.646.924.406,00	(2.314.232.792,00)	87,79
5.2.08.2-08.0-00.0-00.01.1	BELANJA OPERASI	18.909.087.198,00	16.595.365.406,00	(2.313.721.792,00)	87,76



KODE	URAIAN	JUMLAH (Rp)		BERTAMBAH / (BERKURANG)	
		ANGGARAN SETELAH PERUBAHAN	REALISASI	(Rp)	(%)
5.2.08.2-08.0-00.0-00.01.1.01	Belanja Pegawai	3.113.494.000,00	2.952.874.583,00	(160.619.417,00)	94,84
5.2.08.2-08.0-00.0-00.01.1.02	Belanja Barang dan Jasa	15.154.293.198,00	13.021.740.823,00	(2.132.552.375,00)	85,93
5.2.08.2-08.0-00.0-00.01.1.05	Belanja Hibah	603.300.000,00	582.750.000,00	(20.550.000,00)	96,59
5.2.08.2-08.0-00.0-00.01.1.06	Belanja Bantuan Sosial	38.000.000,00	38.000.000,00	0,00	100,00
5.2.08.2-08.0-00.0-00.01.2	BELANJA MODAL	52.070.000,00	51.559.000,00	(511.000,00)	99,02
5.2.08.2-08.0-00.0-00.01.2.02	Belanja Modal Peralatan dan Mesin	52.070.000,00	51.559.000,00	(511.000,00)	99,02
5.2.09	PANGAN	9.263.752.996,00	8.871.249.414,00	(392.503.582,00)	95,76
5.2.09.2-09.0-00.0-00.01	Dinas Pangan	9.263.752.996,00	8.871.249.414,00	(392.503.582,00)	95,76
5.2.09.2-09.0-00.0-00.01.1	BELANJA OPERASI	9.190.732.996,00	8.799.058.414,00	(391.674.582,00)	95,74
5.2.09.2-09.0-00.0-00.01.1.01	Belanja Pegawai	2.934.835.000,00	2.688.342.666,00	(246.492.334,00)	91,60
5.2.09.2-09.0-00.0-00.01.1.02	Belanja Barang dan Jasa	4.855.097.996,00	4.712.949.318,00	(142.148.678,00)	97,07
5.2.09.2-09.0-00.0-00.01.1.05	Belanja Hibah	1.400.800.000,00	1.397.766.430,00	(3.033.570,00)	99,78
5.2.09.2-09.0-00.0-00.01.2	BELANJA MODAL	73.020.000,00	72.191.000,00	(829.000,00)	98,86
5.2.09.2-09.0-00.0-00.01.2.02	Belanja Modal Peralatan dan Mesin	22.270.000,00	21.760.000,00	(510.000,00)	97,71
5.2.09.2-09.0-00.0-00.01.2.03	Belanja Modal Gedung dan Bangunan	50.750.000,00	50.431.000,00	(319.000,00)	99,37
5.2.11	LINGKUNGAN HIDUP	24.621.106.785,00	24.241.735.285,00	(379.371.500,00)	98,46
5.2.11.2-11.0-00.0-00.01	Dinas Lingkungan Hidup	24.621.106.785,00	24.241.735.285,00	(379.371.500,00)	98,46
5.2.11.2-11.0-00.0-00.01.1	BELANJA OPERASI	23.308.361.785,00	22.936.466.285,00	(371.895.500,00)	98,40
5.2.11.2-11.0-00.0-00.01.1.01	Belanja Pegawai	8.011.913.500,00	7.881.948.425,00	(129.965.075,00)	98,38
5.2.11.2-11.0-00.0-00.01.1.02	Belanja Barang dan Jasa	14.745.673.285,00	14.561.358.860,00	(184.314.425,00)	98,75
5.2.11.2-11.0-00.0-00.01.1.05	Belanja Hibah	550.775.000,00	493.159.000,00	(57.616.000,00)	89,54
5.2.11.2-11.0-00.0-00.01.2	BELANJA MODAL	1.312.745.000,00	1.305.269.000,00	(7.476.000,00)	99,43
5.2.11.2-11.0-00.0-00.01.2.02	Belanja Modal Peralatan dan Mesin	286.420.000,00	286.102.000,00	(318.000,00)	99,89
5.2.11.2-11.0-00.0-00.01.2.03	Belanja Modal Gedung dan Bangunan	1.026.325.000,00	1.019.167.000,00	(7.158.000,00)	99,30
5.2.12	ADMINISTRASI KEPENDUDUKAN DAN PENCATATAN SIPIL	11.799.327.183,00	10.980.184.576,00	(819.142.607,00)	93,06
5.2.12.2-12.0-00.0-00.01	Dinas Kependudukan Dan Pencatatan Sipil	11.799.327.183,00	10.980.184.576,00	(819.142.607,00)	93,06
5.2.12.2-12.0-00.0-00.01.1	BELANJA OPERASI	11.121.114.883,00	10.348.011.672,00	(773.103.211,00)	93,05
5.2.12.2-12.0-00.0-00.01.1.01	Belanja Pegawai	5.538.456.000,00	4.967.510.283,00	(570.945.717,00)	89,69
5.2.12.2-12.0-00.0-00.01.1.02	Belanja Barang dan Jasa	5.582.658.883,00	5.380.501.389,00	(202.157.494,00)	96,38
5.2.12.2-12.0-00.0-00.01.2	BELANJA MODAL	678.212.300,00	632.172.904,00	(46.039.396,00)	93,21
5.2.12.2-12.0-00.0-00.01.2.02	Belanja Modal Peralatan dan Mesin	678.212.300,00	632.172.904,00	(46.039.396,00)	93,21
5.2.13	PEMBERDAYAAN MASYARAKAT DAN DESA	15.012.830.384,00	14.510.510.184,00	(502.320.200,00)	96,65
5.2.13.2-13.0-00.0-00.01	Dinas Pemberdayaan Masyarakat dan Desa	15.012.830.384,00	14.510.510.184,00	(502.320.200,00)	96,65
5.2.13.2-13.0-00.0-00.01.1	BELANJA OPERASI	12.949.320.384,00	12.447.170.184,00	(502.150.200,00)	96,12
5.2.13.2-13.0-00.0-00.01.1.01	Belanja Pegawai	4.033.037.000,00	3.664.591.865,00	(368.445.135,00)	90,86
5.2.13.2-13.0-00.0-00.01.1.02	Belanja Barang dan Jasa	8.916.283.384,00	8.782.578.319,00	(133.705.065,00)	98,50
5.2.13.2-13.0-00.0-00.01.2	BELANJA MODAL	57.000.000,00	56.830.000,00	(170.000,00)	99,70
5.2.13.2-13.0-00.0-00.01.2.02	Belanja Modal Peralatan dan Mesin	57.000.000,00	56.830.000,00	(170.000,00)	99,70
5.2.13.2-13.0-00.0-00.01.4	BELANJA TRANSFER	2.006.510.000,00	2.006.510.000,00	0,00	100,00
5.2.13.2-13.0-00.0-00.01.4.02	Belanja Bantuan Keuangan	2.006.510.000,00	2.006.510.000,00	0,00	100,00



KODE	URAIAN	JUMLAH (Rp)		BERTAMBAH / (BERKURANG)	
		ANGGARAN SETELAH PERUBAHAN	REALISASI	(Rp)	(%)
5.2.15	PERHUBUNGAN	43.605.111.984,00	42.659.201.532,00	(945.910.452,00)	97,83
5.2.15.2-15.0-00.0-00.01	Dinas Perhubungan	43.605.111.984,00	42.659.201.532,00	(945.910.452,00)	97,83
5.2.15.2-15.0-00.0-00.01.1	BELANJA OPERASI	41.775.675.847,00	40.861.466.926,00	(914.208.921,00)	97,81
5.2.15.2-15.0-00.0-00.01.1.01	Belanja Pegawai	5.008.374.000,00	4.821.779.465,00	(186.594.535,00)	96,27
5.2.15.2-15.0-00.0-00.01.1.02	Belanja Barang dan Jasa	36.767.301.847,00	36.039.687.461,00	(727.614.386,00)	98,02
5.2.15.2-15.0-00.0-00.01.2	BELANJA MODAL	1.829.436.137,00	1.797.734.606,00	(31.701.531,00)	98,27
5.2.15.2-15.0-00.0-00.01.2.02	Belanja Modal Peralatan dan Mesin	1.557.740.337,00	1.529.577.606,00	(28.162.731,00)	98,19
5.2.15.2-15.0-00.0-00.01.2.03	Belanja Modal Gedung dan Bangunan	271.695.800,00	268.157.000,00	(3.538.800,00)	98,70
5.2.16	KOMUNIKASI & INFORMATIKA	14.482.486.149,00	14.083.275.120,00	(399.211.029,00)	97,24
5.2.16.2-16.0-00.0-00.01	Dinas Komunikasi dan Informatika	14.482.486.149,00	14.083.275.120,00	(399.211.029,00)	97,24
5.2.16.2-16.0-00.0-00.01.1	BELANJA OPERASI	11.053.934.649,00	10.676.623.520,00	(377.311.129,00)	96,59
5.2.16.2-16.0-00.0-00.01.1.01	Belanja Pegawai	3.208.602.000,00	3.152.755.707,00	(55.846.293,00)	98,26
5.2.16.2-16.0-00.0-00.01.1.02	Belanja Barang dan Jasa	7.845.332.649,00	7.523.867.813,00	(321.464.836,00)	95,90
5.2.16.2-16.0-00.0-00.01.2	BELANJA MODAL	3.428.551.500,00	3.406.651.600,00	(21.899.900,00)	99,36
5.2.16.2-16.0-00.0-00.01.2.02	Belanja Modal Peralatan dan Mesin	3.428.551.500,00	3.406.651.600,00	(21.899.900,00)	99,36
5.2.17	KOPERASI, USAHA KECIL, DAN MENENGAH	38.701.884.635,00	36.676.452.052,00	(2.025.432.583,00)	94,77
5.2.17.2-17.0-00.0-00.01	Dinas Perdagangan, Koperasi, Usaha Kecil Dan Menengah	38.701.884.635,00	36.676.452.052,00	(2.025.432.583,00)	94,77
5.2.17.2-17.0-00.0-00.01.1	BELANJA OPERASI	22.547.107.885,00	21.077.288.943,00	(1.469.818.942,00)	93,48
5.2.17.2-17.0-00.0-00.01.1.01	Belanja Pegawai	10.076.018.000,00	9.208.341.086,00	(867.676.914,00)	91,39
5.2.17.2-17.0-00.0-00.01.1.02	Belanja Barang dan Jasa	12.451.089.885,00	11.848.947.857,00	(602.142.028,00)	95,16
5.2.17.2-17.0-00.0-00.01.1.05	Belanja Hibah	20.000.000,00	20.000.000,00	0,00	100,00
5.2.17.2-17.0-00.0-00.01.2	BELANJA MODAL	16.154.776.750,00	15.599.163.109,00	(555.613.641,00)	96,56
5.2.17.2-17.0-00.0-00.01.2.01	Belanja Modal Tanah	2.632.575.000,00	2.507.330.109,00	(125.244.891,00)	95,24
5.2.17.2-17.0-00.0-00.01.2.02	Belanja Modal Peralatan dan Mesin	524.249.000,00	431.484.000,00	(92.765.000,00)	82,31
5.2.17.2-17.0-00.0-00.01.2.03	Belanja Modal Gedung dan Bangunan	12.908.714.250,00	12.660.349.000,00	(248.365.250,00)	98,08
5.2.17.2-17.0-00.0-00.01.2.04	Belanja Modal Jalan, Jaringan, dan Irigasi	89.238.500,00	0,00	(89.238.500,00)	0
5.2.18	PENANAMAN MODAL	9.124.728.691,00	8.682.992.445,00	(441.736.246,00)	95,16
5.2.18.2-18.0-00.0-00.01	Dinas Penanaman Modal dan Pelayanan Terpadu Satu Pintu	9.124.728.691,00	8.682.992.445,00	(441.736.246,00)	95,16
5.2.18.2-18.0-00.0-00.01.1	BELANJA OPERASI	7.068.530.883,00	6.715.904.495,00	(352.626.388,00)	95,01
5.2.18.2-18.0-00.0-00.01.1.01	Belanja Pegawai	3.870.581.000,00	3.695.385.667,00	(175.195.333,00)	95,47
5.2.18.2-18.0-00.0-00.01.1.02	Belanja Barang dan Jasa	3.197.949.883,00	3.020.518.828,00	(177.431.055,00)	94,45
5.2.18.2-18.0-00.0-00.01.2	BELANJA MODAL	2.056.197.808,00	1.967.087.950,00	(89.109.858,00)	95,67
5.2.18.2-18.0-00.0-00.01.2.02	Belanja Modal Peralatan dan Mesin	1.946.197.808,00	1.861.748.950,00	(84.448.858,00)	95,66
5.2.18.2-18.0-00.0-00.01.2.03	Belanja Modal Gedung dan Bangunan	83.015.000,00	78.875.000,00	(4.140.000,00)	95,01
5.2.18.2-18.0-00.0-00.01.2.04	Belanja Modal Jalan, Jaringan, dan Irigasi	26.985.000,00	26.464.000,00	(521.000,00)	98,07
5.2.19	KEPEMUDAAN DAN OLAHRAGA	10.336.225.137,00	10.119.998.146,00	(216.226.991,00)	97,91
5.2.19.2-19.0-00.0-00.01	Dinas Kepemudaan dan Olahraga	10.336.225.137,00	10.119.998.146,00	(216.226.991,00)	97,91
5.2.19.2-19.0-00.0-00.01.1	BELANJA OPERASI	10.072.638.000,00	9.863.276.779,00	(209.361.221,00)	97,92
5.2.19.2-19.0-00.0-00.01.1.01	Belanja Pegawai	2.824.337.000,00	2.719.004.415,00	(105.332.585,00)	96,27
5.2.19.2-19.0-00.0-00.01.1.02	Belanja Barang dan Jasa	4.781.801.000,00	4.677.772.364,00	(104.028.636,00)	97,82



KODE	URAIAN	JUMLAH (Rp)		BERTAMBAH / (BERKURANG)	
		ANGGARAN SETELAH PERUBAHAN	REALISASI	(Rp)	(%)
5.2.19.2-19.0-00.0-00.01.1.05	Belanja Hibah	2.466.500.000,00	2.466.500.000,00	0,00	100,00
5.2.19.2-19.0-00.0-00.01.2	BELANJA MODAL	263.587.137,00	256.721.367,00	(6.865.770,00)	97,40
5.2.19.2-19.0-00.0-00.01.2.02	Belanja Modal Peralatan dan Mesin	74.540.000,00	71.970.000,00	(2.570.000,00)	96,55
5.2.19.2-19.0-00.0-00.01.2.03	Belanja Modal Gedung dan Bangunan	189.047.137,00	184.751.367,00	(4.295.770,00)	97,73
5.2.24	KEARSIPAN	9.690.844.000,00	9.337.771.934,00	(353.072.066,00)	96,36
5.2.24.2-24.0-00.0-00.01	Dinas Kearsipan dan Perpustakaan	9.690.844.000,00	9.337.771.934,00	(353.072.066,00)	96,36
5.2.24.2-24.0-00.0-00.01.1	BELANJA OPERASI	5.395.605.000,00	5.131.823.609,00	(263.781.391,00)	95,11
5.2.24.2-24.0-00.0-00.01.1.01	Belanja Pegawai	3.208.898.000,00	3.044.123.436,00	(164.774.564,00)	94,87
5.2.24.2-24.0-00.0-00.01.1.02	Belanja Barang dan Jasa	2.186.707.000,00	2.087.700.173,00	(99.006.827,00)	95,47
5.2.24.2-24.0-00.0-00.01.2	BELANJA MODAL	4.295.239.000,00	4.205.948.325,00	(89.290.675,00)	97,92
5.2.24.2-24.0-00.0-00.01.2.02	Belanja Modal Peralatan dan Mesin	865.239.000,00	828.669.500,00	(36.569.500,00)	95,77
5.2.24.2-24.0-00.0-00.01.2.03	Belanja Modal Gedung dan Bangunan	3.345.000.000,00	3.293.082.865,00	(51.917.135,00)	98,45
5.2.24.2-24.0-00.0-00.01.2.05	Belanja Modal Aset Tetap Lainnya	85.000.000,00	84.195.960,00	(804.040,00)	99,05
5.3	URUSAN PEMERINTAHAN PILIHAN	44.123.793.168,00	42.432.141.431,00	(1.691.651.737,00)	96,17
5.3.27	PERTANIAN	44.123.793.168,00	42.432.141.431,00	(1.691.651.737,00)	96,17
5.3.27.3-27.3-25.0-00.01	Dinas Pertanian dan Perikanan	44.123.793.168,00	42.432.141.431,00	(1.691.651.737,00)	96,17
5.3.27.3-27.3-25.0-00.01.1	BELANJA OPERASI	40.086.129.746,00	38.619.869.306,00	(1.466.260.440,00)	96,34
5.3.27.3-27.3-25.0-00.01.1.01	Belanja Pegawai	17.647.860.000,00	16.576.209.122,00	(1.071.650.878,00)	93,93
5.3.27.3-27.3-25.0-00.01.1.02	Belanja Barang dan Jasa	12.683.776.746,00	12.347.964.684,00	(335.812.062,00)	97,35
5.3.27.3-27.3-25.0-00.01.1.05	Belanja Hibah	9.754.493.000,00	9.695.695.500,00	(58.797.500,00)	99,40
5.3.27.3-27.3-25.0-00.01.2	BELANJA MODAL	4.037.663.422,00	3.812.272.125,00	(225.391.297,00)	94,42
5.3.27.3-27.3-25.0-00.01.2.02	Belanja Modal Peralatan dan Mesin	1.095.091.122,00	1.086.992.600,00	(8.098.522,00)	99,26
5.3.27.3-27.3-25.0-00.01.2.03	Belanja Modal Gedung dan Bangunan	2.746.572.300,00	2.529.979.525,00	(216.592.775,00)	92,11
5.3.27.3-27.3-25.0-00.01.2.05	Belanja Modal Aset Tetap Lainnya	196.000.000,00	195.300.000,00	(700.000,00)	99,64
5.4	UNSUR PENDUKUNG URUSAN PEMERINTAHAN	130.711.228.116,00	124.447.716.231,00	(6.263.511.885,00)	95,21
5.4.01	SEKRETARIAT DAERAH	58.099.265.844,00	54.746.066.179,00	(3.353.199.665,00)	94,23
5.4.01.4-01.0-00.0-00.01	Sekretariat Daerah	58.099.265.844,00	54.746.066.179,00	(3.353.199.665,00)	94,23
5.4.01.4-01.0-00.0-00.01.1	BELANJA OPERASI	53.000.419.188,00	49.762.359.352,00	(3.238.059.836,00)	93,89
5.4.01.4-01.0-00.0-00.01.1.01	Belanja Pegawai	17.179.915.000,00	16.204.601.913,00	(975.313.087,00)	94,32
5.4.01.4-01.0-00.0-00.01.1.02	Belanja Barang dan Jasa	35.820.504.188,00	33.557.757.439,00	(2.262.746.749,00)	93,68
5.4.01.4-01.0-00.0-00.01.2	BELANJA MODAL	5.098.846.656,00	4.983.706.827,00	(115.139.829,00)	97,74
5.4.01.4-01.0-00.0-00.01.2.02	Belanja Modal Peralatan dan Mesin	2.151.262.756,00	2.065.092.600,00	(86.170.156,00)	95,99
5.4.01.4-01.0-00.0-00.01.2.03	Belanja Modal Gedung dan Bangunan	2.713.357.900,00	2.686.963.227,00	(26.394.673,00)	99,03
5.4.01.4-01.0-00.0-00.01.2.04	Belanja Modal Jalan, Jaringannya, dan Irigasi	199.226.000,00	197.551.000,00	(1.675.000,00)	99,16
5.4.01.4-01.0-00.0-00.01.2.05	Belanja Modal Aset Tetap Lainnya	35.000.000,00	34.100.000,00	(900.000,00)	97,43
5.4.02	SEKRETARIAT DPRD	72.611.962.272,00	69.701.650.052,00	(2.910.312.220,00)	95,99
5.4.02.4-02.0-00.0-00.01	Sekretariat DPRD	72.611.962.272,00	69.701.650.052,00	(2.910.312.220,00)	95,99
5.4.02.4-02.0-00.0-00.01.1	BELANJA OPERASI	68.773.882.516,00	65.966.053.877,00	(2.807.828.639,00)	95,92
5.4.02.4-02.0-00.0-00.01.1.01	Belanja Pegawai	29.619.281.000,00	28.651.176.400,00	(968.104.600,00)	96,73
5.4.02.4-02.0-00.0-00.01.1.02	Belanja Barang dan Jasa	39.154.601.516,00	37.314.877.477,00	(1.839.724.039,00)	95,30



KODE	URAIAN	JUMLAH (Rp)		BERTAMBAH / (BERKURANG)	
		ANGGARAN SETELAH PERUBAHAN	REALISASI	(Rp)	(%)
5.4.02.4-02.0-00.0-00.01.2	BELANJA MODAL	3.838.079.756,00	3.735.596.175,00	(102.483.581,00)	97,33
5.4.02.4-02.0-00.0-00.01.2.02	Belanja Modal Peralatan dan Mesin	2.906.942.756,00	2.843.151.000,00	(63.791.756,00)	97,81
5.4.02.4-02.0-00.0-00.01.2.03	Belanja Modal Gedung dan Bangunan	823.137.000,00	788.348.000,00	(34.789.000,00)	95,77
5.4.02.4-02.0-00.0-00.01.2.05	Belanja Modal Aset Tetap Lainnya	108.000.000,00	104.097.175,00	(3.902.825,00)	96,39
5.5	UNSUR PENUNJANG URUSAN PEMERINTAHAN	470.818.055.026,00	428.786.186.959,00	(42.031.868.067,00)	91,07
5.5.01	PERENCANAAN	7.993.855.768,00	7.577.997.030,00	(415.858.738,00)	94,80
5.5.01.5-01.0-00.0-00.01	Badan Perencanaan, Penelitian dan Pengembangan Daerah	7.993.855.768,00	7.577.997.030,00	(415.858.738,00)	94,80
5.5.01.5-01.0-00.0-00.01.1	BELANJA OPERASI	7.903.855.768,00	7.489.099.030,00	(414.756.738,00)	94,75
5.5.01.5-01.0-00.0-00.01.1.01	Belanja Pegawai	3.820.334.000,00	3.478.127.585,00	(342.206.415,00)	91,04
5.5.01.5-01.0-00.0-00.01.1.02	Belanja Barang dan Jasa	4.083.521.768,00	4.010.971.445,00	(72.550.323,00)	98,22
5.5.01.5-01.0-00.0-00.01.2	BELANJA MODAL	90.000.000,00	88.898.000,00	(1.102.000,00)	98,78
5.5.01.5-01.0-00.0-00.01.2.02	Belanja Modal Peralatan dan Mesin	90.000.000,00	88.898.000,00	(1.102.000,00)	98,78
5.5.02	KEUANGAN	419.333.141.194,00	380.258.471.027,00	(39.074.670.167,00)	90,68
5.5.02.5-02.0-00.0-00.01	Badan Keuangan Daerah	419.333.141.194,00	380.258.471.027,00	(39.074.670.167,00)	90,68
5.5.02.5-02.0-00.0-00.01.1	BELANJA OPERASI	39.592.612.124,00	35.385.214.287,00	(4.207.397.837,00)	89,37
5.5.02.5-02.0-00.0-00.01.1.01	Belanja Pegawai	19.681.207.018,00	18.129.738.263,00	(1.551.468.755,00)	92,12
5.5.02.5-02.0-00.0-00.01.1.02	Belanja Barang dan Jasa	18.432.894.106,00	16.550.687.232,00	(1.882.206.874,00)	89,79
5.5.02.5-02.0-00.0-00.01.1.04	Belanja Subsidi	1.478.511.000,00	704.788.792,00	(773.722.208,00)	47,67
5.5.02.5-02.0-00.0-00.01.2	BELANJA MODAL	1.614.200.762,00	1.592.048.090,00	(22.152.672,00)	98,63
5.5.02.5-02.0-00.0-00.01.2.02	Belanja Modal Peralatan dan Mesin	923.752.762,00	910.983.090,00	(12.769.672,00)	98,62
5.5.02.5-02.0-00.0-00.01.2.03	Belanja Modal Gedung dan Bangunan	685.448.000,00	680.065.000,00	(5.383.000,00)	99,21
5.5.02.5-02.0-00.0-00.01.2.05	Belanja Modal Aset Tetap Lainnya	5.000.000,00	1.000.000,00	(4.000.000,00)	20,00
5.5.02.5-02.0-00.0-00.01.3	BELANJA TIDAK TERDUGA	32.184.811.308,00	53.657.650,00	(32.131.153.658,00)	0,17
5.5.02.5-02.0-00.0-00.01.3.01	Belanja Tidak Terduga	32.184.811.308,00	53.657.650,00	(32.131.153.658,00)	0,17
5.5.02.5-02.0-00.0-00.01.4	BELANJA TRANSFER	345.941.517.000,00	343.227.551.000,00	(2.713.966.000,00)	99,22
5.5.02.5-02.0-00.0-00.01.4.01	Belanja Bagi Hasil	27.833.895.000,00	27.436.569.000,00	(397.326.000,00)	98,57
5.5.02.5-02.0-00.0-00.01.4.02	Belanja Bantuan Keuangan	318.107.622.000,00	315.790.982.000,00	(2.316.640.000,00)	99,27
5.5.03	KEPEGAWAIAN	43.491.058.064,00	40.949.718.902,00	(2.541.339.162,00)	94,16
5.5.03.5-03.0-00.0-00.01	Badan Kepegawaian, Pendidikan dan Pelatihan	43.491.058.064,00	40.949.718.902,00	(2.541.339.162,00)	94,16
5.5.03.5-03.0-00.0-00.01.1	BELANJA OPERASI	43.258.858.064,00	40.736.111.002,00	(2.522.747.062,00)	94,17
5.5.03.5-03.0-00.0-00.01.1.01	Belanja Pegawai	32.351.345.000,00	31.961.158.875,00	(390.186.125,00)	98,79
5.5.03.5-03.0-00.0-00.01.1.02	Belanja Barang dan Jasa	10.907.513.064,00	8.774.952.127,00	(2.132.560.937,00)	80,45
5.5.03.5-03.0-00.0-00.01.2	BELANJA MODAL	232.200.000,00	213.607.900,00	(18.592.100,00)	91,99
5.5.03.5-03.0-00.0-00.01.2.02	Belanja Modal Peralatan dan Mesin	230.200.000,00	211.610.000,00	(18.590.000,00)	91,92
5.5.03.5-03.0-00.0-00.01.2.05	Belanja Modal Aset Tetap Lainnya	2.000.000,00	1.997.900,00	(2.100,00)	99,90
5.6	UNSUR PENGAWASAN URUSAN PEMERINTAHAN	7.529.601.243,00	7.213.091.860,00	(316.509.383,00)	95,80
5.6.01	INSPEKTORAT	7.529.601.243,00	7.213.091.860,00	(316.509.383,00)	95,80
5.6.01.6-01.0-00.0-00.01	Inspektorat	7.529.601.243,00	7.213.091.860,00	(316.509.383,00)	95,80
5.6.01.6-01.0-00.0-00.01.1	BELANJA OPERASI	7.450.201.243,00	7.135.251.860,00	(314.949.383,00)	95,77
5.6.01.6-01.0-00.0-00.01.1.01	Belanja Pegawai	5.132.328.000,00	4.885.629.721,00	(246.698.279,00)	95,19



KODE	URAIAN	JUMLAH (Rp)		BERTAMBAH / (BERKURANG)	
		ANGGARAN SETELAH PERUBAHAN	REALISASI	(Rp)	(%)
5.6.01.6-01.0-00.0-00.01.1.02	Belanja Barang dan Jasa	2.317.873.243,00	2.249.622.139,00	(68.251.104,00)	97,06
5.6.01.6-01.0-00.0-00.01.2	BELANJA MODAL	79.400.000,00	77.840.000,00	(1.560.000,00)	98,04
5.6.01.6-01.0-00.0-00.01.2.02	Belanja Modal Peralatan dan Mesin	79.400.000,00	77.840.000,00	(1.560.000,00)	98,04
5.7	UNSUR KEWILAYAHAN	79.508.365.352,00	76.392.197.322,00	(3.116.168.030,00)	96,08
5.7.01	KECAMATAN	79.508.365.352,00	76.392.197.322,00	(3.116.168.030,00)	96,08
5.7.01.7-01.0-00.0-00.01	Kecamatan Weru	2.787.176.448,00	2.735.787.022,00	(51.389.426,00)	98,16
5.7.01.7-01.0-00.0-00.01.1	BELANJA OPERASI	2.737.838.448,00	2.686.462.022,00	(51.376.426,00)	98,12
5.7.01.7-01.0-00.0-00.01.1.01	Belanja Pegawai	1.624.565.000,00	1.600.590.872,00	(23.974.128,00)	98,52
5.7.01.7-01.0-00.0-00.01.1.02	Belanja Barang dan Jasa	1.113.273.448,00	1.085.871.150,00	(27.402.298,00)	97,54
5.7.01.7-01.0-00.0-00.01.2	BELANJA MODAL	49.338.000,00	49.325.000,00	(13.000,00)	99,97
5.7.01.7-01.0-00.0-00.01.2.02	Belanja Modal Peralatan dan Mesin	49.338.000,00	49.325.000,00	(13.000,00)	99,97
5.7.01.7-01.0-00.0-00.02	Kecamatan Bulu	3.117.567.688,00	3.055.933.356,00	(61.634.332,00)	98,02
5.7.01.7-01.0-00.0-00.02.1	BELANJA OPERASI	2.839.126.688,00	2.778.295.356,00	(60.831.332,00)	97,86
5.7.01.7-01.0-00.0-00.02.1.01	Belanja Pegawai	1.634.515.000,00	1.600.031.107,00	(34.483.893,00)	97,89
5.7.01.7-01.0-00.0-00.02.1.02	Belanja Barang dan Jasa	1.204.611.688,00	1.178.264.249,00	(26.347.439,00)	97,81
5.7.01.7-01.0-00.0-00.02.2	BELANJA MODAL	278.441.000,00	277.638.000,00	(803.000,00)	99,71
5.7.01.7-01.0-00.0-00.02.2.02	Belanja Modal Peralatan dan Mesin	79.638.000,00	79.638.000,00	0,00	100,00
5.7.01.7-01.0-00.0-00.02.2.03	Belanja Modal Gedung dan Bangunan	198.803.000,00	198.000.000,00	(803.000,00)	99,60
5.7.01.7-01.0-00.0-00.03	Kecamatan Tawangsari	3.266.168.550,00	3.185.481.332,00	(80.687.218,00)	97,53
5.7.01.7-01.0-00.0-00.03.1	BELANJA OPERASI	3.111.635.550,00	3.032.968.087,00	(78.667.463,00)	97,47
5.7.01.7-01.0-00.0-00.03.1.01	Belanja Pegawai	1.841.799.000,00	1.795.339.392,00	(46.459.608,00)	97,48
5.7.01.7-01.0-00.0-00.03.1.02	Belanja Barang dan Jasa	1.269.836.550,00	1.237.628.695,00	(32.207.855,00)	97,46
5.7.01.7-01.0-00.0-00.03.2	BELANJA MODAL	154.533.000,00	152.513.245,00	(2.019.755,00)	98,69
5.7.01.7-01.0-00.0-00.03.2.02	Belanja Modal Peralatan dan Mesin	109.283.000,00	107.513.245,00	(1.769.755,00)	98,38
5.7.01.7-01.0-00.0-00.03.2.03	Belanja Modal Gedung dan Bangunan	45.250.000,00	45.000.000,00	(250.000,00)	99,45
5.7.01.7-01.0-00.0-00.04	Kecamatan Sukoharjo	36.174.386.480,00	34.450.298.108,00	(1.724.088.372,00)	95,23
5.7.01.7-01.0-00.0-00.04.1	BELANJA OPERASI	23.563.758.980,00	22.004.894.408,00	(1.558.864.572,00)	93,38
5.7.01.7-01.0-00.0-00.04.1.01	Belanja Pegawai	12.323.144.000,00	11.205.777.819,00	(1.117.366.181,00)	90,93
5.7.01.7-01.0-00.0-00.04.1.02	Belanja Barang dan Jasa	8.279.114.980,00	7.892.616.589,00	(386.498.391,00)	95,33
5.7.01.7-01.0-00.0-00.04.1.05	Belanja Hibah	2.961.500.000,00	2.906.500.000,00	(55.000.000,00)	98,14
5.7.01.7-01.0-00.0-00.04.2	BELANJA MODAL	12.610.627.500,00	12.445.403.700,00	(165.223.800,00)	98,69
5.7.01.7-01.0-00.0-00.04.2.02	Belanja Modal Peralatan dan Mesin	523.761.000,00	517.711.000,00	(6.050.000,00)	98,84
5.7.01.7-01.0-00.0-00.04.2.03	Belanja Modal Gedung dan Bangunan	2.008.162.000,00	1.978.219.700,00	(29.942.300,00)	98,51
5.7.01.7-01.0-00.0-00.04.2.04	Belanja Modal Jalan, Jaringan, dan Irigasi	10.078.704.500,00	9.949.473.000,00	(129.231.500,00)	98,72
5.7.01.7-01.0-00.0-00.05	Kecamatan Nguter	3.301.256.040,00	3.166.300.153,00	(134.955.887,00)	95,91
5.7.01.7-01.0-00.0-00.05.1	BELANJA OPERASI	3.203.542.040,00	3.071.840.153,00	(131.701.887,00)	95,89
5.7.01.7-01.0-00.0-00.05.1.01	Belanja Pegawai	1.967.238.000,00	1.850.760.051,00	(116.477.949,00)	94,08
5.7.01.7-01.0-00.0-00.05.1.02	Belanja Barang dan Jasa	1.236.304.040,00	1.221.080.102,00	(15.223.938,00)	98,77
5.7.01.7-01.0-00.0-00.05.2	BELANJA MODAL	97.714.000,00	94.460.000,00	(3.254.000,00)	96,67
5.7.01.7-01.0-00.0-00.05.2.02	Belanja Modal Peralatan dan Mesin	97.714.000,00	94.460.000,00	(3.254.000,00)	96,67



KODE	URAIAN	JUMLAH (Rp)		BERTAMBAH / (BERKURANG)	
		ANGGARAN SETELAH PERUBAHAN	REALISASI	(Rp)	(%)
5.7.01.7-01.0-00.0-00.06	Kecamatan Bendosari	5.580.887.068,00	5.393.516.633,00	(187.370.435,00)	96,64
5.7.01.7-01.0-00.0-00.06.1	BELANJA OPERASI	4.379.637.068,00	4.224.670.633,00	(154.966.435,00)	96,46
5.7.01.7-01.0-00.0-00.06.1.01	Belanja Pegawai	2.332.152.000,00	2.246.587.222,00	(85.564.778,00)	96,33
5.7.01.7-01.0-00.0-00.06.1.02	Belanja Barang dan Jasa	1.890.485.068,00	1.821.427.411,00	(69.057.657,00)	96,35
5.7.01.7-01.0-00.0-00.06.1.05	Belanja Hibah	157.000.000,00	156.656.000,00	(344.000,00)	99,78
5.7.01.7-01.0-00.0-00.06.2	BELANJA MODAL	1.201.250.000,00	1.168.846.000,00	(32.404.000,00)	97,30
5.7.01.7-01.0-00.0-00.06.2.02	Belanja Modal Peralatan dan Mesin	111.100.000,00	111.100.000,00	0,00	100,00
5.7.01.7-01.0-00.0-00.06.2.03	Belanja Modal Gedung dan Bangunan	195.000.000,00	194.073.000,00	(927.000,00)	99,52
5.7.01.7-01.0-00.0-00.06.2.04	Belanja Modal Jalan, Jaringan, dan Irigasi	895.150.000,00	863.673.000,00	(31.477.000,00)	96,48
5.7.01.7-01.0-00.0-00.07	Kecamatan Polokarto	3.577.911.924,00	3.335.434.021,00	(242.477.903,00)	93,22
5.7.01.7-01.0-00.0-00.07.1	BELANJA OPERASI	3.446.921.924,00	3.205.334.021,00	(241.587.903,00)	92,99
5.7.01.7-01.0-00.0-00.07.1.01	Belanja Pegawai	1.929.157.000,00	1.703.592.218,00	(225.564.782,00)	88,31
5.7.01.7-01.0-00.0-00.07.1.02	Belanja Barang dan Jasa	1.517.764.924,00	1.501.741.803,00	(16.023.121,00)	98,94
5.7.01.7-01.0-00.0-00.07.2	BELANJA MODAL	130.990.000,00	130.100.000,00	(890.000,00)	99,32
5.7.01.7-01.0-00.0-00.07.2.02	Belanja Modal Peralatan dan Mesin	130.990.000,00	130.100.000,00	(890.000,00)	99,32
5.7.01.7-01.0-00.0-00.08	Kecamatan Mojolaban	3.514.872.988,00	3.433.834.820,00	(81.038.168,00)	97,69
5.7.01.7-01.0-00.0-00.08.1	BELANJA OPERASI	3.103.323.988,00	3.023.429.820,00	(79.894.168,00)	97,43
5.7.01.7-01.0-00.0-00.08.1.01	Belanja Pegawai	1.843.708.000,00	1.781.518.157,00	(62.189.843,00)	96,63
5.7.01.7-01.0-00.0-00.08.1.02	Belanja Barang dan Jasa	1.259.615.988,00	1.241.911.663,00	(17.704.325,00)	98,59
5.7.01.7-01.0-00.0-00.08.2	BELANJA MODAL	411.549.000,00	410.405.000,00	(1.144.000,00)	99,72
5.7.01.7-01.0-00.0-00.08.2.02	Belanja Modal Peralatan dan Mesin	109.699.000,00	109.570.000,00	(129.000,00)	99,88
5.7.01.7-01.0-00.0-00.08.2.03	Belanja Modal Gedung dan Bangunan	301.850.000,00	300.835.000,00	(1.015.000,00)	99,66
5.7.01.7-01.0-00.0-00.09	Kecamatan Grogol	3.005.356.000,00	2.961.756.524,00	(43.599.476,00)	98,55
5.7.01.7-01.0-00.0-00.09.1	BELANJA OPERASI	2.956.241.000,00	2.912.689.024,00	(43.551.976,00)	98,53
5.7.01.7-01.0-00.0-00.09.1.01	Belanja Pegawai	1.711.493.000,00	1.693.676.917,00	(17.816.083,00)	98,96
5.7.01.7-01.0-00.0-00.09.1.02	Belanja Barang dan Jasa	1.244.748.000,00	1.219.012.107,00	(25.735.893,00)	97,93
5.7.01.7-01.0-00.0-00.09.2	BELANJA MODAL	49.115.000,00	49.067.500,00	(47.500,00)	99,90
5.7.01.7-01.0-00.0-00.09.2.02	Belanja Modal Peralatan dan Mesin	49.115.000,00	49.067.500,00	(47.500,00)	99,90
5.7.01.7-01.0-00.0-00.10	Kecamatan Baki	3.104.637.000,00	3.030.617.855,00	(74.019.145,00)	97,62
5.7.01.7-01.0-00.0-00.10.1	BELANJA OPERASI	3.019.917.000,00	2.946.478.855,00	(73.438.145,00)	97,57
5.7.01.7-01.0-00.0-00.10.1.01	Belanja Pegawai	1.711.349.000,00	1.673.152.821,00	(38.196.179,00)	97,77
5.7.01.7-01.0-00.0-00.10.1.02	Belanja Barang dan Jasa	1.308.568.000,00	1.273.326.034,00	(35.241.966,00)	97,31
5.7.01.7-01.0-00.0-00.10.2	BELANJA MODAL	84.720.000,00	84.139.000,00	(581.000,00)	99,31
5.7.01.7-01.0-00.0-00.10.2.02	Belanja Modal Peralatan dan Mesin	84.720.000,00	84.139.000,00	(581.000,00)	99,31
5.7.01.7-01.0-00.0-00.11	Kecamatan Gatak	3.274.000.166,00	3.061.860.766,00	(212.139.400,00)	93,52
5.7.01.7-01.0-00.0-00.11.1	BELANJA OPERASI	3.187.500.166,00	2.975.710.766,00	(211.789.400,00)	93,36
5.7.01.7-01.0-00.0-00.11.1.01	Belanja Pegawai	1.762.497.000,00	1.629.185.473,00	(133.311.527,00)	92,44
5.7.01.7-01.0-00.0-00.11.1.02	Belanja Barang dan Jasa	1.425.003.166,00	1.346.525.293,00	(78.477.873,00)	94,49
5.7.01.7-01.0-00.0-00.11.2	BELANJA MODAL	86.500.000,00	86.150.000,00	(350.000,00)	99,60
5.7.01.7-01.0-00.0-00.11.2.02	Belanja Modal Peralatan dan Mesin	86.500.000,00	86.150.000,00	(350.000,00)	99,60



KODE	URAIAN	JUMLAH (Rp)		BERTAMBAH / (BERKURANG)	
		ANGGARAN SETELAH PERUBAHAN	REALISASI	(Rp)	(%)
5.7.01.7-01.0-00.0-00.12	Kecamatan Kartasura	8.804.145.000,00	8.581.376.732,00	(222.768.268,00)	97,47
5.7.01.7-01.0-00.0-00.12.1	BELANJA OPERASI	7.089.237.000,00	6.885.091.432,00	(204.145.568,00)	97,12
5.7.01.7-01.0-00.0-00.12.1.01	Belanja Pegawai	4.230.547.000,00	4.125.620.774,00	(104.926.226,00)	97,52
5.7.01.7-01.0-00.0-00.12.1.02	Belanja Barang dan Jasa	2.413.190.000,00	2.313.970.658,00	(99.219.342,00)	95,89
5.7.01.7-01.0-00.0-00.12.1.05	Belanja Hibah	445.500.000,00	445.500.000,00	0,00	100,00
5.7.01.7-01.0-00.0-00.12.2	BELANJA MODAL	1.714.908.000,00	1.696.285.300,00	(18.622.700,00)	98,91
5.7.01.7-01.0-00.0-00.12.2.02	Belanja Modal Peralatan dan Mesin	195.862.000,00	195.829.000,00	(33.000,00)	99,98
5.7.01.7-01.0-00.0-00.12.2.03	Belanja Modal Gedung dan Bangunan	479.479.000,00	476.117.800,00	(3.361.200,00)	99,30
5.7.01.7-01.0-00.0-00.12.2.04	Belanja Modal Jalan, Jaringan, dan Irigasi	1.039.567.000,00	1.024.338.500,00	(15.228.500,00)	98,54
5.8	UNSUR PEMERINTAHAN UMUM	26.832.180.512,00	26.522.758.293,00	(309.422.219,00)	98,85
5.8.01	KESATUAN BANGSA DAN POLITIK	26.832.180.512,00	26.522.758.293,00	(309.422.219,00)	98,85
5.8.01.8-01.0-00.0-00.01	Badan Kesatuan Bangsa dan Politik	26.832.180.512,00	26.522.758.293,00	(309.422.219,00)	98,85
5.8.01.8-01.0-00.0-00.01.1	BELANJA OPERASI	26.686.760.512,00	26.377.338.293,00	(309.422.219,00)	98,84
5.8.01.8-01.0-00.0-00.01.1.01	Belanja Pegawai	2.455.034.000,00	2.434.233.739,00	(20.800.261,00)	99,15
5.8.01.8-01.0-00.0-00.01.1.02	Belanja Barang dan Jasa	4.320.587.512,00	4.213.465.554,00	(107.121.958,00)	97,52
5.8.01.8-01.0-00.0-00.01.1.05	Belanja Hibah	19.911.139.000,00	19.729.639.000,00	(181.500.000,00)	99,09
5.8.01.8-01.0-00.0-00.01.2	BELANJA MODAL	145.420.000,00	145.420.000,00	0,00	100,00
5.8.01.8-01.0-00.0-00.01.2.02	Belanja Modal Peralatan dan Mesin	145.420.000,00	145.420.000,00	0,00	100,00
6	PEMBIAYAAN DAERAH	390.294.953.754,00	391.745.626.322,00	1.450.672.568,00	100,37
6.5	UNSUR PENUNJANG URUSAN PEMERINTAHAN	390.294.953.754,00	391.745.626.322,00	1.450.672.568,00	100,37
6.5.02	KEUANGAN	390.294.953.754,00	391.745.626.322,00	1.450.672.568,00	100,37
6.5.02.5-02.0-00.0-00.01	Badan Keuangan Daerah	390.294.953.754,00	391.745.626.322,00	1.450.672.568,00	100,37
6.5.02.5-02.0-00.0-00.01.1	PENERIMAAN PEMBIAYAAN	361.794.953.754,00	361.683.602.117,00	(111.351.637,00)	99,97
6.5.02.5-02.0-00.0-00.01.1.01	Sisa Lebih Perhitungan Anggaran Tahun Sebelumnya	361.794.953.754,00	361.683.602.117,00	(111.351.637,00)	99,97
6.5.02.5-02.0-00.0-00.01.2	PENGELUARAN PEMBIAYAAN	28.500.000.000,00	30.062.024.205,00	1.562.024.205,00	105,48
6.5.02.5-02.0-00.0-00.01.2.01	Pembentukan Dana Cadangan	20.000.000.000,00	21.562.024.205,00	1.562.024.205,00	107,81
6.5.02.5-02.0-00.0-00.01.2.02	Penyertaan Modal Daerah	8.500.000.000,00	8.500.000.000,00	0,00	100,00

BUPATI SUKOHARJO

ttd.

ETIK SURYANI





PEMERINTAH KABUPATEN SUKOHARJO

RINGKASAN APBD YANG DIKLASIFIKASI MENURUT KELOMPOK DAN JENIS PENDAPATAN, BELANJA, DAN PEMBIAYAAN

Tahun Anggaran 2022

KODE REKENING	URAIAN	ANGGARAN 2022	REALISASI 2022	(%)	REALISASI 2021
4	PENDAPATAN DAERAH	1.914.695.016.148,00	2.014.818.262.391,00	105,23	2.119.633.370.538,00
4.1	PENDAPATAN ASLI DAERAH (PAD)	393.788.841.068,00	495.282.321.890,00	125,77	528.354.094.902,00
4.1.01	Pajak Daerah	214.250.000.000,00	286.451.988.069,00	133,70	234.425.731.615,00
4.1.02	Retribusi Daerah	17.144.651.800,00	19.616.594.010,00	114,42	18.364.680.507,00
4.1.03	Hasil Pengelolaan Kekayaan Daerah yang Dipisahkan	39.098.713.731,00	39.098.713.731,00	100,00	34.782.214.740,00
4.1.04	Lain-lain PAD yang Sah	123.295.475.537,00	150.115.026.080,00	121,75	240.781.468.040,00
4.2	PENDAPATAN TRANSFER	1.517.906.175.080,00	1.516.005.336.404,00	99,87	1.520.527.625.636,00
4.2.01	Pendapatan Transfer Pemerintah Pusat	1.332.246.304.180,00	1.317.912.105.404,00	98,92	1.345.610.639.075,00
4.2.01.01	Dana Perimbangan	1.183.686.782.180,00	1.169.352.583.404,00	98,79	1.197.567.533.075,00
4.2.01.05	Dana Desa	148.559.522.000,00	148.559.522.000,00	100,00	148.043.106.000,00
4.2.02	Pendapatan Transfer Antar Daerah	185.659.870.900,00	198.093.231.000,00	106,70	174.916.986.561,00
4.2.02.01	Pendapatan Bagi Hasil	167.061.870.900,00	183.400.277.000,00	109,78	172.597.941.561,00
4.2.02.02	Bantuan Keuangan	18.598.000.000,00	14.692.954.000,00	79,00	2.319.045.000,00
4.3	LAIN-LAIN PENDAPATAN DAERAH YANG SAH	3.000.000.000,00	3.530.604.097,00	117,69	70.751.650.000,00
4.3.01	Pendapatan Hibah	3.000.000.000,00	3.530.604.097,00	117,69	2.997.000.000,00
4.3.03	Lain-lain Pendapatan Sesuai dengan Ketentuan Peraturan Perundang-Undangan	0,00	0,00	0	67.754.650.000,00
5	BELANJA DAERAH	2.247.989.969.902,00	2.042.027.814.977,00	90,84	2.089.455.558.854,00
5.1	BELANJA OPERASI	1.565.211.235.542,00	1.476.279.908.868,00	94,32	1.472.694.410.236,00
5.1.01	Belanja Pegawai	862.775.054.375,00	824.229.915.680,00	95,53	830.659.026.029,00
5.1.02	Belanja Barang dan Jasa	634.415.722.167,00	588.004.129.525,00	92,68	575.798.113.836,00
5.1.04	Belanja Subsidi	1.478.511.000,00	704.788.792,00	47,67	624.509.495,00
5.1.05	Belanja Hibah	64.217.368.400,00	61.033.159.330,00	95,04	48.541.701.076,00
5.1.06	Belanja Bantuan Sosial	2.324.579.600,00	2.307.915.541,00	99,28	17.071.059.800,00
5.2	BELANJA MODAL	302.645.896.052,00	220.460.187.459,00	72,84	283.872.873.485,00
5.2.01	Belanja Modal Tanah	15.783.225.000,00	14.666.775.507,00	92,93	57.390.168.126,00
5.2.02	Belanja Modal Peralatan dan Mesin	49.489.494.685,00	43.732.158.456,00	88,37	66.022.615.391,00
5.2.03	Belanja Modal Gedung dan Bangunan	125.014.574.603,00	57.712.175.084,00	46,16	68.356.082.100,00
5.2.04	Belanja Modal Jalan, Jaringan, dan Irigasi	107.309.319.464,00	98.571.813.860,00	91,86	88.714.959.040,00
5.2.05	Belanja Modal Aset Tetap Lainnya	5.049.282.300,00	5.777.264.552,00	114,42	3.389.048.828,00
5.3	BELANJA TIDAK TERDUGA	32.184.811.308,00	53.657.650,00	0,17	405.163.533,00
5.3.01	Belanja Tidak Terduga	32.184.811.308,00	53.657.650,00	0,17	405.163.533,00



KODE REKENING	URAIAN	ANGGARAN 2022	REALISASI 2022	(%)	REALISASI 2021
5.4	BELANJA TRANSFER	347.948.027.000,00	345.234.061.000,00	99,22	332.483.111.600,00
5.4.01	Belanja Bagi Hasil	27.833.895.000,00	27.436.569.000,00	98,57	20.319.837.000,00
5.4.02	Belanja Bantuan Keuangan	320.114.132.000,00	317.797.492.000,00	99,28	312.163.274.600,00
	SURPLUS / DEFISIT	(333.294.953.754,00)	(27.209.552.586,00)	0	30.177.811.684,00
6.1	PENERIMAAN PEMBIAYAAN	361.794.953.754,00	361.683.602.117,00	99,97	358.453.599.194,00
6.1.01	Sisa Lebih Perhitungan Anggaran Tahun Sebelumnya	361.794.953.754,00	361.683.602.117,00	99,97	358.453.599.194,00
6.2	PENGELUARAN PEMBIAYAAN	28.500.000.000,00	30.062.024.205,00	105,48	26.836.457.124,00
6.2.01	Pembentukan Dana Cadangan	20.000.000.000,00	21.562.024.205,00	107,81	1.848.466.542,00
6.2.02	Penyertaan Modal Daerah	8.500.000.000,00	8.500.000.000,00	100,00	24.987.990.582,00
	PEMBIAYAAN NETTO	333.294.953.754,00	331.621.577.912,00	99,50	331.617.142.070,00
	SISA LEBIH / KURANG PEMBIAYAAN TAHUN BERKENAAN	0,00	304.412.025.326,00	0	361.794.953.754,00

BUPATI SUKOHARJO

ttd.

ETIK SURYANI





PEMERINTAH KABUPATEN SUKOHARJO
RINCIAN APBD MENURUT URUSAN PEMERINTAHAN DAERAH, ORGANISASI, PROGRAM,
KEGIATAN, SUBKEGIATAN, KELOMPOK, DAN JENIS PENDAPATAN, BELANJA DAN PEMBIAYAAN

Tahun Anggaran 2022

Urusan Pemerintahan : 1.01 PENDIDIKAN

SKPD : 1-01.0-00.0-00.01 Dinas Pendidikan dan Kebudayaan

KODE	URAIAN	JUMLAH (Rp)		BERTAMBAH / (BERKURANG)	
		ANGGARAN SETELAH PERUBAHAN	REALISASI	(Rp)	(%)
00.0.00.00.4	PENDAPATAN DAERAH	350.000.000,00	277.884.000,00	(72.116.000,00)	79,40
00.0.00.00.4.1	PENDAPATAN ASLI DAERAH (PAD)	350.000.000,00	277.884.000,00	(72.116.000,00)	79,40
00.0.00.00.4.1.02	Retribusi Daerah	350.000.000,00	277.884.000,00	(72.116.000,00)	79,40
00.0.00.00.5	BELANJA DAERAH	618.751.161.566,00	591.824.476.616,00	(26.926.684.950,00)	95,65
01	PROGRAM PENUNJANG URUSAN PEMERINTAHAN DAERAH	463.216.834.319,00	443.286.258.928,00	(19.930.575.391,00)	95,70
01.2.01	Perencanaan, Penganggaran, dan Evaluasi Kinerja Perangkat Daerah	453.740.000,00	450.915.000,00	(2.825.000,00)	99,38
01.2.01.01	Penyusunan Dokumen Perencanaan Perangkat Daerah	368.740.000,00	365.915.000,00	(2.825.000,00)	99,23
01.2.01.01.5.1	BELANJA OPERASI	368.740.000,00	365.915.000,00	(2.825.000,00)	99,23
01.2.01.01.5.1.02	Belanja Barang dan Jasa	368.740.000,00	365.915.000,00	(2.825.000,00)	99,23
01.2.01.02	Koordinasi dan Penyusunan Dokumen RKA-SKPD	10.000.000,00	10.000.000,00	0,00	100,00
01.2.01.02.5.1	BELANJA OPERASI	10.000.000,00	10.000.000,00	0,00	100,00
01.2.01.02.5.1.02	Belanja Barang dan Jasa	10.000.000,00	10.000.000,00	0,00	100,00
01.2.01.03	Koordinasi dan Penyusunan Dokumen Perubahan RKA-SKPD	10.000.000,00	10.000.000,00	0,00	100,00
01.2.01.03.5.1	BELANJA OPERASI	10.000.000,00	10.000.000,00	0,00	100,00
01.2.01.03.5.1.02	Belanja Barang dan Jasa	10.000.000,00	10.000.000,00	0,00	100,00
01.2.01.04	Koordinasi dan Penyusunan DPA-SKPD	10.000.000,00	10.000.000,00	0,00	100,00
01.2.01.04.5.1	BELANJA OPERASI	10.000.000,00	10.000.000,00	0,00	100,00
01.2.01.04.5.1.02	Belanja Barang dan Jasa	10.000.000,00	10.000.000,00	0,00	100,00
01.2.01.05	Koordinasi dan Penyusunan Perubahan DPA- SKPD	10.000.000,00	10.000.000,00	0,00	100,00
01.2.01.05.5.1	BELANJA OPERASI	10.000.000,00	10.000.000,00	0,00	100,00
01.2.01.05.5.1.02	Belanja Barang dan Jasa	10.000.000,00	10.000.000,00	0,00	100,00
01.2.01.06	Koordinasi dan Penyusunan Laporan Capaian Kinerja dan Ikhtisar Realisasi Kinerja SKPD	25.000.000,00	25.000.000,00	0,00	100,00
01.2.01.06.5.1	BELANJA OPERASI	25.000.000,00	25.000.000,00	0,00	100,00
01.2.01.06.5.1.02	Belanja Barang dan Jasa	25.000.000,00	25.000.000,00	0,00	100,00
01.2.01.07	Evaluasi Kinerja Perangkat Daerah	20.000.000,00	20.000.000,00	0,00	100,00
01.2.01.07.5.1	BELANJA OPERASI	20.000.000,00	20.000.000,00	0,00	100,00
01.2.01.07.5.1.02	Belanja Barang dan Jasa	20.000.000,00	20.000.000,00	0,00	100,00



KODE	URAIAN	JUMLAH (Rp)		BERTAMBAH / (BERKURANG)	
		ANGGARAN SETELAH PERUBAHAN	REALISASI	(Rp)	(%)
01.2.02	Administrasi Keuangan Perangkat Daerah	457.851.965.180,00	438.011.850.188,00	(19.840.114.992,00)	95,67
01.2.02.01	Penyediaan Gaji dan Tunjangan ASN	455.180.465.180,00	435.397.370.188,00	(19.783.094.992,00)	95,65
01.2.02.01.5.1	BELANJA OPERASI	455.180.465.180,00	435.397.370.188,00	(19.783.094.992,00)	95,65
01.2.02.01.5.1.01	Belanja Pegawai	455.180.465.180,00	435.397.370.188,00	(19.783.094.992,00)	95,65
01.2.02.03	Pelaksanaan Penatausahaan dan Pengujian/Verifikasi Keuangan SKPD	2.519.400.000,00	2.463.900.000,00	(55.500.000,00)	97,80
01.2.02.03.5.1	BELANJA OPERASI	2.519.400.000,00	2.463.900.000,00	(55.500.000,00)	97,80
01.2.02.03.5.1.01	Belanja Pegawai	2.501.520.000,00	2.446.020.000,00	(55.500.000,00)	97,78
01.2.02.03.5.1.02	Belanja Barang dan Jasa	17.880.000,00	17.880.000,00	0,00	100,00
01.2.02.04	Koordinasi dan Pelaksanaan Akuntansi SKPD	20.000.000,00	20.000.000,00	0,00	100,00
01.2.02.04.5.1	BELANJA OPERASI	20.000.000,00	20.000.000,00	0,00	100,00
01.2.02.04.5.1.02	Belanja Barang dan Jasa	20.000.000,00	20.000.000,00	0,00	100,00
01.2.02.05	Koordinasi dan Penyusunan Laporan Keuangan Akhir Tahun SKPD	112.100.000,00	110.580.000,00	(1.520.000,00)	98,64
01.2.02.05.5.1	BELANJA OPERASI	112.100.000,00	110.580.000,00	(1.520.000,00)	98,64
01.2.02.05.5.1.02	Belanja Barang dan Jasa	112.100.000,00	110.580.000,00	(1.520.000,00)	98,64
01.2.02.07	Koordinasi dan Penyusunan Laporan Keuangan Bulanan/Triwulanan/Semesteran SKPD	10.000.000,00	10.000.000,00	0,00	100,00
01.2.02.07.5.1	BELANJA OPERASI	10.000.000,00	10.000.000,00	0,00	100,00
01.2.02.07.5.1.02	Belanja Barang dan Jasa	10.000.000,00	10.000.000,00	0,00	100,00
01.2.02.08	Penyusunan Pelaporan dan Analisis Prognosis Realisasi Anggaran	10.000.000,00	10.000.000,00	0,00	100,00
01.2.02.08.5.1	BELANJA OPERASI	10.000.000,00	10.000.000,00	0,00	100,00
01.2.02.08.5.1.02	Belanja Barang dan Jasa	10.000.000,00	10.000.000,00	0,00	100,00
01.2.03	Administrasi Barang Milik Daerah pada Perangkat Daerah	182.300.000,00	179.370.000,00	(2.930.000,00)	98,39
01.2.03.05	Rekonsiliasi dan Penyusunan Laporan Barang Milik Daerah pada SKPD	182.300.000,00	179.370.000,00	(2.930.000,00)	98,39
01.2.03.05.5.1	BELANJA OPERASI	182.300.000,00	179.370.000,00	(2.930.000,00)	98,39
01.2.03.05.5.1.02	Belanja Barang dan Jasa	182.300.000,00	179.370.000,00	(2.930.000,00)	98,39
01.2.05	Administrasi Kepegawaian Perangkat Daerah	710.860.000,00	703.164.000,00	(7.696.000,00)	98,92
01.2.05.04	Koordinasi dan Pelaksanaan Sistem Informasi Kepegawaian	115.110.000,00	117.380.000,00	2.270.000,00	101,97
01.2.05.04.5.1	BELANJA OPERASI	115.110.000,00	117.380.000,00	2.270.000,00	101,97
01.2.05.04.5.1.02	Belanja Barang dan Jasa	115.110.000,00	117.380.000,00	2.270.000,00	101,97
01.2.05.05	Monitoring, Evaluasi, dan Penilaian Kinerja Pegawai	55.000.000,00	54.700.000,00	(300.000,00)	99,45
01.2.05.05.5.1	BELANJA OPERASI	55.000.000,00	54.700.000,00	(300.000,00)	99,45
01.2.05.05.5.1.02	Belanja Barang dan Jasa	55.000.000,00	54.700.000,00	(300.000,00)	99,45
01.2.05.09	Pendidikan dan Pelatihan Pegawai Berdasarkan Tugas dan Fungsi	285.520.000,00	283.504.000,00	(2.016.000,00)	99,29
01.2.05.09.5.1	BELANJA OPERASI	285.520.000,00	283.504.000,00	(2.016.000,00)	99,29
01.2.05.09.5.1.02	Belanja Barang dan Jasa	285.520.000,00	283.504.000,00	(2.016.000,00)	99,29
01.2.05.10	Sosialisasi Peraturan Perundang-Undangan	157.730.000,00	150.994.000,00	(6.736.000,00)	95,73
01.2.05.10.5.1	BELANJA OPERASI	157.730.000,00	150.994.000,00	(6.736.000,00)	95,73
01.2.05.10.5.1.02	Belanja Barang dan Jasa	157.730.000,00	150.994.000,00	(6.736.000,00)	95,73
01.2.05.11	Bimbingan Teknis Implementasi Peraturan Perundang-Undangan	97.500.000,00	96.586.000,00	(914.000,00)	99,06
01.2.05.11.5.1	BELANJA OPERASI	97.500.000,00	96.586.000,00	(914.000,00)	99,06
01.2.05.11.5.1.02	Belanja Barang dan Jasa	97.500.000,00	96.586.000,00	(914.000,00)	99,06



KODE	URAIAN	JUMLAH (Rp)		BERTAMBAH / (BERKURANG)	
		ANGGARAN SETELAH PERUBAHAN	REALISASI	(Rp)	(%)
01.2.06	Administrasi Umum Perangkat Daerah	1.377.214.162,00	1.362.137.216,00	(15.076.946,00)	98,91
01.2.06.01	Penyediaan Komponen Instalasi Listrik/Penerangan Bangunan Kantor	49.388.750,00	48.409.100,00	(979.650,00)	98,02
01.2.06.01.5.1	BELANJA OPERASI	49.388.750,00	48.409.100,00	(979.650,00)	98,02
01.2.06.01.5.1.02	Belanja Barang dan Jasa	49.388.750,00	48.409.100,00	(979.650,00)	98,02
01.2.06.02	Penyediaan Peralatan dan Perlengkapan Kantor	286.215.000,00	283.900.000,00	(2.315.000,00)	99,19
01.2.06.02.5.2	BELANJA MODAL	286.215.000,00	283.900.000,00	(2.315.000,00)	99,19
01.2.06.02.5.2.02	Belanja Modal Peralatan dan Mesin	286.215.000,00	283.900.000,00	(2.315.000,00)	99,19
01.2.06.03	Penyediaan Peralatan Rumah Tangga	9.000.000,00	9.000.000,00	0,00	100,00
01.2.06.03.5.1	BELANJA OPERASI	9.000.000,00	9.000.000,00	0,00	100,00
01.2.06.03.5.1.02	Belanja Barang dan Jasa	9.000.000,00	9.000.000,00	0,00	100,00
01.2.06.04	Penyediaan Bahan Logistik Kantor	493.264.500,00	491.370.000,00	(1.894.500,00)	99,62
01.2.06.04.5.1	BELANJA OPERASI	493.264.500,00	491.370.000,00	(1.894.500,00)	99,62
01.2.06.04.5.1.02	Belanja Barang dan Jasa	493.264.500,00	491.370.000,00	(1.894.500,00)	99,62
01.2.06.05	Penyediaan Barang Cetak dan Penggandaan	324.299.600,00	321.742.000,00	(2.557.600,00)	99,21
01.2.06.05.5.1	BELANJA OPERASI	324.299.600,00	321.742.000,00	(2.557.600,00)	99,21
01.2.06.05.5.1.02	Belanja Barang dan Jasa	324.299.600,00	321.742.000,00	(2.557.600,00)	99,21
01.2.06.06	Penyediaan Bahan Bacaan dan Peraturan Perundang-undangan	36.980.000,00	35.640.000,00	(1.340.000,00)	96,38
01.2.06.06.5.1	BELANJA OPERASI	36.980.000,00	35.640.000,00	(1.340.000,00)	96,38
01.2.06.06.5.1.02	Belanja Barang dan Jasa	36.980.000,00	35.640.000,00	(1.340.000,00)	96,38
01.2.06.08	Fasilitasi Kunjungan Tamu	5.490.000,00	6.750.000,00	1.260.000,00	122,95
01.2.06.08.5.1	BELANJA OPERASI	5.490.000,00	6.750.000,00	1.260.000,00	122,95
01.2.06.08.5.1.02	Belanja Barang dan Jasa	5.490.000,00	6.750.000,00	1.260.000,00	122,95
01.2.06.09	Penyelenggaraan Rapat Koordinasi dan Konsultasi SKPD	172.576.312,00	165.326.116,00	(7.250.196,00)	95,80
01.2.06.09.5.1	BELANJA OPERASI	172.576.312,00	165.326.116,00	(7.250.196,00)	95,80
01.2.06.09.5.1.02	Belanja Barang dan Jasa	172.576.312,00	165.326.116,00	(7.250.196,00)	95,80
01.2.07	Pengadaan Barang Milik Daerah Penunjang Urusan Pemerintah Daerah	119.220.000,00	117.633.000,00	(1.587.000,00)	98,67
01.2.07.05	Pengadaan Mebel	119.220.000,00	117.633.000,00	(1.587.000,00)	98,67
01.2.07.05.5.2	BELANJA MODAL	119.220.000,00	117.633.000,00	(1.587.000,00)	98,67
01.2.07.05.5.2.02	Belanja Modal Peralatan dan Mesin	119.220.000,00	117.633.000,00	(1.587.000,00)	98,67
01.2.08	Penyediaan Jasa Penunjang Urusan Pemerintahan Daerah	1.670.944.977,00	1.621.215.896,00	(49.729.081,00)	97,02
01.2.08.01	Penyediaan Jasa Surat Menyurat	60.000.000,00	59.955.000,00	(45.000,00)	99,93
01.2.08.01.5.1	BELANJA OPERASI	60.000.000,00	59.955.000,00	(45.000,00)	99,93
01.2.08.01.5.1.02	Belanja Barang dan Jasa	60.000.000,00	59.955.000,00	(45.000,00)	99,93
01.2.08.02	Penyediaan Jasa Komunikasi, Sumber Daya Air dan Listrik	504.800.641,00	464.691.462,00	(40.109.179,00)	92,05
01.2.08.02.5.1	BELANJA OPERASI	504.800.641,00	464.691.462,00	(40.109.179,00)	92,05
01.2.08.02.5.1.02	Belanja Barang dan Jasa	504.800.641,00	464.691.462,00	(40.109.179,00)	92,05
01.2.08.04	Penyediaan Jasa Pelayanan Umum Kantor	1.106.144.336,00	1.096.569.434,00	(9.574.902,00)	99,13
01.2.08.04.5.1	BELANJA OPERASI	1.106.144.336,00	1.096.569.434,00	(9.574.902,00)	99,13
01.2.08.04.5.1.02	Belanja Barang dan Jasa	1.106.144.336,00	1.096.569.434,00	(9.574.902,00)	99,13
01.2.09	Pemeliharaan Barang Milik Daerah Penunjang Urusan Pemerintahan Daerah	850.590.000,00	839.973.628,00	(10.616.372,00)	98,75



KODE	URAIAN	JUMLAH (Rp)		BERTAMBAH / (BERKURANG)	
		ANGGARAN SETELAH PERUBAHAN	REALISASI	(Rp)	(%)
01.2.09.01	Penyediaan Jasa Pemeliharaan, Biaya Pemeliharaan, dan Pajak Kendaraan Perorangan Dinas atau Kendaraan Dinas Jabatan	408.534.000,00	399.280.128,00	(9.253.872,00)	97,73
01.2.09.01.5.1	BELANJA OPERASI	408.534.000,00	399.280.128,00	(9.253.872,00)	97,73
01.2.09.01.5.1.02	Belanja Barang dan Jasa	408.534.000,00	399.280.128,00	(9.253.872,00)	97,73
01.2.09.05	Pemeliharaan Mebel	5.000.000,00	4.970.000,00	(30.000,00)	99,40
01.2.09.05.5.1	BELANJA OPERASI	5.000.000,00	4.970.000,00	(30.000,00)	99,40
01.2.09.05.5.1.02	Belanja Barang dan Jasa	5.000.000,00	4.970.000,00	(30.000,00)	99,40
01.2.09.06	Pemeliharaan Peralatan dan Mesin Lainnya	224.015.000,00	223.799.500,00	(215.500,00)	99,90
01.2.09.06.5.1	BELANJA OPERASI	224.015.000,00	223.799.500,00	(215.500,00)	99,90
01.2.09.06.5.1.02	Belanja Barang dan Jasa	224.015.000,00	223.799.500,00	(215.500,00)	99,90
01.2.09.09	Pemeliharaan/Rehabilitasi Gedung Kantor dan Bangunan Lainnya	213.041.000,00	211.924.000,00	(1.117.000,00)	99,48
01.2.09.09.5.1	BELANJA OPERASI	213.041.000,00	211.924.000,00	(1.117.000,00)	99,48
01.2.09.09.5.1.02	Belanja Barang dan Jasa	213.041.000,00	211.924.000,00	(1.117.000,00)	99,48
02	PROGRAM PENGELOLAAN PENDIDIKAN	151.187.887.247,00	144.452.416.699,00	(6.735.470.548,00)	95,54
02.2.01	Pengelolaan Pendidikan Sekolah Dasar	68.843.507.328,00	66.229.133.652,00	(2.614.373.676,00)	96,20
02.2.01.02	Penambahan Ruang Kelas Baru	1.276.000.000,00	1.273.868.000,00	(2.132.000,00)	99,83
02.2.01.02.5.1	BELANJA OPERASI	390.000.000,00	390.000.000,00	0,00	100,00
02.2.01.02.5.1.05	Belanja Hibah	390.000.000,00	390.000.000,00	0,00	100,00
02.2.01.02.5.2	BELANJA MODAL	886.000.000,00	883.868.000,00	(2.132.000,00)	99,76
02.2.01.02.5.2.02	Belanja Modal Peralatan dan Mesin	111.400.000,00	110.354.000,00	(1.046.000,00)	99,06
02.2.01.02.5.2.03	Belanja Modal Gedung dan Bangunan	774.600.000,00	773.514.000,00	(1.086.000,00)	99,86
02.2.01.06	Pembangunan Sarana, Prasarana dan Utilitas Sekolah	641.000.000,00	635.678.000,00	(5.322.000,00)	99,17
02.2.01.06.5.2	BELANJA MODAL	641.000.000,00	635.678.000,00	(5.322.000,00)	99,17
02.2.01.06.5.2.03	Belanja Modal Gedung dan Bangunan	641.000.000,00	635.678.000,00	(5.322.000,00)	99,17
02.2.01.08	Rehabilitasi Sedang/Berat Ruang Kelas	4.750.000.000,00	4.664.698.000,00	(85.302.000,00)	98,20
02.2.01.08.5.1	BELANJA OPERASI	50.000.000,00	50.000.000,00	0,00	100,00
02.2.01.08.5.1.05	Belanja Hibah	50.000.000,00	50.000.000,00	0,00	100,00
02.2.01.08.5.2	BELANJA MODAL	4.700.000.000,00	4.614.698.000,00	(85.302.000,00)	98,19
02.2.01.08.5.2.03	Belanja Modal Gedung dan Bangunan	4.700.000.000,00	4.614.698.000,00	(85.302.000,00)	98,19
02.2.01.12	Rehabilitasi Sedang/Berat Sarana, Prasarana dan Utilitas Sekolah	754.209.000,00	749.564.000,00	(4.645.000,00)	99,38
02.2.01.12.5.1	BELANJA OPERASI	80.000.000,00	80.000.000,00	0,00	100,00
02.2.01.12.5.1.05	Belanja Hibah	80.000.000,00	80.000.000,00	0,00	100,00
02.2.01.12.5.2	BELANJA MODAL	674.209.000,00	669.564.000,00	(4.645.000,00)	99,31
02.2.01.12.5.2.03	Belanja Modal Gedung dan Bangunan	674.209.000,00	669.564.000,00	(4.645.000,00)	99,31
02.2.01.14	Pengadaan Mebeluer Sekolah	610.000.000,00	606.099.000,00	(3.901.000,00)	99,36
02.2.01.14.5.1	BELANJA OPERASI	20.000.000,00	20.000.000,00	0,00	100,00
02.2.01.14.5.1.05	Belanja Hibah	20.000.000,00	20.000.000,00	0,00	100,00
02.2.01.14.5.2	BELANJA MODAL	590.000.000,00	586.099.000,00	(3.901.000,00)	99,34
02.2.01.14.5.2.02	Belanja Modal Peralatan dan Mesin	590.000.000,00	586.099.000,00	(3.901.000,00)	99,34
02.2.01.22	Pengadaan Alat Praktik dan Peraga Siswa	4.085.000.000,00	3.742.390.000,00	(342.610.000,00)	91,61



KODE	URAIAN	JUMLAH (Rp)		BERTAMBAH / (BERKURANG)	
		ANGGARAN SETELAH PERUBAHAN	REALISASI	(Rp)	(%)
02.2.01.22.5.1	BELANJA OPERASI	190.000.000,00	170.000.000,00	(20.000.000,00)	89,47
02.2.01.22.5.1.05	Belanja Hibah	190.000.000,00	170.000.000,00	(20.000.000,00)	89,47
02.2.01.22.5.2	BELANJA MODAL	3.895.000.000,00	3.572.390.000,00	(322.610.000,00)	91,72
02.2.01.22.5.2.02	Belanja Modal Peralatan dan Mesin	3.866.475.000,00	3.543.865.000,00	(322.610.000,00)	91,66
02.2.01.22.5.2.05	Belanja Modal Aset Tetap Lainnya	28.525.000,00	28.525.000,00	0,00	100,00
02.2.01.23	Penyelenggaraan Proses Belajar dan Ujian bagi Peserta Didik	800.000.000,00	796.373.000,00	(3.627.000,00)	99,55
02.2.01.23.5.1	BELANJA OPERASI	800.000.000,00	796.373.000,00	(3.627.000,00)	99,55
02.2.01.23.5.1.01	Belanja Pegawai	800.000,00	800.000,00	0,00	100,00
02.2.01.23.5.1.02	Belanja Barang dan Jasa	799.200.000,00	795.573.000,00	(3.627.000,00)	99,55
02.2.01.25	Pembinaan Minat, Bakat dan Kreativitas Siswa	475.000.000,00	475.000.000,00	0,00	100,00
02.2.01.25.5.1	BELANJA OPERASI	475.000.000,00	475.000.000,00	0,00	100,00
02.2.01.25.5.1.02	Belanja Barang dan Jasa	475.000.000,00	475.000.000,00	0,00	100,00
02.2.01.26	Penyediaan Pendidik dan Tenaga Kependidikan bagi Satuan Pendidikan Sekolah Dasar	12.806.428.328,00	12.762.912.211,00	(43.516.117,00)	99,66
02.2.01.26.5.1	BELANJA OPERASI	12.790.768.328,00	12.747.252.211,00	(43.516.117,00)	99,66
02.2.01.26.5.1.02	Belanja Barang dan Jasa	12.790.768.328,00	12.747.252.211,00	(43.516.117,00)	99,66
02.2.01.26.5.2	BELANJA MODAL	15.660.000,00	15.660.000,00	0,00	100,00
02.2.01.26.5.2.02	Belanja Modal Peralatan dan Mesin	15.660.000,00	15.660.000,00	0,00	100,00
02.2.01.27	Pengembangan Karir Pendidik dan Tenaga Kependidikan pada Satuan Pendidikan Sekolah Dasar	1.642.500.000,00	1.630.571.000,00	(11.929.000,00)	99,27
02.2.01.27.5.1	BELANJA OPERASI	1.634.500.000,00	1.622.571.000,00	(11.929.000,00)	99,27
02.2.01.27.5.1.02	Belanja Barang dan Jasa	1.634.500.000,00	1.622.571.000,00	(11.929.000,00)	99,27
02.2.01.27.5.2	BELANJA MODAL	8.000.000,00	8.000.000,00	0,00	100,00
02.2.01.27.5.2.02	Belanja Modal Peralatan dan Mesin	8.000.000,00	8.000.000,00	0,00	100,00
02.2.01.28	Pembinaan Kelembagaan dan Manajemen Sekolah	1.052.670.000,00	1.045.213.000,00	(7.457.000,00)	99,29
02.2.01.28.5.1	BELANJA OPERASI	1.036.225.000,00	1.028.768.000,00	(7.457.000,00)	99,28
02.2.01.28.5.1.01	Belanja Pegawai	2.800.000,00	2.800.000,00	0,00	100,00
02.2.01.28.5.1.02	Belanja Barang dan Jasa	1.033.425.000,00	1.025.968.000,00	(7.457.000,00)	99,28
02.2.01.28.5.2	BELANJA MODAL	16.445.000,00	16.445.000,00	0,00	100,00
02.2.01.28.5.2.02	Belanja Modal Peralatan dan Mesin	16.445.000,00	16.445.000,00	0,00	100,00
02.2.01.29	Pengelolaan Dana BOS Sekolah Dasar	39.665.700.000,00	37.560.798.441,00	(2.104.901.559,00)	94,69
02.2.01.29.5.1	BELANJA OPERASI	32.814.233.700,00	30.619.721.955,00	(2.194.511.745,00)	93,31
02.2.01.29.5.1.02	Belanja Barang dan Jasa	32.814.233.700,00	30.619.721.955,00	(2.194.511.745,00)	93,31
02.2.01.29.5.2	BELANJA MODAL	6.851.466.300,00	6.941.076.486,00	89.610.186,00	101,31
02.2.01.29.5.2.02	Belanja Modal Peralatan dan Mesin	3.560.296.000,00	3.322.842.205,00	(237.453.795,00)	93,33
02.2.01.29.5.2.05	Belanja Modal Aset Tetap Lainnya	3.291.170.300,00	3.618.234.281,00	327.063.981,00	109,94
02.2.01.30	Peningkatan Kapasitas Pengelolaan Dana BOS Sekolah Dasar	285.000.000,00	285.969.000,00	969.000,00	100,34
02.2.01.30.5.1	BELANJA OPERASI	285.000.000,00	285.969.000,00	969.000,00	100,34
02.2.01.30.5.1.02	Belanja Barang dan Jasa	285.000.000,00	285.969.000,00	969.000,00	100,34
02.2.02	Pengelolaan Pendidikan Sekolah Menengah Pertama	51.670.790.475,00	50.846.627.069,00	(824.163.406,00)	98,40
02.2.02.02	Penambahan Ruang Kelas Baru	1.922.732.000,00	1.921.239.900,00	(1.492.100,00)	99,92
02.2.02.02.5.1	BELANJA OPERASI	247.137.000,00	247.137.000,00	0,00	100,00



KODE	URAIAN	JUMLAH (Rp)		BERTAMBAH / (BERKURANG)	
		ANGGARAN SETELAH PERUBAHAN	REALISASI	(Rp)	(%)
02.2.02.02.5.1.02	Belanja Barang dan Jasa	47.137.000,00	47.137.000,00	0,00	100,00
02.2.02.02.5.1.05	Belanja Hibah	200.000.000,00	200.000.000,00	0,00	100,00
02.2.02.02.5.2	BELANJA MODAL	1.675.595.000,00	1.674.102.900,00	(1.492.100,00)	99,91
02.2.02.02.5.2.03	Belanja Modal Gedung dan Bangunan	1.675.595.000,00	1.674.102.900,00	(1.492.100,00)	99,91
02.2.02.06	Pembangunan Laboratorium	1.267.213.000,00	1.232.100.700,00	(35.112.300,00)	97,23
02.2.02.06.5.1	BELANJA OPERASI	50.000.000,00	50.000.000,00	0,00	100,00
02.2.02.06.5.1.05	Belanja Hibah	50.000.000,00	50.000.000,00	0,00	100,00
02.2.02.06.5.2	BELANJA MODAL	1.217.213.000,00	1.182.100.700,00	(35.112.300,00)	97,12
02.2.02.06.5.2.03	Belanja Modal Gedung dan Bangunan	1.217.213.000,00	1.182.100.700,00	(35.112.300,00)	97,12
02.2.02.12	Pembangunan Sarana, Prasarana dan Utilitas Sekolah	523.525.000,00	514.787.900,00	(8.737.100,00)	98,33
02.2.02.12.5.2	BELANJA MODAL	523.525.000,00	514.787.900,00	(8.737.100,00)	98,33
02.2.02.12.5.2.03	Belanja Modal Gedung dan Bangunan	523.525.000,00	514.787.900,00	(8.737.100,00)	98,33
02.2.02.13	Rehabilitasi Sedang/Berat Gedung Sekolah	920.563.000,00	886.783.900,00	(33.779.100,00)	96,33
02.2.02.13.5.2	BELANJA MODAL	920.563.000,00	886.783.900,00	(33.779.100,00)	96,33
02.2.02.13.5.2.03	Belanja Modal Gedung dan Bangunan	920.563.000,00	886.783.900,00	(33.779.100,00)	96,33
02.2.02.14	Rehabilitasi Sedang/Berat Ruang Kelas Sekolah	3.581.831.000,00	3.411.822.900,00	(170.008.100,00)	95,25
02.2.02.14.5.2	BELANJA MODAL	3.581.831.000,00	3.411.822.900,00	(170.008.100,00)	95,25
02.2.02.14.5.2.03	Belanja Modal Gedung dan Bangunan	3.581.831.000,00	3.411.822.900,00	(170.008.100,00)	95,25
02.2.02.15	Rehabilitasi Sedang/Berat Ruang Guru Sekolah	317.400.000,00	283.755.000,00	(33.645.000,00)	89,40
02.2.02.15.5.2	BELANJA MODAL	317.400.000,00	283.755.000,00	(33.645.000,00)	89,40
02.2.02.15.5.2.03	Belanja Modal Gedung dan Bangunan	317.400.000,00	283.755.000,00	(33.645.000,00)	89,40
02.2.02.17	Rehabilitasi Sedang/Berat Perpustakaan Sekolah	607.550.000,00	587.896.000,00	(19.654.000,00)	96,77
02.2.02.17.5.2	BELANJA MODAL	607.550.000,00	587.896.000,00	(19.654.000,00)	96,77
02.2.02.17.5.2.03	Belanja Modal Gedung dan Bangunan	607.550.000,00	587.896.000,00	(19.654.000,00)	96,77
02.2.02.18	Rehabilitasi Sedang/Berat Laboratorium	1.631.912.000,00	1.533.108.900,00	(98.803.100,00)	93,95
02.2.02.18.5.2	BELANJA MODAL	1.631.912.000,00	1.533.108.900,00	(98.803.100,00)	93,95
02.2.02.18.5.2.03	Belanja Modal Gedung dan Bangunan	1.631.912.000,00	1.533.108.900,00	(98.803.100,00)	93,95
02.2.02.19	Rehabilitasi Sedang/Berat Ruang Serba Guna/Aula	256.550.000,00	251.575.500,00	(4.974.500,00)	98,06
02.2.02.19.5.2	BELANJA MODAL	256.550.000,00	251.575.500,00	(4.974.500,00)	98,06
02.2.02.19.5.2.03	Belanja Modal Gedung dan Bangunan	256.550.000,00	251.575.500,00	(4.974.500,00)	98,06
02.2.02.22	Rehabilitasi Sedang/Berat Fasilitas Parkir	334.250.000,00	328.986.100,00	(5.263.900,00)	98,43
02.2.02.22.5.2	BELANJA MODAL	334.250.000,00	328.986.100,00	(5.263.900,00)	98,43
02.2.02.22.5.2.03	Belanja Modal Gedung dan Bangunan	334.250.000,00	328.986.100,00	(5.263.900,00)	98,43
02.2.02.24	Rehabilitasi Sedang/Berat Sarana, Prasarana dan Utilitas Sekolah	1.472.582.000,00	1.451.341.000,00	(21.241.000,00)	98,56
02.2.02.24.5.1	BELANJA OPERASI	40.000.000,00	40.000.000,00	0,00	100,00
02.2.02.24.5.1.05	Belanja Hibah	40.000.000,00	40.000.000,00	0,00	100,00
02.2.02.24.5.2	BELANJA MODAL	1.432.582.000,00	1.411.341.000,00	(21.241.000,00)	98,52
02.2.02.24.5.2.03	Belanja Modal Gedung dan Bangunan	1.432.582.000,00	1.411.341.000,00	(21.241.000,00)	98,52
02.2.02.25	Pengadaan Mebeluer Sekolah	700.800.000,00	684.912.000,00	(15.888.000,00)	97,73
02.2.02.25.5.2	BELANJA MODAL	700.800.000,00	684.912.000,00	(15.888.000,00)	97,73



KODE	URAIAN	JUMLAH (Rp)		BERTAMBAH / (BERKURANG)	
		ANGGARAN SETELAH PERUBAHAN	REALISASI	(Rp)	(%)
02.2.02.25.5.2.02	Belanja Modal Peralatan dan Mesin	700.800.000,00	684.912.000,00	(15.888.000,00)	97,73
02.2.02.26	Pengadaan Alat Rumah Tangga Sekolah	27.500.000,00	27.500.000,00	0,00	100,00
02.2.02.26.5.2	BELANJA MODAL	27.500.000,00	27.500.000,00	0,00	100,00
02.2.02.26.5.2.02	Belanja Modal Peralatan dan Mesin	27.500.000,00	27.500.000,00	0,00	100,00
02.2.02.35	Pengadaan Alat Praktik dan Peraga Siswa	424.880.000,00	377.304.000,00	(47.576.000,00)	88,80
02.2.02.35.5.1	BELANJA OPERASI	424.880.000,00	377.304.000,00	(47.576.000,00)	88,80
02.2.02.35.5.1.05	Belanja Hibah	424.880.000,00	377.304.000,00	(47.576.000,00)	88,80
02.2.02.36	Penyelenggaraan Proses Belajar dan Ujian bagi Peserta Didik	593.390.000,00	592.950.600,00	(439.400,00)	99,93
02.2.02.36.5.1	BELANJA OPERASI	593.390.000,00	592.950.600,00	(439.400,00)	99,93
02.2.02.36.5.1.02	Belanja Barang dan Jasa	593.390.000,00	592.950.600,00	(439.400,00)	99,93
02.2.02.37	Penyiapan dan Tindak Lanjut Evaluasi Satuan Pendidikan Sekolah Menengah Pertama	915.067.500,00	912.971.300,00	(2.096.200,00)	99,77
02.2.02.37.5.1	BELANJA OPERASI	915.067.500,00	912.971.300,00	(2.096.200,00)	99,77
02.2.02.37.5.1.02	Belanja Barang dan Jasa	915.067.500,00	912.971.300,00	(2.096.200,00)	99,77
02.2.02.38	Pembinaan Minat, Bakat dan Kreativitas Siswa	1.586.636.500,00	1.573.613.730,00	(13.022.770,00)	99,18
02.2.02.38.5.1	BELANJA OPERASI	1.586.636.500,00	1.573.613.730,00	(13.022.770,00)	99,18
02.2.02.38.5.1.02	Belanja Barang dan Jasa	1.586.636.500,00	1.573.613.730,00	(13.022.770,00)	99,18
02.2.02.39	Penyediaan Pendidik dan Tenaga Kependidikan bagi Satuan Pendidikan Sekolah Menengah Pertama	4.848.010.475,00	4.835.234.229,00	(12.776.246,00)	99,74
02.2.02.39.5.1	BELANJA OPERASI	4.848.010.475,00	4.835.234.229,00	(12.776.246,00)	99,74
02.2.02.39.5.1.02	Belanja Barang dan Jasa	4.848.010.475,00	4.835.234.229,00	(12.776.246,00)	99,74
02.2.02.40	Pengembangan Karir Pendidik dan Tenaga Kependidikan pada Satuan Pendidikan Sekolah Menengah Pertama	400.000.000,00	400.000.000,00	0,00	100,00
02.2.02.40.5.1	BELANJA OPERASI	400.000.000,00	400.000.000,00	0,00	100,00
02.2.02.40.5.1.02	Belanja Barang dan Jasa	400.000.000,00	400.000.000,00	0,00	100,00
02.2.02.41	Pembinaan Kelembagaan dan Manajemen Sekolah	549.098.000,00	547.558.000,00	(1.540.000,00)	99,72
02.2.02.41.5.1	BELANJA OPERASI	499.286.000,00	499.024.000,00	(262.000,00)	99,95
02.2.02.41.5.1.02	Belanja Barang dan Jasa	499.286.000,00	499.024.000,00	(262.000,00)	99,95
02.2.02.41.5.2	BELANJA MODAL	49.812.000,00	48.534.000,00	(1.278.000,00)	97,43
02.2.02.41.5.2.03	Belanja Modal Gedung dan Bangunan	49.812.000,00	48.534.000,00	(1.278.000,00)	97,43
02.2.02.42	Pengelolaan Dana BOS Sekolah Menengah Pertama	28.553.800.000,00	28.259.041.410,00	(294.758.590,00)	98,97
02.2.02.42.5.1	BELANJA OPERASI	25.114.814.000,00	24.801.452.667,00	(313.361.333,00)	98,75
02.2.02.42.5.1.02	Belanja Barang dan Jasa	25.114.814.000,00	24.801.452.667,00	(313.361.333,00)	98,75
02.2.02.42.5.2	BELANJA MODAL	3.438.986.000,00	3.457.588.743,00	18.602.743,00	100,54
02.2.02.42.5.2.02	Belanja Modal Peralatan dan Mesin	2.593.423.000,00	2.058.774.507,00	(534.648.493,00)	79,38
02.2.02.42.5.2.05	Belanja Modal Aset Tetap Lainnya	845.563.000,00	1.398.814.236,00	553.251.236,00	165,43
02.2.02.43	Peningkatan Kapasitas Pengelolaan Dana BOS Sekolah Menengah Pertama	235.500.000,00	232.144.000,00	(3.356.000,00)	98,57
02.2.02.43.5.1	BELANJA OPERASI	235.500.000,00	232.144.000,00	(3.356.000,00)	98,57
02.2.02.43.5.1.02	Belanja Barang dan Jasa	235.500.000,00	232.144.000,00	(3.356.000,00)	98,57
02.2.03	Pengelolaan Pendidikan Anak Usia Dini (PAUD)	24.755.775.444,00	24.597.291.978,00	(158.483.466,00)	99,36
02.2.03.01	Pembangunan Gedung/Ruang Kelas/Ruang Guru PAUD	2.034.750.000,00	2.029.506.000,00	(5.244.000,00)	99,74
02.2.03.01.5.1	BELANJA OPERASI	2.034.750.000,00	2.029.506.000,00	(5.244.000,00)	99,74
02.2.03.01.5.1.05	Belanja Hibah	2.034.750.000,00	2.029.506.000,00	(5.244.000,00)	99,74



KODE	URAIAN	JUMLAH (Rp)		BERTAMBAH / (BERKURANG)	
		ANGGARAN SETELAH PERUBAHAN	REALISASI	(Rp)	(%)
02.2.03.02	Pembangunan Sarana, Prasarana dan Utilitas PAUD	1.785.827.000,00	1.751.992.000,00	(33.835.000,00)	98,11
02.2.03.02.5.1	BELANJA OPERASI	1.372.125.000,00	1.341.943.000,00	(30.182.000,00)	97,80
02.2.03.02.5.1.05	Belanja Hibah	1.372.125.000,00	1.341.943.000,00	(30.182.000,00)	97,80
02.2.03.02.5.2	BELANJA MODAL	413.702.000,00	410.049.000,00	(3.653.000,00)	99,12
02.2.03.02.5.2.03	Belanja Modal Gedung dan Bangunan	413.702.000,00	410.049.000,00	(3.653.000,00)	99,12
02.2.03.04	Rehabilitasi Sedang/Berat Pembangunan Sarana, Prasarana dan Utilitas PAUD	1.089.843.000,00	1.082.343.000,00	(7.500.000,00)	99,31
02.2.03.04.5.1	BELANJA OPERASI	1.089.843.000,00	1.082.343.000,00	(7.500.000,00)	99,31
02.2.03.04.5.1.05	Belanja Hibah	1.089.843.000,00	1.082.343.000,00	(7.500.000,00)	99,31
02.2.03.12	Pengadaan Alat Praktik dan Peraga Siswa PAUD	969.912.000,00	918.760.000,00	(51.152.000,00)	94,73
02.2.03.12.5.1	BELANJA OPERASI	969.912.000,00	918.760.000,00	(51.152.000,00)	94,73
02.2.03.12.5.1.05	Belanja Hibah	969.912.000,00	918.760.000,00	(51.152.000,00)	94,73
02.2.03.13	Penyelenggaraan Proses Belajar PAUD	177.000.000,00	176.550.000,00	(450.000,00)	99,75
02.2.03.13.5.1	BELANJA OPERASI	177.000.000,00	176.550.000,00	(450.000,00)	99,75
02.2.03.13.5.1.02	Belanja Barang dan Jasa	177.000.000,00	176.550.000,00	(450.000,00)	99,75
02.2.03.14	Penyiapan dan Tindak Lanjut Evaluasi Satuan PAUD	30.800.000,00	30.500.000,00	(300.000,00)	99,03
02.2.03.14.5.1	BELANJA OPERASI	30.800.000,00	30.500.000,00	(300.000,00)	99,03
02.2.03.14.5.1.02	Belanja Barang dan Jasa	30.800.000,00	30.500.000,00	(300.000,00)	99,03
02.2.03.15	Penyediaan Pendidik dan Tenaga Kependidikan bagi Satuan PAUD	6.769.974.444,00	6.737.118.978,00	(32.855.466,00)	99,51
02.2.03.15.5.1	BELANJA OPERASI	6.769.974.444,00	6.737.118.978,00	(32.855.466,00)	99,51
02.2.03.15.5.1.02	Belanja Barang dan Jasa	6.769.974.444,00	6.737.118.978,00	(32.855.466,00)	99,51
02.2.03.16	Pengembangan Karir Pendidik dan Tenaga Kependidikan pada Satuan Pendidikan PAUD	428.669.000,00	428.459.000,00	(210.000,00)	99,95
02.2.03.16.5.1	BELANJA OPERASI	415.869.000,00	415.659.000,00	(210.000,00)	99,95
02.2.03.16.5.1.02	Belanja Barang dan Jasa	415.869.000,00	415.659.000,00	(210.000,00)	99,95
02.2.03.16.5.2	BELANJA MODAL	12.800.000,00	12.800.000,00	0,00	100,00
02.2.03.16.5.2.02	Belanja Modal Peralatan dan Mesin	12.800.000,00	12.800.000,00	0,00	100,00
02.2.03.17	Pembinaan Kelembagaan dan Manajemen PAUD	681.000.000,00	663.314.000,00	(17.686.000,00)	97,40
02.2.03.17.5.1	BELANJA OPERASI	681.000.000,00	663.314.000,00	(17.686.000,00)	97,40
02.2.03.17.5.1.02	Belanja Barang dan Jasa	586.000.000,00	568.314.000,00	(17.686.000,00)	96,98
02.2.03.17.5.1.05	Belanja Hibah	95.000.000,00	95.000.000,00	0,00	100,00
02.2.03.18	Pengelolaan Dana BOP PAUD	10.788.000.000,00	10.778.749.000,00	(9.251.000,00)	99,91
02.2.03.18.5.1	BELANJA OPERASI	10.783.134.000,00	10.778.749.000,00	(4.385.000,00)	99,96
02.2.03.18.5.1.02	Belanja Barang dan Jasa	76.134.000,00	0,00	(76.134.000,00)	0
02.2.03.18.5.1.05	Belanja Hibah	10.707.000.000,00	10.778.749.000,00	71.749.000,00	100,67
02.2.03.18.5.2	BELANJA MODAL	4.866.000,00	0,00	(4.866.000,00)	0
02.2.03.18.5.2.02	Belanja Modal Peralatan dan Mesin	4.866.000,00	0,00	(4.866.000,00)	0
02.2.04	Pengelolaan Pendidikan Nonformal/Kesetaraan	5.917.814.000,00	2.779.364.000,00	(3.138.450.000,00)	46,97
02.2.04.05	Pemeliharaan Rutin Gedung/Ruang Kelas/Ruang Guru Pendidikan Nonformal/Kesetaraan	1.115.000.000,00	535.000.000,00	(580.000.000,00)	47,98
02.2.04.05.5.1	BELANJA OPERASI	1.115.000.000,00	535.000.000,00	(580.000.000,00)	47,98
02.2.04.05.5.1.02	Belanja Barang dan Jasa	15.000.000,00	15.000.000,00	0,00	100,00
02.2.04.05.5.1.05	Belanja Hibah	1.100.000.000,00	520.000.000,00	(580.000.000,00)	47,27



KODE	URAIAN	JUMLAH (Rp)		BERTAMBAH / (BERKURANG)	
		ANGGARAN SETELAH PERUBAHAN	REALISASI	(Rp)	(%)
02.2.04.06	Pemeliharaan Rutin Sarana, Prasarana dan Utilitas Sekolah Nonformal/Kesetaraan	128.500.000,00	83.500.000,00	(45.000.000,00)	64,98
02.2.04.06.5.1	BELANJA OPERASI	128.500.000,00	83.500.000,00	(45.000.000,00)	64,98
02.2.04.06.5.1.02	Belanja Barang dan Jasa	8.500.000,00	8.500.000,00	0,00	100,00
02.2.04.06.5.1.05	Belanja Hibah	120.000.000,00	75.000.000,00	(45.000.000,00)	62,50
02.2.04.07	Pengadaan Mebeluer Pendidikan Nonformal/Kesetaraan	20.000.000,00	17.500.000,00	(2.500.000,00)	87,50
02.2.04.07.5.1	BELANJA OPERASI	20.000.000,00	17.500.000,00	(2.500.000,00)	87,50
02.2.04.07.5.1.05	Belanja Hibah	20.000.000,00	17.500.000,00	(2.500.000,00)	87,50
02.2.04.12	Penyelenggaraan Proses Belajar Nonformal/Kesetaraan	162.914.000,00	161.564.000,00	(1.350.000,00)	99,17
02.2.04.12.5.1	BELANJA OPERASI	162.914.000,00	161.564.000,00	(1.350.000,00)	99,17
02.2.04.12.5.1.02	Belanja Barang dan Jasa	162.914.000,00	161.564.000,00	(1.350.000,00)	99,17
02.2.04.15	Pengembangan Karir Pendidik dan Tenaga Kependidikan pada Satuan Pendidikan Nonformal/Kesetaraan	39.000.000,00	38.550.000,00	(450.000,00)	98,85
02.2.04.15.5.1	BELANJA OPERASI	39.000.000,00	38.550.000,00	(450.000,00)	98,85
02.2.04.15.5.1.02	Belanja Barang dan Jasa	39.000.000,00	38.550.000,00	(450.000,00)	98,85
02.2.04.16	Pembinaan Kelembagaan dan Manajemen Sekolah Nonformal/Kesetaraan	1.475.000.000,00	454.550.000,00	(1.020.450.000,00)	30,82
02.2.04.16.5.1	BELANJA OPERASI	1.475.000.000,00	454.550.000,00	(1.020.450.000,00)	30,82
02.2.04.16.5.1.02	Belanja Barang dan Jasa	135.000.000,00	134.550.000,00	(450.000,00)	99,67
02.2.04.16.5.1.05	Belanja Hibah	1.340.000.000,00	320.000.000,00	(1.020.000.000,00)	23,88
02.2.04.17	Pengelolaan Dana BOP Sekolah Nonformal/Kesetaraan	2.977.400.000,00	1.488.700.000,00	(1.488.700.000,00)	50,00
02.2.04.17.5.1	BELANJA OPERASI	2.879.376.000,00	1.488.700.000,00	(1.390.676.000,00)	51,70
02.2.04.17.5.1.02	Belanja Barang dan Jasa	354.676.000,00	0,00	(354.676.000,00)	0
02.2.04.17.5.1.05	Belanja Hibah	2.524.700.000,00	1.488.700.000,00	(1.036.000.000,00)	58,97
02.2.04.17.5.2	BELANJA MODAL	98.024.000,00	0,00	(98.024.000,00)	0
02.2.04.17.5.2.05	Belanja Modal Aset Tetap Lainnya	98.024.000,00	0,00	(98.024.000,00)	0
02	PROGRAM PENGEMBANGAN KEBUDAYAAN	2.127.737.000,00	1.962.820.820,00	(164.916.180,00)	92,25
02.2.01	Pengelolaan Kebudayaan yang Masyarakat Pelakunya dalam Daerah Kabupaten/Kota	819.000.000,00	758.654.220,00	(60.345.780,00)	92,63
02.2.01.01	Pelindungan, Pengembangan, Pemanfaatan Objek Pemajuan Kebudayaan	694.000.000,00	635.863.220,00	(58.136.780,00)	91,62
02.2.01.01.5.1	BELANJA OPERASI	694.000.000,00	635.863.220,00	(58.136.780,00)	91,62
02.2.01.01.5.1.02	Belanja Barang dan Jasa	694.000.000,00	635.863.220,00	(58.136.780,00)	91,62
02.2.01.02	Pembinaan Sumber Daya Manusia, Lembaga, dan Pranata Kebudayaan	125.000.000,00	122.791.000,00	(2.209.000,00)	98,23
02.2.01.02.5.1	BELANJA OPERASI	125.000.000,00	122.791.000,00	(2.209.000,00)	98,23
02.2.01.02.5.1.02	Belanja Barang dan Jasa	125.000.000,00	122.791.000,00	(2.209.000,00)	98,23
02.2.02	Pelestarian Kesenian tradisional yang Masyarakat Pelakunya dalam Daerah Kabupaten/Kota	1.118.737.000,00	1.017.836.000,00	(100.901.000,00)	90,98
02.2.02.01	Pelindungan, Pengembangan, Pemanfaatan Objek Pemajuan Tradisi Budaya	1.118.737.000,00	1.017.836.000,00	(100.901.000,00)	90,98
02.2.02.01.5.1	BELANJA OPERASI	1.118.737.000,00	1.017.836.000,00	(100.901.000,00)	90,98
02.2.02.01.5.1.02	Belanja Barang dan Jasa	774.737.000,00	688.836.000,00	(85.901.000,00)	88,91
02.2.02.01.5.1.05	Belanja Hibah	344.000.000,00	329.000.000,00	(15.000.000,00)	95,64
02.2.03	Pembinaan Lembaga Adat yang Penganutnya dalam Daerah Kabupaten/Kota	190.000.000,00	186.330.600,00	(3.669.400,00)	98,07
02.2.03.02	Pembinaan Sumber Daya Manusia, Lembaga, dan Pranata Adat	25.000.000,00	24.224.000,00	(776.000,00)	96,90
02.2.03.02.5.1	BELANJA OPERASI	25.000.000,00	24.224.000,00	(776.000,00)	96,90
02.2.03.02.5.1.02	Belanja Barang dan Jasa	25.000.000,00	24.224.000,00	(776.000,00)	96,90



KODE	URAIAN	JUMLAH (Rp)		BERTAMBAH / (BERKURANG)	
		ANGGARAN SETELAH PERUBAHAN	REALISASI	(Rp)	(%)
02.2.03.03	Penyediaan Sarana dan Prasarana Pembinaan Lembaga Adat	165.000.000,00	162.106.600,00	(2.893.400,00)	98,25
02.2.03.03.5.1	BELANJA OPERASI	165.000.000,00	162.106.600,00	(2.893.400,00)	98,25
02.2.03.03.5.1.02	Belanja Barang dan Jasa	165.000.000,00	162.106.600,00	(2.893.400,00)	98,25
02	PROGRAM PENINGKATAN DAYA TARIK DESTINASI PARIWISATA	435.775.000,00	431.773.000,00	(4.002.000,00)	99,08
02.2.01	Pengelolaan Daya Tarik Wisata Kabupaten/Kota	240.000.000,00	239.350.000,00	(650.000,00)	99,73
02.2.01.03	Pengembangan Daya Tarik Wisata Kabupaten/Kota	240.000.000,00	239.350.000,00	(650.000,00)	99,73
02.2.01.03.5.1	BELANJA OPERASI	59.565.000,00	59.565.000,00	0,00	100,00
02.2.01.03.5.1.02	Belanja Barang dan Jasa	59.565.000,00	59.565.000,00	0,00	100,00
02.2.01.03.5.2	BELANJA MODAL	180.435.000,00	179.785.000,00	(650.000,00)	99,64
02.2.01.03.5.2.02	Belanja Modal Peralatan dan Mesin	11.640.000,00	11.640.000,00	0,00	100,00
02.2.01.03.5.2.03	Belanja Modal Gedung dan Bangunan	168.795.000,00	168.145.000,00	(650.000,00)	99,61
02.2.02	Pengelolaan Kawasan Strategis Pariwisata Kabupaten/Kota	180.775.000,00	177.423.000,00	(3.352.000,00)	98,15
02.2.02.04	Pengadaan dan Pemeliharaan Sarana dan Prasarana dalam Pengelolaan Kawasan Wisata Strategis Pariwisata Kabupaten/Kota	165.775.000,00	162.830.000,00	(2.945.000,00)	98,22
02.2.02.04.5.1	BELANJA OPERASI	19.486.000,00	17.761.000,00	(1.725.000,00)	91,15
02.2.02.04.5.1.02	Belanja Barang dan Jasa	19.486.000,00	17.761.000,00	(1.725.000,00)	91,15
02.2.02.04.5.2	BELANJA MODAL	146.289.000,00	145.069.000,00	(1.220.000,00)	99,17
02.2.02.04.5.2.03	Belanja Modal Gedung dan Bangunan	146.289.000,00	145.069.000,00	(1.220.000,00)	99,17
02.2.02.05	Monitoring dan Evaluasi Pengelolaan Kawasan Strategis Pariwisata Kabupaten/Kota	15.000.000,00	14.593.000,00	(407.000,00)	97,29
02.2.02.05.5.1	BELANJA OPERASI	15.000.000,00	14.593.000,00	(407.000,00)	97,29
02.2.02.05.5.1.02	Belanja Barang dan Jasa	15.000.000,00	14.593.000,00	(407.000,00)	97,29
02.2.03	Pengelolaan Destinasi Pariwisata Kabupaten/Kota	15.000.000,00	15.000.000,00	0,00	100,00
02.2.03.03	Pengembangan Destinasi Pariwisata Kabupaten/Kota	15.000.000,00	15.000.000,00	0,00	100,00
02.2.03.03.5.1	BELANJA OPERASI	15.000.000,00	15.000.000,00	0,00	100,00
02.2.03.03.5.1.02	Belanja Barang dan Jasa	15.000.000,00	15.000.000,00	0,00	100,00
03	PROGRAM PENGEMBANGAN KURIKULUM	340.000.000,00	353.439.500,00	13.439.500,00	103,95
03.2.01	Penetapan Kurikulum Muatan Lokal Pendidikan Dasar	50.000.000,00	50.000.000,00	0,00	100,00
03.2.01.04	Pelatihan Penyusunan Kurikulum Muatan Lokal Pendidikan Dasar	50.000.000,00	50.000.000,00	0,00	100,00
03.2.01.04.5.1	BELANJA OPERASI	50.000.000,00	50.000.000,00	0,00	100,00
03.2.01.04.5.1.02	Belanja Barang dan Jasa	50.000.000,00	50.000.000,00	0,00	100,00
03.2.02	Penetapan Kurikulum Muatan Lokal Pendidikan Anak Usia Dini dan Pendidikan Nonformal	290.000.000,00	303.439.500,00	13.439.500,00	104,63
03.2.02.01	Penyusunan Kompetensi Dasar Muatan Lokal Pendidikan Anak Usia Dini dan Pendidikan Nonformal	110.000.000,00	125.436.000,00	15.436.000,00	114,03
03.2.02.01.5.1	BELANJA OPERASI	110.000.000,00	125.436.000,00	15.436.000,00	114,03
03.2.02.01.5.1.02	Belanja Barang dan Jasa	110.000.000,00	125.436.000,00	15.436.000,00	114,03
03.2.02.02	Penyusunan Silabus Muatan Lokal Pendidikan Anak Usia Dini dan Pendidikan Nonformal	180.000.000,00	178.003.500,00	(1.996.500,00)	98,89
03.2.02.02.5.1	BELANJA OPERASI	180.000.000,00	178.003.500,00	(1.996.500,00)	98,89
03.2.02.02.5.1.02	Belanja Barang dan Jasa	180.000.000,00	178.003.500,00	(1.996.500,00)	98,89
03	PROGRAM PEMASARAN PARIWISATA	566.000.000,00	562.037.500,00	(3.962.500,00)	99,30
03.2.01	Pemasaran Pariwisata Dalam dan Luar Negeri Daya Tarik, Destinasi dan Kawasan Strategis Pariwisata Kabupaten/Kota	566.000.000,00	562.037.500,00	(3.962.500,00)	99,30
03.2.01.01	Penguatan Promosi Melalui Media Cetak, Elektronik, dan Media Lainnya Baik dalam dan Luar Negeri	301.000.000,00	299.111.500,00	(1.888.500,00)	99,37



KODE	URAIAN	JUMLAH (Rp)		BERTAMBAH / (BERKURANG)	
		ANGGARAN SETELAH PERUBAHAN	REALISASI	(Rp)	(%)
03.2.01.01.5.1	BELANJA OPERASI	301.000.000,00	299.111.500,00	(1.888.500,00)	99,37
03.2.01.01.5.1.02	Belanja Barang dan Jasa	301.000.000,00	299.111.500,00	(1.888.500,00)	99,37
03.2.01.02	Fasilitasi Kegiatan Pemasaran Pariwisata Baik Dalam dan Luar Negeri Pariwisata Kabupaten/Kota	235.000.000,00	234.541.000,00	(459.000,00)	99,80
03.2.01.02.5.1	BELANJA OPERASI	235.000.000,00	234.541.000,00	(459.000,00)	99,80
03.2.01.02.5.1.02	Belanja Barang dan Jasa	235.000.000,00	234.541.000,00	(459.000,00)	99,80
03.2.01.03	Penyediaan Data dan Penyebaran Informasi Pariwisata Kabupaten/Kota, Baik dalam dan Luar Negeri	5.000.000,00	3.385.000,00	(1.615.000,00)	67,70
03.2.01.03.5.1	BELANJA OPERASI	5.000.000,00	3.385.000,00	(1.615.000,00)	67,70
03.2.01.03.5.1.02	Belanja Barang dan Jasa	5.000.000,00	3.385.000,00	(1.615.000,00)	67,70
03.2.01.04	Peningkatan Kerja Sama dan Kemitraan Pariwisata dalam dan Luar Negeri	25.000.000,00	25.000.000,00	0,00	100,00
03.2.01.04.5.1	BELANJA OPERASI	25.000.000,00	25.000.000,00	0,00	100,00
03.2.01.04.5.1.02	Belanja Barang dan Jasa	25.000.000,00	25.000.000,00	0,00	100,00
04	PROGRAM PENDIDIK DAN TENAGA KEPENDIDIKAN	96.268.000,00	96.268.000,00	0,00	100,00
04.2.01	Pemerataan Kuantitas dan Kualitas Pendidik dan Tenaga Kependidikan bagi Satuan Pendidikan Dasar, PAUD, dan Pendidikan Nonformal/Kesetaraan	96.268.000,00	96.268.000,00	0,00	100,00
04.2.01.01	Perhitungan dan Pemetaan Pendidik dan Tenaga Kependidikan Satuan Pendidikan Dasar, PAUD, dan Pendidikan Nonformal/Kesetaraan	81.268.000,00	81.268.000,00	0,00	100,00
04.2.01.01.5.1	BELANJA OPERASI	81.268.000,00	81.268.000,00	0,00	100,00
04.2.01.01.5.1.02	Belanja Barang dan Jasa	81.268.000,00	81.268.000,00	0,00	100,00
04.2.01.02	Penataan Pendistribusian Pendidik dan Tenaga Kependidikan bagi Satuan Pendidikan Dasar, PAUD, dan Pendidikan Nonformal/Kesetaraan	15.000.000,00	15.000.000,00	0,00	100,00
04.2.01.02.5.1	BELANJA OPERASI	15.000.000,00	15.000.000,00	0,00	100,00
04.2.01.02.5.1.02	Belanja Barang dan Jasa	15.000.000,00	15.000.000,00	0,00	100,00
04	PROGRAM PEMBINAAN SEJARAH	155.000.000,00	153.905.000,00	(1.095.000,00)	99,29
04.2.01	Pembinaan Sejarah Lokal dalam 1 (Satu) Daerah Kabupaten/Kota	155.000.000,00	153.905.000,00	(1.095.000,00)	99,29
04.2.01.01	Pemberdayaan Sumber Daya Manusia dan Lembaga Sejarah Lokal Kabupaten/Kota	155.000.000,00	153.905.000,00	(1.095.000,00)	99,29
04.2.01.01.5.1	BELANJA OPERASI	140.000.000,00	138.905.000,00	(1.095.000,00)	99,22
04.2.01.01.5.1.02	Belanja Barang dan Jasa	140.000.000,00	138.905.000,00	(1.095.000,00)	99,22
04.2.01.01.5.2	BELANJA MODAL	15.000.000,00	15.000.000,00	0,00	100,00
04.2.01.01.5.2.02	Belanja Modal Peralatan dan Mesin	15.000.000,00	15.000.000,00	0,00	100,00
05	PROGRAM PELESTARIAN DAN PENGELOLAAN CAGAR BUDAYA	320.660.000,00	314.244.400,00	(6.415.600,00)	98,00
05.2.01	Penetapan Cagar Budaya Peringkat Kabupaten/Kota	95.000.000,00	93.800.000,00	(1.200.000,00)	98,74
05.2.01.02	Penetapan Cagar Budaya	95.000.000,00	93.800.000,00	(1.200.000,00)	98,74
05.2.01.02.5.1	BELANJA OPERASI	95.000.000,00	93.800.000,00	(1.200.000,00)	98,74
05.2.01.02.5.1.02	Belanja Barang dan Jasa	95.000.000,00	93.800.000,00	(1.200.000,00)	98,74
05.2.02	Pengelolaan Cagar Budaya Peringkat Kabupaten/Kota	225.660.000,00	220.444.400,00	(5.215.600,00)	97,69
05.2.02.01	Pelindungan Cagar Budaya	225.660.000,00	220.444.400,00	(5.215.600,00)	97,69
05.2.02.01.5.1	BELANJA OPERASI	225.660.000,00	220.444.400,00	(5.215.600,00)	97,69
05.2.02.01.5.1.02	Belanja Barang dan Jasa	225.660.000,00	220.444.400,00	(5.215.600,00)	97,69
05	PROGRAM PENGEMBANGAN SUMBER DAYA PARIWISATA DAN EKONOMI KREATIF	305.000.000,00	211.312.769,00	(93.687.231,00)	69,28
05.2.01	Pelaksanaan Peningkatan Kapasitas Sumber Daya Manusia Pariwisata dan Ekonomi Kreatif Tingkat Dasar	305.000.000,00	211.312.769,00	(93.687.231,00)	69,28



KODE	URAIAN	JUMLAH (Rp)		BERTAMBAH / (BERKURANG)	
		ANGGARAN SETELAH PERUBAHAN	REALISASI	(Rp)	(%)
05.2.01.01	Pengembangan Kompetensi SDM Pariwisata dan Ekonomi Kreatif Tingkat Dasar	15.000.000,00	14.750.000,00	(250.000,00)	98,33
05.2.01.01.5.1	BELANJA OPERASI	15.000.000,00	14.750.000,00	(250.000,00)	98,33
05.2.01.01.5.1.02	Belanja Barang dan Jasa	15.000.000,00	14.750.000,00	(250.000,00)	98,33
05.2.01.02	Peningkatan Peran Serta Masyarakat dalam Pengembangan Kemitraan Pariwisata	200.000.000,00	107.192.769,00	(92.807.231,00)	53,60
05.2.01.02.5.1	BELANJA OPERASI	200.000.000,00	107.192.769,00	(92.807.231,00)	53,60
05.2.01.02.5.1.02	Belanja Barang dan Jasa	200.000.000,00	107.192.769,00	(92.807.231,00)	53,60
05.2.01.03	Pelatihan Dasar SDM Kepariwisataan Bagi Masyarakat, Guru dan Pelajar (Mahasiswa dan/atau Siswa)	40.000.000,00	40.000.000,00	0,00	100,00
05.2.01.03.5.1	BELANJA OPERASI	40.000.000,00	40.000.000,00	0,00	100,00
05.2.01.03.5.1.02	Belanja Barang dan Jasa	40.000.000,00	40.000.000,00	0,00	100,00
05.2.01.06	Fasilitasi Pengembangan Kompetensi Sumber Daya Manusia Ekonomi Kreatif	50.000.000,00	49.370.000,00	(630.000,00)	98,74
05.2.01.06.5.1	BELANJA OPERASI	50.000.000,00	49.370.000,00	(630.000,00)	98,74
05.2.01.06.5.1.02	Belanja Barang dan Jasa	50.000.000,00	49.370.000,00	(630.000,00)	98,74
	SURPLUS / DEFISIT	(618.401.161.566,00)	(591.546.592.616,00)	26.854.568.950,00	0
	SISA LEBIH / KURANG PEMBIAYAAN TAHUN BERKENAAN	(618.401.161.566,00)	(591.546.592.616,00)	26.854.568.950,00	0





PEMERINTAH KABUPATEN SUKOHARJO
RINCIAN APBD MENURUT URUSAN PEMERINTAHAN DAERAH, ORGANISASI, PROGRAM,
KEGIATAN, SUBKEGIATAN, KELOMPOK, DAN JENIS PENDAPATAN, BELANJA DAN PEMBIAYAAN

Tahun Anggaran 2022

Urusan Pemerintahan : 1.02 KESEHATAN
SKPD : 1-02.0-00.0-00.01 Dinas Kesehatan
Unit Organisasi : 1-02.0-00.0-00.01.000 Dinas Kesehatan

KODE	URAIAN	JUMLAH (Rp)		BERTAMBAH / (BERKURANG)	
		ANGGARAN SETELAH PERUBAHAN	REALISASI	(Rp)	(%)
00.0.00.00.4	PENDAPATAN DAERAH	33.004.489.541,00	34.420.039.815,00	1.415.550.274,00	104,29
00.0.00.00.4.1	PENDAPATAN ASLI DAERAH (PAD)	33.004.489.541,00	34.420.039.815,00	1.415.550.274,00	104,29
00.0.00.00.4.1.02	Retribusi Daerah	500.000.000,00	609.902.000,00	109.902.000,00	121,98
00.0.00.00.4.1.04	Lain-lain PAD yang Sah	32.504.489.541,00	33.810.137.815,00	1.305.648.274,00	104,02
00.0.00.00.5	BELANJA DAERAH	218.826.331.923,00	199.489.679.588,00	(19.336.652.335,00)	91,16
01	PROGRAM PENUNJANG URUSAN PEMERINTAHAN DAERAH	149.558.924.872,00	139.156.363.442,00	(10.402.561.430,00)	93,04
01.2.01	Perencanaan, Penganggaran, dan Evaluasi Kinerja Perangkat Daerah	55.000.000,00	48.933.300,00	(6.066.700,00)	88,97
01.2.01.01	Penyusunan Dokumen Perencanaan Perangkat Daerah	15.000.000,00	12.621.000,00	(2.379.000,00)	84,14
01.2.01.01.5.1	BELANJA OPERASI	15.000.000,00	12.621.000,00	(2.379.000,00)	84,14
01.2.01.01.5.1.02	Belanja Barang dan Jasa	15.000.000,00	12.621.000,00	(2.379.000,00)	84,14
01.2.01.02	Koordinasi dan Penyusunan Dokumen RKA-SKPD	5.000.000,00	4.465.800,00	(534.200,00)	89,32
01.2.01.02.5.1	BELANJA OPERASI	5.000.000,00	4.465.800,00	(534.200,00)	89,32
01.2.01.02.5.1.02	Belanja Barang dan Jasa	5.000.000,00	4.465.800,00	(534.200,00)	89,32
01.2.01.03	Koordinasi dan Penyusunan Dokumen Perubahan RKA-SKPD	5.000.000,00	4.335.000,00	(665.000,00)	86,70
01.2.01.03.5.1	BELANJA OPERASI	5.000.000,00	4.335.000,00	(665.000,00)	86,70
01.2.01.03.5.1.02	Belanja Barang dan Jasa	5.000.000,00	4.335.000,00	(665.000,00)	86,70
01.2.01.04	Koordinasi dan Penyusunan DPA-SKPD	5.000.000,00	4.165.800,00	(834.200,00)	83,32
01.2.01.04.5.1	BELANJA OPERASI	5.000.000,00	4.165.800,00	(834.200,00)	83,32
01.2.01.04.5.1.02	Belanja Barang dan Jasa	5.000.000,00	4.165.800,00	(834.200,00)	83,32
01.2.01.05	Koordinasi dan Penyusunan Perubahan DPA- SKPD	5.000.000,00	4.510.800,00	(489.200,00)	90,22
01.2.01.05.5.1	BELANJA OPERASI	5.000.000,00	4.510.800,00	(489.200,00)	90,22
01.2.01.05.5.1.02	Belanja Barang dan Jasa	5.000.000,00	4.510.800,00	(489.200,00)	90,22
01.2.01.07	Evaluasi Kinerja Perangkat Daerah	20.000.000,00	18.834.900,00	(1.165.100,00)	94,17
01.2.01.07.5.1	BELANJA OPERASI	20.000.000,00	18.834.900,00	(1.165.100,00)	94,17
01.2.01.07.5.1.02	Belanja Barang dan Jasa	20.000.000,00	18.834.900,00	(1.165.100,00)	94,17



KODE	URAIAN	JUMLAH (Rp)		BERTAMBAH / (BERKURANG)	
		ANGGARAN SETELAH PERUBAHAN	REALISASI	(Rp)	(%)
01.2.02	Administrasi Keuangan Perangkat Daerah	99.391.839.000,00	96.764.086.534,00	(2.627.752.466,00)	97,36
01.2.02.01	Penyediaan Gaji dan Tunjangan ASN	98.476.369.000,00	95.853.216.534,00	(2.623.152.466,00)	97,34
01.2.02.01.5.1	BELANJA OPERASI	98.476.369.000,00	95.853.216.534,00	(2.623.152.466,00)	97,34
01.2.02.01.5.1.01	Belanja Pegawai	98.476.369.000,00	95.853.216.534,00	(2.623.152.466,00)	97,34
01.2.02.03	Pelaksanaan Penatausahaan dan Pengujian/Verifikasi Keuangan SKPD	915.470.000,00	910.870.000,00	(4.600.000,00)	99,50
01.2.02.03.5.1	BELANJA OPERASI	915.470.000,00	910.870.000,00	(4.600.000,00)	99,50
01.2.02.03.5.1.01	Belanja Pegawai	885.720.000,00	885.720.000,00	0,00	100,00
01.2.02.03.5.1.02	Belanja Barang dan Jasa	29.750.000,00	25.150.000,00	(4.600.000,00)	84,54
01.2.03	Administrasi Barang Milik Daerah pada Perangkat Daerah	131.400.000,00	130.488.000,00	(912.000,00)	99,31
01.2.03.05	Rekonsiliasi dan Penyusunan Laporan Barang Milik Daerah pada SKPD	15.000.000,00	14.088.000,00	(912.000,00)	93,92
01.2.03.05.5.1	BELANJA OPERASI	15.000.000,00	14.088.000,00	(912.000,00)	93,92
01.2.03.05.5.1.02	Belanja Barang dan Jasa	15.000.000,00	14.088.000,00	(912.000,00)	93,92
01.2.03.06	Penatausahaan Barang Milik Daerah pada SKPD	116.400.000,00	116.400.000,00	0,00	100,00
01.2.03.06.5.1	BELANJA OPERASI	116.400.000,00	116.400.000,00	0,00	100,00
01.2.03.06.5.1.01	Belanja Pegawai	116.400.000,00	116.400.000,00	0,00	100,00
01.2.05	Administrasi Kepegawaian Perangkat Daerah	163.600.000,00	155.125.000,00	(8.475.000,00)	94,82
01.2.05.01	Peningkatan Sarana dan Prasarana Disiplin Pegawai	20.000.000,00	19.500.000,00	(500.000,00)	97,50
01.2.05.01.5.2	BELANJA MODAL	20.000.000,00	19.500.000,00	(500.000,00)	97,50
01.2.05.01.5.2.02	Belanja Modal Peralatan dan Mesin	20.000.000,00	19.500.000,00	(500.000,00)	97,50
01.2.05.03	Pendataan dan Pengolahan Administrasi Kepegawaian	54.600.000,00	54.600.000,00	0,00	100,00
01.2.05.03.5.1	BELANJA OPERASI	54.600.000,00	54.600.000,00	0,00	100,00
01.2.05.03.5.1.02	Belanja Barang dan Jasa	54.600.000,00	54.600.000,00	0,00	100,00
01.2.05.04	Koordinasi dan Pelaksanaan Sistem Informasi Kepegawaian	5.400.000,00	5.400.000,00	0,00	100,00
01.2.05.04.5.1	BELANJA OPERASI	5.400.000,00	5.400.000,00	0,00	100,00
01.2.05.04.5.1.02	Belanja Barang dan Jasa	5.400.000,00	5.400.000,00	0,00	100,00
01.2.05.05	Monitoring, Evaluasi, dan Penilaian Kinerja Pegawai	80.000.000,00	72.025.000,00	(7.975.000,00)	90,03
01.2.05.05.5.1	BELANJA OPERASI	80.000.000,00	72.025.000,00	(7.975.000,00)	90,03
01.2.05.05.5.1.02	Belanja Barang dan Jasa	80.000.000,00	72.025.000,00	(7.975.000,00)	90,03
01.2.05.10	Sosialisasi Peraturan Perundang-Undangan	3.600.000,00	3.600.000,00	0,00	100,00
01.2.05.10.5.1	BELANJA OPERASI	3.600.000,00	3.600.000,00	0,00	100,00
01.2.05.10.5.1.02	Belanja Barang dan Jasa	3.600.000,00	3.600.000,00	0,00	100,00
01.2.06	Administrasi Umum Perangkat Daerah	776.104.000,00	732.079.406,00	(44.024.594,00)	94,33
01.2.06.01	Penyediaan Komponen Instalasi Listrik/Penerangan Bangunan Kantor	19.379.000,00	18.823.000,00	(556.000,00)	97,13
01.2.06.01.5.1	BELANJA OPERASI	19.379.000,00	18.823.000,00	(556.000,00)	97,13
01.2.06.01.5.1.02	Belanja Barang dan Jasa	19.379.000,00	18.823.000,00	(556.000,00)	97,13
01.2.06.02	Penyediaan Peralatan dan Perlengkapan Kantor	281.005.000,00	253.350.000,00	(27.655.000,00)	90,16
01.2.06.02.5.1	BELANJA OPERASI	2.400.000,00	2.400.000,00	0,00	100,00
01.2.06.02.5.1.02	Belanja Barang dan Jasa	2.400.000,00	2.400.000,00	0,00	100,00
01.2.06.02.5.2	BELANJA MODAL	278.605.000,00	250.950.000,00	(27.655.000,00)	90,07
01.2.06.02.5.2.02	Belanja Modal Peralatan dan Mesin	278.605.000,00	250.950.000,00	(27.655.000,00)	90,07



KODE	URAIAN	JUMLAH (Rp)		BERTAMBAH / (BERKURANG)	
		ANGGARAN SETELAH PERUBAHAN	REALISASI	(Rp)	(%)
01.2.06.03	Penyediaan Peralatan Rumah Tangga	49.995.500,00	49.157.257,00	(838.243,00)	98,32
01.2.06.03.5.1	BELANJA OPERASI	49.995.500,00	49.157.257,00	(838.243,00)	98,32
01.2.06.03.5.1.02	Belanja Barang dan Jasa	49.995.500,00	49.157.257,00	(838.243,00)	98,32
01.2.06.04	Penyediaan Bahan Logistik Kantor	238.927.500,00	227.704.300,00	(11.223.200,00)	95,30
01.2.06.04.5.1	BELANJA OPERASI	238.927.500,00	227.704.300,00	(11.223.200,00)	95,30
01.2.06.04.5.1.02	Belanja Barang dan Jasa	238.927.500,00	227.704.300,00	(11.223.200,00)	95,30
01.2.06.05	Penyediaan Barang Cetak dan Penggandaan	62.025.000,00	59.091.900,00	(2.933.100,00)	95,27
01.2.06.05.5.1	BELANJA OPERASI	62.025.000,00	59.091.900,00	(2.933.100,00)	95,27
01.2.06.05.5.1.02	Belanja Barang dan Jasa	62.025.000,00	59.091.900,00	(2.933.100,00)	95,27
01.2.06.06	Penyediaan Bahan Bacaan dan Peraturan Perundang-undangan	4.872.000,00	4.145.200,00	(726.800,00)	85,08
01.2.06.06.5.1	BELANJA OPERASI	4.872.000,00	4.145.200,00	(726.800,00)	85,08
01.2.06.06.5.1.02	Belanja Barang dan Jasa	4.872.000,00	4.145.200,00	(726.800,00)	85,08
01.2.06.08	Fasilitasi Kunjungan Tamu	9.900.000,00	9.825.000,00	(75.000,00)	99,24
01.2.06.08.5.1	BELANJA OPERASI	9.900.000,00	9.825.000,00	(75.000,00)	99,24
01.2.06.08.5.1.02	Belanja Barang dan Jasa	9.900.000,00	9.825.000,00	(75.000,00)	99,24
01.2.06.09	Penyelenggaraan Rapat Koordinasi dan Konsultasi SKPD	110.000.000,00	109.982.749,00	(17.251,00)	99,98
01.2.06.09.5.1	BELANJA OPERASI	110.000.000,00	109.982.749,00	(17.251,00)	99,98
01.2.06.09.5.1.02	Belanja Barang dan Jasa	110.000.000,00	109.982.749,00	(17.251,00)	99,98
01.2.07	Pengadaan Barang Milik Daerah Penunjang Urusan Pemerintah Daerah	1.758.286.000,00	1.468.255.600,00	(290.030.400,00)	83,50
01.2.07.02	Pengadaan Kendaraan Dinas Operasional atau Lapangan	1.758.286.000,00	1.468.255.600,00	(290.030.400,00)	83,50
01.2.07.02.5.2	BELANJA MODAL	1.758.286.000,00	1.468.255.600,00	(290.030.400,00)	83,50
01.2.07.02.5.2.02	Belanja Modal Peralatan dan Mesin	1.758.286.000,00	1.468.255.600,00	(290.030.400,00)	83,50
01.2.08	Penyediaan Jasa Penunjang Urusan Pemerintahan Daerah	1.160.646.841,00	1.038.614.657,00	(122.032.184,00)	89,49
01.2.08.01	Penyediaan Jasa Surat Menyurat	15.000.000,00	13.331.560,00	(1.668.440,00)	88,88
01.2.08.01.5.1	BELANJA OPERASI	15.000.000,00	13.331.560,00	(1.668.440,00)	88,88
01.2.08.01.5.1.02	Belanja Barang dan Jasa	15.000.000,00	13.331.560,00	(1.668.440,00)	88,88
01.2.08.02	Penyediaan Jasa Komunikasi, Sumber Daya Air dan Listrik	442.998.000,00	406.978.941,00	(36.019.059,00)	91,87
01.2.08.02.5.1	BELANJA OPERASI	442.998.000,00	406.978.941,00	(36.019.059,00)	91,87
01.2.08.02.5.1.02	Belanja Barang dan Jasa	442.998.000,00	406.978.941,00	(36.019.059,00)	91,87
01.2.08.04	Penyediaan Jasa Pelayanan Umum Kantor	702.648.841,00	618.304.156,00	(84.344.685,00)	88,00
01.2.08.04.5.1	BELANJA OPERASI	702.648.841,00	618.304.156,00	(84.344.685,00)	88,00
01.2.08.04.5.1.02	Belanja Barang dan Jasa	702.648.841,00	618.304.156,00	(84.344.685,00)	88,00
01.2.09	Pemeliharaan Barang Milik Daerah Penunjang Urusan Pemerintahan Daerah	876.295.729,00	854.943.200,00	(21.352.529,00)	97,56
01.2.09.01	Penyediaan Jasa Pemeliharaan, Biaya Pemeliharaan, dan Pajak Kendaraan Perorangan Dinas atau Kendaraan Dinas Jabatan	45.000.000,00	40.650.500,00	(4.349.500,00)	90,33
01.2.09.01.5.1	BELANJA OPERASI	45.000.000,00	40.650.500,00	(4.349.500,00)	90,33
01.2.09.01.5.1.02	Belanja Barang dan Jasa	45.000.000,00	40.650.500,00	(4.349.500,00)	90,33
01.2.09.02	Penyediaan Jasa Pemeliharaan, Biaya Pemeliharaan, Pajak dan Perizinan Kendaraan Dinas Operasional atau Lapangan	85.000.000,00	84.296.700,00	(703.300,00)	99,17
01.2.09.02.5.1	BELANJA OPERASI	85.000.000,00	84.296.700,00	(703.300,00)	99,17



KODE	URAIAN	JUMLAH (Rp)		BERTAMBAH / (BERKURANG)	
		ANGGARAN SETELAH PERUBAHAN	REALISASI	(Rp)	(%)
01.2.09.02.5.1.02	Belanja Barang dan Jasa	85.000.000,00	84.296.700,00	(703.300,00)	99,17
01.2.09.03	Penyediaan Jasa Pemeliharaan, Biaya Pemeliharaan dan Perizinan Alat Besar	60.150.000,00	54.955.000,00	(5.195.000,00)	91,36
01.2.09.03.5.1	BELANJA OPERASI	60.150.000,00	54.955.000,00	(5.195.000,00)	91,36
01.2.09.03.5.1.02	Belanja Barang dan Jasa	60.150.000,00	54.955.000,00	(5.195.000,00)	91,36
01.2.09.06	Pemeliharaan Peralatan dan Mesin Lainnya	32.050.000,00	32.005.000,00	(45.000,00)	99,86
01.2.09.06.5.1	BELANJA OPERASI	32.050.000,00	32.005.000,00	(45.000,00)	99,86
01.2.09.06.5.1.02	Belanja Barang dan Jasa	32.050.000,00	32.005.000,00	(45.000,00)	99,86
01.2.09.09	Pemeliharaan/Rehabilitasi Gedung Kantor dan Bangunan Lainnya	626.645.729,00	615.596.000,00	(11.049.729,00)	98,24
01.2.09.09.5.1	BELANJA OPERASI	626.645.729,00	615.596.000,00	(11.049.729,00)	98,24
01.2.09.09.5.1.01	Belanja Pegawai	6.250.000,00	6.250.000,00	0,00	100,00
01.2.09.09.5.1.02	Belanja Barang dan Jasa	620.395.729,00	609.346.000,00	(11.049.729,00)	98,22
01.2.09.10	Pemeliharaan/Rehabilitasi Gedung Kantor dan Bangunan Lainnya	27.450.000,00	27.440.000,00	(10.000,00)	99,96
01.2.09.10.5.1	BELANJA OPERASI	27.450.000,00	27.440.000,00	(10.000,00)	99,96
01.2.09.10.5.1.02	Belanja Barang dan Jasa	27.450.000,00	27.440.000,00	(10.000,00)	99,96
01.2.10	Peningkatan Pelayanan BLUD	45.245.753.302,00	37.963.837.745,00	(7.281.915.557,00)	83,91
01.2.10.01	Pelayanan dan Penunjang Pelayanan BLUD	45.245.753.302,00	37.963.837.745,00	(7.281.915.557,00)	83,91
01.2.10.01.5.1	BELANJA OPERASI	40.479.853.302,00	35.049.517.254,00	(5.430.336.048,00)	86,59
01.2.10.01.5.1.01	Belanja Pegawai	4.545.034.767,00	4.111.708.213,00	(433.326.554,00)	90,47
01.2.10.01.5.1.02	Belanja Barang dan Jasa	35.934.818.535,00	30.937.809.041,00	(4.997.009.494,00)	86,09
01.2.10.01.5.2	BELANJA MODAL	4.765.900.000,00	2.914.320.491,00	(1.851.579.509,00)	61,15
01.2.10.01.5.2.02	Belanja Modal Peralatan dan Mesin	4.085.900.000,00	2.352.317.491,00	(1.733.582.509,00)	57,57
01.2.10.01.5.2.03	Belanja Modal Gedung dan Bangunan	670.000.000,00	562.003.000,00	(107.997.000,00)	83,88
01.2.10.01.5.2.04	Belanja Modal Jalan, Jaringan, dan Irigasi	10.000.000,00	0,00	(10.000.000,00)	0
02	PROGRAM PEMENUHAN UPAYA KESEHATAN PERORANGAN DAN UPAYA KESEHATAN MASYARAKAT	62.673.191.251,00	53.961.183.691,00	(8.712.007.560,00)	86,10
02.2.01	Penyediaan Fasilitas Pelayanan Kesehatan untuk UKM dan UKP Kewenangan Daerah Kabupaten Kota	17.503.217.262,00	15.302.583.462,00	(2.200.633.800,00)	87,43
02.2.01.06	Pengembangan Puskesmas	2.253.912.000,00	2.005.872.000,00	(248.040.000,00)	89,00
02.2.01.06.5.2	BELANJA MODAL	2.253.912.000,00	2.005.872.000,00	(248.040.000,00)	89,00
02.2.01.06.5.2.03	Belanja Modal Gedung dan Bangunan	2.253.912.000,00	2.005.872.000,00	(248.040.000,00)	89,00
02.2.01.09	Rehabilitasi dan Pemeliharaan Puskesmas	956.557.000,00	937.722.000,00	(18.835.000,00)	98,03
02.2.01.09.5.1	BELANJA OPERASI	613.700.000,00	603.730.000,00	(9.970.000,00)	98,38
02.2.01.09.5.1.01	Belanja Pegawai	4.575.000,00	4.575.000,00	0,00	100,00
02.2.01.09.5.1.02	Belanja Barang dan Jasa	609.125.000,00	599.155.000,00	(9.970.000,00)	98,36
02.2.01.09.5.2	BELANJA MODAL	342.857.000,00	333.992.000,00	(8.865.000,00)	97,41
02.2.01.09.5.2.03	Belanja Modal Gedung dan Bangunan	342.857.000,00	333.992.000,00	(8.865.000,00)	97,41
02.2.01.13	Pengadaan Prasarana dan Pendukung Fasilitas Pelayanan Kesehatan	5.625.200.104,00	4.784.103.000,00	(841.097.104,00)	85,05
02.2.01.13.5.1	BELANJA OPERASI	136.241.888,00	0,00	(136.241.888,00)	0
02.2.01.13.5.1.02	Belanja Barang dan Jasa	136.241.888,00	0,00	(136.241.888,00)	0
02.2.01.13.5.2	BELANJA MODAL	5.488.958.216,00	4.784.103.000,00	(704.855.216,00)	87,16
02.2.01.13.5.2.03	Belanja Modal Gedung dan Bangunan	5.088.958.216,00	4.537.917.000,00	(551.041.216,00)	89,17
02.2.01.13.5.2.04	Belanja Modal Jalan, Jaringan, dan Irigasi	400.000.000,00	246.186.000,00	(153.814.000,00)	61,55



KODE	URAIAN	JUMLAH (Rp)		BERTAMBAH / (BERKURANG)	
		ANGGARAN SETELAH PERUBAHAN	REALISASI	(Rp)	(%)
02.2.01.14	Pengadaan Alat Kesehatan/Alat Penunjang Medik Fasilitas Pelayanan Kesehatan	3.560.202.144,00	3.080.381.103,00	(479.821.041,00)	86,52
02.2.01.14.5.2	BELANJA MODAL	3.560.202.144,00	3.080.381.103,00	(479.821.041,00)	86,52
02.2.01.14.5.2.02	Belanja Modal Peralatan dan Mesin	3.560.202.144,00	3.080.381.103,00	(479.821.041,00)	86,52
02.2.01.15	Pengadaan dan Pemeliharaan Alat Kalibrasi	102.328.000,00	97.238.200,00	(5.089.800,00)	95,03
02.2.01.15.5.1	BELANJA OPERASI	102.328.000,00	97.238.200,00	(5.089.800,00)	95,03
02.2.01.15.5.1.02	Belanja Barang dan Jasa	102.328.000,00	97.238.200,00	(5.089.800,00)	95,03
02.2.01.16	Pengadaan Obat, Vaksin	1.799.574.202,00	1.552.338.631,00	(247.235.571,00)	86,26
02.2.01.16.5.1	BELANJA OPERASI	1.799.574.202,00	1.552.338.631,00	(247.235.571,00)	86,26
02.2.01.16.5.1.01	Belanja Pegawai	12.650.000,00	8.700.000,00	(3.950.000,00)	68,77
02.2.01.16.5.1.02	Belanja Barang dan Jasa	1.786.924.202,00	1.543.638.631,00	(243.285.571,00)	86,39
02.2.01.17	Pengadaan Bahan Habis Pakai	2.960.541.712,00	2.700.585.794,00	(259.955.918,00)	91,22
02.2.01.17.5.1	BELANJA OPERASI	2.960.541.712,00	2.700.585.794,00	(259.955.918,00)	91,22
02.2.01.17.5.1.01	Belanja Pegawai	6.700.000,00	5.500.000,00	(1.200.000,00)	82,09
02.2.01.17.5.1.02	Belanja Barang dan Jasa	2.953.841.712,00	2.695.085.794,00	(258.755.918,00)	91,24
02.2.01.20	Pemeliharaan Rutin dan Berkala Alat Kesehatan/Alat Penunjang Medik Fasilitas Pelayanan Kesehatan	72.428.100,00	68.679.734,00	(3.748.366,00)	94,82
02.2.01.20.5.1	BELANJA OPERASI	72.428.100,00	68.679.734,00	(3.748.366,00)	94,82
02.2.01.20.5.1.02	Belanja Barang dan Jasa	72.428.100,00	68.679.734,00	(3.748.366,00)	94,82
02.2.01.21	Distribusi Alat Kesehatan, Obat, Vaksin, BMHP, Makanan dan Minuman ke Puskesmas serta Fasilitas Kesehatan Lainnya	172.474.000,00	75.663.000,00	(96.811.000,00)	43,87
02.2.01.21.5.1	BELANJA OPERASI	172.474.000,00	75.663.000,00	(96.811.000,00)	43,87
02.2.01.21.5.1.02	Belanja Barang dan Jasa	172.474.000,00	75.663.000,00	(96.811.000,00)	43,87
02.2.02	Penyediaan Layanan Kesehatan untuk UKM dan UKP Rujukan Tingkat Daerah Kabupaten/Kota	45.021.073.989,00	38.542.295.629,00	(6.478.778.360,00)	85,61
02.2.02.01	Pengelolaan Pelayanan Kesehatan Ibu Hamil	418.484.800,00	382.485.000,00	(35.999.800,00)	91,40
02.2.02.01.5.1	BELANJA OPERASI	418.484.800,00	382.485.000,00	(35.999.800,00)	91,40
02.2.02.01.5.1.02	Belanja Barang dan Jasa	418.484.800,00	382.485.000,00	(35.999.800,00)	91,40
02.2.02.02	Pengelolaan Pelayanan Kesehatan Ibu Bersalin	125.893.240,00	29.698.800,00	(96.194.440,00)	23,59
02.2.02.02.5.1	BELANJA OPERASI	125.893.240,00	29.698.800,00	(96.194.440,00)	23,59
02.2.02.02.5.1.02	Belanja Barang dan Jasa	125.893.240,00	29.698.800,00	(96.194.440,00)	23,59
02.2.02.03	Pengelolaan Pelayanan Kesehatan Bayi Baru Lahir	33.975.000,00	24.289.800,00	(9.685.200,00)	71,49
02.2.02.03.5.1	BELANJA OPERASI	33.975.000,00	24.289.800,00	(9.685.200,00)	71,49
02.2.02.03.5.1.02	Belanja Barang dan Jasa	33.975.000,00	24.289.800,00	(9.685.200,00)	71,49
02.2.02.04	Pengelolaan Pelayanan Kesehatan Balita	176.237.000,00	166.439.200,00	(9.797.800,00)	94,44
02.2.02.04.5.1	BELANJA OPERASI	176.237.000,00	166.439.200,00	(9.797.800,00)	94,44
02.2.02.04.5.1.02	Belanja Barang dan Jasa	176.237.000,00	166.439.200,00	(9.797.800,00)	94,44
02.2.02.05	Pengelolaan Pelayanan Kesehatan pada Usia Pendidikan Dasar	414.252.800,00	395.404.800,00	(18.848.000,00)	95,45
02.2.02.05.5.1	BELANJA OPERASI	414.252.800,00	395.404.800,00	(18.848.000,00)	95,45
02.2.02.05.5.1.02	Belanja Barang dan Jasa	414.252.800,00	395.404.800,00	(18.848.000,00)	95,45
02.2.02.06	Pengelolaan Pelayanan Kesehatan pada Usia Produktif	370.080.100,00	353.950.800,00	(16.129.300,00)	95,64
02.2.02.06.5.1	BELANJA OPERASI	370.080.100,00	353.950.800,00	(16.129.300,00)	95,64
02.2.02.06.5.1.02	Belanja Barang dan Jasa	370.080.100,00	353.950.800,00	(16.129.300,00)	95,64



KODE	URAIAN	JUMLAH (Rp)		BERTAMBAH / (BERKURANG)	
		ANGGARAN SETELAH PERUBAHAN	REALISASI	(Rp)	(%)
02.2.02.07	Pengelolaan Pelayanan Kesehatan pada Usia Lanjut	129.028.600,00	125.978.600,00	(3.050.000,00)	97,64
02.2.02.07.5.1	BELANJA OPERASI	129.028.600,00	125.978.600,00	(3.050.000,00)	97,64
02.2.02.07.5.1.02	Belanja Barang dan Jasa	129.028.600,00	125.978.600,00	(3.050.000,00)	97,64
02.2.02.08	Pengelolaan Pelayanan Kesehatan Penderita Hipertensi	65.397.000,00	64.991.500,00	(405.500,00)	99,38
02.2.02.08.5.1	BELANJA OPERASI	65.397.000,00	64.991.500,00	(405.500,00)	99,38
02.2.02.08.5.1.02	Belanja Barang dan Jasa	65.397.000,00	64.991.500,00	(405.500,00)	99,38
02.2.02.09	Pengelolaan Pelayanan Kesehatan Penderita Diabetes Melitus	63.757.000,00	63.434.000,00	(323.000,00)	99,49
02.2.02.09.5.1	BELANJA OPERASI	63.757.000,00	63.434.000,00	(323.000,00)	99,49
02.2.02.09.5.1.02	Belanja Barang dan Jasa	63.757.000,00	63.434.000,00	(323.000,00)	99,49
02.2.02.10	Pengelolaan Pelayanan Kesehatan Orang Dengan Gangguan Jiwa Berat	178.396.400,00	145.688.000,00	(32.708.400,00)	81,67
02.2.02.10.5.1	BELANJA OPERASI	178.396.400,00	145.688.000,00	(32.708.400,00)	81,67
02.2.02.10.5.1.02	Belanja Barang dan Jasa	178.396.400,00	145.688.000,00	(32.708.400,00)	81,67
02.2.02.11	Pengelolaan Pelayanan Kesehatan Orang Terduga Tuberkulosis	154.846.000,00	138.330.600,00	(16.515.400,00)	89,33
02.2.02.11.5.1	BELANJA OPERASI	154.846.000,00	138.330.600,00	(16.515.400,00)	89,33
02.2.02.11.5.1.02	Belanja Barang dan Jasa	154.846.000,00	138.330.600,00	(16.515.400,00)	89,33
02.2.02.12	Pengelolaan Pelayanan Kesehatan Orang Dengan Risiko Terinfeksi HIV	271.057.600,00	266.319.400,00	(4.738.200,00)	98,25
02.2.02.12.5.1	BELANJA OPERASI	271.057.600,00	266.319.400,00	(4.738.200,00)	98,25
02.2.02.12.5.1.02	Belanja Barang dan Jasa	121.057.600,00	116.319.400,00	(4.738.200,00)	96,09
02.2.02.12.5.1.05	Belanja Hibah	150.000.000,00	150.000.000,00	0,00	100,00
02.2.02.13	Pengelolaan Pelayanan Kesehatan bagi Penduduk Pada Kondisi Kejadian Luar Biasa (KLB)	794.760.800,00	726.297.500,00	(68.463.300,00)	91,39
02.2.02.13.5.1	BELANJA OPERASI	794.760.800,00	726.297.500,00	(68.463.300,00)	91,39
02.2.02.13.5.1.02	Belanja Barang dan Jasa	794.760.800,00	726.297.500,00	(68.463.300,00)	91,39
02.2.02.14	Pengelolaan Pelayanan Kesehatan Bagi Penduduk Terdampak Krisis Kesehatan Akibat Bencana dan/Atau Berpotensi Bencana	309.965.000,00	286.593.901,00	(23.371.099,00)	92,46
02.2.02.14.5.1	BELANJA OPERASI	308.165.000,00	284.793.901,00	(23.371.099,00)	92,42
02.2.02.14.5.1.02	Belanja Barang dan Jasa	308.165.000,00	284.793.901,00	(23.371.099,00)	92,42
02.2.02.14.5.2	BELANJA MODAL	1.800.000,00	1.800.000,00	0,00	100,00
02.2.02.14.5.2.02	Belanja Modal Peralatan dan Mesin	1.800.000,00	1.800.000,00	0,00	100,00
02.2.02.15	Pengelolaan Pelayanan Kesehatan Gizi Masyarakat	4.016.212.300,00	3.924.114.220,00	(92.098.080,00)	97,71
02.2.02.15.5.1	BELANJA OPERASI	3.930.255.300,00	3.853.411.820,00	(76.843.480,00)	98,04
02.2.02.15.5.1.02	Belanja Barang dan Jasa	3.930.255.300,00	3.853.411.820,00	(76.843.480,00)	98,04
02.2.02.15.5.2	BELANJA MODAL	85.957.000,00	70.702.400,00	(15.254.600,00)	82,25
02.2.02.15.5.2.02	Belanja Modal Peralatan dan Mesin	85.957.000,00	70.702.400,00	(15.254.600,00)	82,25
02.2.02.16	Pengelolaan Pelayanan Kesehatan Kerja dan Olahraga	603.313.100,00	515.226.100,00	(88.087.000,00)	85,40
02.2.02.16.5.1	BELANJA OPERASI	603.313.100,00	515.226.100,00	(88.087.000,00)	85,40
02.2.02.16.5.1.02	Belanja Barang dan Jasa	603.313.100,00	515.226.100,00	(88.087.000,00)	85,40
02.2.02.17	Pengelolaan Pelayanan Kesehatan Lingkungan	638.887.800,00	553.214.793,00	(85.673.007,00)	86,59
02.2.02.17.5.1	BELANJA OPERASI	638.887.800,00	553.214.793,00	(85.673.007,00)	86,59
02.2.02.17.5.1.02	Belanja Barang dan Jasa	638.887.800,00	553.214.793,00	(85.673.007,00)	86,59
02.2.02.18	Pengelolaan Pelayanan Promosi Kesehatan	614.707.000,00	551.731.500,00	(62.975.500,00)	89,76



KODE	URAIAN	JUMLAH (Rp)		BERTAMBAH / (BERKURANG)	
		ANGGARAN SETELAH PERUBAHAN	REALISASI	(Rp)	(%)
02.2.02.18.5.1	BELANJA OPERASI	614.707.000,00	551.731.500,00	(62.975.500,00)	89,76
02.2.02.18.5.1.02	Belanja Barang dan Jasa	614.707.000,00	551.731.500,00	(62.975.500,00)	89,76
02.2.02.19	Pengelolaan Pelayanan Kesehatan Tradisional, Akupunktur, Asuhan Mandiri dan Tradisional Lainnya	8.895.000,00	8.515.000,00	(380.000,00)	95,73
02.2.02.19.5.1	BELANJA OPERASI	8.895.000,00	8.515.000,00	(380.000,00)	95,73
02.2.02.19.5.1.02	Belanja Barang dan Jasa	8.895.000,00	8.515.000,00	(380.000,00)	95,73
02.2.02.20	Pengelolaan Surveilans Kesehatan	127.830.000,00	75.243.647,00	(52.586.353,00)	58,86
02.2.02.20.5.1	BELANJA OPERASI	127.830.000,00	75.243.647,00	(52.586.353,00)	58,86
02.2.02.20.5.1.02	Belanja Barang dan Jasa	127.830.000,00	75.243.647,00	(52.586.353,00)	58,86
02.2.02.21	Pengelolaan Pelayanan Kesehatan Orang dengan Masalah Kesehatan Jiwa (ODMK)	1.610.000,00	1.584.000,00	(26.000,00)	98,39
02.2.02.21.5.1	BELANJA OPERASI	1.610.000,00	1.584.000,00	(26.000,00)	98,39
02.2.02.21.5.1.02	Belanja Barang dan Jasa	1.610.000,00	1.584.000,00	(26.000,00)	98,39
02.2.02.22	Pengelolaan Pelayanan Kesehatan Jiwa dan NAPZA	41.452.000,00	18.299.000,00	(23.153.000,00)	44,15
02.2.02.22.5.1	BELANJA OPERASI	41.452.000,00	18.299.000,00	(23.153.000,00)	44,15
02.2.02.22.5.1.02	Belanja Barang dan Jasa	41.452.000,00	18.299.000,00	(23.153.000,00)	44,15
02.2.02.23	Pengelolaan Upaya Kesehatan Khusus	727.909.149,00	685.556.946,00	(42.352.203,00)	94,18
02.2.02.23.5.1	BELANJA OPERASI	711.909.149,00	669.556.946,00	(42.352.203,00)	94,05
02.2.02.23.5.1.02	Belanja Barang dan Jasa	611.909.149,00	569.556.946,00	(42.352.203,00)	93,08
02.2.02.23.5.1.05	Belanja Hibah	100.000.000,00	100.000.000,00	0,00	100,00
02.2.02.23.5.2	BELANJA MODAL	16.000.000,00	16.000.000,00	0,00	100,00
02.2.02.23.5.2.02	Belanja Modal Peralatan dan Mesin	16.000.000,00	16.000.000,00	0,00	100,00
02.2.02.25	Pelayanan Kesehatan Penyakit Menular dan Tidak Menular	1.692.250.200,00	1.447.231.750,00	(245.018.450,00)	85,52
02.2.02.25.5.1	BELANJA OPERASI	1.682.250.200,00	1.438.231.750,00	(244.018.450,00)	85,49
02.2.02.25.5.1.02	Belanja Barang dan Jasa	1.682.250.200,00	1.438.231.750,00	(244.018.450,00)	85,49
02.2.02.25.5.2	BELANJA MODAL	10.000.000,00	9.000.000,00	(1.000.000,00)	90,00
02.2.02.25.5.2.02	Belanja Modal Peralatan dan Mesin	10.000.000,00	9.000.000,00	(1.000.000,00)	90,00
02.2.02.26	Pengelolaan Jaminan Kesehatan Masyarakat	28.960.776.360,00	24.434.467.029,00	(4.526.309.331,00)	84,37
02.2.02.26.5.1	BELANJA OPERASI	28.960.776.360,00	24.434.467.029,00	(4.526.309.331,00)	84,37
02.2.02.26.5.1.02	Belanja Barang dan Jasa	28.960.776.360,00	24.434.467.029,00	(4.526.309.331,00)	84,37
02.2.02.27	Deteksi Dini Penyalahgunaan NAPZA di Fasyankes dan Sekolah	8.980.000,00	8.355.000,00	(625.000,00)	93,04
02.2.02.27.5.1	BELANJA OPERASI	8.980.000,00	8.355.000,00	(625.000,00)	93,04
02.2.02.27.5.1.02	Belanja Barang dan Jasa	8.980.000,00	8.355.000,00	(625.000,00)	93,04
02.2.02.29	Penyelenggaraan Kabupaten/Kota Sehat	127.175.000,00	100.541.700,00	(26.633.300,00)	79,06
02.2.02.29.5.1	BELANJA OPERASI	127.175.000,00	100.541.700,00	(26.633.300,00)	79,06
02.2.02.29.5.1.02	Belanja Barang dan Jasa	127.175.000,00	100.541.700,00	(26.633.300,00)	79,06
02.2.02.30	Penyediaan Telemedicine di Fasilitas Pelayanan Kesehatan	246.000.000,00	216.000.000,00	(30.000.000,00)	87,80
02.2.02.30.5.2	BELANJA MODAL	246.000.000,00	216.000.000,00	(30.000.000,00)	87,80
02.2.02.30.5.2.02	Belanja Modal Peralatan dan Mesin	246.000.000,00	216.000.000,00	(30.000.000,00)	87,80
02.2.02.32	Operasional Pelayanan Rumah Sakit	140.400.000,00	98.280.000,00	(42.120.000,00)	70,00
02.2.02.32.5.1	BELANJA OPERASI	140.400.000,00	98.280.000,00	(42.120.000,00)	70,00
02.2.02.32.5.1.02	Belanja Barang dan Jasa	140.400.000,00	98.280.000,00	(42.120.000,00)	70,00



KODE	URAIAN	JUMLAH (Rp)		BERTAMBAH / (BERKURANG)	
		ANGGARAN SETELAH PERUBAHAN	REALISASI	(Rp)	(%)
02.2.02.33	Operasional Pelayanan Puskesmas	1.636.008.712,00	1.323.550.409,00	(312.458.303,00)	80,90
02.2.02.33.5.1	BELANJA OPERASI	1.636.008.712,00	1.323.550.409,00	(312.458.303,00)	80,90
02.2.02.33.5.1.02	Belanja Barang dan Jasa	1.636.008.712,00	1.323.550.409,00	(312.458.303,00)	80,90
02.2.02.34	Operasional Pelayanan Fasilitas Kesehatan Lainnya	435.674.908,00	409.601.050,00	(26.073.858,00)	94,02
02.2.02.34.5.1	BELANJA OPERASI	435.674.908,00	409.601.050,00	(26.073.858,00)	94,02
02.2.02.34.5.1.02	Belanja Barang dan Jasa	435.674.908,00	409.601.050,00	(26.073.858,00)	94,02
02.2.02.35	Pelaksanaan Akreditasi Fasilitas Kesehatan di Kabupaten/Kota	300.000.000,00	291.264.640,00	(8.735.360,00)	97,09
02.2.02.35.5.1	BELANJA OPERASI	300.000.000,00	291.264.640,00	(8.735.360,00)	97,09
02.2.02.35.5.1.02	Belanja Barang dan Jasa	300.000.000,00	291.264.640,00	(8.735.360,00)	97,09
02.2.02.37	Pelaksanaan Kewaspadaan Dini dan Respon Wabah	563.839.600,00	131.916.600,00	(431.923.000,00)	23,40
02.2.02.37.5.1	BELANJA OPERASI	563.839.600,00	131.916.600,00	(431.923.000,00)	23,40
02.2.02.37.5.1.02	Belanja Barang dan Jasa	563.839.600,00	131.916.600,00	(431.923.000,00)	23,40
02.2.02.38	Penyediaan dan Pengelolaan Sistem Penanganan Gawat Darurat Terpadu (SPGDT)	322.711.520,00	285.218.844,00	(37.492.676,00)	88,38
02.2.02.38.5.1	BELANJA OPERASI	320.716.520,00	283.558.844,00	(37.157.676,00)	88,41
02.2.02.38.5.1.02	Belanja Barang dan Jasa	320.716.520,00	283.558.844,00	(37.157.676,00)	88,41
02.2.02.38.5.2	BELANJA MODAL	1.995.000,00	1.660.000,00	(335.000,00)	83,21
02.2.02.38.5.2.02	Belanja Modal Peralatan dan Mesin	1.995.000,00	1.660.000,00	(335.000,00)	83,21
02.2.02.39	Pengelolaan Pelayanan Kesehatan Dasar Melalui Pendekatan Keluarga	300.310.000,00	292.481.500,00	(7.828.500,00)	97,39
02.2.02.39.5.1	BELANJA OPERASI	300.310.000,00	292.481.500,00	(7.828.500,00)	97,39
02.2.02.39.5.1.02	Belanja Barang dan Jasa	300.310.000,00	292.481.500,00	(7.828.500,00)	97,39
02.2.04	Penerbitan Izin Rumah Sakit Kelas C dan D dan Fasilitas Pelayanan Kesehatan Tingkat Daerah Kabupaen/Kota	148.900.000,00	116.304.600,00	(32.595.400,00)	78,11
02.2.04.01	Pengendalian dan Pengawasan serta Tindak Lanjut Pengawasan Perizinan Rumah Sakit Kelas C, D dan Fasilitas Pelayanan Kesehatan Lainnya	22.300.000,00	20.215.000,00	(2.085.000,00)	90,65
02.2.04.01.5.1	BELANJA OPERASI	22.300.000,00	20.215.000,00	(2.085.000,00)	90,65
02.2.04.01.5.1.02	Belanja Barang dan Jasa	22.300.000,00	20.215.000,00	(2.085.000,00)	90,65
02.2.04.02	Peningkatan Tata Kelola Rumah Sakit dan Fasilitas Pelayanan Kesehatan Tingkat Daerah Kabupaten/Kota	11.200.000,00	6.274.800,00	(4.925.200,00)	56,03
02.2.04.02.5.1	BELANJA OPERASI	11.200.000,00	6.274.800,00	(4.925.200,00)	56,03
02.2.04.02.5.1.02	Belanja Barang dan Jasa	11.200.000,00	6.274.800,00	(4.925.200,00)	56,03
02.2.04.03	Peningkatan Mutu Pelayanan Fasilitas Kesehatan	100.000.000,00	79.816.300,00	(20.183.700,00)	79,82
02.2.04.03.5.1	BELANJA OPERASI	100.000.000,00	79.816.300,00	(20.183.700,00)	79,82
02.2.04.03.5.1.02	Belanja Barang dan Jasa	100.000.000,00	79.816.300,00	(20.183.700,00)	79,82
02.2.04.04	Penyiapan Perumusan dan Pelaksanaan Pelayanan Kesehatan Rujukan	15.400.000,00	9.998.500,00	(5.401.500,00)	64,93
02.2.04.04.5.1	BELANJA OPERASI	15.400.000,00	9.998.500,00	(5.401.500,00)	64,93
02.2.04.04.5.1.02	Belanja Barang dan Jasa	15.400.000,00	9.998.500,00	(5.401.500,00)	64,93
03	PROGRAM PENINGKATAN KAPASITAS SUMBER DAYA MANUSIA KESEHATAN	743.322.200,00	640.150.078,00	(103.172.122,00)	86,12
03.2.01	Pemberian Izin Praktik Tenaga Kesehatan Di Wilayah Kabupaten/Kota	26.669.600,00	22.522.340,00	(4.147.260,00)	84,45
03.2.01.02	Pembinaan dan Pengawasan Tenaga Kesehatan serta Tindak Lanjut Perizinan Praktik Tenaga Kesehatan	26.669.600,00	22.522.340,00	(4.147.260,00)	84,45
03.2.01.02.5.1	BELANJA OPERASI	26.669.600,00	22.522.340,00	(4.147.260,00)	84,45
03.2.01.02.5.1.02	Belanja Barang dan Jasa	26.669.600,00	22.522.340,00	(4.147.260,00)	84,45



KODE	URAIAN	JUMLAH (Rp)		BERTAMBAH / (BERKURANG)	
		ANGGARAN SETELAH PERUBAHAN	REALISASI	(Rp)	(%)
03.2.02	Perencanaan Kebutuhan dan Pendayagunaan Sumberdaya Manusia Kesehatan untuk UKP dan UKM di Wilayah Kabupaten/Kota	716.652.600,00	617.627.738,00	(99.024.862,00)	86,18
03.2.02.01	Perencanaan dan Distribusi serta Pemerataan Sumber Daya Manusia Kesehatan	39.540.000,00	36.440.000,00	(3.100.000,00)	92,16
03.2.02.01.5.1	BELANJA OPERASI	39.540.000,00	36.440.000,00	(3.100.000,00)	92,16
03.2.02.01.5.1.02	Belanja Barang dan Jasa	39.540.000,00	36.440.000,00	(3.100.000,00)	92,16
03.2.02.02	Pemenuhan Kebutuhan Sumber Daya Manusia Kesehatan sesuai Standar	677.112.600,00	581.187.738,00	(95.924.862,00)	85,83
03.2.02.02.5.1	BELANJA OPERASI	677.112.600,00	581.187.738,00	(95.924.862,00)	85,83
03.2.02.02.5.1.02	Belanja Barang dan Jasa	677.112.600,00	581.187.738,00	(95.924.862,00)	85,83
04	PROGRAM SEDIAAN FARMASI, ALAT KESEHATAN DAN MAKANAN MINUMAN	312.041.600,00	274.128.000,00	(37.913.600,00)	87,85
04.2.01	Pemberian Izin Apotek, Toko Obat, Toko Alat Kesehatan dan Optikal, Usaha Mikro Obat Tradisional (UMOT)	15.000.000,00	14.303.000,00	(697.000,00)	95,35
04.2.01.03	Fasilitasi Pemenuhan Komitmen Izin Apotek, Toko Obat, Toko Alat Kesehatan dan Optikal, Usaha Mikro Obat Tradisional (UMOT)	15.000.000,00	14.303.000,00	(697.000,00)	95,35
04.2.01.03.5.1	BELANJA OPERASI	15.000.000,00	14.303.000,00	(697.000,00)	95,35
04.2.01.03.5.1.02	Belanja Barang dan Jasa	15.000.000,00	14.303.000,00	(697.000,00)	95,35
04.2.03	Penerbitan Sertifikat Produksi Pangan Industri Rumah Tangga dan Nomor P-IRT sebagai Izin Produksi, untuk Produk Makanan Minuman tertentu yang Dapat Diproduksi oleh Industri Rumah Tangga	141.140.000,00	117.524.500,00	(23.615.500,00)	83,27
04.2.03.01	Pengendalian dan Pengawasan Serta Tindak Lanjut Pengawasan Sertifikat Produksi Pangan Industri Rumah Tangga dan Nomor P-IRT Sebagai Izin Produksi, untuk Produk Makanan Minuman Tertentu yang Dapat Diproduksi oleh Industri Rumah Tangga	141.140.000,00	117.524.500,00	(23.615.500,00)	83,27
04.2.03.01.5.1	BELANJA OPERASI	141.140.000,00	117.524.500,00	(23.615.500,00)	83,27
04.2.03.01.5.1.02	Belanja Barang dan Jasa	141.140.000,00	117.524.500,00	(23.615.500,00)	83,27
04.2.04	Penerbitan Sertifikat Laik Higiene Sanitasi Tempat Pengelolaan Makanan (TPM) Antara Lain Jasa Boga, Rumah Makan/Restoran dan Depot Air Minum (DAM)	17.630.000,00	13.807.500,00	(3.822.500,00)	78,32
04.2.04.01	Pengendalian dan Pengawasan serta Tindak Lanjut Pengawasan Penerbitan Sertifikat Laik Higiene Sanitasi Tempat Pengelolaan Makanan (TPM) antara lain jasa boga, rumah makan/restoran dan Depot Air Minum (DAM)	17.630.000,00	13.807.500,00	(3.822.500,00)	78,32
04.2.04.01.5.1	BELANJA OPERASI	17.630.000,00	13.807.500,00	(3.822.500,00)	78,32
04.2.04.01.5.1.02	Belanja Barang dan Jasa	17.630.000,00	13.807.500,00	(3.822.500,00)	78,32
04.2.06	Pemeriksaan dan Tindak Lanjut Hasil Pemeriksaan Post Market pada Produksi dan Produk Makanan Minuman Industri Rumah Tangga	138.271.600,00	128.493.000,00	(9.778.600,00)	92,93
04.2.06.01	Pemeriksaan Post Market pada Produk Makanan- Minuman Industri Rumah Tangga yang Beredar dan Pengawasan serta Tindak Lanjut Pengawasan	131.771.600,00	122.203.000,00	(9.568.600,00)	92,74
04.2.06.01.5.1	BELANJA OPERASI	131.771.600,00	122.203.000,00	(9.568.600,00)	92,74
04.2.06.01.5.1.02	Belanja Barang dan Jasa	131.771.600,00	122.203.000,00	(9.568.600,00)	92,74
04.2.06.02	Penyediaan dan Pengelolaan Data Tindak Lanjut Pengawasan Perizinan Industri Rumah Tangga	6.500.000,00	6.290.000,00	(210.000,00)	96,77
04.2.06.02.5.1	BELANJA OPERASI	6.500.000,00	6.290.000,00	(210.000,00)	96,77
04.2.06.02.5.1.02	Belanja Barang dan Jasa	6.500.000,00	6.290.000,00	(210.000,00)	96,77
05	PROGRAM PEMBERDAYAAN MASYARAKAT BIDANG KESEHATAN	5.538.852.000,00	5.457.854.377,00	(80.997.623,00)	98,54
05.2.01	Advokasi, Pemberdayaan, Kemitraan, Peningkatan Peran serta Masyarakat dan Lintas Sektor Tingkat Daerah Kabupaten/ Kota	887.745.000,00	829.886.800,00	(57.858.200,00)	93,48
05.2.01.01	Peningkatan Upaya Promosi Kesehatan, Advokasi, Kemitraan dan Pemberdayaan Masyarakat	887.745.000,00	829.886.800,00	(57.858.200,00)	93,48



KODE	URAIAN	JUMLAH (Rp)		BERTAMBAH / (BERKURANG)	
		ANGGARAN SETELAH PERUBAHAN	REALISASI	(Rp)	(%)
05.2.01.01.5.1	BELANJA OPERASI	887.745.000,00	829.886.800,00	(57.858.200,00)	93,48
05.2.01.01.5.1.02	Belanja Barang dan Jasa	887.745.000,00	829.886.800,00	(57.858.200,00)	93,48
05.2.02	Pelaksadan Sehat dalam Rangka Promotif Preventif Tingkat Daerah Kabupaten/ Kota	40.747.000,00	40.235.000,00	(512.000,00)	98,74
05.2.02.01	Penyelenggaraan Promosi Kesehatan dan Gerakan Hidup Bersih dan Sehat	40.747.000,00	40.235.000,00	(512.000,00)	98,74
05.2.02.01.5.1	BELANJA OPERASI	40.747.000,00	40.235.000,00	(512.000,00)	98,74
05.2.02.01.5.1.02	Belanja Barang dan Jasa	40.747.000,00	40.235.000,00	(512.000,00)	98,74
05.2.03	Pengembangan dan Pelaksanaan Upaya Kesehatan Bersumber daya Masyarakat (UKBM) Tingkat Daerah Kabupaten/Kota	4.610.360.000,00	4.587.732.577,00	(22.627.423,00)	99,51
05.2.03.01	Bimbingan Teknis Dan Supervisi Pengembangan Dan Pelaksanaan Upaya Kesehatan Bersumber Daya Masyarakat (UKBM)	4.610.360.000,00	4.587.732.577,00	(22.627.423,00)	99,51
05.2.03.01.5.1	BELANJA OPERASI	4.610.360.000,00	4.587.732.577,00	(22.627.423,00)	99,51
05.2.03.01.5.1.02	Belanja Barang dan Jasa	4.610.360.000,00	4.587.732.577,00	(22.627.423,00)	99,51
	SURPLUS / DEFISIT	(185.821.842.382,00)	(165.069.639.773,00)	20.752.202.609,00	0
	SISA LEBIH / KURANG PEMBIAYAAN TAHUN BERKENAAN	(185.821.842.382,00)	(165.069.639.773,00)	20.752.202.609,00	0





PEMERINTAH KABUPATEN SUKOHARJO
RINCIAN APBD MENURUT URUSAN PEMERINTAHAN DAERAH, ORGANISASI, PROGRAM,
KEGIATAN, SUBKEGIATAN, KELOMPOK, DAN JENIS PENDAPATAN, BELANJA DAN PEMBIAYAAN

Tahun Anggaran 2022

Urusan Pemerintahan : 1.02 KESEHATAN
SKPD : 1-02.0-00.0-00.01 Dinas Kesehatan
Unit Organisasi : 1-02.0-00.0-00.01.001 Rumah Sakit Umum Daerah

KODE	URAIAN	JUMLAH (Rp)		BERTAMBAH / (BERKURANG)	
		ANGGARAN SETELAH PERUBAHAN	REALISASI	(Rp)	(%)
00.0.00.00.4	PENDAPATAN DAERAH	75.000.000.000,00	90.090.941.316,00	15.090.941.316,00	120,12
00.0.00.00.4.1	PENDAPATAN ASLI DAERAH (PAD)	75.000.000.000,00	90.090.941.316,00	15.090.941.316,00	120,12
00.0.00.00.4.1.04	Lain-lain PAD yang Sah	75.000.000.000,00	90.090.941.316,00	15.090.941.316,00	120,12
00.0.00.00.5	BELANJA DAERAH	226.198.183.000,00	144.292.853.189,00	(81.905.329.811,00)	63,79
01	PROGRAM PENUNJANG URUSAN PEMERINTAHAN DAERAH	219.813.387.000,00	139.245.044.648,00	(80.568.342.352,00)	63,35
01.2.02	Administrasi Keuangan Perangkat Daerah	39.652.086.000,00	37.875.374.663,00	(1.776.711.337,00)	95,52
01.2.02.01	Penyediaan Gaji dan Tunjangan ASN	39.652.086.000,00	37.875.374.663,00	(1.776.711.337,00)	95,52
01.2.02.01.5.1	BELANJA OPERASI	39.652.086.000,00	37.875.374.663,00	(1.776.711.337,00)	95,52
01.2.02.01.5.1.01	Belanja Pegawai	39.652.086.000,00	37.875.374.663,00	(1.776.711.337,00)	95,52
01.2.10	Peningkatan Pelayanan BLUD	180.161.301.000,00	101.369.669.985,00	(78.791.631.015,00)	56,27
01.2.10.01	Pelayanan dan Penunjang Pelayanan BLUD	180.161.301.000,00	101.369.669.985,00	(78.791.631.015,00)	56,27
01.2.10.01.5.1	BELANJA OPERASI	107.020.932.000,00	94.776.053.380,00	(12.244.878.620,00)	88,56
01.2.10.01.5.1.01	Belanja Pegawai	11.332.932.000,00	10.472.920.544,00	(860.011.456,00)	92,41
01.2.10.01.5.1.02	Belanja Barang dan Jasa	95.688.000.000,00	84.303.132.836,00	(11.384.867.164,00)	88,10
01.2.10.01.5.2	BELANJA MODAL	73.140.369.000,00	6.593.616.605,00	(66.546.752.395,00)	9,02
01.2.10.01.5.2.02	Belanja Modal Peralatan dan Mesin	4.485.369.000,00	3.173.169.805,00	(1.312.199.195,00)	70,74
01.2.10.01.5.2.03	Belanja Modal Gedung dan Bangunan	68.300.000.000,00	3.109.446.800,00	(65.190.553.200,00)	4,55
01.2.10.01.5.2.05	Belanja Modal Aset Tetap Lainnya	355.000.000,00	311.000.000,00	(44.000.000,00)	87,61
02	PROGRAM PEMENUHAN UPAYA KESEHATAN PERORANGAN DAN UPAYA KESEHATAN MASYARAKAT	2.984.796.000,00	2.852.451.150,00	(132.344.850,00)	95,57
02.2.01	Penyediaan Fasilitas Pelayanan Kesehatan untuk UKM dan UKP Kewenangan Daerah Kabupaten Kota	2.938.796.000,00	2.806.721.150,00	(132.074.850,00)	95,51
02.2.01.14	Pengadaan Alat Kesehatan/Alat Penunjang Medik Fasilitas Pelayanan Kesehatan	2.938.796.000,00	2.806.721.150,00	(132.074.850,00)	95,51
02.2.01.14.5.1	BELANJA OPERASI	200.000.000,00	196.171.900,00	(3.828.100,00)	98,09
02.2.01.14.5.1.02	Belanja Barang dan Jasa	200.000.000,00	196.171.900,00	(3.828.100,00)	98,09
02.2.01.14.5.2	BELANJA MODAL	2.738.796.000,00	2.610.549.250,00	(128.246.750,00)	95,32
02.2.01.14.5.2.02	Belanja Modal Peralatan dan Mesin	2.738.796.000,00	2.610.549.250,00	(128.246.750,00)	95,32



KODE	URAIAN	JUMLAH (Rp)		BERTAMBAH / (BERKURANG)	
		ANGGARAN SETELAH PERUBAHAN	REALISASI	(Rp)	(%)
02.2.02	Penyediaan Layanan Kesehatan untuk UKM dan UKP Rujukan Tingkat Daerah Kabupaten/Kota	46.000.000,00	45.730.000,00	(270.000,00)	99,41
02.2.02.35	Pelaksanaan Akreditasi Fasilitas Kesehatan di Kabupaten/Kota	46.000.000,00	45.730.000,00	(270.000,00)	99,41
02.2.02.35.5.1	BELANJA OPERASI	46.000.000,00	45.730.000,00	(270.000,00)	99,41
02.2.02.35.5.1.02	Belanja Barang dan Jasa	46.000.000,00	45.730.000,00	(270.000,00)	99,41
03	PROGRAM PENINGKATAN KAPASITAS SUMBER DAYA MANUSIA KESEHATAN	3.400.000.000,00	2.195.357.391,00	(1.204.642.609,00)	64,57
03.2.02	Perencanaan Kebutuhan dan Pendayagunaan Sumberdaya Manusia Kesehatan untuk UKP dan UKM di Wilayah Kabupaten/Kota	3.400.000.000,00	2.195.357.391,00	(1.204.642.609,00)	64,57
03.2.02.02	Pemenuhan Kebutuhan Sumber Daya Manusia Kesehatan sesuai Standar	3.400.000.000,00	2.195.357.391,00	(1.204.642.609,00)	64,57
03.2.02.02.5.1	BELANJA OPERASI	3.400.000.000,00	2.195.357.391,00	(1.204.642.609,00)	64,57
03.2.02.02.5.1.02	Belanja Barang dan Jasa	3.400.000.000,00	2.195.357.391,00	(1.204.642.609,00)	64,57
	SURPLUS / DEFISIT	(151.198.183.000,00)	(54.201.911.873,00)	96.996.271.127,00	0
	SISA LEBIH / KURANG PEMBIAYAAN TAHUN BERKENAAN	(151.198.183.000,00)	(54.201.911.873,00)	96.996.271.127,00	0





PEMERINTAH KABUPATEN SUKOHARJO
RINCIAN APBD MENURUT URUSAN PEMERINTAHAN DAERAH, ORGANISASI, PROGRAM,
KEGIATAN, SUBKEGIATAN, KELOMPOK, DAN JENIS PENDAPATAN, BELANJA DAN PEMBIAYAAN

Tahun Anggaran 2022

Urusan Pemerintahan : 1.03 PEKERJAAN UMUM DAN PENATAAN RUANG

SKPD : 1-03.0-00.0-00.01 Dinas Pekerjaan Umum dan Penataan Ruang

KODE	URAIAN	JUMLAH (Rp)		BERTAMBAH / (BERKURANG)	
		ANGGARAN SETELAH PERUBAHAN	REALISASI	(Rp)	(%)
00.0.00.00.4	PENDAPATAN DAERAH	3.865.500.000,00	5.938.231.940,00	2.072.731.940,00	153,62
00.0.00.00.4.1	PENDAPATAN ASLI DAERAH (PAD)	3.865.500.000,00	5.938.231.940,00	2.072.731.940,00	153,62
00.0.00.00.4.1.02	Retribusi Daerah	3.820.500.000,00	5.929.831.940,00	2.109.331.940,00	155,21
00.0.00.00.4.1.04	Lain-lain PAD yang Sah	45.000.000,00	8.400.000,00	(36.600.000,00)	18,67
00.0.00.00.5	BELANJA DAERAH	146.055.581.483,00	133.684.247.603,00	(12.371.333.880,00)	91,53
01	PROGRAM PENUNJANG URUSAN PEMERINTAHAN DAERAH	17.240.650.511,00	16.126.274.787,00	(1.114.375.724,00)	93,54
01.2.01	Perencanaan, Penganggaran, dan Evaluasi Kinerja Perangkat Daerah	77.235.800,00	64.539.500,00	(12.696.300,00)	83,56
01.2.01.01	Penyusunan Dokumen Perencanaan Perangkat Daerah	24.315.200,00	20.591.500,00	(3.723.700,00)	84,69
01.2.01.01.5.1	BELANJA OPERASI	24.315.200,00	20.591.500,00	(3.723.700,00)	84,69
01.2.01.01.5.1.02	Belanja Barang dan Jasa	24.315.200,00	20.591.500,00	(3.723.700,00)	84,69
01.2.01.02	Koordinasi dan Penyusunan Dokumen RKA-SKPD	8.471.000,00	6.329.300,00	(2.141.700,00)	74,72
01.2.01.02.5.1	BELANJA OPERASI	8.471.000,00	6.329.300,00	(2.141.700,00)	74,72
01.2.01.02.5.1.02	Belanja Barang dan Jasa	8.471.000,00	6.329.300,00	(2.141.700,00)	74,72
01.2.01.03	Koordinasi dan Penyusunan Dokumen Perubahan RKA-SKPD	8.735.000,00	6.767.300,00	(1.967.700,00)	77,47
01.2.01.03.5.1	BELANJA OPERASI	8.735.000,00	6.767.300,00	(1.967.700,00)	77,47
01.2.01.03.5.1.02	Belanja Barang dan Jasa	8.735.000,00	6.767.300,00	(1.967.700,00)	77,47
01.2.01.04	Koordinasi dan Penyusunan DPA-SKPD	8.914.000,00	8.100.500,00	(813.500,00)	90,87
01.2.01.04.5.1	BELANJA OPERASI	8.914.000,00	8.100.500,00	(813.500,00)	90,87
01.2.01.04.5.1.02	Belanja Barang dan Jasa	8.914.000,00	8.100.500,00	(813.500,00)	90,87
01.2.01.05	Koordinasi dan Penyusunan Perubahan DPA- SKPD	6.885.200,00	5.423.600,00	(1.461.600,00)	78,77
01.2.01.05.5.1	BELANJA OPERASI	6.885.200,00	5.423.600,00	(1.461.600,00)	78,77
01.2.01.05.5.1.02	Belanja Barang dan Jasa	6.885.200,00	5.423.600,00	(1.461.600,00)	78,77
01.2.01.06	Koordinasi dan Penyusunan Laporan Capaian Kinerja dan Ikhtisar Realisasi Kinerja SKPD	9.285.400,00	8.640.300,00	(645.100,00)	93,05
01.2.01.06.5.1	BELANJA OPERASI	9.285.400,00	8.640.300,00	(645.100,00)	93,05
01.2.01.06.5.1.02	Belanja Barang dan Jasa	9.285.400,00	8.640.300,00	(645.100,00)	93,05
01.2.01.07	Evaluasi Kinerja Perangkat Daerah	10.630.000,00	8.687.000,00	(1.943.000,00)	81,72
01.2.01.07.5.1	BELANJA OPERASI	10.630.000,00	8.687.000,00	(1.943.000,00)	81,72



KODE	URAIAN	JUMLAH (Rp)		BERTAMBAH / (BERKURANG)	
		ANGGARAN SETELAH PERUBAHAN	REALISASI	(Rp)	(%)
01.2.01.07.5.1.02	Belanja Barang dan Jasa	10.630.000,00	8.687.000,00	(1.943.000,00)	81,72
01.2.02	Administrasi Keuangan Perangkat Daerah	12.567.436.300,00	11.948.260.503,00	(619.175.797,00)	95,07
01.2.02.01	Penyediaan Gaji dan Tunjangan ASN	11.925.068.000,00	11.312.551.003,00	(612.516.997,00)	94,86
01.2.02.01.5.1	BELANJA OPERASI	11.925.068.000,00	11.312.551.003,00	(612.516.997,00)	94,86
01.2.02.01.5.1.01	Belanja Pegawai	11.925.068.000,00	11.312.551.003,00	(612.516.997,00)	94,86
01.2.02.03	Pelaksanaan Penatausahaan dan Pengujian/Verifikasi Keuangan SKPD	613.100.000,00	609.461.700,00	(3.638.300,00)	99,41
01.2.02.03.5.1	BELANJA OPERASI	613.100.000,00	609.461.700,00	(3.638.300,00)	99,41
01.2.02.03.5.1.01	Belanja Pegawai	582.120.000,00	578.870.000,00	(3.250.000,00)	99,44
01.2.02.03.5.1.02	Belanja Barang dan Jasa	30.980.000,00	30.591.700,00	(388.300,00)	98,75
01.2.02.04	Koordinasi dan Pelaksanaan Akuntansi SKPD	2.100.000,00	2.100.000,00	0,00	100,00
01.2.02.04.5.1	BELANJA OPERASI	2.100.000,00	2.100.000,00	0,00	100,00
01.2.02.04.5.1.02	Belanja Barang dan Jasa	2.100.000,00	2.100.000,00	0,00	100,00
01.2.02.05	Koordinasi dan Penyusunan Laporan Keuangan Akhir Tahun SKPD	7.071.000,00	7.071.000,00	0,00	100,00
01.2.02.05.5.1	BELANJA OPERASI	7.071.000,00	7.071.000,00	0,00	100,00
01.2.02.05.5.1.02	Belanja Barang dan Jasa	7.071.000,00	7.071.000,00	0,00	100,00
01.2.02.06	Pengelolaan dan Penyediaan Bahan Tanggapan Pemeriksaan	5.170.000,00	2.150.500,00	(3.019.500,00)	41,60
01.2.02.06.5.1	BELANJA OPERASI	5.170.000,00	2.150.500,00	(3.019.500,00)	41,60
01.2.02.06.5.1.02	Belanja Barang dan Jasa	5.170.000,00	2.150.500,00	(3.019.500,00)	41,60
01.2.02.07	Koordinasi dan Penyusunan Laporan Keuangan Bulanan/Triwulanan/Semesteran SKPD	12.553.800,00	12.553.800,00	0,00	100,00
01.2.02.07.5.1	BELANJA OPERASI	12.553.800,00	12.553.800,00	0,00	100,00
01.2.02.07.5.1.02	Belanja Barang dan Jasa	12.553.800,00	12.553.800,00	0,00	100,00
01.2.02.08	Penyusunan Pelaporan dan Analisis Prognosis Realisasi Anggaran	2.373.500,00	2.372.500,00	(1.000,00)	99,96
01.2.02.08.5.1	BELANJA OPERASI	2.373.500,00	2.372.500,00	(1.000,00)	99,96
01.2.02.08.5.1.02	Belanja Barang dan Jasa	2.373.500,00	2.372.500,00	(1.000,00)	99,96
01.2.04	Administrasi Pendapatan Daerah Kewenangan Perangkat Daerah	7.964.000,00	7.854.500,00	(109.500,00)	98,63
01.2.04.07	Pelaporan Pengelolaan Retribusi Daerah	7.964.000,00	7.854.500,00	(109.500,00)	98,63
01.2.04.07.5.1	BELANJA OPERASI	7.964.000,00	7.854.500,00	(109.500,00)	98,63
01.2.04.07.5.1.02	Belanja Barang dan Jasa	7.964.000,00	7.854.500,00	(109.500,00)	98,63
01.2.05	Administrasi Kepegawaian Perangkat Daerah	349.058.000,00	345.345.000,00	(3.713.000,00)	98,94
01.2.05.09	Pendidikan dan Pelatihan Pegawai Berdasarkan Tugas dan Fungsi	349.058.000,00	345.345.000,00	(3.713.000,00)	98,94
01.2.05.09.5.1	BELANJA OPERASI	349.058.000,00	345.345.000,00	(3.713.000,00)	98,94
01.2.05.09.5.1.01	Belanja Pegawai	700.000,00	700.000,00	0,00	100,00
01.2.05.09.5.1.02	Belanja Barang dan Jasa	348.358.000,00	344.645.000,00	(3.713.000,00)	98,93
01.2.06	Administrasi Umum Perangkat Daerah	938.551.600,00	766.585.200,00	(171.966.400,00)	81,68
01.2.06.01	Penyediaan Komponen Instalasi Listrik/Penerangan Bangunan Kantor	6.999.300,00	6.941.500,00	(57.800,00)	99,17
01.2.06.01.5.1	BELANJA OPERASI	6.999.300,00	6.941.500,00	(57.800,00)	99,17
01.2.06.01.5.1.02	Belanja Barang dan Jasa	6.999.300,00	6.941.500,00	(57.800,00)	99,17
01.2.06.02	Penyediaan Peralatan dan Perlengkapan Kantor	309.115.000,00	295.312.000,00	(13.803.000,00)	95,53
01.2.06.02.5.2	BELANJA MODAL	309.115.000,00	295.312.000,00	(13.803.000,00)	95,53
01.2.06.02.5.2.02	Belanja Modal Peralatan dan Mesin	309.115.000,00	295.312.000,00	(13.803.000,00)	95,53



KODE	URAIAN	JUMLAH (Rp)		BERTAMBAH / (BERKURANG)	
		ANGGARAN SETELAH PERUBAHAN	REALISASI	(Rp)	(%)
01.2.06.03	Penyediaan Peralatan Rumah Tangga	144.353.500,00	61.523.500,00	(82.830.000,00)	42,62
01.2.06.03.5.1	BELANJA OPERASI	144.353.500,00	61.523.500,00	(82.830.000,00)	42,62
01.2.06.03.5.1.02	Belanja Barang dan Jasa	144.353.500,00	61.523.500,00	(82.830.000,00)	42,62
01.2.06.04	Penyediaan Bahan Logistik Kantor	325.787.000,00	271.012.500,00	(54.774.500,00)	83,19
01.2.06.04.5.1	BELANJA OPERASI	325.787.000,00	271.012.500,00	(54.774.500,00)	83,19
01.2.06.04.5.1.02	Belanja Barang dan Jasa	325.787.000,00	271.012.500,00	(54.774.500,00)	83,19
01.2.06.05	Penyediaan Barang Cetak dan Penggandaan	31.341.800,00	31.341.200,00	(600,00)	100,00
01.2.06.05.5.1	BELANJA OPERASI	31.341.800,00	31.341.200,00	(600,00)	100,00
01.2.06.05.5.1.02	Belanja Barang dan Jasa	31.341.800,00	31.341.200,00	(600,00)	100,00
01.2.06.06	Penyediaan Bahan Bacaan dan Peraturan Perundang-undangan	4.000.000,00	3.720.000,00	(280.000,00)	93,00
01.2.06.06.5.1	BELANJA OPERASI	4.000.000,00	3.720.000,00	(280.000,00)	93,00
01.2.06.06.5.1.02	Belanja Barang dan Jasa	4.000.000,00	3.720.000,00	(280.000,00)	93,00
01.2.06.08	Fasilitasi Kunjungan Tamu	18.240.000,00	9.420.000,00	(8.820.000,00)	51,64
01.2.06.08.5.1	BELANJA OPERASI	18.240.000,00	9.420.000,00	(8.820.000,00)	51,64
01.2.06.08.5.1.02	Belanja Barang dan Jasa	18.240.000,00	9.420.000,00	(8.820.000,00)	51,64
01.2.06.09	Penyelenggaraan Rapat Koordinasi dan Konsultasi SKPD	98.715.000,00	87.314.500,00	(11.400.500,00)	88,45
01.2.06.09.5.1	BELANJA OPERASI	98.715.000,00	87.314.500,00	(11.400.500,00)	88,45
01.2.06.09.5.1.02	Belanja Barang dan Jasa	98.715.000,00	87.314.500,00	(11.400.500,00)	88,45
01.2.07	Pengadaan Barang Milik Daerah Penunjang Urusan Pemerintah Daerah	1.696.893.400,00	1.603.925.900,00	(92.967.500,00)	94,52
01.2.07.01	Pengadaan Kendaraan Perorangan Dinas atau Kendaraan Dinas Jabatan	445.900.000,00	423.162.500,00	(22.737.500,00)	94,90
01.2.07.01.5.2	BELANJA MODAL	445.900.000,00	423.162.500,00	(22.737.500,00)	94,90
01.2.07.01.5.2.02	Belanja Modal Peralatan dan Mesin	445.900.000,00	423.162.500,00	(22.737.500,00)	94,90
01.2.07.06	Pengadaan Peralatan dan Mesin Lainnya	160.200.000,00	105.100.000,00	(55.100.000,00)	65,61
01.2.07.06.5.1	BELANJA OPERASI	1.950.000,00	490.000,00	(1.460.000,00)	25,13
01.2.07.06.5.1.02	Belanja Barang dan Jasa	1.950.000,00	490.000,00	(1.460.000,00)	25,13
01.2.07.06.5.2	BELANJA MODAL	158.250.000,00	104.610.000,00	(53.640.000,00)	66,10
01.2.07.06.5.2.02	Belanja Modal Peralatan dan Mesin	158.250.000,00	104.610.000,00	(53.640.000,00)	66,10
01.2.07.09	Pengadaan Gedung Kantor atau Bangunan Lainnya	1.090.793.400,00	1.075.663.400,00	(15.130.000,00)	98,61
01.2.07.09.5.1	BELANJA OPERASI	1.090.793.400,00	1.075.663.400,00	(15.130.000,00)	98,61
01.2.07.09.5.1.05	Belanja Hibah	1.090.793.400,00	1.075.663.400,00	(15.130.000,00)	98,61
01.2.08	Penyediaan Jasa Penunjang Urusan Pemerintahan Daerah	613.884.811,00	518.967.767,00	(94.917.044,00)	84,54
01.2.08.01	Penyediaan Jasa Surat Menyurat	30.000.000,00	25.860.000,00	(4.140.000,00)	86,20
01.2.08.01.5.1	BELANJA OPERASI	30.000.000,00	25.860.000,00	(4.140.000,00)	86,20
01.2.08.01.5.1.02	Belanja Barang dan Jasa	30.000.000,00	25.860.000,00	(4.140.000,00)	86,20
01.2.08.02	Penyediaan Jasa Komunikasi, Sumber Daya Air dan Listrik	134.020.000,00	125.541.831,00	(8.478.169,00)	93,67
01.2.08.02.5.1	BELANJA OPERASI	134.020.000,00	125.541.831,00	(8.478.169,00)	93,67
01.2.08.02.5.1.02	Belanja Barang dan Jasa	134.020.000,00	125.541.831,00	(8.478.169,00)	93,67
01.2.08.03	Penyediaan Jasa Peralatan dan Perlengkapan Kantor	9.980.000,00	5.335.000,00	(4.645.000,00)	53,46
01.2.08.03.5.1	BELANJA OPERASI	9.980.000,00	5.335.000,00	(4.645.000,00)	53,46
01.2.08.03.5.1.02	Belanja Barang dan Jasa	9.980.000,00	5.335.000,00	(4.645.000,00)	53,46



KODE	URAIAN	JUMLAH (Rp)		BERTAMBAH / (BERKURANG)	
		ANGGARAN SETELAH PERUBAHAN	REALISASI	(Rp)	(%)
01.2.08.04	Penyediaan Jasa Pelayanan Umum Kantor	439.884.811,00	362.230.936,00	(77.653.875,00)	82,35
01.2.08.04.5.1	BELANJA OPERASI	439.884.811,00	362.230.936,00	(77.653.875,00)	82,35
01.2.08.04.5.1.02	Belanja Barang dan Jasa	439.884.811,00	362.230.936,00	(77.653.875,00)	82,35
01.2.09	Pemeliharaan Barang Milik Daerah Penunjang Urusan Pemerintahan Daerah	989.626.600,00	870.796.417,00	(118.830.183,00)	87,99
01.2.09.01	Penyediaan Jasa Pemeliharaan, Biaya Pemeliharaan, dan Pajak Kendaraan Perorangan Dinas atau Kendaraan Dinas Jabatan	33.901.000,00	33.110.524,00	(790.476,00)	97,67
01.2.09.01.5.1	BELANJA OPERASI	33.901.000,00	33.110.524,00	(790.476,00)	97,67
01.2.09.01.5.1.02	Belanja Barang dan Jasa	33.901.000,00	33.110.524,00	(790.476,00)	97,67
01.2.09.02	Penyediaan Jasa Pemeliharaan, Biaya Pemeliharaan, Pajak dan Perizinan Kendaraan Dinas Operasional atau Lapangan	243.249.000,00	182.395.793,00	(60.853.207,00)	74,98
01.2.09.02.5.1	BELANJA OPERASI	243.249.000,00	182.395.793,00	(60.853.207,00)	74,98
01.2.09.02.5.1.02	Belanja Barang dan Jasa	243.249.000,00	182.395.793,00	(60.853.207,00)	74,98
01.2.09.03	Penyediaan Jasa Pemeliharaan, Biaya Pemeliharaan dan Perizinan Alat Besar	652.806.600,00	596.212.500,00	(56.594.100,00)	91,33
01.2.09.03.5.1	BELANJA OPERASI	652.806.600,00	596.212.500,00	(56.594.100,00)	91,33
01.2.09.03.5.1.02	Belanja Barang dan Jasa	652.806.600,00	596.212.500,00	(56.594.100,00)	91,33
01.2.09.09	Pemeliharaan/Rehabilitasi Gedung Kantor dan Bangunan Lainnya	59.670.000,00	59.077.600,00	(592.400,00)	99,01
01.2.09.09.5.1	BELANJA OPERASI	59.670.000,00	59.077.600,00	(592.400,00)	99,01
01.2.09.09.5.1.02	Belanja Barang dan Jasa	59.670.000,00	59.077.600,00	(592.400,00)	99,01
02	PROGRAM PENGELOLAAN SUMBER DAYA AIR (SDA)	7.436.663.996,00	6.613.806.640,00	(822.857.356,00)	88,94
02.2.01	Pengelolaan SDA dan Bangunan Pengaman Pantai pada Wilayah Sungai (WS) dalam 1 (Satu) Daerah Kabupaten/Kota	953.475.000,00	851.768.000,00	(101.707.000,00)	89,33
02.2.01.24	Rehabilitasi Tanggul Sungai	953.475.000,00	851.768.000,00	(101.707.000,00)	89,33
02.2.01.24.5.1	BELANJA OPERASI	953.475.000,00	851.768.000,00	(101.707.000,00)	89,33
02.2.01.24.5.1.01	Belanja Pegawai	6.825.000,00	6.825.000,00	0,00	100,00
02.2.01.24.5.1.02	Belanja Barang dan Jasa	946.650.000,00	844.943.000,00	(101.707.000,00)	89,26
02.2.02	Pengembangan dan Pengelolaan Sistem Irigasi Primer dan Sekunder pada Daerah Irigasi yang Luasnya dibawah 1000 Ha dalam 1 (Satu) Daerah Kabupaten/Kota	6.483.188.996,00	5.762.038.640,00	(721.150.356,00)	88,88
02.2.02.14	Rehabilitasi Jaringan Irigasi Permukaan	2.511.283.000,00	1.965.227.360,00	(546.055.640,00)	78,26
02.2.02.14.5.1	BELANJA OPERASI	2.501.183.000,00	1.955.417.360,00	(545.765.640,00)	78,18
02.2.02.14.5.1.01	Belanja Pegawai	10.650.000,00	10.650.000,00	0,00	100,00
02.2.02.14.5.1.02	Belanja Barang dan Jasa	2.490.533.000,00	1.944.767.360,00	(545.765.640,00)	78,09
02.2.02.14.5.2	BELANJA MODAL	10.100.000,00	9.810.000,00	(290.000,00)	97,13
02.2.02.14.5.2.02	Belanja Modal Peralatan dan Mesin	10.100.000,00	9.810.000,00	(290.000,00)	97,13
02.2.02.21	Operasi dan Pemeliharaan Jaringan Irigasi Permukaan	3.971.905.996,00	3.796.811.280,00	(175.094.716,00)	95,59
02.2.02.21.5.1	BELANJA OPERASI	3.950.805.996,00	3.775.711.280,00	(175.094.716,00)	95,57
02.2.02.21.5.1.01	Belanja Pegawai	5.425.000,00	3.100.000,00	(2.325.000,00)	57,14
02.2.02.21.5.1.02	Belanja Barang dan Jasa	3.945.380.996,00	3.772.611.280,00	(172.769.716,00)	95,62
02.2.02.21.5.2	BELANJA MODAL	21.100.000,00	21.100.000,00	0,00	100,00
02.2.02.21.5.2.02	Belanja Modal Peralatan dan Mesin	21.100.000,00	21.100.000,00	0,00	100,00
03	PROGRAM PENGELOLAAN DAN PENGEMBANGAN SISTEM PENYEDIAAN AIR MINUM	115.000.000,00	97.085.800,00	(17.914.200,00)	84,42



KODE	URAIAN	JUMLAH (Rp)		BERTAMBAH / (BERKURANG)	
		ANGGARAN SETELAH PERUBAHAN	REALISASI	(Rp)	(%)
03.2.01	Pengelolaan dan Pengembangan Sistem Penyediaan Air Minum (SPAM) di Daerah Kabupaten/Kota	115.000.000,00	97.085.800,00	(17.914.200,00)	84,42
03.2.01.06	Peningkatan SPAM Jaringan Perpipaan di Kawasan Perdesaan	115.000.000,00	97.085.800,00	(17.914.200,00)	84,42
03.2.01.06.5.1	BELANJA OPERASI	115.000.000,00	97.085.800,00	(17.914.200,00)	84,42
03.2.01.06.5.1.01	Belanja Pegawai	1.100.000,00	1.100.000,00	0,00	100,00
03.2.01.06.5.1.02	Belanja Barang dan Jasa	113.900.000,00	95.985.800,00	(17.914.200,00)	84,27
04	PROGRAM PENYELESAIAN SENGKETA TANAH GARAPAN	30.000.000,00	20.965.600,00	(9.034.400,00)	69,89
04.2.01	Penyelesaian Sengketa Tanah Garapan dalam Daerah Kabupaten/Kota.	30.000.000,00	20.965.600,00	(9.034.400,00)	69,89
04.2.01.02	Mediasi Penyelesaian Sengketa Tanah Garapan dalam 1 (Satu) Daerah Kabupaten/Kota.	30.000.000,00	20.965.600,00	(9.034.400,00)	69,89
04.2.01.02.5.1	BELANJA OPERASI	30.000.000,00	20.965.600,00	(9.034.400,00)	69,89
04.2.01.02.5.1.02	Belanja Barang dan Jasa	30.000.000,00	20.965.600,00	(9.034.400,00)	69,89
05	PROGRAM PENGELOLAAN DAN PENGEMBANGAN SISTEM AIR LIMBAH	889.431.576,00	844.173.040,00	(45.258.536,00)	94,91
05.2.01	Pengelolaan dan Pengembangan Sistem Air Limbah Domestik dalam Daerah Kabupaten/Kota	889.431.576,00	844.173.040,00	(45.258.536,00)	94,91
05.2.01.10	Operasi dan Pemeliharaan Sistem Pengelolaan Air Limbah Domestik	299.431.576,00	273.358.040,00	(26.073.536,00)	91,29
05.2.01.10.5.1	BELANJA OPERASI	299.431.576,00	273.358.040,00	(26.073.536,00)	91,29
05.2.01.10.5.1.02	Belanja Barang dan Jasa	299.431.576,00	273.358.040,00	(26.073.536,00)	91,29
05.2.01.12	Pembangunan/Penyediaan Sistem Pengelolaan Air Limbah Terpusat Skala Permukiman	590.000.000,00	570.815.000,00	(19.185.000,00)	96,75
05.2.01.12.5.1	BELANJA OPERASI	590.000.000,00	570.815.000,00	(19.185.000,00)	96,75
05.2.01.12.5.1.01	Belanja Pegawai	1.100.000,00	1.100.000,00	0,00	100,00
05.2.01.12.5.1.02	Belanja Barang dan Jasa	88.900.000,00	69.715.000,00	(19.185.000,00)	78,42
05.2.01.12.5.1.05	Belanja Hibah	500.000.000,00	500.000.000,00	0,00	100,00
05	PROGRAM PENYELESAIAN GANTI KERUGIAN DAN SANTUNAN TANAH UNTUK PEMBANGUNAN	61.558.128,00	52.052.620,00	(9.505.508,00)	84,56
05.2.01	Penyelesaian Masalah Ganti Kerugian dan Santunan Tanah untuk Pembangunan oleh Pemerintah Daerah Kabupaten/Kota	61.558.128,00	52.052.620,00	(9.505.508,00)	84,56
05.2.01.02	Koordinasi dan Sinkronisasi Penyelesaian Masalah Ganti Kerugian dan Santunan Tanah untuk Pembangunan oleh Pemerintah Daerah Kabupaten/Kota	61.558.128,00	52.052.620,00	(9.505.508,00)	84,56
05.2.01.02.5.1	BELANJA OPERASI	61.558.128,00	52.052.620,00	(9.505.508,00)	84,56
05.2.01.02.5.1.02	Belanja Barang dan Jasa	61.558.128,00	52.052.620,00	(9.505.508,00)	84,56
06	PROGRAM PENGELOLAAN DAN PENGEMBANGAN SISTEM DRAINASE	312.200.000,00	304.376.000,00	(7.824.000,00)	97,49
06.2.01	Pengelolaan dan pengembangan Sistem Drainase yang Terhubung Langsung dengan Sungai dalam Daerah Kabupaten/Kota	312.200.000,00	304.376.000,00	(7.824.000,00)	97,49
06.2.01.14	Rehabilitasi Saluran Drainase Lingkungan	312.200.000,00	304.376.000,00	(7.824.000,00)	97,49
06.2.01.14.5.2	BELANJA MODAL	312.200.000,00	304.376.000,00	(7.824.000,00)	97,49
06.2.01.14.5.2.04	Belanja Modal Jalan, Jaringan, dan Irigasi	312.200.000,00	304.376.000,00	(7.824.000,00)	97,49
07	PROGRAM PENGEMBANGAN PERMUKIMAN	15.338.997.640,00	14.330.384.940,00	(1.008.612.700,00)	93,42
07.2.01	Penyelenggaraan Infrastruktur pada Permukiman di Daerah Kabupaten/Kota	15.338.997.640,00	14.330.384.940,00	(1.008.612.700,00)	93,42
07.2.01.02	Pemanfaatan dan Pemeliharaan Infrastruktur Kawasan Permukiman di Kawasan Strategis Daerah Kabupaten/Kota	15.338.997.640,00	14.330.384.940,00	(1.008.612.700,00)	93,42
07.2.01.02.5.1	BELANJA OPERASI	2.257.315.640,00	2.106.069.940,00	(151.245.700,00)	93,30
07.2.01.02.5.1.01	Belanja Pegawai	18.775.000,00	12.425.000,00	(6.350.000,00)	66,18
07.2.01.02.5.1.02	Belanja Barang dan Jasa	2.238.540.640,00	2.093.644.940,00	(144.895.700,00)	93,53
07.2.01.02.5.2	BELANJA MODAL	13.081.682.000,00	12.224.315.000,00	(857.367.000,00)	93,45



KODE	URAIAN	JUMLAH (Rp)		BERTAMBAH / (BERKURANG)	
		ANGGARAN SETELAH PERUBAHAN	REALISASI	(Rp)	(%)
07.2.01.02.5.2.04	Belanja Modal Jalan, Jaringan, dan Irigasi	13.081.682.000,00	12.224.315.000,00	(857.367.000,00)	93,45
08	PROGRAM PENATAAN BANGUNAN GEDUNG	906.488.000,00	672.177.500,00	(234.310.500,00)	74,15
08.2.01	Penyelenggaraan Bangunan Gedung di Wilayah Daerah Kabupaten/Kota, Pemberian Izin Mendirikan Bangunan (IMB) dan Sertifikat Laik Fungsi Bangunan Gedung	906.488.000,00	672.177.500,00	(234.310.500,00)	74,15
08.2.01.01	Penyelenggaraan Penerbitan Izin Mendirikan Bangunan (IMB), Sertifikat Laik Fungsi (SLF), peran Tenaga Ahli Bangunan Gedung (TABG), Pendataan Bangunan Gedung, serta Implementasi SIMBG	725.000.000,00	570.997.500,00	(154.002.500,00)	78,76
08.2.01.01.5.1	BELANJA OPERASI	719.354.800,00	565.597.500,00	(153.757.300,00)	78,63
08.2.01.01.5.1.01	Belanja Pegawai	1.100.000,00	1.100.000,00	0,00	100,00
08.2.01.01.5.1.02	Belanja Barang dan Jasa	718.254.800,00	564.497.500,00	(153.757.300,00)	78,59
08.2.01.01.5.2	BELANJA MODAL	5.645.200,00	5.400.000,00	(245.200,00)	95,66
08.2.01.01.5.2.02	Belanja Modal Peralatan dan Mesin	5.645.200,00	5.400.000,00	(245.200,00)	95,66
08.2.01.02	Perencanaan, Pembangunan, Pengawasan, dan Pemanfaatan Bangunan Gedung Daerah Kabupaten/Kota	19.863.000,00	630.000,00	(19.233.000,00)	3,17
08.2.01.02.5.2	BELANJA MODAL	19.863.000,00	630.000,00	(19.233.000,00)	3,17
08.2.01.02.5.2.03	Belanja Modal Gedung dan Bangunan	19.863.000,00	630.000,00	(19.233.000,00)	3,17
08.2.01.03	Penyusunan Regulasi terkait Bangunan Gedung Kabupaten/Kota	161.625.000,00	100.550.000,00	(61.075.000,00)	62,21
08.2.01.03.5.1	BELANJA OPERASI	161.625.000,00	100.550.000,00	(61.075.000,00)	62,21
08.2.01.03.5.1.01	Belanja Pegawai	1.100.000,00	1.100.000,00	0,00	100,00
08.2.01.03.5.1.02	Belanja Barang dan Jasa	160.525.000,00	99.450.000,00	(61.075.000,00)	61,95
09	PROGRAM PENATAAN BANGUNAN DAN LINGKUNGANNYA	150.000.000,00	118.624.350,00	(31.375.650,00)	79,08
09.2.01	Penyelenggaraan Penataan Bangunan dan Lingkungannya di Daerah Kabupaten/Kota	150.000.000,00	118.624.350,00	(31.375.650,00)	79,08
09.2.01.01	Penyusunan Rencana, Kebijakan, Strategi dan Teknis Sistem Penataan Bangunan dan Lingkungan di Kabupaten/Kota	150.000.000,00	118.624.350,00	(31.375.650,00)	79,08
09.2.01.01.5.1	BELANJA OPERASI	150.000.000,00	118.624.350,00	(31.375.650,00)	79,08
09.2.01.01.5.1.01	Belanja Pegawai	1.100.000,00	1.100.000,00	0,00	100,00
09.2.01.01.5.1.02	Belanja Barang dan Jasa	148.900.000,00	117.524.350,00	(31.375.650,00)	78,93
10	PROGRAM PENYELENGGARAAN JALAN	101.741.691.632,00	92.851.964.636,00	(8.889.726.996,00)	91,26
10.2.01	Penyelenggaraan Jalan Kabupaten/Kota	101.741.691.632,00	92.851.964.636,00	(8.889.726.996,00)	91,26
10.2.01.02	Pembebasan Lahan/Tanah Untuk Penyelenggaraan Jalan	13.150.650.000,00	12.159.445.398,00	(991.204.602,00)	92,46
10.2.01.02.5.2	BELANJA MODAL	13.150.650.000,00	12.159.445.398,00	(991.204.602,00)	92,46
10.2.01.02.5.2.01	Belanja Modal Tanah	13.150.650.000,00	12.159.445.398,00	(991.204.602,00)	92,46
10.2.01.04	Survey Kondisi Jalan/Jembatan	774.000.000,00	739.284.000,00	(34.716.000,00)	95,51
10.2.01.04.5.1	BELANJA OPERASI	774.000.000,00	739.284.000,00	(34.716.000,00)	95,51
10.2.01.04.5.1.01	Belanja Pegawai	6.850.000,00	6.850.000,00	0,00	100,00
10.2.01.04.5.1.02	Belanja Barang dan Jasa	767.150.000,00	732.434.000,00	(34.716.000,00)	95,47
10.2.01.05	Pembangunan Jalan	26.481.222.477,00	26.241.030.600,00	(240.191.877,00)	99,09
10.2.01.05.2	BELANJA MODAL	26.481.222.477,00	26.241.030.600,00	(240.191.877,00)	99,09
10.2.01.05.2.04	Belanja Modal Jalan, Jaringan, dan Irigasi	26.481.222.477,00	26.241.030.600,00	(240.191.877,00)	99,09
10.2.01.06	Pelebaran Jalan Menuju Standar	2.530.228.620,00	2.449.573.000,00	(80.655.620,00)	96,81
10.2.01.06.5.2	BELANJA MODAL	2.530.228.620,00	2.449.573.000,00	(80.655.620,00)	96,81
10.2.01.06.5.2.04	Belanja Modal Jalan, Jaringan, dan Irigasi	2.530.228.620,00	2.449.573.000,00	(80.655.620,00)	96,81



KODE	URAIAN	JUMLAH (Rp)		BERTAMBAH / (BERKURANG)	
		ANGGARAN SETELAH PERUBAHAN	REALISASI	(Rp)	(%)
10.2.01.08	Rekonstruksi Jalan	23.576.148.610,00	19.311.446.500,00	(4.264.702.110,00)	81,91
10.2.01.08.5.2	BELANJA MODAL	23.576.148.610,00	19.311.446.500,00	(4.264.702.110,00)	81,91
10.2.01.08.5.2.04	Belanja Modal Jalan, Jaringan, dan Irigasi	23.576.148.610,00	19.311.446.500,00	(4.264.702.110,00)	81,91
10.2.01.09	Rehabilitasi Jalan	9.282.567.657,00	9.084.839.500,00	(197.728.157,00)	97,87
10.2.01.09.5.1	BELANJA OPERASI	383.408.000,00	379.575.000,00	(3.833.000,00)	99,00
10.2.01.09.5.1.05	Belanja Hibah	383.408.000,00	379.575.000,00	(3.833.000,00)	99,00
10.2.01.09.5.2	BELANJA MODAL	8.899.159.657,00	8.705.264.500,00	(193.895.157,00)	97,82
10.2.01.09.5.2.04	Belanja Modal Jalan, Jaringan, dan Irigasi	8.899.159.657,00	8.705.264.500,00	(193.895.157,00)	97,82
10.2.01.10	Pemeliharaan Berkala Jalan	12.757.731.000,00	10.165.516.200,00	(2.592.214.800,00)	79,68
10.2.01.10.5.2	BELANJA MODAL	12.757.731.000,00	10.165.516.200,00	(2.592.214.800,00)	79,68
10.2.01.10.5.2.04	Belanja Modal Jalan, Jaringan, dan Irigasi	12.757.731.000,00	10.165.516.200,00	(2.592.214.800,00)	79,68
10.2.01.11	Pemeliharaan Rutin Jalan	6.257.067.168,00	5.838.222.878,00	(418.844.290,00)	93,31
10.2.01.11.5.1	BELANJA OPERASI	6.227.067.168,00	5.808.372.878,00	(418.694.290,00)	93,28
10.2.01.11.5.1.01	Belanja Pegawai	56.725.000,00	30.850.000,00	(25.875.000,00)	54,39
10.2.01.11.5.1.02	Belanja Barang dan Jasa	6.170.342.168,00	5.777.522.878,00	(392.819.290,00)	93,63
10.2.01.11.5.2	BELANJA MODAL	30.000.000,00	29.850.000,00	(150.000,00)	99,50
10.2.01.11.5.2.02	Belanja Modal Peralatan dan Mesin	30.000.000,00	29.850.000,00	(150.000,00)	99,50
10.2.01.12	Pembangunan Jembatan	6.052.976.100,00	6.046.311.560,00	(6.664.540,00)	99,89
10.2.01.12.5.2	BELANJA MODAL	6.052.976.100,00	6.046.311.560,00	(6.664.540,00)	99,89
10.2.01.12.5.2.04	Belanja Modal Jalan, Jaringan, dan Irigasi	6.052.976.100,00	6.046.311.560,00	(6.664.540,00)	99,89
10.2.01.23	Pengawasan Teknis Penyelenggaraan Jalan/Jembatan	879.100.000,00	816.295.000,00	(62.805.000,00)	92,86
10.2.01.23.5.2	BELANJA MODAL	879.100.000,00	816.295.000,00	(62.805.000,00)	92,86
10.2.01.23.5.2.04	Belanja Modal Jalan, Jaringan, dan Irigasi	879.100.000,00	816.295.000,00	(62.805.000,00)	92,86
10	PROGRAM PENATAGUNAAN TANAH	150.000.000,00	137.692.800,00	(12.307.200,00)	91,80
10.2.01	Penggunaan Tanah yang Hamparannya dalam satu Daerah Kabupaten/Kota	150.000.000,00	137.692.800,00	(12.307.200,00)	91,80
10.2.01.01	Koordinasi dan Sinkronisasi Perencanaan Penggunaan Tanah	150.000.000,00	137.692.800,00	(12.307.200,00)	91,80
10.2.01.01.5.1	BELANJA OPERASI	150.000.000,00	137.692.800,00	(12.307.200,00)	91,80
10.2.01.01.5.1.01	Belanja Pegawai	1.450.000,00	1.450.000,00	0,00	100,00
10.2.01.01.5.1.02	Belanja Barang dan Jasa	148.550.000,00	136.242.800,00	(12.307.200,00)	91,72
11	PROGRAM PENGEMBANGAN JASA KONSTRUKSI	85.000.000,00	5.430.500,00	(79.569.500,00)	6,39
11.2.01	Penyelenggaraan Pelatihan Tenaga Terampil Konstruksi	85.000.000,00	5.430.500,00	(79.569.500,00)	6,39
11.2.01.06	Fasilitasi Sertifikasi Tenaga Terampil Konstruksi	85.000.000,00	5.430.500,00	(79.569.500,00)	6,39
11.2.01.06.5.1	BELANJA OPERASI	85.000.000,00	5.430.500,00	(79.569.500,00)	6,39
11.2.01.06.5.1.02	Belanja Barang dan Jasa	85.000.000,00	5.430.500,00	(79.569.500,00)	6,39
12	PROGRAM PENYELENGGARAAN PENATAAN RUANG	1.597.900.000,00	1.509.238.390,00	(88.661.610,00)	94,45
12.2.01	Penetapan Rencana Tata Ruang Wilayah (RTRW) dan Rencana Rinci Tata Ruang (RRTR) Kab/Kota	554.902.000,00	530.492.240,00	(24.409.760,00)	95,60
12.2.01.01	Pelaksanaan Persetujuan Substansi, Evaluasi, Konsultasi Evaluasi dan Penetapan RTRW Kabupaten/Kota	534.902.000,00	510.920.240,00	(23.981.760,00)	95,52
12.2.01.01.5.1	BELANJA OPERASI	534.902.000,00	510.920.240,00	(23.981.760,00)	95,52
12.2.01.01.5.1.01	Belanja Pegawai	4.350.000,00	4.350.000,00	0,00	100,00
12.2.01.01.5.1.02	Belanja Barang dan Jasa	530.552.000,00	506.570.240,00	(23.981.760,00)	95,48



KODE	URAIAN	JUMLAH (Rp)		BERTAMBAH / (BERKURANG)	
		ANGGARAN SETELAH PERUBAHAN	REALISASI	(Rp)	(%)
12.2.01.03	Penetapan Kebijakan dalam Rangka Pelaksanaan Penataan Ruang	20.000.000,00	19.572.000,00	(428.000,00)	97,86
12.2.01.03.5.1	BELANJA OPERASI	20.000.000,00	19.572.000,00	(428.000,00)	97,86
12.2.01.03.5.1.02	Belanja Barang dan Jasa	20.000.000,00	19.572.000,00	(428.000,00)	97,86
12.2.02	Koordinasi dan sinkronisasi Perencanaan Tata Ruang Daerah Kabupaten/Kota	393.698.000,00	388.611.000,00	(5.087.000,00)	98,71
12.2.02.02	Koordinasi dan Sinkronisasi Penyusunan RRTR Kabupaten/Kota	393.698.000,00	388.611.000,00	(5.087.000,00)	98,71
12.2.02.02.5.1	BELANJA OPERASI	323.698.000,00	320.075.000,00	(3.623.000,00)	98,88
12.2.02.02.5.1.01	Belanja Pegawai	4.525.000,00	4.025.000,00	(500.000,00)	88,95
12.2.02.02.5.1.02	Belanja Barang dan Jasa	319.173.000,00	316.050.000,00	(3.123.000,00)	99,02
12.2.02.02.5.2	BELANJA MODAL	70.000.000,00	68.536.000,00	(1.464.000,00)	97,91
12.2.02.02.5.2.02	Belanja Modal Peralatan dan Mesin	70.000.000,00	68.536.000,00	(1.464.000,00)	97,91
12.2.03	Koordinasi dan Sinkronisasi Pemanfaatan Ruang Daerah Kabupaten/Kota	224.300.000,00	214.769.150,00	(9.530.850,00)	95,75
12.2.03.01	Koordinasi dan Sinkronisasi Pemanfaatan Ruang untuk Investasi dan Pembangunan Daerah	199.300.000,00	190.560.050,00	(8.739.950,00)	95,61
12.2.03.01.5.1	BELANJA OPERASI	199.300.000,00	190.560.050,00	(8.739.950,00)	95,61
12.2.03.01.5.1.01	Belanja Pegawai	2.900.000,00	2.900.000,00	0,00	100,00
12.2.03.01.5.1.02	Belanja Barang dan Jasa	196.400.000,00	187.660.050,00	(8.739.950,00)	95,55
12.2.03.02	Sistem Informasi Penataan Ruang	25.000.000,00	24.209.100,00	(790.900,00)	96,84
12.2.03.02.5.1	BELANJA OPERASI	25.000.000,00	24.209.100,00	(790.900,00)	96,84
12.2.03.02.5.1.02	Belanja Barang dan Jasa	25.000.000,00	24.209.100,00	(790.900,00)	96,84
12.2.04	Koordinasi dan Sinkronisasi Pengendalian Pemanfaatan Ruang Daerah Kabupaten/Kota	425.000.000,00	375.366.000,00	(49.634.000,00)	88,32
12.2.04.04	Koordinasi Pelaksanaan Penataan Ruang	425.000.000,00	375.366.000,00	(49.634.000,00)	88,32
12.2.04.04.5.1	BELANJA OPERASI	425.000.000,00	375.366.000,00	(49.634.000,00)	88,32
12.2.04.04.5.1.01	Belanja Pegawai	1.450.000,00	1.450.000,00	0,00	100,00
12.2.04.04.5.1.02	Belanja Barang dan Jasa	423.550.000,00	373.916.000,00	(49.634.000,00)	88,28
	SURPLUS / DEFISIT	(142.190.081.483,00)	(127.746.015.663,00)	14.444.065.820,00	0
	SISA LEBIH / KURANG PEMBIAYAAN TAHUN BERKENAAN	(142.190.081.483,00)	(127.746.015.663,00)	14.444.065.820,00	0





PEMERINTAH KABUPATEN SUKOHARJO
RINCIAN APBD MENURUT URUSAN PEMERINTAHAN DAERAH, ORGANISASI, PROGRAM,
KEGIATAN, SUBKEGIATAN, KELOMPOK, DAN JENIS PENDAPATAN, BELANJA DAN PEMBIAYAAN

Tahun Anggaran 2022

Urusan Pemerintahan : 1.04 PERUMAHAN RAKYAT DAN KAWASAN PERMUKIMAN

SKPD : 1-04.0-00.0-00.01 Dinas Perumahan dan Kawasan Permukiman

KODE	URAIAN	JUMLAH (Rp)		BERTAMBAH / (BERKURANG)	
		ANGGARAN SETELAH PERUBAHAN	REALISASI	(Rp)	(%)
00.0.00.00.4	PENDAPATAN DAERAH	120.000.000,00	156.387.500,00	36.387.500,00	130,32
00.0.00.00.4.1	PENDAPATAN ASLI DAERAH (PAD)	120.000.000,00	156.387.500,00	36.387.500,00	130,32
00.0.00.00.4.1.02	Retribusi Daerah	120.000.000,00	156.387.500,00	36.387.500,00	130,32
00.0.00.00.5	BELANJA DAERAH	10.662.865.891,00	10.135.986.777,00	(526.879.114,00)	95,06
01	PROGRAM PENUNJANG URUSAN PEMERINTAHAN DAERAH	4.891.394.545,00	4.538.200.212,00	(353.194.333,00)	92,78
01.2.01	Perencanaan, Penganggaran, dan Evaluasi Kinerja Perangkat Daerah	45.000.000,00	41.795.500,00	(3.204.500,00)	92,88
01.2.01.01	Penyusunan Dokumen Perencanaan Perangkat Daerah	25.000.000,00	23.711.500,00	(1.288.500,00)	94,85
01.2.01.01.5.1	BELANJA OPERASI	25.000.000,00	23.711.500,00	(1.288.500,00)	94,85
01.2.01.01.5.1.02	Belanja Barang dan Jasa	25.000.000,00	23.711.500,00	(1.288.500,00)	94,85
01.2.01.02	Koordinasi dan Penyusunan Dokumen RKA-SKPD	5.000.000,00	4.072.000,00	(928.000,00)	81,44
01.2.01.02.5.1	BELANJA OPERASI	5.000.000,00	4.072.000,00	(928.000,00)	81,44
01.2.01.02.5.1.02	Belanja Barang dan Jasa	5.000.000,00	4.072.000,00	(928.000,00)	81,44
01.2.01.04	Koordinasi dan Penyusunan DPA-SKPD	5.000.000,00	4.245.000,00	(755.000,00)	84,90
01.2.01.04.5.1	BELANJA OPERASI	5.000.000,00	4.245.000,00	(755.000,00)	84,90
01.2.01.04.5.1.02	Belanja Barang dan Jasa	5.000.000,00	4.245.000,00	(755.000,00)	84,90
01.2.01.06	Koordinasi dan Penyusunan Laporan Capaian Kinerja dan Ikhtisar Realisasi Kinerja SKPD	5.000.000,00	4.955.000,00	(45.000,00)	99,10
01.2.01.06.5.1	BELANJA OPERASI	5.000.000,00	4.955.000,00	(45.000,00)	99,10
01.2.01.06.5.1.02	Belanja Barang dan Jasa	5.000.000,00	4.955.000,00	(45.000,00)	99,10
01.2.01.07	Evaluasi Kinerja Perangkat Daerah	5.000.000,00	4.812.000,00	(188.000,00)	96,24
01.2.01.07.5.1	BELANJA OPERASI	5.000.000,00	4.812.000,00	(188.000,00)	96,24
01.2.01.07.5.1.02	Belanja Barang dan Jasa	5.000.000,00	4.812.000,00	(188.000,00)	96,24
01.2.02	Administrasi Keuangan Perangkat Daerah	4.004.431.910,00	3.788.195.233,00	(216.236.677,00)	94,60
01.2.02.01	Penyediaan Gaji dan Tunjangan ASN	3.711.031.910,00	3.543.457.733,00	(167.574.177,00)	95,48
01.2.02.01.5.1	BELANJA OPERASI	3.711.031.910,00	3.543.457.733,00	(167.574.177,00)	95,48
01.2.02.01.5.1.01	Belanja Pegawai	3.711.031.910,00	3.543.457.733,00	(167.574.177,00)	95,48
01.2.02.03	Pelaksanaan Penatausahaan dan Pengujian/Verifikasi Keuangan SKPD	283.400.000,00	236.594.000,00	(46.806.000,00)	83,48
01.2.02.03.5.1	BELANJA OPERASI	283.400.000,00	236.594.000,00	(46.806.000,00)	83,48



KODE	URAIAN	JUMLAH (Rp)		BERTAMBAH / (BERKURANG)	
		ANGGARAN SETELAH PERUBAHAN	REALISASI	(Rp)	(%)
01.2.02.03.5.1.01	Belanja Pegawai	263.160.000,00	218.745.000,00	(44.415.000,00)	83,12
01.2.02.03.5.1.02	Belanja Barang dan Jasa	20.240.000,00	17.849.000,00	(2.391.000,00)	88,19
01.2.02.05	Koordinasi dan Penyusunan Laporan Keuangan Akhir Tahun SKPD	5.000.000,00	4.717.000,00	(283.000,00)	94,34
01.2.02.05.5.1	BELANJA OPERASI	5.000.000,00	4.717.000,00	(283.000,00)	94,34
01.2.02.05.5.1.02	Belanja Barang dan Jasa	5.000.000,00	4.717.000,00	(283.000,00)	94,34
01.2.02.07	Koordinasi dan Penyusunan Laporan Keuangan Bulanan/Triwulanan/Semesteran SKPD	5.000.000,00	3.426.500,00	(1.573.500,00)	68,53
01.2.02.07.5.1	BELANJA OPERASI	5.000.000,00	3.426.500,00	(1.573.500,00)	68,53
01.2.02.07.5.1.02	Belanja Barang dan Jasa	5.000.000,00	3.426.500,00	(1.573.500,00)	68,53
01.2.05	Administrasi Kepegawaian Perangkat Daerah	94.065.000,00	84.797.400,00	(9.267.600,00)	90,15
01.2.05.03	Pendataan dan Pengolahan Administrasi Kepegawaian	5.000.000,00	4.854.400,00	(145.600,00)	97,09
01.2.05.03.5.1	BELANJA OPERASI	5.000.000,00	4.854.400,00	(145.600,00)	97,09
01.2.05.03.5.1.02	Belanja Barang dan Jasa	5.000.000,00	4.854.400,00	(145.600,00)	97,09
01.2.05.05	Monitoring, Evaluasi, dan Penilaian Kinerja Pegawai	5.000.000,00	4.563.000,00	(437.000,00)	91,26
01.2.05.05.5.1	BELANJA OPERASI	5.000.000,00	4.563.000,00	(437.000,00)	91,26
01.2.05.05.5.1.02	Belanja Barang dan Jasa	5.000.000,00	4.563.000,00	(437.000,00)	91,26
01.2.05.09	Pendidikan dan Pelatihan Pegawai Berdasarkan Tugas dan Fungsi	84.065.000,00	75.380.000,00	(8.685.000,00)	89,67
01.2.05.09.5.1	BELANJA OPERASI	84.065.000,00	75.380.000,00	(8.685.000,00)	89,67
01.2.05.09.5.1.02	Belanja Barang dan Jasa	84.065.000,00	75.380.000,00	(8.685.000,00)	89,67
01.2.06	Administrasi Umum Perangkat Daerah	278.260.000,00	245.847.900,00	(32.412.100,00)	88,35
01.2.06.02	Penyediaan Peralatan dan Perlengkapan Kantor	89.760.000,00	89.388.000,00	(372.000,00)	99,59
01.2.06.02.5.1	BELANJA OPERASI	1.820.000,00	1.743.000,00	(77.000,00)	95,77
01.2.06.02.5.1.02	Belanja Barang dan Jasa	1.820.000,00	1.743.000,00	(77.000,00)	95,77
01.2.06.02.5.2	BELANJA MODAL	87.940.000,00	87.645.000,00	(295.000,00)	99,66
01.2.06.02.5.2.02	Belanja Modal Peralatan dan Mesin	87.940.000,00	87.645.000,00	(295.000,00)	99,66
01.2.06.04	Penyediaan Bahan Logistik Kantor	75.000.000,00	51.916.500,00	(23.083.500,00)	69,22
01.2.06.04.5.1	BELANJA OPERASI	75.000.000,00	51.916.500,00	(23.083.500,00)	69,22
01.2.06.04.5.1.02	Belanja Barang dan Jasa	75.000.000,00	51.916.500,00	(23.083.500,00)	69,22
01.2.06.05	Penyediaan Barang Cetak dan Penggandaan	22.000.000,00	14.614.800,00	(7.385.200,00)	66,43
01.2.06.05.5.1	BELANJA OPERASI	22.000.000,00	14.614.800,00	(7.385.200,00)	66,43
01.2.06.05.5.1.02	Belanja Barang dan Jasa	22.000.000,00	14.614.800,00	(7.385.200,00)	66,43
01.2.06.06	Penyediaan Bahan Bacaan dan Peraturan Perundang-undangan	4.000.000,00	3.960.000,00	(40.000,00)	99,00
01.2.06.06.5.1	BELANJA OPERASI	4.000.000,00	3.960.000,00	(40.000,00)	99,00
01.2.06.06.5.1.02	Belanja Barang dan Jasa	4.000.000,00	3.960.000,00	(40.000,00)	99,00
01.2.06.08	Fasilitasi Kunjungan Tamu	7.500.000,00	7.470.000,00	(30.000,00)	99,60
01.2.06.08.5.1	BELANJA OPERASI	7.500.000,00	7.470.000,00	(30.000,00)	99,60
01.2.06.08.5.1.02	Belanja Barang dan Jasa	7.500.000,00	7.470.000,00	(30.000,00)	99,60
01.2.06.09	Penyelenggaraan Rapat Koordinasi dan Konsultasi SKPD	80.000.000,00	78.498.600,00	(1.501.400,00)	98,12
01.2.06.09.5.1	BELANJA OPERASI	80.000.000,00	78.498.600,00	(1.501.400,00)	98,12
01.2.06.09.5.1.02	Belanja Barang dan Jasa	80.000.000,00	78.498.600,00	(1.501.400,00)	98,12
01.2.08	Penyediaan Jasa Penunjang Urusan Pemerintahan Daerah	262.897.635,00	207.914.599,00	(54.983.036,00)	79,09



KODE	URAIAN	JUMLAH (Rp)		BERTAMBAH / (BERKURANG)	
		ANGGARAN SETELAH PERUBAHAN	REALISASI	(Rp)	(%)
01.2.08.01	Penyediaan Jasa Surat Menyurat	13.000.000,00	10.903.000,00	(2.097.000,00)	83,87
01.2.08.01.5.1	BELANJA OPERASI	13.000.000,00	10.903.000,00	(2.097.000,00)	83,87
01.2.08.01.5.1.02	Belanja Barang dan Jasa	13.000.000,00	10.903.000,00	(2.097.000,00)	83,87
01.2.08.02	Penyediaan Jasa Komunikasi, Sumber Daya Air dan Listrik	90.000.000,00	77.693.387,00	(12.306.613,00)	86,33
01.2.08.02.5.1	BELANJA OPERASI	90.000.000,00	77.693.387,00	(12.306.613,00)	86,33
01.2.08.02.5.1.02	Belanja Barang dan Jasa	90.000.000,00	77.693.387,00	(12.306.613,00)	86,33
01.2.08.03	Penyediaan Jasa Peralatan dan Perlengkapan Kantor	10.000.000,00	9.050.000,00	(950.000,00)	90,50
01.2.08.03.5.1	BELANJA OPERASI	10.000.000,00	9.050.000,00	(950.000,00)	90,50
01.2.08.03.5.1.02	Belanja Barang dan Jasa	10.000.000,00	9.050.000,00	(950.000,00)	90,50
01.2.08.04	Penyediaan Jasa Pelayanan Umum Kantor	149.897.635,00	110.268.212,00	(39.629.423,00)	73,56
01.2.08.04.5.1	BELANJA OPERASI	149.897.635,00	110.268.212,00	(39.629.423,00)	73,56
01.2.08.04.5.1.02	Belanja Barang dan Jasa	149.897.635,00	110.268.212,00	(39.629.423,00)	73,56
01.2.09	Pemeliharaan Barang Milik Daerah Penunjang Urusan Pemerintahan Daerah	206.740.000,00	169.649.580,00	(37.090.420,00)	82,06
01.2.09.01	Penyediaan Jasa Pemeliharaan, Biaya Pemeliharaan, dan Pajak Kendaraan Perorangan Dinas atau Kendaraan Dinas Jabatan	206.390.000,00	168.949.580,00	(37.440.420,00)	81,86
01.2.09.01.5.1	BELANJA OPERASI	206.390.000,00	168.949.580,00	(37.440.420,00)	81,86
01.2.09.01.5.1.02	Belanja Barang dan Jasa	206.390.000,00	168.949.580,00	(37.440.420,00)	81,86
01.2.09.02	Penyediaan Jasa Pemeliharaan, Biaya Pemeliharaan, Pajak dan Perizinan Kendaraan Dinas Operasional atau Lapangan	350.000,00	700.000,00	350.000,00	200,00
01.2.09.02.5.1	BELANJA OPERASI	350.000,00	700.000,00	350.000,00	200,00
01.2.09.02.5.1.02	Belanja Barang dan Jasa	350.000,00	700.000,00	350.000,00	200,00
02	PROGRAM PENGEMBANGAN PERUMAHAN	1.005.603.218,00	967.701.967,00	(37.901.251,00)	96,23
02.2.02	Sosialisasi dan Persiapan Penyediaan dan Rehabilitasi Rumah Korban Bencana atau Relokasi Program Kabupaten/Kota	27.400.000,00	26.269.000,00	(1.131.000,00)	95,87
02.2.02.03	Sosialisasi Pengembangan Perumahan Baru dan Mekanisme Akses Perumahan KPR-FLPP	27.400.000,00	26.269.000,00	(1.131.000,00)	95,87
02.2.02.03.5.1	BELANJA OPERASI	27.400.000,00	26.269.000,00	(1.131.000,00)	95,87
02.2.02.03.5.1.02	Belanja Barang dan Jasa	27.400.000,00	26.269.000,00	(1.131.000,00)	95,87
02.2.03	Pembangunan dan Rehabilitasi Rumah Korban Bencana atau Relokasi Program Kabupaten/Kota	50.000.000,00	49.940.000,00	(60.000,00)	99,88
02.2.03.01	Rehabilitasi Rumah bagi Korban Bencana	50.000.000,00	49.940.000,00	(60.000,00)	99,88
02.2.03.01.5.1	BELANJA OPERASI	50.000.000,00	49.940.000,00	(60.000,00)	99,88
02.2.03.01.5.1.02	Belanja Barang dan Jasa	10.000.000,00	9.940.000,00	(60.000,00)	99,40
02.2.03.01.5.1.06	Belanja Bantuan Sosial	40.000.000,00	40.000.000,00	0,00	100,00
02.2.05	Pembinaan Pengelolaan Rumah Susun Umum dan/atau Rumah Khusus	612.766.026,00	594.895.344,00	(17.870.682,00)	97,08
02.2.05.02	Penatausahaan Pemanfaatan Rumah Susun Umum dan/atau Rumah Khusus	612.766.026,00	594.895.344,00	(17.870.682,00)	97,08
02.2.05.02.5.1	BELANJA OPERASI	584.966.026,00	567.095.344,00	(17.870.682,00)	96,95
02.2.05.02.5.1.02	Belanja Barang dan Jasa	584.966.026,00	567.095.344,00	(17.870.682,00)	96,95
02.2.05.02.5.2	BELANJA MODAL	27.800.000,00	27.800.000,00	0,00	100,00
02.2.05.02.5.2.02	Belanja Modal Peralatan dan Mesin	27.800.000,00	27.800.000,00	0,00	100,00
02.2.06	Penerbitan Izin Pembangunan dan Pengembangan Perumahan	267.837.192,00	258.869.623,00	(8.967.569,00)	96,65



KODE	URAIAN	JUMLAH (Rp)		BERTAMBAH / (BERKURANG)	
		ANGGARAN SETELAH PERUBAHAN	REALISASI	(Rp)	(%)
02.2.06.04	Koordinasi dan Sinkronisasi Kerjasama Pemerintah dengan Badan Usaha (KPBU) Perumahan Umum/Rumah Susun Umum	267.837.192,00	258.869.623,00	(8.967.569,00)	96,65
02.2.06.04.5.1	BELANJA OPERASI	267.837.192,00	258.869.623,00	(8.967.569,00)	96,65
02.2.06.04.5.1.02	Belanja Barang dan Jasa	267.837.192,00	258.869.623,00	(8.967.569,00)	96,65
02.2.07	Penerbitan Sertifikat Kepemilikan Bangunan Gedung (SKGB)	47.600.000,00	37.728.000,00	(9.872.000,00)	79,26
02.2.07.01	Koordinasi dan Sinkronisasi Penerbitan Sertifikat Kepemilikan Bangunan Gedung (SKGB)	47.600.000,00	37.728.000,00	(9.872.000,00)	79,26
02.2.07.01.5.1	BELANJA OPERASI	47.600.000,00	37.728.000,00	(9.872.000,00)	79,26
02.2.07.01.5.1.02	Belanja Barang dan Jasa	47.600.000,00	37.728.000,00	(9.872.000,00)	79,26
03	PROGRAM KAWASAN PERMUKIMAN	717.688.128,00	607.346.298,00	(110.341.830,00)	84,63
03.2.01	Penerbitan Izin Pembangunan dan Pengembangan Kawasan Permukiman	1.760.000,00	1.759.800,00	(200,00)	99,99
03.2.01.03	Koordinasi dan Sinkronisasi Pengendalian Pembangunan dan Pengembangan Kawasan Permukiman dan Permukiman Kumuh	1.760.000,00	1.759.800,00	(200,00)	99,99
03.2.01.03.5.1	BELANJA OPERASI	1.760.000,00	1.759.800,00	(200,00)	99,99
03.2.01.03.5.1.02	Belanja Barang dan Jasa	1.760.000,00	1.759.800,00	(200,00)	99,99
03.2.02	Penataan dan Peningkatan Kualitas Kawasan Permukiman Kumuh dengan Luas di Bawah 10 (sepuluh) Ha	133.240.000,00	100.802.600,00	(32.437.400,00)	75,65
03.2.02.03	Pembentukan/Pembinaan Kelompok Swadaya Masyarakat di Permukiman Kumuh	14.350.000,00	10.937.800,00	(3.412.200,00)	76,22
03.2.02.03.5.1	BELANJA OPERASI	14.350.000,00	10.937.800,00	(3.412.200,00)	76,22
03.2.02.03.5.1.02	Belanja Barang dan Jasa	14.350.000,00	10.937.800,00	(3.412.200,00)	76,22
03.2.02.04	Penyadaran Publik Pencegahan Tumbuh dan Berkembangnya Permukiman kumuh	75.000.000,00	53.518.900,00	(21.481.100,00)	71,36
03.2.02.04.5.1	BELANJA OPERASI	75.000.000,00	53.518.900,00	(21.481.100,00)	71,36
03.2.02.04.5.1.02	Belanja Barang dan Jasa	75.000.000,00	53.518.900,00	(21.481.100,00)	71,36
03.2.02.08	Penyusunan/Review/Legalisasi Kebijakan Bidang PKP	43.890.000,00	36.345.900,00	(7.544.100,00)	82,81
03.2.02.08.5.1	BELANJA OPERASI	43.890.000,00	36.345.900,00	(7.544.100,00)	82,81
03.2.02.08.5.1.02	Belanja Barang dan Jasa	43.890.000,00	36.345.900,00	(7.544.100,00)	82,81
03.2.03	Peningkatan Kualitas Kawasan Permukiman Kumuh dengan Luas di Bawah 10 (sepuluh) Ha	582.688.128,00	504.783.898,00	(77.904.230,00)	86,63
03.2.03.04	Koordinasi dan Sinkronisasi Pengendalian Penyelenggaraan Pemugaran/Peremajaan Permukiman kumuh	582.688.128,00	504.783.898,00	(77.904.230,00)	86,63
03.2.03.04.5.1	BELANJA OPERASI	582.688.128,00	504.783.898,00	(77.904.230,00)	86,63
03.2.03.04.5.1.02	Belanja Barang dan Jasa	142.738.128,00	64.833.898,00	(77.904.230,00)	45,42
03.2.03.04.5.1.05	Belanja Hibah	439.950.000,00	439.950.000,00	0,00	100,00
04	PROGRAM PERUMAHAN DAN KAWASAN PERMUKIMAN KUMUH	2.955.500.000,00	2.937.075.300,00	(18.424.700,00)	99,38
04.2.01	Pencegahan Perumahan dan Kawasan Permukiman Kumuh pada Daerah Kabupaten/Kota	2.955.500.000,00	2.937.075.300,00	(18.424.700,00)	99,38
04.2.01.01	Perbaikan Rumah Tidak Layak Huni untuk Pencegahan terhadap Tumbuh dan Berkembangnya Permukiman Kumuh diluar Kawasan Permukiman Kumuh dengan Luas di Bawah 10 (sepuluh) Ha	2.955.500.000,00	2.937.075.300,00	(18.424.700,00)	99,38
04.2.01.01.5.1	BELANJA OPERASI	2.955.500.000,00	2.937.075.300,00	(18.424.700,00)	99,38
04.2.01.01.5.1.02	Belanja Barang dan Jasa	765.500.000,00	747.075.300,00	(18.424.700,00)	97,59
04.2.01.01.5.1.06	Belanja Bantuan Sosial	2.190.000.000,00	2.190.000.000,00	0,00	100,00
05	PROGRAM PENINGKATAN PRASARANA, SARANA DAN UTILITAS UMUM (PSU)	1.092.680.000,00	1.085.663.000,00	(7.017.000,00)	99,36
05.2.01	Urusan Penyelenggaraan PSU Perumahan	1.092.680.000,00	1.085.663.000,00	(7.017.000,00)	99,36
05.2.01.01	Perencanaan Penyediaan PSU Perumahan	231.100.000,00	230.931.000,00	(169.000,00)	99,93
05.2.01.01.5.1	BELANJA OPERASI	231.100.000,00	230.931.000,00	(169.000,00)	99,93



KODE	URAIAN	JUMLAH (Rp)		BERTAMBAH / (BERKURANG)	
		ANGGARAN SETELAH PERUBAHAN	REALISASI	(Rp)	(%)
05.2.01.01.5.1.02	Belanja Barang dan Jasa	231.100.000,00	230.931.000,00	(169.000,00)	99,93
05.2.01.02	Penyediaan Prasarana, Sarana, dan Utilitas Umum di Perumahan untuk Menunjang Fungsi Hunian	634.900.000,00	629.277.000,00	(5.623.000,00)	99,11
05.2.01.02.5.1	BELANJA OPERASI	634.900.000,00	629.277.000,00	(5.623.000,00)	99,11
05.2.01.02.5.1.01	Belanja Pegawai	3.500.000,00	3.500.000,00	0,00	100,00
05.2.01.02.5.1.02	Belanja Barang dan Jasa	631.400.000,00	625.777.000,00	(5.623.000,00)	99,11
05.2.01.03	Koordinasi dan Sinkronisasi dalam rangka Penyediaan Prasarana, Sarana, dan Utilitas Umum Perumahan	226.680.000,00	225.455.000,00	(1.225.000,00)	99,46
05.2.01.03.5.1	BELANJA OPERASI	226.680.000,00	225.455.000,00	(1.225.000,00)	99,46
05.2.01.03.5.1.02	Belanja Barang dan Jasa	226.680.000,00	225.455.000,00	(1.225.000,00)	99,46
	SURPLUS / DEFISIT	(10.542.865.891,00)	(9.979.599.277,00)	563.266.614,00	0
	SISA LEBIH / KURANG PEMBIAYAAN TAHUN BERKENAAN	(10.542.865.891,00)	(9.979.599.277,00)	563.266.614,00	0





PEMERINTAH KABUPATEN SUKOHARJO
RINCIAN APBD MENURUT URUSAN PEMERINTAHAN DAERAH, ORGANISASI, PROGRAM,
KEGIATAN, SUBKEGIATAN, KELOMPOK, DAN JENIS PENDAPATAN, BELANJA DAN PEMBIAYAAN

Tahun Anggaran 2022

Urusan Pemerintahan : 8.01 KESATUAN BANGSA DAN POLITIK
SKPD : 8-01.0-00.0-00.01 Badan Kesatuan Bangsa dan Politik

KODE	URAIAN	JUMLAH (Rp)		BERTAMBAH / (BERKURANG)	
		ANGGARAN SETELAH PERUBAHAN	REALISASI	(Rp)	(%)
00.0.00.00.5	BELANJA DAERAH	26.832.180.512,00	26.522.758.293,00	(309.422.219,00)	98,85
01	PROGRAM PENUNJANG URUSAN PEMERINTAHAN DAERAH	3.280.588.512,00	3.218.324.785,00	(62.263.727,00)	98,10
01.2.01	Perencanaan, Penganggaran, dan Evaluasi Kinerja Perangkat Daerah	45.000.000,00	44.450.000,00	(550.000,00)	98,78
01.2.01.01	Penyusunan Dokumen Perencanaan Perangkat Daerah	25.000.000,00	24.450.000,00	(550.000,00)	97,80
01.2.01.01.5.1	BELANJA OPERASI	25.000.000,00	24.450.000,00	(550.000,00)	97,80
01.2.01.01.5.1.02	Belanja Barang dan Jasa	25.000.000,00	24.450.000,00	(550.000,00)	97,80
01.2.01.02	Koordinasi dan Penyusunan Dokumen RKA-SKPD	3.000.000,00	3.000.000,00	0,00	100,00
01.2.01.02.5.1	BELANJA OPERASI	3.000.000,00	3.000.000,00	0,00	100,00
01.2.01.02.5.1.02	Belanja Barang dan Jasa	3.000.000,00	3.000.000,00	0,00	100,00
01.2.01.03	Koordinasi dan Penyusunan Dokumen Perubahan RKA-SKPD	2.000.000,00	2.000.000,00	0,00	100,00
01.2.01.03.5.1	BELANJA OPERASI	2.000.000,00	2.000.000,00	0,00	100,00
01.2.01.03.5.1.02	Belanja Barang dan Jasa	2.000.000,00	2.000.000,00	0,00	100,00
01.2.01.04	Koordinasi dan Penyusunan DPA-SKPD	3.000.000,00	3.000.000,00	0,00	100,00
01.2.01.04.5.1	BELANJA OPERASI	3.000.000,00	3.000.000,00	0,00	100,00
01.2.01.04.5.1.02	Belanja Barang dan Jasa	3.000.000,00	3.000.000,00	0,00	100,00
01.2.01.05	Koordinasi dan Penyusunan Perubahan DPA- SKPD	2.000.000,00	2.000.000,00	0,00	100,00
01.2.01.05.5.1	BELANJA OPERASI	2.000.000,00	2.000.000,00	0,00	100,00
01.2.01.05.5.1.02	Belanja Barang dan Jasa	2.000.000,00	2.000.000,00	0,00	100,00
01.2.01.06	Koordinasi dan Penyusunan Laporan Capaian Kinerja dan Ikhtisar Realisasi Kinerja SKPD	5.000.000,00	5.000.000,00	0,00	100,00
01.2.01.06.5.1	BELANJA OPERASI	5.000.000,00	5.000.000,00	0,00	100,00
01.2.01.06.5.1.02	Belanja Barang dan Jasa	5.000.000,00	5.000.000,00	0,00	100,00
01.2.01.07	Evaluasi Kinerja Perangkat Daerah	5.000.000,00	5.000.000,00	0,00	100,00
01.2.01.07.5.1	BELANJA OPERASI	5.000.000,00	5.000.000,00	0,00	100,00
01.2.01.07.5.1.02	Belanja Barang dan Jasa	5.000.000,00	5.000.000,00	0,00	100,00
01.2.02	Administrasi Keuangan Perangkat Daerah	2.472.134.000,00	2.451.333.739,00	(20.800.261,00)	99,16
01.2.02.01	Penyediaan Gaji dan Tunjangan ASN	2.262.934.000,00	2.242.233.739,00	(20.700.261,00)	99,09
01.2.02.01.5.1	BELANJA OPERASI	2.262.934.000,00	2.242.233.739,00	(20.700.261,00)	99,09



KODE	URAIAN	JUMLAH (Rp)		BERTAMBAH / (BERKURANG)	
		ANGGARAN SETELAH PERUBAHAN	REALISASI	(Rp)	(%)
01.2.02.01.5.1.01	Belanja Pegawai	2.262.934.000,00	2.242.233.739,00	(20.700.261,00)	99,09
01.2.02.03	Pelaksanaan Penatausahaan dan Pengujian/Verifikasi Keuangan SKPD	199.200.000,00	199.100.000,00	(100.000,00)	99,95
01.2.02.03.5.1	BELANJA OPERASI	199.200.000,00	199.100.000,00	(100.000,00)	99,95
01.2.02.03.5.1.01	Belanja Pegawai	192.100.000,00	192.000.000,00	(100.000,00)	99,95
01.2.02.03.5.1.02	Belanja Barang dan Jasa	7.100.000,00	7.100.000,00	0,00	100,00
01.2.02.05	Koordinasi dan Penyusunan Laporan Keuangan Akhir Tahun SKPD	5.000.000,00	5.000.000,00	0,00	100,00
01.2.02.05.5.1	BELANJA OPERASI	5.000.000,00	5.000.000,00	0,00	100,00
01.2.02.05.5.1.02	Belanja Barang dan Jasa	5.000.000,00	5.000.000,00	0,00	100,00
01.2.02.07	Koordinasi dan Penyusunan Laporan Keuangan Bulanan/Triwulanan/Semesteran SKPD	5.000.000,00	5.000.000,00	0,00	100,00
01.2.02.07.5.1	BELANJA OPERASI	5.000.000,00	5.000.000,00	0,00	100,00
01.2.02.07.5.1.02	Belanja Barang dan Jasa	5.000.000,00	5.000.000,00	0,00	100,00
01.2.05	Administrasi Kepegawaian Perangkat Daerah	30.000.000,00	29.840.000,00	(160.000,00)	99,47
01.2.05.11	Bimbingan Teknis Implementasi Peraturan Perundang-Undangan	30.000.000,00	29.840.000,00	(160.000,00)	99,47
01.2.05.11.5.1	BELANJA OPERASI	30.000.000,00	29.840.000,00	(160.000,00)	99,47
01.2.05.11.5.1.02	Belanja Barang dan Jasa	30.000.000,00	29.840.000,00	(160.000,00)	99,47
01.2.06	Administrasi Umum Perangkat Daerah	227.072.000,00	227.002.000,00	(70.000,00)	99,97
01.2.06.04	Penyediaan Bahan Logistik Kantor	50.000.000,00	50.000.000,00	0,00	100,00
01.2.06.04.5.1	BELANJA OPERASI	50.000.000,00	50.000.000,00	0,00	100,00
01.2.06.04.5.1.02	Belanja Barang dan Jasa	50.000.000,00	50.000.000,00	0,00	100,00
01.2.06.05	Penyediaan Barang Cetak dan Penggandaan	30.000.000,00	30.000.000,00	0,00	100,00
01.2.06.05.5.1	BELANJA OPERASI	30.000.000,00	30.000.000,00	0,00	100,00
01.2.06.05.5.1.02	Belanja Barang dan Jasa	30.000.000,00	30.000.000,00	0,00	100,00
01.2.06.06	Penyediaan Bahan Bacaan dan Peraturan Perundang-undangan	4.000.000,00	3.960.000,00	(40.000,00)	99,00
01.2.06.06.5.1	BELANJA OPERASI	4.000.000,00	3.960.000,00	(40.000,00)	99,00
01.2.06.06.5.1.02	Belanja Barang dan Jasa	4.000.000,00	3.960.000,00	(40.000,00)	99,00
01.2.06.09	Penyelenggaraan Rapat Koordinasi dan Konsultasi SKPD	143.072.000,00	143.042.000,00	(30.000,00)	99,98
01.2.06.09.5.1	BELANJA OPERASI	143.072.000,00	143.042.000,00	(30.000,00)	99,98
01.2.06.09.5.1.02	Belanja Barang dan Jasa	143.072.000,00	143.042.000,00	(30.000,00)	99,98
01.2.07	Pengadaan Barang Milik Daerah Penunjang Urusan Pemerintah Daerah	145.420.000,00	145.420.000,00	0,00	100,00
01.2.07.06	Pengadaan Peralatan dan Mesin Lainnya	145.420.000,00	145.420.000,00	0,00	100,00
01.2.07.06.5.2	BELANJA MODAL	145.420.000,00	145.420.000,00	0,00	100,00
01.2.07.06.5.2.02	Belanja Modal Peralatan dan Mesin	145.420.000,00	145.420.000,00	0,00	100,00
01.2.08	Penyediaan Jasa Penunjang Urusan Pemerintahan Daerah	185.962.512,00	170.096.184,00	(15.866.328,00)	91,47
01.2.08.01	Penyediaan Jasa Surat Menyurat	10.000.000,00	10.000.000,00	0,00	100,00
01.2.08.01.5.1	BELANJA OPERASI	10.000.000,00	10.000.000,00	0,00	100,00
01.2.08.01.5.1.02	Belanja Barang dan Jasa	10.000.000,00	10.000.000,00	0,00	100,00
01.2.08.04	Penyediaan Jasa Pelayanan Umum Kantor	175.962.512,00	160.096.184,00	(15.866.328,00)	90,98
01.2.08.04.5.1	BELANJA OPERASI	175.962.512,00	160.096.184,00	(15.866.328,00)	90,98
01.2.08.04.5.1.02	Belanja Barang dan Jasa	175.962.512,00	160.096.184,00	(15.866.328,00)	90,98
01.2.09	Pemeliharaan Barang Milik Daerah Penunjang Urusan Pemerintahan Daerah	175.000.000,00	150.182.862,00	(24.817.138,00)	85,82



KODE	URAIAN	JUMLAH (Rp)		BERTAMBAH / (BERKURANG)	
		ANGGARAN SETELAH PERUBAHAN	REALISASI	(Rp)	(%)
01.2.09.01	Penyediaan Jasa Pemeliharaan, Biaya Pemeliharaan, dan Pajak Kendaraan Perorangan Dinas atau Kendaraan Dinas Jabatan	155.000.000,00	130.182.862,00	(24.817.138,00)	83,99
01.2.09.01.5.1	BELANJA OPERASI	155.000.000,00	130.182.862,00	(24.817.138,00)	83,99
01.2.09.01.5.1.02	Belanja Barang dan Jasa	155.000.000,00	130.182.862,00	(24.817.138,00)	83,99
01.2.09.06	Pemeliharaan Peralatan dan Mesin Lainnya	20.000.000,00	20.000.000,00	0,00	100,00
01.2.09.06.5.1	BELANJA OPERASI	20.000.000,00	20.000.000,00	0,00	100,00
01.2.09.06.5.1.02	Belanja Barang dan Jasa	20.000.000,00	20.000.000,00	0,00	100,00
02	PROGRAM PENGUATAN IDEOLOGI PANCASILA DAN KARAKTER KEBANGSAAN	288.000.000,00	282.260.000,00	(5.740.000,00)	98,01
02.2.01	Perumusan Kebijakan Teknis dan pemantapan pelaksanaan Bidang ideologi Pancasila dan Karakter Kebangsaan	288.000.000,00	282.260.000,00	(5.740.000,00)	98,01
02.2.01.04	Pelaksanaan Koordinasi di Bidang Ideologi Wawasan Kebangsaan, Bela Negara, Karakter Bangsa, Pembauran Kebangsaan, Bineka Tunggal Ika dan Sejarah Kebangsaan	288.000.000,00	282.260.000,00	(5.740.000,00)	98,01
02.2.01.04.5.1	BELANJA OPERASI	288.000.000,00	282.260.000,00	(5.740.000,00)	98,01
02.2.01.04.5.1.02	Belanja Barang dan Jasa	288.000.000,00	282.260.000,00	(5.740.000,00)	98,01
03	PROGRAM PENINGKATAN PERAN PARTAI POLITIK DAN LEMBAGA PENDIDIKAN MELALUI PENDIDIKAN POLITIK DAN PENGEMBANGAN ETIKA SERTA BUDAYA POLITIK	1.732.200.000,00	1.713.772.000,00	(18.428.000,00)	98,94
03.2.01	Perumusan Kebijakan Teknis Dan Pemantapan Pelaksanaan Bidang Pendidikan Politik, Etika Budaya Politik, Peningkatan Demokrasi, Fasilitasi Kelembagaan Pemerintahan, Perwakilan dan Partai Politik, Pemilihan Umum/Pemilihan Umum Kepala Daerah, serta Pemantauan Situasi Politik	1.732.200.000,00	1.713.772.000,00	(18.428.000,00)	98,94
03.2.01.04	Pelaksanaan Koordinasi Di Bidang Pendidikan Politik, Etika Budaya Politik, Peningkatan Demokrasi, Fasilitasi Kelembagaan Pemerintahan, Perwakilan dan Partai Politik, Pemilihan Umum/Pemilihan Umum Kepala Daerah, serta Pemantauan Situasi Po	1.732.200.000,00	1.713.772.000,00	(18.428.000,00)	98,94
03.2.01.04.5.1	BELANJA OPERASI	1.732.200.000,00	1.713.772.000,00	(18.428.000,00)	98,94
03.2.01.04.5.1.02	Belanja Barang dan Jasa	603.680.000,00	585.252.000,00	(18.428.000,00)	96,95
03.2.01.04.5.1.05	Belanja Hibah	1.128.520.000,00	1.128.520.000,00	0,00	100,00
04	PROGRAM PEMBERDAYAAN DAN PENGAWASAN ORGANISASI KEMASYARAKATAN	315.492.000,00	314.592.000,00	(900.000,00)	99,71
04.2.01	Perumusan Kebijakan Teknis dan Pemantapan Pelaksanaan Bidang Pemberdayaan dan Pengawasan Organisasi Kemasyarakatan	315.492.000,00	314.592.000,00	(900.000,00)	99,71
04.2.01.03	Pelaksanaan Kebijakan dibidang Pendaftaran Ormas, Pemberdayaan Ormas, Evaluasi dan Mediasi Sengketa Ormas, Pengawasan Ormas dan Ormas Asing di Daerah	315.492.000,00	314.592.000,00	(900.000,00)	99,71
04.2.01.03.5.1	BELANJA OPERASI	315.492.000,00	314.592.000,00	(900.000,00)	99,71
04.2.01.03.5.1.02	Belanja Barang dan Jasa	315.492.000,00	314.592.000,00	(900.000,00)	99,71
05	PROGRAM PEMBINAAN DAN PENGEMBANGAN KETAHANAN EKONOMI, SOSIAL, DAN BUDAYA	18.192.250.000,00	17.985.979.460,00	(206.270.540,00)	98,87
05.2.01	Perumusan Kebijakan Teknis Dan Pemantapan Pelaksanaan Bidang Ketahanan Ekonomi, Sosial Dan Budaya	18.192.250.000,00	17.985.979.460,00	(206.270.540,00)	98,87
05.2.01.03	Pelaksanaan Kebijakan di Bidang Ketahanan Ekonomi, Sosial, Budaya dan Fasilitasi Pencegahan Penyalagunaan Narkotika, Fasilitasi Kerukunan Umat Beragama dan Penghayat Kepercayaan di Daerah	566.900.000,00	556.041.460,00	(10.858.540,00)	98,08
05.2.01.03.5.1	BELANJA OPERASI	566.900.000,00	556.041.460,00	(10.858.540,00)	98,08
05.2.01.03.5.1.02	Belanja Barang dan Jasa	566.900.000,00	556.041.460,00	(10.858.540,00)	98,08
05.2.01.04	Pelaksanaan Koordinasi di Bidang Ketahanan Ekonomi, Sosial, Budaya dan Fasilitasi Pencegahan Penyalagunaan Narkotika, Fasilitasi Kerukunan Umat Beragama dan Penghayat Kepercayaan di Daerah	155.000.000,00	150.360.000,00	(4.640.000,00)	97,01
05.2.01.04.5.1	BELANJA OPERASI	155.000.000,00	150.360.000,00	(4.640.000,00)	97,01



KODE	URAIAN	JUMLAH (Rp)		BERTAMBAH / (BERKURANG)	
		ANGGARAN SETELAH PERUBAHAN	REALISASI	(Rp)	(%)
05.2.01.04.5.1.02	Belanja Barang dan Jasa	155.000.000,00	150.360.000,00	(4.640.000,00)	97,01
05.2.01.05	Pelaksanaan Monitoring, Evaluasi dan Pelaporan di Bidang Ketahanan Ekonomi, Sosial, Budaya dan Fasilitas Pencegahan Penyalagunaan Narkotika, Fasilitas Kerukunan Umat Beragama dan Penghayat Kepercayaan di Daerah	17.470.350.000,00	17.279.578.000,00	(190.772.000,00)	98,91
05.2.01.05.5.1	BELANJA OPERASI	17.470.350.000,00	17.279.578.000,00	(190.772.000,00)	98,91
05.2.01.05.5.1.02	Belanja Barang dan Jasa	189.350.000,00	180.078.000,00	(9.272.000,00)	95,10
05.2.01.05.5.1.05	Belanja Hibah	17.281.000.000,00	17.099.500.000,00	(181.500.000,00)	98,95
06	PROGRAM PENINGKATAN KEWASPADAAN NASIONAL DAN PENINGKATAN KUALITAS DAN FASILITASI PENANGANAN KONFLIK SOSIAL	3.023.650.000,00	3.007.830.048,00	(15.819.952,00)	99,48
06.2.01	Perumusan Kebijakan Teknis dan Pelaksanaan Pemantapan Kewaspadaan Nasional dan Penanganan Konflik Sosial	3.023.650.000,00	3.007.830.048,00	(15.819.952,00)	99,48
06.2.01.03	Pelaksanaan Kebijakan di Bidang Kewaspadaan Dini, Kerjasama Intelijen, Pemantauan Orang Asing, Tenaga Kerja Asing dan Lembaga Asing, Kewaspadaan Perbatasan Antar Negara, Fasilitas Kelembagaan Bidang Kewaspadaan, serta Penanganan Konflik	2.187.850.000,00	2.179.065.000,00	(8.785.000,00)	99,60
06.2.01.03.5.1	BELANJA OPERASI	2.187.850.000,00	2.179.065.000,00	(8.785.000,00)	99,60
06.2.01.03.5.1.02	Belanja Barang dan Jasa	686.231.000,00	677.446.000,00	(8.785.000,00)	98,72
06.2.01.03.5.1.05	Belanja Hibah	1.501.619.000,00	1.501.619.000,00	0,00	100,00
06.2.01.04	Pelaksanaan Koordinasi di Bidang Kewaspadaan Dini, Kerjasama Intelijen, Pemantauan Orang Asing, Tenaga Kerja Asing dan Lembaga Asing, Kewaspadaan Perbatasan Antar Negara, Fasilitas Kelembagaan Bidang Kewaspadaan, serta Penanganan Konflik	835.800.000,00	828.765.048,00	(7.034.952,00)	99,16
06.2.01.04.5.1	BELANJA OPERASI	835.800.000,00	828.765.048,00	(7.034.952,00)	99,16
06.2.01.04.5.1.02	Belanja Barang dan Jasa	835.800.000,00	828.765.048,00	(7.034.952,00)	99,16
	SURPLUS / DEFISIT	(26.832.180.512,00)	(26.522.758.293,00)	309.422.219,00	0
	SISA LEBIH / KURANG PEMBIAYAAN TAHUN BERKENAAN	(26.832.180.512,00)	(26.522.758.293,00)	309.422.219,00	0





PEMERINTAH KABUPATEN SUKOHARJO
RINCIAN APBD MENURUT URUSAN PEMERINTAHAN DAERAH, ORGANISASI, PROGRAM,
KEGIATAN, SUBKEGIATAN, KELOMPOK, DAN JENIS PENDAPATAN, BELANJA DAN PEMBIAYAAN

Tahun Anggaran 2022

Urusan Pemerintahan : 1.05 KETENTERAMAN, KETERTIBAN UMUM SERTA PERLINDUNGAN MASYARAKAT

SKPD : 1-05.0-00.0-00.03 Satuan Polisi Pamong Praja

KODE	URAIAN	JUMLAH (Rp)		BERTAMBAH / (BERKURANG)	
		ANGGARAN SETELAH PERUBAHAN	REALISASI	(Rp)	(%)
00.0.00.00.5	BELANJA DAERAH	17.218.701.792,00	16.325.404.513,00	(893.297.279,00)	94,81
01	PROGRAM PENUNJANG URUSAN PEMERINTAHAN DAERAH	9.467.980.000,00	8.938.700.667,00	(529.279.333,00)	94,41
01.2.01	Perencanaan, Penganggaran, dan Evaluasi Kinerja Perangkat Daerah	50.000.000,00	49.826.000,00	(174.000,00)	99,65
01.2.01.01	Penyusunan Dokumen Perencanaan Perangkat Daerah	26.000.000,00	25.905.000,00	(95.000,00)	99,63
01.2.01.01.5.1	BELANJA OPERASI	26.000.000,00	25.905.000,00	(95.000,00)	99,63
01.2.01.01.5.1.02	Belanja Barang dan Jasa	26.000.000,00	25.905.000,00	(95.000,00)	99,63
01.2.01.02	Koordinasi dan Penyusunan Dokumen RKA-SKPD	4.000.000,00	3.925.000,00	(75.000,00)	98,13
01.2.01.02.5.1	BELANJA OPERASI	4.000.000,00	3.925.000,00	(75.000,00)	98,13
01.2.01.02.5.1.02	Belanja Barang dan Jasa	4.000.000,00	3.925.000,00	(75.000,00)	98,13
01.2.01.03	Koordinasi dan Penyusunan Dokumen Perubahan RKA-SKPD	2.000.000,00	2.000.000,00	0,00	100,00
01.2.01.03.5.1	BELANJA OPERASI	2.000.000,00	2.000.000,00	0,00	100,00
01.2.01.03.5.1.02	Belanja Barang dan Jasa	2.000.000,00	2.000.000,00	0,00	100,00
01.2.01.04	Koordinasi dan Penyusunan DPA-SKPD	3.000.000,00	3.000.000,00	0,00	100,00
01.2.01.04.5.1	BELANJA OPERASI	3.000.000,00	3.000.000,00	0,00	100,00
01.2.01.04.5.1.02	Belanja Barang dan Jasa	3.000.000,00	3.000.000,00	0,00	100,00
01.2.01.05	Koordinasi dan Penyusunan Perubahan DPA- SKPD	2.000.000,00	2.000.000,00	0,00	100,00
01.2.01.05.5.1	BELANJA OPERASI	2.000.000,00	2.000.000,00	0,00	100,00
01.2.01.05.5.1.02	Belanja Barang dan Jasa	2.000.000,00	2.000.000,00	0,00	100,00
01.2.01.06	Koordinasi dan Penyusunan Laporan Capaian Kinerja dan Ikhtisar Realisasi Kinerja SKPD	5.000.000,00	5.000.000,00	0,00	100,00
01.2.01.06.5.1	BELANJA OPERASI	5.000.000,00	5.000.000,00	0,00	100,00
01.2.01.06.5.1.02	Belanja Barang dan Jasa	5.000.000,00	5.000.000,00	0,00	100,00
01.2.01.07	Evaluasi Kinerja Perangkat Daerah	8.000.000,00	7.996.000,00	(4.000,00)	99,95
01.2.01.07.5.1	BELANJA OPERASI	8.000.000,00	7.996.000,00	(4.000,00)	99,95
01.2.01.07.5.1.02	Belanja Barang dan Jasa	8.000.000,00	7.996.000,00	(4.000,00)	99,95
01.2.02	Administrasi Keuangan Perangkat Daerah	8.407.835.000,00	7.926.778.389,00	(481.056.611,00)	94,28
01.2.02.01	Penyediaan Gaji dan Tunjangan ASN	8.093.000.000,00	7.611.943.389,00	(481.056.611,00)	94,06
01.2.02.01.5.1	BELANJA OPERASI	8.093.000.000,00	7.611.943.389,00	(481.056.611,00)	94,06



KODE	URAIAN	JUMLAH (Rp)		BERTAMBAH / (BERKURANG)	
		ANGGARAN SETELAH PERUBAHAN	REALISASI	(Rp)	(%)
01.2.02.01.5.1.01	Belanja Pegawai	8.093.000.000,00	7.611.943.389,00	(481.056.611,00)	94,06
01.2.02.03	Pelaksanaan Penatausahaan dan Pengujian/Verifikasi Keuangan SKPD	299.835.000,00	299.835.000,00	0,00	100,00
01.2.02.03.5.1	BELANJA OPERASI	299.835.000,00	299.835.000,00	0,00	100,00
01.2.02.03.5.1.01	Belanja Pegawai	292.920.000,00	292.920.000,00	0,00	100,00
01.2.02.03.5.1.02	Belanja Barang dan Jasa	6.915.000,00	6.915.000,00	0,00	100,00
01.2.02.05	Koordinasi dan Penyusunan Laporan Keuangan Akhir Tahun SKPD	5.000.000,00	5.000.000,00	0,00	100,00
01.2.02.05.5.1	BELANJA OPERASI	5.000.000,00	5.000.000,00	0,00	100,00
01.2.02.05.5.1.02	Belanja Barang dan Jasa	5.000.000,00	5.000.000,00	0,00	100,00
01.2.02.07	Koordinasi dan Penyusunan Laporan Keuangan Bulanan/Triwulanan/Semesteran SKPD	5.000.000,00	5.000.000,00	0,00	100,00
01.2.02.07.5.1	BELANJA OPERASI	5.000.000,00	5.000.000,00	0,00	100,00
01.2.02.07.5.1.02	Belanja Barang dan Jasa	5.000.000,00	5.000.000,00	0,00	100,00
01.2.02.08	Penyusunan Pelaporan dan Analisis Prognosis Realisasi Anggaran	5.000.000,00	5.000.000,00	0,00	100,00
01.2.02.08.5.1	BELANJA OPERASI	5.000.000,00	5.000.000,00	0,00	100,00
01.2.02.08.5.1.02	Belanja Barang dan Jasa	5.000.000,00	5.000.000,00	0,00	100,00
01.2.05	Administrasi Kepegawaian Perangkat Daerah	36.000.000,00	33.300.000,00	(2.700.000,00)	92,50
01.2.05.11	Bimbingan Teknis Implementasi Peraturan Perundang-Undangan	36.000.000,00	33.300.000,00	(2.700.000,00)	92,50
01.2.05.11.5.1	BELANJA OPERASI	36.000.000,00	33.300.000,00	(2.700.000,00)	92,50
01.2.05.11.5.1.02	Belanja Barang dan Jasa	36.000.000,00	33.300.000,00	(2.700.000,00)	92,50
01.2.06	Administrasi Umum Perangkat Daerah	435.940.000,00	424.646.530,00	(11.293.470,00)	97,41
01.2.06.01	Penyediaan Komponen Instalasi Listrik/Penerangan Bangunan Kantor	6.730.000,00	6.730.000,00	0,00	100,00
01.2.06.01.5.1	BELANJA OPERASI	6.730.000,00	6.730.000,00	0,00	100,00
01.2.06.01.5.1.02	Belanja Barang dan Jasa	6.730.000,00	6.730.000,00	0,00	100,00
01.2.06.03	Penyediaan Peralatan Rumah Tangga	23.200.000,00	20.929.630,00	(2.270.370,00)	90,21
01.2.06.03.5.1	BELANJA OPERASI	15.630.000,00	13.379.630,00	(2.250.370,00)	85,60
01.2.06.03.5.1.02	Belanja Barang dan Jasa	15.630.000,00	13.379.630,00	(2.250.370,00)	85,60
01.2.06.03.5.2	BELANJA MODAL	7.570.000,00	7.550.000,00	(20.000,00)	99,74
01.2.06.03.5.2.02	Belanja Modal Peralatan dan Mesin	7.570.000,00	7.550.000,00	(20.000,00)	99,74
01.2.06.04	Penyediaan Bahan Logistik Kantor	221.010.000,00	215.109.100,00	(5.900.900,00)	97,33
01.2.06.04.5.1	BELANJA OPERASI	221.010.000,00	215.109.100,00	(5.900.900,00)	97,33
01.2.06.04.5.1.02	Belanja Barang dan Jasa	221.010.000,00	215.109.100,00	(5.900.900,00)	97,33
01.2.06.05	Penyediaan Barang Cetak dan Penggandaan	20.000.000,00	20.000.000,00	0,00	100,00
01.2.06.05.5.1	BELANJA OPERASI	20.000.000,00	20.000.000,00	0,00	100,00
01.2.06.05.5.1.02	Belanja Barang dan Jasa	20.000.000,00	20.000.000,00	0,00	100,00
01.2.06.06	Penyediaan Bahan Bacaan dan Peraturan Perundang-undangan	5.000.000,00	4.970.000,00	(30.000,00)	99,40
01.2.06.06.5.1	BELANJA OPERASI	5.000.000,00	4.970.000,00	(30.000,00)	99,40
01.2.06.06.5.1.02	Belanja Barang dan Jasa	5.000.000,00	4.970.000,00	(30.000,00)	99,40
01.2.06.09	Penyelenggaraan Rapat Koordinasi dan Konsultasi SKPD	160.000.000,00	156.907.800,00	(3.092.200,00)	98,07
01.2.06.09.5.1	BELANJA OPERASI	160.000.000,00	156.907.800,00	(3.092.200,00)	98,07
01.2.06.09.5.1.02	Belanja Barang dan Jasa	160.000.000,00	156.907.800,00	(3.092.200,00)	98,07
01.2.07	Pengadaan Barang Milik Daerah Penunjang Urusan Pemerintah Daerah	35.090.000,00	35.000.000,00	(90.000,00)	99,74



KODE	URAIAN	JUMLAH (Rp)		BERTAMBAH / (BERKURANG)	
		ANGGARAN SETELAH PERUBAHAN	REALISASI	(Rp)	(%)
01.2.07.06	Pengadaan Peralatan dan Mesin Lainnya	35.090.000,00	35.000.000,00	(90.000,00)	99,74
01.2.07.06.5.2	BELANJA MODAL	35.090.000,00	35.000.000,00	(90.000,00)	99,74
01.2.07.06.5.2.02	Belanja Modal Peralatan dan Mesin	35.090.000,00	35.000.000,00	(90.000,00)	99,74
01.2.08	Penyediaan Jasa Penunjang Urusan Pemerintahan Daerah	198.665.000,00	180.871.838,00	(17.793.162,00)	91,04
01.2.08.01	Penyediaan Jasa Surat Menyurat	8.165.000,00	7.705.000,00	(460.000,00)	94,37
01.2.08.01.5.1	BELANJA OPERASI	8.165.000,00	7.705.000,00	(460.000,00)	94,37
01.2.08.01.5.1.02	Belanja Barang dan Jasa	8.165.000,00	7.705.000,00	(460.000,00)	94,37
01.2.08.02	Penyediaan Jasa Komunikasi, Sumber Daya Air dan Listrik	25.000.000,00	8.339.588,00	(16.660.412,00)	33,36
01.2.08.02.5.1	BELANJA OPERASI	25.000.000,00	8.339.588,00	(16.660.412,00)	33,36
01.2.08.02.5.1.02	Belanja Barang dan Jasa	25.000.000,00	8.339.588,00	(16.660.412,00)	33,36
01.2.08.04	Penyediaan Jasa Pelayanan Umum Kantor	165.500.000,00	164.827.250,00	(672.750,00)	99,59
01.2.08.04.5.1	BELANJA OPERASI	165.500.000,00	164.827.250,00	(672.750,00)	99,59
01.2.08.04.5.1.02	Belanja Barang dan Jasa	165.500.000,00	164.827.250,00	(672.750,00)	99,59
01.2.09	Pemeliharaan Barang Milik Daerah Penunjang Urusan Pemerintahan Daerah	304.450.000,00	288.277.910,00	(16.172.090,00)	94,69
01.2.09.01	Penyediaan Jasa Pemeliharaan, Biaya Pemeliharaan, dan Pajak Kendaraan Perorangan Dinas atau Kendaraan Dinas Jabatan	209.250.000,00	206.272.510,00	(2.977.490,00)	98,58
01.2.09.01.5.1	BELANJA OPERASI	209.250.000,00	206.272.510,00	(2.977.490,00)	98,58
01.2.09.01.5.1.02	Belanja Barang dan Jasa	209.250.000,00	206.272.510,00	(2.977.490,00)	98,58
01.2.09.02	Penyediaan Jasa Pemeliharaan, Biaya Pemeliharaan, Pajak dan Perizinan Kendaraan Dinas Operasional atau Lapangan	68.280.000,00	56.047.900,00	(12.232.100,00)	82,09
01.2.09.02.5.1	BELANJA OPERASI	68.280.000,00	56.047.900,00	(12.232.100,00)	82,09
01.2.09.02.5.1.02	Belanja Barang dan Jasa	68.280.000,00	56.047.900,00	(12.232.100,00)	82,09
01.2.09.06	Pemeliharaan Peralatan dan Mesin Lainnya	26.920.000,00	25.957.500,00	(962.500,00)	96,42
01.2.09.06.5.1	BELANJA OPERASI	26.920.000,00	25.957.500,00	(962.500,00)	96,42
01.2.09.06.5.1.02	Belanja Barang dan Jasa	26.920.000,00	25.957.500,00	(962.500,00)	96,42
02	PROGRAM PENINGKATAN KETENTERAMAN DAN KETERTIBAN UMUM	5.912.671.280,00	5.658.555.020,00	(254.116.260,00)	95,70
02.2.01	Penanganan Gangguan Ketenteraman dan Ketertiban Umum dalam 1 (Satu) Daerah Kabupaten/Kota	5.262.527.280,00	5.032.597.620,00	(229.929.660,00)	95,63
02.2.01.01	Pencegahan Gangguan Ketenteraman dan Ketertiban Umum melalui Deteksi Dini dan Cegah Dini, Pembinaan dan Penyuluhan, Pelaksanaan Patroli, Pengamanan, dan Pengawasan	3.058.831.280,00	3.015.572.520,00	(43.258.760,00)	98,59
02.2.01.01.5.1	BELANJA OPERASI	3.058.831.280,00	3.015.572.520,00	(43.258.760,00)	98,59
02.2.01.01.5.1.02	Belanja Barang dan Jasa	3.058.831.280,00	3.015.572.520,00	(43.258.760,00)	98,59
02.2.01.02	Penindakan atas Gangguan Ketenteraman dan Ketertiban Umum Berdasarkan Perda dan Perkada melalui Penertiban dan Penanganan Unjuk Rasa dan Kerusuhan Massa	462.400.000,00	433.444.900,00	(28.955.100,00)	93,74
02.2.01.02.5.1	BELANJA OPERASI	462.400.000,00	433.444.900,00	(28.955.100,00)	93,74
02.2.01.02.5.1.02	Belanja Barang dan Jasa	462.400.000,00	433.444.900,00	(28.955.100,00)	93,74
02.2.01.03	Koordinasi Penyelenggaraan Ketentraman dan Ketertiban Umum serta Perlindungan Masyarakat Tingkat Kabupaten/Kota	85.000.000,00	66.890.000,00	(18.110.000,00)	78,69
02.2.01.03.5.1	BELANJA OPERASI	85.000.000,00	66.890.000,00	(18.110.000,00)	78,69
02.2.01.03.5.1.02	Belanja Barang dan Jasa	85.000.000,00	66.890.000,00	(18.110.000,00)	78,69
02.2.01.04	Pemberdayaan Perlindungan Masyarakat dalam rangka Ketentraman dan Ketertiban Umum	932.746.000,00	882.101.500,00	(50.644.500,00)	94,57



KODE	URAIAN	JUMLAH (Rp)		BERTAMBAH / (BERKURANG)	
		ANGGARAN SETELAH PERUBAHAN	REALISASI	(Rp)	(%)
02.2.01.04.5.1	BELANJA OPERASI	932.746.000,00	882.101.500,00	(50.644.500,00)	94,57
02.2.01.04.5.1.02	Belanja Barang dan Jasa	932.746.000,00	882.101.500,00	(50.644.500,00)	94,57
02.2.01.05	Peningkatan Kapasitas SDM Satuan Polisi Pamongpraja dan Satuan Perlindungan Masyarakat termasuk dalam Pelaksanaan Tugas yang Bernuansa Hak Asasi Manusia	620.000.000,00	546.576.000,00	(73.424.000,00)	88,16
02.2.01.05.5.1	BELANJA OPERASI	620.000.000,00	546.576.000,00	(73.424.000,00)	88,16
02.2.01.05.5.1.02	Belanja Barang dan Jasa	620.000.000,00	546.576.000,00	(73.424.000,00)	88,16
02.2.01.06	Kerjasama antar Lembaga dan Kemitraan dalam Teknik Pencegahan dan Penanganan Gangguan Ketentraman dan Ketertiban Umum	85.000.000,00	78.012.900,00	(6.987.100,00)	91,78
02.2.01.06.5.1	BELANJA OPERASI	85.000.000,00	78.012.900,00	(6.987.100,00)	91,78
02.2.01.06.5.1.02	Belanja Barang dan Jasa	85.000.000,00	78.012.900,00	(6.987.100,00)	91,78
02.2.01.08	Penyusunan SOP Ketertiban Umum dan Ketenteraman Masyarakat	10.000.000,00	9.999.800,00	(200,00)	100,00
02.2.01.08.5.1	BELANJA OPERASI	10.000.000,00	9.999.800,00	(200,00)	100,00
02.2.01.08.5.1.02	Belanja Barang dan Jasa	10.000.000,00	9.999.800,00	(200,00)	100,00
02.2.01.09	Penyediaan Layanan dalam rangka Dampak Penegakan Peraturan Daerah dan Perkada	8.550.000,00	0,00	(8.550.000,00)	0
02.2.01.09.5.1	BELANJA OPERASI	8.550.000,00	0,00	(8.550.000,00)	0
02.2.01.09.5.1.02	Belanja Barang dan Jasa	8.550.000,00	0,00	(8.550.000,00)	0
02.2.02	Penegakan Peraturan Daerah Kabupaten/Kota dan Peraturan Bupati/Wali Kota	606.144.000,00	582.197.000,00	(23.947.000,00)	96,05
02.2.02.01	Sosialisasi Penegakan Peraturan Daerah dan Peraturan Bupati/Walikota	266.000.000,00	263.295.000,00	(2.705.000,00)	98,98
02.2.02.01.5.1	BELANJA OPERASI	266.000.000,00	263.295.000,00	(2.705.000,00)	98,98
02.2.02.01.5.1.02	Belanja Barang dan Jasa	266.000.000,00	263.295.000,00	(2.705.000,00)	98,98
02.2.02.02	Pengawasan atas Kepatuhan terhadap Pelaksanaan Peraturan Daerah dan Peraturan Bupati/Walikota	217.644.000,00	209.647.000,00	(7.997.000,00)	96,33
02.2.02.02.5.1	BELANJA OPERASI	217.644.000,00	209.647.000,00	(7.997.000,00)	96,33
02.2.02.02.5.1.02	Belanja Barang dan Jasa	217.644.000,00	209.647.000,00	(7.997.000,00)	96,33
02.2.02.03	Penanganan atas Pelanggaran Peraturan Daerah dan Peraturan Peraturan Bupati/Walikota	122.500.000,00	109.255.000,00	(13.245.000,00)	89,19
02.2.02.03.5.1	BELANJA OPERASI	122.500.000,00	109.255.000,00	(13.245.000,00)	89,19
02.2.02.03.5.1.02	Belanja Barang dan Jasa	122.500.000,00	109.255.000,00	(13.245.000,00)	89,19
02.2.03	Pembinaan Penyidik Pegawai Negeri Sipil (PPNS) Kabupaten/Kota	44.000.000,00	43.760.400,00	(239.600,00)	99,46
02.2.03.01	Pengembangan Kapasitas dan Karier PPNS	44.000.000,00	43.760.400,00	(239.600,00)	99,46
02.2.03.01.5.1	BELANJA OPERASI	44.000.000,00	43.760.400,00	(239.600,00)	99,46
02.2.03.01.5.1.02	Belanja Barang dan Jasa	44.000.000,00	43.760.400,00	(239.600,00)	99,46
04	PROGRAM PENCEGAHAN, PENANGGULANGAN, PENYELAMATAN KEBAKARAN DAN PENYELAMATAN NON KEBAKARAN	1.838.050.512,00	1.728.148.826,00	(109.901.686,00)	94,02
04.2.01	Pencegahan, Pengendalian, Pemadaman, Penyelamatan, dan Penanganan Bahan Berbahaya dan Beracun Kebakaran dalam Daerah Kabupaten/Kota	1.423.404.512,00	1.325.837.826,00	(97.566.686,00)	93,15
04.2.01.01	Pencegahan Kebakaran dalam Daerah Kabupaten/Kota	48.650.000,00	46.450.000,00	(2.200.000,00)	95,48
04.2.01.01.5.1	BELANJA OPERASI	48.650.000,00	46.450.000,00	(2.200.000,00)	95,48
04.2.01.01.5.1.02	Belanja Barang dan Jasa	48.650.000,00	46.450.000,00	(2.200.000,00)	95,48
04.2.01.02	Pemadaman dan Pengendalian Kebakaran dalam Daerah Kabupaten/Kota	1.215.869.512,00	1.126.930.326,00	(88.939.186,00)	92,69
04.2.01.02.5.1	BELANJA OPERASI	1.215.869.512,00	1.126.930.326,00	(88.939.186,00)	92,69
04.2.01.02.5.1.02	Belanja Barang dan Jasa	1.215.869.512,00	1.126.930.326,00	(88.939.186,00)	92,69



KODE	URAIAN	JUMLAH (Rp)		BERTAMBAH / (BERKURANG)	
		ANGGARAN SETELAH PERUBAHAN	REALISASI	(Rp)	(%)
04.2.01.03	Penyelamatan dan Evakuasi Korban Kebakaran dan Non Kebakaran	49.900.000,00	44.050.000,00	(5.850.000,00)	88,28
04.2.01.03.5.1	BELANJA OPERASI	49.900.000,00	44.050.000,00	(5.850.000,00)	88,28
04.2.01.03.5.1.02	Belanja Barang dan Jasa	49.900.000,00	44.050.000,00	(5.850.000,00)	88,28
04.2.01.06	Pengadaan Sarana dan Prasarana Pencegahan, Penanggulangan Kebakaran dan Alat Pelindung Diri	89.035.000,00	88.462.500,00	(572.500,00)	99,36
04.2.01.06.5.1	BELANJA OPERASI	74.995.000,00	74.422.500,00	(572.500,00)	99,24
04.2.01.06.5.1.02	Belanja Barang dan Jasa	74.995.000,00	74.422.500,00	(572.500,00)	99,24
04.2.01.06.5.2	BELANJA MODAL	14.040.000,00	14.040.000,00	0,00	100,00
04.2.01.06.5.2.02	Belanja Modal Peralatan dan Mesin	14.040.000,00	14.040.000,00	0,00	100,00
04.2.01.07	Pembinaan Aparatur Pemadam Kebakaran	10.000.000,00	10.000.000,00	0,00	100,00
04.2.01.07.5.1	BELANJA OPERASI	10.000.000,00	10.000.000,00	0,00	100,00
04.2.01.07.5.1.02	Belanja Barang dan Jasa	10.000.000,00	10.000.000,00	0,00	100,00
04.2.01.09	Penyelenggaraan Kerjasama dan Koordinasi antar Daerah Berbatasan, antar Lembaga, dan Kemitraan dalam Pencegahan, Penanggulangan, Penyelamatan Kebakaran dan Penyelamatan Non Kebakaran	9.950.000,00	9.945.000,00	(5.000,00)	99,95
04.2.01.09.5.1	BELANJA OPERASI	9.950.000,00	9.945.000,00	(5.000,00)	99,95
04.2.01.09.5.1.02	Belanja Barang dan Jasa	9.950.000,00	9.945.000,00	(5.000,00)	99,95
04.2.02	Inspeksi Peralatan Proteksi Kebakaran	20.000.000,00	16.100.000,00	(3.900.000,00)	80,50
04.2.02.01	Pendataan Sarana Prasarana Proteksi Kebakaran	10.000.000,00	8.050.000,00	(1.950.000,00)	80,50
04.2.02.01.5.1	BELANJA OPERASI	10.000.000,00	8.050.000,00	(1.950.000,00)	80,50
04.2.02.01.5.1.02	Belanja Barang dan Jasa	10.000.000,00	8.050.000,00	(1.950.000,00)	80,50
04.2.02.02	Penilaian Sarana Prasarana Proteksi Kebakaran	10.000.000,00	8.050.000,00	(1.950.000,00)	80,50
04.2.02.02.5.1	BELANJA OPERASI	10.000.000,00	8.050.000,00	(1.950.000,00)	80,50
04.2.02.02.5.1.02	Belanja Barang dan Jasa	10.000.000,00	8.050.000,00	(1.950.000,00)	80,50
04.2.04	Pemberdayaan Masyarakat dalam Pencegahan Kebakaran	344.500.000,00	336.425.000,00	(8.075.000,00)	97,66
04.2.04.01	Pemberdayaan Masyarakat dalam Pencegahan dan Penanggulangan Kebakaran, melalui Sosialisasi dan Edukasi Masyarakat	325.000.000,00	316.925.000,00	(8.075.000,00)	97,52
04.2.04.01.5.1	BELANJA OPERASI	325.000.000,00	316.925.000,00	(8.075.000,00)	97,52
04.2.04.01.5.1.02	Belanja Barang dan Jasa	325.000.000,00	316.925.000,00	(8.075.000,00)	97,52
04.2.04.02	Pembentukan dan Pembinaan Relawan Pemadam Kebakaran	19.500.000,00	19.500.000,00	0,00	100,00
04.2.04.02.5.1	BELANJA OPERASI	19.500.000,00	19.500.000,00	0,00	100,00
04.2.04.02.5.1.02	Belanja Barang dan Jasa	19.500.000,00	19.500.000,00	0,00	100,00
04.2.05	Penyelenggaraan Operasi Pencarian dan Pertolongan terhadap Kondisi Membahayakan Manusia	50.146.000,00	49.786.000,00	(360.000,00)	99,28
04.2.05.01	Penyelenggaraan Operasi Pencarian dan Pertolongan pada Peristiwa yang Menimpa, Membahayakan, dan/atau Mengancam Keselamatan Manusia	20.000.000,00	19.640.000,00	(360.000,00)	98,20
04.2.05.01.5.1	BELANJA OPERASI	20.000.000,00	19.640.000,00	(360.000,00)	98,20
04.2.05.01.5.1.02	Belanja Barang dan Jasa	20.000.000,00	19.640.000,00	(360.000,00)	98,20
04.2.05.03	Pengadaan Sarana dan Prasarana Pencarian dan Pertolongan terhadap Kondisi Membahayakan Manusia/Penyelamatan dan Evakuasi	30.146.000,00	30.146.000,00	0,00	100,00
04.2.05.03.5.2	BELANJA MODAL	30.146.000,00	30.146.000,00	0,00	100,00
04.2.05.03.5.2.02	Belanja Modal Peralatan dan Mesin	30.146.000,00	30.146.000,00	0,00	100,00
	SURPLUS / DEFISIT	(17.218.701.792,00)	(16.325.404.513,00)	893.297.279,00	0
	SISA LEBIH / KURANG PEMBIAYAAN TAHUN BERKENAAN	(17.218.701.792,00)	(16.325.404.513,00)	893.297.279,00	0





PEMERINTAH KABUPATEN SUKOHARJO
RINCIAN APBD MENURUT URUSAN PEMERINTAHAN DAERAH, ORGANISASI, PROGRAM,
KEGIATAN, SUBKEGIATAN, KELOMPOK, DAN JENIS PENDAPATAN, BELANJA DAN PEMBIAYAAN

Tahun Anggaran 2022

Urusan Pemerintahan : 1.05 KETENTERAMAN, KETERTIBAN UMUM SERTA PERLINDUNGAN MASYARAKAT

SKPD : 1-05.0-00.0-00.04 Badan Penanggulangan Bencana Daerah

KODE	URAIAN	JUMLAH (Rp)		BERTAMBAH / (BERKURANG)	
		ANGGARAN SETELAH PERUBAHAN	REALISASI	(Rp)	(%)
00.0.00.00.5	BELANJA DAERAH	2.634.555.469,00	2.440.993.259,00	(193.562.210,00)	92,65
01	PROGRAM PENUNJANG URUSAN PEMERINTAHAN DAERAH	1.747.850.779,00	1.603.275.705,00	(144.575.074,00)	91,73
01.2.01	Perencanaan, Penganggaran, dan Evaluasi Kinerja Perangkat Daerah	42.000.000,00	40.780.800,00	(1.219.200,00)	97,10
01.2.01.01	Penyusunan Dokumen Perencanaan Perangkat Daerah	27.000.000,00	25.817.900,00	(1.182.100,00)	95,62
01.2.01.01.5.1	BELANJA OPERASI	27.000.000,00	25.817.900,00	(1.182.100,00)	95,62
01.2.01.01.5.1.02	Belanja Barang dan Jasa	27.000.000,00	25.817.900,00	(1.182.100,00)	95,62
01.2.01.02	Koordinasi dan Penyusunan Dokumen RKA-SKPD	5.000.000,00	5.000.000,00	0,00	100,00
01.2.01.02.5.1	BELANJA OPERASI	5.000.000,00	5.000.000,00	0,00	100,00
01.2.01.02.5.1.02	Belanja Barang dan Jasa	5.000.000,00	5.000.000,00	0,00	100,00
01.2.01.04	Koordinasi dan Penyusunan DPA-SKPD	5.000.000,00	4.988.000,00	(12.000,00)	99,76
01.2.01.04.5.1	BELANJA OPERASI	5.000.000,00	4.988.000,00	(12.000,00)	99,76
01.2.01.04.5.1.02	Belanja Barang dan Jasa	5.000.000,00	4.988.000,00	(12.000,00)	99,76
01.2.01.07	Evaluasi Kinerja Perangkat Daerah	5.000.000,00	4.974.900,00	(25.100,00)	99,50
01.2.01.07.5.1	BELANJA OPERASI	5.000.000,00	4.974.900,00	(25.100,00)	99,50
01.2.01.07.5.1.02	Belanja Barang dan Jasa	5.000.000,00	4.974.900,00	(25.100,00)	99,50
01.2.02	Administrasi Keuangan Perangkat Daerah	1.115.769.000,00	986.387.356,00	(129.381.644,00)	88,40
01.2.02.01	Penyediaan Gaji dan Tunjangan ASN	1.019.569.000,00	891.719.156,00	(127.849.844,00)	87,46
01.2.02.01.5.1	BELANJA OPERASI	1.019.569.000,00	891.719.156,00	(127.849.844,00)	87,46
01.2.02.01.5.1.01	Belanja Pegawai	1.019.569.000,00	891.719.156,00	(127.849.844,00)	87,46
01.2.02.03	Pelaksanaan Penatausahaan dan Pengujian/Verifikasi Keuangan SKPD	91.200.000,00	89.680.000,00	(1.520.000,00)	98,33
01.2.02.03.5.1	BELANJA OPERASI	91.200.000,00	89.680.000,00	(1.520.000,00)	98,33
01.2.02.03.5.1.01	Belanja Pegawai	84.360.000,00	83.400.000,00	(960.000,00)	98,86
01.2.02.03.5.1.02	Belanja Barang dan Jasa	6.840.000,00	6.280.000,00	(560.000,00)	91,81
01.2.02.05	Koordinasi dan Penyusunan Laporan Keuangan Akhir Tahun SKPD	5.000.000,00	4.988.200,00	(11.800,00)	99,76
01.2.02.05.5.1	BELANJA OPERASI	5.000.000,00	4.988.200,00	(11.800,00)	99,76
01.2.02.05.5.1.02	Belanja Barang dan Jasa	5.000.000,00	4.988.200,00	(11.800,00)	99,76
01.2.06	Administrasi Umum Perangkat Daerah	179.735.000,00	177.577.820,00	(2.157.180,00)	98,80



KODE	URAIAN	JUMLAH (Rp)		BERTAMBAH / (BERKURANG)	
		ANGGARAN SETELAH PERUBAHAN	REALISASI	(Rp)	(%)
01.2.06.01	Penyediaan Komponen Instalasi Listrik/Penerangan Bangunan Kantor	5.875.000,00	5.874.500,00	(500,00)	99,99
01.2.06.01.5.1	BELANJA OPERASI	5.875.000,00	5.874.500,00	(500,00)	99,99
01.2.06.01.5.1.02	Belanja Barang dan Jasa	5.875.000,00	5.874.500,00	(500,00)	99,99
01.2.06.02	Penyediaan Peralatan dan Perlengkapan Kantor	8.000.000,00	8.000.000,00	0,00	100,00
01.2.06.02.5.2	BELANJA MODAL	8.000.000,00	8.000.000,00	0,00	100,00
01.2.06.02.5.2.02	Belanja Modal Peralatan dan Mesin	8.000.000,00	8.000.000,00	0,00	100,00
01.2.06.03	Penyediaan Peralatan Rumah Tangga	20.000.000,00	19.818.300,00	(181.700,00)	99,09
01.2.06.03.5.1	BELANJA OPERASI	20.000.000,00	19.818.300,00	(181.700,00)	99,09
01.2.06.03.5.1.02	Belanja Barang dan Jasa	20.000.000,00	19.818.300,00	(181.700,00)	99,09
01.2.06.04	Penyediaan Bahan Logistik Kantor	50.000.000,00	49.996.600,00	(3.400,00)	99,99
01.2.06.04.5.1	BELANJA OPERASI	50.000.000,00	49.996.600,00	(3.400,00)	99,99
01.2.06.04.5.1.02	Belanja Barang dan Jasa	50.000.000,00	49.996.600,00	(3.400,00)	99,99
01.2.06.05	Penyediaan Barang Cetak dan Penggandaan	17.000.000,00	16.999.440,00	(560,00)	100,00
01.2.06.05.5.1	BELANJA OPERASI	17.000.000,00	16.999.440,00	(560,00)	100,00
01.2.06.05.5.1.02	Belanja Barang dan Jasa	17.000.000,00	16.999.440,00	(560,00)	100,00
01.2.06.06	Penyediaan Bahan Bacaan dan Peraturan Perundang-undangan	5.360.000,00	4.780.000,00	(580.000,00)	89,18
01.2.06.06.5.1	BELANJA OPERASI	5.360.000,00	4.780.000,00	(580.000,00)	89,18
01.2.06.06.5.1.02	Belanja Barang dan Jasa	5.360.000,00	4.780.000,00	(580.000,00)	89,18
01.2.06.09	Penyelenggaraan Rapat Koordinasi dan Konsultasi SKPD	73.500.000,00	72.108.980,00	(1.391.020,00)	98,11
01.2.06.09.5.1	BELANJA OPERASI	73.500.000,00	72.108.980,00	(1.391.020,00)	98,11
01.2.06.09.5.1.02	Belanja Barang dan Jasa	73.500.000,00	72.108.980,00	(1.391.020,00)	98,11
01.2.07	Pengadaan Barang Milik Daerah Penunjang Urusan Pemerintah Daerah	40.000.000,00	40.000.000,00	0,00	100,00
01.2.07.06	Pengadaan Peralatan dan Mesin Lainnya	40.000.000,00	40.000.000,00	0,00	100,00
01.2.07.06.5.1	BELANJA OPERASI	960.000,00	960.000,00	0,00	100,00
01.2.07.06.5.1.02	Belanja Barang dan Jasa	960.000,00	960.000,00	0,00	100,00
01.2.07.06.5.2	BELANJA MODAL	39.040.000,00	39.040.000,00	0,00	100,00
01.2.07.06.5.2.02	Belanja Modal Peralatan dan Mesin	39.040.000,00	39.040.000,00	0,00	100,00
01.2.08	Penyediaan Jasa Penunjang Urusan Pemerintahan Daerah	166.126.779,00	155.503.204,00	(10.623.575,00)	93,61
01.2.08.01	Penyediaan Jasa Surat Menyurat	6.500.000,00	6.490.000,00	(10.000,00)	99,85
01.2.08.01.5.1	BELANJA OPERASI	6.500.000,00	6.490.000,00	(10.000,00)	99,85
01.2.08.01.5.1.02	Belanja Barang dan Jasa	6.500.000,00	6.490.000,00	(10.000,00)	99,85
01.2.08.02	Penyediaan Jasa Komunikasi, Sumber Daya Air dan Listrik	51.500.000,00	46.744.984,00	(4.755.016,00)	90,77
01.2.08.02.5.1	BELANJA OPERASI	51.500.000,00	46.744.984,00	(4.755.016,00)	90,77
01.2.08.02.5.1.02	Belanja Barang dan Jasa	51.500.000,00	46.744.984,00	(4.755.016,00)	90,77
01.2.08.03	Penyediaan Jasa Peralatan dan Perlengkapan Kantor	5.000.000,00	4.966.000,00	(34.000,00)	99,32
01.2.08.03.5.1	BELANJA OPERASI	5.000.000,00	4.966.000,00	(34.000,00)	99,32
01.2.08.03.5.1.02	Belanja Barang dan Jasa	5.000.000,00	4.966.000,00	(34.000,00)	99,32
01.2.08.04	Penyediaan Jasa Pelayanan Umum Kantor	103.126.779,00	97.302.220,00	(5.824.559,00)	94,35
01.2.08.04.5.1	BELANJA OPERASI	103.126.779,00	97.302.220,00	(5.824.559,00)	94,35
01.2.08.04.5.1.02	Belanja Barang dan Jasa	103.126.779,00	97.302.220,00	(5.824.559,00)	94,35



KODE	URAIAN	JUMLAH (Rp)		BERTAMBAH / (BERKURANG)	
		ANGGARAN SETELAH PERUBAHAN	REALISASI	(Rp)	(%)
01.2.09	Pemeliharaan Barang Milik Daerah Penunjang Urusan Pemerintahan Daerah	204.220.000,00	203.026.525,00	(1.193.475,00)	99,42
01.2.09.01	Penyediaan Jasa Pemeliharaan, Biaya Pemeliharaan, dan Pajak Kendaraan Perorangan Dinas atau Kendaraan Dinas Jabatan	34.950.000,00	34.854.525,00	(95.475,00)	99,73
01.2.09.01.5.1	BELANJA OPERASI	34.950.000,00	34.854.525,00	(95.475,00)	99,73
01.2.09.01.5.1.02	Belanja Barang dan Jasa	34.950.000,00	34.854.525,00	(95.475,00)	99,73
01.2.09.02	Penyediaan Jasa Pemeliharaan, Biaya Pemeliharaan, Pajak dan Perizinan Kendaraan Dinas Operasional atau Lapangan	55.000.000,00	54.712.000,00	(288.000,00)	99,48
01.2.09.02.5.1	BELANJA OPERASI	55.000.000,00	54.712.000,00	(288.000,00)	99,48
01.2.09.02.5.1.02	Belanja Barang dan Jasa	55.000.000,00	54.712.000,00	(288.000,00)	99,48
01.2.09.06	Pemeliharaan Peralatan dan Mesin Lainnya	4.270.000,00	4.255.000,00	(15.000,00)	99,65
01.2.09.06.5.1	BELANJA OPERASI	4.270.000,00	4.255.000,00	(15.000,00)	99,65
01.2.09.06.5.1.02	Belanja Barang dan Jasa	4.270.000,00	4.255.000,00	(15.000,00)	99,65
01.2.09.10	Pemeliharaan/Rehabilitasi Gedung Kantor dan Bangunan Lainnya	100.000.000,00	99.205.000,00	(795.000,00)	99,21
01.2.09.10.5.1	BELANJA OPERASI	100.000.000,00	99.205.000,00	(795.000,00)	99,21
01.2.09.10.5.1.01	Belanja Pegawai	750.000,00	730.000,00	(20.000,00)	97,33
01.2.09.10.5.1.02	Belanja Barang dan Jasa	99.250.000,00	98.475.000,00	(775.000,00)	99,22
01.2.09.11	Pemeliharaan/Rehabilitasi Sarana dan Prasarana Pendukung Gedung Kantor atau Bangunan Lainnya	10.000.000,00	10.000.000,00	0,00	100,00
01.2.09.11.5.1	BELANJA OPERASI	10.000.000,00	10.000.000,00	0,00	100,00
01.2.09.11.5.1.02	Belanja Barang dan Jasa	10.000.000,00	10.000.000,00	0,00	100,00
03	PROGRAM PENANGGULANGAN BENCANA	886.704.690,00	837.717.554,00	(48.987.136,00)	94,48
03.2.01	Pelayanan Informasi Rawan Bencana Kabupaten/Kota	90.000.000,00	90.000.000,00	0,00	100,00
03.2.01.02	Sosialisasi, Komunikasi, Informasi dan Edukasi (KIE) Rawan Bencana Kabupaten/Kota (Per Jenis Bencana)	90.000.000,00	90.000.000,00	0,00	100,00
03.2.01.02.5.1	BELANJA OPERASI	90.000.000,00	90.000.000,00	0,00	100,00
03.2.01.02.5.1.02	Belanja Barang dan Jasa	90.000.000,00	90.000.000,00	0,00	100,00
03.2.02	Pelayanan Pencegahan dan Kesiapsiagaan Terhadap Bencana	571.962.690,00	530.892.554,00	(41.070.136,00)	92,82
03.2.02.01	Penyusunan Rencana Penanggulangan Bencana Kabupaten/Kota	110.000.000,00	98.169.500,00	(11.830.500,00)	89,25
03.2.02.01.5.1	BELANJA OPERASI	110.000.000,00	98.169.500,00	(11.830.500,00)	89,25
03.2.02.01.5.1.02	Belanja Barang dan Jasa	110.000.000,00	98.169.500,00	(11.830.500,00)	89,25
03.2.02.02	Pelatihan Pencegahan dan Mitigasi Bencana Kabupaten/Kota	30.000.000,00	28.560.000,00	(1.440.000,00)	95,20
03.2.02.02.5.1	BELANJA OPERASI	30.000.000,00	28.560.000,00	(1.440.000,00)	95,20
03.2.02.02.5.1.02	Belanja Barang dan Jasa	30.000.000,00	28.560.000,00	(1.440.000,00)	95,20
03.2.02.03	Pengendalian Operasi dan Penyediaan Sarana Prasarana Kesiapsiagaan Terhadap Bencana Kabupaten/Kota	165.462.690,00	147.987.055,00	(17.475.635,00)	89,44
03.2.02.03.5.1	BELANJA OPERASI	165.462.690,00	147.987.055,00	(17.475.635,00)	89,44
03.2.02.03.5.1.02	Belanja Barang dan Jasa	165.462.690,00	147.987.055,00	(17.475.635,00)	89,44
03.2.02.04	Penyediaan Peralatan Perlindungan dan Kesiapsiagaan terhadap Bencana	20.000.000,00	20.000.000,00	0,00	100,00
03.2.02.04.5.1	BELANJA OPERASI	20.000.000,00	20.000.000,00	0,00	100,00
03.2.02.04.5.1.05	Belanja Hibah	20.000.000,00	20.000.000,00	0,00	100,00
03.2.02.05	Pengelolaan Risiko Bencana Kabupaten/Kota	50.000.000,00	49.870.000,00	(130.000,00)	99,74
03.2.02.05.5.1	BELANJA OPERASI	50.000.000,00	49.870.000,00	(130.000,00)	99,74
03.2.02.05.5.1.02	Belanja Barang dan Jasa	50.000.000,00	49.870.000,00	(130.000,00)	99,74



KODE	URAIAN	JUMLAH (Rp)		BERTAMBAH / (BERKURANG)	
		ANGGARAN SETELAH PERUBAHAN	REALISASI	(Rp)	(%)
03.2.02.06	Penguatan Kapasitas Kawasan untuk Pencegahan dan Kesiapsiagaan	40.000.000,00	38.874.999,00	(1.125.001,00)	97,19
03.2.02.06.5.1	BELANJA OPERASI	40.000.000,00	38.874.999,00	(1.125.001,00)	97,19
03.2.02.06.5.1.02	Belanja Barang dan Jasa	40.000.000,00	38.874.999,00	(1.125.001,00)	97,19
03.2.02.07	Penanganan Pascabencana Kabupaten/Kota	73.500.000,00	67.920.000,00	(5.580.000,00)	92,41
03.2.02.07.5.1	BELANJA OPERASI	73.500.000,00	67.920.000,00	(5.580.000,00)	92,41
03.2.02.07.5.1.02	Belanja Barang dan Jasa	73.500.000,00	67.920.000,00	(5.580.000,00)	92,41
03.2.02.08	Pengembangan Kapasitas Tim Reaksi Cepat (TRC) Bencana Kabupaten/Kota	15.000.000,00	14.130.000,00	(870.000,00)	94,20
03.2.02.08.5.1	BELANJA OPERASI	15.000.000,00	14.130.000,00	(870.000,00)	94,20
03.2.02.08.5.1.02	Belanja Barang dan Jasa	15.000.000,00	14.130.000,00	(870.000,00)	94,20
03.2.02.09	Penyusunan Rencana Kontijensi	50.000.000,00	47.831.000,00	(2.169.000,00)	95,66
03.2.02.09.5.1	BELANJA OPERASI	50.000.000,00	47.831.000,00	(2.169.000,00)	95,66
03.2.02.09.5.1.02	Belanja Barang dan Jasa	50.000.000,00	47.831.000,00	(2.169.000,00)	95,66
03.2.02.10	Gladi Kesiapsiagaan terhadap Bencana	18.000.000,00	17.550.000,00	(450.000,00)	97,50
03.2.02.10.5.1	BELANJA OPERASI	18.000.000,00	17.550.000,00	(450.000,00)	97,50
03.2.02.10.5.1.02	Belanja Barang dan Jasa	18.000.000,00	17.550.000,00	(450.000,00)	97,50
03.2.03	Pelayanan Penyelamatan dan Evakuasi Korban Bencana	199.742.000,00	191.825.000,00	(7.917.000,00)	96,04
03.2.03.02	Respon Cepat Darurat Bencana Kabupaten/Kota	34.824.000,00	29.232.000,00	(5.592.000,00)	83,94
03.2.03.02.5.1	BELANJA OPERASI	34.824.000,00	29.232.000,00	(5.592.000,00)	83,94
03.2.03.02.5.1.02	Belanja Barang dan Jasa	34.824.000,00	29.232.000,00	(5.592.000,00)	83,94
03.2.03.03	Pencarian, Pertolongan dan Evakuasi Korban Bencana Kabupaten/Kota	113.050.000,00	113.050.000,00	0,00	100,00
03.2.03.03.5.1	BELANJA OPERASI	100.000.000,00	100.000.000,00	0,00	100,00
03.2.03.03.5.1.05	Belanja Hibah	100.000.000,00	100.000.000,00	0,00	100,00
03.2.03.03.5.2	BELANJA MODAL	13.050.000,00	13.050.000,00	0,00	100,00
03.2.03.03.5.2.02	Belanja Modal Peralatan dan Mesin	13.050.000,00	13.050.000,00	0,00	100,00
03.2.03.04	Penyediaan Logistik Penyelamatan dan Evakuasi Korban Bencana Kabupaten/Kota	51.868.000,00	49.543.000,00	(2.325.000,00)	95,52
03.2.03.04.5.1	BELANJA OPERASI	51.868.000,00	49.543.000,00	(2.325.000,00)	95,52
03.2.03.04.5.1.02	Belanja Barang dan Jasa	51.868.000,00	49.543.000,00	(2.325.000,00)	95,52
03.2.04	Penataan Sistem Dasar Penanggulangan Bencana	25.000.000,00	25.000.000,00	0,00	100,00
03.2.04.03	Kerjasama Antar Lembaga dan Kemitraan dalam Penanggulangan Bencana Kabupaten/Kota	25.000.000,00	25.000.000,00	0,00	100,00
03.2.04.03.5.1	BELANJA OPERASI	25.000.000,00	25.000.000,00	0,00	100,00
03.2.04.03.5.1.02	Belanja Barang dan Jasa	25.000.000,00	25.000.000,00	0,00	100,00
	SURPLUS / DEFISIT	(2.634.555.469,00)	(2.440.993.259,00)	193.562.210,00	0
	SISA LEBIH / KURANG PEMBIAYAAN TAHUN BERKENAAN	(2.634.555.469,00)	(2.440.993.259,00)	193.562.210,00	0





PEMERINTAH KABUPATEN SUKOHARJO
RINCIAN APBD MENURUT URUSAN PEMERINTAHAN DAERAH, ORGANISASI, PROGRAM,
KEGIATAN, SUBKEGIATAN, KELOMPOK, DAN JENIS PENDAPATAN, BELANJA DAN PEMBIAYAAN

Tahun Anggaran 2022

Urusan Pemerintahan : 1.06 SOSIAL

SKPD : 1-06.0-00.0-00.01 Dinas Sosial

KODE	URAIAN	JUMLAH (Rp)		BERTAMBAH / (BERKURANG)	
		ANGGARAN SETELAH PERUBAHAN	REALISASI	(Rp)	(%)
00.0.00.00.5	BELANJA DAERAH	33.916.563.087,00	33.377.758.486,00	(538.804.601,00)	98,41
01	PROGRAM PENUNJANG URUSAN PEMERINTAHAN DAERAH	6.022.574.847,00	5.625.010.490,00	(397.564.357,00)	93,40
01.2.01	Perencanaan, Penganggaran, dan Evaluasi Kinerja Perangkat Daerah	55.000.000,00	53.918.600,00	(1.081.400,00)	98,03
01.2.01.01	Penyusunan Dokumen Perencanaan Perangkat Daerah	25.000.000,00	24.482.600,00	(517.400,00)	97,93
01.2.01.01.5.1	BELANJA OPERASI	25.000.000,00	24.482.600,00	(517.400,00)	97,93
01.2.01.01.5.1.02	Belanja Barang dan Jasa	25.000.000,00	24.482.600,00	(517.400,00)	97,93
01.2.01.02	Koordinasi dan Penyusunan Dokumen RKA-SKPD	5.000.000,00	4.812.000,00	(188.000,00)	96,24
01.2.01.02.5.1	BELANJA OPERASI	5.000.000,00	4.812.000,00	(188.000,00)	96,24
01.2.01.02.5.1.02	Belanja Barang dan Jasa	5.000.000,00	4.812.000,00	(188.000,00)	96,24
01.2.01.03	Koordinasi dan Penyusunan Dokumen Perubahan RKA-SKPD	5.000.000,00	4.682.000,00	(318.000,00)	93,64
01.2.01.03.5.1	BELANJA OPERASI	5.000.000,00	4.682.000,00	(318.000,00)	93,64
01.2.01.03.5.1.02	Belanja Barang dan Jasa	5.000.000,00	4.682.000,00	(318.000,00)	93,64
01.2.01.04	Koordinasi dan Penyusunan DPA-SKPD	5.000.000,00	4.998.000,00	(2.000,00)	99,96
01.2.01.04.5.1	BELANJA OPERASI	5.000.000,00	4.998.000,00	(2.000,00)	99,96
01.2.01.04.5.1.02	Belanja Barang dan Jasa	5.000.000,00	4.998.000,00	(2.000,00)	99,96
01.2.01.05	Koordinasi dan Penyusunan Perubahan DPA- SKPD	5.000.000,00	4.982.000,00	(18.000,00)	99,64
01.2.01.05.5.1	BELANJA OPERASI	5.000.000,00	4.982.000,00	(18.000,00)	99,64
01.2.01.05.5.1.02	Belanja Barang dan Jasa	5.000.000,00	4.982.000,00	(18.000,00)	99,64
01.2.01.06	Koordinasi dan Penyusunan Laporan Capaian Kinerja dan Ikhtisar Realisasi Kinerja SKPD	5.000.000,00	4.985.000,00	(15.000,00)	99,70
01.2.01.06.5.1	BELANJA OPERASI	5.000.000,00	4.985.000,00	(15.000,00)	99,70
01.2.01.06.5.1.02	Belanja Barang dan Jasa	5.000.000,00	4.985.000,00	(15.000,00)	99,70
01.2.01.07	Evaluasi Kinerja Perangkat Daerah	5.000.000,00	4.977.000,00	(23.000,00)	99,54
01.2.01.07.5.1	BELANJA OPERASI	5.000.000,00	4.977.000,00	(23.000,00)	99,54
01.2.01.07.5.1.02	Belanja Barang dan Jasa	5.000.000,00	4.977.000,00	(23.000,00)	99,54
01.2.02	Administrasi Keuangan Perangkat Daerah	4.079.607.000,00	3.773.642.405,00	(305.964.595,00)	92,50
01.2.02.01	Penyediaan Gaji dan Tunjangan ASN	3.750.207.000,00	3.463.327.305,00	(286.879.695,00)	92,35
01.2.02.01.5.1	BELANJA OPERASI	3.750.207.000,00	3.463.327.305,00	(286.879.695,00)	92,35



KODE	URAIAN	JUMLAH (Rp)		BERTAMBAH / (BERKURANG)	
		ANGGARAN SETELAH PERUBAHAN	REALISASI	(Rp)	(%)
01.2.02.01.5.1.01	Belanja Pegawai	3.750.207.000,00	3.463.327.305,00	(286.879.695,00)	92,35
01.2.02.03	Pelaksanaan Penatausahaan dan Pengujian/Verifikasi Keuangan SKPD	309.400.000,00	290.493.200,00	(18.906.800,00)	93,89
01.2.02.03.5.1	BELANJA OPERASI	309.400.000,00	290.493.200,00	(18.906.800,00)	93,89
01.2.02.03.5.1.01	Belanja Pegawai	254.820.000,00	237.200.000,00	(17.620.000,00)	93,09
01.2.02.03.5.1.02	Belanja Barang dan Jasa	54.580.000,00	53.293.200,00	(1.286.800,00)	97,64
01.2.02.05	Koordinasi dan Penyusunan Laporan Keuangan Akhir Tahun SKPD	10.000.000,00	9.860.000,00	(140.000,00)	98,60
01.2.02.05.5.1	BELANJA OPERASI	10.000.000,00	9.860.000,00	(140.000,00)	98,60
01.2.02.05.5.1.02	Belanja Barang dan Jasa	10.000.000,00	9.860.000,00	(140.000,00)	98,60
01.2.02.07	Koordinasi dan Penyusunan Laporan Keuangan Bulanan/Triwulanan/Semesteran SKPD	5.000.000,00	4.968.500,00	(31.500,00)	99,37
01.2.02.07.5.1	BELANJA OPERASI	5.000.000,00	4.968.500,00	(31.500,00)	99,37
01.2.02.07.5.1.02	Belanja Barang dan Jasa	5.000.000,00	4.968.500,00	(31.500,00)	99,37
01.2.02.08	Penyusunan Pelaporan dan Analisis Prognosis Realisasi Anggaran	5.000.000,00	4.993.400,00	(6.600,00)	99,87
01.2.02.08.5.1	BELANJA OPERASI	5.000.000,00	4.993.400,00	(6.600,00)	99,87
01.2.02.08.5.1.02	Belanja Barang dan Jasa	5.000.000,00	4.993.400,00	(6.600,00)	99,87
01.2.05	Administrasi Kepegawaian Perangkat Daerah	20.000.000,00	19.685.000,00	(315.000,00)	98,43
01.2.05.03	Pendataan dan Pengolahan Administrasi Kepegawaian	5.000.000,00	4.860.000,00	(140.000,00)	97,20
01.2.05.03.5.1	BELANJA OPERASI	5.000.000,00	4.860.000,00	(140.000,00)	97,20
01.2.05.03.5.1.02	Belanja Barang dan Jasa	5.000.000,00	4.860.000,00	(140.000,00)	97,20
01.2.05.05	Monitoring, Evaluasi, dan Penilaian Kinerja Pegawai	5.000.000,00	4.995.000,00	(5.000,00)	99,90
01.2.05.05.5.1	BELANJA OPERASI	5.000.000,00	4.995.000,00	(5.000,00)	99,90
01.2.05.05.5.1.02	Belanja Barang dan Jasa	5.000.000,00	4.995.000,00	(5.000,00)	99,90
01.2.05.11	Bimbingan Teknis Implementasi Peraturan Perundang-Undangan	10.000.000,00	9.830.000,00	(170.000,00)	98,30
01.2.05.11.5.1	BELANJA OPERASI	10.000.000,00	9.830.000,00	(170.000,00)	98,30
01.2.05.11.5.1.02	Belanja Barang dan Jasa	10.000.000,00	9.830.000,00	(170.000,00)	98,30
01.2.06	Administrasi Umum Perangkat Daerah	260.781.800,00	258.328.380,00	(2.453.420,00)	99,06
01.2.06.01	Penyediaan Komponen Instalasi Listrik/Penerangan Bangunan Kantor	5.000.000,00	4.995.500,00	(4.500,00)	99,91
01.2.06.01.5.1	BELANJA OPERASI	5.000.000,00	4.995.500,00	(4.500,00)	99,91
01.2.06.01.5.1.02	Belanja Barang dan Jasa	5.000.000,00	4.995.500,00	(4.500,00)	99,91
01.2.06.02	Penyediaan Peralatan dan Perlengkapan Kantor	79.431.000,00	77.825.000,00	(1.606.000,00)	97,98
01.2.06.02.5.1	BELANJA OPERASI	1.102.000,00	1.099.000,00	(3.000,00)	99,73
01.2.06.02.5.1.02	Belanja Barang dan Jasa	1.102.000,00	1.099.000,00	(3.000,00)	99,73
01.2.06.02.5.2	BELANJA MODAL	78.329.000,00	76.726.000,00	(1.603.000,00)	97,95
01.2.06.02.5.2.02	Belanja Modal Peralatan dan Mesin	78.329.000,00	76.726.000,00	(1.603.000,00)	97,95
01.2.06.03	Penyediaan Peralatan Rumah Tangga	10.000.000,00	9.991.000,00	(9.000,00)	99,91
01.2.06.03.5.1	BELANJA OPERASI	10.000.000,00	9.991.000,00	(9.000,00)	99,91
01.2.06.03.5.1.02	Belanja Barang dan Jasa	10.000.000,00	9.991.000,00	(9.000,00)	99,91
01.2.06.04	Penyediaan Bahan Logistik Kantor	65.000.000,00	64.861.000,00	(139.000,00)	99,79
01.2.06.04.5.1	BELANJA OPERASI	65.000.000,00	64.861.000,00	(139.000,00)	99,79
01.2.06.04.5.1.02	Belanja Barang dan Jasa	65.000.000,00	64.861.000,00	(139.000,00)	99,79
01.2.06.05	Penyediaan Barang Cetak dan Penggandaan	10.360.800,00	10.360.400,00	(400,00)	100,00



KODE	URAIAN	JUMLAH (Rp)		BERTAMBAH / (BERKURANG)	
		ANGGARAN SETELAH PERUBAHAN	REALISASI	(Rp)	(%)
01.2.06.05.5.1	BELANJA OPERASI	10.360.800,00	10.360.400,00	(400,00)	100,00
01.2.06.05.5.1.02	Belanja Barang dan Jasa	10.360.800,00	10.360.400,00	(400,00)	100,00
01.2.06.06	Penyediaan Bahan Bacaan dan Peraturan Perundang-undangan	5.000.000,00	4.560.000,00	(440.000,00)	91,20
01.2.06.06.5.1	BELANJA OPERASI	5.000.000,00	4.560.000,00	(440.000,00)	91,20
01.2.06.06.5.1.02	Belanja Barang dan Jasa	5.000.000,00	4.560.000,00	(440.000,00)	91,20
01.2.06.09	Penyelenggaraan Rapat Koordinasi dan Konsultasi SKPD	85.990.000,00	85.735.480,00	(254.520,00)	99,70
01.2.06.09.5.1	BELANJA OPERASI	85.990.000,00	85.735.480,00	(254.520,00)	99,70
01.2.06.09.5.1.02	Belanja Barang dan Jasa	85.990.000,00	85.735.480,00	(254.520,00)	99,70
01.2.07	Pengadaan Barang Milik Daerah Penunjang Urusan Pemerintah Daerah	20.000.000,00	19.720.000,00	(280.000,00)	98,60
01.2.07.05	Pengadaan Mebel	20.000.000,00	19.720.000,00	(280.000,00)	98,60
01.2.07.05.5.2	BELANJA MODAL	20.000.000,00	19.720.000,00	(280.000,00)	98,60
01.2.07.05.5.2.02	Belanja Modal Peralatan dan Mesin	20.000.000,00	19.720.000,00	(280.000,00)	98,60
01.2.08	Penyediaan Jasa Penunjang Urusan Pemerintahan Daerah	638.864.047,00	581.344.076,00	(57.519.971,00)	91,00
01.2.08.01	Penyediaan Jasa Surat Menyurat	7.000.000,00	6.967.000,00	(33.000,00)	99,53
01.2.08.01.5.1	BELANJA OPERASI	7.000.000,00	6.967.000,00	(33.000,00)	99,53
01.2.08.01.5.1.02	Belanja Barang dan Jasa	7.000.000,00	6.967.000,00	(33.000,00)	99,53
01.2.08.02	Penyediaan Jasa Komunikasi, Sumber Daya Air dan Listrik	121.200.000,00	106.156.998,00	(15.043.002,00)	87,59
01.2.08.02.5.1	BELANJA OPERASI	121.200.000,00	106.156.998,00	(15.043.002,00)	87,59
01.2.08.02.5.1.02	Belanja Barang dan Jasa	121.200.000,00	106.156.998,00	(15.043.002,00)	87,59
01.2.08.03	Penyediaan Jasa Peralatan dan Perlengkapan Kantor	4.000.000,00	3.972.000,00	(28.000,00)	99,30
01.2.08.03.5.1	BELANJA OPERASI	4.000.000,00	3.972.000,00	(28.000,00)	99,30
01.2.08.03.5.1.02	Belanja Barang dan Jasa	4.000.000,00	3.972.000,00	(28.000,00)	99,30
01.2.08.04	Penyediaan Jasa Pelayanan Umum Kantor	506.664.047,00	464.248.078,00	(42.415.969,00)	91,63
01.2.08.04.5.1	BELANJA OPERASI	506.664.047,00	464.248.078,00	(42.415.969,00)	91,63
01.2.08.04.5.1.02	Belanja Barang dan Jasa	506.664.047,00	464.248.078,00	(42.415.969,00)	91,63
01.2.09	Pemeliharaan Barang Milik Daerah Penunjang Urusan Pemerintahan Daerah	948.322.000,00	918.372.029,00	(29.949.971,00)	96,84
01.2.09.01	Penyediaan Jasa Pemeliharaan, Biaya Pemeliharaan, dan Pajak Kendaraan Perorangan Dinas atau Kendaraan Dinas Jabatan	226.465.000,00	203.730.529,00	(22.734.471,00)	89,96
01.2.09.01.5.1	BELANJA OPERASI	226.465.000,00	203.730.529,00	(22.734.471,00)	89,96
01.2.09.01.5.1.02	Belanja Barang dan Jasa	226.465.000,00	203.730.529,00	(22.734.471,00)	89,96
01.2.09.05	Pemeliharaan Mebel	4.000.000,00	3.990.000,00	(10.000,00)	99,75
01.2.09.05.5.1	BELANJA OPERASI	4.000.000,00	3.990.000,00	(10.000,00)	99,75
01.2.09.05.5.1.02	Belanja Barang dan Jasa	4.000.000,00	3.990.000,00	(10.000,00)	99,75
01.2.09.06	Pemeliharaan Peralatan dan Mesin Lainnya	17.440.000,00	16.517.500,00	(922.500,00)	94,71
01.2.09.06.5.1	BELANJA OPERASI	17.440.000,00	16.517.500,00	(922.500,00)	94,71
01.2.09.06.5.1.02	Belanja Barang dan Jasa	17.440.000,00	16.517.500,00	(922.500,00)	94,71
01.2.09.09	Pemeliharaan/Rehabilitasi Gedung Kantor dan Bangunan Lainnya	700.417.000,00	694.134.000,00	(6.283.000,00)	99,10
01.2.09.09.5.1	BELANJA OPERASI	500.417.000,00	495.746.000,00	(4.671.000,00)	99,07
01.2.09.09.5.1.01	Belanja Pegawai	1.100.000,00	0,00	(1.100.000,00)	0
01.2.09.09.5.1.02	Belanja Barang dan Jasa	499.317.000,00	495.746.000,00	(3.571.000,00)	99,28



KODE	URAIAN	JUMLAH (Rp)		BERTAMBAH / (BERKURANG)	
		ANGGARAN SETELAH PERUBAHAN	REALISASI	(Rp)	(%)
01.2.09.09.5.2	BELANJA MODAL	200.000.000,00	198.388.000,00	(1.612.000,00)	99,19
01.2.09.09.5.2.03	Belanja Modal Gedung dan Bangunan	200.000.000,00	198.388.000,00	(1.612.000,00)	99,19
02	PROGRAM PEMBERDAYAAN SOSIAL	842.010.000,00	802.169.600,00	(39.840.400,00)	95,27
02.2.02	Pengumpulan Sumbangan dalam Daerah Kabupaten/Kota	5.000.000,00	4.985.000,00	(15.000,00)	99,70
02.2.02.01	Koordinasi dan Sinkronisasi Penerbitan Izin Undian Gratis Berhadiah dan Pengumpulan Uang atau Barang	5.000.000,00	4.985.000,00	(15.000,00)	99,70
02.2.02.01.5.1	BELANJA OPERASI	5.000.000,00	4.985.000,00	(15.000,00)	99,70
02.2.02.01.5.1.02	Belanja Barang dan Jasa	5.000.000,00	4.985.000,00	(15.000,00)	99,70
02.2.03	Pengembangan Potensi Sumber Kesejahteraan Sosial Daerah Kabupaten/Kota	837.010.000,00	797.184.600,00	(39.825.400,00)	95,24
02.2.03.01	Peningkatan Kemampuan Potensi Pekerja Sosial Masyarakat Kewenangan Kabupaten/Kota	193.800.000,00	191.647.600,00	(2.152.400,00)	98,89
02.2.03.01.5.1	BELANJA OPERASI	193.800.000,00	191.647.600,00	(2.152.400,00)	98,89
02.2.03.01.5.1.02	Belanja Barang dan Jasa	193.800.000,00	191.647.600,00	(2.152.400,00)	98,89
02.2.03.02	Peningkatan Kemampuan Potensi Tenaga Kesejahteraan Sosial Kecamatan Kewenangan Kabupaten/Kota	127.660.000,00	124.656.000,00	(3.004.000,00)	97,65
02.2.03.02.5.1	BELANJA OPERASI	127.660.000,00	124.656.000,00	(3.004.000,00)	97,65
02.2.03.02.5.1.02	Belanja Barang dan Jasa	127.660.000,00	124.656.000,00	(3.004.000,00)	97,65
02.2.03.03	Peningkatan Kemampuan Potensi Sumber Kesejahteraan Sosial Keluarga Kewenangan Kabupaten/Kota	422.260.000,00	389.553.500,00	(32.706.500,00)	92,25
02.2.03.03.5.1	BELANJA OPERASI	422.260.000,00	389.553.500,00	(32.706.500,00)	92,25
02.2.03.03.5.1.02	Belanja Barang dan Jasa	422.260.000,00	389.553.500,00	(32.706.500,00)	92,25
02.2.03.04	Peningkatan Kemampuan Potensi Sumber Kesejahteraan Sosial Kelembagaan Masyarakat Kewenangan Kabupaten/Kota	73.650.000,00	71.687.500,00	(1.962.500,00)	97,34
02.2.03.04.5.1	BELANJA OPERASI	73.650.000,00	71.687.500,00	(1.962.500,00)	97,34
02.2.03.04.5.1.02	Belanja Barang dan Jasa	73.650.000,00	71.687.500,00	(1.962.500,00)	97,34
02.2.03.05	Peningkatan Kemampuan Sumber Daya Manusia dan Penguatan Lembaga Konsultasi Kesejahteraan Keluarga (LK3)	19.640.000,00	19.640.000,00	0,00	100,00
02.2.03.05.5.1	BELANJA OPERASI	19.640.000,00	19.640.000,00	0,00	100,00
02.2.03.05.5.1.02	Belanja Barang dan Jasa	19.640.000,00	19.640.000,00	0,00	100,00
03	PROGRAM PENANGANAN WARGA NEGARA MIGRAN KORBAN TINDAK KEKERASAN	75.000.000,00	73.813.446,00	(1.186.554,00)	98,42
03.2.01	Pemulangan Warga Negara Migran Korban Tindak Kekerasan dari Titik Debarkasi di Daerah Kabupaten/Kota untuk dipulangkan ke Desa/Kelurahan Asal	75.000.000,00	73.813.446,00	(1.186.554,00)	98,42
03.2.01.01	Fasilitasi Pemulangan Warga Negara Migran Korban Tindak Kekerasan dari Titik Debarkasi di Daerah Kabupaten/Kota untuk dipulangkan ke Desa/Kelurahan Asal	75.000.000,00	73.813.446,00	(1.186.554,00)	98,42
03.2.01.01.5.1	BELANJA OPERASI	75.000.000,00	73.813.446,00	(1.186.554,00)	98,42
03.2.01.01.5.1.02	Belanja Barang dan Jasa	75.000.000,00	73.813.446,00	(1.186.554,00)	98,42
04	PROGRAM REHABILITASI SOSIAL	681.653.400,00	641.178.575,00	(40.474.825,00)	94,06
04.2.01	Rehabilitasi Sosial Dasar Penyandang Disabilitas Terlantar, Anak Terlantar, Lanjut Usia Terlantar, serta Gelandangan Pengemis di Luar Panti Sosial	457.074.400,00	418.580.406,00	(38.493.994,00)	91,58
04.2.01.03	Penyediaan Alat Bantu	59.850.400,00	43.176.341,00	(16.674.059,00)	72,14
04.2.01.03.5.1	BELANJA OPERASI	59.850.400,00	43.176.341,00	(16.674.059,00)	72,14
04.2.01.03.5.1.02	Belanja Barang dan Jasa	3.270.800,00	3.260.800,00	(10.000,00)	99,69
04.2.01.03.5.1.06	Belanja Bantuan Sosial	56.579.600,00	39.915.541,00	(16.664.059,00)	70,55
04.2.01.04	Pemberian Pelayanan Reunifikasi Keluarga	30.000.000,00	29.999.000,00	(1.000,00)	100,00



KODE	URAIAN	JUMLAH (Rp)		BERTAMBAH / (BERKURANG)	
		ANGGARAN SETELAH PERUBAHAN	REALISASI	(Rp)	(%)
04.2.01.04.5.1	BELANJA OPERASI	30.000.000,00	29.999.000,00	(1.000,00)	100,00
04.2.01.04.5.1.02	Belanja Barang dan Jasa	30.000.000,00	29.999.000,00	(1.000,00)	100,00
04.2.01.05	Pemberian Bimbingan Fisik, Mental, Spiritual, dan Sosial	123.019.000,00	120.575.625,00	(2.443.375,00)	98,01
04.2.01.05.5.1	BELANJA OPERASI	123.019.000,00	120.575.625,00	(2.443.375,00)	98,01
04.2.01.05.5.1.02	Belanja Barang dan Jasa	123.019.000,00	120.575.625,00	(2.443.375,00)	98,01
04.2.01.06	Pemberian Bimbingan Sosial Kepada Keluarga Penyandang Disabilitas Terlantar, Anak Terlantar, Lanjut Usia Terlantar, Serta Gelandangan Pengemis dan Masyarakat	169.205.400,00	151.325.200,00	(17.880.200,00)	89,43
04.2.01.06.5.1	BELANJA OPERASI	169.205.400,00	151.325.200,00	(17.880.200,00)	89,43
04.2.01.06.5.1.02	Belanja Barang dan Jasa	169.205.400,00	151.325.200,00	(17.880.200,00)	89,43
04.2.01.09	Pemberian Layanan Data dan Pengaduan	25.000.000,00	23.862.000,00	(1.138.000,00)	95,45
04.2.01.09.5.1	BELANJA OPERASI	25.000.000,00	23.862.000,00	(1.138.000,00)	95,45
04.2.01.09.5.1.02	Belanja Barang dan Jasa	25.000.000,00	23.862.000,00	(1.138.000,00)	95,45
04.2.01.11	Pemberian Pelayanan Penelusuran Keluarga	25.000.000,00	24.972.640,00	(27.360,00)	99,89
04.2.01.11.5.1	BELANJA OPERASI	25.000.000,00	24.972.640,00	(27.360,00)	99,89
04.2.01.11.5.1.02	Belanja Barang dan Jasa	25.000.000,00	24.972.640,00	(27.360,00)	99,89
04.2.01.12	Pemberian Layanan Rujukan	24.999.600,00	24.669.600,00	(330.000,00)	98,68
04.2.01.12.5.1	BELANJA OPERASI	24.999.600,00	24.669.600,00	(330.000,00)	98,68
04.2.01.12.5.1.02	Belanja Barang dan Jasa	24.999.600,00	24.669.600,00	(330.000,00)	98,68
04.2.02	Rehabilitasi Sosial Penyandang Masalah Kesejahteraan Sosial (PMKS) Lainnya Bukan Korban HIV/Aids dan Napza di Luar Panti Sosial	224.579.000,00	222.598.169,00	(1.980.831,00)	99,12
04.2.02.01	Pemberian Layanan Data dan Pengaduan	25.000.000,00	24.700.000,00	(300.000,00)	98,80
04.2.02.01.5.1	BELANJA OPERASI	25.000.000,00	24.700.000,00	(300.000,00)	98,80
04.2.02.01.5.1.02	Belanja Barang dan Jasa	25.000.000,00	24.700.000,00	(300.000,00)	98,80
04.2.02.02	Pemberian Layanan Kedaruratan	25.000.000,00	24.995.000,00	(5.000,00)	99,98
04.2.02.02.5.1	BELANJA OPERASI	25.000.000,00	24.995.000,00	(5.000,00)	99,98
04.2.02.02.5.1.02	Belanja Barang dan Jasa	25.000.000,00	24.995.000,00	(5.000,00)	99,98
04.2.02.03	Penyediaan Permakanan	5.905.000,00	5.680.000,00	(225.000,00)	96,19
04.2.02.03.5.1	BELANJA OPERASI	5.905.000,00	5.680.000,00	(225.000,00)	96,19
04.2.02.03.5.1.02	Belanja Barang dan Jasa	5.905.000,00	5.680.000,00	(225.000,00)	96,19
04.2.02.04	Penyediaan Sandang	6.288.000,00	6.287.800,00	(200,00)	100,00
04.2.02.04.5.1	BELANJA OPERASI	6.288.000,00	6.287.800,00	(200,00)	100,00
04.2.02.04.5.1.02	Belanja Barang dan Jasa	6.288.000,00	6.287.800,00	(200,00)	100,00
04.2.02.06	Penyediaan Perbekalan Kesehatan Di Luar Panti	2.386.000,00	2.385.200,00	(800,00)	99,97
04.2.02.06.5.1	BELANJA OPERASI	2.386.000,00	2.385.200,00	(800,00)	99,97
04.2.02.06.5.1.02	Belanja Barang dan Jasa	2.386.000,00	2.385.200,00	(800,00)	99,97
04.2.02.07	Pemberian Bimbingan Fisik, Mental, Spiritual, dan Sosial	20.000.000,00	19.190.000,00	(810.000,00)	95,95
04.2.02.07.5.1	BELANJA OPERASI	20.000.000,00	19.190.000,00	(810.000,00)	95,95
04.2.02.07.5.1.02	Belanja Barang dan Jasa	20.000.000,00	19.190.000,00	(810.000,00)	95,95
04.2.02.08	Pemberian Bimbingan Sosial kepada Keluarga Penyandang Masalah Kesejahteraan Sosial (PMKS) Lainnya Bukan Korban HIV/AIDS dan NAPZA	25.000.000,00	24.896.500,00	(103.500,00)	99,59
04.2.02.08.5.1	BELANJA OPERASI	25.000.000,00	24.896.500,00	(103.500,00)	99,59



KODE	URAIAN	JUMLAH (Rp)		BERTAMBAH / (BERKURANG)	
		ANGGARAN SETELAH PERUBAHAN	REALISASI	(Rp)	(%)
04.2.02.08.5.1.02	Belanja Barang dan Jasa	25.000.000,00	24.896.500,00	(103.500,00)	99,59
04.2.02.11	Pemberian Pelayanan Penelusuran Keluarga	25.000.000,00	24.998.700,00	(1.300,00)	99,99
04.2.02.11.5.1	BELANJA OPERASI	25.000.000,00	24.998.700,00	(1.300,00)	99,99
04.2.02.11.5.1.02	Belanja Barang dan Jasa	25.000.000,00	24.998.700,00	(1.300,00)	99,99
04.2.02.12	Pemberian Pelayanan Reunifikasi Keluarga	25.000.000,00	24.659.714,00	(340.286,00)	98,64
04.2.02.12.5.1	BELANJA OPERASI	25.000.000,00	24.659.714,00	(340.286,00)	98,64
04.2.02.12.5.1.02	Belanja Barang dan Jasa	25.000.000,00	24.659.714,00	(340.286,00)	98,64
04.2.02.13	Pemberian Layanan Rujukan	25.000.000,00	24.806.130,00	(193.870,00)	99,22
04.2.02.13.5.1	BELANJA OPERASI	25.000.000,00	24.806.130,00	(193.870,00)	99,22
04.2.02.13.5.1.02	Belanja Barang dan Jasa	25.000.000,00	24.806.130,00	(193.870,00)	99,22
04.2.02.14	Kerjasama Antar Lembaga dan Kemitraan dalam Pelaksanaan Rehabilitasi Sosial Kabupaten/Kota	40.000.000,00	39.999.125,00	(875,00)	100,00
04.2.02.14.5.1	BELANJA OPERASI	40.000.000,00	39.999.125,00	(875,00)	100,00
04.2.02.14.5.1.02	Belanja Barang dan Jasa	40.000.000,00	39.999.125,00	(875,00)	100,00
05	PROGRAM PERLINDUNGAN DAN JAMINAN SOSIAL	26.177.435.840,00	26.119.264.475,00	(58.171.365,00)	99,78
05.2.01	Pemeliharaan Anak-Anak Terlantar	70.000.000,00	67.981.400,00	(2.018.600,00)	97,12
05.2.01.01	Penjangkauan Anak-Anak Terlantar	25.000.000,00	23.714.200,00	(1.285.800,00)	94,86
05.2.01.01.5.1	BELANJA OPERASI	25.000.000,00	23.714.200,00	(1.285.800,00)	94,86
05.2.01.01.5.1.02	Belanja Barang dan Jasa	25.000.000,00	23.714.200,00	(1.285.800,00)	94,86
05.2.01.02	Rujukan Anak-Anak Terlantar	25.000.000,00	24.609.800,00	(390.200,00)	98,44
05.2.01.02.5.1	BELANJA OPERASI	25.000.000,00	24.609.800,00	(390.200,00)	98,44
05.2.01.02.5.1.02	Belanja Barang dan Jasa	25.000.000,00	24.609.800,00	(390.200,00)	98,44
05.2.01.03	Pemantauan Terhadap Pelaksanaan Pemeliharaan Anak Terlantar	20.000.000,00	19.657.400,00	(342.600,00)	98,29
05.2.01.03.5.1	BELANJA OPERASI	20.000.000,00	19.657.400,00	(342.600,00)	98,29
05.2.01.03.5.1.02	Belanja Barang dan Jasa	20.000.000,00	19.657.400,00	(342.600,00)	98,29
05.2.02	Pengelolaan Data Fakir Miskin Cakupan Daerah Kabupaten/Kota	26.107.435.840,00	26.051.283.075,00	(56.152.765,00)	99,78
05.2.02.01	Pendataan Fakir Miskin Cakupan Daerah Kabupaten/Kota	101.100.000,00	98.273.046,00	(2.826.954,00)	97,20
05.2.02.01.5.1	BELANJA OPERASI	101.100.000,00	98.273.046,00	(2.826.954,00)	97,20
05.2.02.01.5.1.02	Belanja Barang dan Jasa	101.100.000,00	98.273.046,00	(2.826.954,00)	97,20
05.2.02.02	Pengelolaan Data Fakir Miskin Cakupan Daerah Kabupaten/Kota	657.542.800,00	656.678.100,00	(864.700,00)	99,87
05.2.02.02.5.1	BELANJA OPERASI	657.542.800,00	656.678.100,00	(864.700,00)	99,87
05.2.02.02.5.1.02	Belanja Barang dan Jasa	657.542.800,00	656.678.100,00	(864.700,00)	99,87
05.2.02.03	Fasilitasi Bantuan Sosial Kesejahteraan Keluarga	25.348.793.040,00	25.296.331.929,00	(52.461.111,00)	99,79
05.2.02.03.5.1	BELANJA OPERASI	25.348.793.040,00	25.296.331.929,00	(52.461.111,00)	99,79
05.2.02.03.5.1.02	Belanja Barang dan Jasa	25.348.793.040,00	25.296.331.929,00	(52.461.111,00)	99,79
06	PROGRAM PENANGANAN BENCANA	73.700.000,00	73.320.400,00	(379.600,00)	99,48
06.2.01	Perlindungan Sosial Korban Bencana Alam dan Sosial Kabupaten/Kota	49.100.000,00	48.892.500,00	(207.500,00)	99,58
06.2.01.01	Penyediaan Makanan	19.640.000,00	19.606.000,00	(34.000,00)	99,83
06.2.01.01.5.1	BELANJA OPERASI	19.640.000,00	19.606.000,00	(34.000,00)	99,83
06.2.01.01.5.1.02	Belanja Barang dan Jasa	19.640.000,00	19.606.000,00	(34.000,00)	99,83
06.2.01.02	Penyediaan Sandang	9.820.000,00	9.820.000,00	0,00	100,00



KODE	URAIAN	JUMLAH (Rp)		BERTAMBAH / (BERKURANG)	
		ANGGARAN SETELAH PERUBAHAN	REALISASI	(Rp)	(%)
06.2.01.02.5.1	BELANJA OPERASI	9.820.000,00	9.820.000,00	0,00	100,00
06.2.01.02.5.1.02	Belanja Barang dan Jasa	9.820.000,00	9.820.000,00	0,00	100,00
06.2.01.03	Penyediaan Tempat Penampungan Pengungsi	9.820.000,00	9.779.500,00	(40.500,00)	99,59
06.2.01.03.5.1	BELANJA OPERASI	9.820.000,00	9.779.500,00	(40.500,00)	99,59
06.2.01.03.5.1.02	Belanja Barang dan Jasa	9.820.000,00	9.779.500,00	(40.500,00)	99,59
06.2.01.04	Penanganan Khusus Bagi Kelompok Rentan	4.910.000,00	4.867.000,00	(43.000,00)	99,12
06.2.01.04.5.1	BELANJA OPERASI	4.910.000,00	4.867.000,00	(43.000,00)	99,12
06.2.01.04.5.1.02	Belanja Barang dan Jasa	4.910.000,00	4.867.000,00	(43.000,00)	99,12
06.2.01.05	Pelayanan Dukungan Psikososial	4.910.000,00	4.820.000,00	(90.000,00)	98,17
06.2.01.05.5.1	BELANJA OPERASI	4.910.000,00	4.820.000,00	(90.000,00)	98,17
06.2.01.05.5.1.02	Belanja Barang dan Jasa	4.910.000,00	4.820.000,00	(90.000,00)	98,17
06.2.02	Penyelenggaraan Pemberdayaan Masyarakat terhadap Kesiapsiagaan Bencana Kabupaten/Kota	24.600.000,00	24.427.900,00	(172.100,00)	99,30
06.2.02.01	Koordinasi, Sosialisasi dan Pelaksanaan Kampung Siaga Bencana	9.820.000,00	9.668.000,00	(152.000,00)	98,45
06.2.02.01.5.1	BELANJA OPERASI	9.820.000,00	9.668.000,00	(152.000,00)	98,45
06.2.02.01.5.1.02	Belanja Barang dan Jasa	9.820.000,00	9.668.000,00	(152.000,00)	98,45
06.2.02.02	Koordinasi, Sosialisasi dan Pelaksanaan Taruna Siaga Bencana	14.780.000,00	14.759.900,00	(20.100,00)	99,86
06.2.02.02.5.1	BELANJA OPERASI	14.780.000,00	14.759.900,00	(20.100,00)	99,86
06.2.02.02.5.1.02	Belanja Barang dan Jasa	14.780.000,00	14.759.900,00	(20.100,00)	99,86
07	PROGRAM PENGELOLAAN TAMAN MAKAM PAHLAWAN	44.189.000,00	43.001.500,00	(1.187.500,00)	97,31
07.2.01	Pemeliharaan Taman Makam Pahlawan Nasional Kabupaten/Kota	44.189.000,00	43.001.500,00	(1.187.500,00)	97,31
07.2.01.01	Rehabilitasi Sarana Dan Prasarana Taman Makam Pahlawan Nasional Kabupaten/Kota	19.639.000,00	18.451.500,00	(1.187.500,00)	93,95
07.2.01.01.5.1	BELANJA OPERASI	8.209.000,00	7.021.500,00	(1.187.500,00)	85,53
07.2.01.01.5.1.02	Belanja Barang dan Jasa	8.209.000,00	7.021.500,00	(1.187.500,00)	85,53
07.2.01.01.5.2	BELANJA MODAL	11.430.000,00	11.430.000,00	0,00	100,00
07.2.01.01.5.2.02	Belanja Modal Peralatan dan Mesin	11.430.000,00	11.430.000,00	0,00	100,00
07.2.01.02	Pemeliharaan Taman Makam Pahlawan Nasional Kabupaten/Kota	24.550.000,00	24.550.000,00	0,00	100,00
07.2.01.02.5.1	BELANJA OPERASI	19.550.000,00	19.550.000,00	0,00	100,00
07.2.01.02.5.1.02	Belanja Barang dan Jasa	19.550.000,00	19.550.000,00	0,00	100,00
07.2.01.02.5.2	BELANJA MODAL	5.000.000,00	5.000.000,00	0,00	100,00
07.2.01.02.5.2.02	Belanja Modal Peralatan dan Mesin	5.000.000,00	5.000.000,00	0,00	100,00
	SURPLUS / DEFISIT	(33.916.563.087,00)	(33.377.758.486,00)	538.804.601,00	0
	SISA LEBIH / KURANG PEMBIAYAAN TAHUN BERKENAAN	(33.916.563.087,00)	(33.377.758.486,00)	538.804.601,00	0





PEMERINTAH KABUPATEN SUKOHARJO
RINCIAN APBD MENURUT URUSAN PEMERINTAHAN DAERAH, ORGANISASI, PROGRAM,
KEGIATAN, SUBKEGIATAN, KELOMPOK, DAN JENIS PENDAPATAN, BELANJA DAN PEMBIAYAAN

Tahun Anggaran 2022

Urusan Pemerintahan : 2.07 TENAGA KERJA

SKPD : 2-07.0-00.0-00.01 Dinas Perindustrian dan Tenaga Kerja

KODE	URAIAN	JUMLAH (Rp)		BERTAMBAH / (BERKURANG)	
		ANGGARAN SETELAH PERUBAHAN	REALISASI	(Rp)	(%)
00.0.00.00.4	PENDAPATAN DAERAH	500.000.000,00	75.801.600,00	(424.198.400,00)	15,16
00.0.00.00.4.1	PENDAPATAN ASLI DAERAH (PAD)	500.000.000,00	75.801.600,00	(424.198.400,00)	15,16
00.0.00.00.4.1.02	Retribusi Daerah	500.000.000,00	75.801.600,00	(424.198.400,00)	15,16
00.0.00.00.5	BELANJA DAERAH	8.603.347.132,00	7.852.027.756,00	(751.319.376,00)	91,27
01	PROGRAM PENUNJANG URUSAN PEMERINTAHAN DAERAH	6.215.175.512,00	5.552.865.307,00	(662.310.205,00)	89,34
01.2.01	Perencanaan, Penganggaran, dan Evaluasi Kinerja Perangkat Daerah	57.000.000,00	57.000.000,00	0,00	100,00
01.2.01.01	Penyusunan Dokumen Perencanaan Perangkat Daerah	25.000.000,00	25.000.000,00	0,00	100,00
01.2.01.01.5.1	BELANJA OPERASI	25.000.000,00	25.000.000,00	0,00	100,00
01.2.01.01.5.1.02	Belanja Barang dan Jasa	25.000.000,00	25.000.000,00	0,00	100,00
01.2.01.02	Koordinasi dan Penyusunan Dokumen RKA-SKPD	5.000.000,00	5.000.000,00	0,00	100,00
01.2.01.02.5.1	BELANJA OPERASI	5.000.000,00	5.000.000,00	0,00	100,00
01.2.01.02.5.1.02	Belanja Barang dan Jasa	5.000.000,00	5.000.000,00	0,00	100,00
01.2.01.03	Koordinasi dan Penyusunan Dokumen Perubahan RKA-SKPD	5.000.000,00	5.000.000,00	0,00	100,00
01.2.01.03.5.1	BELANJA OPERASI	5.000.000,00	5.000.000,00	0,00	100,00
01.2.01.03.5.1.02	Belanja Barang dan Jasa	5.000.000,00	5.000.000,00	0,00	100,00
01.2.01.04	Koordinasi dan Penyusunan DPA-SKPD	5.000.000,00	5.000.000,00	0,00	100,00
01.2.01.04.5.1	BELANJA OPERASI	5.000.000,00	5.000.000,00	0,00	100,00
01.2.01.04.5.1.02	Belanja Barang dan Jasa	5.000.000,00	5.000.000,00	0,00	100,00
01.2.01.05	Koordinasi dan Penyusunan Perubahan DPA- SKPD	5.000.000,00	5.000.000,00	0,00	100,00
01.2.01.05.5.1	BELANJA OPERASI	5.000.000,00	5.000.000,00	0,00	100,00
01.2.01.05.5.1.02	Belanja Barang dan Jasa	5.000.000,00	5.000.000,00	0,00	100,00
01.2.01.06	Koordinasi dan Penyusunan Laporan Capaian Kinerja dan Ikhtisar Realisasi Kinerja SKPD	7.000.000,00	7.000.000,00	0,00	100,00
01.2.01.06.5.1	BELANJA OPERASI	7.000.000,00	7.000.000,00	0,00	100,00
01.2.01.06.5.1.02	Belanja Barang dan Jasa	7.000.000,00	7.000.000,00	0,00	100,00
01.2.01.07	Evaluasi Kinerja Perangkat Daerah	5.000.000,00	5.000.000,00	0,00	100,00
01.2.01.07.5.1	BELANJA OPERASI	5.000.000,00	5.000.000,00	0,00	100,00
01.2.01.07.5.1.02	Belanja Barang dan Jasa	5.000.000,00	5.000.000,00	0,00	100,00



KODE	URAIAN	JUMLAH (Rp)		BERTAMBAH / (BERKURANG)	
		ANGGARAN SETELAH PERUBAHAN	REALISASI	(Rp)	(%)
01.2.02	Administrasi Keuangan Perangkat Daerah	5.358.168.000,00	4.732.615.913,00	(625.552.087,00)	88,33
01.2.02.01	Penyediaan Gaji dan Tunjangan ASN	5.054.128.000,00	4.512.103.413,00	(542.024.587,00)	89,28
01.2.02.01.5.1	BELANJA OPERASI	5.054.128.000,00	4.512.103.413,00	(542.024.587,00)	89,28
01.2.02.01.5.1.01	Belanja Pegawai	5.054.128.000,00	4.512.103.413,00	(542.024.587,00)	89,28
01.2.02.02	Penyediaan Administrasi Pelaksanaan Tugas ASN	10.000.000,00	10.000.000,00	0,00	100,00
01.2.02.02.5.1	BELANJA OPERASI	10.000.000,00	10.000.000,00	0,00	100,00
01.2.02.02.5.1.02	Belanja Barang dan Jasa	10.000.000,00	10.000.000,00	0,00	100,00
01.2.02.03	Pelaksanaan Penatausahaan dan Pengujian/Verifikasi Keuangan SKPD	268.000.000,00	184.472.500,00	(83.527.500,00)	68,83
01.2.02.03.5.1	BELANJA OPERASI	268.000.000,00	184.472.500,00	(83.527.500,00)	68,83
01.2.02.03.5.1.01	Belanja Pegawai	260.880.000,00	177.652.500,00	(83.227.500,00)	68,10
01.2.02.03.5.1.02	Belanja Barang dan Jasa	7.120.000,00	6.820.000,00	(300.000,00)	95,79
01.2.02.04	Koordinasi dan Pelaksanaan Akuntansi SKPD	5.000.000,00	5.000.000,00	0,00	100,00
01.2.02.04.5.1	BELANJA OPERASI	5.000.000,00	5.000.000,00	0,00	100,00
01.2.02.04.5.1.02	Belanja Barang dan Jasa	5.000.000,00	5.000.000,00	0,00	100,00
01.2.02.05	Koordinasi dan Penyusunan Laporan Keuangan Akhir Tahun SKPD	5.000.000,00	5.000.000,00	0,00	100,00
01.2.02.05.5.1	BELANJA OPERASI	5.000.000,00	5.000.000,00	0,00	100,00
01.2.02.05.5.1.02	Belanja Barang dan Jasa	5.000.000,00	5.000.000,00	0,00	100,00
01.2.02.06	Pengelolaan dan Penyiapan Bahan Tanggapan Pemeriksaan	3.040.000,00	3.040.000,00	0,00	100,00
01.2.02.06.5.1	BELANJA OPERASI	3.040.000,00	3.040.000,00	0,00	100,00
01.2.02.06.5.1.02	Belanja Barang dan Jasa	3.040.000,00	3.040.000,00	0,00	100,00
01.2.02.07	Koordinasi dan Penyusunan Laporan Keuangan Bulanan/Triwulanan/Semesteran SKPD	5.000.000,00	5.000.000,00	0,00	100,00
01.2.02.07.5.1	BELANJA OPERASI	5.000.000,00	5.000.000,00	0,00	100,00
01.2.02.07.5.1.02	Belanja Barang dan Jasa	5.000.000,00	5.000.000,00	0,00	100,00
01.2.02.08	Penyusunan Pelaporan dan Analisis Prognosis Realisasi Anggaran	8.000.000,00	8.000.000,00	0,00	100,00
01.2.02.08.5.1	BELANJA OPERASI	8.000.000,00	8.000.000,00	0,00	100,00
01.2.02.08.5.1.02	Belanja Barang dan Jasa	8.000.000,00	8.000.000,00	0,00	100,00
01.2.03	Administrasi Barang Milik Daerah pada Perangkat Daerah	5.000.000,00	5.000.000,00	0,00	100,00
01.2.03.06	Penatausahaan Barang Milik Daerah pada SKPD	5.000.000,00	5.000.000,00	0,00	100,00
01.2.03.06.5.1	BELANJA OPERASI	5.000.000,00	5.000.000,00	0,00	100,00
01.2.03.06.5.1.02	Belanja Barang dan Jasa	5.000.000,00	5.000.000,00	0,00	100,00
01.2.06	Administrasi Umum Perangkat Daerah	318.100.000,00	301.510.810,00	(16.589.190,00)	94,78
01.2.06.01	Penyediaan Komponen Instalasi Listrik/Penerangan Bangunan Kantor	5.000.000,00	5.000.000,00	0,00	100,00
01.2.06.01.5.1	BELANJA OPERASI	5.000.000,00	5.000.000,00	0,00	100,00
01.2.06.01.5.1.02	Belanja Barang dan Jasa	5.000.000,00	5.000.000,00	0,00	100,00
01.2.06.03	Penyediaan Peralatan Rumah Tangga	10.000.000,00	10.000.000,00	0,00	100,00
01.2.06.03.5.1	BELANJA OPERASI	10.000.000,00	10.000.000,00	0,00	100,00
01.2.06.03.5.1.02	Belanja Barang dan Jasa	10.000.000,00	10.000.000,00	0,00	100,00
01.2.06.04	Penyediaan Bahan Logistik Kantor	137.000.000,00	123.356.998,00	(13.643.002,00)	90,04
01.2.06.04.5.1	BELANJA OPERASI	137.000.000,00	123.356.998,00	(13.643.002,00)	90,04
01.2.06.04.5.1.02	Belanja Barang dan Jasa	137.000.000,00	123.356.998,00	(13.643.002,00)	90,04



KODE	URAIAN	JUMLAH (Rp)		BERTAMBAH / (BERKURANG)	
		ANGGARAN SETELAH PERUBAHAN	REALISASI	(Rp)	(%)
01.2.06.05	Penyediaan Barang Cetak dan Penggandaan	29.000.000,00	29.000.000,00	0,00	100,00
01.2.06.05.5.1	BELANJA OPERASI	29.000.000,00	29.000.000,00	0,00	100,00
01.2.06.05.5.1.02	Belanja Barang dan Jasa	29.000.000,00	29.000.000,00	0,00	100,00
01.2.06.06	Penyediaan Bahan Bacaan dan Peraturan Perundang-undangan	5.000.000,00	3.480.000,00	(1.520.000,00)	69,60
01.2.06.06.5.1	BELANJA OPERASI	5.000.000,00	3.480.000,00	(1.520.000,00)	69,60
01.2.06.06.5.1.02	Belanja Barang dan Jasa	5.000.000,00	3.480.000,00	(1.520.000,00)	69,60
01.2.06.09	Penyelenggaraan Rapat Koordinasi dan Konsultasi SKPD	127.100.000,00	125.673.812,00	(1.426.188,00)	98,88
01.2.06.09.5.1	BELANJA OPERASI	127.100.000,00	125.673.812,00	(1.426.188,00)	98,88
01.2.06.09.5.1.02	Belanja Barang dan Jasa	127.100.000,00	125.673.812,00	(1.426.188,00)	98,88
01.2.06.10	Penatausahaan Arsip Dinamis pada SKPD	5.000.000,00	5.000.000,00	0,00	100,00
01.2.06.10.5.1	BELANJA OPERASI	5.000.000,00	5.000.000,00	0,00	100,00
01.2.06.10.5.1.02	Belanja Barang dan Jasa	5.000.000,00	5.000.000,00	0,00	100,00
01.2.07	Pengadaan Barang Milik Daerah Penunjang Urusan Pemerintah Daerah	50.720.000,00	50.345.000,00	(375.000,00)	99,26
01.2.07.06	Pengadaan Peralatan dan Mesin Lainnya	50.720.000,00	50.345.000,00	(375.000,00)	99,26
01.2.07.06.5.1	BELANJA OPERASI	2.300.000,00	2.300.000,00	0,00	100,00
01.2.07.06.5.1.02	Belanja Barang dan Jasa	2.300.000,00	2.300.000,00	0,00	100,00
01.2.07.06.5.2	BELANJA MODAL	48.420.000,00	48.045.000,00	(375.000,00)	99,23
01.2.07.06.5.2.02	Belanja Modal Peralatan dan Mesin	48.420.000,00	48.045.000,00	(375.000,00)	99,23
01.2.08	Penyediaan Jasa Penunjang Urusan Pemerintahan Daerah	179.187.512,00	171.921.201,00	(7.266.311,00)	95,94
01.2.08.01	Penyediaan Jasa Surat Menyurat	10.000.000,00	7.350.800,00	(2.649.200,00)	73,51
01.2.08.01.5.1	BELANJA OPERASI	10.000.000,00	7.350.800,00	(2.649.200,00)	73,51
01.2.08.01.5.1.02	Belanja Barang dan Jasa	10.000.000,00	7.350.800,00	(2.649.200,00)	73,51
01.2.08.02	Penyediaan Jasa Komunikasi, Sumber Daya Air dan Listrik	28.800.000,00	26.703.863,00	(2.096.137,00)	92,72
01.2.08.02.5.1	BELANJA OPERASI	28.800.000,00	26.703.863,00	(2.096.137,00)	92,72
01.2.08.02.5.1.02	Belanja Barang dan Jasa	28.800.000,00	26.703.863,00	(2.096.137,00)	92,72
01.2.08.04	Penyediaan Jasa Pelayanan Umum Kantor	140.387.512,00	137.866.538,00	(2.520.974,00)	98,20
01.2.08.04.5.1	BELANJA OPERASI	140.387.512,00	137.866.538,00	(2.520.974,00)	98,20
01.2.08.04.5.1.02	Belanja Barang dan Jasa	140.387.512,00	137.866.538,00	(2.520.974,00)	98,20
01.2.09	Pemeliharaan Barang Milik Daerah Penunjang Urusan Pemerintahan Daerah	247.000.000,00	234.472.383,00	(12.527.617,00)	94,93
01.2.09.02	Penyediaan Jasa Pemeliharaan, Biaya Pemeliharaan, Pajak dan Perizinan Kendaraan Dinas Operasional atau Lapangan	237.000.000,00	224.472.383,00	(12.527.617,00)	94,71
01.2.09.02.5.1	BELANJA OPERASI	237.000.000,00	224.472.383,00	(12.527.617,00)	94,71
01.2.09.02.5.1.02	Belanja Barang dan Jasa	237.000.000,00	224.472.383,00	(12.527.617,00)	94,71
01.2.09.06	Pemeliharaan Peralatan dan Mesin Lainnya	10.000.000,00	10.000.000,00	0,00	100,00
01.2.09.06.5.1	BELANJA OPERASI	10.000.000,00	10.000.000,00	0,00	100,00
01.2.09.06.5.1.02	Belanja Barang dan Jasa	10.000.000,00	10.000.000,00	0,00	100,00
02	PROGRAM PERENCANAAN TENAGA KERJA	50.000.000,00	48.410.000,00	(1.590.000,00)	96,82
02.2.01	Penyusunan Rencana Tenaga Kerja (RTK)	50.000.000,00	48.410.000,00	(1.590.000,00)	96,82
02.2.01.01	Penyusunan Rencana Tenaga Kerja Makro	30.000.000,00	28.410.000,00	(1.590.000,00)	94,70
02.2.01.01.5.1	BELANJA OPERASI	30.000.000,00	28.410.000,00	(1.590.000,00)	94,70



KODE	URAIAN	JUMLAH (Rp)		BERTAMBAH / (BERKURANG)	
		ANGGARAN SETELAH PERUBAHAN	REALISASI	(Rp)	(%)
02.2.01.01.5.1.02	Belanja Barang dan Jasa	30.000.000,00	28.410.000,00	(1.590.000,00)	94,70
02.2.01.02	Penyusunan Rencana Tenaga Kerja Mikro	20.000.000,00	20.000.000,00	0,00	100,00
02.2.01.02.5.1	BELANJA OPERASI	20.000.000,00	20.000.000,00	0,00	100,00
02.2.01.02.5.1.02	Belanja Barang dan Jasa	20.000.000,00	20.000.000,00	0,00	100,00
02	PROGRAM PERENCANAAN DAN PEMBANGUNAN INDUSTRI	283.383.000,00	278.758.050,00	(4.624.950,00)	98,37
02.2.01	Penyusunan dan Evaluasi Rencana Pembangunan Industri Kabupaten/Kota	283.383.000,00	278.758.050,00	(4.624.950,00)	98,37
02.2.01.01	Penyusunan Rencana Pembangunan Industri Kabupaten/Kota	75.000.000,00	71.121.050,00	(3.878.950,00)	94,83
02.2.01.01.5.1	BELANJA OPERASI	75.000.000,00	71.121.050,00	(3.878.950,00)	94,83
02.2.01.01.5.1.02	Belanja Barang dan Jasa	75.000.000,00	71.121.050,00	(3.878.950,00)	94,83
02.2.01.02	Koordinasi, Sinkronisasi, dan Pelaksanaan Kebijakan Percepatan Pengembangan, Penyebaran dan Perwilayahan Industri	10.000.000,00	9.980.000,00	(20.000,00)	99,80
02.2.01.02.5.1	BELANJA OPERASI	10.000.000,00	9.980.000,00	(20.000,00)	99,80
02.2.01.02.5.1.02	Belanja Barang dan Jasa	10.000.000,00	9.980.000,00	(20.000,00)	99,80
02.2.01.03	Koordinasi, Sinkronisasi, dan pelaksanaan Pembangunan Sumber Daya Industri	10.000.000,00	9.980.000,00	(20.000,00)	99,80
02.2.01.03.5.1	BELANJA OPERASI	10.000.000,00	9.980.000,00	(20.000,00)	99,80
02.2.01.03.5.1.02	Belanja Barang dan Jasa	10.000.000,00	9.980.000,00	(20.000,00)	99,80
02.2.01.04	Koordinasi, Sinkronisasi, dan Pelaksanaan Pembangunan Sarana dan Prasarana Industri	10.000.000,00	10.000.000,00	0,00	100,00
02.2.01.04.5.1	BELANJA OPERASI	10.000.000,00	10.000.000,00	0,00	100,00
02.2.01.04.5.1.02	Belanja Barang dan Jasa	10.000.000,00	10.000.000,00	0,00	100,00
02.2.01.05	Koordinasi, Sinkronisasi, dan Pelaksanaan Pemberdayaan Industri dan Peran Serta Masyarakat	148.383.000,00	147.677.000,00	(706.000,00)	99,52
02.2.01.05.5.1	BELANJA OPERASI	148.383.000,00	147.677.000,00	(706.000,00)	99,52
02.2.01.05.5.1.02	Belanja Barang dan Jasa	148.383.000,00	147.677.000,00	(706.000,00)	99,52
02.2.01.06	Evaluasi Terhadap Pelaksanaan Rencana Pembangunan Industri	30.000.000,00	30.000.000,00	0,00	100,00
02.2.01.06.5.1	BELANJA OPERASI	30.000.000,00	30.000.000,00	0,00	100,00
02.2.01.06.5.1.02	Belanja Barang dan Jasa	30.000.000,00	30.000.000,00	0,00	100,00
03	PROGRAM PELATIHAN KERJA DAN PRODUKTIVITAS TENAGA KERJA	618.693.300,00	610.431.506,00	(8.261.794,00)	98,66
03.2.01	Pelaksanaan Pelatihan berdasarkan Unit Kompetensi	562.914.256,00	555.260.936,00	(7.653.320,00)	98,64
03.2.01.01	Proses Pelaksanaan Pendidikan dan Pelatihan Keterampilan bagi Pencari Kerja Berdasarkan Klaster Kompetensi	508.164.256,00	501.120.936,00	(7.043.320,00)	98,61
03.2.01.01.5.1	BELANJA OPERASI	508.164.256,00	501.120.936,00	(7.043.320,00)	98,61
03.2.01.01.5.1.02	Belanja Barang dan Jasa	508.164.256,00	501.120.936,00	(7.043.320,00)	98,61
03.2.01.02	Koordinasi Lintas Lembaga dan Kerja Sama dengan Sektor Swasta untuk Penyediaan Instruktur serta Sarana dan Prasarana Lembaga Pelatihan Kerja	12.150.000,00	11.780.000,00	(370.000,00)	96,95
03.2.01.02.5.1	BELANJA OPERASI	12.150.000,00	11.780.000,00	(370.000,00)	96,95
03.2.01.02.5.1.02	Belanja Barang dan Jasa	12.150.000,00	11.780.000,00	(370.000,00)	96,95
03.2.01.03	Pengadaan Sarana Pelatihan Kerja Kabupaten/Kota	42.600.000,00	42.360.000,00	(240.000,00)	99,44
03.2.01.03.5.2	BELANJA MODAL	42.600.000,00	42.360.000,00	(240.000,00)	99,44
03.2.01.03.5.2.02	Belanja Modal Peralatan dan Mesin	42.600.000,00	42.360.000,00	(240.000,00)	99,44
03.2.02	Pembinaan Lembaga Pelatihan Kerja Swasta	10.000.000,00	10.000.000,00	0,00	100,00
03.2.02.01	Pembinaan Lembaga Pelatihan Kerja Swasta	10.000.000,00	10.000.000,00	0,00	100,00
03.2.02.01.5.1	BELANJA OPERASI	10.000.000,00	10.000.000,00	0,00	100,00



KODE	URAIAN	JUMLAH (Rp)		BERTAMBAH / (BERKURANG)	
		ANGGARAN SETELAH PERUBAHAN	REALISASI	(Rp)	(%)
03.2.02.01.5.1.02	Belanja Barang dan Jasa	10.000.000,00	10.000.000,00	0,00	100,00
03.2.03	Perizinan dan Pendaftaran Lembaga Pelatihan Kerja	20.779.044,00	20.170.570,00	(608.474,00)	97,07
03.2.03.01	Penyediaan Sumber Daya Perizinan Lembaga Pelatihan Kerja secara Terintegrasi	20.779.044,00	20.170.570,00	(608.474,00)	97,07
03.2.03.01.5.1	BELANJA OPERASI	20.779.044,00	20.170.570,00	(608.474,00)	97,07
03.2.03.01.5.1.02	Belanja Barang dan Jasa	20.779.044,00	20.170.570,00	(608.474,00)	97,07
03.2.04	Konsultasi Produktivitas pada Perusahaan Kecil	10.000.000,00	10.000.000,00	0,00	100,00
03.2.04.01	Pelaksanaan Konsultasi Produktivitas kepada Perusahaan Kecil	10.000.000,00	10.000.000,00	0,00	100,00
03.2.04.01.5.1	BELANJA OPERASI	10.000.000,00	10.000.000,00	0,00	100,00
03.2.04.01.5.1.02	Belanja Barang dan Jasa	10.000.000,00	10.000.000,00	0,00	100,00
03.2.05	Pengukuran Produktivitas Tingkat Daerah Kabupaten/Kota	15.000.000,00	15.000.000,00	0,00	100,00
03.2.05.01	Pengukuran Kompetensi dan Produktivitas Tenaga Kerja	15.000.000,00	15.000.000,00	0,00	100,00
03.2.05.01.5.1	BELANJA OPERASI	15.000.000,00	15.000.000,00	0,00	100,00
03.2.05.01.5.1.02	Belanja Barang dan Jasa	15.000.000,00	15.000.000,00	0,00	100,00
03	PROGRAM PENGENDALIAN IZIN USAHA INDUSTRI	55.000.000,00	52.460.000,00	(2.540.000,00)	95,38
03.2.01	Penerbitan Izin Usaha Industri (IUI), Izin Perluasan Usaha Industri (IUPI), Izin Usaha Kawasan Industri (IUKI) dan Izin Perluasan Kawasan Industri (IPKI) Kewenangan Kabupaten/Kota Berbasis Sistem Informasi Industri Nasional (SIINAS)	55.000.000,00	52.460.000,00	(2.540.000,00)	95,38
03.2.01.01	Fasilitasi Pemenuhan Komitmen Perolehan IUI, IUPI, IUKI dan IPKI Kewenangan Kabupaten/Kota dalam Sistem Informasi Industri Nasional (SIINas) yang Terintegrasi dengan Sistem Pelayanan Perizinan Berusaha Terintegrasi secara Elektronik Berbasis Sistem Informasi Industri Nasional (SIINAS)	25.000.000,00	24.960.000,00	(40.000,00)	99,84
03.2.01.01.5.1	BELANJA OPERASI	25.000.000,00	24.960.000,00	(40.000,00)	99,84
03.2.01.01.5.1.02	Belanja Barang dan Jasa	25.000.000,00	24.960.000,00	(40.000,00)	99,84
03.2.01.02	Koordinasi dan Sinkronisasi Pengawasan Perizinan di Bidang Industri dalam Lingkup IUI, IUPI, IUKI dan IPKI Kewenangan Kabupaten/Kota Berbasis Sistem Informasi Industri Nasional (SIINAS)	30.000.000,00	27.500.000,00	(2.500.000,00)	91,67
03.2.01.02.5.1	BELANJA OPERASI	30.000.000,00	27.500.000,00	(2.500.000,00)	91,67
03.2.01.02.5.1.02	Belanja Barang dan Jasa	30.000.000,00	27.500.000,00	(2.500.000,00)	91,67
03	PROGRAM PEMBANGUNAN KAWASAN TRANSMIGRASI	5.000.000,00	5.000.000,00	0,00	100,00
03.2.01	Penataan Persebaran Penduduk yang berasal dari 1 (Satu) Daerah Kabupaten/ Kota	5.000.000,00	5.000.000,00	0,00	100,00
03.2.01.05	Penyuluhan Transmigrasi	5.000.000,00	5.000.000,00	0,00	100,00
03.2.01.05.5.1	BELANJA OPERASI	5.000.000,00	5.000.000,00	0,00	100,00
03.2.01.05.5.1.02	Belanja Barang dan Jasa	5.000.000,00	5.000.000,00	0,00	100,00
04	PROGRAM PENEMPATAN TENAGA KERJA	587.337.192,00	578.817.470,00	(8.519.722,00)	98,55
04.2.01	Pelayanan Antarkerja di Daerah Kabupaten/Kota	442.337.192,00	437.147.470,00	(5.189.722,00)	98,83
04.2.01.01	Penyediaan Sumber Daya Pelayanan antar Kerja	30.779.064,00	30.631.984,00	(147.080,00)	99,52
04.2.01.01.5.1	BELANJA OPERASI	30.779.064,00	30.631.984,00	(147.080,00)	99,52
04.2.01.01.5.1.02	Belanja Barang dan Jasa	30.779.064,00	30.631.984,00	(147.080,00)	99,52
04.2.01.02	Pelayanan antar Kerja	51.558.128,00	50.704.486,00	(853.642,00)	98,34
04.2.01.02.5.1	BELANJA OPERASI	51.558.128,00	50.704.486,00	(853.642,00)	98,34
04.2.01.02.5.1.02	Belanja Barang dan Jasa	51.558.128,00	50.704.486,00	(853.642,00)	98,34
04.2.01.03	Penyuluhan dan Bimbingan Jabatan bagi Pencari Kerja	30.000.000,00	30.000.000,00	0,00	100,00



KODE	URAIAN	JUMLAH (Rp)		BERTAMBAH / (BERKURANG)	
		ANGGARAN SETELAH PERUBAHAN	REALISASI	(Rp)	(%)
04.2.01.03.5.1	BELANJA OPERASI	30.000.000,00	30.000.000,00	0,00	100,00
04.2.01.03.5.1.02	Belanja Barang dan Jasa	30.000.000,00	30.000.000,00	0,00	100,00
04.2.01.04	Penyelenggaraan Unit Layanan Disabilitas Ketenagakerjaan	10.000.000,00	10.000.000,00	0,00	100,00
04.2.01.04.5.1	BELANJA OPERASI	10.000.000,00	10.000.000,00	0,00	100,00
04.2.01.04.5.1.02	Belanja Barang dan Jasa	10.000.000,00	10.000.000,00	0,00	100,00
04.2.01.05	Perluasan Kesempatan Kerja	320.000.000,00	315.811.000,00	(4.189.000,00)	98,69
04.2.01.05.5.1	BELANJA OPERASI	320.000.000,00	315.811.000,00	(4.189.000,00)	98,69
04.2.01.05.5.1.02	Belanja Barang dan Jasa	320.000.000,00	315.811.000,00	(4.189.000,00)	98,69
04.2.02	Penerbitan Izin Lembaga Penempatan Tenaga Kerja Swasta (LPTKS) dalam 1 (Satu) Daerah Kabupaten/Kota	15.000.000,00	15.000.000,00	0,00	100,00
04.2.02.01	Penyediaan Sumber Daya Perizinan LPTKS secara Terintegrasi	10.000.000,00	10.000.000,00	0,00	100,00
04.2.02.01.5.1	BELANJA OPERASI	10.000.000,00	10.000.000,00	0,00	100,00
04.2.02.01.5.1.02	Belanja Barang dan Jasa	10.000.000,00	10.000.000,00	0,00	100,00
04.2.02.02	Pengawasan dan Pengendalian LPTKS	5.000.000,00	5.000.000,00	0,00	100,00
04.2.02.02.5.1	BELANJA OPERASI	5.000.000,00	5.000.000,00	0,00	100,00
04.2.02.02.5.1.02	Belanja Barang dan Jasa	5.000.000,00	5.000.000,00	0,00	100,00
04.2.03	Pengelolaan Informasi Pasar Kerja	85.000.000,00	81.670.000,00	(3.330.000,00)	96,08
04.2.03.01	Pemeliharaan dan Operasional Aplikasi Informasi Pasar Kerja Online	5.000.000,00	5.000.000,00	0,00	100,00
04.2.03.01.5.1	BELANJA OPERASI	5.000.000,00	5.000.000,00	0,00	100,00
04.2.03.01.5.1.02	Belanja Barang dan Jasa	5.000.000,00	5.000.000,00	0,00	100,00
04.2.03.02	Pelayanan dan Penyediaan Informasi Pasar Kerja Online	5.000.000,00	5.000.000,00	0,00	100,00
04.2.03.02.5.1	BELANJA OPERASI	5.000.000,00	5.000.000,00	0,00	100,00
04.2.03.02.5.1.02	Belanja Barang dan Jasa	5.000.000,00	5.000.000,00	0,00	100,00
04.2.03.03	Job Fair/Bursa Kerja	75.000.000,00	71.670.000,00	(3.330.000,00)	95,56
04.2.03.03.5.1	BELANJA OPERASI	75.000.000,00	71.670.000,00	(3.330.000,00)	95,56
04.2.03.03.5.1.02	Belanja Barang dan Jasa	75.000.000,00	71.670.000,00	(3.330.000,00)	95,56
04.2.04	Pelindungan PMI (Pra dan Purna Penempatan) di Daerah Kabupaten/Kota	15.000.000,00	15.000.000,00	0,00	100,00
04.2.04.01	Peningkatan Pelindungan dan Kompetensi Calon Pekerja Migran Indonesia (PMI)/Pekerja Migran Indonesia (PMI)	5.000.000,00	5.000.000,00	0,00	100,00
04.2.04.01.5.1	BELANJA OPERASI	5.000.000,00	5.000.000,00	0,00	100,00
04.2.04.01.5.1.02	Belanja Barang dan Jasa	5.000.000,00	5.000.000,00	0,00	100,00
04.2.04.02	Penyediaan Layanan Terpadu pada Calon Pekerja Migran	5.000.000,00	5.000.000,00	0,00	100,00
04.2.04.02.5.1	BELANJA OPERASI	5.000.000,00	5.000.000,00	0,00	100,00
04.2.04.02.5.1.02	Belanja Barang dan Jasa	5.000.000,00	5.000.000,00	0,00	100,00
04.2.04.03	Pemberdayaan Pekerja Migran Indonesia Purna Penempatan	5.000.000,00	5.000.000,00	0,00	100,00
04.2.04.03.5.1	BELANJA OPERASI	5.000.000,00	5.000.000,00	0,00	100,00
04.2.04.03.5.1.02	Belanja Barang dan Jasa	5.000.000,00	5.000.000,00	0,00	100,00
04.2.05	Penerbitan Perpanjangan IMTA yang Lokasi Kerja dalam 1 (Satu) Daerah Kabupaten/Kota	30.000.000,00	30.000.000,00	0,00	100,00
04.2.05.01	Koordinasi dan Sinkronisasi Perpanjangan IMTA yang Lokasi Kerja dalam 1 (Satu) Daerah Kabupaten/Kota	30.000.000,00	30.000.000,00	0,00	100,00
04.2.05.01.5.1	BELANJA OPERASI	30.000.000,00	30.000.000,00	0,00	100,00
04.2.05.01.5.1.02	Belanja Barang dan Jasa	30.000.000,00	30.000.000,00	0,00	100,00
04	PROGRAM PENGELOLAAN SISTEM INFORMASI INDUSTRI NASIONAL	135.779.064,00	133.194.634,00	(2.584.430,00)	98,10



KODE	URAIAN	JUMLAH (Rp)		BERTAMBAH / (BERKURANG)	
		ANGGARAN SETELAH PERUBAHAN	REALISASI	(Rp)	(%)
04.2.01	Penyediaan Informasi Industri untuk Informasi Industri untuk IUI, IPU, IUKI dan IPKI Kewenangan Kabupaten/Kota	135.779.064,00	133.194.634,00	(2.584.430,00)	98,10
04.2.01.01	Fasilitasi Pengumpulan, Pengolahan dan Analisis Data Industri, Data Kawasan Industri serta Data Lain Lingkup Kabupaten/Kota melalui Sistem Informasi Industri Nasional (SIINas)	35.779.064,00	34.461.984,00	(1.317.080,00)	96,32
04.2.01.01.5.1	BELANJA OPERASI	35.779.064,00	34.461.984,00	(1.317.080,00)	96,32
04.2.01.01.5.1.02	Belanja Barang dan Jasa	35.779.064,00	34.461.984,00	(1.317.080,00)	96,32
04.2.01.02	Diseminasi dan Publikasi Data Informasi dan Analisa Industri Kabupaten/Kota melalui SINas	80.000.000,00	79.532.650,00	(467.350,00)	99,42
04.2.01.02.5.1	BELANJA OPERASI	80.000.000,00	79.532.650,00	(467.350,00)	99,42
04.2.01.02.5.1.02	Belanja Barang dan Jasa	80.000.000,00	79.532.650,00	(467.350,00)	99,42
04.2.01.03	Pemantauan dan Evaluasi Kepatuhan Perusahaan Industri dan Perusahaan Kawasan Industri Lingkup Kabupaten/Kota dalam Penyampaian Data ke SIINas	20.000.000,00	19.200.000,00	(800.000,00)	96,00
04.2.01.03.5.1	BELANJA OPERASI	20.000.000,00	19.200.000,00	(800.000,00)	96,00
04.2.01.03.5.1.02	Belanja Barang dan Jasa	20.000.000,00	19.200.000,00	(800.000,00)	96,00
04	PROGRAM PENGEMBANGAN KAWASAN TRANSMIGRASI	138.480.000,00	94.965.930,00	(43.514.070,00)	68,58
04.2.01	Pengembangan Satuan Permukiman pada Tahap Kemandirian	138.480.000,00	94.965.930,00	(43.514.070,00)	68,58
04.2.01.02	Penguatan Infrastruktur Sosial, Ekonomi dan Kelembagaan dalam Rangka Kemandirian Satuan Pemukiman	138.480.000,00	94.965.930,00	(43.514.070,00)	68,58
04.2.01.02.5.1	BELANJA OPERASI	138.480.000,00	94.965.930,00	(43.514.070,00)	68,58
04.2.01.02.5.1.02	Belanja Barang dan Jasa	138.480.000,00	94.965.930,00	(43.514.070,00)	68,58
05	PROGRAM HUBUNGAN INDUSTRIAL	514.499.064,00	497.124.859,00	(17.374.205,00)	96,62
05.2.01	Pengesahan Peraturan Perusahaan dan Pendaftaran Perjanjian Kerja Bersama untuk Perusahaan yang hanya Beroperasi dalam 1 (Satu) Daerah Kabupaten/Kota	110.000.000,00	101.555.000,00	(8.445.000,00)	92,32
05.2.01.01	Pengesahan Peraturan Perusahaan bagi Perusahaan	5.000.000,00	4.880.000,00	(120.000,00)	97,60
05.2.01.01.5.1	BELANJA OPERASI	5.000.000,00	4.880.000,00	(120.000,00)	97,60
05.2.01.01.5.1.02	Belanja Barang dan Jasa	5.000.000,00	4.880.000,00	(120.000,00)	97,60
05.2.01.02	Pendaftaran Perjanjian Kerjasama bagi Perusahaan	5.000.000,00	4.685.000,00	(315.000,00)	93,70
05.2.01.02.5.1	BELANJA OPERASI	5.000.000,00	4.685.000,00	(315.000,00)	93,70
05.2.01.02.5.1.02	Belanja Barang dan Jasa	5.000.000,00	4.685.000,00	(315.000,00)	93,70
05.2.01.03	Penyelenggaraan Pendataan dan Informasi Sarana Hubungan Industrial dan Jaminan Sosial Tenaga Kerja serta Pengupahan	100.000.000,00	91.990.000,00	(8.010.000,00)	91,99
05.2.01.03.5.1	BELANJA OPERASI	100.000.000,00	91.990.000,00	(8.010.000,00)	91,99
05.2.01.03.5.1.02	Belanja Barang dan Jasa	100.000.000,00	91.990.000,00	(8.010.000,00)	91,99
05.2.02	Pencegahan dan Penyelesaian Perselisihan Hubungan Industrial, Mogok Kerja dan Penutupan Perusahaan di Daerah Kabupaten/Kota	404.499.064,00	395.569.859,00	(8.929.205,00)	97,79
05.2.02.01	Pencegahan Perselisihan Hubungan Industrial, Mogok Kerja, dan Penutupan Perusahaan yang Berakibat/Berdampak pada Kepentingan di 1 (Satu) Daerah Kabupaten/Kota	10.000.000,00	9.457.500,00	(542.500,00)	94,58
05.2.02.01.5.1	BELANJA OPERASI	10.000.000,00	9.457.500,00	(542.500,00)	94,58
05.2.02.01.5.1.02	Belanja Barang dan Jasa	10.000.000,00	9.457.500,00	(542.500,00)	94,58
05.2.02.02	Penyelesaian Perselisihan Hubungan Industrial, Mogok Kerja, dan Penutupan Perusahaan yang Berakibat/Berdampak pada Kepentingan di 1 (Satu) Daerah Kabupaten/Kota	10.000.000,00	9.970.000,00	(30.000,00)	99,70
05.2.02.02.5.1	BELANJA OPERASI	10.000.000,00	9.970.000,00	(30.000,00)	99,70
05.2.02.02.5.1.02	Belanja Barang dan Jasa	10.000.000,00	9.970.000,00	(30.000,00)	99,70



KODE	URAIAN	JUMLAH (Rp)		BERTAMBAH / (BERKURANG)	
		ANGGARAN SETELAH PERUBAHAN	REALISASI	(Rp)	(%)
05.2.02.03	Penyelenggaraan Verifikasi dan Rekapitulasi Keanggotaan pada Organisasi Pengusaha, Federasi dan Konfederasi Serikat Pekerja/Serikat Buruh serta non afiliasi	25.000.000,00	24.240.875,00	(759.125,00)	96,96
05.2.02.03.5.1	BELANJA OPERASI	25.000.000,00	24.240.875,00	(759.125,00)	96,96
05.2.02.03.5.1.02	Belanja Barang dan Jasa	25.000.000,00	24.240.875,00	(759.125,00)	96,96
05.2.02.04	Pelaksanaan Operasional Lembaga Kerjasama Tripartit Daerah Kabupaten/Kota	283.720.000,00	280.095.000,00	(3.625.000,00)	98,72
05.2.02.04.5.1	BELANJA OPERASI	283.720.000,00	280.095.000,00	(3.625.000,00)	98,72
05.2.02.04.5.1.02	Belanja Barang dan Jasa	283.720.000,00	280.095.000,00	(3.625.000,00)	98,72
05.2.02.05	Pengembangan Pelaksanaan Jaminan Sosial Tenaga Kerja dan Fasilitas Kesejahteraan Pekerja	75.779.064,00	71.806.484,00	(3.972.580,00)	94,76
05.2.02.05.5.1	BELANJA OPERASI	75.779.064,00	71.806.484,00	(3.972.580,00)	94,76
05.2.02.05.5.1.02	Belanja Barang dan Jasa	75.779.064,00	71.806.484,00	(3.972.580,00)	94,76
	SURPLUS / DEFISIT	(8.103.347.132,00)	(7.776.226.156,00)	327.120.976,00	0
	SISA LEBIH / KURANG PEMBIAYAAN TAHUN BERKENAAN	(8.103.347.132,00)	(7.776.226.156,00)	327.120.976,00	0





PEMERINTAH KABUPATEN SUKOHARJO
RINCIAN APBD MENURUT URUSAN PEMERINTAHAN DAERAH, ORGANISASI, PROGRAM,
KEGIATAN, SUBKEGIATAN, KELOMPOK, DAN JENIS PENDAPATAN, BELANJA DAN PEMBIAYAAN

Tahun Anggaran 2022

Urusan Pemerintahan : 2.08 PEMBERDAYAAN PEREMPUAN DAN PERLINDUNGAN ANAK

SKPD : 2-08.0-00.0-00.01 Dinas Pengendalian Penduduk, Keluarga Berencana Dan Pemberdayaan Perempuan Dan Perlindungan Anak

KODE	URAIAN	JUMLAH (Rp)		BERTAMBAH / (BERKURANG)	
		ANGGARAN SETELAH PERUBAHAN	REALISASI	(Rp)	(%)
00.0.00.00.5	BELANJA DAERAH	18.961.157.198,00	16.646.924.406,00	(2.314.232.792,00)	87,79
01	PROGRAM PENUNJANG URUSAN PEMERINTAHAN DAERAH	3.835.159.440,00	3.673.375.898,00	(161.783.542,00)	95,78
01.2.01	Perencanaan, Penganggaran, dan Evaluasi Kinerja Perangkat Daerah	54.835.000,00	54.829.000,00	(6.000,00)	99,99
01.2.01.01	Penyusunan Dokumen Perencanaan Perangkat Daerah	25.000.000,00	25.000.000,00	0,00	100,00
01.2.01.01.5.1	BELANJA OPERASI	25.000.000,00	25.000.000,00	0,00	100,00
01.2.01.01.5.1.02	Belanja Barang dan Jasa	25.000.000,00	25.000.000,00	0,00	100,00
01.2.01.02	Koordinasi dan Penyusunan Dokumen RKA-SKPD	4.910.000,00	4.910.000,00	0,00	100,00
01.2.01.02.5.1	BELANJA OPERASI	4.910.000,00	4.910.000,00	0,00	100,00
01.2.01.02.5.1.02	Belanja Barang dan Jasa	4.910.000,00	4.910.000,00	0,00	100,00
01.2.01.03	Koordinasi dan Penyusunan Dokumen Perubahan RKA-SKPD	4.970.000,00	4.970.000,00	0,00	100,00
01.2.01.03.5.1	BELANJA OPERASI	4.970.000,00	4.970.000,00	0,00	100,00
01.2.01.03.5.1.02	Belanja Barang dan Jasa	4.970.000,00	4.970.000,00	0,00	100,00
01.2.01.04	Koordinasi dan Penyusunan DPA-SKPD	5.000.000,00	4.998.000,00	(2.000,00)	99,96
01.2.01.04.5.1	BELANJA OPERASI	5.000.000,00	4.998.000,00	(2.000,00)	99,96
01.2.01.04.5.1.02	Belanja Barang dan Jasa	5.000.000,00	4.998.000,00	(2.000,00)	99,96
01.2.01.05	Koordinasi dan Penyusunan Perubahan DPA- SKPD	5.000.000,00	5.000.000,00	0,00	100,00
01.2.01.05.5.1	BELANJA OPERASI	5.000.000,00	5.000.000,00	0,00	100,00
01.2.01.05.5.1.02	Belanja Barang dan Jasa	5.000.000,00	5.000.000,00	0,00	100,00
01.2.01.06	Koordinasi dan Penyusunan Laporan Capaian Kinerja dan Ikhtisar Realisasi Kinerja SKPD	4.955.000,00	4.951.000,00	(4.000,00)	99,92
01.2.01.06.5.1	BELANJA OPERASI	4.955.000,00	4.951.000,00	(4.000,00)	99,92
01.2.01.06.5.1.02	Belanja Barang dan Jasa	4.955.000,00	4.951.000,00	(4.000,00)	99,92
01.2.01.07	Evaluasi Kinerja Perangkat Daerah	5.000.000,00	5.000.000,00	0,00	100,00
01.2.01.07.5.1	BELANJA OPERASI	5.000.000,00	5.000.000,00	0,00	100,00
01.2.01.07.5.1.02	Belanja Barang dan Jasa	5.000.000,00	5.000.000,00	0,00	100,00
01.2.02	Administrasi Keuangan Perangkat Daerah	3.129.704.000,00	2.969.917.583,00	(159.786.417,00)	94,89
01.2.02.01	Penyediaan Gaji dan Tunjangan ASN	2.854.779.000,00	2.695.034.583,00	(159.744.417,00)	94,40
01.2.02.01.5.1	BELANJA OPERASI	2.854.779.000,00	2.695.034.583,00	(159.744.417,00)	94,40



KODE	URAIAN	JUMLAH (Rp)		BERTAMBAH / (BERKURANG)	
		ANGGARAN SETELAH PERUBAHAN	REALISASI	(Rp)	(%)
01.2.02.01.5.1.01	Belanja Pegawai	2.854.779.000,00	2.695.034.583,00	(159.744.417,00)	94,40
01.2.02.03	Pelaksanaan Penatausahaan dan Pengujian/Verifikasi Keuangan SKPD	265.470.000,00	265.428.000,00	(42.000,00)	99,98
01.2.02.03.5.1	BELANJA OPERASI	265.470.000,00	265.428.000,00	(42.000,00)	99,98
01.2.02.03.5.1.01	Belanja Pegawai	257.040.000,00	257.040.000,00	0,00	100,00
01.2.02.03.5.1.02	Belanja Barang dan Jasa	8.430.000,00	8.388.000,00	(42.000,00)	99,50
01.2.02.05	Koordinasi dan Penyusunan Laporan Keuangan Akhir Tahun SKPD	4.500.000,00	4.500.000,00	0,00	100,00
01.2.02.05.5.1	BELANJA OPERASI	4.500.000,00	4.500.000,00	0,00	100,00
01.2.02.05.5.1.02	Belanja Barang dan Jasa	4.500.000,00	4.500.000,00	0,00	100,00
01.2.02.07	Koordinasi dan Penyusunan Laporan Keuangan Bulanan/Triwulanan/Semesteran SKPD	4.955.000,00	4.955.000,00	0,00	100,00
01.2.02.07.5.1	BELANJA OPERASI	4.955.000,00	4.955.000,00	0,00	100,00
01.2.02.07.5.1.02	Belanja Barang dan Jasa	4.955.000,00	4.955.000,00	0,00	100,00
01.2.05	Administrasi Kepegawaian Perangkat Daerah	3.387.000,00	3.387.000,00	0,00	100,00
01.2.05.03	Pendataan dan Pengolahan Administrasi Kepegawaian	3.387.000,00	3.387.000,00	0,00	100,00
01.2.05.03.5.1	BELANJA OPERASI	3.387.000,00	3.387.000,00	0,00	100,00
01.2.05.03.5.1.02	Belanja Barang dan Jasa	3.387.000,00	3.387.000,00	0,00	100,00
01.2.06	Administrasi Umum Perangkat Daerah	232.659.000,00	232.498.338,00	(160.662,00)	99,93
01.2.06.01	Penyediaan Komponen Instalasi Listrik/Penerangan Bangunan Kantor	2.985.000,00	2.985.000,00	0,00	100,00
01.2.06.01.5.1	BELANJA OPERASI	2.985.000,00	2.985.000,00	0,00	100,00
01.2.06.01.5.1.02	Belanja Barang dan Jasa	2.985.000,00	2.985.000,00	0,00	100,00
01.2.06.03	Penyediaan Peralatan Rumah Tangga	8.798.000,00	8.798.000,00	0,00	100,00
01.2.06.03.5.1	BELANJA OPERASI	8.798.000,00	8.798.000,00	0,00	100,00
01.2.06.03.5.1.02	Belanja Barang dan Jasa	8.798.000,00	8.798.000,00	0,00	100,00
01.2.06.04	Penyediaan Bahan Logistik Kantor	109.779.000,00	109.779.000,00	0,00	100,00
01.2.06.04.5.1	BELANJA OPERASI	109.779.000,00	109.779.000,00	0,00	100,00
01.2.06.04.5.1.02	Belanja Barang dan Jasa	109.779.000,00	109.779.000,00	0,00	100,00
01.2.06.05	Penyediaan Barang Cetak dan Penggandaan	13.034.000,00	13.034.000,00	0,00	100,00
01.2.06.05.5.1	BELANJA OPERASI	13.034.000,00	13.034.000,00	0,00	100,00
01.2.06.05.5.1.02	Belanja Barang dan Jasa	13.034.000,00	13.034.000,00	0,00	100,00
01.2.06.06	Penyediaan Bahan Bacaan dan Peraturan Perundang-undangan	4.000.000,00	4.000.000,00	0,00	100,00
01.2.06.06.5.1	BELANJA OPERASI	4.000.000,00	4.000.000,00	0,00	100,00
01.2.06.06.5.1.02	Belanja Barang dan Jasa	4.000.000,00	4.000.000,00	0,00	100,00
01.2.06.08	Fasilitasi Kunjungan Tamu	3.970.000,00	3.970.000,00	0,00	100,00
01.2.06.08.5.1	BELANJA OPERASI	3.970.000,00	3.970.000,00	0,00	100,00
01.2.06.08.5.1.02	Belanja Barang dan Jasa	3.970.000,00	3.970.000,00	0,00	100,00
01.2.06.09	Penyelenggaraan Rapat Koordinasi dan Konsultasi SKPD	90.093.000,00	89.932.338,00	(160.662,00)	99,82
01.2.06.09.5.1	BELANJA OPERASI	90.093.000,00	89.932.338,00	(160.662,00)	99,82
01.2.06.09.5.1.02	Belanja Barang dan Jasa	90.093.000,00	89.932.338,00	(160.662,00)	99,82
01.2.07	Pengadaan Barang Milik Daerah Penunjang Urusan Pemerintah Daerah	49.560.000,00	49.560.000,00	0,00	100,00
01.2.07.06	Pengadaan Peralatan dan Mesin Lainnya	49.560.000,00	49.560.000,00	0,00	100,00
01.2.07.06.5.2	BELANJA MODAL	49.560.000,00	49.560.000,00	0,00	100,00



KODE	URAIAN	JUMLAH (Rp)		BERTAMBAH / (BERKURANG)	
		ANGGARAN SETELAH PERUBAHAN	REALISASI	(Rp)	(%)
01.2.07.06.5.2.02	Belanja Modal Peralatan dan Mesin	49.560.000,00	49.560.000,00	0,00	100,00
01.2.08	Penyediaan Jasa Penunjang Urusan Pemerintahan Daerah	115.924.440,00	114.924.194,00	(1.000.246,00)	99,14
01.2.08.01	Penyediaan Jasa Surat Menyurat	5.000.000,00	5.000.000,00	0,00	100,00
01.2.08.01.5.1	BELANJA OPERASI	5.000.000,00	5.000.000,00	0,00	100,00
01.2.08.01.5.1.02	Belanja Barang dan Jasa	5.000.000,00	5.000.000,00	0,00	100,00
01.2.08.02	Penyediaan Jasa Komunikasi, Sumber Daya Air dan Listrik	6.889.000,00	6.371.178,00	(517.822,00)	92,48
01.2.08.02.5.1	BELANJA OPERASI	6.889.000,00	6.371.178,00	(517.822,00)	92,48
01.2.08.02.5.1.02	Belanja Barang dan Jasa	6.889.000,00	6.371.178,00	(517.822,00)	92,48
01.2.08.04	Penyediaan Jasa Pelayanan Umum Kantor	104.035.440,00	103.553.016,00	(482.424,00)	99,54
01.2.08.04.5.1	BELANJA OPERASI	104.035.440,00	103.553.016,00	(482.424,00)	99,54
01.2.08.04.5.1.02	Belanja Barang dan Jasa	104.035.440,00	103.553.016,00	(482.424,00)	99,54
01.2.09	Pemeliharaan Barang Milik Daerah Penunjang Urusan Pemerintahan Daerah	249.090.000,00	248.259.783,00	(830.217,00)	99,67
01.2.09.01	Penyediaan Jasa Pemeliharaan, Biaya Pemeliharaan, dan Pajak Kendaraan Perorangan Dinas atau Kendaraan Dinas Jabatan	140.790.000,00	140.457.836,00	(332.164,00)	99,76
01.2.09.01.5.1	BELANJA OPERASI	140.790.000,00	140.457.836,00	(332.164,00)	99,76
01.2.09.01.5.1.02	Belanja Barang dan Jasa	140.790.000,00	140.457.836,00	(332.164,00)	99,76
01.2.09.02	Penyediaan Jasa Pemeliharaan, Biaya Pemeliharaan, Pajak dan Perizinan Kendaraan Dinas Operasional atau Lapangan	73.420.000,00	72.925.747,00	(494.253,00)	99,33
01.2.09.02.5.1	BELANJA OPERASI	73.420.000,00	72.925.747,00	(494.253,00)	99,33
01.2.09.02.5.1.02	Belanja Barang dan Jasa	73.420.000,00	72.925.747,00	(494.253,00)	99,33
01.2.09.06	Pemeliharaan Peralatan dan Mesin Lainnya	34.880.000,00	34.876.200,00	(3.800,00)	99,99
01.2.09.06.5.1	BELANJA OPERASI	34.880.000,00	34.876.200,00	(3.800,00)	99,99
01.2.09.06.5.1.02	Belanja Barang dan Jasa	34.880.000,00	34.876.200,00	(3.800,00)	99,99
02	PROGRAM PENGARUS UTAMAAN GENDER DAN PEMBERDAYAAN PEREMPUAN	589.708.000,00	581.112.781,00	(8.595.219,00)	98,54
02.2.01	Pelembagaan Pengarusutamaan Gender (PUG) pada Lembaga Pemerintah Kewenangan Kabupaten/Kota	214.000.000,00	210.469.488,00	(3.530.512,00)	98,35
02.2.01.01	Koordinasi dan Sinkronisasi Perumusan Kebijakan Pelaksanaan PUG	25.000.000,00	24.695.000,00	(305.000,00)	98,78
02.2.01.01.5.1	BELANJA OPERASI	25.000.000,00	24.695.000,00	(305.000,00)	98,78
02.2.01.01.5.1.02	Belanja Barang dan Jasa	25.000.000,00	24.695.000,00	(305.000,00)	98,78
02.2.01.02	Koordinasi dan Sinkronisasi Pelaksanaan PUG Kewenangan Kabupaten/Kota	86.058.000,00	83.750.050,00	(2.307.950,00)	97,32
02.2.01.02.5.1	BELANJA OPERASI	86.058.000,00	83.750.050,00	(2.307.950,00)	97,32
02.2.01.02.5.1.02	Belanja Barang dan Jasa	86.058.000,00	83.750.050,00	(2.307.950,00)	97,32
02.2.01.03	Advokasi Kebijakan dan Pendampingan Pelaksanaan PUG termasuk PPRG	61.050.000,00	61.020.500,00	(29.500,00)	99,95
02.2.01.03.5.1	BELANJA OPERASI	61.050.000,00	61.020.500,00	(29.500,00)	99,95
02.2.01.03.5.1.02	Belanja Barang dan Jasa	61.050.000,00	61.020.500,00	(29.500,00)	99,95
02.2.01.04	Sosialisasi kebijakan Pelaksanaan PUG termssuk PPRG	41.892.000,00	41.003.938,00	(888.062,00)	97,88
02.2.01.04.5.1	BELANJA OPERASI	41.892.000,00	41.003.938,00	(888.062,00)	97,88
02.2.01.04.5.1.02	Belanja Barang dan Jasa	41.892.000,00	41.003.938,00	(888.062,00)	97,88
02.2.02	Pemberdayaan Perempuan Bidang Politik, Hukum, Sosial, dan Ekonomi pada Organisasi Kemasyarakatan Kewenangan Kabupaten/Kota	38.200.000,00	37.924.793,00	(275.207,00)	99,28
02.2.02.01	Sosialisasi Peningkatan Partisipasi Perempuan di Bidang Politik, Hukum, Sosial dan Ekonomi	18.800.000,00	18.593.000,00	(207.000,00)	98,90



KODE	URAIAN	JUMLAH (Rp)		BERTAMBAH / (BERKURANG)	
		ANGGARAN SETELAH PERUBAHAN	REALISASI	(Rp)	(%)
02.2.02.01.5.1	BELANJA OPERASI	18.800.000,00	18.593.000,00	(207.000,00)	98,90
02.2.02.01.5.1.02	Belanja Barang dan Jasa	18.800.000,00	18.593.000,00	(207.000,00)	98,90
02.2.02.02	Advokasi Kebijakan dan Pendampingan Peningkatan Partisipasi Perempuan dan Politik, Hukum, Sosial dan Ekonomi	19.400.000,00	19.331.793,00	(68.207,00)	99,65
02.2.02.02.5.1	BELANJA OPERASI	19.400.000,00	19.331.793,00	(68.207,00)	99,65
02.2.02.02.5.1.02	Belanja Barang dan Jasa	19.400.000,00	19.331.793,00	(68.207,00)	99,65
02.2.03	Penguatan dan Pengembangan Lembaga Penyedia Layanan Pemberdayaan Perempuan Kewenangan Kabupaten/Kota	337.508.000,00	332.718.500,00	(4.789.500,00)	98,58
02.2.03.01	Advokasi Kebijakan dan Pendampingan kepada Lembaga Penyedia Layanan Pemberdayaan Perempuan Kewenangan Kabupaten/Kota	25.000.000,00	23.954.000,00	(1.046.000,00)	95,82
02.2.03.01.5.1	BELANJA OPERASI	25.000.000,00	23.954.000,00	(1.046.000,00)	95,82
02.2.03.01.5.1.02	Belanja Barang dan Jasa	25.000.000,00	23.954.000,00	(1.046.000,00)	95,82
02.2.03.02	Peningkatan Kapasitas Sumber Daya Lembaga Penyedia Layanan Pemberdayaan Perempuan Kewenangan Kabupaten/Kota	49.840.000,00	49.641.500,00	(198.500,00)	99,60
02.2.03.02.5.1	BELANJA OPERASI	49.840.000,00	49.641.500,00	(198.500,00)	99,60
02.2.03.02.5.1.02	Belanja Barang dan Jasa	49.840.000,00	49.641.500,00	(198.500,00)	99,60
02.2.03.03	Pengembangan Komunikasi, Informasi dan Edukasi (KIE) Pemberdayaan Perempuan Kewenangan Kabupaten/Kota	262.668.000,00	259.123.000,00	(3.545.000,00)	98,65
02.2.03.03.5.1	BELANJA OPERASI	262.668.000,00	259.123.000,00	(3.545.000,00)	98,65
02.2.03.03.5.1.02	Belanja Barang dan Jasa	142.668.000,00	139.123.000,00	(3.545.000,00)	97,52
02.2.03.03.5.1.05	Belanja Hibah	120.000.000,00	120.000.000,00	0,00	100,00
02	PROGRAM PENGENDALIAN PENDUDUK	380.630.000,00	360.630.764,00	(19.999.236,00)	94,75
02.2.01	Pemaduan dan Sinkronisasi Kebijakan Pemerintah Daerah Provinsi Dengan Pemerintah Daerah Kabupaten/Kota Dalam Rangka Pengendalian Kuantitas Penduduk	155.000.000,00	145.252.000,00	(9.748.000,00)	93,71
02.2.01.01	Penyerasian Kebijakan Pembangunan Daerah Kabupaten/Kota terhadap Kependudukan, Keluarga Berencana dan Pembangunan Keluarga (Program KKBPK)	25.000.000,00	22.726.500,00	(2.273.500,00)	90,91
02.2.01.01.5.1	BELANJA OPERASI	25.000.000,00	22.726.500,00	(2.273.500,00)	90,91
02.2.01.01.5.1.02	Belanja Barang dan Jasa	25.000.000,00	22.726.500,00	(2.273.500,00)	90,91
02.2.01.02	Penyusunan dan Pemanfaatan Grand Design Pembangunan Kependudukan (GDPK) Tingkat Kabupaten/Kota	25.000.000,00	23.575.000,00	(1.425.000,00)	94,30
02.2.01.02.5.1	BELANJA OPERASI	25.000.000,00	23.575.000,00	(1.425.000,00)	94,30
02.2.01.02.5.1.02	Belanja Barang dan Jasa	25.000.000,00	23.575.000,00	(1.425.000,00)	94,30
02.2.01.03	Dukungan Pelaksanaan Survei/Pendataan Indeks Pembangunan Berwawasan Kependudukan	15.000.000,00	15.000.000,00	0,00	100,00
02.2.01.03.5.1	BELANJA OPERASI	15.000.000,00	15.000.000,00	0,00	100,00
02.2.01.03.5.1.02	Belanja Barang dan Jasa	15.000.000,00	15.000.000,00	0,00	100,00
02.2.01.04	Pelaksanaan Survei/Pendataan Indeks Pengetahuan Masyarakat tentang Kependudukan	15.000.000,00	9.000.000,00	(6.000.000,00)	60,00
02.2.01.04.5.1	BELANJA OPERASI	15.000.000,00	9.000.000,00	(6.000.000,00)	60,00
02.2.01.04.5.1.02	Belanja Barang dan Jasa	15.000.000,00	9.000.000,00	(6.000.000,00)	60,00
02.2.01.05	Penguatan Kerjasama Pelaksanaan Pendidikan Kependudukan Jalur Pendidikan Formal	15.000.000,00	14.977.500,00	(22.500,00)	99,85
02.2.01.05.5.1	BELANJA OPERASI	15.000.000,00	14.977.500,00	(22.500,00)	99,85
02.2.01.05.5.1.02	Belanja Barang dan Jasa	15.000.000,00	14.977.500,00	(22.500,00)	99,85
02.2.01.06	Penguatan Kerjasama Pelaksanaan Pendidikan Kependudukan Jalur Pendidikan Nonformal	15.000.000,00	14.973.000,00	(27.000,00)	99,82



KODE	URAIAN	JUMLAH (Rp)		BERTAMBAH / (BERKURANG)	
		ANGGARAN SETELAH PERUBAHAN	REALISASI	(Rp)	(%)
02.2.01.06.5.1	BELANJA OPERASI	15.000.000,00	14.973.000,00	(27.000,00)	99,82
02.2.01.06.5.1.02	Belanja Barang dan Jasa	15.000.000,00	14.973.000,00	(27.000,00)	99,82
02.2.01.10	Implementasi Pendidikan Kependudukan Jalur Pendidikan Formal dan Nonformal	15.000.000,00	15.000.000,00	0,00	100,00
02.2.01.10.5.1	BELANJA OPERASI	15.000.000,00	15.000.000,00	0,00	100,00
02.2.01.10.5.1.02	Belanja Barang dan Jasa	15.000.000,00	15.000.000,00	0,00	100,00
02.2.01.14	Pelaksanaan Sarasehan Hasil Pemutakhiran Data Keluarga	15.000.000,00	15.000.000,00	0,00	100,00
02.2.01.14.5.1	BELANJA OPERASI	15.000.000,00	15.000.000,00	0,00	100,00
02.2.01.14.5.1.02	Belanja Barang dan Jasa	15.000.000,00	15.000.000,00	0,00	100,00
02.2.01.15	Pelaksanaan Rapat Pengendalian Program KKBPK	15.000.000,00	15.000.000,00	0,00	100,00
02.2.01.15.5.1	BELANJA OPERASI	15.000.000,00	15.000.000,00	0,00	100,00
02.2.01.15.5.1.02	Belanja Barang dan Jasa	15.000.000,00	15.000.000,00	0,00	100,00
02.2.02	Pemetaan Perkiraan Pengendalian Penduduk Cakupan Daerah Kabupaten/ Kota	225.630.000,00	215.378.764,00	(10.251.236,00)	95,46
02.2.02.01	Perumusan Parameter Kependudukan	15.000.000,00	15.000.000,00	0,00	100,00
02.2.02.01.5.1	BELANJA OPERASI	15.000.000,00	15.000.000,00	0,00	100,00
02.2.02.01.5.1.02	Belanja Barang dan Jasa	15.000.000,00	15.000.000,00	0,00	100,00
02.2.02.03	Penyusunan Profil Kependudukan, Keluarga Berencana dan Pembangunan Keluarga	15.000.000,00	15.000.000,00	0,00	100,00
02.2.02.03.5.1	BELANJA OPERASI	15.000.000,00	15.000.000,00	0,00	100,00
02.2.02.03.5.1.02	Belanja Barang dan Jasa	15.000.000,00	15.000.000,00	0,00	100,00
02.2.02.04	Pemetaan Kependudukan	38.830.000,00	37.909.998,00	(920.002,00)	97,63
02.2.02.04.5.1	BELANJA OPERASI	38.830.000,00	37.909.998,00	(920.002,00)	97,63
02.2.02.04.5.1.02	Belanja Barang dan Jasa	38.830.000,00	37.909.998,00	(920.002,00)	97,63
02.2.02.08	Membentuk Rumah Data Kependudukan Di Kampung KB Untuk Memperkuat Integrasi Program KKBPK di Sektor Lain	20.000.000,00	19.999.998,00	(2,00)	100,00
02.2.02.08.5.1	BELANJA OPERASI	20.000.000,00	19.999.998,00	(2,00)	100,00
02.2.02.08.5.1.02	Belanja Barang dan Jasa	20.000.000,00	19.999.998,00	(2,00)	100,00
02.2.02.09	Pembinaan dan Pengawasan Penyelenggaraan Sistem Informasi Keluarga	121.800.000,00	112.598.768,00	(9.201.232,00)	92,45
02.2.02.09.5.1	BELANJA OPERASI	121.800.000,00	112.598.768,00	(9.201.232,00)	92,45
02.2.02.09.5.1.02	Belanja Barang dan Jasa	121.800.000,00	112.598.768,00	(9.201.232,00)	92,45
02.2.02.14	Pembinaan dan Pengawasan Pencatatan dan Pelaporan Program KKBPK	15.000.000,00	14.870.000,00	(130.000,00)	99,13
02.2.02.14.5.1	BELANJA OPERASI	15.000.000,00	14.870.000,00	(130.000,00)	99,13
02.2.02.14.5.1.02	Belanja Barang dan Jasa	15.000.000,00	14.870.000,00	(130.000,00)	99,13
03	PROGRAM PERLINDUNGAN PEREMPUAN	277.929.318,00	219.014.200,00	(58.915.118,00)	78,80
03.2.01	Pencegahan Kekerasan terhadap Perempuan Lingkup Daerah Kabupaten/Kota	73.890.000,00	72.530.000,00	(1.360.000,00)	98,16
03.2.01.01	Koordinasi dan Sinkronisasi Pelaksanaan Kebijakan, Program dan Kegiatan Pencegahan Kekerasan terhadap Perempuan Lingkup Daerah Kabupaten/Kota	53.890.000,00	53.280.000,00	(610.000,00)	98,87
03.2.01.01.5.1	BELANJA OPERASI	53.890.000,00	53.280.000,00	(610.000,00)	98,87
03.2.01.01.5.1.02	Belanja Barang dan Jasa	53.890.000,00	53.280.000,00	(610.000,00)	98,87
03.2.01.02	Advokasi Kebijakan dan Pendampingan Layanan Perlindungan Perempuan Kewenangan Kabupaten/Kota	20.000.000,00	19.250.000,00	(750.000,00)	96,25
03.2.01.02.5.1	BELANJA OPERASI	20.000.000,00	19.250.000,00	(750.000,00)	96,25
03.2.01.02.5.1.02	Belanja Barang dan Jasa	20.000.000,00	19.250.000,00	(750.000,00)	96,25



KODE	URAIAN	JUMLAH (Rp)		BERTAMBAH / (BERKURANG)	
		ANGGARAN SETELAH PERUBAHAN	REALISASI	(Rp)	(%)
03.2.02	Penyediaan Layanan Rujukan Lanjutan bagi Perempuan Korban Kekerasan yang Memerlukan Koordinasi Kewenangan Kabupaten/Kota	139.039.318,00	83.284.200,00	(55.755.118,00)	59,90
03.2.02.01	Penyediaan Layanan Pengaduan Masyarakat bagi Perempuan Korban Kekerasan Kewenangan Kabupaten/Kota	50.114.048,00	46.930.200,00	(3.183.848,00)	93,65
03.2.02.01.5.1	BELANJA OPERASI	50.114.048,00	46.930.200,00	(3.183.848,00)	93,65
03.2.02.01.5.1.02	Belanja Barang dan Jasa	50.114.048,00	46.930.200,00	(3.183.848,00)	93,65
03.2.02.02	Koordinasi dan Sinkronisasi Pelaksanaan Penyediaan Layanan Rujukan Lanjutan bagi Perempuan Korban Kekerasan Kewenangan Kabupaten/Kota	88.925.270,00	36.354.000,00	(52.571.270,00)	40,88
03.2.02.02.5.1	BELANJA OPERASI	88.925.270,00	36.354.000,00	(52.571.270,00)	40,88
03.2.02.02.5.1.02	Belanja Barang dan Jasa	88.925.270,00	36.354.000,00	(52.571.270,00)	40,88
03.2.03	Penguatan dan Pengembangan Lembaga Penyedia Layanan Perlindungan Perempuan Tingkat Daerah Kabupaten/Kota	65.000.000,00	63.200.000,00	(1.800.000,00)	97,23
03.2.03.01	Advokasi Kebijakan dan Pendampingan Penyediaan Sarana Prasarana Layanan bagi Perempuan Korban Kekerasan Kewenangan Kabupaten/Kota	15.000.000,00	14.800.000,00	(200.000,00)	98,67
03.2.03.01.5.1	BELANJA OPERASI	15.000.000,00	14.800.000,00	(200.000,00)	98,67
03.2.03.01.5.1.02	Belanja Barang dan Jasa	15.000.000,00	14.800.000,00	(200.000,00)	98,67
03.2.03.02	Peningkatan Kapasitas Sumber Daya Lembaga Penyedia Layanan Penanganan bagi Perempuan Korban Kekerasan Kewenangan Kabupaten/Kota	15.000.000,00	14.095.000,00	(905.000,00)	93,97
03.2.03.02.5.1	BELANJA OPERASI	15.000.000,00	14.095.000,00	(905.000,00)	93,97
03.2.03.02.5.1.02	Belanja Barang dan Jasa	15.000.000,00	14.095.000,00	(905.000,00)	93,97
03.2.03.03	Penyediaan Kebutuhan Spesifik bagi Perempuan dalam Situasi Darurat dan Kondisi Khusus Kewenangan Kabupaten/Kota	20.000.000,00	20.000.000,00	0,00	100,00
03.2.03.03.5.1	BELANJA OPERASI	20.000.000,00	20.000.000,00	0,00	100,00
03.2.03.03.5.1.02	Belanja Barang dan Jasa	20.000.000,00	20.000.000,00	0,00	100,00
03.2.03.04	Penguatan Jejaring antar Lembaga Penyedia Layanan Perlindungan Perempuan Kewenangan Kabupaten/Kota	15.000.000,00	14.305.000,00	(695.000,00)	95,37
03.2.03.04.5.1	BELANJA OPERASI	15.000.000,00	14.305.000,00	(695.000,00)	95,37
03.2.03.04.5.1.02	Belanja Barang dan Jasa	15.000.000,00	14.305.000,00	(695.000,00)	95,37
03	PROGRAM PEMBINAAN KELUARGA BERENCANA (KB)	8.311.799.440,00	7.470.450.663,00	(841.348.777,00)	89,88
03.2.01	Pelaksanaan Advokasi, Komunikasi, Informasi dan Edukasi (KIE) Pengendalian Penduduk dan KB Sesuai Kearifan Budaya Lokal	1.399.348.320,00	1.334.068.863,00	(65.279.457,00)	95,34
03.2.01.01	Advokasi Program KKBPK kepada Stakeholders dan Mitra Kerja	29.375.000,00	29.375.000,00	0,00	100,00
03.2.01.01.5.1	BELANJA OPERASI	29.375.000,00	29.375.000,00	0,00	100,00
03.2.01.01.5.1.02	Belanja Barang dan Jasa	29.375.000,00	29.375.000,00	0,00	100,00
03.2.01.02	Komunikasi, Informasi dan Edukasi (KIE) Program KKBPK Sesuai Kearifan Budaya Lokal	60.000.000,00	56.950.000,00	(3.050.000,00)	94,92
03.2.01.02.5.1	BELANJA OPERASI	60.000.000,00	56.950.000,00	(3.050.000,00)	94,92
03.2.01.02.5.1.02	Belanja Barang dan Jasa	60.000.000,00	56.950.000,00	(3.050.000,00)	94,92
03.2.01.03	Penyediaan dan Distribusi Sarana KIE Program KKBPK	20.000.000,00	20.000.000,00	0,00	100,00
03.2.01.03.5.1	BELANJA OPERASI	20.000.000,00	20.000.000,00	0,00	100,00
03.2.01.03.5.1.02	Belanja Barang dan Jasa	20.000.000,00	20.000.000,00	0,00	100,00
03.2.01.04	Promosi dan KIE Program KKBPK Melalui Media Massa Cetak dan Elektronik Serta Media Luar Ruang	220.640.000,00	215.852.000,00	(4.788.000,00)	97,83
03.2.01.04.5.1	BELANJA OPERASI	220.640.000,00	215.852.000,00	(4.788.000,00)	97,83



KODE	URAIAN	JUMLAH (Rp)		BERTAMBAH / (BERKURANG)	
		ANGGARAN SETELAH PERUBAHAN	REALISASI	(Rp)	(%)
03.2.01.04.5.1.02	Belanja Barang dan Jasa	220.640.000,00	215.852.000,00	(4.788.000,00)	97,83
03.2.01.05	Penggunaan Media Massa Cetak, Elektronik dan Media Lainnya Sesuai Kearifan Budaya Lokal Dalam Pencitraan Program KKBPK	15.000.000,00	15.000.000,00	0,00	100,00
03.2.01.05.5.1	BELANJA OPERASI	15.000.000,00	15.000.000,00	0,00	100,00
03.2.01.05.5.1.02	Belanja Barang dan Jasa	15.000.000,00	15.000.000,00	0,00	100,00
03.2.01.06	Pelaksanaan Mekanisme Operasional Program KKBPK melalui Rapat Koordinasi Kecamatan (Rakorcam), Rapat Koordinasi Desa (Rakordes), dan Mini Lokakarya (Minilok)	240.840.000,00	239.640.000,00	(1.200.000,00)	99,50
03.2.01.06.5.1	BELANJA OPERASI	240.840.000,00	239.640.000,00	(1.200.000,00)	99,50
03.2.01.06.5.1.02	Belanja Barang dan Jasa	240.840.000,00	239.640.000,00	(1.200.000,00)	99,50
03.2.01.07	Pengelolaan operasional dan sarana di balai penyuluhan KKBPK	546.977.000,00	509.541.083,00	(37.435.917,00)	93,16
03.2.01.07.5.1	BELANJA OPERASI	546.977.000,00	509.541.083,00	(37.435.917,00)	93,16
03.2.01.07.5.1.02	Belanja Barang dan Jasa	546.977.000,00	509.541.083,00	(37.435.917,00)	93,16
03.2.01.08	Pengendalian Program KKBPK	266.516.320,00	247.710.780,00	(18.805.540,00)	92,94
03.2.01.08.5.1	BELANJA OPERASI	266.516.320,00	247.710.780,00	(18.805.540,00)	92,94
03.2.01.08.5.1.02	Belanja Barang dan Jasa	266.516.320,00	247.710.780,00	(18.805.540,00)	92,94
03.2.02	Pendayagunaan Tenaga Penyuluh KB/ Petugas Lapangan KB (PKB/PLKB)	1.707.918.120,00	1.689.318.500,00	(18.599.620,00)	98,91
03.2.02.03	Penguatan pelaksanaan Penyuluhan, Penggerakan, Pelayanan dan Pengembangan Program KKBPK untuk Petugas Keluarga Berencana/ Penyuluh Lapangan Keluarga Berencana (PKB/PLKB)	305.118.120,00	286.518.500,00	(18.599.620,00)	93,90
03.2.02.03.5.1	BELANJA OPERASI	305.118.120,00	286.518.500,00	(18.599.620,00)	93,90
03.2.02.03.5.1.02	Belanja Barang dan Jasa	305.118.120,00	286.518.500,00	(18.599.620,00)	93,90
03.2.02.04	Penggerakan Kader Institusi Masyarakat Pedesaan (IMP)	1.402.800.000,00	1.402.800.000,00	0,00	100,00
03.2.02.04.5.1	BELANJA OPERASI	1.402.800.000,00	1.402.800.000,00	0,00	100,00
03.2.02.04.5.1.02	Belanja Barang dan Jasa	1.402.800.000,00	1.402.800.000,00	0,00	100,00
03.2.03	Pengendalian dan Pendistribusian Kebutuhan Alat dan Obat Kontrasepsi Serta Pelaksanaan Pelayanan KB Di Daerah Kabupaten/Kota	2.260.508.000,00	1.516.781.500,00	(743.726.500,00)	67,10
03.2.03.01	Pengendalian Pendistribusian Alat dan Obat Kontrasepsi dan Sarana Penunjang Pelayanan KB Ke Fasilitas Kesehatan Termasuk Jaringan dan Jejaringnya	45.550.000,00	45.260.000,00	(290.000,00)	99,36
03.2.03.01.5.1	BELANJA OPERASI	45.550.000,00	45.260.000,00	(290.000,00)	99,36
03.2.03.01.5.1.02	Belanja Barang dan Jasa	45.550.000,00	45.260.000,00	(290.000,00)	99,36
03.2.03.02	Peningkatan Kompetensi Pengelola dan Petugas Logistik Alat dan Obat Kontrasepsi Serta Sarana Penunjang Pelayanan KB	10.000.000,00	10.000.000,00	0,00	100,00
03.2.03.02.5.1	BELANJA OPERASI	10.000.000,00	10.000.000,00	0,00	100,00
03.2.03.02.5.1.02	Belanja Barang dan Jasa	10.000.000,00	10.000.000,00	0,00	100,00
03.2.03.03	Peningkatan Kesertaan Penggunaan Metode Kontrasepsi Jangka Panjang (MKJP)	2.066.078.000,00	1.351.675.500,00	(714.402.500,00)	65,42
03.2.03.03.5.1	BELANJA OPERASI	2.066.078.000,00	1.351.675.500,00	(714.402.500,00)	65,42
03.2.03.03.5.1.02	Belanja Barang dan Jasa	2.066.078.000,00	1.351.675.500,00	(714.402.500,00)	65,42
03.2.03.04	Penyediaan Dukungan Ayoman Komplikasi Berat dan Kegagalan Penggunaan MKJP	25.000.000,00	970.000,00	(24.030.000,00)	3,88
03.2.03.04.5.1	BELANJA OPERASI	25.000.000,00	970.000,00	(24.030.000,00)	3,88
03.2.03.04.5.1.02	Belanja Barang dan Jasa	25.000.000,00	970.000,00	(24.030.000,00)	3,88
03.2.03.06	Penyediaan Sarana Penunjang Pelayanan KB	28.230.000,00	24.111.000,00	(4.119.000,00)	85,41



KODE	URAIAN	JUMLAH (Rp)		BERTAMBAH / (BERKURANG)	
		ANGGARAN SETELAH PERUBAHAN	REALISASI	(Rp)	(%)
03.2.03.06.5.1	BELANJA OPERASI	28.230.000,00	24.111.000,00	(4.119.000,00)	85,41
03.2.03.06.5.1.02	Belanja Barang dan Jasa	28.230.000,00	24.111.000,00	(4.119.000,00)	85,41
03.2.03.07	Pembinaan Pasca Pelayanan Bagi Peserta KB	12.650.000,00	12.630.000,00	(20.000,00)	99,84
03.2.03.07.5.1	BELANJA OPERASI	12.650.000,00	12.630.000,00	(20.000,00)	99,84
03.2.03.07.5.1.02	Belanja Barang dan Jasa	12.650.000,00	12.630.000,00	(20.000,00)	99,84
03.2.03.08	Pembinaan Pelayanan Keluarga Berencana dan Kesehatan Reproduksi di Fasilitas Kesehatan Termasuk Jaringan dan Jejaringnya	10.000.000,00	10.000.000,00	0,00	100,00
03.2.03.08.5.1	BELANJA OPERASI	10.000.000,00	10.000.000,00	0,00	100,00
03.2.03.08.5.1.02	Belanja Barang dan Jasa	10.000.000,00	10.000.000,00	0,00	100,00
03.2.03.10	Peningkatan Kompetensi Tenaga Pelayanan Keluarga Berencana dan Kesehatan Reproduksi	10.000.000,00	9.135.000,00	(865.000,00)	91,35
03.2.03.10.5.1	BELANJA OPERASI	10.000.000,00	9.135.000,00	(865.000,00)	91,35
03.2.03.10.5.1.02	Belanja Barang dan Jasa	10.000.000,00	9.135.000,00	(865.000,00)	91,35
03.2.03.13	Peningkatan Kesertaan KB Pria	53.000.000,00	53.000.000,00	0,00	100,00
03.2.03.13.5.1	BELANJA OPERASI	53.000.000,00	53.000.000,00	0,00	100,00
03.2.03.13.5.1.02	Belanja Barang dan Jasa	15.000.000,00	15.000.000,00	0,00	100,00
03.2.03.13.5.1.06	Belanja Bantuan Sosial	38.000.000,00	38.000.000,00	0,00	100,00
03.2.04	Pemberdayaan dan Peningkatan Peran Serta Organisasi Kemasyarakatan Tingkat Daerah Kabupaten/Kota Dalam Pelaksanaan Pelayanan dan Pembinaan Kesertaan Ber-KB	2.944.025.000,00	2.930.281.800,00	(13.743.200,00)	99,53
03.2.04.02	Integrasi Pembangunan Lintas Sektor di Kampung KB	25.000.000,00	19.600.000,00	(5.400.000,00)	78,40
03.2.04.02.5.1	BELANJA OPERASI	25.000.000,00	19.600.000,00	(5.400.000,00)	78,40
03.2.04.02.5.1.02	Belanja Barang dan Jasa	25.000.000,00	19.600.000,00	(5.400.000,00)	78,40
03.2.04.03	Pelaksanaan dan Pengelolaan Program KKBPK di Kampung KB	2.896.250.000,00	2.887.906.800,00	(8.343.200,00)	99,71
03.2.04.03.5.1	BELANJA OPERASI	2.896.250.000,00	2.887.906.800,00	(8.343.200,00)	99,71
03.2.04.03.5.1.02	Belanja Barang dan Jasa	2.896.250.000,00	2.887.906.800,00	(8.343.200,00)	99,71
03.2.04.04	Pembinaan Terpadu Kampung KB	22.775.000,00	22.775.000,00	0,00	100,00
03.2.04.04.5.1	BELANJA OPERASI	22.775.000,00	22.775.000,00	0,00	100,00
03.2.04.04.5.1.02	Belanja Barang dan Jasa	22.775.000,00	22.775.000,00	0,00	100,00
04	PROGRAM PENINGKATAN KUALITAS KELUARGA	156.110.000,00	147.216.000,00	(8.894.000,00)	94,30
04.2.01	Peningkatan Kualitas Keluarga dalam Mewujudkan Kesenjangan Gender (KG) dan Hak Anak tingkat Daerah Kabupaten/Kota	45.000.000,00	43.250.000,00	(1.750.000,00)	96,11
04.2.01.01	Advokasi Kebijakan dan Pendampingan untuk Mewujudkan KG dan Perlindungan Anak Kewenangan Kabupaten/Kota	15.000.000,00	13.900.000,00	(1.100.000,00)	92,67
04.2.01.01.5.1	BELANJA OPERASI	15.000.000,00	13.900.000,00	(1.100.000,00)	92,67
04.2.01.01.5.1.02	Belanja Barang dan Jasa	15.000.000,00	13.900.000,00	(1.100.000,00)	92,67
04.2.01.02	Pelaksanaan Komunikasi, Informasi dan Edukasi KG dan Perlindungan Anak bagi Keluarga Kewenangan Kabupaten/Kota	15.000.000,00	15.000.000,00	0,00	100,00
04.2.01.02.5.1	BELANJA OPERASI	15.000.000,00	15.000.000,00	0,00	100,00
04.2.01.02.5.1.02	Belanja Barang dan Jasa	15.000.000,00	15.000.000,00	0,00	100,00
04.2.01.03	Pengembangan Kegiatan Masyarakat untuk Peningkatan Kualitas Keluarga Kewenangan Kabupaten/Kota	15.000.000,00	14.350.000,00	(650.000,00)	95,67
04.2.01.03.5.1	BELANJA OPERASI	15.000.000,00	14.350.000,00	(650.000,00)	95,67



KODE	URAIAN	JUMLAH (Rp)		BERTAMBAH / (BERKURANG)	
		ANGGARAN SETELAH PERUBAHAN	REALISASI	(Rp)	(%)
04.2.01.03.5.1.02	Belanja Barang dan Jasa	15.000.000,00	14.350.000,00	(650.000,00)	95,67
04.2.02	Penguatan dan Pengembangan Lembaga Penyedia Layanan Peningkatan Kualitas Keluarga dalam Mewujudkan KG dan Hak Anak yang Wilayah Kerjanya dalam Daerah Kabupaten/Kota	50.000.000,00	46.867.000,00	(3.133.000,00)	93,73
04.2.02.01	Advokasi Kebijakan dan Pendampingan Pengembangan Lembaga Penyedia Layanan Peningkatan Kualitas Keluarga Tingkat Daerah Kabupaten/Kota	15.000.000,00	14.350.000,00	(650.000,00)	95,67
04.2.02.01.5.1	BELANJA OPERASI	15.000.000,00	14.350.000,00	(650.000,00)	95,67
04.2.02.01.5.1.02	Belanja Barang dan Jasa	15.000.000,00	14.350.000,00	(650.000,00)	95,67
04.2.02.02	Peningkatan Kapasitas Sumber Daya Lembaga Penyedia Layanan Peningkatan Kualitas Keluarga Tingkat Daerah Kabupaten/Kota	15.000.000,00	13.550.000,00	(1.450.000,00)	90,33
04.2.02.02.5.1	BELANJA OPERASI	15.000.000,00	13.550.000,00	(1.450.000,00)	90,33
04.2.02.02.5.1.02	Belanja Barang dan Jasa	15.000.000,00	13.550.000,00	(1.450.000,00)	90,33
04.2.02.03	Penguatan Jejaring antar Lembaga Penyedia Layanan Peningkatan Kualitas Keluarga Tingkat Daerah Kabupaten/Kota	20.000.000,00	18.967.000,00	(1.033.000,00)	94,84
04.2.02.03.5.1	BELANJA OPERASI	20.000.000,00	18.967.000,00	(1.033.000,00)	94,84
04.2.02.03.5.1.02	Belanja Barang dan Jasa	20.000.000,00	18.967.000,00	(1.033.000,00)	94,84
04.2.03	Penyediaan Layanan bagi Keluarga dalam Mewujudkan KG dan Hak Anak yang Wilayah Kerjanya dalam Daerah Kabupaten/Kota	61.110.000,00	57.099.000,00	(4.011.000,00)	93,44
04.2.03.01	Pelaksanaan Penyediaan Layanan Komprehensif bagi Keluarga dalam Mewujudkan KG dan Perlindungan Anak yang Wilayah Kerjanya dalam Daerah Kabupaten/Kota	61.110.000,00	57.099.000,00	(4.011.000,00)	93,44
04.2.03.01.5.1	BELANJA OPERASI	58.600.000,00	55.100.000,00	(3.500.000,00)	94,03
04.2.03.01.5.1.02	Belanja Barang dan Jasa	58.600.000,00	55.100.000,00	(3.500.000,00)	94,03
04.2.03.01.5.2	BELANJA MODAL	2.510.000,00	1.999.000,00	(511.000,00)	79,64
04.2.03.01.5.2.02	Belanja Modal Peralatan dan Mesin	2.510.000,00	1.999.000,00	(511.000,00)	79,64
04	PROGRAM PEMBERDAYAAN DAN PENINGKATAN KELUARGA SEJAHTERA (KS)	4.968.929.000,00	3.756.026.000,00	(1.212.903.000,00)	75,59
04.2.01	Pelaksanaan Pembangunan Keluarga Melalui Pembinaan Ketahanan dan Kesejahteraan Keluarga	4.888.099.000,00	3.676.620.000,00	(1.211.479.000,00)	75,22
04.2.01.01	Pembentukan Kelompok Ketahanan dan Kesejahteraan Keluarga (Bina Keluarga Balita (BKB), Bina Keluarga Remaja (BKR), Pusat Informasi dan Koseling Remaja (PIK-R) Bina Keluarga Lansia (BKL), Unit Peningkatan Pendapatan Keluarga Sejahtera (UPPKS) dan Pemberdayaan Ekonomi Keluarga	50.000.000,00	45.950.000,00	(4.050.000,00)	91,90
04.2.01.01.5.1	BELANJA OPERASI	50.000.000,00	45.950.000,00	(4.050.000,00)	91,90
04.2.01.01.5.1.02	Belanja Barang dan Jasa	50.000.000,00	45.950.000,00	(4.050.000,00)	91,90
04.2.01.02	Pengadaan Sarana Kelompok Kegiatan Ketahanan dan Kesejahteraan Keluarga (BKB, BKR, BKL, PPPKS, PIK-R dan Pemberdayaan Ekonomi Keluarga/UPPKS)	499.500.000,00	476.575.000,00	(22.925.000,00)	95,41
04.2.01.02.5.1	BELANJA OPERASI	499.500.000,00	476.575.000,00	(22.925.000,00)	95,41
04.2.01.02.5.1.01	Belanja Pegawai	1.675.000,00	800.000,00	(875.000,00)	47,76
04.2.01.02.5.1.02	Belanja Barang dan Jasa	14.525.000,00	13.025.000,00	(1.500.000,00)	89,67
04.2.01.02.5.1.05	Belanja Hibah	483.300.000,00	462.750.000,00	(20.550.000,00)	95,75
04.2.01.03	Orientasi dan Pelatihan Teknis Pengelola Ketahanan dan Kesejahteraan Keluarga (BKB, BKR, BKL, PPPKS, PIK-R dan Pemberdayaan Ekonomi Keluarga/UPPKS)	50.000.000,00	50.000.000,00	0,00	100,00
04.2.01.03.5.1	BELANJA OPERASI	50.000.000,00	50.000.000,00	0,00	100,00
04.2.01.03.5.1.02	Belanja Barang dan Jasa	50.000.000,00	50.000.000,00	0,00	100,00



KODE	URAIAN	JUMLAH (Rp)		BERTAMBAH / (BERKURANG)	
		ANGGARAN SETELAH PERUBAHAN	REALISASI	(Rp)	(%)
04.2.01.04	Orientasi/Pelatihan Teknis Pelaksana/Kader Ketahanan dan Kesejahteraan Keluarga (BKB, BKR, BKL, PPPKS, PIK-R dan Pemberdayaan Ekonomi Keluarga/UPPKS)	50.000.000,00	49.065.000,00	(935.000,00)	98,13
04.2.01.04.5.1	BELANJA OPERASI	50.000.000,00	49.065.000,00	(935.000,00)	98,13
04.2.01.04.5.1.02	Belanja Barang dan Jasa	50.000.000,00	49.065.000,00	(935.000,00)	98,13
04.2.01.05	Penyediaan Biaya Operasional Bagi Pengelola dan Pelaksana (Kader) Ketahanan dan Kesejahteraan Keluarga (BKB, BKR, BKL, PPPKS, PIK-R dan Pemberdayaan Ekonomi Keluarga/UPPKS)	4.168.599.000,00	2.985.030.000,00	(1.183.569.000,00)	71,61
04.2.01.05.5.1	BELANJA OPERASI	4.168.599.000,00	2.985.030.000,00	(1.183.569.000,00)	71,61
04.2.01.05.5.1.02	Belanja Barang dan Jasa	4.168.599.000,00	2.985.030.000,00	(1.183.569.000,00)	71,61
04.2.01.06	Penyediaan Biaya Operasional Bagi Kelompok Kegiatan Ketahanan dan Kesejahteraan Keluarga (BKB, BKR, BKL, PPPKS, PIK-R dan Pemberdayaan Ekonomi Keluarga/UPPKS)	20.000.000,00	20.000.000,00	0,00	100,00
04.2.01.06.5.1	BELANJA OPERASI	20.000.000,00	20.000.000,00	0,00	100,00
04.2.01.06.5.1.02	Belanja Barang dan Jasa	20.000.000,00	20.000.000,00	0,00	100,00
04.2.01.07	Promosi dan Sosialisasi Kelompok Kegiatan Ketahanan dan Kesejahteraan Keluarga (BKB, BKR, BKL, PPPKS, PIK-R dan Pemberdayaan Ekonomi Keluarga/UPPKS)	50.000.000,00	50.000.000,00	0,00	100,00
04.2.01.07.5.1	BELANJA OPERASI	50.000.000,00	50.000.000,00	0,00	100,00
04.2.01.07.5.1.02	Belanja Barang dan Jasa	50.000.000,00	50.000.000,00	0,00	100,00
04.2.02	Pelaksanaan dan Peningkatan Peran Serta Organisasi Kemasyarakatan Tingkat Daerah Kabupaten/ Kota dalam Pembangunan Keluarga Melalui Pembinaan Ketahanan dan Kesejahteraan Keluarga	80.830.000,00	79.406.000,00	(1.424.000,00)	98,24
04.2.02.01	Penguatan Kebijakan Daerah dalam Rangka Pemberdayaan dan Peningkatan Peran Serta Organisasi Kemasyarakatan dan Mitra Kerja Lainnya Dalam Pembinaan Ketahanan dan Kesejahteraan Keluarga (BKB, BKR, BKL, PPPKS, PIK-R dan Pemberdayaan Ekonomi Keluarga/UPPKS)	15.000.000,00	14.750.000,00	(250.000,00)	98,33
04.2.02.01.5.1	BELANJA OPERASI	15.000.000,00	14.750.000,00	(250.000,00)	98,33
04.2.02.01.5.1.02	Belanja Barang dan Jasa	15.000.000,00	14.750.000,00	(250.000,00)	98,33
04.2.02.03	Pelaksanaan Peningkatan Kapasitas Mitra dan Organisasi Kemasyarakatan Dalam Pengelolaan Program Ketahanan dan Kesejahteraan Keluarga (BKB, BKR, BKL, PPPKS, PIK-R dan Pemberdayaan Ekonomi Keluarga/UPPKS)	50.830.000,00	49.680.000,00	(1.150.000,00)	97,74
04.2.02.03.5.1	BELANJA OPERASI	50.830.000,00	49.680.000,00	(1.150.000,00)	97,74
04.2.02.03.5.1.02	Belanja Barang dan Jasa	50.830.000,00	49.680.000,00	(1.150.000,00)	97,74
04.2.02.04	Promosi dan Sosialisasi Program Ketahanan dan Kesejahteraan Keluarga bagi Mitra Kerja	15.000.000,00	14.976.000,00	(24.000,00)	99,84
04.2.02.04.5.1	BELANJA OPERASI	15.000.000,00	14.976.000,00	(24.000,00)	99,84
04.2.02.04.5.1.02	Belanja Barang dan Jasa	15.000.000,00	14.976.000,00	(24.000,00)	99,84
05	PROGRAM PENGELOLAAN SISTEM DATA GENDER DAN ANAK	45.292.000,00	44.324.000,00	(968.000,00)	97,86
05.2.01	Pengumpulan, Pengolahan Analisis dan Penyajian Data Gender dan Anak Dalam Kelembagaan Data di Tingkat Daerah Kabupaten/kota	45.292.000,00	44.324.000,00	(968.000,00)	97,86
05.2.01.01	Penyediaan Data Gender dan Anak di Kewenangan Kabupaten/Kota	18.300.000,00	18.150.000,00	(150.000,00)	99,18
05.2.01.01.5.1	BELANJA OPERASI	18.300.000,00	18.150.000,00	(150.000,00)	99,18
05.2.01.01.5.1.02	Belanja Barang dan Jasa	18.300.000,00	18.150.000,00	(150.000,00)	99,18
05.2.01.02	Penyajian dan Pemanfaatan Data Gender dan Anak dalam Kelembagaan Data di Kewenangan Kabupaten/Kota	26.992.000,00	26.174.000,00	(818.000,00)	96,97
05.2.01.02.5.1	BELANJA OPERASI	26.992.000,00	26.174.000,00	(818.000,00)	96,97
05.2.01.02.5.1.02	Belanja Barang dan Jasa	26.992.000,00	26.174.000,00	(818.000,00)	96,97



KODE	URAIAN	JUMLAH (Rp)		BERTAMBAH / (BERKURANG)	
		ANGGARAN SETELAH PERUBAHAN	REALISASI	(Rp)	(%)
06	PROGRAM PEMENUHAN HAK ANAK (PHA)	210.000.000,00	209.184.100,00	(815.900,00)	99,61
06.2.01	Pelebagaan PHA pada Lembaga Pemerintah, Nonpemerintah, dan Dunia Usaha Kewenangan Kabupaten/Kota	130.000.000,00	129.184.100,00	(815.900,00)	99,37
06.2.01.01	Advokasi Kebijakan dan Pendampingan Pemenuhan Hak Anak pada Lembaga Pemerintah, Non Pemerintah, Media dan Dunia Usaha Kewenangan Kabupaten/Kota	69.500.000,00	68.684.100,00	(815.900,00)	98,83
06.2.01.01.5.1	BELANJA OPERASI	69.500.000,00	68.684.100,00	(815.900,00)	98,83
06.2.01.01.5.1.02	Belanja Barang dan Jasa	69.500.000,00	68.684.100,00	(815.900,00)	98,83
06.2.01.02	Koordinasi dan Sinkronisasi Pelebagaan Pemenuhan Hak Anak Kewenangan Kabupaten/Kota	60.500.000,00	60.500.000,00	0,00	100,00
06.2.01.02.5.1	BELANJA OPERASI	60.500.000,00	60.500.000,00	0,00	100,00
06.2.01.02.5.1.02	Belanja Barang dan Jasa	60.500.000,00	60.500.000,00	0,00	100,00
06.2.02	Penguatan dan Pengembangan Lembaga Penyedia Layanan Peningkatan Kualitas Hidup Anak Kewenangan Kabupaten/Kota	80.000.000,00	80.000.000,00	0,00	100,00
06.2.02.01	Penyediaan Layanan Peningkatan Kualitas Hidup Anak Kewenangan Kabupaten/Kota	25.000.000,00	25.000.000,00	0,00	100,00
06.2.02.01.5.1	BELANJA OPERASI	25.000.000,00	25.000.000,00	0,00	100,00
06.2.02.01.5.1.02	Belanja Barang dan Jasa	25.000.000,00	25.000.000,00	0,00	100,00
06.2.02.02	Koordinasi dan Sinkronisasi Pelaksanaan Pendampingan Peningkatan Kualitas Hidup Anak Tingkat Daerah Kabupaten/Kota	15.000.000,00	15.000.000,00	0,00	100,00
06.2.02.02.5.1	BELANJA OPERASI	15.000.000,00	15.000.000,00	0,00	100,00
06.2.02.02.5.1.02	Belanja Barang dan Jasa	15.000.000,00	15.000.000,00	0,00	100,00
06.2.02.03	Pengembangan Komunikasi, Informasi dan Edukasi Pemenuhan Hak Anak bagi Lembaga Penyedia Layanan Peningkatan Kualitas Hidup Anak Tingkat Daerah Kabupaten/Kota	25.000.000,00	25.000.000,00	0,00	100,00
06.2.02.03.5.1	BELANJA OPERASI	25.000.000,00	25.000.000,00	0,00	100,00
06.2.02.03.5.1.02	Belanja Barang dan Jasa	25.000.000,00	25.000.000,00	0,00	100,00
06.2.02.04	Penguatan Jejaring antar Lembaga Penyedia Layanan Peningkatan Kualitas Hidup Anak Tingkat Daerah Kabupaten/Kota	15.000.000,00	15.000.000,00	0,00	100,00
06.2.02.04.5.1	BELANJA OPERASI	15.000.000,00	15.000.000,00	0,00	100,00
06.2.02.04.5.1.02	Belanja Barang dan Jasa	15.000.000,00	15.000.000,00	0,00	100,00
07	PROGRAM PERLINDUNGAN KHUSUS ANAK	185.600.000,00	185.590.000,00	(10.000,00)	99,99
07.2.01	Pencegahan Kekerasan Terhadap Anak yang Melibatkan para Pihak Lingkup Daerah Kabupaten/Kota	130.000.000,00	129.990.000,00	(10.000,00)	99,99
07.2.01.01	Advokasi Kebijakan dan Pendampingan Pelaksanaan Kebijakan, Program dan Kegiatan Pencegahan Kekerasan terhadap Anak Kewenangan Kabupaten/Kota	30.000.000,00	30.000.000,00	0,00	100,00
07.2.01.01.5.1	BELANJA OPERASI	30.000.000,00	30.000.000,00	0,00	100,00
07.2.01.01.5.1.02	Belanja Barang dan Jasa	30.000.000,00	30.000.000,00	0,00	100,00
07.2.01.02	Koordinasi dan Sinkronisasi Pencegahan Kekerasan terhadap Anak Kewenangan Kabupaten/Kota	100.000.000,00	99.990.000,00	(10.000,00)	99,99
07.2.01.02.5.1	BELANJA OPERASI	100.000.000,00	99.990.000,00	(10.000,00)	99,99
07.2.01.02.5.1.02	Belanja Barang dan Jasa	100.000.000,00	99.990.000,00	(10.000,00)	99,99
07.2.02	Penyediaan Layanan bagi Anak yang Memerlukan Perlindungan Khusus yang Memerlukan Koordinasi Tingkat Daerah Kabupaten/Kota	55.600.000,00	55.600.000,00	0,00	100,00
07.2.02.02	Koordinasi dan Sinkronisasi Pelaksanaan Pendampingan Anak yang Memerlukan Perlindungan Khusus Kewenangan Kabupaten/Kota	40.600.000,00	40.600.000,00	0,00	100,00
07.2.02.02.5.1	BELANJA OPERASI	40.600.000,00	40.600.000,00	0,00	100,00



KODE	URAIAN	JUMLAH (Rp)		BERTAMBAH / (BERKURANG)	
		ANGGARAN SETELAH PERUBAHAN	REALISASI	(Rp)	(%)
07.2.02.02.5.1.02	Belanja Barang dan Jasa	40.600.000,00	40.600.000,00	0,00	100,00
07.2.02.04	Penguatan Jejaring antar Lembaga Penyedia Layanan Anak yang Memerlukan Perlindungan Khusus Kewenangan Kabupaten/Kota	15.000.000,00	15.000.000,00	0,00	100,00
07.2.02.04.5.1	BELANJA OPERASI	15.000.000,00	15.000.000,00	0,00	100,00
07.2.02.04.5.1.02	Belanja Barang dan Jasa	15.000.000,00	15.000.000,00	0,00	100,00
	SURPLUS / DEFISIT	(18.961.157.198,00)	(16.646.924.406,00)	2.314.232.792,00	0
	SISA LEBIH / KURANG PEMBIAYAAN TAHUN BERKENAAN	(18.961.157.198,00)	(16.646.924.406,00)	2.314.232.792,00	0





PEMERINTAH KABUPATEN SUKOHARJO
RINCIAN APBD MENURUT URUSAN PEMERINTAHAN DAERAH, ORGANISASI, PROGRAM,
KEGIATAN, SUBKEGIATAN, KELOMPOK, DAN JENIS PENDAPATAN, BELANJA DAN PEMBIAYAAN

Tahun Anggaran 2022

Urusan Pemerintahan : 2.09 PANGAN

SKPD : 2-09.0-00.0-00.01 Dinas Pangan

KODE	URAIAN	JUMLAH (Rp)		BERTAMBAH / (BERKURANG)	
		ANGGARAN SETELAH PERUBAHAN	REALISASI	(Rp)	(%)
00.0.00.00.5	BELANJA DAERAH	9.263.752.996,00	8.871.249.414,00	(392.503.582,00)	95,76
01	PROGRAM PENUNJANG URUSAN PEMERINTAHAN DAERAH	3.650.858.503,00	3.385.327.184,00	(265.531.319,00)	92,73
01.2.01	Perencanaan, Penganggaran, dan Evaluasi Kinerja Perangkat Daerah	38.500.000,00	38.392.800,00	(107.200,00)	99,72
01.2.01.01	Penyusunan Dokumen Perencanaan Perangkat Daerah	21.000.000,00	20.899.000,00	(101.000,00)	99,52
01.2.01.01.5.1	BELANJA OPERASI	21.000.000,00	20.899.000,00	(101.000,00)	99,52
01.2.01.01.5.1.02	Belanja Barang dan Jasa	21.000.000,00	20.899.000,00	(101.000,00)	99,52
01.2.01.02	Koordinasi dan Penyusunan Dokumen RKA-SKPD	5.000.000,00	4.999.900,00	(100,00)	100,00
01.2.01.02.5.1	BELANJA OPERASI	5.000.000,00	4.999.900,00	(100,00)	100,00
01.2.01.02.5.1.02	Belanja Barang dan Jasa	5.000.000,00	4.999.900,00	(100,00)	100,00
01.2.01.03	Koordinasi dan Penyusunan Dokumen Perubahan RKA-SKPD	2.500.000,00	2.500.000,00	0,00	100,00
01.2.01.03.5.1	BELANJA OPERASI	2.500.000,00	2.500.000,00	0,00	100,00
01.2.01.03.5.1.02	Belanja Barang dan Jasa	2.500.000,00	2.500.000,00	0,00	100,00
01.2.01.04	Koordinasi dan Penyusunan DPA-SKPD	2.500.000,00	2.500.000,00	0,00	100,00
01.2.01.04.5.1	BELANJA OPERASI	2.500.000,00	2.500.000,00	0,00	100,00
01.2.01.04.5.1.02	Belanja Barang dan Jasa	2.500.000,00	2.500.000,00	0,00	100,00
01.2.01.05	Koordinasi dan Penyusunan Perubahan DPA- SKPD	2.500.000,00	2.499.900,00	(100,00)	100,00
01.2.01.05.5.1	BELANJA OPERASI	2.500.000,00	2.499.900,00	(100,00)	100,00
01.2.01.05.5.1.02	Belanja Barang dan Jasa	2.500.000,00	2.499.900,00	(100,00)	100,00
01.2.01.06	Koordinasi dan Penyusunan Laporan Capaian Kinerja dan Ikhtisar Realisasi Kinerja SKPD	5.000.000,00	4.994.000,00	(6.000,00)	99,88
01.2.01.06.5.1	BELANJA OPERASI	5.000.000,00	4.994.000,00	(6.000,00)	99,88
01.2.01.06.5.1.02	Belanja Barang dan Jasa	5.000.000,00	4.994.000,00	(6.000,00)	99,88
01.2.02	Administrasi Keuangan Perangkat Daerah	2.947.091.000,00	2.700.590.466,00	(246.500.534,00)	91,64
01.2.02.01	Penyediaan Gaji dan Tunjangan ASN	2.777.905.000,00	2.531.412.666,00	(246.492.334,00)	91,13
01.2.02.01.5.1	BELANJA OPERASI	2.777.905.000,00	2.531.412.666,00	(246.492.334,00)	91,13
01.2.02.01.5.1.01	Belanja Pegawai	2.777.905.000,00	2.531.412.666,00	(246.492.334,00)	91,13
01.2.02.03	Pelaksanaan Penatausahaan dan Pengujian/Verifikasi Keuangan SKPD	162.686.000,00	162.678.000,00	(8.000,00)	100,00
01.2.02.03.5.1	BELANJA OPERASI	162.686.000,00	162.678.000,00	(8.000,00)	100,00



KODE	URAIAN	JUMLAH (Rp)		BERTAMBAH / (BERKURANG)	
		ANGGARAN SETELAH PERUBAHAN	REALISASI	(Rp)	(%)
01.2.02.03.5.1.01	Belanja Pegawai	154.680.000,00	154.680.000,00	0,00	100,00
01.2.02.03.5.1.02	Belanja Barang dan Jasa	8.006.000,00	7.998.000,00	(8.000,00)	99,90
01.2.02.05	Koordinasi dan Penyusunan Laporan Keuangan Akhir Tahun SKPD	3.000.000,00	2.999.900,00	(100,00)	100,00
01.2.02.05.5.1	BELANJA OPERASI	3.000.000,00	2.999.900,00	(100,00)	100,00
01.2.02.05.5.1.02	Belanja Barang dan Jasa	3.000.000,00	2.999.900,00	(100,00)	100,00
01.2.02.07	Koordinasi dan Penyusunan Laporan Keuangan Bulanan/Triwulanan/Semesteran SKPD	3.500.000,00	3.499.900,00	(100,00)	100,00
01.2.02.07.5.1	BELANJA OPERASI	3.500.000,00	3.499.900,00	(100,00)	100,00
01.2.02.07.5.1.02	Belanja Barang dan Jasa	3.500.000,00	3.499.900,00	(100,00)	100,00
01.2.06	Administrasi Umum Perangkat Daerah	146.657.000,00	145.685.900,00	(971.100,00)	99,34
01.2.06.01	Penyediaan Komponen Instalasi Listrik/Penerangan Bangunan Kantor	3.000.000,00	3.000.000,00	0,00	100,00
01.2.06.01.5.1	BELANJA OPERASI	3.000.000,00	3.000.000,00	0,00	100,00
01.2.06.01.5.1.02	Belanja Barang dan Jasa	3.000.000,00	3.000.000,00	0,00	100,00
01.2.06.04	Penyediaan Bahan Logistik Kantor	50.520.000,00	50.484.000,00	(36.000,00)	99,93
01.2.06.04.5.1	BELANJA OPERASI	50.520.000,00	50.484.000,00	(36.000,00)	99,93
01.2.06.04.5.1.02	Belanja Barang dan Jasa	50.520.000,00	50.484.000,00	(36.000,00)	99,93
01.2.06.05	Penyediaan Barang Cetak dan Penggandaan	9.000.000,00	8.999.900,00	(100,00)	100,00
01.2.06.05.5.1	BELANJA OPERASI	9.000.000,00	8.999.900,00	(100,00)	100,00
01.2.06.05.5.1.02	Belanja Barang dan Jasa	9.000.000,00	8.999.900,00	(100,00)	100,00
01.2.06.08	Fasilitasi Kunjungan Tamu	8.000.000,00	7.695.000,00	(305.000,00)	96,19
01.2.06.08.5.1	BELANJA OPERASI	8.000.000,00	7.695.000,00	(305.000,00)	96,19
01.2.06.08.5.1.02	Belanja Barang dan Jasa	8.000.000,00	7.695.000,00	(305.000,00)	96,19
01.2.06.09	Penyelenggaraan Rapat Koordinasi dan Konsultasi SKPD	76.137.000,00	75.507.000,00	(630.000,00)	99,17
01.2.06.09.5.1	BELANJA OPERASI	76.137.000,00	75.507.000,00	(630.000,00)	99,17
01.2.06.09.5.1.02	Belanja Barang dan Jasa	76.137.000,00	75.507.000,00	(630.000,00)	99,17
01.2.07	Pengadaan Barang Milik Daerah Penunjang Urusan Pemerintah Daerah	21.910.000,00	21.400.000,00	(510.000,00)	97,67
01.2.07.05	Pengadaan Mebel	21.910.000,00	21.400.000,00	(510.000,00)	97,67
01.2.07.05.5.2	BELANJA MODAL	21.910.000,00	21.400.000,00	(510.000,00)	97,67
01.2.07.05.5.2.02	Belanja Modal Peralatan dan Mesin	21.910.000,00	21.400.000,00	(510.000,00)	97,67
01.2.08	Penyediaan Jasa Penunjang Urusan Pemerintahan Daerah	132.988.503,00	125.404.471,00	(7.584.032,00)	94,30
01.2.08.01	Penyediaan Jasa Surat Menyurat	5.000.000,00	5.000.000,00	0,00	100,00
01.2.08.01.5.1	BELANJA OPERASI	5.000.000,00	5.000.000,00	0,00	100,00
01.2.08.01.5.1.02	Belanja Barang dan Jasa	5.000.000,00	5.000.000,00	0,00	100,00
01.2.08.02	Penyediaan Jasa Komunikasi, Sumber Daya Air dan Listrik	6.600.000,00	6.342.500,00	(257.500,00)	96,10
01.2.08.02.5.1	BELANJA OPERASI	6.600.000,00	6.342.500,00	(257.500,00)	96,10
01.2.08.02.5.1.02	Belanja Barang dan Jasa	6.600.000,00	6.342.500,00	(257.500,00)	96,10
01.2.08.04	Penyediaan Jasa Pelayanan Umum Kantor	121.388.503,00	114.061.971,00	(7.326.532,00)	93,96
01.2.08.04.5.1	BELANJA OPERASI	121.388.503,00	114.061.971,00	(7.326.532,00)	93,96
01.2.08.04.5.1.02	Belanja Barang dan Jasa	121.388.503,00	114.061.971,00	(7.326.532,00)	93,96
01.2.09	Pemeliharaan Barang Milik Daerah Penunjang Urusan Pemerintahan Daerah	363.712.000,00	353.853.547,00	(9.858.453,00)	97,29



KODE	URAIAN	JUMLAH (Rp)		BERTAMBAH / (BERKURANG)	
		ANGGARAN SETELAH PERUBAHAN	REALISASI	(Rp)	(%)
01.2.09.01	Penyediaan Jasa Pemeliharaan, Biaya Pemeliharaan, dan Pajak Kendaraan Perorangan Dinas atau Kendaraan Dinas Jabatan	158.767.000,00	151.101.547,00	(7.665.453,00)	95,17
01.2.09.01.5.1	BELANJA OPERASI	158.767.000,00	151.101.547,00	(7.665.453,00)	95,17
01.2.09.01.5.1.02	Belanja Barang dan Jasa	158.767.000,00	151.101.547,00	(7.665.453,00)	95,17
01.2.09.06	Pemeliharaan Peralatan dan Mesin Lainnya	10.520.000,00	10.520.000,00	0,00	100,00
01.2.09.06.5.1	BELANJA OPERASI	10.520.000,00	10.520.000,00	0,00	100,00
01.2.09.06.5.1.02	Belanja Barang dan Jasa	10.520.000,00	10.520.000,00	0,00	100,00
01.2.09.09	Pemeliharaan/Rehabilitasi Gedung Kantor dan Bangunan Lainnya	194.425.000,00	192.232.000,00	(2.193.000,00)	98,87
01.2.09.09.5.1	BELANJA OPERASI	143.675.000,00	141.801.000,00	(1.874.000,00)	98,70
01.2.09.09.5.1.01	Belanja Pegawai	1.500.000,00	1.500.000,00	0,00	100,00
01.2.09.09.5.1.02	Belanja Barang dan Jasa	142.175.000,00	140.301.000,00	(1.874.000,00)	98,68
01.2.09.09.5.2	BELANJA MODAL	50.750.000,00	50.431.000,00	(319.000,00)	99,37
01.2.09.09.5.2.03	Belanja Modal Gedung dan Bangunan	50.750.000,00	50.431.000,00	(319.000,00)	99,37
02	PROGRAM PENGELOLAAN SUMBER DAYA EKONOMI UNTUK KEDAULATAN DAN KEMANDIRIAN PANGAN	3.416.752.000,00	3.414.578.430,00	(2.173.570,00)	99,94
02.2.01	Penyediaan Infrastruktur dan Seluruh Pendukung Kemandirian Pangan Sesuai Kewenangan Daerah Kabupaten/Kota	3.416.752.000,00	3.414.578.430,00	(2.173.570,00)	99,94
02.2.01.01	Penyediaan Infrastruktur Lumbung Pangan	1.147.602.000,00	1.147.011.000,00	(591.000,00)	99,95
02.2.01.01.5.1	BELANJA OPERASI	1.147.602.000,00	1.147.011.000,00	(591.000,00)	99,95
02.2.01.01.5.1.02	Belanja Barang dan Jasa	996.852.000,00	996.852.000,00	0,00	100,00
02.2.01.01.5.1.05	Belanja Hibah	150.750.000,00	150.159.000,00	(591.000,00)	99,61
02.2.01.02	Penyediaan Infrastruktur Lantai Jemur	202.050.000,00	201.598.000,00	(452.000,00)	99,78
02.2.01.02.5.1	BELANJA OPERASI	202.050.000,00	201.598.000,00	(452.000,00)	99,78
02.2.01.02.5.1.02	Belanja Barang dan Jasa	151.300.000,00	151.300.000,00	0,00	100,00
02.2.01.02.5.1.05	Belanja Hibah	50.750.000,00	50.298.000,00	(452.000,00)	99,11
02.2.01.03	Penyediaan Infrastruktur Pendukung Kemandirian Pangan Lainnya	2.017.100.000,00	2.015.969.430,00	(1.130.570,00)	99,94
02.2.01.03.5.1	BELANJA OPERASI	2.017.100.000,00	2.015.969.430,00	(1.130.570,00)	99,94
02.2.01.03.5.1.02	Belanja Barang dan Jasa	1.869.650.000,00	1.869.080.000,00	(570.000,00)	99,97
02.2.01.03.5.1.05	Belanja Hibah	147.450.000,00	146.889.430,00	(560.570,00)	99,62
02.2.01.04	Koordinasi dan Sinkronisasi dalam Rangka Penyediaan Infrastruktur Logistik	50.000.000,00	50.000.000,00	0,00	100,00
02.2.01.04.5.1	BELANJA OPERASI	50.000.000,00	50.000.000,00	0,00	100,00
02.2.01.04.5.1.02	Belanja Barang dan Jasa	50.000.000,00	50.000.000,00	0,00	100,00
03	PROGRAM PENINGKATAN DIVERSIFIKASI DAN KETAHANAN PANGAN MASYARAKAT	1.883.127.493,00	1.761.490.700,00	(121.636.793,00)	93,54
03.2.01	Penyediaan dan Penyaluran Pangan Pokok atau Pangan Lainnya sesuai dengan Kebutuhan Daerah Kabupaten/Kota dalam Rangka Stabilisasi Pasokan dan Harga Pangan	1.509.497.493,00	1.390.806.100,00	(118.691.393,00)	92,14
03.2.01.01	Penyediaan Informasi Harga Pangan dan Neraca Bahan Makanan	35.000.000,00	34.949.900,00	(50.100,00)	99,86
03.2.01.01.5.1	BELANJA OPERASI	35.000.000,00	34.949.900,00	(50.100,00)	99,86
03.2.01.01.5.1.02	Belanja Barang dan Jasa	35.000.000,00	34.949.900,00	(50.100,00)	99,86
03.2.01.02	Penyediaan Pangan Berbasis Sumber Daya Lokal	805.000.000,00	804.799.000,00	(201.000,00)	99,98
03.2.01.02.5.1	BELANJA OPERASI	804.640.000,00	804.439.000,00	(201.000,00)	99,98
03.2.01.02.5.1.02	Belanja Barang dan Jasa	74.640.000,00	74.439.000,00	(201.000,00)	99,73
03.2.01.02.5.1.05	Belanja Hibah	730.000.000,00	730.000.000,00	0,00	100,00



KODE	URAIAN	JUMLAH (Rp)		BERTAMBAH / (BERKURANG)	
		ANGGARAN SETELAH PERUBAHAN	REALISASI	(Rp)	(%)
03.2.01.02.5.2	BELANJA MODAL	360.000,00	360.000,00	0,00	100,00
03.2.01.02.5.2.02	Belanja Modal Peralatan dan Mesin	360.000,00	360.000,00	0,00	100,00
03.2.01.03	Koordinasi, Sinkronisasi dan Pelaksanaan Distribusi Pangan Pokok dan Pangan Lainnya	319.482.378,00	208.268.200,00	(111.214.178,00)	65,19
03.2.01.03.5.1	BELANJA OPERASI	319.482.378,00	208.268.200,00	(111.214.178,00)	65,19
03.2.01.03.5.1.02	Belanja Barang dan Jasa	319.482.378,00	208.268.200,00	(111.214.178,00)	65,19
03.2.01.04	Pemantauan Stok, Pasokan dan Harga Pangan	43.177.000,00	43.177.000,00	0,00	100,00
03.2.01.04.5.1	BELANJA OPERASI	43.177.000,00	43.177.000,00	0,00	100,00
03.2.01.04.5.1.02	Belanja Barang dan Jasa	43.177.000,00	43.177.000,00	0,00	100,00
03.2.01.05	Pengembangan Kelembagaan dan Jaringan Distribusi Pangan	87.261.000,00	81.331.000,00	(5.930.000,00)	93,20
03.2.01.05.5.1	BELANJA OPERASI	87.261.000,00	81.331.000,00	(5.930.000,00)	93,20
03.2.01.05.5.1.02	Belanja Barang dan Jasa	39.261.000,00	34.131.000,00	(5.130.000,00)	86,93
03.2.01.05.5.1.05	Belanja Hibah	48.000.000,00	47.200.000,00	(800.000,00)	98,33
03.2.01.06	Pengembangan Kelembagaan Usaha Pangan Masyarakat dan Toko Tani Indonesia	219.577.115,00	218.281.000,00	(1.296.115,00)	99,41
03.2.01.06.5.1	BELANJA OPERASI	219.577.115,00	218.281.000,00	(1.296.115,00)	99,41
03.2.01.06.5.1.02	Belanja Barang dan Jasa	38.827.115,00	37.831.000,00	(996.115,00)	97,43
03.2.01.06.5.1.05	Belanja Hibah	180.750.000,00	180.450.000,00	(300.000,00)	99,83
03.2.02	Pengelolaan dan Keseimbangan Cadangan Pangan Kabupaten/Kota	186.780.000,00	185.184.900,00	(1.595.100,00)	99,15
03.2.02.01	Koordinasi dan Sinkronisasi Pengendalian Cadangan Pangan Kabupaten/Kota	6.780.000,00	6.759.900,00	(20.100,00)	99,70
03.2.02.01.5.1	BELANJA OPERASI	6.780.000,00	6.759.900,00	(20.100,00)	99,70
03.2.02.01.5.1.02	Belanja Barang dan Jasa	6.780.000,00	6.759.900,00	(20.100,00)	99,70
03.2.02.03	Pengadaan Cadangan Pangan Pemerintah Kabupaten/Kota	170.000.000,00	168.425.000,00	(1.575.000,00)	99,07
03.2.02.03.5.1	BELANJA OPERASI	170.000.000,00	168.425.000,00	(1.575.000,00)	99,07
03.2.02.03.5.1.01	Belanja Pegawai	750.000,00	750.000,00	0,00	100,00
03.2.02.03.5.1.02	Belanja Barang dan Jasa	169.250.000,00	167.675.000,00	(1.575.000,00)	99,07
03.2.02.04	Pemeliharaan Cadangan Pangan Pemerintah Kabupaten/Kota	10.000.000,00	10.000.000,00	0,00	100,00
03.2.02.04.5.1	BELANJA OPERASI	10.000.000,00	10.000.000,00	0,00	100,00
03.2.02.04.5.1.02	Belanja Barang dan Jasa	10.000.000,00	10.000.000,00	0,00	100,00
03.2.04	Pelaksanaan Pencapaian Target Konsumsi Pangan Perkapita/Tahun sesuai dengan Angka Kecukupan Gizi	186.850.000,00	185.499.700,00	(1.350.300,00)	99,28
03.2.04.01	Penyusunan dan Penetapan Target Konsumsi Pangan per Kapita per Tahun	10.200.000,00	10.200.000,00	0,00	100,00
03.2.04.01.5.1	BELANJA OPERASI	10.200.000,00	10.200.000,00	0,00	100,00
03.2.04.01.5.1.02	Belanja Barang dan Jasa	10.200.000,00	10.200.000,00	0,00	100,00
03.2.04.02	Pemberdayaan Masyarakat dalam Penganekaragaman Konsumsi Pangan Berbasis Sumber Daya Lokal	168.800.000,00	167.449.800,00	(1.350.200,00)	99,20
03.2.04.02.5.1	BELANJA OPERASI	168.800.000,00	167.449.800,00	(1.350.200,00)	99,20
03.2.04.02.5.1.02	Belanja Barang dan Jasa	152.600.000,00	151.249.800,00	(1.350.200,00)	99,12
03.2.04.02.5.1.05	Belanja Hibah	16.200.000,00	16.200.000,00	0,00	100,00
03.2.04.03	Koordinasi dan Sinkronisasi Pemantauan dan Evaluasi Konsumsi per Kapita per Tahun	7.850.000,00	7.849.900,00	(100,00)	100,00
03.2.04.03.5.1	BELANJA OPERASI	7.850.000,00	7.849.900,00	(100,00)	100,00
03.2.04.03.5.1.02	Belanja Barang dan Jasa	7.850.000,00	7.849.900,00	(100,00)	100,00
04	PROGRAM PENANGANAN KERAWANAN PANGAN	263.820.000,00	260.739.400,00	(3.080.600,00)	98,83
04.2.01	Penyusunan Peta Kerentanan dan Ketahanan Pangan Kecamatan	65.000.000,00	64.999.800,00	(200,00)	100,00



KODE	URAIAN	JUMLAH (Rp)		BERTAMBAH / (BERKURANG)	
		ANGGARAN SETELAH PERUBAHAN	REALISASI	(Rp)	(%)
04.2.01.01	Penyusunan, Pemutakhiran dan Analisis Peta Ketahanan dan Kerentanan Pangan	65.000.000,00	64.999.800,00	(200,00)	100,00
04.2.01.01.5.1	BELANJA OPERASI	65.000.000,00	64.999.800,00	(200,00)	100,00
04.2.01.01.5.1.02	Belanja Barang dan Jasa	65.000.000,00	64.999.800,00	(200,00)	100,00
04.2.02	Penanganan Kerawanan Pangan Kewenangan Kabupaten/Kota	198.820.000,00	195.739.600,00	(3.080.400,00)	98,45
04.2.02.01	Koordinasi dan Sinkronisasi Penanganan Kerawanan Pangan Kabupaten/Kota	104.720.000,00	103.939.800,00	(780.200,00)	99,25
04.2.02.01.5.1	BELANJA OPERASI	104.720.000,00	103.939.800,00	(780.200,00)	99,25
04.2.02.01.5.1.02	Belanja Barang dan Jasa	27.820.000,00	27.369.800,00	(450.200,00)	98,38
04.2.02.01.5.1.05	Belanja Hibah	76.900.000,00	76.570.000,00	(330.000,00)	99,57
04.2.02.02	Pelaksanaan Pengadaan, Pengelolaan, dan Penyaluran Cadangan Pangan pada Kerawanan Pangan yang Mencakup dalam 1 (Satu) Daerah Kabupaten/Kota	94.100.000,00	91.799.800,00	(2.300.200,00)	97,56
04.2.02.02.5.1	BELANJA OPERASI	94.100.000,00	91.799.800,00	(2.300.200,00)	97,56
04.2.02.02.5.1.02	Belanja Barang dan Jasa	94.100.000,00	91.799.800,00	(2.300.200,00)	97,56
05	PROGRAM PENGAWASAN KEAMANAN PANGAN	49.195.000,00	49.113.700,00	(81.300,00)	99,83
05.2.01	Pelaksanaan Pengawasan Keamanan Pangan Segar Daerah Kabupaten/Kota	49.195.000,00	49.113.700,00	(81.300,00)	99,83
05.2.01.01	Penguatan Kelembagaan Keamanan Pangan Segar Daerah Kabupaten/Kota	30.000.000,00	29.999.900,00	(100,00)	100,00
05.2.01.01.5.1	BELANJA OPERASI	30.000.000,00	29.999.900,00	(100,00)	100,00
05.2.01.01.5.1.02	Belanja Barang dan Jasa	30.000.000,00	29.999.900,00	(100,00)	100,00
05.2.01.02	Sertifikasi Keamanan Pangan Segar Asal Tumbuhan Daerah Kabupaten/Kota	10.000.000,00	9.929.900,00	(70.100,00)	99,30
05.2.01.02.5.1	BELANJA OPERASI	10.000.000,00	9.929.900,00	(70.100,00)	99,30
05.2.01.02.5.1.02	Belanja Barang dan Jasa	10.000.000,00	9.929.900,00	(70.100,00)	99,30
05.2.01.05	Penyediaan Sarana dan Prasarana Pengujian Mutu dan Keamanan Pangan Segar Asal Tumbuhan Daerah Kabupaten/Kota	9.195.000,00	9.183.900,00	(11.100,00)	99,88
05.2.01.05.5.1	BELANJA OPERASI	9.195.000,00	9.183.900,00	(11.100,00)	99,88
05.2.01.05.5.1.02	Belanja Barang dan Jasa	9.195.000,00	9.183.900,00	(11.100,00)	99,88
	SURPLUS / DEFISIT	(9.263.752.996,00)	(8.871.249.414,00)	392.503.582,00	0
	SISA LEBIH / KURANG PEMBIAYAAN TAHUN BERKENAAN	(9.263.752.996,00)	(8.871.249.414,00)	392.503.582,00	0





PEMERINTAH KABUPATEN SUKOHARJO
RINCIAN APBD MENURUT URUSAN PEMERINTAHAN DAERAH, ORGANISASI, PROGRAM,
KEGIATAN, SUBKEGIATAN, KELOMPOK, DAN JENIS PENDAPATAN, BELANJA DAN PEMBIAYAAN

Tahun Anggaran 2022

Urusan Pemerintahan : 2.11 LINGKUNGAN HIDUP

SKPD : 2-11.0-00.0-00.01 Dinas Lingkungan Hidup

KODE	URAIAN	JUMLAH (Rp)		BERTAMBAH / (BERKURANG)	
		ANGGARAN SETELAH PERUBAHAN	REALISASI	(Rp)	(%)
00.0.00.00.4	PENDAPATAN DAERAH	1.413.450.000,00	2.130.526.000,00	717.076.000,00	150,73
00.0.00.00.4.1	PENDAPATAN ASLI DAERAH (PAD)	1.413.450.000,00	2.130.526.000,00	717.076.000,00	150,73
00.0.00.00.4.1.02	Retribusi Daerah	1.413.450.000,00	2.130.526.000,00	717.076.000,00	150,73
00.0.00.00.5	BELANJA DAERAH	24.621.106.785,00	24.241.735.285,00	(379.371.500,00)	98,46
01	PROGRAM PENUNJANG URUSAN PEMERINTAHAN DAERAH	9.051.376.765,00	8.907.495.183,00	(143.881.582,00)	98,41
01.2.01	Perencanaan, Penganggaran, dan Evaluasi Kinerja Perangkat Daerah	50.000.000,00	49.500.000,00	(500.000,00)	99,00
01.2.01.01	Penyusunan Dokumen Perencanaan Perangkat Daerah	20.000.000,00	19.500.000,00	(500.000,00)	97,50
01.2.01.01.5.1	BELANJA OPERASI	20.000.000,00	19.500.000,00	(500.000,00)	97,50
01.2.01.01.5.1.02	Belanja Barang dan Jasa	20.000.000,00	19.500.000,00	(500.000,00)	97,50
01.2.01.02	Koordinasi dan Penyusunan Dokumen RKA-SKPD	5.000.000,00	5.000.000,00	0,00	100,00
01.2.01.02.5.1	BELANJA OPERASI	5.000.000,00	5.000.000,00	0,00	100,00
01.2.01.02.5.1.02	Belanja Barang dan Jasa	5.000.000,00	5.000.000,00	0,00	100,00
01.2.01.03	Koordinasi dan Penyusunan Dokumen Perubahan RKA-SKPD	5.000.000,00	5.000.000,00	0,00	100,00
01.2.01.03.5.1	BELANJA OPERASI	5.000.000,00	5.000.000,00	0,00	100,00
01.2.01.03.5.1.02	Belanja Barang dan Jasa	5.000.000,00	5.000.000,00	0,00	100,00
01.2.01.04	Koordinasi dan Penyusunan DPA-SKPD	5.000.000,00	5.000.000,00	0,00	100,00
01.2.01.04.5.1	BELANJA OPERASI	5.000.000,00	5.000.000,00	0,00	100,00
01.2.01.04.5.1.02	Belanja Barang dan Jasa	5.000.000,00	5.000.000,00	0,00	100,00
01.2.01.05	Koordinasi dan Penyusunan Perubahan DPA- SKPD	5.000.000,00	5.000.000,00	0,00	100,00
01.2.01.05.5.1	BELANJA OPERASI	5.000.000,00	5.000.000,00	0,00	100,00
01.2.01.05.5.1.02	Belanja Barang dan Jasa	5.000.000,00	5.000.000,00	0,00	100,00
01.2.01.06	Koordinasi dan Penyusunan Laporan Capaian Kinerja dan Ikhtisar Realisasi Kinerja SKPD	5.000.000,00	5.000.000,00	0,00	100,00
01.2.01.06.5.1	BELANJA OPERASI	5.000.000,00	5.000.000,00	0,00	100,00
01.2.01.06.5.1.02	Belanja Barang dan Jasa	5.000.000,00	5.000.000,00	0,00	100,00
01.2.01.07	Evaluasi Kinerja Perangkat Daerah	5.000.000,00	5.000.000,00	0,00	100,00
01.2.01.07.5.1	BELANJA OPERASI	5.000.000,00	5.000.000,00	0,00	100,00
01.2.01.07.5.1.02	Belanja Barang dan Jasa	5.000.000,00	5.000.000,00	0,00	100,00



KODE	URAIAN	JUMLAH (Rp)		BERTAMBAH / (BERKURANG)	
		ANGGARAN SETELAH PERUBAHAN	REALISASI	(Rp)	(%)
01.2.02	Administrasi Keuangan Perangkat Daerah	8.021.928.500,00	7.891.963.425,00	(129.965.075,00)	98,38
01.2.02.01	Penyediaan Gaji dan Tunjangan ASN	7.689.528.500,00	7.559.563.425,00	(129.965.075,00)	98,31
01.2.02.01.5.1	BELANJA OPERASI	7.689.528.500,00	7.559.563.425,00	(129.965.075,00)	98,31
01.2.02.01.5.1.01	Belanja Pegawai	7.689.528.500,00	7.559.563.425,00	(129.965.075,00)	98,31
01.2.02.03	Pelaksanaan Penatausahaan dan Pengujian/Verifikasi Keuangan SKPD	322.400.000,00	322.400.000,00	0,00	100,00
01.2.02.03.5.1	BELANJA OPERASI	322.400.000,00	322.400.000,00	0,00	100,00
01.2.02.03.5.1.01	Belanja Pegawai	313.560.000,00	313.560.000,00	0,00	100,00
01.2.02.03.5.1.02	Belanja Barang dan Jasa	8.840.000,00	8.840.000,00	0,00	100,00
01.2.02.05	Koordinasi dan Penyusunan Laporan Keuangan Akhir Tahun SKPD	5.000.000,00	5.000.000,00	0,00	100,00
01.2.02.05.5.1	BELANJA OPERASI	5.000.000,00	5.000.000,00	0,00	100,00
01.2.02.05.5.1.02	Belanja Barang dan Jasa	5.000.000,00	5.000.000,00	0,00	100,00
01.2.02.07	Koordinasi dan Penyusunan Laporan Keuangan Bulanan/Triwulanan/Semesteran SKPD	5.000.000,00	5.000.000,00	0,00	100,00
01.2.02.07.5.1	BELANJA OPERASI	5.000.000,00	5.000.000,00	0,00	100,00
01.2.02.07.5.1.02	Belanja Barang dan Jasa	5.000.000,00	5.000.000,00	0,00	100,00
01.2.04	Administrasi Pendapatan Daerah Kewenangan Perangkat Daerah	5.000.000,00	5.000.000,00	0,00	100,00
01.2.04.07	Pelaporan Pengelolaan Retribusi Daerah	5.000.000,00	5.000.000,00	0,00	100,00
01.2.04.07.5.1	BELANJA OPERASI	5.000.000,00	5.000.000,00	0,00	100,00
01.2.04.07.5.1.02	Belanja Barang dan Jasa	5.000.000,00	5.000.000,00	0,00	100,00
01.2.05	Administrasi Kepegawaian Perangkat Daerah	50.000.000,00	49.050.000,00	(950.000,00)	98,10
01.2.05.03	Pendataan dan Pengolahan Administrasi Kepegawaian	5.000.000,00	5.000.000,00	0,00	100,00
01.2.05.03.5.1	BELANJA OPERASI	5.000.000,00	5.000.000,00	0,00	100,00
01.2.05.03.5.1.02	Belanja Barang dan Jasa	5.000.000,00	5.000.000,00	0,00	100,00
01.2.05.05	Monitoring, Evaluasi, dan Penilaian Kinerja Pegawai	5.000.000,00	5.000.000,00	0,00	100,00
01.2.05.05.5.1	BELANJA OPERASI	5.000.000,00	5.000.000,00	0,00	100,00
01.2.05.05.5.1.02	Belanja Barang dan Jasa	5.000.000,00	5.000.000,00	0,00	100,00
01.2.05.10	Sosialisasi Peraturan Perundang-Undangan	5.000.000,00	4.050.000,00	(950.000,00)	81,00
01.2.05.10.5.1	BELANJA OPERASI	5.000.000,00	4.050.000,00	(950.000,00)	81,00
01.2.05.10.5.1.02	Belanja Barang dan Jasa	5.000.000,00	4.050.000,00	(950.000,00)	81,00
01.2.05.11	Bimbingan Teknis Implementasi Peraturan Perundang-Undangan	35.000.000,00	35.000.000,00	0,00	100,00
01.2.05.11.5.1	BELANJA OPERASI	35.000.000,00	35.000.000,00	0,00	100,00
01.2.05.11.5.1.02	Belanja Barang dan Jasa	35.000.000,00	35.000.000,00	0,00	100,00
01.2.06	Administrasi Umum Perangkat Daerah	284.000.000,00	284.000.000,00	0,00	100,00
01.2.06.01	Penyediaan Komponen Instalasi Listrik/Penerangan Bangunan Kantor	10.000.000,00	10.000.000,00	0,00	100,00
01.2.06.01.5.1	BELANJA OPERASI	10.000.000,00	10.000.000,00	0,00	100,00
01.2.06.01.5.1.02	Belanja Barang dan Jasa	10.000.000,00	10.000.000,00	0,00	100,00
01.2.06.02	Penyediaan Peralatan dan Perlengkapan Kantor	20.000.000,00	20.000.000,00	0,00	100,00
01.2.06.02.5.1	BELANJA OPERASI	3.460.000,00	3.460.000,00	0,00	100,00
01.2.06.02.5.1.02	Belanja Barang dan Jasa	3.460.000,00	3.460.000,00	0,00	100,00
01.2.06.02.5.2	BELANJA MODAL	16.540.000,00	16.540.000,00	0,00	100,00
01.2.06.02.5.2.02	Belanja Modal Peralatan dan Mesin	16.540.000,00	16.540.000,00	0,00	100,00



KODE	URAIAN	JUMLAH (Rp)		BERTAMBAH / (BERKURANG)	
		ANGGARAN SETELAH PERUBAHAN	REALISASI	(Rp)	(%)
01.2.06.04	Penyediaan Bahan Logistik Kantor	130.000.000,00	130.000.000,00	0,00	100,00
01.2.06.04.5.1	BELANJA OPERASI	130.000.000,00	130.000.000,00	0,00	100,00
01.2.06.04.5.1.02	Belanja Barang dan Jasa	130.000.000,00	130.000.000,00	0,00	100,00
01.2.06.05	Penyediaan Barang Cetak dan Penggandaan	15.000.000,00	15.000.000,00	0,00	100,00
01.2.06.05.5.1	BELANJA OPERASI	15.000.000,00	15.000.000,00	0,00	100,00
01.2.06.05.5.1.02	Belanja Barang dan Jasa	15.000.000,00	15.000.000,00	0,00	100,00
01.2.06.06	Penyediaan Bahan Bacaan dan Peraturan Perundang-undangan	5.000.000,00	5.000.000,00	0,00	100,00
01.2.06.06.5.1	BELANJA OPERASI	5.000.000,00	5.000.000,00	0,00	100,00
01.2.06.06.5.1.02	Belanja Barang dan Jasa	5.000.000,00	5.000.000,00	0,00	100,00
01.2.06.09	Penyelenggaraan Rapat Koordinasi dan Konsultasi SKPD	104.000.000,00	104.000.000,00	0,00	100,00
01.2.06.09.5.1	BELANJA OPERASI	104.000.000,00	104.000.000,00	0,00	100,00
01.2.06.09.5.1.02	Belanja Barang dan Jasa	104.000.000,00	104.000.000,00	0,00	100,00
01.2.07	Pengadaan Barang Milik Daerah Penunjang Urusan Pemerintah Daerah	20.000.000,00	20.000.000,00	0,00	100,00
01.2.07.06	Pengadaan Peralatan dan Mesin Lainnya	20.000.000,00	20.000.000,00	0,00	100,00
01.2.07.06.5.2	BELANJA MODAL	20.000.000,00	20.000.000,00	0,00	100,00
01.2.07.06.5.2.02	Belanja Modal Peralatan dan Mesin	20.000.000,00	20.000.000,00	0,00	100,00
01.2.08	Penyediaan Jasa Penunjang Urusan Pemerintahan Daerah	335.448.265,00	322.981.758,00	(12.466.507,00)	96,28
01.2.08.01	Penyediaan Jasa Surat Menyurat	10.000.000,00	10.000.000,00	0,00	100,00
01.2.08.01.5.1	BELANJA OPERASI	10.000.000,00	10.000.000,00	0,00	100,00
01.2.08.01.5.1.02	Belanja Barang dan Jasa	10.000.000,00	10.000.000,00	0,00	100,00
01.2.08.02	Penyediaan Jasa Komunikasi, Sumber Daya Air dan Listrik	60.000.000,00	48.245.812,00	(11.754.188,00)	80,41
01.2.08.02.5.1	BELANJA OPERASI	60.000.000,00	48.245.812,00	(11.754.188,00)	80,41
01.2.08.02.5.1.02	Belanja Barang dan Jasa	60.000.000,00	48.245.812,00	(11.754.188,00)	80,41
01.2.08.04	Penyediaan Jasa Pelayanan Umum Kantor	265.448.265,00	264.735.946,00	(712.319,00)	99,73
01.2.08.04.5.1	BELANJA OPERASI	265.448.265,00	264.735.946,00	(712.319,00)	99,73
01.2.08.04.5.1.02	Belanja Barang dan Jasa	265.448.265,00	264.735.946,00	(712.319,00)	99,73
01.2.09	Pemeliharaan Barang Milik Daerah Penunjang Urusan Pemerintahan Daerah	285.000.000,00	285.000.000,00	0,00	100,00
01.2.09.01	Penyediaan Jasa Pemeliharaan, Biaya Pemeliharaan, dan Pajak Kendaraan Perorangan Dinas atau Kendaraan Dinas Jabatan	50.000.000,00	50.000.000,00	0,00	100,00
01.2.09.01.5.1	BELANJA OPERASI	50.000.000,00	50.000.000,00	0,00	100,00
01.2.09.01.5.1.02	Belanja Barang dan Jasa	50.000.000,00	50.000.000,00	0,00	100,00
01.2.09.02	Penyediaan Jasa Pemeliharaan, Biaya Pemeliharaan, Pajak dan Perizinan Kendaraan Dinas Operasional atau Lapangan	200.000.000,00	200.000.000,00	0,00	100,00
01.2.09.02.5.1	BELANJA OPERASI	200.000.000,00	200.000.000,00	0,00	100,00
01.2.09.02.5.1.02	Belanja Barang dan Jasa	200.000.000,00	200.000.000,00	0,00	100,00
01.2.09.06	Pemeliharaan Peralatan dan Mesin Lainnya	10.000.000,00	10.000.000,00	0,00	100,00
01.2.09.06.5.1	BELANJA OPERASI	10.000.000,00	10.000.000,00	0,00	100,00
01.2.09.06.5.1.02	Belanja Barang dan Jasa	10.000.000,00	10.000.000,00	0,00	100,00
01.2.09.07	Pemeliharaan Aset Tetap Lainnya	10.000.000,00	10.000.000,00	0,00	100,00
01.2.09.07.5.1	BELANJA OPERASI	10.000.000,00	10.000.000,00	0,00	100,00



KODE	URAIAN	JUMLAH (Rp)		BERTAMBAH / (BERKURANG)	
		ANGGARAN SETELAH PERUBAHAN	REALISASI	(Rp)	(%)
01.2.09.07.5.1.02	Belanja Barang dan Jasa	10.000.000,00	10.000.000,00	0,00	100,00
01.2.09.09	Pemeliharaan/Rehabilitasi Gedung Kantor dan Bangunan Lainnya	15.000.000,00	15.000.000,00	0,00	100,00
01.2.09.09.5.1	BELANJA OPERASI	15.000.000,00	15.000.000,00	0,00	100,00
01.2.09.09.5.1.02	Belanja Barang dan Jasa	15.000.000,00	15.000.000,00	0,00	100,00
02	PROGRAM PERENCANAAN LINGKUNGAN HIDUP	140.000.000,00	133.744.000,00	(6.256.000,00)	95,53
02.2.01	Rencana Perlindungan dan Pengelolaan Lingkungan Hidup (RPPLH) Kabupaten/Kota	140.000.000,00	133.744.000,00	(6.256.000,00)	95,53
02.2.01.01	Penyusunan dan Penetapan RPPLH Kabupaten/Kota	65.000.000,00	62.424.000,00	(2.576.000,00)	96,04
02.2.01.01.5.1	BELANJA OPERASI	65.000.000,00	62.424.000,00	(2.576.000,00)	96,04
02.2.01.01.5.1.01	Belanja Pegawai	725.000,00	725.000,00	0,00	100,00
02.2.01.01.5.1.02	Belanja Barang dan Jasa	64.275.000,00	61.699.000,00	(2.576.000,00)	95,99
02.2.01.02	Pengendalian Pelaksanaan RPPLH Kabupaten/Kota	75.000.000,00	71.320.000,00	(3.680.000,00)	95,09
02.2.01.02.5.1	BELANJA OPERASI	75.000.000,00	71.320.000,00	(3.680.000,00)	95,09
02.2.01.02.5.1.02	Belanja Barang dan Jasa	75.000.000,00	71.320.000,00	(3.680.000,00)	95,09
03	PROGRAM PENGENDALIAN PENCEMARAN DAN/ATAU KERUSAKAN LINGKUNGAN HIDUP	610.992.720,00	592.427.341,00	(18.565.379,00)	96,96
03.2.01	Pencegahan Pencemaran dan/atau Kerusakan Lingkungan Hidup Kabupaten/Kota	505.992.720,00	491.089.841,00	(14.902.879,00)	97,05
03.2.01.01	Koordinasi, Sinkronisasi dan Pelaksanaan Pencegahan Pencemaran Lingkungan Hidup Dilaksanakan terhadap Media Tanah, Air, Udara dan Laut	75.000.000,00	73.143.770,00	(1.856.230,00)	97,53
03.2.01.01.5.1	BELANJA OPERASI	75.000.000,00	73.143.770,00	(1.856.230,00)	97,53
03.2.01.01.5.1.02	Belanja Barang dan Jasa	75.000.000,00	73.143.770,00	(1.856.230,00)	97,53
03.2.01.02	Koordinasi, Sinkronisasi dan Pelaksanaan Pengendalian Emisi Gas Rumah Kaca, Mitigasi dan Adaptasi Perubahan Iklim	135.000.000,00	132.400.000,00	(2.600.000,00)	98,07
03.2.01.02.5.1	BELANJA OPERASI	135.000.000,00	132.400.000,00	(2.600.000,00)	98,07
03.2.01.02.5.1.02	Belanja Barang dan Jasa	135.000.000,00	132.400.000,00	(2.600.000,00)	98,07
03.2.01.03	Pengelolaan Laboratorium Lingkungan Hidup Kabupaten/Kota	295.992.720,00	285.546.071,00	(10.446.649,00)	96,47
03.2.01.03.5.1	BELANJA OPERASI	295.392.720,00	284.946.071,00	(10.446.649,00)	96,46
03.2.01.03.5.1.02	Belanja Barang dan Jasa	295.392.720,00	284.946.071,00	(10.446.649,00)	96,46
03.2.01.03.5.2	BELANJA MODAL	600.000,00	600.000,00	0,00	100,00
03.2.01.03.5.2.02	Belanja Modal Peralatan dan Mesin	600.000,00	600.000,00	0,00	100,00
03.2.02	Penanggulangan Pencemaran dan/atau Kerusakan Lingkungan Hidup Kabupaten/Kota	70.000.000,00	67.894.500,00	(2.105.500,00)	96,99
03.2.02.01	Pemberian Informasi Peringatan Pencemaran dan/atau Kerusakan Lingkungan Hidup pada Masyarakat	10.000.000,00	9.876.500,00	(123.500,00)	98,77
03.2.02.01.5.1	BELANJA OPERASI	10.000.000,00	9.876.500,00	(123.500,00)	98,77
03.2.02.01.5.1.02	Belanja Barang dan Jasa	10.000.000,00	9.876.500,00	(123.500,00)	98,77
03.2.02.03	Penghentian Pencemaran dan/atau Kerusakan Lingkungan Hidup	60.000.000,00	58.018.000,00	(1.982.000,00)	96,70
03.2.02.03.5.1	BELANJA OPERASI	60.000.000,00	58.018.000,00	(1.982.000,00)	96,70
03.2.02.03.5.1.02	Belanja Barang dan Jasa	9.225.000,00	9.125.000,00	(100.000,00)	98,92
03.2.02.03.5.1.05	Belanja Hibah	50.775.000,00	48.893.000,00	(1.882.000,00)	96,29
03.2.03	Pemulihan Pencemaran dan/atau Kerusakan Lingkungan Hidup Kabupaten/Kota	35.000.000,00	33.443.000,00	(1.557.000,00)	95,55
03.2.03.04	Koordinasi, Sinkronisasi dan Pelaksanaan Rehabilitasi	35.000.000,00	33.443.000,00	(1.557.000,00)	95,55
03.2.03.04.5.1	BELANJA OPERASI	35.000.000,00	33.443.000,00	(1.557.000,00)	95,55
03.2.03.04.5.1.01	Belanja Pegawai	725.000,00	725.000,00	0,00	100,00



KODE	URAIAN	JUMLAH (Rp)		BERTAMBAH / (BERKURANG)	
		ANGGARAN SETELAH PERUBAHAN	REALISASI	(Rp)	(%)
03.2.03.04.5.1.02	Belanja Barang dan Jasa	34.275.000,00	32.718.000,00	(1.557.000,00)	95,46
04	PROGRAM PENGELOLAAN KEANEKARAGAMAN HAYATI (KEHATI)	3.251.203.415,00	3.137.013.144,00	(114.190.271,00)	96,49
04.2.01	Pengelolaan Keanekaragaman Hayati Kabupaten/Kota	3.251.203.415,00	3.137.013.144,00	(114.190.271,00)	96,49
04.2.01.01	Penyusunan dan Penetapan Rencana Pengelolaan Keanekaragaman Hayati	19.000.000,00	17.746.000,00	(1.254.000,00)	93,40
04.2.01.01.5.1	BELANJA OPERASI	19.000.000,00	17.746.000,00	(1.254.000,00)	93,40
04.2.01.01.5.1.02	Belanja Barang dan Jasa	19.000.000,00	17.746.000,00	(1.254.000,00)	93,40
04.2.01.02	Pengelolaan Taman Keanekaragaman Hayati di Luar Kawasan Hutan	29.077.115,00	28.464.370,00	(612.745,00)	97,89
04.2.01.02.5.1	BELANJA OPERASI	29.077.115,00	28.464.370,00	(612.745,00)	97,89
04.2.01.02.5.1.02	Belanja Barang dan Jasa	29.077.115,00	28.464.370,00	(612.745,00)	97,89
04.2.01.04	Pengelolaan Ruang Terbuka Hijau (RTH)	3.165.126.300,00	3.052.820.774,00	(112.305.526,00)	96,45
04.2.01.04.5.1	BELANJA OPERASI	2.168.131.300,00	2.062.247.774,00	(105.883.526,00)	95,12
04.2.01.04.5.1.01	Belanja Pegawai	2.850.000,00	2.850.000,00	0,00	100,00
04.2.01.04.5.1.02	Belanja Barang dan Jasa	2.165.281.300,00	2.059.397.774,00	(105.883.526,00)	95,11
04.2.01.04.5.2	BELANJA MODAL	996.995.000,00	990.573.000,00	(6.422.000,00)	99,36
04.2.01.04.5.2.02	Belanja Modal Peralatan dan Mesin	42.970.000,00	42.970.000,00	0,00	100,00
04.2.01.04.5.2.03	Belanja Modal Gedung dan Bangunan	954.025.000,00	947.603.000,00	(6.422.000,00)	99,33
04.2.01.06	Pengembangan Kapasitas Kelembagaan dan SDM dalam Pengelolaan Keanekaragaman Hayati	18.000.000,00	18.000.000,00	0,00	100,00
04.2.01.06.5.1	BELANJA OPERASI	18.000.000,00	18.000.000,00	0,00	100,00
04.2.01.06.5.1.02	Belanja Barang dan Jasa	18.000.000,00	18.000.000,00	0,00	100,00
04.2.01.07	Pengelolaan Sarana dan Prasarana Keanekaragam Hayati	20.000.000,00	19.982.000,00	(18.000,00)	99,91
04.2.01.07.5.1	BELANJA OPERASI	2.000.000,00	2.000.000,00	0,00	100,00
04.2.01.07.5.1.02	Belanja Barang dan Jasa	2.000.000,00	2.000.000,00	0,00	100,00
04.2.01.07.5.2	BELANJA MODAL	18.000.000,00	17.982.000,00	(18.000,00)	99,90
04.2.01.07.5.2.02	Belanja Modal Peralatan dan Mesin	18.000.000,00	17.982.000,00	(18.000,00)	99,90
05	PROGRAM PENGENDALIAN BAHAN BERBAHAYA DAN BERACUN (B3) DAN LIMBAH BAHAN BERBAHAYA DAN BERACUN (LIMBAH B3)	55.000.000,00	50.081.000,00	(4.919.000,00)	91,06
05.2.01	Penyimpanan Sementara Limbah B3	35.000.000,00	32.485.000,00	(2.515.000,00)	92,81
05.2.01.01	Fasilitasi Pemenuhan Komitmen Izin Penyimpanan Sementara Limbah B3 Dilaksanakan melalui Sistem Pelayanan Perizinan Berusaha Terintegrasi secara Elektronik	20.000.000,00	19.535.000,00	(465.000,00)	97,68
05.2.01.01.5.1	BELANJA OPERASI	20.000.000,00	19.535.000,00	(465.000,00)	97,68
05.2.01.01.5.1.02	Belanja Barang dan Jasa	20.000.000,00	19.535.000,00	(465.000,00)	97,68
05.2.01.02	Verifikasi Lapangan untuk Memastikan Pemenuhan Persyaratan Administrasi dan Teknis Penyimpanan Sementara Limbah B3	15.000.000,00	12.950.000,00	(2.050.000,00)	86,33
05.2.01.02.5.1	BELANJA OPERASI	15.000.000,00	12.950.000,00	(2.050.000,00)	86,33
05.2.01.02.5.1.02	Belanja Barang dan Jasa	15.000.000,00	12.950.000,00	(2.050.000,00)	86,33
05.2.02	Pengumpulan Limbah B3 dalam 1 (satu) Daerah Kabupaten/Kota	20.000.000,00	17.596.000,00	(2.404.000,00)	87,98
05.2.02.02	Koordinasi dan Sinkronisasi Pengelolaan Limbah B3 dengan Pemerintah Provinsi dalam Rangka Pengangkutan, Pemanfaatan, Pengolahan, dan/atau Penimbunan	20.000.000,00	17.596.000,00	(2.404.000,00)	87,98
05.2.02.02.5.1	BELANJA OPERASI	20.000.000,00	17.596.000,00	(2.404.000,00)	87,98
05.2.02.02.5.1.02	Belanja Barang dan Jasa	20.000.000,00	17.596.000,00	(2.404.000,00)	87,98



KODE	URAIAN	JUMLAH (Rp)		BERTAMBAH / (BERKURANG)	
		ANGGARAN SETELAH PERUBAHAN	REALISASI	(Rp)	(%)
06	PROGRAM PEMBINAAN DAN PENGAWASAN TERHADAP IZIN LINGKUNGAN DAN IZIN PERLINDUNGAN DAN PENGELOLAAN LINGKUNGAN HIDUP (PPLH)	190.000.000,00	184.547.050,00	(5.452.950,00)	97,13
06.2.01	Pembinaan dan Pengawasan Terhadap Usaha dan/atau Kegiatan yang Izin Lingkungan dan Izin PPLH diterbitkan oleh Pemerintah Daerah Kabupaten/Kota	190.000.000,00	184.547.050,00	(5.452.950,00)	97,13
06.2.01.01	Fasilitasi Pemenuhan Ketentuan dan Kewajiban Izin Lingkungan dan/atau Izin PPLH	140.000.000,00	134.683.000,00	(5.317.000,00)	96,20
06.2.01.01.5.1	BELANJA OPERASI	140.000.000,00	134.683.000,00	(5.317.000,00)	96,20
06.2.01.01.5.1.01	Belanja Pegawai	725.000,00	725.000,00	0,00	100,00
06.2.01.01.5.1.02	Belanja Barang dan Jasa	139.275.000,00	133.958.000,00	(5.317.000,00)	96,18
06.2.01.02	Pengembangan Kapasitas Pejabat Pengawas Lingkungan Hidup	10.000.000,00	9.955.000,00	(45.000,00)	99,55
06.2.01.02.5.1	BELANJA OPERASI	10.000.000,00	9.955.000,00	(45.000,00)	99,55
06.2.01.02.5.1.02	Belanja Barang dan Jasa	10.000.000,00	9.955.000,00	(45.000,00)	99,55
06.2.01.03	Pengawasan Usaha dan/atau Kegiatan yang Izin Lingkungan Hidup, Izin PPLH yang Diterbitkan oleh Pemerintah Daerah Kabupaten/Kota	25.000.000,00	24.949.000,00	(51.000,00)	99,80
06.2.01.03.5.1	BELANJA OPERASI	25.000.000,00	24.949.000,00	(51.000,00)	99,80
06.2.01.03.5.1.02	Belanja Barang dan Jasa	25.000.000,00	24.949.000,00	(51.000,00)	99,80
06.2.01.04	Koordinasi dan Sinkronisasi Pengawasan dan Penerapan Sanksi Upaya dan Rencana PPLH	15.000.000,00	14.960.050,00	(39.950,00)	99,73
06.2.01.04.5.1	BELANJA OPERASI	15.000.000,00	14.960.050,00	(39.950,00)	99,73
06.2.01.04.5.1.02	Belanja Barang dan Jasa	15.000.000,00	14.960.050,00	(39.950,00)	99,73
08	PROGRAM PENINGKATAN PENDIDIKAN, PELATIHAN DAN PENYULUHAN LINGKUNGAN HIDUP UNTUK MASYARAKAT	60.000.000,00	58.220.000,00	(1.780.000,00)	97,03
08.2.01	Penyelenggaraan Pendidikan, Pelatihan, dan Penyuluhan Lingkungan Hidup untuk Lembaga Kemasyarakatan Tingkat Daerah Kabupaten/Kota	60.000.000,00	58.220.000,00	(1.780.000,00)	97,03
08.2.01.01	Peningkatan Kapasitas dan Kompetensi Sumber Daya Manusia Bidang Lingkungan Hidup untuk Lembaga Kemasyarakatan	20.000.000,00	20.000.000,00	0,00	100,00
08.2.01.01.5.1	BELANJA OPERASI	20.000.000,00	20.000.000,00	0,00	100,00
08.2.01.01.5.1.02	Belanja Barang dan Jasa	20.000.000,00	20.000.000,00	0,00	100,00
08.2.01.02	Pendampingan Gerakan Peduli Lingkungan Hidup	25.000.000,00	23.220.000,00	(1.780.000,00)	92,88
08.2.01.02.5.1	BELANJA OPERASI	25.000.000,00	23.220.000,00	(1.780.000,00)	92,88
08.2.01.02.5.1.02	Belanja Barang dan Jasa	25.000.000,00	23.220.000,00	(1.780.000,00)	92,88
08.2.01.03	Penyelenggaraan Penyuluhan dan Kampanye Lingkungan Hidup	15.000.000,00	15.000.000,00	0,00	100,00
08.2.01.03.5.1	BELANJA OPERASI	15.000.000,00	15.000.000,00	0,00	100,00
08.2.01.03.5.1.02	Belanja Barang dan Jasa	15.000.000,00	15.000.000,00	0,00	100,00
09	PROGRAM PENGHARGAAN LINGKUNGAN HIDUP UNTUK MASYARAKAT	20.000.000,00	19.870.000,00	(130.000,00)	99,35
09.2.01	Pemberian Penghargaan Lingkungan Hidup Tingkat Daerah Kabupaten/Kota	20.000.000,00	19.870.000,00	(130.000,00)	99,35
09.2.01.01	Penilaian Kinerja Masyarakat/Lembaga Masyarakat/Dunia Usaha/Dunia Pendidikan/Filantropi dalam Perlindungan dan Pengelolaan Lingkungan Hidup	20.000.000,00	19.870.000,00	(130.000,00)	99,35
09.2.01.01.5.1	BELANJA OPERASI	20.000.000,00	19.870.000,00	(130.000,00)	99,35
09.2.01.01.5.1.02	Belanja Barang dan Jasa	20.000.000,00	19.870.000,00	(130.000,00)	99,35
10	PROGRAM PENANGANAN PENGADUAN LINGKUNGAN HIDUP	35.000.000,00	34.896.000,00	(104.000,00)	99,70



KODE	URAIAN	JUMLAH (Rp)		BERTAMBAH / (BERKURANG)	
		ANGGARAN SETELAH PERUBAHAN	REALISASI	(Rp)	(%)
10.2.01	Penyelesaian Pengaduan Masyarakat di Bidang Perlindungan dan Pengelolaan Lingkungan Hidup (PPLH) Kabupaten/Kota	35.000.000,00	34.896.000,00	(104.000,00)	99,70
10.2.01.01	Pengelolaan Pengaduan Masyarakat terhadap PPLH Kabupaten/Kota	20.000.000,00	19.916.000,00	(84.000,00)	99,58
10.2.01.01.5.1	BELANJA OPERASI	20.000.000,00	19.916.000,00	(84.000,00)	99,58
10.2.01.01.5.1.02	Belanja Barang dan Jasa	20.000.000,00	19.916.000,00	(84.000,00)	99,58
10.2.01.02	Koordinasi dan Sinkronisasi Penerapan Sanksi Administrasi, Penyelesaian Sengketa, dan/atau Penyidikan Lingkungan Hidup di Luar Pengadilan atau melalui Pengadilan	15.000.000,00	14.980.000,00	(20.000,00)	99,87
10.2.01.02.5.1	BELANJA OPERASI	15.000.000,00	14.980.000,00	(20.000,00)	99,87
10.2.01.02.5.1.02	Belanja Barang dan Jasa	15.000.000,00	14.980.000,00	(20.000,00)	99,87
11	PROGRAM PENGELOLAAN PERSAMPAHAN	11.207.533.885,00	11.123.441.567,00	(84.092.318,00)	99,25
11.2.01	Pengelolaan Sampah	11.182.533.885,00	11.098.472.489,00	(84.061.396,00)	99,25
11.2.01.02	Pengurangan Sampah dengan melakukan Pembatasan, Pendaauran Ulang dan Pemanfaatan Kembali	40.000.000,00	38.970.000,00	(1.030.000,00)	97,43
11.2.01.02.5.1	BELANJA OPERASI	40.000.000,00	38.970.000,00	(1.030.000,00)	97,43
11.2.01.02.5.1.02	Belanja Barang dan Jasa	40.000.000,00	38.970.000,00	(1.030.000,00)	97,43
11.2.01.03	Penanganan Sampah dengan Melakukan Pemilahan, Pengumpulan, Pengangkutan, Pengolahan, dan Pemrosesan Akhir Sampah di TPA/TPST/SPA Kabupaten/Kota	10.357.533.885,00	10.333.147.411,00	(24.386.474,00)	99,76
11.2.01.03.5.1	BELANJA OPERASI	10.266.873.885,00	10.243.223.411,00	(23.650.474,00)	99,77
11.2.01.03.5.1.01	Belanja Pegawai	1.125.000,00	1.125.000,00	0,00	100,00
11.2.01.03.5.1.02	Belanja Barang dan Jasa	10.265.748.885,00	10.242.098.411,00	(23.650.474,00)	99,77
11.2.01.03.5.2	BELANJA MODAL	90.660.000,00	89.924.000,00	(736.000,00)	99,19
11.2.01.03.5.2.02	Belanja Modal Peralatan dan Mesin	18.360.000,00	18.360.000,00	0,00	100,00
11.2.01.03.5.2.03	Belanja Modal Gedung dan Bangunan	72.300.000,00	71.564.000,00	(736.000,00)	98,98
11.2.01.04	Peningkatan Peran serta Masyarakat dalam Pengelolaan Persampahan	70.000.000,00	67.419.078,00	(2.580.922,00)	96,31
11.2.01.04.5.1	BELANJA OPERASI	70.000.000,00	67.419.078,00	(2.580.922,00)	96,31
11.2.01.04.5.1.02	Belanja Barang dan Jasa	70.000.000,00	67.419.078,00	(2.580.922,00)	96,31
11.2.01.06	Penyusunan Kebijakan Kerjasama Pengelolaan Persampahan	25.000.000,00	24.970.000,00	(30.000,00)	99,88
11.2.01.06.5.1	BELANJA OPERASI	25.000.000,00	24.970.000,00	(30.000,00)	99,88
11.2.01.06.5.1.02	Belanja Barang dan Jasa	25.000.000,00	24.970.000,00	(30.000,00)	99,88
11.2.01.07	Penyediaan Sarana dan Prasarana Pengelolaan Persampahan di TPA/TPST/SPA Kabupaten/Kota	690.000.000,00	633.966.000,00	(56.034.000,00)	91,88
11.2.01.07.5.1	BELANJA OPERASI	520.050.000,00	464.316.000,00	(55.734.000,00)	89,28
11.2.01.07.5.1.01	Belanja Pegawai	2.675.000,00	2.675.000,00	0,00	100,00
11.2.01.07.5.1.02	Belanja Barang dan Jasa	17.375.000,00	17.375.000,00	0,00	100,00
11.2.01.07.5.1.05	Belanja Hibah	500.000.000,00	444.266.000,00	(55.734.000,00)	88,85
11.2.01.07.5.2	BELANJA MODAL	169.950.000,00	169.650.000,00	(300.000,00)	99,82
11.2.01.07.5.2.02	Belanja Modal Peralatan dan Mesin	169.950.000,00	169.650.000,00	(300.000,00)	99,82
11.2.03	Pembinaan dan Pengawasan Pengelolaan Sampah yang Diselenggarakan oleh Pihak Swasta	25.000.000,00	24.969.078,00	(30.922,00)	99,88
11.2.03.03	Monitoring dan Evaluasi Pemenuhan Target dan Standar Pelayanan Pengelolaan Sampah	25.000.000,00	24.969.078,00	(30.922,00)	99,88
11.2.03.03.5.1	BELANJA OPERASI	25.000.000,00	24.969.078,00	(30.922,00)	99,88
11.2.03.03.5.1.02	Belanja Barang dan Jasa	25.000.000,00	24.969.078,00	(30.922,00)	99,88
	SURPLUS / DEFISIT	(23.207.656.785,00)	(22.111.209.285,00)	1.096.447.500,00	0
	SISA LEBIH / KURANG PEMBIAYAAN TAHUN BERKENAAN	(23.207.656.785,00)	(22.111.209.285,00)	1.096.447.500,00	0





PEMERINTAH KABUPATEN SUKOHARJO
RINCIAN APBD MENURUT URUSAN PEMERINTAHAN DAERAH, ORGANISASI, PROGRAM,
KEGIATAN, SUBKEGIATAN, KELOMPOK, DAN JENIS PENDAPATAN, BELANJA DAN PEMBIAYAAN

Tahun Anggaran 2022

Urusan Pemerintahan : 2.12 ADMINISTRASI KEPENDUDUKAN DAN PENDATATAN SIPIL

SKPD : 2-12.0-00.0-00.01 Dinas Kependudukan Dan Pencatatan Sipil

KODE	URAIAN	JUMLAH (Rp)		BERTAMBAH / (BERKURANG)	
		ANGGARAN SETELAH PERUBAHAN	REALISASI	(Rp)	(%)
00.0.00.00.5	BELANJA DAERAH	11.799.327.183,00	10.980.184.576,00	(819.142.607,00)	93,06
01	PROGRAM PENUNJANG URUSAN PEMERINTAHAN DAERAH	9.719.155.427,00	8.993.418.171,00	(725.737.256,00)	92,53
01.2.01	Perencanaan, Penganggaran, dan Evaluasi Kinerja Perangkat Daerah	77.900.000,00	67.802.000,00	(10.098.000,00)	87,04
01.2.01.01	Penyusunan Dokumen Perencanaan Perangkat Daerah	47.900.000,00	41.690.000,00	(6.210.000,00)	87,04
01.2.01.01.5.1	BELANJA OPERASI	47.900.000,00	41.690.000,00	(6.210.000,00)	87,04
01.2.01.01.5.1.02	Belanja Barang dan Jasa	47.900.000,00	41.690.000,00	(6.210.000,00)	87,04
01.2.01.02	Koordinasi dan Penyusunan Dokumen RKA-SKPD	5.000.000,00	3.016.000,00	(1.984.000,00)	60,32
01.2.01.02.5.1	BELANJA OPERASI	5.000.000,00	3.016.000,00	(1.984.000,00)	60,32
01.2.01.02.5.1.02	Belanja Barang dan Jasa	5.000.000,00	3.016.000,00	(1.984.000,00)	60,32
01.2.01.03	Koordinasi dan Penyusunan Dokumen Perubahan RKA-SKPD	5.000.000,00	4.312.000,00	(688.000,00)	86,24
01.2.01.03.5.1	BELANJA OPERASI	5.000.000,00	4.312.000,00	(688.000,00)	86,24
01.2.01.03.5.1.02	Belanja Barang dan Jasa	5.000.000,00	4.312.000,00	(688.000,00)	86,24
01.2.01.04	Koordinasi dan Penyusunan DPA-SKPD	5.000.000,00	5.000.000,00	0,00	100,00
01.2.01.04.5.1	BELANJA OPERASI	5.000.000,00	5.000.000,00	0,00	100,00
01.2.01.04.5.1.02	Belanja Barang dan Jasa	5.000.000,00	5.000.000,00	0,00	100,00
01.2.01.05	Koordinasi dan Penyusunan Perubahan DPA- SKPD	5.000.000,00	5.000.000,00	0,00	100,00
01.2.01.05.5.1	BELANJA OPERASI	5.000.000,00	5.000.000,00	0,00	100,00
01.2.01.05.5.1.02	Belanja Barang dan Jasa	5.000.000,00	5.000.000,00	0,00	100,00
01.2.01.06	Koordinasi dan Penyusunan Laporan Capaian Kinerja dan Ikhtisar Realisasi Kinerja SKPD	5.000.000,00	4.234.000,00	(766.000,00)	84,68
01.2.01.06.5.1	BELANJA OPERASI	5.000.000,00	4.234.000,00	(766.000,00)	84,68
01.2.01.06.5.1.02	Belanja Barang dan Jasa	5.000.000,00	4.234.000,00	(766.000,00)	84,68
01.2.01.07	Evaluasi Kinerja Perangkat Daerah	5.000.000,00	4.550.000,00	(450.000,00)	91,00
01.2.01.07.5.1	BELANJA OPERASI	5.000.000,00	4.550.000,00	(450.000,00)	91,00
01.2.01.07.5.1.02	Belanja Barang dan Jasa	5.000.000,00	4.550.000,00	(450.000,00)	91,00
01.2.02	Administrasi Keuangan Perangkat Daerah	5.558.006.000,00	4.987.385.283,00	(570.620.717,00)	89,73
01.2.02.01	Penyediaan Gaji dan Tunjangan ASN	5.292.466.000,00	4.766.960.283,00	(525.505.717,00)	90,07
01.2.02.01.5.1	BELANJA OPERASI	5.292.466.000,00	4.766.960.283,00	(525.505.717,00)	90,07



KODE	URAIAN	JUMLAH (Rp)		BERTAMBAH / (BERKURANG)	
		ANGGARAN SETELAH PERUBAHAN	REALISASI	(Rp)	(%)
01.2.02.01.5.1.01	Belanja Pegawai	5.292.466.000,00	4.766.960.283,00	(525.505.717,00)	90,07
01.2.02.03	Pelaksanaan Penatausahaan dan Pengujian/Verifikasi Keuangan SKPD	245.040.000,00	202.100.000,00	(42.940.000,00)	82,48
01.2.02.03.5.1	BELANJA OPERASI	245.040.000,00	202.100.000,00	(42.940.000,00)	82,48
01.2.02.03.5.1.01	Belanja Pegawai	238.040.000,00	195.100.000,00	(42.940.000,00)	81,96
01.2.02.03.5.1.02	Belanja Barang dan Jasa	7.000.000,00	7.000.000,00	0,00	100,00
01.2.02.04	Koordinasi dan Pelaksanaan Akuntansi SKPD	4.000.000,00	3.250.000,00	(750.000,00)	81,25
01.2.02.04.5.1	BELANJA OPERASI	4.000.000,00	3.250.000,00	(750.000,00)	81,25
01.2.02.04.5.1.02	Belanja Barang dan Jasa	4.000.000,00	3.250.000,00	(750.000,00)	81,25
01.2.02.05	Koordinasi dan Penyusunan Laporan Keuangan Akhir Tahun SKPD	5.500.000,00	5.500.000,00	0,00	100,00
01.2.02.05.5.1	BELANJA OPERASI	5.500.000,00	5.500.000,00	0,00	100,00
01.2.02.05.5.1.02	Belanja Barang dan Jasa	5.500.000,00	5.500.000,00	0,00	100,00
01.2.02.06	Pengelolaan dan Penyiapan Bahan Tanggapan Pemeriksaan	4.000.000,00	3.275.000,00	(725.000,00)	81,88
01.2.02.06.5.1	BELANJA OPERASI	4.000.000,00	3.275.000,00	(725.000,00)	81,88
01.2.02.06.5.1.02	Belanja Barang dan Jasa	4.000.000,00	3.275.000,00	(725.000,00)	81,88
01.2.02.07	Koordinasi dan Penyusunan Laporan Keuangan Bulanan/Triwulanan/Semesteran SKPD	4.000.000,00	3.700.000,00	(300.000,00)	92,50
01.2.02.07.5.1	BELANJA OPERASI	4.000.000,00	3.700.000,00	(300.000,00)	92,50
01.2.02.07.5.1.02	Belanja Barang dan Jasa	4.000.000,00	3.700.000,00	(300.000,00)	92,50
01.2.02.08	Penyusunan Pelaporan dan Analisis Prognosis Realisasi Anggaran	3.000.000,00	2.600.000,00	(400.000,00)	86,67
01.2.02.08.5.1	BELANJA OPERASI	3.000.000,00	2.600.000,00	(400.000,00)	86,67
01.2.02.08.5.1.02	Belanja Barang dan Jasa	3.000.000,00	2.600.000,00	(400.000,00)	86,67
01.2.03	Administrasi Barang Milik Daerah pada Perangkat Daerah	11.148.000,00	10.278.000,00	(870.000,00)	92,20
01.2.03.01	Penyusunan Perencanaan Kebutuhan Barang Milik Daerah SKPD	1.778.000,00	1.778.000,00	0,00	100,00
01.2.03.01.5.1	BELANJA OPERASI	1.778.000,00	1.778.000,00	0,00	100,00
01.2.03.01.5.1.02	Belanja Barang dan Jasa	1.778.000,00	1.778.000,00	0,00	100,00
01.2.03.02	Pengamanan Barang Milik Daerah SKPD	4.000.000,00	4.000.000,00	0,00	100,00
01.2.03.02.5.1	BELANJA OPERASI	4.000.000,00	4.000.000,00	0,00	100,00
01.2.03.02.5.1.02	Belanja Barang dan Jasa	4.000.000,00	4.000.000,00	0,00	100,00
01.2.03.04	Pembinaan, Pengawasan, dan Pengendalian Barang Milik Daerah pada SKPD	2.870.000,00	2.000.000,00	(870.000,00)	69,69
01.2.03.04.5.1	BELANJA OPERASI	2.870.000,00	2.000.000,00	(870.000,00)	69,69
01.2.03.04.5.1.02	Belanja Barang dan Jasa	2.870.000,00	2.000.000,00	(870.000,00)	69,69
01.2.03.05	Rekonsiliasi dan Penyusunan Laporan Barang Milik Daerah pada SKPD	2.500.000,00	2.500.000,00	0,00	100,00
01.2.03.05.5.1	BELANJA OPERASI	2.500.000,00	2.500.000,00	0,00	100,00
01.2.03.05.5.1.02	Belanja Barang dan Jasa	2.500.000,00	2.500.000,00	0,00	100,00
01.2.05	Administrasi Kepegawaian Perangkat Daerah	320.790.900,00	301.202.500,00	(19.588.400,00)	93,89
01.2.05.03	Pendataan dan Pengolahan Administrasi Kepegawaian	2.500.000,00	2.500.000,00	0,00	100,00
01.2.05.03.5.1	BELANJA OPERASI	2.500.000,00	2.500.000,00	0,00	100,00
01.2.05.03.5.1.02	Belanja Barang dan Jasa	2.500.000,00	2.500.000,00	0,00	100,00
01.2.05.05	Monitoring, Evaluasi, dan Penilaian Kinerja Pegawai	2.500.000,00	2.500.000,00	0,00	100,00
01.2.05.05.5.1	BELANJA OPERASI	2.500.000,00	2.500.000,00	0,00	100,00
01.2.05.05.5.1.02	Belanja Barang dan Jasa	2.500.000,00	2.500.000,00	0,00	100,00



KODE	URAIAN	JUMLAH (Rp)		BERTAMBAH / (BERKURANG)	
		ANGGARAN SETELAH PERUBAHAN	REALISASI	(Rp)	(%)
01.2.05.10	Sosialisasi Peraturan Perundang-Undangan	262.968.900,00	245.389.500,00	(17.579.400,00)	93,32
01.2.05.10.5.1	BELANJA OPERASI	262.968.900,00	245.389.500,00	(17.579.400,00)	93,32
01.2.05.10.5.1.02	Belanja Barang dan Jasa	262.968.900,00	245.389.500,00	(17.579.400,00)	93,32
01.2.05.11	Bimbingan Teknis Implementasi Peraturan Perundang-Undangan	52.822.000,00	50.813.000,00	(2.009.000,00)	96,20
01.2.05.11.5.1	BELANJA OPERASI	52.822.000,00	50.813.000,00	(2.009.000,00)	96,20
01.2.05.11.5.1.02	Belanja Barang dan Jasa	52.822.000,00	50.813.000,00	(2.009.000,00)	96,20
01.2.06	Administrasi Umum Perangkat Daerah	1.307.786.600,00	1.276.218.731,00	(31.567.869,00)	97,59
01.2.06.01	Penyediaan Komponen Instalasi Listrik/Penerangan Bangunan Kantor	7.155.000,00	7.155.000,00	0,00	100,00
01.2.06.01.5.1	BELANJA OPERASI	7.155.000,00	7.155.000,00	0,00	100,00
01.2.06.01.5.1.02	Belanja Barang dan Jasa	7.155.000,00	7.155.000,00	0,00	100,00
01.2.06.02	Penyediaan Peralatan dan Perlengkapan Kantor	901.376.600,00	873.603.200,00	(27.773.400,00)	96,92
01.2.06.02.5.1	BELANJA OPERASI	901.376.600,00	873.603.200,00	(27.773.400,00)	96,92
01.2.06.02.5.1.01	Belanja Pegawai	2.350.000,00	1.975.000,00	(375.000,00)	84,04
01.2.06.02.5.1.02	Belanja Barang dan Jasa	899.026.600,00	871.628.200,00	(27.398.400,00)	96,95
01.2.06.04	Penyediaan Bahan Logistik Kantor	136.000.000,00	135.047.000,00	(953.000,00)	99,30
01.2.06.04.5.1	BELANJA OPERASI	136.000.000,00	135.047.000,00	(953.000,00)	99,30
01.2.06.04.5.1.02	Belanja Barang dan Jasa	136.000.000,00	135.047.000,00	(953.000,00)	99,30
01.2.06.05	Penyediaan Barang Cetak dan Penggandaan	38.000.000,00	37.998.650,00	(1.350,00)	100,00
01.2.06.05.5.1	BELANJA OPERASI	38.000.000,00	37.998.650,00	(1.350,00)	100,00
01.2.06.05.5.1.02	Belanja Barang dan Jasa	38.000.000,00	37.998.650,00	(1.350,00)	100,00
01.2.06.06	Penyediaan Bahan Bacaan dan Peraturan Perundang-undangan	4.400.000,00	4.260.000,00	(140.000,00)	96,82
01.2.06.06.5.1	BELANJA OPERASI	4.400.000,00	4.260.000,00	(140.000,00)	96,82
01.2.06.06.5.1.02	Belanja Barang dan Jasa	4.400.000,00	4.260.000,00	(140.000,00)	96,82
01.2.06.08	Fasilitasi Kunjungan Tamu	2.000.000,00	1.050.000,00	(950.000,00)	52,50
01.2.06.08.5.1	BELANJA OPERASI	2.000.000,00	1.050.000,00	(950.000,00)	52,50
01.2.06.08.5.1.02	Belanja Barang dan Jasa	2.000.000,00	1.050.000,00	(950.000,00)	52,50
01.2.06.09	Penyelenggaraan Rapat Koordinasi dan Konsultasi SKPD	204.855.000,00	203.374.881,00	(1.480.119,00)	99,28
01.2.06.09.5.1	BELANJA OPERASI	204.855.000,00	203.374.881,00	(1.480.119,00)	99,28
01.2.06.09.5.1.02	Belanja Barang dan Jasa	204.855.000,00	203.374.881,00	(1.480.119,00)	99,28
01.2.06.10	Penatausahaan Arsip Dinamis pada SKPD	8.000.000,00	8.000.000,00	0,00	100,00
01.2.06.10.5.1	BELANJA OPERASI	8.000.000,00	8.000.000,00	0,00	100,00
01.2.06.10.5.1.02	Belanja Barang dan Jasa	8.000.000,00	8.000.000,00	0,00	100,00
01.2.06.11	Dukungan Pelaksanaan Sistem Pemerintahan Berbasis Elektronik pada SKPD	6.000.000,00	5.730.000,00	(270.000,00)	95,50
01.2.06.11.5.1	BELANJA OPERASI	6.000.000,00	5.730.000,00	(270.000,00)	95,50
01.2.06.11.5.1.02	Belanja Barang dan Jasa	6.000.000,00	5.730.000,00	(270.000,00)	95,50
01.2.07	Pengadaan Barang Milik Daerah Penunjang Urusan Pemerintah Daerah	662.815.300,00	616.642.904,00	(46.172.396,00)	93,03
01.2.07.05	Pengadaan Mebel	77.928.000,00	74.128.000,00	(3.800.000,00)	95,12
01.2.07.05.2	BELANJA MODAL	77.928.000,00	74.128.000,00	(3.800.000,00)	95,12
01.2.07.05.2.02	Belanja Modal Peralatan dan Mesin	77.928.000,00	74.128.000,00	(3.800.000,00)	95,12
01.2.07.06	Pengadaan Peralatan dan Mesin Lainnya	538.934.300,00	497.344.904,00	(41.589.396,00)	92,28



KODE	URAIAN	JUMLAH (Rp)		BERTAMBAH / (BERKURANG)	
		ANGGARAN SETELAH PERUBAHAN	REALISASI	(Rp)	(%)
01.2.07.06.5.1	BELANJA OPERASI	7.200.000,00	7.200.000,00	0,00	100,00
01.2.07.06.5.1.02	Belanja Barang dan Jasa	7.200.000,00	7.200.000,00	0,00	100,00
01.2.07.06.5.2	BELANJA MODAL	531.734.300,00	490.144.904,00	(41.589.396,00)	92,18
01.2.07.06.5.2.02	Belanja Modal Peralatan dan Mesin	531.734.300,00	490.144.904,00	(41.589.396,00)	92,18
01.2.07.11	Pengadaan Sarana dan Prasarana Pendukung Gedung Kantor atau Bangunan Lainnya	45.953.000,00	45.170.000,00	(783.000,00)	98,30
01.2.07.11.5.1	BELANJA OPERASI	1.203.000,00	1.020.000,00	(183.000,00)	84,79
01.2.07.11.5.1.02	Belanja Barang dan Jasa	1.203.000,00	1.020.000,00	(183.000,00)	84,79
01.2.07.11.5.2	BELANJA MODAL	44.750.000,00	44.150.000,00	(600.000,00)	98,66
01.2.07.11.5.2.02	Belanja Modal Peralatan dan Mesin	44.750.000,00	44.150.000,00	(600.000,00)	98,66
01.2.08	Penyediaan Jasa Penunjang Urusan Pemerintahan Daerah	902.394.192,00	880.658.469,00	(21.735.723,00)	97,59
01.2.08.01	Penyediaan Jasa Surat Menyurat	226.000.000,00	222.357.103,00	(3.642.897,00)	98,39
01.2.08.01.5.1	BELANJA OPERASI	226.000.000,00	222.357.103,00	(3.642.897,00)	98,39
01.2.08.01.5.1.02	Belanja Barang dan Jasa	226.000.000,00	222.357.103,00	(3.642.897,00)	98,39
01.2.08.02	Penyediaan Jasa Komunikasi, Sumber Daya Air dan Listrik	165.700.000,00	160.404.297,00	(5.295.703,00)	96,80
01.2.08.02.5.1	BELANJA OPERASI	165.700.000,00	160.404.297,00	(5.295.703,00)	96,80
01.2.08.02.5.1.02	Belanja Barang dan Jasa	165.700.000,00	160.404.297,00	(5.295.703,00)	96,80
01.2.08.03	Penyediaan Jasa Peralatan dan Perlengkapan Kantor	26.550.000,00	25.850.000,00	(700.000,00)	97,36
01.2.08.03.5.1	BELANJA OPERASI	26.550.000,00	25.850.000,00	(700.000,00)	97,36
01.2.08.03.5.1.02	Belanja Barang dan Jasa	26.550.000,00	25.850.000,00	(700.000,00)	97,36
01.2.08.04	Penyediaan Jasa Pelayanan Umum Kantor	484.144.192,00	472.047.069,00	(12.097.123,00)	97,50
01.2.08.04.5.1	BELANJA OPERASI	484.144.192,00	472.047.069,00	(12.097.123,00)	97,50
01.2.08.04.5.1.02	Belanja Barang dan Jasa	484.144.192,00	472.047.069,00	(12.097.123,00)	97,50
01.2.09	Pemeliharaan Barang Milik Daerah Penunjang Urusan Pemerintahan Daerah	878.314.435,00	853.230.284,00	(25.084.151,00)	97,14
01.2.09.01	Penyediaan Jasa Pemeliharaan, Biaya Pemeliharaan, dan Pajak Kendaraan Perorangan Dinas atau Kendaraan Dinas Jabatan	155.650.000,00	136.676.849,00	(18.973.151,00)	87,81
01.2.09.01.5.1	BELANJA OPERASI	155.650.000,00	136.676.849,00	(18.973.151,00)	87,81
01.2.09.01.5.1.02	Belanja Barang dan Jasa	155.650.000,00	136.676.849,00	(18.973.151,00)	87,81
01.2.09.05	Pemeliharaan Mebel	14.000.000,00	14.000.000,00	0,00	100,00
01.2.09.05.5.1	BELANJA OPERASI	14.000.000,00	14.000.000,00	0,00	100,00
01.2.09.05.5.1.02	Belanja Barang dan Jasa	14.000.000,00	14.000.000,00	0,00	100,00
01.2.09.06	Pemeliharaan Peralatan dan Mesin Lainnya	63.166.000,00	63.166.000,00	0,00	100,00
01.2.09.06.5.1	BELANJA OPERASI	63.166.000,00	63.166.000,00	0,00	100,00
01.2.09.06.5.1.02	Belanja Barang dan Jasa	63.166.000,00	63.166.000,00	0,00	100,00
01.2.09.09	Pemeliharaan/Rehabilitasi Gedung Kantor dan Bangunan Lainnya	574.938.000,00	568.827.000,00	(6.111.000,00)	98,94
01.2.09.09.5.1	BELANJA OPERASI	574.938.000,00	568.827.000,00	(6.111.000,00)	98,94
01.2.09.09.5.1.01	Belanja Pegawai	5.600.000,00	3.475.000,00	(2.125.000,00)	62,05
01.2.09.09.5.1.02	Belanja Barang dan Jasa	569.338.000,00	565.352.000,00	(3.986.000,00)	99,30
01.2.09.10	Pemeliharaan/Rehabilitasi Gedung Kantor dan Bangunan Lainnya	70.560.435,00	70.560.435,00	0,00	100,00
01.2.09.10.5.1	BELANJA OPERASI	70.560.435,00	70.560.435,00	0,00	100,00
01.2.09.10.5.1.02	Belanja Barang dan Jasa	70.560.435,00	70.560.435,00	0,00	100,00



KODE	URAIAN	JUMLAH (Rp)		BERTAMBAH / (BERKURANG)	
		ANGGARAN SETELAH PERUBAHAN	REALISASI	(Rp)	(%)
02	PROGRAM PENDAFTARAN PENDUDUK	1.197.635.224,00	1.135.039.743,00	(62.595.481,00)	94,77
02.2.01	Pelayanan Pendaftaran Penduduk	1.152.033.224,00	1.095.572.144,00	(56.461.080,00)	95,10
02.2.01.01	Pendataan Penduduk Non Permanen dan Rentan Administrasi Kependudukan	80.770.000,00	80.169.800,00	(600.200,00)	99,26
02.2.01.01.5.1	BELANJA OPERASI	80.770.000,00	80.169.800,00	(600.200,00)	99,26
02.2.01.01.5.1.02	Belanja Barang dan Jasa	80.770.000,00	80.169.800,00	(600.200,00)	99,26
02.2.01.02	Pencatatan, Penatausahaan dan Penerbitan Dokumen atas Pendaftaran Penduduk	16.000.000,00	15.645.300,00	(354.700,00)	97,78
02.2.01.02.5.1	BELANJA OPERASI	16.000.000,00	15.645.300,00	(354.700,00)	97,78
02.2.01.02.5.1.02	Belanja Barang dan Jasa	16.000.000,00	15.645.300,00	(354.700,00)	97,78
02.2.01.03	Penyelesaian Masalah Pendaftaran Penduduk	15.000.000,00	13.947.875,00	(1.052.125,00)	92,99
02.2.01.03.5.1	BELANJA OPERASI	15.000.000,00	13.947.875,00	(1.052.125,00)	92,99
02.2.01.03.5.1.02	Belanja Barang dan Jasa	15.000.000,00	13.947.875,00	(1.052.125,00)	92,99
02.2.01.04	Peningkatan Pelayanan Pendaftaran Penduduk	1.027.263.224,00	973.299.169,00	(53.964.055,00)	94,75
02.2.01.04.5.1	BELANJA OPERASI	1.027.263.224,00	973.299.169,00	(53.964.055,00)	94,75
02.2.01.04.5.1.02	Belanja Barang dan Jasa	1.027.263.224,00	973.299.169,00	(53.964.055,00)	94,75
02.2.01.07	Penerbitan Dokumen atas Hasil Pelaporan Peristiwa Kependudukan	13.000.000,00	12.510.000,00	(490.000,00)	96,23
02.2.01.07.5.1	BELANJA OPERASI	13.000.000,00	12.510.000,00	(490.000,00)	96,23
02.2.01.07.5.1.02	Belanja Barang dan Jasa	13.000.000,00	12.510.000,00	(490.000,00)	96,23
02.2.03	Penyelenggaraan Pendaftaran Penduduk	25.000.000,00	23.749.500,00	(1.250.500,00)	95,00
02.2.03.05	Sosialisasi Pendaftaran Penduduk	25.000.000,00	23.749.500,00	(1.250.500,00)	95,00
02.2.03.05.5.1	BELANJA OPERASI	25.000.000,00	23.749.500,00	(1.250.500,00)	95,00
02.2.03.05.5.1.02	Belanja Barang dan Jasa	25.000.000,00	23.749.500,00	(1.250.500,00)	95,00
02.2.04	Pembinaan dan Pengawasan Penyelenggaraan Pendaftaran Penduduk	20.602.000,00	15.718.099,00	(4.883.901,00)	76,29
02.2.04.03	Bimbingan Teknis terkait Pendaftaran Penduduk	20.602.000,00	15.718.099,00	(4.883.901,00)	76,29
02.2.04.03.5.1	BELANJA OPERASI	20.602.000,00	15.718.099,00	(4.883.901,00)	76,29
02.2.04.03.5.1.02	Belanja Barang dan Jasa	20.602.000,00	15.718.099,00	(4.883.901,00)	76,29
03	PROGRAM PENCATATAN SIPIL	408.668.768,00	383.451.964,00	(25.216.804,00)	93,83
03.2.01	Pelayanan Pencatatan Sipil	311.668.768,00	292.094.564,00	(19.574.204,00)	93,72
03.2.01.01	Pencatatan, Penatausahaan dan Penerbitan Dokumen atas Pelaporan Peristiwa Penting	24.320.000,00	24.319.600,00	(400,00)	100,00
03.2.01.01.5.1	BELANJA OPERASI	24.320.000,00	24.319.600,00	(400,00)	100,00
03.2.01.01.5.1.02	Belanja Barang dan Jasa	24.320.000,00	24.319.600,00	(400,00)	100,00
03.2.01.02	Peningkatan dalam Pelayanan Pencatatan Sipil	277.348.768,00	258.749.964,00	(18.598.804,00)	93,29
03.2.01.02.5.1	BELANJA OPERASI	277.348.768,00	258.749.964,00	(18.598.804,00)	93,29
03.2.01.02.5.1.02	Belanja Barang dan Jasa	277.348.768,00	258.749.964,00	(18.598.804,00)	93,29
03.2.01.03	Pengumpulan, Analisis, dan Diseminasi Data Pencatatan Sipil	10.000.000,00	9.025.000,00	(975.000,00)	90,25
03.2.01.03.5.1	BELANJA OPERASI	10.000.000,00	9.025.000,00	(975.000,00)	90,25
03.2.01.03.5.1.02	Belanja Barang dan Jasa	10.000.000,00	9.025.000,00	(975.000,00)	90,25
03.2.02	Penyelenggaraan Pencatatan Sipil	79.000.000,00	73.872.400,00	(5.127.600,00)	93,51
03.2.02.03	Koordinasi Antar Lembaga Pemerintah dan Lembaga Non-Pemerintah di Kabupaten/Kota dalam Penertiban	53.000.000,00	50.612.000,00	(2.388.000,00)	95,49
03.2.02.03.5.1	Pelayanan Pencatatan Sipil				
	BELANJA OPERASI	53.000.000,00	50.612.000,00	(2.388.000,00)	95,49



KODE	URAIAN	JUMLAH (Rp)		BERTAMBAH / (BERKURANG)	
		ANGGARAN SETELAH PERUBAHAN	REALISASI	(Rp)	(%)
03.2.02.03.5.1.02	Belanja Barang dan Jasa	53.000.000,00	50.612.000,00	(2.388.000,00)	95,49
03.2.02.04	Pelayanan Secara Aktif Pendaftaran Peristiwa Kependudukan dan Pencatatan Peristiwa Penting terkait Pencatatan Sipil	20.000.000,00	17.322.000,00	(2.678.000,00)	86,61
03.2.02.04.5.1	BELANJA OPERASI	20.000.000,00	17.322.000,00	(2.678.000,00)	86,61
03.2.02.04.5.1.02	Belanja Barang dan Jasa	20.000.000,00	17.322.000,00	(2.678.000,00)	86,61
03.2.02.09	Kerja Sama dengan Organisasi Kemasyarakatan dan Perguruan Tinggi terkait Pencatatan Sipil	6.000.000,00	5.938.400,00	(61.600,00)	98,97
03.2.02.09.5.1	BELANJA OPERASI	6.000.000,00	5.938.400,00	(61.600,00)	98,97
03.2.02.09.5.1.02	Belanja Barang dan Jasa	6.000.000,00	5.938.400,00	(61.600,00)	98,97
03.2.03	Pembinaan dan Pengawasan Penyelenggaraan Pencatatan Sipil	18.000.000,00	17.485.000,00	(515.000,00)	97,14
03.2.03.01	Pengelolaan dan Pelaporan Penggunaan Blangko Dokumen Kependudukan, Formulir, dan Buku untuk Pelayanan Pencatatan Sipil	10.000.000,00	9.980.000,00	(20.000,00)	99,80
03.2.03.01.5.1	BELANJA OPERASI	10.000.000,00	9.980.000,00	(20.000,00)	99,80
03.2.03.01.5.1.02	Belanja Barang dan Jasa	10.000.000,00	9.980.000,00	(20.000,00)	99,80
03.2.03.02	Pembinaan dan Pengawasan terkait Pencatatan Sipil	8.000.000,00	7.505.000,00	(495.000,00)	93,81
03.2.03.02.5.1	BELANJA OPERASI	8.000.000,00	7.505.000,00	(495.000,00)	93,81
03.2.03.02.5.1.02	Belanja Barang dan Jasa	8.000.000,00	7.505.000,00	(495.000,00)	93,81
04	PROGRAM PENGELOLAAN INFORMASI ADMINISTRASI KEPENDUDUKAN	405.567.764,00	400.163.398,00	(5.404.366,00)	98,67
04.2.01	Pengumpulan Data Kependudukan dan Pemanfaatan dan Penyajian Database Kependudukan	95.377.300,00	95.287.650,00	(89.650,00)	99,91
04.2.01.01	Pengolahan dan Penyajian Data Kependudukan	50.000.000,00	50.000.000,00	0,00	100,00
04.2.01.01.5.1	BELANJA OPERASI	50.000.000,00	50.000.000,00	0,00	100,00
04.2.01.01.5.1.02	Belanja Barang dan Jasa	50.000.000,00	50.000.000,00	0,00	100,00
04.2.01.02	Kerjasama Pemanfaatan Data Kependudukan	25.377.300,00	25.307.150,00	(70.150,00)	99,72
04.2.01.02.5.1	BELANJA OPERASI	25.377.300,00	25.307.150,00	(70.150,00)	99,72
04.2.01.02.5.1.02	Belanja Barang dan Jasa	25.377.300,00	25.307.150,00	(70.150,00)	99,72
04.2.01.03	Inventarisasi Data untuk Kepentingan Pembangunan Daerah	20.000.000,00	19.980.500,00	(19.500,00)	99,90
04.2.01.03.5.1	BELANJA OPERASI	20.000.000,00	19.980.500,00	(19.500,00)	99,90
04.2.01.03.5.1.02	Belanja Barang dan Jasa	20.000.000,00	19.980.500,00	(19.500,00)	99,90
04.2.03	Penyelenggaraan Pengelolaan Informasi Administrasi Kependudukan	280.190.464,00	276.190.748,00	(3.999.716,00)	98,57
04.2.03.01	Koordinasi Antar Lembaga Pemerintah dan Lembaga Non-Pemerintah di Kabupaten/Kota dalam Penertiban Pengelolaan Informasi Administrasi Kependudukan	6.000.000,00	5.998.000,00	(2.000,00)	99,97
04.2.03.01.5.1	BELANJA OPERASI	6.000.000,00	5.998.000,00	(2.000,00)	99,97
04.2.03.01.5.1.02	Belanja Barang dan Jasa	6.000.000,00	5.998.000,00	(2.000,00)	99,97
04.2.03.03	Fasilitasi terkait Pengelolaan Informasi Administrasi Kependudukan	57.330.000,00	57.310.000,00	(20.000,00)	99,97
04.2.03.03.5.1	BELANJA OPERASI	35.530.000,00	35.510.000,00	(20.000,00)	99,94
04.2.03.03.5.1.02	Belanja Barang dan Jasa	35.530.000,00	35.510.000,00	(20.000,00)	99,94
04.2.03.03.5.2	BELANJA MODAL	21.800.000,00	21.800.000,00	0,00	100,00
04.2.03.03.5.2.02	Belanja Modal Peralatan dan Mesin	21.800.000,00	21.800.000,00	0,00	100,00
04.2.03.04	Penyelenggaraan Pemanfaatan Data Kependudukan	22.753.000,00	22.659.700,00	(93.300,00)	99,59
04.2.03.04.5.1	BELANJA OPERASI	20.753.000,00	20.709.700,00	(43.300,00)	99,79
04.2.03.04.5.1.02	Belanja Barang dan Jasa	20.753.000,00	20.709.700,00	(43.300,00)	99,79



KODE	URAIAN	JUMLAH (Rp)		BERTAMBAH / (BERKURANG)	
		ANGGARAN SETELAH PERUBAHAN	REALISASI	(Rp)	(%)
04.2.03.04.5.2	BELANJA MODAL	2.000.000,00	1.950.000,00	(50.000,00)	97,50
04.2.03.04.5.2.02	Belanja Modal Peralatan dan Mesin	2.000.000,00	1.950.000,00	(50.000,00)	97,50
04.2.03.05	Sosialisasi terkait Pengelolaan Informasi Administrasi Kependudukan	24.000.000,00	22.760.000,00	(1.240.000,00)	94,83
04.2.03.05.5.1	BELANJA OPERASI	24.000.000,00	22.760.000,00	(1.240.000,00)	94,83
04.2.03.05.5.1.02	Belanja Barang dan Jasa	24.000.000,00	22.760.000,00	(1.240.000,00)	94,83
04.2.03.07	Komunikasi, Informasi, dan Edukasi Kepada Pemangku Kepentingan dan Masyarakat	163.107.464,00	160.463.148,00	(2.644.316,00)	98,38
04.2.03.07.5.1	BELANJA OPERASI	163.107.464,00	160.463.148,00	(2.644.316,00)	98,38
04.2.03.07.5.1.02	Belanja Barang dan Jasa	163.107.464,00	160.463.148,00	(2.644.316,00)	98,38
04.2.03.08	Penyajian Data Kependudukan Yang Akurat dan dapat Dipertanggungjawabkan	7.000.000,00	6.999.900,00	(100,00)	100,00
04.2.03.08.5.1	BELANJA OPERASI	7.000.000,00	6.999.900,00	(100,00)	100,00
04.2.03.08.5.1.02	Belanja Barang dan Jasa	7.000.000,00	6.999.900,00	(100,00)	100,00
04.2.04	Pembinaan dan Pengawasan Pengelolaan Informasi Administrasi Kependudukan	30.000.000,00	28.685.000,00	(1.315.000,00)	95,62
04.2.04.01	Pembinaan dan Pengawasan terkait Pengelolaan Informasi Administrasi Kependudukan	10.000.000,00	9.805.000,00	(195.000,00)	98,05
04.2.04.01.5.1	BELANJA OPERASI	10.000.000,00	9.805.000,00	(195.000,00)	98,05
04.2.04.01.5.1.02	Belanja Barang dan Jasa	10.000.000,00	9.805.000,00	(195.000,00)	98,05
04.2.04.03	Bimbingan Teknis terkait Pengelolaan Informasi Administrasi Kependudukan dan Pendayagunaan Data Kependudukan	20.000.000,00	18.880.000,00	(1.120.000,00)	94,40
04.2.04.03.5.1	BELANJA OPERASI	20.000.000,00	18.880.000,00	(1.120.000,00)	94,40
04.2.04.03.5.1.02	Belanja Barang dan Jasa	20.000.000,00	18.880.000,00	(1.120.000,00)	94,40
05	PROGRAM PENGELOLAAN PROFIL KEPENDUDUKAN	68.300.000,00	68.111.300,00	(188.700,00)	99,72
05.2.01	Penyusunan Profil Kependudukan	68.300.000,00	68.111.300,00	(188.700,00)	99,72
05.2.01.01	Penyediaan Data Kependudukan Kabupaten/Kota	30.000.000,00	29.811.300,00	(188.700,00)	99,37
05.2.01.01.5.1	BELANJA OPERASI	30.000.000,00	29.811.300,00	(188.700,00)	99,37
05.2.01.01.5.1.02	Belanja Barang dan Jasa	30.000.000,00	29.811.300,00	(188.700,00)	99,37
05.2.01.02	Penyusunan Profil Data Perkembangan dan Proyeksi kependudukan serta kebutuhan yang lain	38.300.000,00	38.300.000,00	0,00	100,00
05.2.01.02.5.1	BELANJA OPERASI	38.300.000,00	38.300.000,00	0,00	100,00
05.2.01.02.5.1.02	Belanja Barang dan Jasa	38.300.000,00	38.300.000,00	0,00	100,00
	SURPLUS / DEFISIT	(11.799.327.183,00)	(10.980.184.576,00)	819.142.607,00	0
	SISA LEBIH / KURANG PEMBIAYAAN TAHUN BERKENAAN	(11.799.327.183,00)	(10.980.184.576,00)	819.142.607,00	0





PEMERINTAH KABUPATEN SUKOHARJO
RINCIAN APBD MENURUT URUSAN PEMERINTAHAN DAERAH, ORGANISASI, PROGRAM,
KEGIATAN, SUBKEGIATAN, KELOMPOK, DAN JENIS PENDAPATAN, BELANJA DAN PEMBIAYAAN

Tahun Anggaran 2022

Urusan Pemerintahan : 2.13 PEMBERDAYAAN MASYARAKAT DAN DESA

SKPD : 2-13.0-00.0-00.01 Dinas Pemberdayaan Masyarakat dan Desa

KODE	URAIAN	JUMLAH (Rp)		BERTAMBAH / (BERKURANG)	
		ANGGARAN SETELAH PERUBAHAN	REALISASI	(Rp)	(%)
00.0.00.00.5	BELANJA DAERAH	15.012.830.384,00	14.510.510.184,00	(502.320.200,00)	96,65
01	PROGRAM PENUNJANG URUSAN PEMERINTAHAN DAERAH	4.634.261.384,00	4.254.527.728,00	(379.733.656,00)	91,81
01.2.01	Perencanaan, Penganggaran, dan Evaluasi Kinerja Perangkat Daerah	55.000.000,00	55.000.000,00	0,00	100,00
01.2.01.01	Penyusunan Dokumen Perencanaan Perangkat Daerah	25.000.000,00	25.000.000,00	0,00	100,00
01.2.01.01.5.1	BELANJA OPERASI	25.000.000,00	25.000.000,00	0,00	100,00
01.2.01.01.5.1.02	Belanja Barang dan Jasa	25.000.000,00	25.000.000,00	0,00	100,00
01.2.01.02	Koordinasi dan Penyusunan Dokumen RKA-SKPD	5.000.000,00	5.000.000,00	0,00	100,00
01.2.01.02.5.1	BELANJA OPERASI	5.000.000,00	5.000.000,00	0,00	100,00
01.2.01.02.5.1.02	Belanja Barang dan Jasa	5.000.000,00	5.000.000,00	0,00	100,00
01.2.01.03	Koordinasi dan Penyusunan Dokumen Perubahan RKA-SKPD	5.000.000,00	5.000.000,00	0,00	100,00
01.2.01.03.5.1	BELANJA OPERASI	5.000.000,00	5.000.000,00	0,00	100,00
01.2.01.03.5.1.02	Belanja Barang dan Jasa	5.000.000,00	5.000.000,00	0,00	100,00
01.2.01.04	Koordinasi dan Penyusunan DPA-SKPD	5.000.000,00	5.000.000,00	0,00	100,00
01.2.01.04.5.1	BELANJA OPERASI	5.000.000,00	5.000.000,00	0,00	100,00
01.2.01.04.5.1.02	Belanja Barang dan Jasa	5.000.000,00	5.000.000,00	0,00	100,00
01.2.01.05	Koordinasi dan Penyusunan Perubahan DPA- SKPD	5.000.000,00	5.000.000,00	0,00	100,00
01.2.01.05.5.1	BELANJA OPERASI	5.000.000,00	5.000.000,00	0,00	100,00
01.2.01.05.5.1.02	Belanja Barang dan Jasa	5.000.000,00	5.000.000,00	0,00	100,00
01.2.01.06	Koordinasi dan Penyusunan Laporan Capaian Kinerja dan Ikhtisar Realisasi Kinerja SKPD	5.000.000,00	5.000.000,00	0,00	100,00
01.2.01.06.5.1	BELANJA OPERASI	5.000.000,00	5.000.000,00	0,00	100,00
01.2.01.06.5.1.02	Belanja Barang dan Jasa	5.000.000,00	5.000.000,00	0,00	100,00
01.2.01.07	Evaluasi Kinerja Perangkat Daerah	5.000.000,00	5.000.000,00	0,00	100,00
01.2.01.07.5.1	BELANJA OPERASI	5.000.000,00	5.000.000,00	0,00	100,00
01.2.01.07.5.1.02	Belanja Barang dan Jasa	5.000.000,00	5.000.000,00	0,00	100,00
01.2.02	Administrasi Keuangan Perangkat Daerah	4.052.957.000,00	3.684.511.865,00	(368.445.135,00)	90,91
01.2.02.01	Penyediaan Gaji dan Tunjangan ASN	3.761.957.000,00	3.393.511.865,00	(368.445.135,00)	90,21
01.2.02.01.5.1	BELANJA OPERASI	3.761.957.000,00	3.393.511.865,00	(368.445.135,00)	90,21



KODE	URAIAN	JUMLAH (Rp)		BERTAMBAH / (BERKURANG)	
		ANGGARAN SETELAH PERUBAHAN	REALISASI	(Rp)	(%)
01.2.02.01.5.1.01	Belanja Pegawai	3.761.957.000,00	3.393.511.865,00	(368.445.135,00)	90,21
01.2.02.03	Pelaksanaan Penatausahaan dan Pengujian/Verifikasi Keuangan SKPD	278.000.000,00	278.000.000,00	0,00	100,00
01.2.02.03.5.1	BELANJA OPERASI	278.000.000,00	278.000.000,00	0,00	100,00
01.2.02.03.5.1.01	Belanja Pegawai	271.080.000,00	271.080.000,00	0,00	100,00
01.2.02.03.5.1.02	Belanja Barang dan Jasa	6.920.000,00	6.920.000,00	0,00	100,00
01.2.02.05	Koordinasi dan Penyusunan Laporan Keuangan Akhir Tahun SKPD	5.000.000,00	5.000.000,00	0,00	100,00
01.2.02.05.5.1	BELANJA OPERASI	5.000.000,00	5.000.000,00	0,00	100,00
01.2.02.05.5.1.02	Belanja Barang dan Jasa	5.000.000,00	5.000.000,00	0,00	100,00
01.2.02.07	Koordinasi dan Penyusunan Laporan Keuangan Bulanan/Triwulanan/Semesteran SKPD	5.000.000,00	5.000.000,00	0,00	100,00
01.2.02.07.5.1	BELANJA OPERASI	5.000.000,00	5.000.000,00	0,00	100,00
01.2.02.07.5.1.02	Belanja Barang dan Jasa	5.000.000,00	5.000.000,00	0,00	100,00
01.2.02.08	Penyusunan Pelaporan dan Analisis Prognosis Realisasi Anggaran	3.000.000,00	3.000.000,00	0,00	100,00
01.2.02.08.5.1	BELANJA OPERASI	3.000.000,00	3.000.000,00	0,00	100,00
01.2.02.08.5.1.02	Belanja Barang dan Jasa	3.000.000,00	3.000.000,00	0,00	100,00
01.2.03	Administrasi Barang Milik Daerah pada Perangkat Daerah	3.000.000,00	3.000.000,00	0,00	100,00
01.2.03.05	Rekonsiliasi dan Penyusunan Laporan Barang Milik Daerah pada SKPD	3.000.000,00	3.000.000,00	0,00	100,00
01.2.03.05.5.1	BELANJA OPERASI	3.000.000,00	3.000.000,00	0,00	100,00
01.2.03.05.5.1.02	Belanja Barang dan Jasa	3.000.000,00	3.000.000,00	0,00	100,00
01.2.05	Administrasi Kepegawaian Perangkat Daerah	44.370.000,00	44.369.000,00	(1.000,00)	100,00
01.2.05.03	Pendataan dan Pengolahan Administrasi Kepegawaian	2.000.000,00	2.000.000,00	0,00	100,00
01.2.05.03.5.1	BELANJA OPERASI	2.000.000,00	2.000.000,00	0,00	100,00
01.2.05.03.5.1.02	Belanja Barang dan Jasa	2.000.000,00	2.000.000,00	0,00	100,00
01.2.05.04	Koordinasi dan Pelaksanaan Sistem Informasi Kepegawaian	42.370.000,00	42.369.000,00	(1.000,00)	100,00
01.2.05.04.5.1	BELANJA OPERASI	42.370.000,00	42.369.000,00	(1.000,00)	100,00
01.2.05.04.5.1.02	Belanja Barang dan Jasa	42.370.000,00	42.369.000,00	(1.000,00)	100,00
01.2.06	Administrasi Umum Perangkat Daerah	236.210.000,00	235.859.229,00	(350.771,00)	99,85
01.2.06.01	Penyediaan Komponen Instalasi Listrik/Penerangan Bangunan Kantor	2.000.000,00	1.983.430,00	(16.570,00)	99,17
01.2.06.01.5.1	BELANJA OPERASI	2.000.000,00	1.983.430,00	(16.570,00)	99,17
01.2.06.01.5.1.02	Belanja Barang dan Jasa	2.000.000,00	1.983.430,00	(16.570,00)	99,17
01.2.06.02	Penyediaan Peralatan dan Perlengkapan Kantor	50.000.000,00	49.990.000,00	(10.000,00)	99,98
01.2.06.02.5.2	BELANJA MODAL	50.000.000,00	49.990.000,00	(10.000,00)	99,98
01.2.06.02.5.2.02	Belanja Modal Peralatan dan Mesin	50.000.000,00	49.990.000,00	(10.000,00)	99,98
01.2.06.03	Penyediaan Peralatan Rumah Tangga	5.000.000,00	4.988.500,00	(11.500,00)	99,77
01.2.06.03.5.1	BELANJA OPERASI	5.000.000,00	4.988.500,00	(11.500,00)	99,77
01.2.06.03.5.1.02	Belanja Barang dan Jasa	5.000.000,00	4.988.500,00	(11.500,00)	99,77
01.2.06.04	Penyediaan Bahan Logistik Kantor	63.500.000,00	63.295.000,00	(205.000,00)	99,68
01.2.06.04.5.1	BELANJA OPERASI	63.500.000,00	63.295.000,00	(205.000,00)	99,68
01.2.06.04.5.1.02	Belanja Barang dan Jasa	63.500.000,00	63.295.000,00	(205.000,00)	99,68
01.2.06.05	Penyediaan Barang Cetak dan Penggandaan	25.000.000,00	25.000.000,00	0,00	100,00
01.2.06.05.5.1	BELANJA OPERASI	25.000.000,00	25.000.000,00	0,00	100,00



KODE	URAIAN	JUMLAH (Rp)		BERTAMBAH / (BERKURANG)	
		ANGGARAN SETELAH PERUBAHAN	REALISASI	(Rp)	(%)
01.2.06.05.5.1.02	Belanja Barang dan Jasa	25.000.000,00	25.000.000,00	0,00	100,00
01.2.06.06	Penyediaan Bahan Bacaan dan Peraturan Perundang-undangan	6.000.000,00	6.000.000,00	0,00	100,00
01.2.06.06.5.1	BELANJA OPERASI	6.000.000,00	6.000.000,00	0,00	100,00
01.2.06.06.5.1.02	Belanja Barang dan Jasa	6.000.000,00	6.000.000,00	0,00	100,00
01.2.06.08	Fasilitasi Kunjungan Tamu	1.800.000,00	1.800.000,00	0,00	100,00
01.2.06.08.5.1	BELANJA OPERASI	1.800.000,00	1.800.000,00	0,00	100,00
01.2.06.08.5.1.02	Belanja Barang dan Jasa	1.800.000,00	1.800.000,00	0,00	100,00
01.2.06.09	Penyelenggaraan Rapat Koordinasi dan Konsultasi SKPD	82.910.000,00	82.802.299,00	(107.701,00)	99,87
01.2.06.09.5.1	BELANJA OPERASI	82.910.000,00	82.802.299,00	(107.701,00)	99,87
01.2.06.09.5.1.02	Belanja Barang dan Jasa	82.910.000,00	82.802.299,00	(107.701,00)	99,87
01.2.07	Pengadaan Barang Milik Daerah Penunjang Urusan Pemerintah Daerah	5.000.000,00	4.890.000,00	(110.000,00)	97,80
01.2.07.06	Pengadaan Peralatan dan Mesin Lainnya	5.000.000,00	4.890.000,00	(110.000,00)	97,80
01.2.07.06.5.2	BELANJA MODAL	5.000.000,00	4.890.000,00	(110.000,00)	97,80
01.2.07.06.5.2.02	Belanja Modal Peralatan dan Mesin	5.000.000,00	4.890.000,00	(110.000,00)	97,80
01.2.08	Penyediaan Jasa Penunjang Urusan Pemerintahan Daerah	123.724.384,00	112.931.285,00	(10.793.099,00)	91,28
01.2.08.01	Penyediaan Jasa Surat Menyurat	1.000.000,00	995.000,00	(5.000,00)	99,50
01.2.08.01.5.1	BELANJA OPERASI	1.000.000,00	995.000,00	(5.000,00)	99,50
01.2.08.01.5.1.02	Belanja Barang dan Jasa	1.000.000,00	995.000,00	(5.000,00)	99,50
01.2.08.02	Penyediaan Jasa Komunikasi, Sumber Daya Air dan Listrik	2.250.000,00	1.775.685,00	(474.315,00)	78,92
01.2.08.02.5.1	BELANJA OPERASI	2.250.000,00	1.775.685,00	(474.315,00)	78,92
01.2.08.02.5.1.02	Belanja Barang dan Jasa	2.250.000,00	1.775.685,00	(474.315,00)	78,92
01.2.08.03	Penyediaan Jasa Peralatan dan Perlengkapan Kantor	15.000.000,00	15.000.000,00	0,00	100,00
01.2.08.03.5.1	BELANJA OPERASI	15.000.000,00	15.000.000,00	0,00	100,00
01.2.08.03.5.1.02	Belanja Barang dan Jasa	15.000.000,00	15.000.000,00	0,00	100,00
01.2.08.04	Penyediaan Jasa Pelayanan Umum Kantor	105.474.384,00	95.160.600,00	(10.313.784,00)	90,22
01.2.08.04.5.1	BELANJA OPERASI	105.474.384,00	95.160.600,00	(10.313.784,00)	90,22
01.2.08.04.5.1.02	Belanja Barang dan Jasa	105.474.384,00	95.160.600,00	(10.313.784,00)	90,22
01.2.09	Pemeliharaan Barang Milik Daerah Penunjang Urusan Pemerintahan Daerah	114.000.000,00	113.966.349,00	(33.651,00)	99,97
01.2.09.01	Penyediaan Jasa Pemeliharaan, Biaya Pemeliharaan, dan Pajak Kendaraan Perorangan Dinas atau Kendaraan Dinas Jabatan	114.000.000,00	113.966.349,00	(33.651,00)	99,97
01.2.09.01.5.1	BELANJA OPERASI	114.000.000,00	113.966.349,00	(33.651,00)	99,97
01.2.09.01.5.1.02	Belanja Barang dan Jasa	114.000.000,00	113.966.349,00	(33.651,00)	99,97
02	PROGRAM PENATAAN DESA	2.494.510.000,00	2.490.884.036,00	(3.625.964,00)	99,85
02.2.01	Penyelenggaraan Penataan Desa	2.494.510.000,00	2.490.884.036,00	(3.625.964,00)	99,85
02.2.01.03	Fasilitasi Penataan Kewenangan Desa	25.000.000,00	24.969.500,00	(30.500,00)	99,88
02.2.01.03.5.1	BELANJA OPERASI	25.000.000,00	24.969.500,00	(30.500,00)	99,88
02.2.01.03.5.1.02	Belanja Barang dan Jasa	25.000.000,00	24.969.500,00	(30.500,00)	99,88
02.2.01.06	Fasilitasi Sarana dan Prasarana Desa	2.469.510.000,00	2.465.914.536,00	(3.595.464,00)	99,85
02.2.01.06.5.1	BELANJA OPERASI	463.000.000,00	459.404.536,00	(3.595.464,00)	99,22
02.2.01.06.5.1.02	Belanja Barang dan Jasa	463.000.000,00	459.404.536,00	(3.595.464,00)	99,22



KODE	URAIAN	JUMLAH (Rp)		BERTAMBAH / (BERKURANG)	
		ANGGARAN SETELAH PERUBAHAN	REALISASI	(Rp)	(%)
02.2.01.06.5.4	BELANJA TRANSFER	2.006.510.000,00	2.006.510.000,00	0,00	100,00
02.2.01.06.5.4.02	Belanja Bantuan Keuangan	2.006.510.000,00	2.006.510.000,00	0,00	100,00
03	PROGRAM PENINGKATAN KERJASAMA DESA	280.000.000,00	279.607.520,00	(392.480,00)	99,86
03.2.01	Fasilitasi Kerja sama antar Desa	280.000.000,00	279.607.520,00	(392.480,00)	99,86
03.2.01.01	Fasilitasi Kerja sama Antar Desa dalam Kabupaten/Kota	235.000.000,00	234.821.520,00	(178.480,00)	99,92
03.2.01.01.5.1	BELANJA OPERASI	235.000.000,00	234.821.520,00	(178.480,00)	99,92
03.2.01.01.5.1.02	Belanja Barang dan Jasa	235.000.000,00	234.821.520,00	(178.480,00)	99,92
03.2.01.02	Fasilitasi Kerja sama Desa dengan Pihak Ketiga dalam Kabupaten/Kota	20.000.000,00	19.840.000,00	(160.000,00)	99,20
03.2.01.02.5.1	BELANJA OPERASI	20.000.000,00	19.840.000,00	(160.000,00)	99,20
03.2.01.02.5.1.02	Belanja Barang dan Jasa	20.000.000,00	19.840.000,00	(160.000,00)	99,20
03.2.01.03	Fasilitasi Pembangunan Kawasan Perdesaan	25.000.000,00	24.946.000,00	(54.000,00)	99,78
03.2.01.03.5.1	BELANJA OPERASI	25.000.000,00	24.946.000,00	(54.000,00)	99,78
03.2.01.03.5.1.02	Belanja Barang dan Jasa	25.000.000,00	24.946.000,00	(54.000,00)	99,78
04	PROGRAM ADMINISTRASI PEMERINTAHAN DESA	3.143.540.000,00	3.037.516.100,00	(106.023.900,00)	96,63
04.2.01	Pembinaan dan Pengawasan Penyelenggaraan Administrasi Pemerintahan Desa	3.143.540.000,00	3.037.516.100,00	(106.023.900,00)	96,63
04.2.01.01	Fasilitasi Penyelenggaraan Administrasi Pemerintahan Desa	21.965.000,00	21.020.000,00	(945.000,00)	95,70
04.2.01.01.5.1	BELANJA OPERASI	21.965.000,00	21.020.000,00	(945.000,00)	95,70
04.2.01.01.5.1.02	Belanja Barang dan Jasa	21.965.000,00	21.020.000,00	(945.000,00)	95,70
04.2.01.02	Fasilitasi Penyusunan Produk Hukum Desa	66.000.000,00	53.396.500,00	(12.603.500,00)	80,90
04.2.01.02.5.1	BELANJA OPERASI	66.000.000,00	53.396.500,00	(12.603.500,00)	80,90
04.2.01.02.5.1.02	Belanja Barang dan Jasa	66.000.000,00	53.396.500,00	(12.603.500,00)	80,90
04.2.01.03	Fasilitasi Penyusunan Perencanaan Pembangunan Desa	31.900.000,00	29.040.000,00	(2.860.000,00)	91,03
04.2.01.03.5.1	BELANJA OPERASI	31.900.000,00	29.040.000,00	(2.860.000,00)	91,03
04.2.01.03.5.1.02	Belanja Barang dan Jasa	31.900.000,00	29.040.000,00	(2.860.000,00)	91,03
04.2.01.04	Fasilitasi Pengelolaan Keuangan Desa	2.479.704.000,00	2.425.063.300,00	(54.640.700,00)	97,80
04.2.01.04.5.1	BELANJA OPERASI	2.477.704.000,00	2.423.113.300,00	(54.590.700,00)	97,80
04.2.01.04.5.1.02	Belanja Barang dan Jasa	2.477.704.000,00	2.423.113.300,00	(54.590.700,00)	97,80
04.2.01.04.5.2	BELANJA MODAL	2.000.000,00	1.950.000,00	(50.000,00)	97,50
04.2.01.04.5.2.02	Belanja Modal Peralatan dan Mesin	2.000.000,00	1.950.000,00	(50.000,00)	97,50
04.2.01.05	Pembinaan Peningkatan Kapasitas Aparatur Pemerintah Desa	25.000.000,00	25.000.000,00	0,00	100,00
04.2.01.05.5.1	BELANJA OPERASI	25.000.000,00	25.000.000,00	0,00	100,00
04.2.01.05.5.1.02	Belanja Barang dan Jasa	25.000.000,00	25.000.000,00	0,00	100,00
04.2.01.06	Fasilitasi Penyelenggaraan Musyawarah Desa	20.000.000,00	19.335.000,00	(665.000,00)	96,68
04.2.01.06.5.1	BELANJA OPERASI	20.000.000,00	19.335.000,00	(665.000,00)	96,68
04.2.01.06.5.1.02	Belanja Barang dan Jasa	20.000.000,00	19.335.000,00	(665.000,00)	96,68
04.2.01.07	Evaluasi dan Pengawasan Peraturan Desa	64.205.000,00	64.075.000,00	(130.000,00)	99,80
04.2.01.07.5.1	BELANJA OPERASI	64.205.000,00	64.075.000,00	(130.000,00)	99,80
04.2.01.07.5.1.02	Belanja Barang dan Jasa	64.205.000,00	64.075.000,00	(130.000,00)	99,80
04.2.01.08	Pembinaan dan Pemberdayaan BUM Desa dan Lembaga Kerja sama antar Desa	40.471.000,00	34.302.000,00	(6.169.000,00)	84,76
04.2.01.08.5.1	BELANJA OPERASI	40.471.000,00	34.302.000,00	(6.169.000,00)	84,76



KODE	URAIAN	JUMLAH (Rp)		BERTAMBAH / (BERKURANG)	
		ANGGARAN SETELAH PERUBAHAN	REALISASI	(Rp)	(%)
04.2.01.08.5.1.02	Belanja Barang dan Jasa	40.471.000,00	34.302.000,00	(6.169.000,00)	84,76
04.2.01.09	Penyelenggaraan Pemilihan, Pengangkatan dan Pemberhentian Kepala Desa	205.135.000,00	195.388.000,00	(9.747.000,00)	95,25
04.2.01.09.5.1	BELANJA OPERASI	205.135.000,00	195.388.000,00	(9.747.000,00)	95,25
04.2.01.09.5.1.02	Belanja Barang dan Jasa	205.135.000,00	195.388.000,00	(9.747.000,00)	95,25
04.2.01.10	Fasilitasi Pengangkatan dan Pemberhentian Perangkat Desa	20.000.000,00	17.516.000,00	(2.484.000,00)	87,58
04.2.01.10.5.1	BELANJA OPERASI	20.000.000,00	17.516.000,00	(2.484.000,00)	87,58
04.2.01.10.5.1.02	Belanja Barang dan Jasa	20.000.000,00	17.516.000,00	(2.484.000,00)	87,58
04.2.01.11	Fasilitasi Penyusunan Profil Desa	20.000.000,00	18.075.000,00	(1.925.000,00)	90,38
04.2.01.11.5.1	BELANJA OPERASI	20.000.000,00	18.075.000,00	(1.925.000,00)	90,38
04.2.01.11.5.1.02	Belanja Barang dan Jasa	20.000.000,00	18.075.000,00	(1.925.000,00)	90,38
04.2.01.12	Fasilitasi Manajemen Pemerintahan Desa	49.160.000,00	48.910.000,00	(250.000,00)	99,49
04.2.01.12.5.1	BELANJA OPERASI	49.160.000,00	48.910.000,00	(250.000,00)	99,49
04.2.01.12.5.1.02	Belanja Barang dan Jasa	49.160.000,00	48.910.000,00	(250.000,00)	99,49
04.2.01.13	Fasilitasi Pengelolaan Aset Desa	60.000.000,00	46.645.300,00	(13.354.700,00)	77,74
04.2.01.13.5.1	BELANJA OPERASI	60.000.000,00	46.645.300,00	(13.354.700,00)	77,74
04.2.01.13.5.1.02	Belanja Barang dan Jasa	60.000.000,00	46.645.300,00	(13.354.700,00)	77,74
04.2.01.14	Pembinaan Peningkatan Kapasitas Anggota BPD	40.000.000,00	39.750.000,00	(250.000,00)	99,38
04.2.01.14.5.1	BELANJA OPERASI	40.000.000,00	39.750.000,00	(250.000,00)	99,38
04.2.01.14.5.1.02	Belanja Barang dan Jasa	40.000.000,00	39.750.000,00	(250.000,00)	99,38
05	PROGRAM PEMBERDAYAAN LEMBAGA KEMASYARAKATAN, LEMBAGA ADAT, DAN MASYARAKAT HUKUM ADAT	4.460.519.000,00	4.447.974.800,00	(12.544.200,00)	99,72
05.2.01	Pemberdayaan Lembaga Kemasyarakatan yang Bergerak di Bidang Pemberdayaan Desa dan Lembaga Adat Tingkat Daerah Provinsi serta Pemberdayaan Masyarakat Hukum Adat yang Masyarakat Pelakunya Hukum Adat yang Sama dalam Daerah Kabupaten/Kota	4.460.519.000,00	4.447.974.800,00	(12.544.200,00)	99,72
05.2.01.02	Fasilitasi Penataan, Pemberdayaan dan Pendayagunaan Kelembagaan Lembaga Kemasyarakatan Desa/Kelurahan (RT, RW, PKK, Posyandu, LPM, dan Karang Taruna), Lembaga Adat Desa/Kelurahan dan Masyarakat Hukum Adat	158.222.000,00	155.652.000,00	(2.570.000,00)	98,38
05.2.01.02.5.1	BELANJA OPERASI	158.222.000,00	155.652.000,00	(2.570.000,00)	98,38
05.2.01.02.5.1.02	Belanja Barang dan Jasa	158.222.000,00	155.652.000,00	(2.570.000,00)	98,38
05.2.01.03	Peningkatan Kapasitas Kelembagaan Lembaga Kemasyarakatan Desa/Kelurahan (RT, RW, PKK, Posyandu, LPM, dan Karang Taruna), Lembaga Adat Desa/Kelurahan dan Masyarakat Hukum Adat	19.940.000,00	19.540.000,00	(400.000,00)	97,99
05.2.01.03.5.1	BELANJA OPERASI	19.940.000,00	19.540.000,00	(400.000,00)	97,99
05.2.01.03.5.1.02	Belanja Barang dan Jasa	19.940.000,00	19.540.000,00	(400.000,00)	97,99
05.2.01.04	Fasilitasi Penyediaan Sarana dan Prasarana Kelembagaan Lembaga Kemasyarakatan Desa/Kelurahan (RT, RW, PKK, Posyandu, LPM, dan Karang Taruna), Lembaga Adat Desa/Kelurahan dan Masyarakat Hukum Adat	40.000.000,00	36.700.000,00	(3.300.000,00)	91,75
05.2.01.04.5.1	BELANJA OPERASI	40.000.000,00	36.700.000,00	(3.300.000,00)	91,75
05.2.01.04.5.1.02	Belanja Barang dan Jasa	40.000.000,00	36.700.000,00	(3.300.000,00)	91,75
05.2.01.05	Fasilitasi Pengembangan Usaha Ekonomi Masyarakat dan Pemerintah Desa dalam Meningkatkan Pendapatan Asli Desa	55.000.000,00	52.660.000,00	(2.340.000,00)	95,75
05.2.01.05.5.1	BELANJA OPERASI	55.000.000,00	52.660.000,00	(2.340.000,00)	95,75
05.2.01.05.5.1.02	Belanja Barang dan Jasa	55.000.000,00	52.660.000,00	(2.340.000,00)	95,75



KODE	URAIAN	JUMLAH (Rp)		BERTAMBAH / (BERKURANG)	
		ANGGARAN SETELAH PERUBAHAN	REALISASI	(Rp)	(%)
05.2.01.06	Fasilitasi Pemerintah Desa dalam Pemanfaatan Teknologi Tepat Guna	24.000.000,00	21.988.500,00	(2.011.500,00)	91,62
05.2.01.06.5.1	BELANJA OPERASI	24.000.000,00	21.988.500,00	(2.011.500,00)	91,62
05.2.01.06.5.1.02	Belanja Barang dan Jasa	24.000.000,00	21.988.500,00	(2.011.500,00)	91,62
05.2.01.07	Fasilitasi Bulan Bhakti Gotong Royong Masyarakat	32.960.000,00	32.770.000,00	(190.000,00)	99,42
05.2.01.07.5.1	BELANJA OPERASI	32.960.000,00	32.770.000,00	(190.000,00)	99,42
05.2.01.07.5.1.02	Belanja Barang dan Jasa	32.960.000,00	32.770.000,00	(190.000,00)	99,42
05.2.01.09	Fasilitasi Tim Penggerak PKK dalam Penyelenggaraan Gerakan Pemberdayaan Masyarakat dan Kesejahteraan Keluarga	4.130.397.000,00	4.128.664.300,00	(1.732.700,00)	99,96
05.2.01.09.5.1	BELANJA OPERASI	4.130.397.000,00	4.128.664.300,00	(1.732.700,00)	99,96
05.2.01.09.5.1.02	Belanja Barang dan Jasa	4.130.397.000,00	4.128.664.300,00	(1.732.700,00)	99,96
	SURPLUS / DEFISIT	(15.012.830.384,00)	(14.510.510.184,00)	502.320.200,00	0
	SISA LEBIH / KURANG PEMBIAYAAN TAHUN BERKENAAN	(15.012.830.384,00)	(14.510.510.184,00)	502.320.200,00	0





PEMERINTAH KABUPATEN SUKOHARJO
RINCIAN APBD MENURUT URUSAN PEMERINTAHAN DAERAH, ORGANISASI, PROGRAM,
KEGIATAN, SUBKEGIATAN, KELOMPOK, DAN JENIS PENDAPATAN, BELANJA DAN PEMBIAYAAN

Tahun Anggaran 2022

Urusan Pemerintahan : 2.15 PERHUBUNGAN

SKPD : 2-15.0-00.0-00.01 Dinas Perhubungan

KODE	URAIAN	JUMLAH (Rp)		BERTAMBAH / (BERKURANG)	
		ANGGARAN SETELAH PERUBAHAN	REALISASI	(Rp)	(%)
00.0.00.00.4	PENDAPATAN DAERAH	2.364.308.000,00	2.357.170.200,00	(7.137.800,00)	99,70
00.0.00.00.4.1	PENDAPATAN ASLI DAERAH (PAD)	2.364.308.000,00	2.357.170.200,00	(7.137.800,00)	99,70
00.0.00.00.4.1.02	Retribusi Daerah	2.364.308.000,00	2.357.170.200,00	(7.137.800,00)	99,70
00.0.00.00.5	BELANJA DAERAH	43.605.111.984,00	42.659.201.532,00	(945.910.452,00)	97,83
01	PROGRAM PENUNJANG URUSAN PEMERINTAHAN DAERAH	7.486.975.700,00	7.085.577.026,00	(401.398.674,00)	94,64
01.2.01	Perencanaan, Penganggaran, dan Evaluasi Kinerja Perangkat Daerah	161.040.000,00	151.908.400,00	(9.131.600,00)	94,33
01.2.01.01	Penyusunan Dokumen Perencanaan Perangkat Daerah	108.020.000,00	100.448.000,00	(7.572.000,00)	92,99
01.2.01.01.5.1	BELANJA OPERASI	108.020.000,00	100.448.000,00	(7.572.000,00)	92,99
01.2.01.01.5.1.02	Belanja Barang dan Jasa	108.020.000,00	100.448.000,00	(7.572.000,00)	92,99
01.2.01.06	Koordinasi dan Penyusunan Laporan Capaian Kinerja dan Ikhtisar Realisasi Kinerja SKPD	53.020.000,00	51.460.400,00	(1.559.600,00)	97,06
01.2.01.06.5.1	BELANJA OPERASI	53.020.000,00	51.460.400,00	(1.559.600,00)	97,06
01.2.01.06.5.1.02	Belanja Barang dan Jasa	53.020.000,00	51.460.400,00	(1.559.600,00)	97,06
01.2.02	Administrasi Keuangan Perangkat Daerah	5.089.280.000,00	4.903.720.365,00	(185.559.635,00)	96,35
01.2.02.01	Penyediaan Gaji dan Tunjangan ASN	4.711.954.000,00	4.545.784.465,00	(166.169.535,00)	96,47
01.2.02.01.5.1	BELANJA OPERASI	4.711.954.000,00	4.545.784.465,00	(166.169.535,00)	96,47
01.2.02.01.5.1.01	Belanja Pegawai	4.711.954.000,00	4.545.784.465,00	(166.169.535,00)	96,47
01.2.02.03	Pelaksanaan Penatausahaan dan Pengujian/Verifikasi Keuangan SKPD	324.306.000,00	304.916.000,00	(19.390.000,00)	94,02
01.2.02.03.5.1	BELANJA OPERASI	324.306.000,00	304.916.000,00	(19.390.000,00)	94,02
01.2.02.03.5.1.01	Belanja Pegawai	290.020.000,00	273.370.000,00	(16.650.000,00)	94,26
01.2.02.03.5.1.02	Belanja Barang dan Jasa	34.286.000,00	31.546.000,00	(2.740.000,00)	92,01
01.2.02.05	Koordinasi dan Penyusunan Laporan Keuangan Akhir Tahun SKPD	53.020.000,00	53.019.900,00	(100,00)	100,00
01.2.02.05.5.1	BELANJA OPERASI	53.020.000,00	53.019.900,00	(100,00)	100,00
01.2.02.05.5.1.02	Belanja Barang dan Jasa	53.020.000,00	53.019.900,00	(100,00)	100,00
01.2.05	Administrasi Kepegawaian Perangkat Daerah	157.555.000,00	156.747.000,00	(808.000,00)	99,49
01.2.05.02	Pengadaan Pakaian Dinas Beserta Atribut Kelengkapannya	157.555.000,00	156.747.000,00	(808.000,00)	99,49
01.2.05.02.5.1	BELANJA OPERASI	157.555.000,00	156.747.000,00	(808.000,00)	99,49
01.2.05.02.5.1.02	Belanja Barang dan Jasa	157.555.000,00	156.747.000,00	(808.000,00)	99,49



KODE	URAIAN	JUMLAH (Rp)		BERTAMBAH / (BERKURANG)	
		ANGGARAN SETELAH PERUBAHAN	REALISASI	(Rp)	(%)
01.2.06	Administrasi Umum Perangkat Daerah	636.016.000,00	587.841.862,00	(48.174.138,00)	92,43
01.2.06.01	Penyediaan Komponen Instalasi Listrik/Penerangan Bangunan Kantor	20.000.000,00	19.858.500,00	(141.500,00)	99,29
01.2.06.01.5.1	BELANJA OPERASI	20.000.000,00	19.858.500,00	(141.500,00)	99,29
01.2.06.01.5.1.02	Belanja Barang dan Jasa	20.000.000,00	19.858.500,00	(141.500,00)	99,29
01.2.06.02	Penyediaan Peralatan dan Perlengkapan Kantor	90.516.000,00	89.272.000,00	(1.244.000,00)	98,63
01.2.06.02.5.1	BELANJA OPERASI	74.099,00	0,00	(74.099,00)	0
01.2.06.02.5.1.02	Belanja Barang dan Jasa	74.099,00	0,00	(74.099,00)	0
01.2.06.02.5.2	BELANJA MODAL	90.441.901,00	89.272.000,00	(1.169.901,00)	98,71
01.2.06.02.5.2.02	Belanja Modal Peralatan dan Mesin	90.441.901,00	89.272.000,00	(1.169.901,00)	98,71
01.2.06.03	Penyediaan Peralatan Rumah Tangga	40.000.000,00	39.590.000,00	(410.000,00)	98,98
01.2.06.03.5.1	BELANJA OPERASI	40.000.000,00	39.590.000,00	(410.000,00)	98,98
01.2.06.03.5.1.02	Belanja Barang dan Jasa	40.000.000,00	39.590.000,00	(410.000,00)	98,98
01.2.06.04	Penyediaan Bahan Logistik Kantor	265.000.000,00	230.807.000,00	(34.193.000,00)	87,10
01.2.06.04.5.1	BELANJA OPERASI	265.000.000,00	230.807.000,00	(34.193.000,00)	87,10
01.2.06.04.5.1.02	Belanja Barang dan Jasa	265.000.000,00	230.807.000,00	(34.193.000,00)	87,10
01.2.06.05	Penyediaan Barang Cetakan dan Penggandaan	80.000.000,00	77.890.800,00	(2.109.200,00)	97,36
01.2.06.05.5.1	BELANJA OPERASI	80.000.000,00	77.890.800,00	(2.109.200,00)	97,36
01.2.06.05.5.1.02	Belanja Barang dan Jasa	80.000.000,00	77.890.800,00	(2.109.200,00)	97,36
01.2.06.06	Penyediaan Bahan Bacaan dan Peraturan Perundang-undangan	5.500.000,00	5.335.500,00	(164.500,00)	97,01
01.2.06.06.5.1	BELANJA OPERASI	5.500.000,00	5.335.500,00	(164.500,00)	97,01
01.2.06.06.5.1.02	Belanja Barang dan Jasa	5.500.000,00	5.335.500,00	(164.500,00)	97,01
01.2.06.09	Penyelenggaraan Rapat Koordinasi dan Konsultasi SKPD	135.000.000,00	125.088.062,00	(9.911.938,00)	92,66
01.2.06.09.5.1	BELANJA OPERASI	135.000.000,00	125.088.062,00	(9.911.938,00)	92,66
01.2.06.09.5.1.02	Belanja Barang dan Jasa	135.000.000,00	125.088.062,00	(9.911.938,00)	92,66
01.2.07	Pengadaan Barang Milik Daerah Penunjang Urusan Pemerintah Daerah	12.000.000,00	11.600.000,00	(400.000,00)	96,67
01.2.07.05	Pengadaan Mebel	12.000.000,00	11.600.000,00	(400.000,00)	96,67
01.2.07.05.5.2	BELANJA MODAL	12.000.000,00	11.600.000,00	(400.000,00)	96,67
01.2.07.05.5.2.02	Belanja Modal Peralatan dan Mesin	12.000.000,00	11.600.000,00	(400.000,00)	96,67
01.2.08	Penyediaan Jasa Penunjang Urusan Pemerintahan Daerah	989.394.700,00	845.746.579,00	(143.648.121,00)	85,48
01.2.08.01	Penyediaan Jasa Surat Menyurat	6.000.000,00	6.000.000,00	0,00	100,00
01.2.08.01.5.1	BELANJA OPERASI	6.000.000,00	6.000.000,00	0,00	100,00
01.2.08.01.5.1.02	Belanja Barang dan Jasa	6.000.000,00	6.000.000,00	0,00	100,00
01.2.08.02	Penyediaan Jasa Komunikasi, Sumber Daya Air dan Listrik	259.408.000,00	192.767.365,00	(66.640.635,00)	74,31
01.2.08.02.5.1	BELANJA OPERASI	259.408.000,00	192.767.365,00	(66.640.635,00)	74,31
01.2.08.02.5.1.02	Belanja Barang dan Jasa	259.408.000,00	192.767.365,00	(66.640.635,00)	74,31
01.2.08.03	Penyediaan Jasa Peralatan dan Perlengkapan Kantor	5.000.000,00	4.850.000,00	(150.000,00)	97,00
01.2.08.03.5.1	BELANJA OPERASI	5.000.000,00	4.850.000,00	(150.000,00)	97,00
01.2.08.03.5.1.02	Belanja Barang dan Jasa	5.000.000,00	4.850.000,00	(150.000,00)	97,00
01.2.08.04	Penyediaan Jasa Pelayanan Umum Kantor	718.986.700,00	642.129.214,00	(76.857.486,00)	89,31
01.2.08.04.5.1	BELANJA OPERASI	718.986.700,00	642.129.214,00	(76.857.486,00)	89,31



KODE	URAIAN	JUMLAH (Rp)		BERTAMBAH / (BERKURANG)	
		ANGGARAN SETELAH PERUBAHAN	REALISASI	(Rp)	(%)
01.2.08.04.5.1.02	Belanja Barang dan Jasa	718.986.700,00	642.129.214,00	(76.857.486,00)	89,31
01.2.09	Pemeliharaan Barang Milik Daerah Penunjang Urusan Pemerintahan Daerah	441.690.000,00	428.012.820,00	(13.677.180,00)	96,90
01.2.09.01	Penyediaan Jasa Pemeliharaan, Biaya Pemeliharaan, dan Pajak Kendaraan Perorangan Dinas atau Kendaraan Dinas Jabatan	191.000.000,00	181.327.820,00	(9.672.180,00)	94,94
01.2.09.01.5.1	BELANJA OPERASI	191.000.000,00	181.327.820,00	(9.672.180,00)	94,94
01.2.09.01.5.1.02	Belanja Barang dan Jasa	191.000.000,00	181.327.820,00	(9.672.180,00)	94,94
01.2.09.09	Pemeliharaan/Rehabilitasi Gedung Kantor dan Bangunan Lainnya	212.690.000,00	208.882.000,00	(3.808.000,00)	98,21
01.2.09.09.5.1	BELANJA OPERASI	126.417.000,00	123.385.000,00	(3.032.000,00)	97,60
01.2.09.09.5.1.02	Belanja Barang dan Jasa	126.417.000,00	123.385.000,00	(3.032.000,00)	97,60
01.2.09.09.5.2	BELANJA MODAL	86.273.000,00	85.497.000,00	(776.000,00)	99,10
01.2.09.09.5.2.03	Belanja Modal Gedung dan Bangunan	86.273.000,00	85.497.000,00	(776.000,00)	99,10
01.2.09.11	Pemeliharaan/Rehabilitasi Sarana dan Prasarana Pendukung Gedung Kantor atau Bangunan Lainnya	38.000.000,00	37.803.000,00	(197.000,00)	99,48
01.2.09.11.5.1	BELANJA OPERASI	38.000.000,00	37.803.000,00	(197.000,00)	99,48
01.2.09.11.5.1.02	Belanja Barang dan Jasa	38.000.000,00	37.803.000,00	(197.000,00)	99,48
02	PROGRAM PENYELENGGARAAN LALU LINTAS DAN ANGKUTAN JALAN (LLAJ)	35.828.480.384,00	35.319.511.800,00	(508.968.584,00)	98,58
02.2.01	Penetapan Rencana Induk Jaringan LLAJ Kabupaten/Kota	737.699.776,00	704.794.000,00	(32.905.776,00)	95,54
02.2.01.01	Pelaksanaan Penyusunan Rencana Induk Jaringan LLAJ Kabupaten/Kota	200.000.000,00	185.065.500,00	(14.934.500,00)	92,53
02.2.01.01.5.1	BELANJA OPERASI	200.000.000,00	185.065.500,00	(14.934.500,00)	92,53
02.2.01.01.5.1.02	Belanja Barang dan Jasa	200.000.000,00	185.065.500,00	(14.934.500,00)	92,53
02.2.01.02	Penetapan Kebijakan dan Sosialisasi Rencana Induk Jaringan LLAJ Kabupaten/Kota	536.399.776,00	518.453.500,00	(17.946.276,00)	96,65
02.2.01.02.5.1	BELANJA OPERASI	536.399.776,00	518.453.500,00	(17.946.276,00)	96,65
02.2.01.02.5.1.02	Belanja Barang dan Jasa	536.399.776,00	518.453.500,00	(17.946.276,00)	96,65
02.2.01.03	Pengendalian Pelaksanaan Rencana Induk Jaringan LLAJ Kabupaten/Kota	1.300.000,00	1.275.000,00	(25.000,00)	98,08
02.2.01.03.5.1	BELANJA OPERASI	1.300.000,00	1.275.000,00	(25.000,00)	98,08
02.2.01.03.5.1.02	Belanja Barang dan Jasa	1.300.000,00	1.275.000,00	(25.000,00)	98,08
02.2.02	Penyediaan Perlengkapan Jalan di Jalan Kabupaten/Kota	30.823.197.992,00	30.575.172.276,00	(248.025.716,00)	99,20
02.2.02.01	Pembangunan Prasarana Jalan di Jalan Kabupaten/Kota	150.000.000,00	147.470.000,00	(2.530.000,00)	98,31
02.2.02.01.5.2	BELANJA MODAL	150.000.000,00	147.470.000,00	(2.530.000,00)	98,31
02.2.02.01.5.2.02	Belanja Modal Peralatan dan Mesin	150.000.000,00	147.470.000,00	(2.530.000,00)	98,31
02.2.02.02	Penyediaan Perlengkapan Jalan di Jalan Kabupaten/Kota	29.872.666.448,00	29.686.711.776,00	(185.954.672,00)	99,38
02.2.02.02.5.1	BELANJA OPERASI	29.230.670.448,00	29.055.765.526,00	(174.904.922,00)	99,40
02.2.02.02.5.1.01	Belanja Pegawai	2.625.000,00	1.750.000,00	(875.000,00)	66,67
02.2.02.02.5.1.02	Belanja Barang dan Jasa	29.228.045.448,00	29.054.015.526,00	(174.029.922,00)	99,40
02.2.02.02.5.2	BELANJA MODAL	641.996.000,00	630.946.250,00	(11.049.750,00)	98,28
02.2.02.02.5.2.02	Belanja Modal Peralatan dan Mesin	641.996.000,00	630.946.250,00	(11.049.750,00)	98,28
02.2.02.03	Rehabilitasi dan Pemeliharaan Prasarana Jalan	650.531.544,00	596.464.500,00	(54.067.044,00)	91,69
02.2.02.03.5.1	BELANJA OPERASI	650.531.544,00	596.464.500,00	(54.067.044,00)	91,69
02.2.02.03.5.1.02	Belanja Barang dan Jasa	650.531.544,00	596.464.500,00	(54.067.044,00)	91,69
02.2.02.04	Rehabilitasi dan Pemeliharaan Perlengkapan Jalan	150.000.000,00	144.526.000,00	(5.474.000,00)	96,35
02.2.02.04.5.1	BELANJA OPERASI	150.000.000,00	144.526.000,00	(5.474.000,00)	96,35



KODE	URAIAN	JUMLAH (Rp)		BERTAMBAH / (BERKURANG)	
		ANGGARAN SETELAH PERUBAHAN	REALISASI	(Rp)	(%)
02.2.02.04.5.1.01	Belanja Pegawai	875.000,00	875.000,00	0,00	100,00
02.2.02.04.5.1.02	Belanja Barang dan Jasa	149.125.000,00	143.651.000,00	(5.474.000,00)	96,33
02.2.03	Pengelolaan Terminal Penumpang Tipe C	336.206.764,00	320.985.000,00	(15.221.764,00)	95,47
02.2.03.04	Rehabilitasi dan Pemeliharaan Terminal (Fasilitas Utama dan Pendukung)	336.206.764,00	320.985.000,00	(15.221.764,00)	95,47
02.2.03.04.5.1	BELANJA OPERASI	297.916.764,00	282.695.000,00	(15.221.764,00)	94,89
02.2.03.04.5.1.02	Belanja Barang dan Jasa	297.916.764,00	282.695.000,00	(15.221.764,00)	94,89
02.2.03.04.5.2	BELANJA MODAL	38.290.000,00	38.290.000,00	0,00	100,00
02.2.03.04.5.2.02	Belanja Modal Peralatan dan Mesin	38.290.000,00	38.290.000,00	0,00	100,00
02.2.04	Penerbitan Izin Penyelenggaraan dan Pembangunan Fasilitas Parkir	512.928.128,00	502.941.900,00	(9.986.228,00)	98,05
02.2.04.02	Koordinasi dan Sinkronisasi Pengawasan Pelaksanaan Izin Penyelenggaraan dan Pembangunan Fasilitas Parkir Kewenangan Kabupaten/Kota	512.928.128,00	502.941.900,00	(9.986.228,00)	98,05
02.2.04.02.5.1	BELANJA OPERASI	512.928.128,00	502.941.900,00	(9.986.228,00)	98,05
02.2.04.02.5.1.02	Belanja Barang dan Jasa	512.928.128,00	502.941.900,00	(9.986.228,00)	98,05
02.2.05	Pengujian Berkala Kendaraan Bermotor	813.629.632,00	768.049.562,00	(45.580.070,00)	94,40
02.2.05.05	Sosialisasi Standar Operasional Prosedur Pengujian Berkala Kendaraan Bermotor	49.000.000,00	48.047.000,00	(953.000,00)	98,06
02.2.05.05.1	BELANJA OPERASI	49.000.000,00	48.047.000,00	(953.000,00)	98,06
02.2.05.05.1.02	Belanja Barang dan Jasa	49.000.000,00	48.047.000,00	(953.000,00)	98,06
02.2.05.07	Pemeliharaan Sarana dan Prasarana Pengujian Berkala Kendaraan Bermotor	728.049.632,00	684.482.562,00	(43.567.070,00)	94,02
02.2.05.07.5.1	BELANJA OPERASI	685.441.696,00	641.911.442,00	(43.530.254,00)	93,65
02.2.05.07.5.1.02	Belanja Barang dan Jasa	685.441.696,00	641.911.442,00	(43.530.254,00)	93,65
02.2.05.07.5.2	BELANJA MODAL	42.607.936,00	42.571.120,00	(36.816,00)	99,91
02.2.05.07.5.2.02	Belanja Modal Peralatan dan Mesin	42.607.936,00	42.571.120,00	(36.816,00)	99,91
02.2.05.08	Koordinasi Penyelenggaraan Pengujian Berkala Kendaraan Bermotor	16.580.000,00	15.680.000,00	(900.000,00)	94,57
02.2.05.08.5.1	BELANJA OPERASI	16.580.000,00	15.680.000,00	(900.000,00)	94,57
02.2.05.08.5.1.02	Belanja Barang dan Jasa	16.580.000,00	15.680.000,00	(900.000,00)	94,57
02.2.05.10	Monitoring dan Evaluasi Penyelenggaraan Pengujian Berkala Kendaraan Bermotor	20.000.000,00	19.840.000,00	(160.000,00)	99,20
02.2.05.10.5.1	BELANJA OPERASI	20.000.000,00	19.840.000,00	(160.000,00)	99,20
02.2.05.10.5.1.02	Belanja Barang dan Jasa	20.000.000,00	19.840.000,00	(160.000,00)	99,20
02.2.06	Pelaksanaan Manajemen dan Rekayasa Lalu Lintas untuk Jaringan Jalan Kabupaten/Kota	514.458.500,00	497.431.986,00	(17.026.514,00)	96,69
02.2.06.02	Pengadaan, Pemasangan, Perbaikan dan Pemeliharaan Perlengkapan Jalan dalam Rangka Manajemen dan Rekayasa Lalu Lintas	418.158.500,00	406.246.986,00	(11.911.514,00)	97,15
02.2.06.02.5.1	BELANJA OPERASI	4.000,00	0,00	(4.000,00)	0
02.2.06.02.5.1.02	Belanja Barang dan Jasa	4.000,00	0,00	(4.000,00)	0
02.2.06.02.5.2	BELANJA MODAL	418.154.500,00	406.246.986,00	(11.907.514,00)	97,15
02.2.06.02.5.2.02	Belanja Modal Peralatan dan Mesin	418.154.500,00	406.246.986,00	(11.907.514,00)	97,15
02.2.06.05	Forum Lalu Lintas dan Angkutan Jalan Kabupaten/Kota	96.300.000,00	91.185.000,00	(5.115.000,00)	94,69
02.2.06.05.1	BELANJA OPERASI	96.300.000,00	91.185.000,00	(5.115.000,00)	94,69
02.2.06.05.1.02	Belanja Barang dan Jasa	96.300.000,00	91.185.000,00	(5.115.000,00)	94,69
02.2.07	Persetujuan Hasil Analisis Dampak Lalu Lintas (Andalalin) untuk Jalan Kabupaten/Kota	50.000.000,00	43.665.000,00	(6.335.000,00)	87,33
02.2.07.04	Pengawasan Pelaksanaan Rekomendasi Andalalin	50.000.000,00	43.665.000,00	(6.335.000,00)	87,33



KODE	URAIAN	JUMLAH (Rp)		BERTAMBAH / (BERKURANG)	
		ANGGARAN SETELAH PERUBAHAN	REALISASI	(Rp)	(%)
02.2.07.04.5.1	BELANJA OPERASI	50.000.000,00	43.665.000,00	(6.335.000,00)	87,33
02.2.07.04.5.1.02	Belanja Barang dan Jasa	50.000.000,00	43.665.000,00	(6.335.000,00)	87,33
02.2.08	Audit dan Inspeksi Keselamatan LLAJ di Jalan	862.879.592,00	765.627.826,00	(97.251.766,00)	88,73
02.2.08.02	Pelaksanaan Inspeksi, Audit dan Pemantauan Unit Pelaksana Uji Berkala Kendaraan Bermotor	832.879.592,00	736.297.826,00	(96.581.766,00)	88,40
02.2.08.02.5.1	BELANJA OPERASI	832.879.592,00	736.297.826,00	(96.581.766,00)	88,40
02.2.08.02.5.1.02	Belanja Barang dan Jasa	832.879.592,00	736.297.826,00	(96.581.766,00)	88,40
02.2.08.04	Pelaksanaan Inspeksi, Audit dan Pemantauan Pemenuhan Persyaratan Penyelenggaraan Kompetensi Pengemudi Kendaraan Bermotor Kabupaten/Kota	15.000.000,00	14.345.000,00	(655.000,00)	95,63
02.2.08.04.5.1	BELANJA OPERASI	15.000.000,00	14.345.000,00	(655.000,00)	95,63
02.2.08.04.5.1.02	Belanja Barang dan Jasa	15.000.000,00	14.345.000,00	(655.000,00)	95,63
02.2.08.05	Pelaksanaan Inspeksi, Audit dan Pemantauan Sistem Manajemen Keselamatan Perusahaan Angkutan Umum	15.000.000,00	14.985.000,00	(15.000,00)	99,90
02.2.08.05.5.1	BELANJA OPERASI	15.000.000,00	14.985.000,00	(15.000,00)	99,90
02.2.08.05.5.1.02	Belanja Barang dan Jasa	15.000.000,00	14.985.000,00	(15.000,00)	99,90
02.2.09	Penyediaan Angkutan Umum untuk Jasa Angkutan Orang dan/atau Barang Antar Kota dalam 1 (Satu) Daerah Kabupaten/Kota	582.200.000,00	569.128.000,00	(13.072.000,00)	97,75
02.2.09.01	Penyediaan Angkutan Umum untuk Jasa Angkutan Orang dan/atau Barang Antar Kota dalam 1 (Satu) Daerah Kabupaten/Kota	548.700.000,00	536.680.000,00	(12.020.000,00)	97,81
02.2.09.01.5.1	BELANJA OPERASI	363.277.200,00	354.020.000,00	(9.257.200,00)	97,45
02.2.09.01.5.1.01	Belanja Pegawai	1.450.000,00	0,00	(1.450.000,00)	0
02.2.09.01.5.1.02	Belanja Barang dan Jasa	361.827.200,00	354.020.000,00	(7.807.200,00)	97,84
02.2.09.01.5.2	BELANJA MODAL	185.422.800,00	182.660.000,00	(2.762.800,00)	98,51
02.2.09.01.5.2.03	Belanja Modal Gedung dan Bangunan	185.422.800,00	182.660.000,00	(2.762.800,00)	98,51
02.2.09.02	Pengendalian dan Pengawasan Ketersediaan Angkutan Umum untuk Jasa Angkutan Orang dan/atau Barang Antar Kota dalam 1 (Satu) Kabupaten/Kota	33.500.000,00	32.448.000,00	(1.052.000,00)	96,86
02.2.09.02.5.1	BELANJA OPERASI	33.500.000,00	32.448.000,00	(1.052.000,00)	96,86
02.2.09.02.5.1.01	Belanja Pegawai	725.000,00	0,00	(725.000,00)	0
02.2.09.02.5.1.02	Belanja Barang dan Jasa	32.775.000,00	32.448.000,00	(327.000,00)	99,00
02.2.11	Penetapan Rencana Umum Jaringan Trayek Perkotaan Dalam 1 (Satu) Daerah Kabupaten/Kota	418.780.000,00	405.627.250,00	(13.152.750,00)	96,86
02.2.11.03	Pengendalian Pelaksanaan Rencana Umum Jaringan Trayek Perkotaan dalam 1 (Satu) Daerah Kabupaten/Kota	418.780.000,00	405.627.250,00	(13.152.750,00)	96,86
02.2.11.03.5.1	BELANJA OPERASI	254.530.000,00	242.446.000,00	(12.084.000,00)	95,25
02.2.11.03.5.1.02	Belanja Barang dan Jasa	254.530.000,00	242.446.000,00	(12.084.000,00)	95,25
02.2.11.03.5.2	BELANJA MODAL	164.250.000,00	163.181.250,00	(1.068.750,00)	99,35
02.2.11.03.5.2.02	Belanja Modal Peralatan dan Mesin	164.250.000,00	163.181.250,00	(1.068.750,00)	99,35
02.2.12	Penetapan Rencana Umum Jaringan Trayek Pedesaan dalam 1 (Satu) Daerah Kabupaten/Kota	125.000.000,00	117.653.000,00	(7.347.000,00)	94,12
02.2.12.01	Perumusan Kebijakan Rencana Umum Jaringan Trayek Pedesaan Kewenangan kabupaten/Kota	105.000.000,00	98.453.000,00	(6.547.000,00)	93,76
02.2.12.01.5.1	BELANJA OPERASI	105.000.000,00	98.453.000,00	(6.547.000,00)	93,76
02.2.12.01.5.1.01	Belanja Pegawai	725.000,00	0,00	(725.000,00)	0
02.2.12.01.5.1.02	Belanja Barang dan Jasa	104.275.000,00	98.453.000,00	(5.822.000,00)	94,42
02.2.12.02	Sosialisasi dan Uji Coba Pelaksanaan Kebijakan Rencana Umum Jaringan Trayek Pedesaan Kewenangan Kabupaten/Kota	20.000.000,00	19.200.000,00	(800.000,00)	96,00
02.2.12.02.5.1	BELANJA OPERASI	20.000.000,00	19.200.000,00	(800.000,00)	96,00



KODE	URAIAN	JUMLAH (Rp)		BERTAMBAH / (BERKURANG)	
		ANGGARAN SETELAH PERUBAHAN	REALISASI	(Rp)	(%)
02.2.12.02.5.1.02	Belanja Barang dan Jasa	20.000.000,00	19.200.000,00	(800.000,00)	96,00
02.2.14	Penerbitan Izin Penyelenggaraan Angkutan Orang dalam Trayek Lintas Daerah Kabupaten/Kota dalam 1 (Satu) Daerah Kabupaten/Kota	51.500.000,00	48.436.000,00	(3.064.000,00)	94,05
02.2.14.01	Fasilitasi pemenuhan persyaratan perolehan Izin Penyelenggaraan Angkutan Orang dalam Trayek Kewenangan Kabupaten/Kota dalam sistem pelayanan perizinan berusaha terintegrasi secara elektronik	20.000.000,00	18.315.000,00	(1.685.000,00)	91,58
02.2.14.01.5.1	BELANJA OPERASI	20.000.000,00	18.315.000,00	(1.685.000,00)	91,58
02.2.14.01.5.1.02	Belanja Barang dan Jasa	20.000.000,00	18.315.000,00	(1.685.000,00)	91,58
02.2.14.02	Koordinasi dan sinkronisasi pengawasan pelaksanaan Izin Penyelenggaraan Angkutan Orang dalam Trayek Kewenangan Kabupaten/Kota	31.500.000,00	30.121.000,00	(1.379.000,00)	95,62
02.2.14.02.5.1	BELANJA OPERASI	31.500.000,00	30.121.000,00	(1.379.000,00)	95,62
02.2.14.02.5.1.02	Belanja Barang dan Jasa	31.500.000,00	30.121.000,00	(1.379.000,00)	95,62
03	PROGRAM PENGELOLAAN PELAYARAN	15.000.000,00	11.830.000,00	(3.170.000,00)	78,87
03.2.07	Penetapan Lintas Penyeberangan dan Persetujuan Pengoperasian untuk Kapal yang Melayani Penyeberangan Dalam Daerah Kabupaten/Kota	15.000.000,00	11.830.000,00	(3.170.000,00)	78,87
03.2.07.02	Pengendalian dan Pengawasan Jaringan Lintas Penyeberangan dan Persetujuan Pengoperasian Untuk Kapal yang Melayani Penyeberangan dalam Daerah Kabupaten/Kota	15.000.000,00	11.830.000,00	(3.170.000,00)	78,87
03.2.07.02.5.1	BELANJA OPERASI	15.000.000,00	11.830.000,00	(3.170.000,00)	78,87
03.2.07.02.5.1.02	Belanja Barang dan Jasa	15.000.000,00	11.830.000,00	(3.170.000,00)	78,87
05	PROGRAM PENGELOLAAN PERKERETAAPIAN	274.655.900,00	242.282.706,00	(32.373.194,00)	88,21
05.2.07	Penerbitan Izin Pengadaan Atau Pembangunan Perkeretaapian Khusus, Izin Operasi, dan Penetapan Jalur Kereta Api Khusus yang Jaringan nya Dalam Daerah Kabupaten/Kota	274.655.900,00	242.282.706,00	(32.373.194,00)	88,21
05.2.07.02	Koordinasi dan Sinkronisasi Pengawasan Pelaksanaan Izin Pengadaan atau Pembangunan Perkeretaapian Khusus, Izin Operasi, dan Penetapan Jalur Kereta Api Khusus yang Jaringan nya menjadi Kewenangan Kabupaten/Kota	274.655.900,00	242.282.706,00	(32.373.194,00)	88,21
05.2.07.02.5.1	BELANJA OPERASI	274.655.900,00	242.282.706,00	(32.373.194,00)	88,21
05.2.07.02.5.1.02	Belanja Barang dan Jasa	274.655.900,00	242.282.706,00	(32.373.194,00)	88,21
	SURPLUS / DEFISIT	(41.240.803.984,00)	(40.302.031.332,00)	938.772.652,00	0
	SISA LEBIH / KURANG PEMBIAYAAN TAHUN BERKENAAN	(41.240.803.984,00)	(40.302.031.332,00)	938.772.652,00	0





PEMERINTAH KABUPATEN SUKOHARJO
RINCIAN APBD MENURUT URUSAN PEMERINTAHAN DAERAH, ORGANISASI, PROGRAM,
KEGIATAN, SUBKEGIATAN, KELOMPOK, DAN JENIS PENDAPATAN, BELANJA DAN PEMBIAYAAN

Tahun Anggaran 2022

Urusan Pemerintahan : 2.16 KOMUNIKASI & INFORMATIKA

SKPD : 2-16.0-00.0-00.01 Dinas Komunikasi dan Informatika

KODE	URAIAN	JUMLAH (Rp)		BERTAMBAH / (BERKURANG)	
		ANGGARAN SETELAH PERUBAHAN	REALISASI	(Rp)	(%)
00.0.00.00.4	PENDAPATAN DAERAH	22.000.000,00	25.000.000,00	3.000.000,00	113,64
00.0.00.00.4.1	PENDAPATAN ASLI DAERAH (PAD)	22.000.000,00	25.000.000,00	3.000.000,00	113,64
00.0.00.00.4.1.02	Retribusi Daerah	22.000.000,00	25.000.000,00	3.000.000,00	113,64
00.0.00.00.5	BELANJA DAERAH	14.482.486.149,00	14.083.275.120,00	(399.211.029,00)	97,24
01	PROGRAM PENUNJANG URUSAN PEMERINTAHAN DAERAH	3.925.519.420,00	3.831.474.890,00	(94.044.530,00)	97,60
01.2.01	Perencanaan, Penganggaran, dan Evaluasi Kinerja Perangkat Daerah	31.954.000,00	26.162.000,00	(5.792.000,00)	81,87
01.2.01.01	Penyusunan Dokumen Perencanaan Perangkat Daerah	15.820.000,00	13.410.000,00	(2.410.000,00)	84,77
01.2.01.01.5.1	BELANJA OPERASI	15.820.000,00	13.410.000,00	(2.410.000,00)	84,77
01.2.01.01.5.1.02	Belanja Barang dan Jasa	15.820.000,00	13.410.000,00	(2.410.000,00)	84,77
01.2.01.02	Koordinasi dan Penyusunan Dokumen RKA-SKPD	6.134.000,00	4.860.000,00	(1.274.000,00)	79,23
01.2.01.02.5.1	BELANJA OPERASI	6.134.000,00	4.860.000,00	(1.274.000,00)	79,23
01.2.01.02.5.1.02	Belanja Barang dan Jasa	6.134.000,00	4.860.000,00	(1.274.000,00)	79,23
01.2.01.06	Koordinasi dan Penyusunan Laporan Capaian Kinerja dan Ikhtisar Realisasi Kinerja SKPD	10.000.000,00	7.892.000,00	(2.108.000,00)	78,92
01.2.01.06.5.1	BELANJA OPERASI	10.000.000,00	7.892.000,00	(2.108.000,00)	78,92
01.2.01.06.5.1.02	Belanja Barang dan Jasa	10.000.000,00	7.892.000,00	(2.108.000,00)	78,92
01.2.02	Administrasi Keuangan Perangkat Daerah	3.224.597.000,00	3.167.449.707,00	(57.147.293,00)	98,23
01.2.02.01	Penyediaan Gaji dan Tunjangan ASN	2.930.117.000,00	2.907.195.707,00	(22.921.293,00)	99,22
01.2.02.01.5.1	BELANJA OPERASI	2.930.117.000,00	2.907.195.707,00	(22.921.293,00)	99,22
01.2.02.01.5.1.01	Belanja Pegawai	2.930.117.000,00	2.907.195.707,00	(22.921.293,00)	99,22
01.2.02.03	Pelaksanaan Penatausahaan dan Pengujian/Verifikasi Keuangan SKPD	279.480.000,00	248.251.000,00	(31.229.000,00)	88,83
01.2.02.03.5.1	BELANJA OPERASI	279.480.000,00	248.251.000,00	(31.229.000,00)	88,83
01.2.02.03.5.1.01	Belanja Pegawai	269.160.000,00	238.560.000,00	(30.600.000,00)	88,63
01.2.02.03.5.1.02	Belanja Barang dan Jasa	10.320.000,00	9.691.000,00	(629.000,00)	93,91
01.2.02.05	Koordinasi dan Penyusunan Laporan Keuangan Akhir Tahun SKPD	5.000.000,00	4.151.000,00	(849.000,00)	83,02
01.2.02.05.5.1	BELANJA OPERASI	5.000.000,00	4.151.000,00	(849.000,00)	83,02
01.2.02.05.5.1.02	Belanja Barang dan Jasa	5.000.000,00	4.151.000,00	(849.000,00)	83,02
01.2.02.07	Koordinasi dan Penyusunan Laporan Keuangan Bulanan/Triwulanan/Semesteran SKPD	5.000.000,00	4.288.000,00	(712.000,00)	85,76



KODE	URAIAN	JUMLAH (Rp)		BERTAMBAH / (BERKURANG)	
		ANGGARAN SETELAH PERUBAHAN	REALISASI	(Rp)	(%)
01.2.02.07.5.1	BELANJA OPERASI	5.000.000,00	4.288.000,00	(712.000,00)	85,76
01.2.02.07.5.1.02	Belanja Barang dan Jasa	5.000.000,00	4.288.000,00	(712.000,00)	85,76
01.2.02.08	Penyusunan Pelaporan dan Analisis Prognosis Realisasi Anggaran	5.000.000,00	3.564.000,00	(1.436.000,00)	71,28
01.2.02.08.5.1	BELANJA OPERASI	5.000.000,00	3.564.000,00	(1.436.000,00)	71,28
01.2.02.08.5.1.02	Belanja Barang dan Jasa	5.000.000,00	3.564.000,00	(1.436.000,00)	71,28
01.2.06	Administrasi Umum Perangkat Daerah	310.766.600,00	303.129.316,00	(7.637.284,00)	97,54
01.2.06.01	Penyediaan Komponen Instalasi Listrik/Penerangan Bangunan Kantor	4.014.000,00	4.010.850,00	(3.150,00)	99,92
01.2.06.01.5.1	BELANJA OPERASI	4.014.000,00	4.010.850,00	(3.150,00)	99,92
01.2.06.01.5.1.02	Belanja Barang dan Jasa	4.014.000,00	4.010.850,00	(3.150,00)	99,92
01.2.06.03	Penyediaan Peralatan Rumah Tangga	56.824.000,00	56.525.631,00	(298.369,00)	99,47
01.2.06.03.5.1	BELANJA OPERASI	51.480.000,00	51.181.631,00	(298.369,00)	99,42
01.2.06.03.5.1.02	Belanja Barang dan Jasa	51.480.000,00	51.181.631,00	(298.369,00)	99,42
01.2.06.03.5.2	BELANJA MODAL	5.344.000,00	5.344.000,00	0,00	100,00
01.2.06.03.5.2.02	Belanja Modal Peralatan dan Mesin	5.344.000,00	5.344.000,00	0,00	100,00
01.2.06.04	Penyediaan Bahan Logistik Kantor	121.934.000,00	119.197.000,00	(2.737.000,00)	97,76
01.2.06.04.5.1	BELANJA OPERASI	121.934.000,00	119.197.000,00	(2.737.000,00)	97,76
01.2.06.04.5.1.02	Belanja Barang dan Jasa	121.934.000,00	119.197.000,00	(2.737.000,00)	97,76
01.2.06.05	Penyediaan Barang Cetak dan Penggandaan	29.884.600,00	25.761.000,00	(4.123.600,00)	86,20
01.2.06.05.5.1	BELANJA OPERASI	29.884.600,00	25.761.000,00	(4.123.600,00)	86,20
01.2.06.05.5.1.02	Belanja Barang dan Jasa	29.884.600,00	25.761.000,00	(4.123.600,00)	86,20
01.2.06.06	Penyediaan Bahan Bacaan dan Peraturan Perundang-undangan	665.000,00	225.000,00	(440.000,00)	33,83
01.2.06.06.5.1	BELANJA OPERASI	665.000,00	225.000,00	(440.000,00)	33,83
01.2.06.06.5.1.02	Belanja Barang dan Jasa	665.000,00	225.000,00	(440.000,00)	33,83
01.2.06.09	Penyelenggaraan Rapat Koordinasi dan Konsultasi SKPD	97.445.000,00	97.409.835,00	(35.165,00)	99,96
01.2.06.09.5.1	BELANJA OPERASI	97.445.000,00	97.409.835,00	(35.165,00)	99,96
01.2.06.09.5.1.02	Belanja Barang dan Jasa	97.445.000,00	97.409.835,00	(35.165,00)	99,96
01.2.07	Pengadaan Barang Milik Daerah Penunjang Urusan Pemerintah Daerah	20.325.000,00	20.325.000,00	0,00	100,00
01.2.07.06	Pengadaan Peralatan dan Mesin Lainnya	20.325.000,00	20.325.000,00	0,00	100,00
01.2.07.06.5.2	BELANJA MODAL	20.325.000,00	20.325.000,00	0,00	100,00
01.2.07.06.5.2.02	Belanja Modal Peralatan dan Mesin	20.325.000,00	20.325.000,00	0,00	100,00
01.2.08	Penyediaan Jasa Penunjang Urusan Pemerintahan Daerah	57.860.000,00	52.741.161,00	(5.118.839,00)	91,15
01.2.08.01	Penyediaan Jasa Surat Menyurat	2.360.000,00	2.060.000,00	(300.000,00)	87,29
01.2.08.01.5.1	BELANJA OPERASI	2.360.000,00	2.060.000,00	(300.000,00)	87,29
01.2.08.01.5.1.02	Belanja Barang dan Jasa	2.360.000,00	2.060.000,00	(300.000,00)	87,29
01.2.08.02	Penyediaan Jasa Komunikasi, Sumber Daya Air dan Listrik	55.500.000,00	50.681.161,00	(4.818.839,00)	91,32
01.2.08.02.5.1	BELANJA OPERASI	55.500.000,00	50.681.161,00	(4.818.839,00)	91,32
01.2.08.02.5.1.02	Belanja Barang dan Jasa	55.500.000,00	50.681.161,00	(4.818.839,00)	91,32
01.2.09	Pemeliharaan Barang Milik Daerah Penunjang Urusan Pemerintahan Daerah	280.016.820,00	261.667.706,00	(18.349.114,00)	93,45
01.2.09.01	Penyediaan Jasa Pemeliharaan, Biaya Pemeliharaan, dan Pajak Kendaraan Perorangan Dinas atau Kendaraan Dinas Jabatan	113.900.000,00	106.614.776,00	(7.285.224,00)	93,60
01.2.09.01.5.1	BELANJA OPERASI	113.900.000,00	106.614.776,00	(7.285.224,00)	93,60



KODE	URAIAN	JUMLAH (Rp)		BERTAMBAH / (BERKURANG)	
		ANGGARAN SETELAH PERUBAHAN	REALISASI	(Rp)	(%)
01.2.09.01.5.1.02	Belanja Barang dan Jasa	113.900.000,00	106.614.776,00	(7.285.224,00)	93,60
01.2.09.02	Penyediaan Jasa Pemeliharaan, Biaya Pemeliharaan, Pajak dan Perizinan Kendaraan Dinas Operasional atau Lapangan	116.640.000,00	106.037.930,00	(10.602.070,00)	90,91
01.2.09.02.5.1	BELANJA OPERASI	116.640.000,00	106.037.930,00	(10.602.070,00)	90,91
01.2.09.02.5.1.02	Belanja Barang dan Jasa	116.640.000,00	106.037.930,00	(10.602.070,00)	90,91
01.2.09.06	Pemeliharaan Peralatan dan Mesin Lainnya	49.476.820,00	49.015.000,00	(461.820,00)	99,07
01.2.09.06.5.1	BELANJA OPERASI	49.476.820,00	49.015.000,00	(461.820,00)	99,07
01.2.09.06.5.1.02	Belanja Barang dan Jasa	49.476.820,00	49.015.000,00	(461.820,00)	99,07
02	PROGRAM PENGELOLAAN INFORMASI DAN KOMUNIKASI PUBLIK	1.472.860.000,00	1.449.281.399,00	(23.578.601,00)	98,40
02.2.01	Pengelolaan Informasi dan Komunikasi Publik Pemerintah Daerah Kabupaten/Kota	1.472.860.000,00	1.449.281.399,00	(23.578.601,00)	98,40
02.2.01.01	Perumusan Kebijakan Teknis Bidang Informasi dan Komunikasi Publik	15.000.000,00	15.000.000,00	0,00	100,00
02.2.01.01.5.1	BELANJA OPERASI	15.000.000,00	15.000.000,00	0,00	100,00
02.2.01.01.5.1.02	Belanja Barang dan Jasa	15.000.000,00	15.000.000,00	0,00	100,00
02.2.01.02	Monitoring Opini dan Aspirasi Publik	58.850.000,00	58.520.000,00	(330.000,00)	99,44
02.2.01.02.5.1	BELANJA OPERASI	58.850.000,00	58.520.000,00	(330.000,00)	99,44
02.2.01.02.5.1.02	Belanja Barang dan Jasa	58.850.000,00	58.520.000,00	(330.000,00)	99,44
02.2.01.03	Monitoring Informasi dan Penetapan Agenda Prioritas Komunikasi Pemerintah Daerah	158.750.000,00	158.750.000,00	0,00	100,00
02.2.01.03.5.1	BELANJA OPERASI	158.750.000,00	158.750.000,00	0,00	100,00
02.2.01.03.5.1.02	Belanja Barang dan Jasa	158.750.000,00	158.750.000,00	0,00	100,00
02.2.01.04	Pengelolaan Konten dan Perencanaan Media Komunikasi Publik	171.282.000,00	171.024.999,00	(257.001,00)	99,85
02.2.01.04.5.1	BELANJA OPERASI	151.082.000,00	150.824.999,00	(257.001,00)	99,83
02.2.01.04.5.1.02	Belanja Barang dan Jasa	151.082.000,00	150.824.999,00	(257.001,00)	99,83
02.2.01.04.5.2	BELANJA MODAL	20.200.000,00	20.200.000,00	0,00	100,00
02.2.01.04.5.2.02	Belanja Modal Peralatan dan Mesin	20.200.000,00	20.200.000,00	0,00	100,00
02.2.01.05	Pengelolaan Media Komunikasi Publik	621.478.000,00	599.626.401,00	(21.851.599,00)	96,48
02.2.01.05.5.1	BELANJA OPERASI	561.478.000,00	539.908.401,00	(21.569.599,00)	96,16
02.2.01.05.5.1.02	Belanja Barang dan Jasa	561.478.000,00	539.908.401,00	(21.569.599,00)	96,16
02.2.01.05.5.2	BELANJA MODAL	60.000.000,00	59.718.000,00	(282.000,00)	99,53
02.2.01.05.5.2.02	Belanja Modal Peralatan dan Mesin	60.000.000,00	59.718.000,00	(282.000,00)	99,53
02.2.01.06	Pelayanan Informasi Publik	200.000.000,00	199.764.000,00	(236.000,00)	99,88
02.2.01.06.5.1	BELANJA OPERASI	200.000.000,00	199.764.000,00	(236.000,00)	99,88
02.2.01.06.5.1.02	Belanja Barang dan Jasa	200.000.000,00	199.764.000,00	(236.000,00)	99,88
02.2.01.07	Layanan Hubungan Media	27.000.000,00	26.950.000,00	(50.000,00)	99,81
02.2.01.07.5.1	BELANJA OPERASI	27.000.000,00	26.950.000,00	(50.000,00)	99,81
02.2.01.07.5.1.02	Belanja Barang dan Jasa	27.000.000,00	26.950.000,00	(50.000,00)	99,81
02.2.01.08	Kemitraan Dengan Pemangku Kepentingan	15.000.000,00	14.800.000,00	(200.000,00)	98,67
02.2.01.08.5.1	BELANJA OPERASI	15.000.000,00	14.800.000,00	(200.000,00)	98,67
02.2.01.08.5.1.02	Belanja Barang dan Jasa	15.000.000,00	14.800.000,00	(200.000,00)	98,67
02.2.01.09	Manajemen Komunikasi Krisis	15.000.000,00	14.950.000,00	(50.000,00)	99,67
02.2.01.09.5.1	BELANJA OPERASI	15.000.000,00	14.950.000,00	(50.000,00)	99,67



KODE	URAIAN	JUMLAH (Rp)		BERTAMBAH / (BERKURANG)	
		ANGGARAN SETELAH PERUBAHAN	REALISASI	(Rp)	(%)
02.2.01.09.5.1.02	Belanja Barang dan Jasa	15.000.000,00	14.950.000,00	(50.000,00)	99,67
02.2.01.10	Penguatan Kapasitas Sumber Daya Komunikasi Publik	20.000.000,00	19.720.000,00	(280.000,00)	98,60
02.2.01.10.5.1	BELANJA OPERASI	20.000.000,00	19.720.000,00	(280.000,00)	98,60
02.2.01.10.5.1.02	Belanja Barang dan Jasa	20.000.000,00	19.720.000,00	(280.000,00)	98,60
02.2.01.12	Penyelenggaraan Hubungan Masyarakat, Media dan Kemitraan Komunitas	50.000.000,00	49.676.000,00	(324.000,00)	99,35
02.2.01.12.5.1	BELANJA OPERASI	50.000.000,00	49.676.000,00	(324.000,00)	99,35
02.2.01.12.5.1.02	Belanja Barang dan Jasa	50.000.000,00	49.676.000,00	(324.000,00)	99,35
02.2.01.13	Penyediaan/Pengadaan Sarana dan Prasarana Pendukung Informasi dan Komunikasi Publik Pemerintah Daerah Kabupaten/Kota	120.500.000,00	120.499.999,00	(1,00)	100,00
02.2.01.13.5.1	BELANJA OPERASI	120.500.000,00	120.499.999,00	(1,00)	100,00
02.2.01.13.5.1.02	Belanja Barang dan Jasa	120.500.000,00	120.499.999,00	(1,00)	100,00
02	PROGRAM PENYELENGGARAAN STATISTIK SEKTORAL	302.500.000,00	289.519.900,00	(12.980.100,00)	95,71
02.2.01	Penyelenggaraan Statistik Sektoral di Lingkup Daerah Kabupaten/Kota	302.500.000,00	289.519.900,00	(12.980.100,00)	95,71
02.2.01.01	Koordinasi dan Sinkronisasi Pengumpulan, Pengolahan, Analisis dan diseminasi Data Statistik Sektoral	100.000.000,00	99.190.000,00	(810.000,00)	99,19
02.2.01.01.5.1	BELANJA OPERASI	100.000.000,00	99.190.000,00	(810.000,00)	99,19
02.2.01.01.5.1.02	Belanja Barang dan Jasa	100.000.000,00	99.190.000,00	(810.000,00)	99,19
02.2.01.02	Peningkatan kapasitas SDM Pemerintah Daerah dalam Peningkatan Mutu Statistik Daerah yang Terintegrasi	15.000.000,00	14.439.500,00	(560.500,00)	96,26
02.2.01.02.5.1	BELANJA OPERASI	15.000.000,00	14.439.500,00	(560.500,00)	96,26
02.2.01.02.5.1.02	Belanja Barang dan Jasa	15.000.000,00	14.439.500,00	(560.500,00)	96,26
02.2.01.03	Membangun Metadata Statistik Sektoral	157.500.000,00	148.506.900,00	(8.993.100,00)	94,29
02.2.01.03.5.1	BELANJA OPERASI	157.500.000,00	148.506.900,00	(8.993.100,00)	94,29
02.2.01.03.5.1.02	Belanja Barang dan Jasa	157.500.000,00	148.506.900,00	(8.993.100,00)	94,29
02.2.01.04	Peningkatan Kapasitas Kelembagaan Statistik Sektoral	10.000.000,00	9.706.000,00	(294.000,00)	97,06
02.2.01.04.5.1	BELANJA OPERASI	10.000.000,00	9.706.000,00	(294.000,00)	97,06
02.2.01.04.5.1.02	Belanja Barang dan Jasa	10.000.000,00	9.706.000,00	(294.000,00)	97,06
02.2.01.05	Pengembangan Infrastruktur	10.000.000,00	7.830.000,00	(2.170.000,00)	78,30
02.2.01.05.5.1	BELANJA OPERASI	10.000.000,00	7.830.000,00	(2.170.000,00)	78,30
02.2.01.05.5.1.02	Belanja Barang dan Jasa	10.000.000,00	7.830.000,00	(2.170.000,00)	78,30
02.2.01.06	Penyelenggaraan Otorisasi Statistik Sektoral di Daerah	10.000.000,00	9.847.500,00	(152.500,00)	98,48
02.2.01.06.5.1	BELANJA OPERASI	10.000.000,00	9.847.500,00	(152.500,00)	98,48
02.2.01.06.5.1.02	Belanja Barang dan Jasa	10.000.000,00	9.847.500,00	(152.500,00)	98,48
02	PROGRAM PENYELENGGARAAN PERSANDIAN UNTUK PENGAMANAN INFORMASI	577.633.809,00	559.326.293,00	(18.307.516,00)	96,83
02.2.01	Penyelenggaraan Persandian Untuk Pengamanan Informasi Pemerintah Daerah Kabupaten/Kota	286.775.000,00	274.235.418,00	(12.539.582,00)	95,63
02.2.01.01	Penetapan Kebijakan Tata Kelola Keamanan Informasi dan Jaring Komunikasi Sandi Pemerintah Daerah Kabupaten/Kota	45.300.000,00	44.890.000,00	(410.000,00)	99,09
02.2.01.01.5.1	BELANJA OPERASI	45.300.000,00	44.890.000,00	(410.000,00)	99,09
02.2.01.01.5.1.02	Belanja Barang dan Jasa	45.300.000,00	44.890.000,00	(410.000,00)	99,09
02.2.01.02	Pelaksanaan Analisis Kebutuhan dan Pengelolaan Sumber Daya Keamanan Informasi Pemerintah Daerah Kabupaten/Kota	25.000.000,00	21.900.000,00	(3.100.000,00)	87,60
02.2.01.02.5.1	BELANJA OPERASI	25.000.000,00	21.900.000,00	(3.100.000,00)	87,60



KODE	URAIAN	JUMLAH (Rp)		BERTAMBAH / (BERKURANG)	
		ANGGARAN SETELAH PERUBAHAN	REALISASI	(Rp)	(%)
02.2.01.02.5.1.02	Belanja Barang dan Jasa	25.000.000,00	21.900.000,00	(3.100.000,00)	87,60
02.2.01.03	Pelaksanaan Keamanan Informasi Pemerintahan Daerah Kabupaten/Kota Berbasis Elektronik dan Non Elektronik	154.437.000,00	148.545.418,00	(5.891.582,00)	96,19
02.2.01.03.5.1	BELANJA OPERASI	154.437.000,00	148.545.418,00	(5.891.582,00)	96,19
02.2.01.03.5.1.02	Belanja Barang dan Jasa	154.437.000,00	148.545.418,00	(5.891.582,00)	96,19
02.2.01.04	Penyediaan Layanan Keamanan Informasi Pemerintah Daerah Kabupaten/Kota	62.038.000,00	58.900.000,00	(3.138.000,00)	94,94
02.2.01.04.5.1	BELANJA OPERASI	62.038.000,00	58.900.000,00	(3.138.000,00)	94,94
02.2.01.04.5.1.02	Belanja Barang dan Jasa	62.038.000,00	58.900.000,00	(3.138.000,00)	94,94
02.2.02	Penetapan Pola Hubungan Komunikasi Sandi Antar Perangkat Daerah Kabupaten/Kota	290.858.809,00	285.090.875,00	(5.767.934,00)	98,02
02.2.02.01	Operasionalisasi Jaring Komunikasi Sandi Pemerintah Daerah Kabupaten/Kota	290.858.809,00	285.090.875,00	(5.767.934,00)	98,02
02.2.02.01.5.1	BELANJA OPERASI	275.851.309,00	270.090.875,00	(5.760.434,00)	97,91
02.2.02.01.5.1.02	Belanja Barang dan Jasa	275.851.309,00	270.090.875,00	(5.760.434,00)	97,91
02.2.02.01.5.2	BELANJA MODAL	15.007.500,00	15.000.000,00	(7.500,00)	99,95
02.2.02.01.5.2.02	Belanja Modal Peralatan dan Mesin	15.007.500,00	15.000.000,00	(7.500,00)	99,95
03	PROGRAM PENGELOLAAN APLIKASI INFORMATIKA	8.203.972.920,00	7.953.672.638,00	(250.300.282,00)	96,95
03.2.01	Pengelolaan Nama Domain yang Telah Ditetapkan Oleh Pemerintah Pusat dan Sub Domain Di Lingkup Pemerintah Daerah Kabupaten/Kota	5.940.454.080,00	5.908.024.926,00	(32.429.154,00)	99,45
03.2.01.02	Penatalaksanaan dan Pengawasan Nama Domain dan Sub Domain dalam Penyelenggaraan Pemerintahan Daerah Kabupaten/Kota	12.000.000,00	8.321.000,00	(3.679.000,00)	69,34
03.2.01.02.5.1	BELANJA OPERASI	12.000.000,00	8.321.000,00	(3.679.000,00)	69,34
03.2.01.02.5.1.02	Belanja Barang dan Jasa	12.000.000,00	8.321.000,00	(3.679.000,00)	69,34
03.2.01.03	Penyelenggaraan Sistem Jaringan Intra Pemerintah Daerah	5.928.454.080,00	5.899.703.926,00	(28.750.154,00)	99,52
03.2.01.03.5.1	BELANJA OPERASI	2.824.854.080,00	2.816.464.326,00	(8.389.754,00)	99,70
03.2.01.03.5.1.01	Belanja Pegawai	7.000.000,00	6.225.000,00	(775.000,00)	88,93
03.2.01.03.5.1.02	Belanja Barang dan Jasa	2.817.854.080,00	2.810.239.326,00	(7.614.754,00)	99,73
03.2.01.03.5.2	BELANJA MODAL	3.103.600.000,00	3.083.239.600,00	(20.360.400,00)	99,34
03.2.01.03.5.2.02	Belanja Modal Peralatan dan Mesin	3.103.600.000,00	3.083.239.600,00	(20.360.400,00)	99,34
03.2.02	Pengelolaan e-government Di Lingkup Pemerintah Daerah Kabupaten/Kota	2.263.518.840,00	2.045.647.712,00	(217.871.128,00)	90,37
03.2.02.01	Penatalaksanaan dan Pengawasan e-government dalam Penyelenggaraan Pemerintahan Daerah Kabupaten/Kota	15.180.000,00	15.030.000,00	(150.000,00)	99,01
03.2.02.01.5.1	BELANJA OPERASI	15.180.000,00	15.030.000,00	(150.000,00)	99,01
03.2.02.01.5.1.02	Belanja Barang dan Jasa	15.180.000,00	15.030.000,00	(150.000,00)	99,01
03.2.02.02	Sinkronisasi Pengelolaan Rencana Induk dan Anggaran Pemerintahan Berbasis Elektronik	229.118.000,00	226.849.400,00	(2.268.600,00)	99,01
03.2.02.02.5.1	BELANJA OPERASI	229.118.000,00	226.849.400,00	(2.268.600,00)	99,01
03.2.02.02.5.1.01	Belanja Pegawai	775.000,00	775.000,00	0,00	100,00
03.2.02.02.5.1.02	Belanja Barang dan Jasa	228.343.000,00	226.074.400,00	(2.268.600,00)	99,01
03.2.02.03	Pengelolaan Pusat Data Pemerintahan Daerah	637.218.840,00	579.819.892,00	(57.398.948,00)	90,99
03.2.02.03.5.1	BELANJA OPERASI	436.443.840,00	380.294.892,00	(56.148.948,00)	87,13
03.2.02.03.5.1.02	Belanja Barang dan Jasa	436.443.840,00	380.294.892,00	(56.148.948,00)	87,13
03.2.02.03.5.2	BELANJA MODAL	200.775.000,00	199.525.000,00	(1.250.000,00)	99,38
03.2.02.03.5.2.02	Belanja Modal Peralatan dan Mesin	200.775.000,00	199.525.000,00	(1.250.000,00)	99,38
03.2.02.04	Penyelenggaraan Sistem Komunikasi Intra Pemerintah Daerah	116.550.000,00	100.000.000,00	(16.550.000,00)	85,80



KODE	URAIAN	JUMLAH (Rp)		BERTAMBAH / (BERKURANG)	
		ANGGARAN SETELAH PERUBAHAN	REALISASI	(Rp)	(%)
03.2.02.04.5.1	BELANJA OPERASI	116.550.000,00	100.000.000,00	(16.550.000,00)	85,80
03.2.02.04.5.1.01	Belanja Pegawai	1.550.000,00	0,00	(1.550.000,00)	0
03.2.02.04.5.1.02	Belanja Barang dan Jasa	115.000.000,00	100.000.000,00	(15.000.000,00)	86,96
03.2.02.05	Koordinasi dan Sinkronisasi Sistem Keamanan Informasi	180.960.000,00	177.500.000,00	(3.460.000,00)	98,09
03.2.02.05.5.1	BELANJA OPERASI	180.960.000,00	177.500.000,00	(3.460.000,00)	98,09
03.2.02.05.5.1.02	Belanja Barang dan Jasa	180.960.000,00	177.500.000,00	(3.460.000,00)	98,09
03.2.02.06	Koordinasi dan Sinkronisasi Data dan Informasi Elektronik	10.120.000,00	9.770.000,00	(350.000,00)	96,54
03.2.02.06.5.1	BELANJA OPERASI	10.120.000,00	9.770.000,00	(350.000,00)	96,54
03.2.02.06.5.1.02	Belanja Barang dan Jasa	10.120.000,00	9.770.000,00	(350.000,00)	96,54
03.2.02.07	Pengembangan Aplikasi dan Proses Bisnis Pemerintahan Berbasis Elektronik	298.920.000,00	289.744.000,00	(9.176.000,00)	96,93
03.2.02.07.5.1	BELANJA OPERASI	295.620.000,00	286.444.000,00	(9.176.000,00)	96,90
03.2.02.07.5.1.02	Belanja Barang dan Jasa	295.620.000,00	286.444.000,00	(9.176.000,00)	96,90
03.2.02.07.5.2	BELANJA MODAL	3.300.000,00	3.300.000,00	0,00	100,00
03.2.02.07.5.2.02	Belanja Modal Peralatan dan Mesin	3.300.000,00	3.300.000,00	0,00	100,00
03.2.02.08	Penyelenggaraan Sistem Penghubung Layanan Pemerintah	144.770.000,00	144.620.000,00	(150.000,00)	99,90
03.2.02.08.5.1	BELANJA OPERASI	144.770.000,00	144.620.000,00	(150.000,00)	99,90
03.2.02.08.5.1.02	Belanja Barang dan Jasa	144.770.000,00	144.620.000,00	(150.000,00)	99,90
03.2.02.09	Pengembangan dan Pengelolaan Ekosistem Kabupaten/Kota Cerdas dan Kota Cerdas	470.192.000,00	342.174.420,00	(128.017.580,00)	72,77
03.2.02.09.5.1	BELANJA OPERASI	470.192.000,00	342.174.420,00	(128.017.580,00)	72,77
03.2.02.09.5.1.02	Belanja Barang dan Jasa	470.192.000,00	342.174.420,00	(128.017.580,00)	72,77
03.2.02.10	Pengembangan dan Pengelolaan Sumber Daya Teknologi Informasi dan Komunikasi Pemerintah Daerah	141.730.000,00	141.730.000,00	0,00	100,00
03.2.02.10.5.1	BELANJA OPERASI	141.730.000,00	141.730.000,00	0,00	100,00
03.2.02.10.5.1.02	Belanja Barang dan Jasa	141.730.000,00	141.730.000,00	0,00	100,00
03.2.02.11	Pengelolaan Government Chief Information Officer (GCIO)	15.320.000,00	15.120.000,00	(200.000,00)	98,69
03.2.02.11.5.1	BELANJA OPERASI	15.320.000,00	15.120.000,00	(200.000,00)	98,69
03.2.02.11.5.1.02	Belanja Barang dan Jasa	15.320.000,00	15.120.000,00	(200.000,00)	98,69
03.2.02.12	Monitoring, Evaluasi dan Pelaporan Pengembangan Ekosistem SPBE	3.440.000,00	3.290.000,00	(150.000,00)	95,64
03.2.02.12.5.1	BELANJA OPERASI	3.440.000,00	3.290.000,00	(150.000,00)	95,64
03.2.02.12.5.1.02	Belanja Barang dan Jasa	3.440.000,00	3.290.000,00	(150.000,00)	95,64
	SURPLUS / DEFISIT	(14.460.486.149,00)	(14.058.275.120,00)	402.211.029,00	0
	SISA LEBIH / KURANG PEMBIAYAAN TAHUN BERKENAAN	(14.460.486.149,00)	(14.058.275.120,00)	402.211.029,00	0





PEMERINTAH KABUPATEN SUKOHARJO
RINCIAN APBD MENURUT URUSAN PEMERINTAHAN DAERAH, ORGANISASI, PROGRAM,
KEGIATAN, SUBKEGIATAN, KELOMPOK, DAN JENIS PENDAPATAN, BELANJA DAN PEMBIAYAAN

Tahun Anggaran 2022

Urusan Pemerintahan : 2.17 KOPERASI, USAHA KECIL, DAN MENENGAH

SKPD : 2-17.0-00.0-00.01 Dinas Perdagangan, Koperasi, Usaha Kecil Dan Menengah

KODE	URAIAN	JUMLAH (Rp)		BERTAMBAH / (BERKURANG)	
		ANGGARAN SETELAH PERUBAHAN	REALISASI	(Rp)	(%)
00.0.00.00.4	PENDAPATAN DAERAH	5.949.934.000,00	5.740.456.350,00	(209.477.650,00)	96,48
00.0.00.00.4.1	PENDAPATAN ASLI DAERAH (PAD)	5.949.934.000,00	5.740.456.350,00	(209.477.650,00)	96,48
00.0.00.00.4.1.02	Retribusi Daerah	5.949.934.000,00	5.740.456.350,00	(209.477.650,00)	96,48
00.0.00.00.5	BELANJA DAERAH	38.701.884.635,00	36.676.452.052,00	(2.025.432.583,00)	94,77
01	PROGRAM PENUNJANG URUSAN PEMERINTAHAN DAERAH	12.918.134.456,00	11.896.439.108,00	(1.021.695.348,00)	92,09
01.2.01	Perencanaan, Penganggaran, dan Evaluasi Kinerja Perangkat Daerah	45.000.000,00	44.420.000,00	(580.000,00)	98,71
01.2.01.01	Penyusunan Dokumen Perencanaan Perangkat Daerah	25.000.000,00	24.420.000,00	(580.000,00)	97,68
01.2.01.01.5.1	BELANJA OPERASI	25.000.000,00	24.420.000,00	(580.000,00)	97,68
01.2.01.01.5.1.02	Belanja Barang dan Jasa	25.000.000,00	24.420.000,00	(580.000,00)	97,68
01.2.01.02	Koordinasi dan Penyusunan Dokumen RKA-SKPD	5.000.000,00	5.000.000,00	0,00	100,00
01.2.01.02.5.1	BELANJA OPERASI	5.000.000,00	5.000.000,00	0,00	100,00
01.2.01.02.5.1.02	Belanja Barang dan Jasa	5.000.000,00	5.000.000,00	0,00	100,00
01.2.01.04	Koordinasi dan Penyusunan DPA-SKPD	5.000.000,00	5.000.000,00	0,00	100,00
01.2.01.04.5.1	BELANJA OPERASI	5.000.000,00	5.000.000,00	0,00	100,00
01.2.01.04.5.1.02	Belanja Barang dan Jasa	5.000.000,00	5.000.000,00	0,00	100,00
01.2.01.06	Koordinasi dan Penyusunan Laporan Capaian Kinerja dan Ikhtisar Realisasi Kinerja SKPD	5.000.000,00	5.000.000,00	0,00	100,00
01.2.01.06.5.1	BELANJA OPERASI	5.000.000,00	5.000.000,00	0,00	100,00
01.2.01.06.5.1.02	Belanja Barang dan Jasa	5.000.000,00	5.000.000,00	0,00	100,00
01.2.01.07	Evaluasi Kinerja Perangkat Daerah	5.000.000,00	5.000.000,00	0,00	100,00
01.2.01.07.5.1	BELANJA OPERASI	5.000.000,00	5.000.000,00	0,00	100,00
01.2.01.07.5.1.02	Belanja Barang dan Jasa	5.000.000,00	5.000.000,00	0,00	100,00
01.2.02	Administrasi Keuangan Perangkat Daerah	10.088.128.000,00	9.222.321.086,00	(865.806.914,00)	91,42
01.2.02.01	Penyediaan Gaji dan Tunjangan ASN	9.588.428.000,00	8.730.101.086,00	(858.326.914,00)	91,05
01.2.02.01.5.1	BELANJA OPERASI	9.588.428.000,00	8.730.101.086,00	(858.326.914,00)	91,05
01.2.02.01.5.1.01	Belanja Pegawai	9.588.428.000,00	8.730.101.086,00	(858.326.914,00)	91,05
01.2.02.03	Pelaksanaan Penatausahaan dan Pengujian/Verifikasi Keuangan SKPD	479.700.000,00	472.220.000,00	(7.480.000,00)	98,44
01.2.02.03.5.1	BELANJA OPERASI	479.700.000,00	472.220.000,00	(7.480.000,00)	98,44



KODE	URAIAN	JUMLAH (Rp)		BERTAMBAH / (BERKURANG)	
		ANGGARAN SETELAH PERUBAHAN	REALISASI	(Rp)	(%)
01.2.02.03.5.1.01	Belanja Pegawai	462.440.000,00	454.990.000,00	(7.450.000,00)	98,39
01.2.02.03.5.1.02	Belanja Barang dan Jasa	17.260.000,00	17.230.000,00	(30.000,00)	99,83
01.2.02.04	Koordinasi dan Pelaksanaan Akuntansi SKPD	5.000.000,00	5.000.000,00	0,00	100,00
01.2.02.04.5.1	BELANJA OPERASI	5.000.000,00	5.000.000,00	0,00	100,00
01.2.02.04.5.1.02	Belanja Barang dan Jasa	5.000.000,00	5.000.000,00	0,00	100,00
01.2.02.05	Koordinasi dan Penyusunan Laporan Keuangan Akhir Tahun SKPD	5.000.000,00	5.000.000,00	0,00	100,00
01.2.02.05.5.1	BELANJA OPERASI	5.000.000,00	5.000.000,00	0,00	100,00
01.2.02.05.5.1.02	Belanja Barang dan Jasa	5.000.000,00	5.000.000,00	0,00	100,00
01.2.02.07	Koordinasi dan Penyusunan Laporan Keuangan Bulanan/Triwulanan/Semesteran SKPD	5.000.000,00	5.000.000,00	0,00	100,00
01.2.02.07.5.1	BELANJA OPERASI	5.000.000,00	5.000.000,00	0,00	100,00
01.2.02.07.5.1.02	Belanja Barang dan Jasa	5.000.000,00	5.000.000,00	0,00	100,00
01.2.02.08	Penyusunan Pelaporan dan Analisis Prognosis Realisasi Anggaran	5.000.000,00	5.000.000,00	0,00	100,00
01.2.02.08.5.1	BELANJA OPERASI	5.000.000,00	5.000.000,00	0,00	100,00
01.2.02.08.5.1.02	Belanja Barang dan Jasa	5.000.000,00	5.000.000,00	0,00	100,00
01.2.05	Administrasi Kepegawaian Perangkat Daerah	170.000.000,00	169.480.000,00	(520.000,00)	99,69
01.2.05.03	Pendataan dan Pengolahan Administrasi Kepegawaian	5.000.000,00	5.000.000,00	0,00	100,00
01.2.05.03.5.1	BELANJA OPERASI	5.000.000,00	5.000.000,00	0,00	100,00
01.2.05.03.5.1.02	Belanja Barang dan Jasa	5.000.000,00	5.000.000,00	0,00	100,00
01.2.05.05	Monitoring, Evaluasi, dan Penilaian Kinerja Pegawai	5.000.000,00	5.000.000,00	0,00	100,00
01.2.05.05.5.1	BELANJA OPERASI	5.000.000,00	5.000.000,00	0,00	100,00
01.2.05.05.5.1.02	Belanja Barang dan Jasa	5.000.000,00	5.000.000,00	0,00	100,00
01.2.05.11	Bimbingan Teknis Implementasi Peraturan Perundang-Undangan	160.000.000,00	159.480.000,00	(520.000,00)	99,68
01.2.05.11.5.1	BELANJA OPERASI	160.000.000,00	159.480.000,00	(520.000,00)	99,68
01.2.05.11.5.1.02	Belanja Barang dan Jasa	160.000.000,00	159.480.000,00	(520.000,00)	99,68
01.2.06	Administrasi Umum Perangkat Daerah	680.500.000,00	680.262.056,00	(237.944,00)	99,97
01.2.06.01	Penyediaan Komponen Instalasi Listrik/Penerangan Bangunan Kantor	15.000.000,00	14.988.000,00	(12.000,00)	99,92
01.2.06.01.5.1	BELANJA OPERASI	15.000.000,00	14.988.000,00	(12.000,00)	99,92
01.2.06.01.5.1.02	Belanja Barang dan Jasa	15.000.000,00	14.988.000,00	(12.000,00)	99,92
01.2.06.04	Penyediaan Bahan Logistik Kantor	290.000.000,00	289.897.000,00	(103.000,00)	99,96
01.2.06.04.5.1	BELANJA OPERASI	290.000.000,00	289.897.000,00	(103.000,00)	99,96
01.2.06.04.5.1.02	Belanja Barang dan Jasa	290.000.000,00	289.897.000,00	(103.000,00)	99,96
01.2.06.05	Penyediaan Barang Cetak dan Penggandaan	45.000.000,00	45.000.000,00	0,00	100,00
01.2.06.05.5.1	BELANJA OPERASI	45.000.000,00	45.000.000,00	0,00	100,00
01.2.06.05.5.1.02	Belanja Barang dan Jasa	45.000.000,00	45.000.000,00	0,00	100,00
01.2.06.06	Penyediaan Bahan Bacaan dan Peraturan Perundang-undangan	4.000.000,00	3.960.000,00	(40.000,00)	99,00
01.2.06.06.5.1	BELANJA OPERASI	4.000.000,00	3.960.000,00	(40.000,00)	99,00
01.2.06.06.5.1.02	Belanja Barang dan Jasa	4.000.000,00	3.960.000,00	(40.000,00)	99,00
01.2.06.09	Penyelenggaraan Rapat Koordinasi dan Konsultasi SKPD	326.500.000,00	326.417.056,00	(82.944,00)	99,97
01.2.06.09.5.1	BELANJA OPERASI	326.500.000,00	326.417.056,00	(82.944,00)	99,97
01.2.06.09.5.1.02	Belanja Barang dan Jasa	326.500.000,00	326.417.056,00	(82.944,00)	99,97



KODE	URAIAN	JUMLAH (Rp)		BERTAMBAH / (BERKURANG)	
		ANGGARAN SETELAH PERUBAHAN	REALISASI	(Rp)	(%)
01.2.07	Pengadaan Barang Milik Daerah Penunjang Urusan Pemerintah Daerah	35.000.000,00	35.000.000,00	0,00	100,00
01.2.07.05	Pengadaan Mebel	20.000.000,00	20.000.000,00	0,00	100,00
01.2.07.05.5.2	BELANJA MODAL	20.000.000,00	20.000.000,00	0,00	100,00
01.2.07.05.5.2.02	Belanja Modal Peralatan dan Mesin	20.000.000,00	20.000.000,00	0,00	100,00
01.2.07.06	Pengadaan Peralatan dan Mesin Lainnya	15.000.000,00	15.000.000,00	0,00	100,00
01.2.07.06.5.2	BELANJA MODAL	15.000.000,00	15.000.000,00	0,00	100,00
01.2.07.06.5.2.02	Belanja Modal Peralatan dan Mesin	15.000.000,00	15.000.000,00	0,00	100,00
01.2.08	Penyediaan Jasa Penunjang Urusan Pemerintahan Daerah	1.654.506.456,00	1.505.906.158,00	(148.600.298,00)	91,02
01.2.08.01	Penyediaan Jasa Surat Menyurat	10.000.000,00	9.985.000,00	(15.000,00)	99,85
01.2.08.01.5.1	BELANJA OPERASI	10.000.000,00	9.985.000,00	(15.000,00)	99,85
01.2.08.01.5.1.02	Belanja Barang dan Jasa	10.000.000,00	9.985.000,00	(15.000,00)	99,85
01.2.08.02	Penyediaan Jasa Komunikasi, Sumber Daya Air dan Listrik	914.600.000,00	836.123.393,00	(78.476.607,00)	91,42
01.2.08.02.5.1	BELANJA OPERASI	914.600.000,00	836.123.393,00	(78.476.607,00)	91,42
01.2.08.02.5.1.02	Belanja Barang dan Jasa	914.600.000,00	836.123.393,00	(78.476.607,00)	91,42
01.2.08.04	Penyediaan Jasa Pelayanan Umum Kantor	729.906.456,00	659.797.765,00	(70.108.691,00)	90,39
01.2.08.04.5.1	BELANJA OPERASI	729.906.456,00	659.797.765,00	(70.108.691,00)	90,39
01.2.08.04.5.1.02	Belanja Barang dan Jasa	729.906.456,00	659.797.765,00	(70.108.691,00)	90,39
01.2.09	Pemeliharaan Barang Milik Daerah Penunjang Urusan Pemerintahan Daerah	245.000.000,00	239.049.808,00	(5.950.192,00)	97,57
01.2.09.01	Penyediaan Jasa Pemeliharaan, Biaya Pemeliharaan, dan Pajak Kendaraan Perorangan Dinas atau Kendaraan Dinas Jabatan	225.000.000,00	219.469.808,00	(5.530.192,00)	97,54
01.2.09.01.5.1	BELANJA OPERASI	225.000.000,00	219.469.808,00	(5.530.192,00)	97,54
01.2.09.01.5.1.02	Belanja Barang dan Jasa	225.000.000,00	219.469.808,00	(5.530.192,00)	97,54
01.2.09.06	Pemeliharaan Peralatan dan Mesin Lainnya	20.000.000,00	19.580.000,00	(420.000,00)	97,90
01.2.09.06.5.1	BELANJA OPERASI	20.000.000,00	19.580.000,00	(420.000,00)	97,90
01.2.09.06.5.1.02	Belanja Barang dan Jasa	20.000.000,00	19.580.000,00	(420.000,00)	97,90
02	PROGRAM PELAYANAN IZIN USAHA SIMPAN PINJAM	180.000.000,00	176.560.125,00	(3.439.875,00)	98,09
02.2.01	Penerbitan Izin Usaha Simpan Pinjam untuk Koperasi Dengan Wilayah Keanggotaan Dalam Daerah Kabupaten/Kota	140.000.000,00	136.573.000,00	(3.427.000,00)	97,55
02.2.01.01	Fasilitasi Pemenuhan Izin Usaha Simpan Pinjam dan Pembukaan Kantor Cabang, Cabang Pembantu dan Kantor Kas Koperasi Simpan Pinjam untuk Koperasi dengan Wilayah Keanggotaan dalam Daerah Kabupaten/Kota	140.000.000,00	136.573.000,00	(3.427.000,00)	97,55
02.2.01.01.5.1	BELANJA OPERASI	140.000.000,00	136.573.000,00	(3.427.000,00)	97,55
02.2.01.01.5.1.02	Belanja Barang dan Jasa	140.000.000,00	136.573.000,00	(3.427.000,00)	97,55
02.2.02	Penerbitan Izin Pembukaan Kantor Cabang, Cabang Pembantu dan Kantor Kas Koperasi Simpan Pinjam untuk Koperasi dengan Wilayah Keanggotaan dalam Daerah Kabupaten/Kota	40.000.000,00	39.987.125,00	(12.875,00)	99,97
02.2.02.01	Fasilitasi Pemenuhan Izin Usaha Pembukaan Kantor Cabang, Cabang Pembantu dan Kantor Kas Koperasi Simpan Pinjam untuk Koperasi dengan Wilayah Keanggotaan dalam Daerah Kabupaten/Kota	40.000.000,00	39.987.125,00	(12.875,00)	99,97
02.2.02.01.5.1	BELANJA OPERASI	40.000.000,00	39.987.125,00	(12.875,00)	99,97
02.2.02.01.5.1.02	Belanja Barang dan Jasa	40.000.000,00	39.987.125,00	(12.875,00)	99,97
03	PROGRAM PENGAWASAN DAN PEMERIKSAAN KOPERASI	119.000.000,00	116.350.500,00	(2.649.500,00)	97,77
03.2.01	Pemeriksaan dan Pengawasan Koperasi, Koperasi Simpan Pinjam/Unit Simpan Pinjam Koperasi yang Wilayah Keanggotaannya dalam Daerah Kabupaten/Kota	119.000.000,00	116.350.500,00	(2.649.500,00)	97,77



KODE	URAIAN	JUMLAH (Rp)		BERTAMBAH / (BERKURANG)	
		ANGGARAN SETELAH PERUBAHAN	REALISASI	(Rp)	(%)
03.2.01.01	Pengawasan Kekuatan, Kesehatan, Kemandirian, Ketangguhan, serta Akuntabilitas Koperasi Kewenangan Kabupaten/Kota	69.000.000,00	66.636.500,00	(2.363.500,00)	96,57
03.2.01.01.5.1	BELANJA OPERASI	69.000.000,00	66.636.500,00	(2.363.500,00)	96,57
03.2.01.01.5.1.02	Belanja Barang dan Jasa	69.000.000,00	66.636.500,00	(2.363.500,00)	96,57
03.2.01.02	Pemeriksaan Kepatuhan Koperasi terhadap Peraturan Perundang-Undangan Kewenangan Kabupaten/Kota	50.000.000,00	49.714.000,00	(286.000,00)	99,43
03.2.01.02.5.1	BELANJA OPERASI	50.000.000,00	49.714.000,00	(286.000,00)	99,43
03.2.01.02.5.1.02	Belanja Barang dan Jasa	50.000.000,00	49.714.000,00	(286.000,00)	99,43
03	PROGRAM PENINGKATAN SARANA DISTRIBUSI PERDAGANGAN	19.442.165.935,00	18.880.008.085,00	(562.157.850,00)	97,11
03.2.01	Pembangunan dan Pengelolaan Sarana Distribusi Perdagangan	19.257.165.935,00	18.695.133.085,00	(562.032.850,00)	97,08
03.2.01.01	Penyediaan Sarana Distribusi Perdagangan	14.859.500.000,00	14.400.546.200,00	(458.953.800,00)	96,91
03.2.01.01.5.1	BELANJA OPERASI	1.950.785.750,00	1.740.197.200,00	(210.588.550,00)	89,20
03.2.01.01.5.1.01	Belanja Pegawai	19.050.000,00	17.650.000,00	(1.400.000,00)	92,65
03.2.01.01.5.1.02	Belanja Barang dan Jasa	1.931.735.750,00	1.722.547.200,00	(209.188.550,00)	89,17
03.2.01.01.5.2	BELANJA MODAL	12.908.714.250,00	12.660.349.000,00	(248.365.250,00)	98,08
03.2.01.01.5.2.03	Belanja Modal Gedung dan Bangunan	12.908.714.250,00	12.660.349.000,00	(248.365.250,00)	98,08
03.2.01.02	Fasilitasi Pengelolaan Sarana Distribusi Perdagangan	4.397.665.935,00	4.294.586.885,00	(103.079.050,00)	97,66
03.2.01.02.5.1	BELANJA OPERASI	4.044.715.935,00	3.958.996.885,00	(85.719.050,00)	97,88
03.2.01.02.5.1.01	Belanja Pegawai	6.100.000,00	5.600.000,00	(500.000,00)	91,80
03.2.01.02.5.1.02	Belanja Barang dan Jasa	4.038.615.935,00	3.953.396.885,00	(85.219.050,00)	97,89
03.2.01.02.5.2	BELANJA MODAL	352.950.000,00	335.590.000,00	(17.360.000,00)	95,08
03.2.01.02.5.2.02	Belanja Modal Peralatan dan Mesin	352.950.000,00	335.590.000,00	(17.360.000,00)	95,08
03.2.02	Pembinaan Terhadap Pengelola Sarana Distribusi Perdagangan Masyarakat Di Wilayah Kerjanya	185.000.000,00	184.875.000,00	(125.000,00)	99,93
03.2.02.01	Pembinaan dan Pengendalian Pengelola Sarana Distribusi Perdagangan	35.000.000,00	34.875.000,00	(125.000,00)	99,64
03.2.02.01.5.1	BELANJA OPERASI	35.000.000,00	34.875.000,00	(125.000,00)	99,64
03.2.02.01.5.1.02	Belanja Barang dan Jasa	35.000.000,00	34.875.000,00	(125.000,00)	99,64
03.2.02.02	Pemberdayaan Pengelola Sarana Distribusi Perdagangan	150.000.000,00	150.000.000,00	0,00	100,00
03.2.02.02.5.1	BELANJA OPERASI	150.000.000,00	150.000.000,00	0,00	100,00
03.2.02.02.5.1.02	Belanja Barang dan Jasa	150.000.000,00	150.000.000,00	0,00	100,00
04	PROGRAM PENILAIAN KESEHATAN KSP/USP KOPERASI	105.228.000,00	105.226.500,00	(1.500,00)	100,00
04.2.01	Penilaian Kesehatan Koperasi Simpan Pinjam/Unit Simpan Pinjam Koperasi yang Wilayah Keanggotaanya dalam 1 (Satu) Daerah Kabupaten/Kota	105.228.000,00	105.226.500,00	(1.500,00)	100,00
04.2.01.01	Pelaksanaan Penilaian Kesehatan KSP/USP Koperasi Kewenangan Kabupaten/Kota	105.228.000,00	105.226.500,00	(1.500,00)	100,00
04.2.01.01.5.1	BELANJA OPERASI	105.228.000,00	105.226.500,00	(1.500,00)	100,00
04.2.01.01.5.1.02	Belanja Barang dan Jasa	105.228.000,00	105.226.500,00	(1.500,00)	100,00
04	PROGRAM STABILISASI HARGA BARANG KEBUTUHAN POKOK DAN BARANG PENTING	251.600.000,00	247.079.500,00	(4.520.500,00)	98,20
04.2.01	Menjamin Ketersediaan Barang Kebutuhan Pokok dan Barang Penting di tingkat Daerah Kabupaten/ Kota	193.000.000,00	191.067.500,00	(1.932.500,00)	99,00
04.2.01.02	Koordinasi dan sinkronisasi Peningkatan aksesibilitas Barang Kebutuhan Pokok dan Barang Penting di Tingkat Agen dan Pasar Rakyat	23.500.000,00	22.240.000,00	(1.260.000,00)	94,64
04.2.01.02.5.1	BELANJA OPERASI	23.500.000,00	22.240.000,00	(1.260.000,00)	94,64
04.2.01.02.5.1.02	Belanja Barang dan Jasa	23.500.000,00	22.240.000,00	(1.260.000,00)	94,64



KODE	URAIAN	JUMLAH (Rp)		BERTAMBAH / (BERKURANG)	
		ANGGARAN SETELAH PERUBAHAN	REALISASI	(Rp)	(%)
04.2.01.03	Pengendalian Ketersediaan Barang Kebutuhan Pokok dan Barang Penting di Tingkat Agen dan Pasar Rakyat	169.500.000,00	168.827.500,00	(672.500,00)	99,60
04.2.01.03.5.1	BELANJA OPERASI	169.500.000,00	168.827.500,00	(672.500,00)	99,60
04.2.01.03.5.1.02	Belanja Barang dan Jasa	169.500.000,00	168.827.500,00	(672.500,00)	99,60
04.2.02	Pengendalian Harga, dan Stok Barang Kebutuhan Pokok dan Barang Penting Di Tingkat Pasar Kabupaten/Kota	20.000.000,00	19.041.000,00	(959.000,00)	95,21
04.2.02.01	Pemantauan Harga dan Stok Barang Kebutuhan Pokok dan Barang Penting Pada Pelaku Usaha Distribusi Barang Dalam 1 (Satu) Kabupaten/Kota	20.000.000,00	19.041.000,00	(959.000,00)	95,21
04.2.02.01.5.1	BELANJA OPERASI	20.000.000,00	19.041.000,00	(959.000,00)	95,21
04.2.02.01.5.1.02	Belanja Barang dan Jasa	20.000.000,00	19.041.000,00	(959.000,00)	95,21
04.2.03	Pengawasan Pupuk dan Pestisida Bersubsidi di Tingkat Daerah Kabupaten/Kota	38.600.000,00	36.971.000,00	(1.629.000,00)	95,78
04.2.03.01	Pemeriksaan Kelengkapan Legalitas Dokumen Perizinan	15.100.000,00	14.470.000,00	(630.000,00)	95,83
04.2.03.01.5.1	BELANJA OPERASI	15.100.000,00	14.470.000,00	(630.000,00)	95,83
04.2.03.01.5.1.02	Belanja Barang dan Jasa	15.100.000,00	14.470.000,00	(630.000,00)	95,83
04.2.03.03	Pengawasan Penyaluran dan Penggunaan Pupuk dan Pestisida Bersubsidi	23.500.000,00	22.501.000,00	(999.000,00)	95,75
04.2.03.03.5.1	BELANJA OPERASI	23.500.000,00	22.501.000,00	(999.000,00)	95,75
04.2.03.03.5.1.02	Belanja Barang dan Jasa	23.500.000,00	22.501.000,00	(999.000,00)	95,75
05	PROGRAM PENDIDIKAN DAN LATIHAN PERKOPERASIAN	423.600.000,00	382.268.000,00	(41.332.000,00)	90,24
05.2.01	Pendidikan dan Latihan Perkoperasian Bagi Koperasi yang Wilayah Keanggotaan dalam Daerah Kabupaten/ Kota	423.600.000,00	382.268.000,00	(41.332.000,00)	90,24
05.2.01.01	Peningkatan Pemahaman dan Pengetahuan Perkoperasian Serta Kapasitas dan Kompetensi SDM Koperasi	423.600.000,00	382.268.000,00	(41.332.000,00)	90,24
05.2.01.01.5.1	BELANJA OPERASI	423.600.000,00	382.268.000,00	(41.332.000,00)	90,24
05.2.01.01.5.1.02	Belanja Barang dan Jasa	423.600.000,00	382.268.000,00	(41.332.000,00)	90,24
05	PROGRAM PENGEMBANGAN EKSPOR	507.900.000,00	490.490.936,00	(17.409.064,00)	96,57
05.2.01	Penyelenggaraan Promosi dan Misi Dagang Bagi Produk Ekspor Unggulan yang Terdapat Pada 1 (Satu) Daerah Kabupaten/Kota	507.900.000,00	490.490.936,00	(17.409.064,00)	96,57
05.2.01.01	Pembinaan dan Pengembangan Usaha Produk Ekspor Unggulan Kabupaten/Kota	40.000.000,00	36.999.602,00	(3.000.398,00)	92,50
05.2.01.01.5.1	BELANJA OPERASI	40.000.000,00	36.999.602,00	(3.000.398,00)	92,50
05.2.01.01.5.1.02	Belanja Barang dan Jasa	40.000.000,00	36.999.602,00	(3.000.398,00)	92,50
05.2.01.02	Pameran Dagang Nasional	310.000.000,00	307.745.000,00	(2.255.000,00)	99,27
05.2.01.02.5.1	BELANJA OPERASI	310.000.000,00	307.745.000,00	(2.255.000,00)	99,27
05.2.01.02.5.1.02	Belanja Barang dan Jasa	310.000.000,00	307.745.000,00	(2.255.000,00)	99,27
05.2.01.03	Pameran Dagang Lokal	62.900.000,00	62.789.814,00	(110.186,00)	99,82
05.2.01.03.5.1	BELANJA OPERASI	62.900.000,00	62.789.814,00	(110.186,00)	99,82
05.2.01.03.5.1.02	Belanja Barang dan Jasa	62.900.000,00	62.789.814,00	(110.186,00)	99,82
05.2.01.04	Misi Dagang Bagi Produk Ekspor Unggulan	80.000.000,00	69.319.020,00	(10.680.980,00)	86,65
05.2.01.04.5.1	BELANJA OPERASI	80.000.000,00	69.319.020,00	(10.680.980,00)	86,65
05.2.01.04.5.1.02	Belanja Barang dan Jasa	80.000.000,00	69.319.020,00	(10.680.980,00)	86,65
05.2.01.06	Pembinaan Pelaku Usaha Ekspor	15.000.000,00	13.637.500,00	(1.362.500,00)	90,92
05.2.01.06.5.1	BELANJA OPERASI	15.000.000,00	13.637.500,00	(1.362.500,00)	90,92
05.2.01.06.5.1.02	Belanja Barang dan Jasa	15.000.000,00	13.637.500,00	(1.362.500,00)	90,92
06	PROGRAM PEMBERDAYAAN DAN PERLINDUNGAN KOPERASI	2.984.212.500,00	2.687.377.109,00	(296.835.391,00)	90,05
06.2.01	Pemberdayaan dan Perlindungan Koperasi yang Keanggotaannya dalam Daerah Kabupaten/ Kota	2.984.212.500,00	2.687.377.109,00	(296.835.391,00)	90,05



KODE	URAIAN	JUMLAH (Rp)		BERTAMBAH / (BERKURANG)	
		ANGGARAN SETELAH PERUBAHAN	REALISASI	(Rp)	(%)
06.2.01.01	Pemberdayaan Peningkatan Produktivitas, Nilai Tambah, Akses Pasar, Akses Pembiayaan, Penguatan Kelembagaan, Penataan Manajemen, Standarisasi, dan Restrukturisasi Usaha Koperasi Kewenangan Kabupaten/Kota	2.984.212.500,00	2.687.377.109,00	(296.835.391,00)	90,05
06.2.01.01.5.1	BELANJA OPERASI	126.690.000,00	119.738.000,00	(6.952.000,00)	94,51
06.2.01.01.5.1.02	Belanja Barang dan Jasa	126.690.000,00	119.738.000,00	(6.952.000,00)	94,51
06.2.01.01.5.2	BELANJA MODAL	2.857.522.500,00	2.567.639.109,00	(289.883.391,00)	89,86
06.2.01.01.5.2.01	Belanja Modal Tanah	2.632.575.000,00	2.507.330.109,00	(125.244.891,00)	95,24
06.2.01.01.5.2.02	Belanja Modal Peralatan dan Mesin	135.709.000,00	60.309.000,00	(75.400.000,00)	44,44
06.2.01.01.5.2.04	Belanja Modal Jalan, Jaringan, dan Irigasi	89.238.500,00	0,00	(89.238.500,00)	0
06	PROGRAM STANDARDISASI DAN PERLINDUNGAN KONSUMEN	117.284.074,00	111.880.528,00	(5.403.546,00)	95,39
06.2.01	Pelaksanaan Metrologi Legal Berupa Tera, Tera Ulang, dan Pengawasan	117.284.074,00	111.880.528,00	(5.403.546,00)	95,39
06.2.01.01	Pelaksanaan Metrologi Legal, Berupa Tera, Tera Ulang	102.284.074,00	96.880.528,00	(5.403.546,00)	94,72
06.2.01.01.5.1	BELANJA OPERASI	101.694.074,00	96.295.528,00	(5.398.546,00)	94,69
06.2.01.01.5.1.02	Belanja Barang dan Jasa	101.694.074,00	96.295.528,00	(5.398.546,00)	94,69
06.2.01.01.5.2	BELANJA MODAL	590.000,00	585.000,00	(5.000,00)	99,15
06.2.01.01.5.2.02	Belanja Modal Peralatan dan Mesin	590.000,00	585.000,00	(5.000,00)	99,15
06.2.01.02	Pengawasan/Penyuluhan Metrologi Legal	15.000.000,00	15.000.000,00	0,00	100,00
06.2.01.02.5.1	BELANJA OPERASI	15.000.000,00	15.000.000,00	0,00	100,00
06.2.01.02.5.1.02	Belanja Barang dan Jasa	15.000.000,00	15.000.000,00	0,00	100,00
07	PROGRAM PEMBERDAYAAN USAHA MENENGAH, USAHA KECIL, DAN USAHA MIKRO (UMKM)	465.000.000,00	463.369.500,00	(1.630.500,00)	99,65
07.2.01	Pemberdayaan Usaha Mikro yang Dilakukan Melalui Pendataan, Kemitraan, Kemudahan Perijinan, Penguatan Kelembagaan dan Koordinasi dengan Para Pemangku Kepentingan	465.000.000,00	463.369.500,00	(1.630.500,00)	99,65
07.2.01.01	Pendataan Potensi dan Pengembangan Usaha Mikro	175.000.000,00	174.794.000,00	(206.000,00)	99,88
07.2.01.01.5.1	BELANJA OPERASI	175.000.000,00	174.794.000,00	(206.000,00)	99,88
07.2.01.01.5.1.02	Belanja Barang dan Jasa	175.000.000,00	174.794.000,00	(206.000,00)	99,88
07.2.01.02	Pemberdayaan Melalui Kemitraan Usaha Mikro	190.000.000,00	189.699.000,00	(301.000,00)	99,84
07.2.01.02.5.1	BELANJA OPERASI	190.000.000,00	189.699.000,00	(301.000,00)	99,84
07.2.01.02.5.1.02	Belanja Barang dan Jasa	170.000.000,00	169.699.000,00	(301.000,00)	99,82
07.2.01.02.5.1.05	Belanja Hibah	20.000.000,00	20.000.000,00	0,00	100,00
07.2.01.03	Fasilitasi Kemudahan Perizinan Usaha Mikro	20.000.000,00	19.937.500,00	(62.500,00)	99,69
07.2.01.03.5.1	BELANJA OPERASI	20.000.000,00	19.937.500,00	(62.500,00)	99,69
07.2.01.03.5.1.02	Belanja Barang dan Jasa	20.000.000,00	19.937.500,00	(62.500,00)	99,69
07.2.01.04	Pemberdayaan Kelembagaan Potensi dan Pengembangan Usaha Mikro	25.000.000,00	24.971.000,00	(29.000,00)	99,88
07.2.01.04.5.1	BELANJA OPERASI	25.000.000,00	24.971.000,00	(29.000,00)	99,88
07.2.01.04.5.1.02	Belanja Barang dan Jasa	25.000.000,00	24.971.000,00	(29.000,00)	99,88
07.2.01.05	Koordinasi dan Sinkronisasi dengan Para Pemangku Kepentingan dalam Pemberdayaan Usaha Mikro	55.000.000,00	53.968.000,00	(1.032.000,00)	98,12
07.2.01.05.5.1	BELANJA OPERASI	55.000.000,00	53.968.000,00	(1.032.000,00)	98,12
07.2.01.05.5.1.02	Belanja Barang dan Jasa	55.000.000,00	53.968.000,00	(1.032.000,00)	98,12
07	PROGRAM PENGGUNAAN DAN PEMASARAN PRODUK DALAM NEGERI	984.259.670,00	916.326.279,00	(67.933.391,00)	93,10
07.2.01	Pelaksanaan Promosi, Pemasaran dan Peningkatan Penggunaan Produk Dalam Negeri	984.259.670,00	916.326.279,00	(67.933.391,00)	93,10



KODE	URAIAN	JUMLAH (Rp)		BERTAMBAH / (BERKURANG)	
		ANGGARAN SETELAH PERUBAHAN	REALISASI	(Rp)	(%)
07.2.01.01	Pelaksanaan Promosi Penggunaan Produk Dalam Negeri Di Tingkat Kabupaten/Kota	969.259.670,00	901.626.279,00	(67.633.391,00)	93,02
07.2.01.01.5.1	BELANJA OPERASI	969.259.670,00	901.626.279,00	(67.633.391,00)	93,02
07.2.01.01.5.1.02	Belanja Barang dan Jasa	969.259.670,00	901.626.279,00	(67.633.391,00)	93,02
07.2.01.03	Peningkatan Sistem dan Jaringan Informasi Perdagangan	15.000.000,00	14.700.000,00	(300.000,00)	98,00
07.2.01.03.5.1	BELANJA OPERASI	15.000.000,00	14.700.000,00	(300.000,00)	98,00
07.2.01.03.5.1.02	Belanja Barang dan Jasa	15.000.000,00	14.700.000,00	(300.000,00)	98,00
08	PROGRAM PENGEMBANGAN UMKM	203.500.000,00	203.075.882,00	(424.118,00)	99,79
08.2.01	Pengembangan Usaha Mikro dengan Orientasi Peningkatan Skala Usaha Menjadi Usaha Kecil	203.500.000,00	203.075.882,00	(424.118,00)	99,79
08.2.01.01	Fasilitasi Usaha mikro Menjadi Usaha kecil dalam Pengembangan Produksi dan Pengolahan, Pemasaran, SDM, serta Desain dan Teknologi	203.500.000,00	203.075.882,00	(424.118,00)	99,79
08.2.01.01.5.1	BELANJA OPERASI	203.500.000,00	203.075.882,00	(424.118,00)	99,79
08.2.01.01.5.1.02	Belanja Barang dan Jasa	203.500.000,00	203.075.882,00	(424.118,00)	99,79
	SURPLUS / DEFISIT	(32.751.950.635,00)	(30.935.995.702,00)	1.815.954.933,00	0
	SISA LEBIH / KURANG PEMBIAYAAN TAHUN BERKENAAN	(32.751.950.635,00)	(30.935.995.702,00)	1.815.954.933,00	0





PEMERINTAH KABUPATEN SUKOHARJO
RINCIAN APBD MENURUT URUSAN PEMERINTAHAN DAERAH, ORGANISASI, PROGRAM,
KEGIATAN, SUBKEGIATAN, KELOMPOK, DAN JENIS PENDAPATAN, BELANJA DAN PEMBIAYAAN

Tahun Anggaran 2022

Urusan Pemerintahan : 2.19 KEPEMUDAAN DAN OLAHRAGA

SKPD : 2-19.0-00.0-00.01 Dinas Kepemudaan dan Olahraga

KODE	URAIAN	JUMLAH (Rp)		BERTAMBAH / (BERKURANG)	
		ANGGARAN SETELAH PERUBAHAN	REALISASI	(Rp)	(%)
00.0.00.00.4	PENDAPATAN DAERAH	60.000.000,00	72.225.000,00	12.225.000,00	120,38
00.0.00.00.4.1	PENDAPATAN ASLI DAERAH (PAD)	60.000.000,00	72.225.000,00	12.225.000,00	120,38
00.0.00.00.4.1.02	Retribusi Daerah	60.000.000,00	72.225.000,00	12.225.000,00	120,38
00.0.00.00.5	BELANJA DAERAH	10.336.225.137,00	10.119.998.146,00	(216.226.991,00)	97,91
01	PROGRAM PENUNJANG URUSAN PEMERINTAHAN DAERAH	3.668.084.000,00	3.531.591.778,00	(136.492.222,00)	96,28
01.2.01	Perencanaan, Penganggaran, dan Evaluasi Kinerja Perangkat Daerah	47.370.000,00	47.275.000,00	(95.000,00)	99,80
01.2.01.01	Penyusunan Dokumen Perencanaan Perangkat Daerah	15.000.000,00	14.915.000,00	(85.000,00)	99,43
01.2.01.01.5.1	BELANJA OPERASI	15.000.000,00	14.915.000,00	(85.000,00)	99,43
01.2.01.01.5.1.02	Belanja Barang dan Jasa	15.000.000,00	14.915.000,00	(85.000,00)	99,43
01.2.01.02	Koordinasi dan Penyusunan Dokumen RKA-SKPD	6.500.000,00	6.490.000,00	(10.000,00)	99,85
01.2.01.02.5.1	BELANJA OPERASI	6.500.000,00	6.490.000,00	(10.000,00)	99,85
01.2.01.02.5.1.02	Belanja Barang dan Jasa	6.500.000,00	6.490.000,00	(10.000,00)	99,85
01.2.01.03	Koordinasi dan Penyusunan Dokumen Perubahan RKA-SKPD	5.000.000,00	5.000.000,00	0,00	100,00
01.2.01.03.5.1	BELANJA OPERASI	5.000.000,00	5.000.000,00	0,00	100,00
01.2.01.03.5.1.02	Belanja Barang dan Jasa	5.000.000,00	5.000.000,00	0,00	100,00
01.2.01.04	Koordinasi dan Penyusunan DPA-SKPD	7.370.000,00	7.370.000,00	0,00	100,00
01.2.01.04.5.1	BELANJA OPERASI	7.370.000,00	7.370.000,00	0,00	100,00
01.2.01.04.5.1.02	Belanja Barang dan Jasa	7.370.000,00	7.370.000,00	0,00	100,00
01.2.01.05	Koordinasi dan Penyusunan Perubahan DPA- SKPD	5.000.000,00	5.000.000,00	0,00	100,00
01.2.01.05.5.1	BELANJA OPERASI	5.000.000,00	5.000.000,00	0,00	100,00
01.2.01.05.5.1.02	Belanja Barang dan Jasa	5.000.000,00	5.000.000,00	0,00	100,00
01.2.01.06	Koordinasi dan Penyusunan Laporan Capaian Kinerja dan Ikhtisar Realisasi Kinerja SKPD	3.500.000,00	3.500.000,00	0,00	100,00
01.2.01.06.5.1	BELANJA OPERASI	3.500.000,00	3.500.000,00	0,00	100,00
01.2.01.06.5.1.02	Belanja Barang dan Jasa	3.500.000,00	3.500.000,00	0,00	100,00
01.2.01.07	Evaluasi Kinerja Perangkat Daerah	5.000.000,00	5.000.000,00	0,00	100,00
01.2.01.07.5.1	BELANJA OPERASI	5.000.000,00	5.000.000,00	0,00	100,00
01.2.01.07.5.1.02	Belanja Barang dan Jasa	5.000.000,00	5.000.000,00	0,00	100,00



KODE	URAIAN	JUMLAH (Rp)		BERTAMBAH / (BERKURANG)	
		ANGGARAN SETELAH PERUBAHAN	REALISASI	(Rp)	(%)
01.2.02	Administrasi Keuangan Perangkat Daerah	2.835.058.000,00	2.732.400.415,00	(102.657.585,00)	96,38
01.2.02.01	Penyediaan Gaji dan Tunjangan ASN	2.623.127.000,00	2.520.469.415,00	(102.657.585,00)	96,09
01.2.02.01.5.1	BELANJA OPERASI	2.623.127.000,00	2.520.469.415,00	(102.657.585,00)	96,09
01.2.02.01.5.1.01	Belanja Pegawai	2.623.127.000,00	2.520.469.415,00	(102.657.585,00)	96,09
01.2.02.03	Pelaksanaan Penatausahaan dan Pengujian/Verifikasi Keuangan SKPD	201.931.000,00	201.931.000,00	0,00	100,00
01.2.02.03.5.1	BELANJA OPERASI	201.931.000,00	201.931.000,00	0,00	100,00
01.2.02.03.5.1.01	Belanja Pegawai	195.760.000,00	195.760.000,00	0,00	100,00
01.2.02.03.5.1.02	Belanja Barang dan Jasa	6.171.000,00	6.171.000,00	0,00	100,00
01.2.02.05	Koordinasi dan Penyusunan Laporan Keuangan Akhir Tahun SKPD	5.000.000,00	5.000.000,00	0,00	100,00
01.2.02.05.5.1	BELANJA OPERASI	5.000.000,00	5.000.000,00	0,00	100,00
01.2.02.05.5.1.02	Belanja Barang dan Jasa	5.000.000,00	5.000.000,00	0,00	100,00
01.2.02.07	Koordinasi dan Penyusunan Laporan Keuangan Bulanan/Triwulanan/Semesteran SKPD	5.000.000,00	5.000.000,00	0,00	100,00
01.2.02.07.5.1	BELANJA OPERASI	5.000.000,00	5.000.000,00	0,00	100,00
01.2.02.07.5.1.02	Belanja Barang dan Jasa	5.000.000,00	5.000.000,00	0,00	100,00
01.2.06	Administrasi Umum Perangkat Daerah	214.726.000,00	212.677.000,00	(2.049.000,00)	99,05
01.2.06.01	Penyediaan Komponen Instalasi Listrik/Penerangan Bangunan Kantor	3.000.000,00	2.991.000,00	(9.000,00)	99,70
01.2.06.01.5.1	BELANJA OPERASI	3.000.000,00	2.991.000,00	(9.000,00)	99,70
01.2.06.01.5.1.02	Belanja Barang dan Jasa	3.000.000,00	2.991.000,00	(9.000,00)	99,70
01.2.06.03	Penyediaan Peralatan Rumah Tangga	11.500.000,00	9.850.000,00	(1.650.000,00)	85,65
01.2.06.03.5.1	BELANJA OPERASI	11.500.000,00	9.850.000,00	(1.650.000,00)	85,65
01.2.06.03.5.1.02	Belanja Barang dan Jasa	11.500.000,00	9.850.000,00	(1.650.000,00)	85,65
01.2.06.04	Penyediaan Bahan Logistik Kantor	50.581.000,00	50.581.000,00	0,00	100,00
01.2.06.04.5.1	BELANJA OPERASI	50.581.000,00	50.581.000,00	0,00	100,00
01.2.06.04.5.1.02	Belanja Barang dan Jasa	50.581.000,00	50.581.000,00	0,00	100,00
01.2.06.05	Penyediaan Barang Cetak dan Penggandaan	12.050.000,00	12.050.000,00	0,00	100,00
01.2.06.05.5.1	BELANJA OPERASI	12.050.000,00	12.050.000,00	0,00	100,00
01.2.06.05.5.1.02	Belanja Barang dan Jasa	12.050.000,00	12.050.000,00	0,00	100,00
01.2.06.06	Penyediaan Bahan Bacaan dan Peraturan Perundang-undangan	4.095.000,00	4.095.000,00	0,00	100,00
01.2.06.06.5.1	BELANJA OPERASI	4.095.000,00	4.095.000,00	0,00	100,00
01.2.06.06.5.1.02	Belanja Barang dan Jasa	4.095.000,00	4.095.000,00	0,00	100,00
01.2.06.09	Penyelenggaraan Rapat Koordinasi dan Konsultasi SKPD	133.500.000,00	133.110.000,00	(390.000,00)	99,71
01.2.06.09.5.1	BELANJA OPERASI	133.500.000,00	133.110.000,00	(390.000,00)	99,71
01.2.06.09.5.1.02	Belanja Barang dan Jasa	133.500.000,00	133.110.000,00	(390.000,00)	99,71
01.2.07	Pengadaan Barang Milik Daerah Penunjang Urusan Pemerintah Daerah	48.500.000,00	46.670.000,00	(1.830.000,00)	96,23
01.2.07.06	Pengadaan Peralatan dan Mesin Lainnya	48.500.000,00	46.670.000,00	(1.830.000,00)	96,23
01.2.07.06.5.2	BELANJA MODAL	48.500.000,00	46.670.000,00	(1.830.000,00)	96,23
01.2.07.06.5.2.02	Belanja Modal Peralatan dan Mesin	48.500.000,00	46.670.000,00	(1.830.000,00)	96,23
01.2.08	Penyediaan Jasa Penunjang Urusan Pemerintahan Daerah	329.318.000,00	306.465.273,00	(22.852.727,00)	93,06
01.2.08.01	Penyediaan Jasa Surat Menyurat	2.900.000,00	2.610.000,00	(290.000,00)	90,00
01.2.08.01.5.1	BELANJA OPERASI	2.900.000,00	2.610.000,00	(290.000,00)	90,00



KODE	URAIAN	JUMLAH (Rp)		BERTAMBAH / (BERKURANG)	
		ANGGARAN SETELAH PERUBAHAN	REALISASI	(Rp)	(%)
01.2.08.01.5.1.02	Belanja Barang dan Jasa	2.900.000,00	2.610.000,00	(290.000,00)	90,00
01.2.08.02	Penyediaan Jasa Komunikasi, Sumber Daya Air dan Listrik	38.600.000,00	36.747.573,00	(1.852.427,00)	95,20
01.2.08.02.5.1	BELANJA OPERASI	38.600.000,00	36.747.573,00	(1.852.427,00)	95,20
01.2.08.02.5.1.02	Belanja Barang dan Jasa	38.600.000,00	36.747.573,00	(1.852.427,00)	95,20
01.2.08.04	Penyediaan Jasa Pelayanan Umum Kantor	287.818.000,00	267.107.700,00	(20.710.300,00)	92,80
01.2.08.04.5.1	BELANJA OPERASI	287.818.000,00	267.107.700,00	(20.710.300,00)	92,80
01.2.08.04.5.1.02	Belanja Barang dan Jasa	287.818.000,00	267.107.700,00	(20.710.300,00)	92,80
01.2.09	Pemeliharaan Barang Milik Daerah Penunjang Urusan Pemerintahan Daerah	193.112.000,00	186.104.090,00	(7.007.910,00)	96,37
01.2.09.01	Penyediaan Jasa Pemeliharaan, Biaya Pemeliharaan, dan Pajak Kendaraan Perorangan Dinas atau Kendaraan Dinas Jabatan	180.112.000,00	173.104.090,00	(7.007.910,00)	96,11
01.2.09.01.5.1	BELANJA OPERASI	180.112.000,00	173.104.090,00	(7.007.910,00)	96,11
01.2.09.01.5.1.02	Belanja Barang dan Jasa	180.112.000,00	173.104.090,00	(7.007.910,00)	96,11
01.2.09.06	Pemeliharaan Peralatan dan Mesin Lainnya	13.000.000,00	13.000.000,00	0,00	100,00
01.2.09.06.5.1	BELANJA OPERASI	13.000.000,00	13.000.000,00	0,00	100,00
01.2.09.06.5.1.02	Belanja Barang dan Jasa	13.000.000,00	13.000.000,00	0,00	100,00
02	PROGRAM PENGEMBANGAN KAPASITAS DAYA SAING KEPEMUDAAN	2.325.900.000,00	2.294.565.348,00	(31.334.652,00)	98,65
02.2.01	Penyadaran, Pemberdayaan, dan Pengembangan Pemuda dan Kepemudaan Terhadap Pemuda Pelopor Kabupaten/Kota, Wirausaha Muda Pemula, dan Pemuda Kader Kabupaten/Kota	1.675.700.000,00	1.648.622.850,00	(27.077.150,00)	98,38
02.2.01.02	Koordinasi, Sinkronisasi dan Penyelenggaraan Peningkatan Kapasitas Daya Saing Wira Usaha Pemula	105.815.000,00	103.415.000,00	(2.400.000,00)	97,73
02.2.01.02.5.1	BELANJA OPERASI	105.815.000,00	103.415.000,00	(2.400.000,00)	97,73
02.2.01.02.5.1.02	Belanja Barang dan Jasa	105.815.000,00	103.415.000,00	(2.400.000,00)	97,73
02.2.01.05	Pelaksanaan Koordinasi Strategis Lintas Sektor Penyelenggaraan Pelayanan Kepemudaan Melalui Implementasi Rencana Aksi Daerah/Rad Tingkat Kabupaten/Kota	200.000.000,00	190.137.750,00	(9.862.250,00)	95,07
02.2.01.05.5.1	BELANJA OPERASI	173.960.000,00	164.837.750,00	(9.122.250,00)	94,76
02.2.01.05.5.1.01	Belanja Pegawai	1.500.000,00	375.000,00	(1.125.000,00)	25,00
02.2.01.05.5.1.02	Belanja Barang dan Jasa	172.460.000,00	164.462.750,00	(7.997.250,00)	95,36
02.2.01.05.5.2	BELANJA MODAL	26.040.000,00	25.300.000,00	(740.000,00)	97,16
02.2.01.05.5.2.02	Belanja Modal Peralatan dan Mesin	26.040.000,00	25.300.000,00	(740.000,00)	97,16
02.2.01.07	Pemberian Penghargaan Pemuda dan organisasi pemuda yang Berjasa dan/atau Berprestasi	110.700.000,00	110.113.000,00	(587.000,00)	99,47
02.2.01.07.5.1	BELANJA OPERASI	110.700.000,00	110.113.000,00	(587.000,00)	99,47
02.2.01.07.5.1.02	Belanja Barang dan Jasa	110.700.000,00	110.113.000,00	(587.000,00)	99,47
02.2.01.08	Peningkatan Kepemimpinan, Kepeloporan dan Kesukarelawanan Pemuda	20.000.000,00	20.000.000,00	0,00	100,00
02.2.01.08.5.1	BELANJA OPERASI	20.000.000,00	20.000.000,00	0,00	100,00
02.2.01.08.5.1.02	Belanja Barang dan Jasa	20.000.000,00	20.000.000,00	0,00	100,00
02.2.01.09	Penyelenggaraan Seleksi dan Pelatihan Pasukan Pengibar Bendera	1.239.185.000,00	1.224.957.100,00	(14.227.900,00)	98,85
02.2.01.09.5.1	BELANJA OPERASI	1.239.185.000,00	1.224.957.100,00	(14.227.900,00)	98,85
02.2.01.09.5.1.01	Belanja Pegawai	2.400.000,00	1.600.000,00	(800.000,00)	66,67
02.2.01.09.5.1.02	Belanja Barang dan Jasa	1.236.785.000,00	1.223.357.100,00	(13.427.900,00)	98,91
02.2.02	Pemberdayaan dan Pengembangan Organisasi Kepemudaan Tingkat Daerah Kabupaten/Kota	650.200.000,00	645.942.498,00	(4.257.502,00)	99,35
02.2.02.02	Peningkatan Kapasitas Pemuda dan Organisasi Kepemudaan Kabupaten/Kota	650.200.000,00	645.942.498,00	(4.257.502,00)	99,35



KODE	URAIAN	JUMLAH (Rp)		BERTAMBAH / (BERKURANG)	
		ANGGARAN SETELAH PERUBAHAN	REALISASI	(Rp)	(%)
02.2.02.02.5.1	BELANJA OPERASI	650.200.000,00	645.942.498,00	(4.257.502,00)	99,35
02.2.02.02.5.1.01	Belanja Pegawai	800.000,00	800.000,00	0,00	100,00
02.2.02.02.5.1.02	Belanja Barang dan Jasa	389.400.000,00	385.142.498,00	(4.257.502,00)	98,91
02.2.02.02.5.1.05	Belanja Hibah	260.000.000,00	260.000.000,00	0,00	100,00
03	PROGRAM PENGEMBANGAN KAPASITAS DAYA SAING KEOLAHRAGAAN	3.677.241.137,00	3.628.841.020,00	(48.400.117,00)	98,68
03.2.01	Pembinaan dan Pengembangan Olahraga Pendidikan Pada Jenjang Pendidikan yang Menjadi Kewenangan Daerah Kabupaten/Kota	779.549.137,00	762.490.867,00	(17.058.270,00)	97,81
03.2.01.02	Koordinasi, Sinkronisasi dan Pelaksanaan Pemberdayaan Perkumpulan Olahraga dan Penyelenggaraan Kompetisi Oleh Satuan Pendidikan Dasar	571.938.000,00	559.400.500,00	(12.537.500,00)	97,81
03.2.01.02.5.1	BELANJA OPERASI	571.938.000,00	559.400.500,00	(12.537.500,00)	97,81
03.2.01.02.5.1.01	Belanja Pegawai	375.000,00	0,00	(375.000,00)	0
03.2.01.02.5.1.02	Belanja Barang dan Jasa	571.563.000,00	559.400.500,00	(12.162.500,00)	97,87
03.2.01.03	Koordinasi, Sinkronisasi dan Pelaksanaan Penyediaan Sarana dan Prasarana Olahraga Kabupaten/Kota	207.611.137,00	203.090.367,00	(4.520.770,00)	97,82
03.2.01.03.5.1	BELANJA OPERASI	18.564.000,00	18.339.000,00	(225.000,00)	98,79
03.2.01.03.5.1.02	Belanja Barang dan Jasa	18.564.000,00	18.339.000,00	(225.000,00)	98,79
03.2.01.03.5.2	BELANJA MODAL	189.047.137,00	184.751.367,00	(4.295.770,00)	97,73
03.2.01.03.5.2.03	Belanja Modal Gedung dan Bangunan	189.047.137,00	184.751.367,00	(4.295.770,00)	97,73
03.2.02	Penyelenggaraan Kejuaraan Olahraga Tingkat Daerah Kabupaten/Kota	566.690.000,00	547.966.653,00	(18.723.347,00)	96,70
03.2.02.01	Penyelenggaraan Kejuaraan Olahraga Multi Event dan Single Event Tingkat Kabupaten/Kota	152.665.000,00	152.629.653,00	(35.347,00)	99,98
03.2.02.01.5.1	BELANJA OPERASI	152.665.000,00	152.629.653,00	(35.347,00)	99,98
03.2.02.01.5.1.02	Belanja Barang dan Jasa	152.665.000,00	152.629.653,00	(35.347,00)	99,98
03.2.02.02	Penyelenggaraan Kejuaraan dan Pekan Olahraga Tingkat Kab/Kota	377.125.000,00	359.021.500,00	(18.103.500,00)	95,20
03.2.02.02.5.1	BELANJA OPERASI	377.125.000,00	359.021.500,00	(18.103.500,00)	95,20
03.2.02.02.5.1.02	Belanja Barang dan Jasa	377.125.000,00	359.021.500,00	(18.103.500,00)	95,20
03.2.02.03	Partisipasi dan Keikutsertaan dalam Penyelenggaraan Kejuaraan	36.900.000,00	36.315.500,00	(584.500,00)	98,42
03.2.02.03.5.1	BELANJA OPERASI	36.900.000,00	36.315.500,00	(584.500,00)	98,42
03.2.02.03.5.1.02	Belanja Barang dan Jasa	36.900.000,00	36.315.500,00	(584.500,00)	98,42
03.2.03	Pembinaan dan Pengembangan Olahraga Prestasi Tingkat Daerah Kabupaten/Kota	2.038.052.000,00	2.030.003.500,00	(8.048.500,00)	99,61
03.2.03.03	Pembinaan dan Pengembangan Atlet Berprestasi Kabupaten/Kota	1.677.400.000,00	1.671.255.500,00	(6.144.500,00)	99,63
03.2.03.03.5.1	BELANJA OPERASI	1.677.400.000,00	1.671.255.500,00	(6.144.500,00)	99,63
03.2.03.03.5.1.02	Belanja Barang dan Jasa	170.900.000,00	164.755.500,00	(6.144.500,00)	96,40
03.2.03.03.5.1.05	Belanja Hibah	1.506.500.000,00	1.506.500.000,00	0,00	100,00
03.2.03.04	Pemberian Penghargaan Olahraga Kabupaten/Kota	278.266.000,00	278.266.000,00	0,00	100,00
03.2.03.04.5.1	BELANJA OPERASI	278.266.000,00	278.266.000,00	0,00	100,00
03.2.03.04.5.1.02	Belanja Barang dan Jasa	278.266.000,00	278.266.000,00	0,00	100,00
03.2.03.05	Koordinasi dan Sinkronisasi Penyediaan Data dan Informasi Sektoral Olahraga	82.386.000,00	80.482.000,00	(1.904.000,00)	97,69
03.2.03.05.5.1	BELANJA OPERASI	82.386.000,00	80.482.000,00	(1.904.000,00)	97,69
03.2.03.05.5.1.01	Belanja Pegawai	375.000,00	0,00	(375.000,00)	0
03.2.03.05.5.1.02	Belanja Barang dan Jasa	82.011.000,00	80.482.000,00	(1.529.000,00)	98,14
03.2.04	Pembinaan dan Pengembangan Organisasi Olahraga	190.113.000,00	187.863.000,00	(2.250.000,00)	98,82



KODE	URAIAN	JUMLAH (Rp)		BERTAMBAH / (BERKURANG)	
		ANGGARAN SETELAH PERUBAHAN	REALISASI	(Rp)	(%)
03.2.04.02	Pengembangan Organisasi Keolahragaan	80.113.000,00	77.863.000,00	(2.250.000,00)	97,19
03.2.04.02.5.1	BELANJA OPERASI	80.113.000,00	77.863.000,00	(2.250.000,00)	97,19
03.2.04.02.5.1.02	Belanja Barang dan Jasa	80.113.000,00	77.863.000,00	(2.250.000,00)	97,19
03.2.04.04	Pemberian Penghargaan Bagi Organisasi Keolahragaan Berprestasi	110.000.000,00	110.000.000,00	0,00	100,00
03.2.04.04.5.1	BELANJA OPERASI	110.000.000,00	110.000.000,00	0,00	100,00
03.2.04.04.5.1.02	Belanja Barang dan Jasa	10.000.000,00	10.000.000,00	0,00	100,00
03.2.04.04.5.1.05	Belanja Hibah	100.000.000,00	100.000.000,00	0,00	100,00
03.2.05	Pembinaan dan Pengembangan Olahraga Rekreasi	102.837.000,00	100.517.000,00	(2.320.000,00)	97,74
03.2.05.01	Penyelenggaraan, Pengembangan dan Pemasaran Festival dan Olahraga Rekreasi	30.662.000,00	29.837.000,00	(825.000,00)	97,31
03.2.05.01.5.1	BELANJA OPERASI	30.662.000,00	29.837.000,00	(825.000,00)	97,31
03.2.05.01.5.1.02	Belanja Barang dan Jasa	30.662.000,00	29.837.000,00	(825.000,00)	97,31
03.2.05.04	Pengembangan Olahraga Wisata, Tantangan dan Petualangan	49.675.000,00	49.605.000,00	(70.000,00)	99,86
03.2.05.04.5.1	BELANJA OPERASI	49.675.000,00	49.605.000,00	(70.000,00)	99,86
03.2.05.04.5.1.02	Belanja Barang dan Jasa	49.675.000,00	49.605.000,00	(70.000,00)	99,86
03.2.05.05	Pemanfaatan Olahraga Tradisional dalam Masyarakat	22.500.000,00	21.075.000,00	(1.425.000,00)	93,67
03.2.05.05.5.1	BELANJA OPERASI	22.500.000,00	21.075.000,00	(1.425.000,00)	93,67
03.2.05.05.5.1.02	Belanja Barang dan Jasa	22.500.000,00	21.075.000,00	(1.425.000,00)	93,67
04	PROGRAM PENGEMBANGAN KAPASITAS KEPRAMUKAAN	665.000.000,00	665.000.000,00	0,00	100,00
04.2.01	Pembinaan dan Pengembangan Organisasi Kepramukaan	665.000.000,00	665.000.000,00	0,00	100,00
04.2.01.01	Koordinasi dan Sinkronisasi Penyediaan Data dan Informasi Kepramukaan Berbasis Elektronik	20.000.000,00	20.000.000,00	0,00	100,00
04.2.01.01.5.1	BELANJA OPERASI	20.000.000,00	20.000.000,00	0,00	100,00
04.2.01.01.5.1.02	Belanja Barang dan Jasa	20.000.000,00	20.000.000,00	0,00	100,00
04.2.01.02	Peningkatan Kapasitas Organisasi Kepramukaan Tingkat Daerah	605.000.000,00	605.000.000,00	0,00	100,00
04.2.01.02.5.1	BELANJA OPERASI	605.000.000,00	605.000.000,00	0,00	100,00
04.2.01.02.5.1.02	Belanja Barang dan Jasa	5.000.000,00	5.000.000,00	0,00	100,00
04.2.01.02.5.1.05	Belanja Hibah	600.000.000,00	600.000.000,00	0,00	100,00
04.2.01.03	Pengembangan Kapasitas SDM Kepramukaan Tingkat Daerah	20.000.000,00	20.000.000,00	0,00	100,00
04.2.01.03.5.1	BELANJA OPERASI	20.000.000,00	20.000.000,00	0,00	100,00
04.2.01.03.5.1.02	Belanja Barang dan Jasa	20.000.000,00	20.000.000,00	0,00	100,00
04.2.01.05	Penyelenggaraan Kegiatan Kepramukaan Tingkat Daerah	20.000.000,00	20.000.000,00	0,00	100,00
04.2.01.05.5.1	BELANJA OPERASI	20.000.000,00	20.000.000,00	0,00	100,00
04.2.01.05.5.1.02	Belanja Barang dan Jasa	20.000.000,00	20.000.000,00	0,00	100,00
	SURPLUS / DEFISIT	(10.276.225.137,00)	(10.047.773.146,00)	228.451.991,00	0
	SISA LEBIH / KURANG PEMBIAYAAN TAHUN BERKENAAN	(10.276.225.137,00)	(10.047.773.146,00)	228.451.991,00	0





PEMERINTAH KABUPATEN SUKOHARJO
RINCIAN APBD MENURUT URUSAN PEMERINTAHAN DAERAH, ORGANISASI, PROGRAM,
KEGIATAN, SUBKEGIATAN, KELOMPOK, DAN JENIS PENDAPATAN, BELANJA DAN PEMBIAYAAN

Tahun Anggaran 2022


Urusan Pemerintahan : 2.24 KEARSIPAN

SKPD : 2-24.0-00.0-00.01 Dinas Kearsipan dan Perpustakaan

KODE	URAIAN	JUMLAH (Rp)		BERTAMBAH / (BERKURANG)	
		ANGGARAN SETELAH PERUBAHAN	REALISASI	(Rp)	(%)
00.0.00.00.5	BELANJA DAERAH	9.690.844.000,00	9.337.771.934,00	(353.072.066,00)	96,36
01	PROGRAM PENUNJANG URUSAN PEMERINTAHAN DAERAH	8.296.294.000,00	8.004.042.179,00	(292.251.821,00)	96,48
01.2.01	Perencanaan, Penganggaran, dan Evaluasi Kinerja Perangkat Daerah	55.000.000,00	53.450.000,00	(1.550.000,00)	97,18
01.2.01.01	Penyusunan Dokumen Perencanaan Perangkat Daerah	25.000.000,00	23.450.000,00	(1.550.000,00)	93,80
01.2.01.01.5.1	BELANJA OPERASI	25.000.000,00	23.450.000,00	(1.550.000,00)	93,80
01.2.01.01.5.1.02	Belanja Barang dan Jasa	25.000.000,00	23.450.000,00	(1.550.000,00)	93,80
01.2.01.02	Koordinasi dan Penyusunan Dokumen RKA-SKPD	5.000.000,00	5.000.000,00	0,00	100,00
01.2.01.02.5.1	BELANJA OPERASI	5.000.000,00	5.000.000,00	0,00	100,00
01.2.01.02.5.1.02	Belanja Barang dan Jasa	5.000.000,00	5.000.000,00	0,00	100,00
01.2.01.03	Koordinasi dan Penyusunan Dokumen Perubahan RKA-SKPD	5.000.000,00	5.000.000,00	0,00	100,00
01.2.01.03.5.1	BELANJA OPERASI	5.000.000,00	5.000.000,00	0,00	100,00
01.2.01.03.5.1.02	Belanja Barang dan Jasa	5.000.000,00	5.000.000,00	0,00	100,00
01.2.01.04	Koordinasi dan Penyusunan DPA-SKPD	5.000.000,00	5.000.000,00	0,00	100,00
01.2.01.04.5.1	BELANJA OPERASI	5.000.000,00	5.000.000,00	0,00	100,00
01.2.01.04.5.1.02	Belanja Barang dan Jasa	5.000.000,00	5.000.000,00	0,00	100,00
01.2.01.05	Koordinasi dan Penyusunan Perubahan DPA- SKPD	5.000.000,00	5.000.000,00	0,00	100,00
01.2.01.05.5.1	BELANJA OPERASI	5.000.000,00	5.000.000,00	0,00	100,00
01.2.01.05.5.1.02	Belanja Barang dan Jasa	5.000.000,00	5.000.000,00	0,00	100,00
01.2.01.06	Koordinasi dan Penyusunan Laporan Capaian Kinerja dan Ikhtisar Realisasi Kinerja SKPD	5.000.000,00	5.000.000,00	0,00	100,00
01.2.01.06.5.1	BELANJA OPERASI	5.000.000,00	5.000.000,00	0,00	100,00
01.2.01.06.5.1.02	Belanja Barang dan Jasa	5.000.000,00	5.000.000,00	0,00	100,00
01.2.01.07	Evaluasi Kinerja Perangkat Daerah	5.000.000,00	5.000.000,00	0,00	100,00
01.2.01.07.5.1	BELANJA OPERASI	5.000.000,00	5.000.000,00	0,00	100,00
01.2.01.07.5.1.02	Belanja Barang dan Jasa	5.000.000,00	5.000.000,00	0,00	100,00
01.2.02	Administrasi Keuangan Perangkat Daerah	3.254.118.000,00	3.089.029.436,00	(165.088.564,00)	94,93
01.2.02.01	Penyediaan Gaji dan Tunjangan ASN	3.071.618.000,00	2.906.843.436,00	(164.774.564,00)	94,64
01.2.02.01.5.1	BELANJA OPERASI	3.071.618.000,00	2.906.843.436,00	(164.774.564,00)	94,64



KODE	URAIAN	JUMLAH (Rp)		BERTAMBAH / (BERKURANG)	
		ANGGARAN SETELAH PERUBAHAN	REALISASI	(Rp)	(%)
01.2.02.01.5.1.01	Belanja Pegawai	3.071.618.000,00	2.906.843.436,00	(164.774.564,00)	94,64
01.2.02.03	Pelaksanaan Penatausahaan dan Pengujian/Verifikasi Keuangan SKPD	157.500.000,00	157.273.000,00	(227.000,00)	99,86
01.2.02.03.5.1	BELANJA OPERASI	157.500.000,00	157.273.000,00	(227.000,00)	99,86
01.2.02.03.5.1.01	Belanja Pegawai	137.280.000,00	137.280.000,00	0,00	100,00
01.2.02.03.5.1.02	Belanja Barang dan Jasa	20.220.000,00	19.993.000,00	(227.000,00)	98,88
01.2.02.04	Koordinasi dan Pelaksanaan Akuntansi SKPD	5.000.000,00	5.000.000,00	0,00	100,00
01.2.02.04.5.1	BELANJA OPERASI	5.000.000,00	5.000.000,00	0,00	100,00
01.2.02.04.5.1.02	Belanja Barang dan Jasa	5.000.000,00	5.000.000,00	0,00	100,00
01.2.02.05	Koordinasi dan Penyusunan Laporan Keuangan Akhir Tahun SKPD	5.000.000,00	5.000.000,00	0,00	100,00
01.2.02.05.5.1	BELANJA OPERASI	5.000.000,00	5.000.000,00	0,00	100,00
01.2.02.05.5.1.02	Belanja Barang dan Jasa	5.000.000,00	5.000.000,00	0,00	100,00
01.2.02.06	Pengelolaan dan Penyiapan Bahan Tanggapan Pemeriksaan	5.000.000,00	5.000.000,00	0,00	100,00
01.2.02.06.5.1	BELANJA OPERASI	5.000.000,00	5.000.000,00	0,00	100,00
01.2.02.06.5.1.02	Belanja Barang dan Jasa	5.000.000,00	5.000.000,00	0,00	100,00
01.2.02.07	Koordinasi dan Penyusunan Laporan Keuangan Bulanan/Triwulanan/Semesteran SKPD	5.000.000,00	4.913.000,00	(87.000,00)	98,26
01.2.02.07.5.1	BELANJA OPERASI	5.000.000,00	4.913.000,00	(87.000,00)	98,26
01.2.02.07.5.1.02	Belanja Barang dan Jasa	5.000.000,00	4.913.000,00	(87.000,00)	98,26
01.2.02.08	Penyusunan Pelaporan dan Analisis Prognosis Realisasi Anggaran	5.000.000,00	5.000.000,00	0,00	100,00
01.2.02.08.5.1	BELANJA OPERASI	5.000.000,00	5.000.000,00	0,00	100,00
01.2.02.08.5.1.02	Belanja Barang dan Jasa	5.000.000,00	5.000.000,00	0,00	100,00
01.2.05	Administrasi Kepegawaian Perangkat Daerah	76.200.000,00	72.015.000,00	(4.185.000,00)	94,51
01.2.05.10	Sosialisasi Peraturan Perundang-Undangan	25.000.000,00	22.115.000,00	(2.885.000,00)	88,46
01.2.05.10.5.1	BELANJA OPERASI	25.000.000,00	22.115.000,00	(2.885.000,00)	88,46
01.2.05.10.5.1.02	Belanja Barang dan Jasa	25.000.000,00	22.115.000,00	(2.885.000,00)	88,46
01.2.05.11	Bimbingan Teknis Implementasi Peraturan Perundang-Undangan	51.200.000,00	49.900.000,00	(1.300.000,00)	97,46
01.2.05.11.5.1	BELANJA OPERASI	51.200.000,00	49.900.000,00	(1.300.000,00)	97,46
01.2.05.11.5.1.02	Belanja Barang dan Jasa	51.200.000,00	49.900.000,00	(1.300.000,00)	97,46
01.2.06	Administrasi Umum Perangkat Daerah	329.687.000,00	325.616.989,00	(4.070.011,00)	98,77
01.2.06.01	Penyediaan Komponen Instalasi Listrik/Penerangan Bangunan Kantor	10.000.000,00	9.995.000,00	(5.000,00)	99,95
01.2.06.01.5.1	BELANJA OPERASI	10.000.000,00	9.995.000,00	(5.000,00)	99,95
01.2.06.01.5.1.02	Belanja Barang dan Jasa	10.000.000,00	9.995.000,00	(5.000,00)	99,95
01.2.06.02	Penyediaan Peralatan dan Perlengkapan Kantor	35.000.000,00	34.850.000,00	(150.000,00)	99,57
01.2.06.02.5.1	BELANJA OPERASI	1.000.000,00	950.000,00	(50.000,00)	95,00
01.2.06.02.5.1.02	Belanja Barang dan Jasa	1.000.000,00	950.000,00	(50.000,00)	95,00
01.2.06.02.5.2	BELANJA MODAL	34.000.000,00	33.900.000,00	(100.000,00)	99,71
01.2.06.02.5.2.02	Belanja Modal Peralatan dan Mesin	34.000.000,00	33.900.000,00	(100.000,00)	99,71
01.2.06.03	Penyediaan Peralatan Rumah Tangga	13.169.000,00	13.147.000,00	(22.000,00)	99,83
01.2.06.03.5.1	BELANJA OPERASI	13.169.000,00	13.147.000,00	(22.000,00)	99,83
01.2.06.03.5.1.02	Belanja Barang dan Jasa	13.169.000,00	13.147.000,00	(22.000,00)	99,83
01.2.06.04	Penyediaan Bahan Logistik Kantor	88.018.000,00	87.393.000,00	(625.000,00)	99,29



KODE	URAIAN	JUMLAH (Rp)		BERTAMBAH / (BERKURANG)	
		ANGGARAN SETELAH PERUBAHAN	REALISASI	(Rp)	(%)
01.2.06.04.5.1	BELANJA OPERASI	88.018.000,00	87.393.000,00	(625.000,00)	99,29
01.2.06.04.5.1.02	Belanja Barang dan Jasa	88.018.000,00	87.393.000,00	(625.000,00)	99,29
01.2.06.05	Penyediaan Barang Cetak dan Penggandaan	27.500.000,00	26.847.200,00	(652.800,00)	97,63
01.2.06.05.5.1	BELANJA OPERASI	27.500.000,00	26.847.200,00	(652.800,00)	97,63
01.2.06.05.5.1.02	Belanja Barang dan Jasa	27.500.000,00	26.847.200,00	(652.800,00)	97,63
01.2.06.06	Penyediaan Bahan Bacaan dan Peraturan Perundang-undangan	4.000.000,00	4.000.000,00	0,00	100,00
01.2.06.06.5.1	BELANJA OPERASI	4.000.000,00	4.000.000,00	0,00	100,00
01.2.06.06.5.1.02	Belanja Barang dan Jasa	4.000.000,00	4.000.000,00	0,00	100,00
01.2.06.08	Fasilitasi Kunjungan Tamu	5.000.000,00	4.650.000,00	(350.000,00)	93,00
01.2.06.08.5.1	BELANJA OPERASI	5.000.000,00	4.650.000,00	(350.000,00)	93,00
01.2.06.08.5.1.02	Belanja Barang dan Jasa	5.000.000,00	4.650.000,00	(350.000,00)	93,00
01.2.06.09	Penyelenggaraan Rapat Koordinasi dan Konsultasi SKPD	114.500.000,00	112.794.789,00	(1.705.211,00)	98,51
01.2.06.09.5.1	BELANJA OPERASI	114.500.000,00	112.794.789,00	(1.705.211,00)	98,51
01.2.06.09.5.1.02	Belanja Barang dan Jasa	114.500.000,00	112.794.789,00	(1.705.211,00)	98,51
01.2.06.10	Penatausahaan Arsip Dinamis pada SKPD	5.000.000,00	4.640.000,00	(360.000,00)	92,80
01.2.06.10.5.1	BELANJA OPERASI	5.000.000,00	4.640.000,00	(360.000,00)	92,80
01.2.06.10.5.1.02	Belanja Barang dan Jasa	5.000.000,00	4.640.000,00	(360.000,00)	92,80
01.2.06.11	Dukungan Pelaksanaan Sistem Pemerintahan Berbasis Elektronik pada SKPD	27.500.000,00	27.300.000,00	(200.000,00)	99,27
01.2.06.11.5.2	BELANJA MODAL	27.500.000,00	27.300.000,00	(200.000,00)	99,27
01.2.06.11.5.2.02	Belanja Modal Peralatan dan Mesin	27.500.000,00	27.300.000,00	(200.000,00)	99,27
01.2.07	Pengadaan Barang Milik Daerah Penunjang Urusan Pemerintah Daerah	3.626.939.000,00	3.552.783.500,00	(74.155.500,00)	97,96
01.2.07.01	Pengadaan Kendaraan Perorangan Dinas atau Kendaraan Dinas Jabatan	445.900.000,00	423.222.500,00	(22.677.500,00)	94,91
01.2.07.01.5.2	BELANJA MODAL	445.900.000,00	423.222.500,00	(22.677.500,00)	94,91
01.2.07.01.5.2.02	Belanja Modal Peralatan dan Mesin	445.900.000,00	423.222.500,00	(22.677.500,00)	94,91
01.2.07.06	Pengadaan Peralatan dan Mesin Lainnya	21.039.000,00	20.050.000,00	(989.000,00)	95,30
01.2.07.06.5.2	BELANJA MODAL	21.039.000,00	20.050.000,00	(989.000,00)	95,30
01.2.07.06.5.2.02	Belanja Modal Peralatan dan Mesin	21.039.000,00	20.050.000,00	(989.000,00)	95,30
01.2.07.09	Pengadaan Gedung Kantor atau Bangunan Lainnya	3.160.000.000,00	3.109.511.000,00	(50.489.000,00)	98,40
01.2.07.09.5.1	BELANJA OPERASI	10.000.000,00	10.000.000,00	0,00	100,00
01.2.07.09.5.1.02	Belanja Barang dan Jasa	10.000.000,00	10.000.000,00	0,00	100,00
01.2.07.09.5.2	BELANJA MODAL	3.150.000.000,00	3.099.511.000,00	(50.489.000,00)	98,40
01.2.07.09.5.2.03	Belanja Modal Gedung dan Bangunan	3.150.000.000,00	3.099.511.000,00	(50.489.000,00)	98,40
01.2.08	Penyediaan Jasa Penunjang Urusan Pemerintahan Daerah	336.350.000,00	309.417.012,00	(26.932.988,00)	91,99
01.2.08.01	Penyediaan Jasa Surat Menyurat	15.000.000,00	13.598.000,00	(1.402.000,00)	90,65
01.2.08.01.5.1	BELANJA OPERASI	15.000.000,00	13.598.000,00	(1.402.000,00)	90,65
01.2.08.01.5.1.02	Belanja Barang dan Jasa	15.000.000,00	13.598.000,00	(1.402.000,00)	90,65
01.2.08.02	Penyediaan Jasa Komunikasi, Sumber Daya Air dan Listrik	101.000.000,00	91.697.584,00	(9.302.416,00)	90,79
01.2.08.02.5.1	BELANJA OPERASI	101.000.000,00	91.697.584,00	(9.302.416,00)	90,79
01.2.08.02.5.1.02	Belanja Barang dan Jasa	101.000.000,00	91.697.584,00	(9.302.416,00)	90,79
01.2.08.03	Penyediaan Jasa Peralatan dan Perlengkapan Kantor	20.000.000,00	19.895.000,00	(105.000,00)	99,48



KODE	URAIAN	JUMLAH (Rp)		BERTAMBAH / (BERKURANG)	
		ANGGARAN SETELAH PERUBAHAN	REALISASI	(Rp)	(%)
01.2.08.03.5.1	BELANJA OPERASI	20.000.000,00	19.895.000,00	(105.000,00)	99,48
01.2.08.03.5.1.02	Belanja Barang dan Jasa	20.000.000,00	19.895.000,00	(105.000,00)	99,48
01.2.08.04	Penyediaan Jasa Pelayanan Umum Kantor	200.350.000,00	184.226.428,00	(16.123.572,00)	91,95
01.2.08.04.5.1	BELANJA OPERASI	200.350.000,00	184.226.428,00	(16.123.572,00)	91,95
01.2.08.04.5.1.02	Belanja Barang dan Jasa	200.350.000,00	184.226.428,00	(16.123.572,00)	91,95
01.2.09	Pemeliharaan Barang Milik Daerah Penunjang Urusan Pemerintahan Daerah	618.000.000,00	601.730.242,00	(16.269.758,00)	97,37
01.2.09.02	Penyediaan Jasa Pemeliharaan, Biaya Pemeliharaan, Pajak dan Perizinan Kendaraan Dinas Operasional atau Lapangan	193.000.000,00	180.113.377,00	(12.886.623,00)	93,32
01.2.09.02.5.1	BELANJA OPERASI	193.000.000,00	180.113.377,00	(12.886.623,00)	93,32
01.2.09.02.5.1.02	Belanja Barang dan Jasa	193.000.000,00	180.113.377,00	(12.886.623,00)	93,32
01.2.09.06	Pemeliharaan Peralatan dan Mesin Lainnya	30.000.000,00	29.145.000,00	(855.000,00)	97,15
01.2.09.06.5.1	BELANJA OPERASI	30.000.000,00	29.145.000,00	(855.000,00)	97,15
01.2.09.06.5.1.02	Belanja Barang dan Jasa	30.000.000,00	29.145.000,00	(855.000,00)	97,15
01.2.09.09	Pemeliharaan/Rehabilitasi Gedung Kantor dan Bangunan Lainnya	395.000.000,00	392.471.865,00	(2.528.135,00)	99,36
01.2.09.09.5.1	BELANJA OPERASI	200.000.000,00	198.900.000,00	(1.100.000,00)	99,45
01.2.09.09.5.1.02	Belanja Barang dan Jasa	200.000.000,00	198.900.000,00	(1.100.000,00)	99,45
01.2.09.09.5.2	BELANJA MODAL	195.000.000,00	193.571.865,00	(1.428.135,00)	99,27
01.2.09.09.5.2.03	Belanja Modal Gedung dan Bangunan	195.000.000,00	193.571.865,00	(1.428.135,00)	99,27
02	PROGRAM PEMBINAAN PERPUSTAKAAN	965.050.000,00	942.379.160,00	(22.670.840,00)	97,65
02.2.01	Pengelolaan Perpustakaan Tingkat Daerah Kabupaten/Kota	484.500.000,00	470.390.160,00	(14.109.840,00)	97,09
02.2.01.01	Pengembangan dan Pemeliharaan Layanan Perpustakaan Elektronik	335.000.000,00	322.403.160,00	(12.596.840,00)	96,24
02.2.01.01.5.1	BELANJA OPERASI	15.000.000,00	15.000.000,00	0,00	100,00
02.2.01.01.5.1.02	Belanja Barang dan Jasa	15.000.000,00	15.000.000,00	0,00	100,00
02.2.01.01.5.2	BELANJA MODAL	320.000.000,00	307.403.160,00	(12.596.840,00)	96,06
02.2.01.01.5.2.02	Belanja Modal Peralatan dan Mesin	285.000.000,00	272.847.000,00	(12.153.000,00)	95,74
02.2.01.01.5.2.05	Belanja Modal Aset Tetap Lainnya	35.000.000,00	34.556.160,00	(443.840,00)	98,73
02.2.01.02	Pengembangan Perpustakaan di Tingkat Daerah Kabupaten/Kota	20.000.000,00	19.990.000,00	(10.000,00)	99,95
02.2.01.02.5.1	BELANJA OPERASI	20.000.000,00	19.990.000,00	(10.000,00)	99,95
02.2.01.02.5.1.02	Belanja Barang dan Jasa	20.000.000,00	19.990.000,00	(10.000,00)	99,95
02.2.01.04	Pembinaan Perpustakaan Pada Satuan Pendidikan Dasar di Seluruh Wilayah Kabupaten/Kota sesuai dengan Standar Nasional Perpustakaan	12.500.000,00	12.500.000,00	0,00	100,00
02.2.01.04.5.1	BELANJA OPERASI	12.500.000,00	12.500.000,00	0,00	100,00
02.2.01.04.5.1.02	Belanja Barang dan Jasa	12.500.000,00	12.500.000,00	0,00	100,00
02.2.01.05	Pembinaan Perpustakaan Khusus Tingkat Kabupaten/Kota	6.500.000,00	6.457.200,00	(42.800,00)	99,34
02.2.01.05.5.1	BELANJA OPERASI	6.500.000,00	6.457.200,00	(42.800,00)	99,34
02.2.01.05.5.1.02	Belanja Barang dan Jasa	6.500.000,00	6.457.200,00	(42.800,00)	99,34
02.2.01.06	Peningkatan Kapasitas Tenaga Perpustakaan dan Pustakawan Tingkat Daerah Kabupaten/Kota	23.000.000,00	21.900.000,00	(1.100.000,00)	95,22
02.2.01.06.5.1	BELANJA OPERASI	23.000.000,00	21.900.000,00	(1.100.000,00)	95,22
02.2.01.06.5.1.02	Belanja Barang dan Jasa	23.000.000,00	21.900.000,00	(1.100.000,00)	95,22
02.2.01.08	Pengembangan Bahan Pustaka	64.000.000,00	63.639.800,00	(360.200,00)	99,44



KODE	URAIAN	JUMLAH (Rp)		BERTAMBAH / (BERKURANG)	
		ANGGARAN SETELAH PERUBAHAN	REALISASI	(Rp)	(%)
02.2.01.08.5.1	BELANJA OPERASI	14.000.000,00	14.000.000,00	0,00	100,00
02.2.01.08.5.1.02	Belanja Barang dan Jasa	14.000.000,00	14.000.000,00	0,00	100,00
02.2.01.08.5.2	BELANJA MODAL	50.000.000,00	49.639.800,00	(360.200,00)	99,28
02.2.01.08.5.2.05	Belanja Modal Aset Tetap Lainnya	50.000.000,00	49.639.800,00	(360.200,00)	99,28
02.2.01.10	Penyusunan Data dan Informasi Perpustakaan, Tenaga Perpustakaan dan Pustakawan Tingkat Daerah Kabupaten/Kota	23.500.000,00	23.500.000,00	0,00	100,00
02.2.01.10.5.1	BELANJA OPERASI	23.500.000,00	23.500.000,00	0,00	100,00
02.2.01.10.5.1.02	Belanja Barang dan Jasa	23.500.000,00	23.500.000,00	0,00	100,00
02.2.02	Pembudayaan Gemar Membaca Tingkat Daerah Kabupaten/Kota	480.550.000,00	471.989.000,00	(8.561.000,00)	98,22
02.2.02.01	Sosialisasi Budaya Baca dan Literasi Pada Satuan Pendidikan Dasar dan Pendidikan Khusus Serta Masyarakat	321.100.000,00	313.989.000,00	(7.111.000,00)	97,79
02.2.02.01.5.1	BELANJA OPERASI	321.100.000,00	313.989.000,00	(7.111.000,00)	97,79
02.2.02.01.5.1.02	Belanja Barang dan Jasa	321.100.000,00	313.989.000,00	(7.111.000,00)	97,79
02.2.02.03	Pemberian Penghargaan Gerakan Budaya Gemar Membaca	15.000.000,00	14.370.000,00	(630.000,00)	95,80
02.2.02.03.5.1	BELANJA OPERASI	15.000.000,00	14.370.000,00	(630.000,00)	95,80
02.2.02.03.5.1.02	Belanja Barang dan Jasa	15.000.000,00	14.370.000,00	(630.000,00)	95,80
02.2.02.04	Pengembangan Literasi Berbasis Inklusi Sosial	144.450.000,00	143.630.000,00	(820.000,00)	99,43
02.2.02.04.5.1	BELANJA OPERASI	144.450.000,00	143.630.000,00	(820.000,00)	99,43
02.2.02.04.5.1.02	Belanja Barang dan Jasa	144.450.000,00	143.630.000,00	(820.000,00)	99,43
02	PROGRAM PENGELOLAAN ARSIP	374.500.000,00	340.970.595,00	(33.529.405,00)	91,05
02.2.01	Pengelolaan Arsip Dinamis Daerah Kabupaten/Kota	28.000.000,00	25.096.800,00	(2.903.200,00)	89,63
02.2.01.02	Pemeliharaan dan Penyusutan Arsip Dinamis	13.000.000,00	12.596.800,00	(403.200,00)	96,90
02.2.01.02.5.1	BELANJA OPERASI	13.000.000,00	12.596.800,00	(403.200,00)	96,90
02.2.01.02.5.1.02	Belanja Barang dan Jasa	13.000.000,00	12.596.800,00	(403.200,00)	96,90
02.2.01.03	Pengawasan Arsip Dinamis Kewenangan Kabupaten/Kota	15.000.000,00	12.500.000,00	(2.500.000,00)	83,33
02.2.01.03.5.1	BELANJA OPERASI	15.000.000,00	12.500.000,00	(2.500.000,00)	83,33
02.2.01.03.5.1.02	Belanja Barang dan Jasa	15.000.000,00	12.500.000,00	(2.500.000,00)	83,33
02.2.02	Pengelolaan Arsip Statis Daerah Kabupaten/Kota	30.000.000,00	29.562.000,00	(438.000,00)	98,54
02.2.02.02	Akuisisi, Pengolahan, Preservasi, dan Akses Arsip Statis	30.000.000,00	29.562.000,00	(438.000,00)	98,54
02.2.02.02.5.1	BELANJA OPERASI	13.000.000,00	12.962.000,00	(38.000,00)	99,71
02.2.02.02.5.1.02	Belanja Barang dan Jasa	13.000.000,00	12.962.000,00	(38.000,00)	99,71
02.2.02.02.5.2	BELANJA MODAL	17.000.000,00	16.600.000,00	(400.000,00)	97,65
02.2.02.02.5.2.02	Belanja Modal Peralatan dan Mesin	17.000.000,00	16.600.000,00	(400.000,00)	97,65
02.2.03	Pengelolaan Simpul Jaringan Informasi Kearsipan Nasional Tingkat Kabupaten/Kota	316.500.000,00	286.311.795,00	(30.188.205,00)	90,46
02.2.03.01	Penyediaan Informasi, Akses dan Layanan Kearsipan Tingkat Daerah Kabupaten/Kota melalui JIKN	85.000.000,00	70.783.475,00	(14.216.525,00)	83,27
02.2.03.01.5.1	BELANJA OPERASI	85.000.000,00	70.783.475,00	(14.216.525,00)	83,27
02.2.03.01.5.1.02	Belanja Barang dan Jasa	85.000.000,00	70.783.475,00	(14.216.525,00)	83,27
02.2.03.02	Pemberdayaan Kapasitas Unit Kearsipan dan Lembaga Kearsipan Daerah Kabupaten/Kota	231.500.000,00	215.528.320,00	(15.971.680,00)	93,10
02.2.03.02.5.1	BELANJA OPERASI	211.120.000,00	195.198.320,00	(15.921.680,00)	92,46
02.2.03.02.5.1.02	Belanja Barang dan Jasa	211.120.000,00	195.198.320,00	(15.921.680,00)	92,46
02.2.03.02.5.2	BELANJA MODAL	20.380.000,00	20.330.000,00	(50.000,00)	99,75



KODE	URAIAN	JUMLAH (Rp)		BERTAMBAH / (BERKURANG)	
		ANGGARAN SETELAH PERUBAHAN	REALISASI	(Rp)	(%)
02.2.03.02.5.2.02	Belanja Modal Peralatan dan Mesin	20.380.000,00	20.330.000,00	(50.000,00)	99,75
03	PROGRAM PELESTARIAN KOLEKSI NASIONAL DAN NASKAH KUNO	25.000.000,00	23.710.000,00	(1.290.000,00)	94,84
03.2.01	Pelestarian Naskah Kuno Milik Daerah Kabupaten/Kota	25.000.000,00	23.710.000,00	(1.290.000,00)	94,84
03.2.01.01	Peningkatan Peran serta Masyarakat dalam Penyimpanan, Perawatan, Pelestarian, dan Pendaftaran Naskah Kuno	15.000.000,00	14.390.000,00	(610.000,00)	95,93
03.2.01.01.5.1	BELANJA OPERASI	15.000.000,00	14.390.000,00	(610.000,00)	95,93
03.2.01.01.5.1.02	Belanja Barang dan Jasa	15.000.000,00	14.390.000,00	(610.000,00)	95,93
03.2.01.02	Pengembangan, Pengolahan dan Pengalihmediaan Naskah Kuno yang dimiliki Oleh Masyarakat untuk dilestarikan dan didayagunakan	10.000.000,00	9.320.000,00	(680.000,00)	93,20
03.2.01.02.5.1	BELANJA OPERASI	10.000.000,00	9.320.000,00	(680.000,00)	93,20
03.2.01.02.5.1.02	Belanja Barang dan Jasa	10.000.000,00	9.320.000,00	(680.000,00)	93,20
03	PROGRAM PERLINDUNGAN DAN PENYELAMATAN ARSIP	30.000.000,00	26.670.000,00	(3.330.000,00)	88,90
03.2.01	Pemusnahan Arsip Dilingkungan Pemerintah Daerah Kabupaten/Kota yang Memiliki Retensi di Bawah 10 (Sepuluh) Tahun	10.000.000,00	6.700.000,00	(3.300.000,00)	67,00
03.2.01.02	Pelaksanaan Pemusnahan Arsip yang Memiliki Retensi di Bawah 10 Tahun	10.000.000,00	6.700.000,00	(3.300.000,00)	67,00
03.2.01.02.5.1	BELANJA OPERASI	10.000.000,00	6.700.000,00	(3.300.000,00)	67,00
03.2.01.02.5.1.02	Belanja Barang dan Jasa	10.000.000,00	6.700.000,00	(3.300.000,00)	67,00
03.2.04	Autentikasi Arsip Statis dan Arsip Hasil Alih Media Kabupaten/Kota	20.000.000,00	19.970.000,00	(30.000,00)	99,85
03.2.04.02	penilaian dan Penetapan Hasil Alih Media sesuai Persyaratan Penjaminan Keabsahan Arsip	20.000.000,00	19.970.000,00	(30.000,00)	99,85
03.2.04.02.5.1	BELANJA OPERASI	5.580.000,00	5.550.000,00	(30.000,00)	99,46
03.2.04.02.5.1.02	Belanja Barang dan Jasa	5.580.000,00	5.550.000,00	(30.000,00)	99,46
03.2.04.02.5.2	BELANJA MODAL	14.420.000,00	14.420.000,00	0,00	100,00
03.2.04.02.5.2.02	Belanja Modal Peralatan dan Mesin	14.420.000,00	14.420.000,00	0,00	100,00
	SURPLUS / DEFISIT	(9.690.844.000,00)	(9.337.771.934,00)	353.072.066,00	0
	SISA LEBIH / KURANG PEMBIAYAAN TAHUN BERKENAAN	(9.690.844.000,00)	(9.337.771.934,00)	353.072.066,00	0





PEMERINTAH KABUPATEN SUKOHARJO
RINCIAN APBD MENURUT URUSAN PEMERINTAHAN DAERAH, ORGANISASI, PROGRAM,
KEGIATAN, SUBKEGIATAN, KELOMPOK, DAN JENIS PENDAPATAN, BELANJA DAN PEMBIAYAAN

Tahun Anggaran 2022

Urusan Pemerintahan : 3.27 PERTANIAN

SKPD : 3-27.3-25.0-00.01 Dinas Pertanian dan Perikanan

KODE	URAIAN	JUMLAH (Rp)		BERTAMBAH / (BERKURANG)	
		ANGGARAN SETELAH PERUBAHAN	REALISASI	(Rp)	(%)
00.0.00.00.4	PENDAPATAN DAERAH	1.379.459.800,00	1.232.893.600,00	(146.566.200,00)	89,38
00.0.00.00.4.1	PENDAPATAN ASLI DAERAH (PAD)	1.379.459.800,00	1.232.893.600,00	(146.566.200,00)	89,38
00.0.00.00.4.1.02	Retribusi Daerah	1.294.459.800,00	1.157.643.600,00	(136.816.200,00)	89,43
00.0.00.00.4.1.04	Lain-lain PAD yang Sah	85.000.000,00	75.250.000,00	(9.750.000,00)	88,53
00.0.00.00.5	BELANJA DAERAH	44.123.793.168,00	42.432.141.431,00	(1.691.651.737,00)	96,17
01	PROGRAM PENUNJANG URUSAN PEMERINTAHAN DAERAH	20.527.475.322,00	19.390.688.643,00	(1.136.786.679,00)	94,46
01.2.01	Perencanaan, Penganggaran, dan Evaluasi Kinerja Perangkat Daerah	55.008.000,00	54.358.000,00	(650.000,00)	98,82
01.2.01.01	Penyusunan Dokumen Perencanaan Perangkat Daerah	34.280.000,00	33.630.000,00	(650.000,00)	98,10
01.2.01.01.5.1	BELANJA OPERASI	34.280.000,00	33.630.000,00	(650.000,00)	98,10
01.2.01.01.5.1.02	Belanja Barang dan Jasa	34.280.000,00	33.630.000,00	(650.000,00)	98,10
01.2.01.02	Koordinasi dan Penyusunan Dokumen RKA-SKPD	5.914.000,00	5.914.000,00	0,00	100,00
01.2.01.02.5.1	BELANJA OPERASI	5.914.000,00	5.914.000,00	0,00	100,00
01.2.01.02.5.1.02	Belanja Barang dan Jasa	5.914.000,00	5.914.000,00	0,00	100,00
01.2.01.04	Koordinasi dan Penyusunan DPA-SKPD	4.814.000,00	4.814.000,00	0,00	100,00
01.2.01.04.5.1	BELANJA OPERASI	4.814.000,00	4.814.000,00	0,00	100,00
01.2.01.04.5.1.02	Belanja Barang dan Jasa	4.814.000,00	4.814.000,00	0,00	100,00
01.2.01.06	Koordinasi dan Penyusunan Laporan Capaian Kinerja dan Ikhtisar Realisasi Kinerja SKPD	5.000.000,00	5.000.000,00	0,00	100,00
01.2.01.06.5.1	BELANJA OPERASI	5.000.000,00	5.000.000,00	0,00	100,00
01.2.01.06.5.1.02	Belanja Barang dan Jasa	5.000.000,00	5.000.000,00	0,00	100,00
01.2.01.07	Evaluasi Kinerja Perangkat Daerah	5.000.000,00	5.000.000,00	0,00	100,00
01.2.01.07.5.1	BELANJA OPERASI	5.000.000,00	5.000.000,00	0,00	100,00
01.2.01.07.5.1.02	Belanja Barang dan Jasa	5.000.000,00	5.000.000,00	0,00	100,00
01.2.02	Administrasi Keuangan Perangkat Daerah	17.664.695.000,00	16.593.106.022,00	(1.071.588.978,00)	93,93
01.2.02.01	Penyediaan Gaji dan Tunjangan ASN	17.233.360.000,00	16.162.369.122,00	(1.070.990.878,00)	93,79
01.2.02.01.5.1	BELANJA OPERASI	17.233.360.000,00	16.162.369.122,00	(1.070.990.878,00)	93,79
01.2.02.01.5.1.01	Belanja Pegawai	17.233.360.000,00	16.162.369.122,00	(1.070.990.878,00)	93,79
01.2.02.03	Pelaksanaan Penatausahaan dan Pengujian/Verifikasi Keuangan SKPD	403.875.000,00	403.818.400,00	(56.600,00)	99,99



KODE	URAIAN	JUMLAH (Rp)		BERTAMBAH / (BERKURANG)	
		ANGGARAN SETELAH PERUBAHAN	REALISASI	(Rp)	(%)
01.2.02.03.5.1	BELANJA OPERASI	403.875.000,00	403.818.400,00	(56.600,00)	99,99
01.2.02.03.5.1.01	Belanja Pegawai	380.000.000,00	379.990.000,00	(10.000,00)	100,00
01.2.02.03.5.1.02	Belanja Barang dan Jasa	23.875.000,00	23.828.400,00	(46.600,00)	99,80
01.2.02.04	Koordinasi dan Pelaksanaan Akuntansi SKPD	2.000.000,00	1.991.500,00	(8.500,00)	99,58
01.2.02.04.5.1	BELANJA OPERASI	2.000.000,00	1.991.500,00	(8.500,00)	99,58
01.2.02.04.5.1.02	Belanja Barang dan Jasa	2.000.000,00	1.991.500,00	(8.500,00)	99,58
01.2.02.05	Koordinasi dan Penyusunan Laporan Keuangan Akhir Tahun SKPD	5.000.000,00	4.670.000,00	(330.000,00)	93,40
01.2.02.05.5.1	BELANJA OPERASI	5.000.000,00	4.670.000,00	(330.000,00)	93,40
01.2.02.05.5.1.02	Belanja Barang dan Jasa	5.000.000,00	4.670.000,00	(330.000,00)	93,40
01.2.02.06	Pengelolaan dan Penyiapan Bahan Tanggapan Pemeriksaan	1.620.000,00	1.620.000,00	0,00	100,00
01.2.02.06.5.1	BELANJA OPERASI	1.620.000,00	1.620.000,00	0,00	100,00
01.2.02.06.5.1.02	Belanja Barang dan Jasa	1.620.000,00	1.620.000,00	0,00	100,00
01.2.02.07	Koordinasi dan Penyusunan Laporan Keuangan Bulanan/Triwulanan/Semesteran SKPD	16.840.000,00	16.677.000,00	(163.000,00)	99,03
01.2.02.07.5.1	BELANJA OPERASI	16.840.000,00	16.677.000,00	(163.000,00)	99,03
01.2.02.07.5.1.02	Belanja Barang dan Jasa	16.840.000,00	16.677.000,00	(163.000,00)	99,03
01.2.02.08	Penyusunan Pelaporan dan Analisis Prognosis Realisasi Anggaran	2.000.000,00	1.960.000,00	(40.000,00)	98,00
01.2.02.08.5.1	BELANJA OPERASI	2.000.000,00	1.960.000,00	(40.000,00)	98,00
01.2.02.08.5.1.02	Belanja Barang dan Jasa	2.000.000,00	1.960.000,00	(40.000,00)	98,00
01.2.03	Administrasi Barang Milik Daerah pada Perangkat Daerah	14.790.000,00	14.790.000,00	0,00	100,00
01.2.03.04	Pembinaan, Pengawasan, dan Pengendalian Barang Milik Daerah pada SKPD	4.800.000,00	4.800.000,00	0,00	100,00
01.2.03.04.5.1	BELANJA OPERASI	4.800.000,00	4.800.000,00	0,00	100,00
01.2.03.04.5.1.02	Belanja Barang dan Jasa	4.800.000,00	4.800.000,00	0,00	100,00
01.2.03.06	Penatausahaan Barang Milik Daerah pada SKPD	9.990.000,00	9.990.000,00	0,00	100,00
01.2.03.06.5.1	BELANJA OPERASI	9.990.000,00	9.990.000,00	0,00	100,00
01.2.03.06.5.1.02	Belanja Barang dan Jasa	9.990.000,00	9.990.000,00	0,00	100,00
01.2.05	Administrasi Kepegawaian Perangkat Daerah	36.200.000,00	31.366.000,00	(4.834.000,00)	86,65
01.2.05.03	Pendataan dan Pengolahan Administrasi Kepegawaian	6.200.000,00	6.200.000,00	0,00	100,00
01.2.05.03.5.1	BELANJA OPERASI	6.200.000,00	6.200.000,00	0,00	100,00
01.2.05.03.5.1.02	Belanja Barang dan Jasa	6.200.000,00	6.200.000,00	0,00	100,00
01.2.05.10	Sosialisasi Peraturan Perundang-Undangan	15.000.000,00	14.050.000,00	(950.000,00)	93,67
01.2.05.10.5.1	BELANJA OPERASI	15.000.000,00	14.050.000,00	(950.000,00)	93,67
01.2.05.10.5.1.02	Belanja Barang dan Jasa	15.000.000,00	14.050.000,00	(950.000,00)	93,67
01.2.05.11	Bimbingan Teknis Implementasi Peraturan Perundang-Undangan	15.000.000,00	11.116.000,00	(3.884.000,00)	74,11
01.2.05.11.5.1	BELANJA OPERASI	15.000.000,00	11.116.000,00	(3.884.000,00)	74,11
01.2.05.11.5.1.02	Belanja Barang dan Jasa	15.000.000,00	11.116.000,00	(3.884.000,00)	74,11
01.2.06	Administrasi Umum Perangkat Daerah	941.551.522,00	935.341.886,00	(6.209.636,00)	99,34
01.2.06.01	Penyediaan Komponen Instalasi Listrik/Penerangan Bangunan Kantor	21.293.000,00	21.292.200,00	(800,00)	100,00
01.2.06.01.5.1	BELANJA OPERASI	21.293.000,00	21.292.200,00	(800,00)	100,00
01.2.06.01.5.1.02	Belanja Barang dan Jasa	21.293.000,00	21.292.200,00	(800,00)	100,00
01.2.06.02	Penyediaan Peralatan dan Perlengkapan Kantor	137.155.522,00	133.675.000,00	(3.480.522,00)	97,46



KODE	URAIAN	JUMLAH (Rp)		BERTAMBAH / (BERKURANG)	
		ANGGARAN SETELAH PERUBAHAN	REALISASI	(Rp)	(%)
01.2.06.02.5.1	BELANJA OPERASI	290.000,00	290.000,00	0,00	100,00
01.2.06.02.5.1.02	Belanja Barang dan Jasa	290.000,00	290.000,00	0,00	100,00
01.2.06.02.5.2	BELANJA MODAL	136.865.522,00	133.385.000,00	(3.480.522,00)	97,46
01.2.06.02.5.2.02	Belanja Modal Peralatan dan Mesin	136.865.522,00	133.385.000,00	(3.480.522,00)	97,46
01.2.06.03	Penyediaan Peralatan Rumah Tangga	25.000.000,00	24.991.000,00	(9.000,00)	99,96
01.2.06.03.5.1	BELANJA OPERASI	25.000.000,00	24.991.000,00	(9.000,00)	99,96
01.2.06.03.5.1.02	Belanja Barang dan Jasa	25.000.000,00	24.991.000,00	(9.000,00)	99,96
01.2.06.04	Penyediaan Bahan Logistik Kantor	586.125.000,00	585.297.800,00	(827.200,00)	99,86
01.2.06.04.5.1	BELANJA OPERASI	586.125.000,00	585.297.800,00	(827.200,00)	99,86
01.2.06.04.5.1.01	Belanja Pegawai	375.000,00	375.000,00	0,00	100,00
01.2.06.04.5.1.02	Belanja Barang dan Jasa	585.750.000,00	584.922.800,00	(827.200,00)	99,86
01.2.06.05	Penyediaan Barang Cetak dan Penggandaan	37.010.000,00	37.009.000,00	(1.000,00)	100,00
01.2.06.05.5.1	BELANJA OPERASI	37.010.000,00	37.009.000,00	(1.000,00)	100,00
01.2.06.05.5.1.02	Belanja Barang dan Jasa	37.010.000,00	37.009.000,00	(1.000,00)	100,00
01.2.06.06	Penyediaan Bahan Bacaan dan Peraturan Perundang-undangan	10.968.000,00	9.720.000,00	(1.248.000,00)	88,62
01.2.06.06.5.1	BELANJA OPERASI	10.968.000,00	9.720.000,00	(1.248.000,00)	88,62
01.2.06.06.5.1.02	Belanja Barang dan Jasa	10.968.000,00	9.720.000,00	(1.248.000,00)	88,62
01.2.06.08	Fasilitasi Kunjungan Tamu	31.000.000,00	31.000.000,00	0,00	100,00
01.2.06.08.5.1	BELANJA OPERASI	31.000.000,00	31.000.000,00	0,00	100,00
01.2.06.08.5.1.02	Belanja Barang dan Jasa	31.000.000,00	31.000.000,00	0,00	100,00
01.2.06.09	Penyelenggaraan Rapat Koordinasi dan Konsultasi SKPD	80.000.000,00	79.986.886,00	(13.114,00)	99,98
01.2.06.09.5.1	BELANJA OPERASI	80.000.000,00	79.986.886,00	(13.114,00)	99,98
01.2.06.09.5.1.02	Belanja Barang dan Jasa	80.000.000,00	79.986.886,00	(13.114,00)	99,98
01.2.06.11	Dukungan Pelaksanaan Sistem Pemerintahan Berbasis Elektronik pada SKPD	13.000.000,00	12.370.000,00	(630.000,00)	95,15
01.2.06.11.5.1	BELANJA OPERASI	2.620.000,00	2.620.000,00	0,00	100,00
01.2.06.11.5.1.02	Belanja Barang dan Jasa	2.620.000,00	2.620.000,00	0,00	100,00
01.2.06.11.5.2	BELANJA MODAL	10.380.000,00	9.750.000,00	(630.000,00)	93,93
01.2.06.11.5.2.02	Belanja Modal Peralatan dan Mesin	10.380.000,00	9.750.000,00	(630.000,00)	93,93
01.2.07	Pengadaan Barang Milik Daerah Penunjang Urusan Pemerintah Daerah	522.873.300,00	517.030.000,00	(5.843.300,00)	98,88
01.2.07.05	Pengadaan Mebel	71.550.000,00	70.849.000,00	(701.000,00)	99,02
01.2.07.05.5.2	BELANJA MODAL	71.550.000,00	70.849.000,00	(701.000,00)	99,02
01.2.07.05.5.2.02	Belanja Modal Peralatan dan Mesin	71.550.000,00	70.849.000,00	(701.000,00)	99,02
01.2.07.09	Pengadaan Gedung Kantor atau Bangunan Lainnya	367.458.300,00	364.066.000,00	(3.392.300,00)	99,08
01.2.07.09.5.1	BELANJA OPERASI	7.950.000,00	7.950.000,00	0,00	100,00
01.2.07.09.5.1.02	Belanja Barang dan Jasa	7.950.000,00	7.950.000,00	0,00	100,00
01.2.07.09.5.2	BELANJA MODAL	359.508.300,00	356.116.000,00	(3.392.300,00)	99,06
01.2.07.09.5.2.03	Belanja Modal Gedung dan Bangunan	359.508.300,00	356.116.000,00	(3.392.300,00)	99,06
01.2.07.10	Pengadaan Sarana dan Prasarana Gedung Kantor atau Bangunan Lainnya	83.865.000,00	82.115.000,00	(1.750.000,00)	97,91
01.2.07.10.5.1	BELANJA OPERASI	370.000,00	370.000,00	0,00	100,00
01.2.07.10.5.1.02	Belanja Barang dan Jasa	370.000,00	370.000,00	0,00	100,00



KODE	URAIAN	JUMLAH (Rp)		BERTAMBAH / (BERKURANG)	
		ANGGARAN SETELAH PERUBAHAN	REALISASI	(Rp)	(%)
01.2.07.10.5.2	BELANJA MODAL	83.495.000,00	81.745.000,00	(1.750.000,00)	97,90
01.2.07.10.5.2.02	Belanja Modal Peralatan dan Mesin	83.495.000,00	81.745.000,00	(1.750.000,00)	97,90
01.2.08	Penyediaan Jasa Penunjang Urusan Pemerintahan Daerah	694.317.500,00	649.967.217,00	(44.350.283,00)	93,61
01.2.08.01	Penyediaan Jasa Surat Menyurat	5.000.000,00	3.688.520,00	(1.311.480,00)	73,77
01.2.08.01.5.1	BELANJA OPERASI	5.000.000,00	3.688.520,00	(1.311.480,00)	73,77
01.2.08.01.5.1.02	Belanja Barang dan Jasa	5.000.000,00	3.688.520,00	(1.311.480,00)	73,77
01.2.08.02	Penyediaan Jasa Komunikasi, Sumber Daya Air dan Listrik	307.400.000,00	301.761.997,00	(5.638.003,00)	98,17
01.2.08.02.5.1	BELANJA OPERASI	307.400.000,00	301.761.997,00	(5.638.003,00)	98,17
01.2.08.02.5.1.02	Belanja Barang dan Jasa	307.400.000,00	301.761.997,00	(5.638.003,00)	98,17
01.2.08.04	Penyediaan Jasa Pelayanan Umum Kantor	381.917.500,00	344.516.700,00	(37.400.800,00)	90,21
01.2.08.04.5.1	BELANJA OPERASI	381.917.500,00	344.516.700,00	(37.400.800,00)	90,21
01.2.08.04.5.1.02	Belanja Barang dan Jasa	381.917.500,00	344.516.700,00	(37.400.800,00)	90,21
01.2.09	Pemeliharaan Barang Milik Daerah Penunjang Urusan Pemerintahan Daerah	598.040.000,00	594.729.518,00	(3.310.482,00)	99,45
01.2.09.01	Penyediaan Jasa Pemeliharaan, Biaya Pemeliharaan, dan Pajak Kendaraan Perorangan Dinas atau Kendaraan Dinas Jabatan	33.650.000,00	30.671.333,00	(2.978.667,00)	91,15
01.2.09.01.5.1	BELANJA OPERASI	33.650.000,00	30.671.333,00	(2.978.667,00)	91,15
01.2.09.01.5.1.02	Belanja Barang dan Jasa	33.650.000,00	30.671.333,00	(2.978.667,00)	91,15
01.2.09.02	Penyediaan Jasa Pemeliharaan, Biaya Pemeliharaan, Pajak dan Perizinan Kendaraan Dinas Operasional atau Lapangan	468.390.000,00	468.062.535,00	(327.465,00)	99,93
01.2.09.02.5.1	BELANJA OPERASI	468.390.000,00	468.062.535,00	(327.465,00)	99,93
01.2.09.02.5.1.02	Belanja Barang dan Jasa	468.390.000,00	468.062.535,00	(327.465,00)	99,93
01.2.09.05	Pemeliharaan Mebel	16.000.000,00	16.000.000,00	0,00	100,00
01.2.09.05.5.1	BELANJA OPERASI	16.000.000,00	16.000.000,00	0,00	100,00
01.2.09.05.5.1.02	Belanja Barang dan Jasa	16.000.000,00	16.000.000,00	0,00	100,00
01.2.09.06	Pemeliharaan Peralatan dan Mesin Lainnya	40.000.000,00	40.000.000,00	0,00	100,00
01.2.09.06.5.1	BELANJA OPERASI	40.000.000,00	40.000.000,00	0,00	100,00
01.2.09.06.5.1.02	Belanja Barang dan Jasa	40.000.000,00	40.000.000,00	0,00	100,00
01.2.09.09	Pemeliharaan/Rehabilitasi Gedung Kantor dan Bangunan Lainnya	40.000.000,00	39.995.650,00	(4.350,00)	99,99
01.2.09.09.5.1	BELANJA OPERASI	40.000.000,00	39.995.650,00	(4.350,00)	99,99
01.2.09.09.5.1.02	Belanja Barang dan Jasa	40.000.000,00	39.995.650,00	(4.350,00)	99,99
02	PROGRAM PENYEDIAAN DAN PENGEMBANGAN SARANA PERTANIAN	3.987.972.010,00	3.972.395.950,00	(15.576.060,00)	99,61
02.2.01	Pengawasan Penggunaan Sarana Pertanian	2.911.852.010,00	2.898.772.200,00	(13.079.810,00)	99,55
02.2.01.01	Pengawasan Penggunaan Sarana Pendukung Pertanian Sesuai Dengan Komoditas, Teknologi dan Spesifik Lokasi	2.758.347.000,00	2.747.771.500,00	(10.575.500,00)	99,62
02.2.01.01.5.1	BELANJA OPERASI	2.758.347.000,00	2.747.771.500,00	(10.575.500,00)	99,62
02.2.01.01.5.1.01	Belanja Pegawai	1.400.000,00	1.400.000,00	0,00	100,00
02.2.01.01.5.1.02	Belanja Barang dan Jasa	2.641.947.000,00	2.634.597.500,00	(7.349.500,00)	99,72
02.2.01.01.5.1.05	Belanja Hibah	115.000.000,00	111.774.000,00	(3.226.000,00)	97,19
02.2.01.02	Pendampingan Penggunaan Sarana Pendukung Pertanian	153.505.010,00	151.000.700,00	(2.504.310,00)	98,37
02.2.01.02.5.1	BELANJA OPERASI	153.505.010,00	151.000.700,00	(2.504.310,00)	98,37
02.2.01.02.5.1.02	Belanja Barang dan Jasa	153.505.010,00	151.000.700,00	(2.504.310,00)	98,37



KODE	URAIAN	JUMLAH (Rp)		BERTAMBAH / (BERKURANG)	
		ANGGARAN SETELAH PERUBAHAN	REALISASI	(Rp)	(%)
02.2.03	Peningkatan Mutu dan Peredaran Benih/Bibit Ternak dan Tanaman Pakan Ternak Serta Pakan Dalam Daerah Kabupaten/ Kota	758.000.000,00	757.676.750,00	(323.250,00)	99,96
02.2.03.01	Pengawasan Mutu Benih/Bibit Ternak, Bahan Pakan/Pakan/Tanaman Skala Kecil	748.000.000,00	747.941.750,00	(58.250,00)	99,99
02.2.03.01.5.1	BELANJA OPERASI	748.000.000,00	747.941.750,00	(58.250,00)	99,99
02.2.03.01.5.1.02	Belanja Barang dan Jasa	68.000.000,00	67.941.750,00	(58.250,00)	99,91
02.2.03.01.5.1.05	Belanja Hibah	680.000.000,00	680.000.000,00	0,00	100,00
02.2.03.02	Pengawasan Peredaran Bahan Pakan/Pakan, Benih/Bibit Hijauan Pakan Ternak	10.000.000,00	9.735.000,00	(265.000,00)	97,35
02.2.03.02.5.1	BELANJA OPERASI	10.000.000,00	9.735.000,00	(265.000,00)	97,35
02.2.03.02.5.1.02	Belanja Barang dan Jasa	10.000.000,00	9.735.000,00	(265.000,00)	97,35
02.2.04	Pengawasan Obat Hewan di Tingkat Pengecur	10.120.000,00	9.000.000,00	(1.120.000,00)	88,93
02.2.04.02	Penindakan atas Penyimpangan Penyediaan dan Peredaran Obat Hewan	10.120.000,00	9.000.000,00	(1.120.000,00)	88,93
02.2.04.02.5.1	BELANJA OPERASI	10.120.000,00	9.000.000,00	(1.120.000,00)	88,93
02.2.04.02.5.1.02	Belanja Barang dan Jasa	10.120.000,00	9.000.000,00	(1.120.000,00)	88,93
02.2.05	Pengendalian dan Pengawasan Penyediaan dan Peredaran Benih/Bibit Ternak, dan Hijauan Pakan Ternak Dalam Daerah Kabupaten/ Kota	308.000.000,00	306.947.000,00	(1.053.000,00)	99,66
02.2.05.05	Pengendalian Penyediaan Benih/Bibit Ternak dan Hijauan Pakan Ternak	308.000.000,00	306.947.000,00	(1.053.000,00)	99,66
02.2.05.05.5.1	BELANJA OPERASI	112.000.000,00	111.647.000,00	(353.000,00)	99,68
02.2.05.05.5.1.02	Belanja Barang dan Jasa	112.000.000,00	111.647.000,00	(353.000,00)	99,68
02.2.05.05.5.2	BELANJA MODAL	196.000.000,00	195.300.000,00	(700.000,00)	99,64
02.2.05.05.5.2.05	Belanja Modal Aset Tetap Lainnya	196.000.000,00	195.300.000,00	(700.000,00)	99,64
03	PROGRAM PENGELOLAAN PERIKANAN TANGKAP	215.000.000,00	213.609.560,00	(1.390.440,00)	99,35
03.2.01	Pengelolaan Penangkapan Ikan di Wilayah Sungai, Danau, Waduk, Rawa, dan Genangan Air Lainnya Yang Dapat Diusahakan dalam 1 (Satu) Daerah Kabupaten/ Kota	215.000.000,00	213.609.560,00	(1.390.440,00)	99,35
03.2.01.03	Penjaminan Ketersediaan Sarana Usaha Perikanan Tangkap	215.000.000,00	213.609.560,00	(1.390.440,00)	99,35
03.2.01.03.5.1	BELANJA OPERASI	215.000.000,00	213.609.560,00	(1.390.440,00)	99,35
03.2.01.03.5.1.01	Belanja Pegawai	375.000,00	375.000,00	0,00	100,00
03.2.01.03.5.1.02	Belanja Barang dan Jasa	214.625.000,00	213.234.560,00	(1.390.440,00)	99,35
03	PROGRAM PENYEDIAAN DAN PENGEMBANGAN PRASARANA PERTANIAN	13.722.762.770,00	13.383.324.128,00	(339.438.642,00)	97,53
03.2.01	Pengembangan Prasarana Pertanian	634.285.000,00	633.676.000,00	(609.000,00)	99,90
03.2.01.01	Pengelolaan Lahan Pertanian Pangan Berkelanjutan/LP2B, Kawasan Pertanian Pangan Berkelanjutan/KP2B dan Lahan Cadangan Pertanian Pangan Berkelanjutan/LCP2B	380.000.000,00	379.796.500,00	(203.500,00)	99,95
03.2.01.01.5.1	BELANJA OPERASI	330.650.000,00	330.446.500,00	(203.500,00)	99,94
03.2.01.01.5.1.01	Belanja Pegawai	375.000,00	375.000,00	0,00	100,00
03.2.01.01.5.1.02	Belanja Barang dan Jasa	330.275.000,00	330.071.500,00	(203.500,00)	99,94
03.2.01.01.5.2	BELANJA MODAL	49.350.000,00	49.350.000,00	0,00	100,00
03.2.01.01.5.2.02	Belanja Modal Peralatan dan Mesin	49.350.000,00	49.350.000,00	0,00	100,00
03.2.01.03	Koordinasi dan Sinkronisasi Prasarana Pendukung Pertanian lainnya	254.285.000,00	253.879.500,00	(405.500,00)	99,84
03.2.01.03.5.1	BELANJA OPERASI	254.285.000,00	253.879.500,00	(405.500,00)	99,84
03.2.01.03.5.1.02	Belanja Barang dan Jasa	133.910.000,00	133.879.500,00	(30.500,00)	99,98
03.2.01.03.5.1.05	Belanja Hibah	120.375.000,00	120.000.000,00	(375.000,00)	99,69



KODE	URAIAN	JUMLAH (Rp)		BERTAMBAH / (BERKURANG)	
		ANGGARAN SETELAH PERUBAHAN	REALISASI	(Rp)	(%)
03.2.02	Pembangunan Prasarana Pertanian	13.088.477.770,00	12.749.648.128,00	(338.829.642,00)	97,41
03.2.02.01	Pembangunan, Rehabilitasi dan Pemeliharaan Jaringan Irigasi Usaha Tani	6.837.841.000,00	6.801.048.500,00	(36.792.500,00)	99,46
03.2.02.01.5.1	BELANJA OPERASI	6.837.841.000,00	6.801.048.500,00	(36.792.500,00)	99,46
03.2.02.01.5.1.01	Belanja Pegawai	6.000.000,00	6.000.000,00	0,00	100,00
03.2.02.01.5.1.02	Belanja Barang dan Jasa	1.346.841.000,00	1.346.069.500,00	(771.500,00)	99,94
03.2.02.01.5.1.05	Belanja Hibah	5.485.000.000,00	5.448.979.000,00	(36.021.000,00)	99,34
03.2.02.02	Pembangunan, Rehabilitasi dan Pemeliharaan Embung Pertanian	1.236.250.000,00	1.232.659.500,00	(3.590.500,00)	99,71
03.2.02.02.5.1	BELANJA OPERASI	1.190.503.000,00	1.186.912.500,00	(3.590.500,00)	99,70
03.2.02.02.5.1.01	Belanja Pegawai	3.750.000,00	3.750.000,00	0,00	100,00
03.2.02.02.5.1.02	Belanja Barang dan Jasa	176.025.000,00	173.629.500,00	(2.395.500,00)	98,64
03.2.02.02.5.1.05	Belanja Hibah	1.010.728.000,00	1.009.533.000,00	(1.195.000,00)	99,88
03.2.02.02.5.2	BELANJA MODAL	45.747.000,00	45.747.000,00	0,00	100,00
03.2.02.02.5.2.02	Belanja Modal Peralatan dan Mesin	45.747.000,00	45.747.000,00	0,00	100,00
03.2.02.03	Pembangunan, Rehabilitasi dan Pemeliharaan Jalan Usaha Tani	791.250.000,00	590.195.000,00	(201.055.000,00)	74,59
03.2.02.03.5.1	BELANJA OPERASI	791.250.000,00	590.195.000,00	(201.055.000,00)	74,59
03.2.02.03.5.1.02	Belanja Barang dan Jasa	686.250.000,00	485.195.000,00	(201.055.000,00)	70,70
03.2.02.03.5.1.05	Belanja Hibah	105.000.000,00	105.000.000,00	0,00	100,00
03.2.02.07	Pembangunan, Rehabilitasi dan Pemeliharaan Rumah Potong Hewan	199.500.000,00	185.778.000,00	(13.722.000,00)	93,12
03.2.02.07.5.1	BELANJA OPERASI	16.555.000,00	15.475.000,00	(1.080.000,00)	93,48
03.2.02.07.5.1.02	Belanja Barang dan Jasa	16.555.000,00	15.475.000,00	(1.080.000,00)	93,48
03.2.02.07.5.2	BELANJA MODAL	182.945.000,00	170.303.000,00	(12.642.000,00)	93,09
03.2.02.07.5.2.02	Belanja Modal Peralatan dan Mesin	16.174.000,00	16.174.000,00	0,00	100,00
03.2.02.07.5.2.03	Belanja Modal Gedung dan Bangunan	166.771.000,00	154.129.000,00	(12.642.000,00)	92,42
03.2.02.08	Pembangunan, Rehabilitasi dan Pemeliharaan Balai Penyuluh di Kecamatan serta sarana pendukungnya	30.000.000,00	30.000.000,00	0,00	100,00
03.2.02.08.5.1	BELANJA OPERASI	1.600.000,00	1.600.000,00	0,00	100,00
03.2.02.08.5.1.02	Belanja Barang dan Jasa	1.600.000,00	1.600.000,00	0,00	100,00
03.2.02.08.5.2	BELANJA MODAL	28.400.000,00	28.400.000,00	0,00	100,00
03.2.02.08.5.2.02	Belanja Modal Peralatan dan Mesin	28.400.000,00	28.400.000,00	0,00	100,00
03.2.02.09	Pembangunan, Rehabilitasi dan Pemeliharaan Prasarana Pertanian Lainnya	3.993.636.770,00	3.909.967.128,00	(83.669.642,00)	97,90
03.2.02.09.5.1	BELANJA OPERASI	3.018.980.170,00	2.978.822.478,00	(40.157.692,00)	98,67
03.2.02.09.5.1.01	Belanja Pegawai	14.625.000,00	14.625.000,00	0,00	100,00
03.2.02.09.5.1.02	Belanja Barang dan Jasa	886.785.170,00	864.080.978,00	(22.704.192,00)	97,44
03.2.02.09.5.1.05	Belanja Hibah	2.117.570.000,00	2.100.116.500,00	(17.453.500,00)	99,18
03.2.02.09.5.2	BELANJA MODAL	974.656.600,00	931.144.650,00	(43.511.950,00)	95,54
03.2.02.09.5.2.02	Belanja Modal Peralatan dan Mesin	299.656.600,00	299.356.600,00	(300.000,00)	99,90
03.2.02.09.5.2.03	Belanja Modal Gedung dan Bangunan	675.000.000,00	631.788.050,00	(43.211.950,00)	93,60
04	PROGRAM PENGELOLAAN PERIKANAN BUDIDAYA	1.310.654.776,00	1.298.402.875,00	(12.251.901,00)	99,07
04.2.02	Pemberdayaan Pembudi Daya Ikan Kecil	51.200.000,00	50.933.000,00	(267.000,00)	99,48
04.2.02.01	Pengembangan Kapasitas Pembudi Daya Ikan Kecil	21.200.000,00	21.200.000,00	0,00	100,00
04.2.02.01.5.1	BELANJA OPERASI	21.200.000,00	21.200.000,00	0,00	100,00



KODE	URAIAN	JUMLAH (Rp)		BERTAMBAH / (BERKURANG)	
		ANGGARAN SETELAH PERUBAHAN	REALISASI	(Rp)	(%)
04.2.02.01.5.1.02	Belanja Barang dan Jasa	21.200.000,00	21.200.000,00	0,00	100,00
04.2.02.02	Pelaksanaan Fasilitas Pembentukan dan Pengembangan Kelembagaan Pembudi Daya Ikan Kecil	10.000.000,00	9.973.000,00	(27.000,00)	99,73
04.2.02.02.5.1	BELANJA OPERASI	10.000.000,00	9.973.000,00	(27.000,00)	99,73
04.2.02.02.5.1.02	Belanja Barang dan Jasa	10.000.000,00	9.973.000,00	(27.000,00)	99,73
04.2.02.03	Pelaksanaan Fasilitas Bantuan Pendanaan, Bantuan Pembiayaan, Kemitraan Usaha	10.000.000,00	9.760.000,00	(240.000,00)	97,60
04.2.02.03.5.1	BELANJA OPERASI	10.000.000,00	9.760.000,00	(240.000,00)	97,60
04.2.02.03.5.1.02	Belanja Barang dan Jasa	10.000.000,00	9.760.000,00	(240.000,00)	97,60
04.2.02.04	Pemberian Pendampingan, Kemudahan Akses Ilmu Pengetahuan, Teknologi dan Informasi, Serta Penyelenggaraan Pendidikan dan Pelatihan	10.000.000,00	10.000.000,00	0,00	100,00
04.2.02.04.5.1	BELANJA OPERASI	10.000.000,00	10.000.000,00	0,00	100,00
04.2.02.04.5.1.02	Belanja Barang dan Jasa	10.000.000,00	10.000.000,00	0,00	100,00
04.2.03	Penerbitan Tanda Daftar bagi Pembudi Daya Ikan Kecil (TDPIK) dalam 1 (satu) daerah kabupaten/kota	5.000.000,00	5.000.000,00	0,00	100,00
04.2.03.02	Pelayanan penerbitan Tanda Daftar bagi Pembudi Daya an Ikan Kecil (TDPIK) dalam 1 (satu) Daerah Kabupaten/Kota	5.000.000,00	5.000.000,00	0,00	100,00
04.2.03.02.5.1	BELANJA OPERASI	5.000.000,00	5.000.000,00	0,00	100,00
04.2.03.02.5.1.02	Belanja Barang dan Jasa	5.000.000,00	5.000.000,00	0,00	100,00
04.2.04	Pengelolaan Pembudidayaan Ikan	1.254.454.776,00	1.242.469.875,00	(11.984.901,00)	99,04
04.2.04.01	Penyediaan Data dan Informasi Pembudidayaan Ikan Dalam 1 (Satu) Daerah Kabupaten/Kota	10.000.000,00	9.961.500,00	(38.500,00)	99,62
04.2.04.01.5.1	BELANJA OPERASI	10.000.000,00	9.961.500,00	(38.500,00)	99,62
04.2.04.01.5.1.02	Belanja Barang dan Jasa	10.000.000,00	9.961.500,00	(38.500,00)	99,62
04.2.04.02	Penyediaan Prasarana Pembudidayaan Ikan dalam 1 (Satu) Daerah Kabupaten/Kota	767.939.000,00	762.465.875,00	(5.473.125,00)	99,29
04.2.04.02.5.1	BELANJA OPERASI	200.011.000,00	197.940.900,00	(2.070.100,00)	98,97
04.2.04.02.5.1.01	Belanja Pegawai	2.625.000,00	2.625.000,00	0,00	100,00
04.2.04.02.5.1.02	Belanja Barang dan Jasa	177.386.000,00	175.315.900,00	(2.070.100,00)	98,83
04.2.04.02.5.1.05	Belanja Hibah	20.000.000,00	20.000.000,00	0,00	100,00
04.2.04.02.5.2	BELANJA MODAL	567.928.000,00	564.524.975,00	(3.403.025,00)	99,40
04.2.04.02.5.2.02	Belanja Modal Peralatan dan Mesin	37.800.000,00	37.800.000,00	0,00	100,00
04.2.04.02.5.2.03	Belanja Modal Gedung dan Bangunan	530.128.000,00	526.724.975,00	(3.403.025,00)	99,36
04.2.04.03	Penjaminan Ketersediaan Sarana Pembudidayaan Ikan Dalam 1 (Satu) Daerah Kabupaten/Kota	308.699.776,00	305.361.200,00	(3.338.576,00)	98,92
04.2.04.03.5.1	BELANJA OPERASI	308.699.776,00	305.361.200,00	(3.338.576,00)	98,92
04.2.04.03.5.1.01	Belanja Pegawai	650.000,00	0,00	(650.000,00)	0
04.2.04.03.5.1.02	Belanja Barang dan Jasa	308.049.776,00	305.361.200,00	(2.688.576,00)	99,13
04.2.04.04	Pengelolaan Kesehatan Ikan dan Lingkungan Budidaya dalam 1 (Satu) Daerah Kabupaten/Kota	20.000.000,00	19.773.000,00	(227.000,00)	98,87
04.2.04.04.5.1	BELANJA OPERASI	20.000.000,00	19.773.000,00	(227.000,00)	98,87
04.2.04.04.5.1.02	Belanja Barang dan Jasa	20.000.000,00	19.773.000,00	(227.000,00)	98,87
04.2.04.05	Pembinaan dan Pemantauan Pembudidayaan Ikan di Darat	127.816.000,00	125.528.300,00	(2.287.700,00)	98,21
04.2.04.05.1	BELANJA OPERASI	127.816.000,00	125.528.300,00	(2.287.700,00)	98,21
04.2.04.05.1.02	Belanja Barang dan Jasa	127.816.000,00	125.528.300,00	(2.287.700,00)	98,21
04.2.04.06	Perencanaan, Pengembangan, Pemanfaatan dan Perlindungan Lahan Untuk Pembudidayaan Ikan di Darat	10.000.000,00	9.380.000,00	(620.000,00)	93,80
04.2.04.06.5.1	BELANJA OPERASI	10.000.000,00	9.380.000,00	(620.000,00)	93,80



KODE	URAIAN	JUMLAH (Rp)		BERTAMBAH / (BERKURANG)	
		ANGGARAN SETELAH PERUBAHAN	REALISASI	(Rp)	(%)
04.2.04.06.5.1.02	Belanja Barang dan Jasa	10.000.000,00	9.380.000,00	(620.000,00)	93,80
04.2.04.07	Perencanaan, dan Pengembangan Pemanfaatan Air Untuk Pembudidayaan Ikan di Darat	10.000.000,00	10.000.000,00	0,00	100,00
04.2.04.07.5.1	BELANJA OPERASI	10.000.000,00	10.000.000,00	0,00	100,00
04.2.04.07.5.1.05	Belanja Hibah	10.000.000,00	10.000.000,00	0,00	100,00
04	PROGRAM PENGENDALIAN KESEHATAN HEWAN DAN KESEHATAN MASYARAKAT VETERINER	752.920.730,00	739.324.818,00	(13.595.912,00)	98,19
04.2.01	Penjaminan Kesehatan Hewan, Penutupan dan Pembukaan Daerah Wabah Penyakit Hewan Menular Dalam Daerah Kabupaten/Kota	313.994.050,00	309.799.000,00	(4.195.050,00)	98,66
04.2.01.01	Pengendalian dan Penanggulangan Penyakit Hewan dan Zoonosis	313.994.050,00	309.799.000,00	(4.195.050,00)	98,66
04.2.01.01.5.1	BELANJA OPERASI	273.617.050,00	269.459.000,00	(4.158.050,00)	98,48
04.2.01.01.5.1.01	Belanja Pegawai	375.000,00	375.000,00	0,00	100,00
04.2.01.01.5.1.02	Belanja Barang dan Jasa	273.242.050,00	269.084.000,00	(4.158.050,00)	98,48
04.2.01.01.5.2	BELANJA MODAL	40.377.000,00	40.340.000,00	(37.000,00)	99,91
04.2.01.01.5.2.02	Belanja Modal Peralatan dan Mesin	40.377.000,00	40.340.000,00	(37.000,00)	99,91
04.2.02	Pengawasan Pemasukan dan Pengeluaran Hewan dan Produk Hewan Daerah Kabupaten/Kota	20.110.000,00	19.983.184,00	(126.816,00)	99,37
04.2.02.02	Pengawasan atas Penerapan Persyaratan Teknis untuk Pemasukan dan/atau Pengeluaran Hewan dan Produk Hewan	10.000.000,00	9.960.884,00	(39.116,00)	99,61
04.2.02.02.5.1	BELANJA OPERASI	10.000.000,00	9.960.884,00	(39.116,00)	99,61
04.2.02.02.5.1.02	Belanja Barang dan Jasa	10.000.000,00	9.960.884,00	(39.116,00)	99,61
04.2.02.03	Pemeriksaan Kesehatan Hewan dan Produk Hewan di Perbatasan Lintas Daerah Kabupaten/Kota	10.110.000,00	10.022.300,00	(87.700,00)	99,13
04.2.02.03.5.1	BELANJA OPERASI	10.110.000,00	10.022.300,00	(87.700,00)	99,13
04.2.02.03.5.1.02	Belanja Barang dan Jasa	10.110.000,00	10.022.300,00	(87.700,00)	99,13
04.2.03	Pengelolaan Pelayanan Jasa Laboratorium dan Jasa Medik Veteriner dalam Daerah Kabupaten/Kota	365.816.680,00	356.978.000,00	(8.838.680,00)	97,58
04.2.03.01	Penyediaan Pelayanan Jasa Laboratorium	175.816.680,00	170.813.100,00	(5.003.580,00)	97,15
04.2.03.01.5.1	BELANJA OPERASI	139.596.680,00	134.593.100,00	(5.003.580,00)	96,42
04.2.03.01.5.1.02	Belanja Barang dan Jasa	139.596.680,00	134.593.100,00	(5.003.580,00)	96,42
04.2.03.01.5.2	BELANJA MODAL	36.220.000,00	36.220.000,00	0,00	100,00
04.2.03.01.5.2.02	Belanja Modal Peralatan dan Mesin	36.220.000,00	36.220.000,00	0,00	100,00
04.2.03.02	Penyediaan Pelayanan Jasa Medik Veteriner	190.000.000,00	186.164.900,00	(3.835.100,00)	97,98
04.2.03.02.5.1	BELANJA OPERASI	139.434.000,00	135.598.900,00	(3.835.100,00)	97,25
04.2.03.02.5.1.02	Belanja Barang dan Jasa	139.434.000,00	135.598.900,00	(3.835.100,00)	97,25
04.2.03.02.5.2	BELANJA MODAL	50.566.000,00	50.566.000,00	0,00	100,00
04.2.03.02.5.2.02	Belanja Modal Peralatan dan Mesin	50.566.000,00	50.566.000,00	0,00	100,00
04.2.04	Penerapan dan Pengawasan Persyaratan Teknis Kesehataan Masyarakat Veteriner	53.000.000,00	52.564.634,00	(435.366,00)	99,18
04.2.04.01	Pendampingan Unit Usaha Hewan dan Produk Hewan	33.000.000,00	32.820.750,00	(179.250,00)	99,46
04.2.04.01.5.1	BELANJA OPERASI	33.000.000,00	32.820.750,00	(179.250,00)	99,46
04.2.04.01.5.1.02	Belanja Barang dan Jasa	33.000.000,00	32.820.750,00	(179.250,00)	99,46
04.2.04.02	Pengawasan Peredaran Hewan dan Produk Hewan	10.000.000,00	9.767.884,00	(232.116,00)	97,68
04.2.04.02.5.1	BELANJA OPERASI	10.000.000,00	9.767.884,00	(232.116,00)	97,68
04.2.04.02.5.1.02	Belanja Barang dan Jasa	10.000.000,00	9.767.884,00	(232.116,00)	97,68
04.2.04.03	Penetapan Pemenuhan Persyaratan Teknis	10.000.000,00	9.976.000,00	(24.000,00)	99,76



KODE	URAIAN	JUMLAH (Rp)		BERTAMBAH / (BERKURANG)	
		ANGGARAN SETELAH PERUBAHAN	REALISASI	(Rp)	(%)
04.2.04.03.5.1	BELANJA OPERASI	10.000.000,00	9.976.000,00	(24.000,00)	99,76
04.2.04.03.5.1.02	Belanja Barang dan Jasa	10.000.000,00	9.976.000,00	(24.000,00)	99,76
05	PROGRAM PENGAWASAN SUMBERDAYA KELAUTAN DAN PERIKANAN	15.000.000,00	14.550.000,00	(450.000,00)	97,00
05.2.01	Pengawasan Sumber Daya Perikanan di Wilayah Sungai, Danau, Waduk, Rawa, dan Genangan Air Lainnya yang Dapat Diusahakan Dalam Kabupaten/Kota	15.000.000,00	14.550.000,00	(450.000,00)	97,00
05.2.01.01	Pengawasan Usaha Perikanan Tangkap di Wilayah Sungai, Danau, Waduk, Rawa, dan Genangan Air Lainnya yang Dapat Diusahakan dalam Kabupaten/Kota	5.000.000,00	5.000.000,00	0,00	100,00
05.2.01.01.5.1	BELANJA OPERASI	5.000.000,00	5.000.000,00	0,00	100,00
05.2.01.01.5.1.02	Belanja Barang dan Jasa	5.000.000,00	5.000.000,00	0,00	100,00
05.2.01.02	Pengawasan Usaha Perikanan Bidang Pembudidayaan Ikan di Wilayah Sungai, Danau, Waduk, Rawa, dan Genangan Air Lainnya yang Dapat Diusahakan dalam Kabupaten/Kota	10.000.000,00	9.550.000,00	(450.000,00)	95,50
05.2.01.02.5.1	BELANJA OPERASI	7.500.000,00	7.050.000,00	(450.000,00)	94,00
05.2.01.02.5.1.02	Belanja Barang dan Jasa	7.500.000,00	7.050.000,00	(450.000,00)	94,00
05.2.01.02.5.2	BELANJA MODAL	2.500.000,00	2.500.000,00	0,00	100,00
05.2.01.02.5.2.02	Belanja Modal Peralatan dan Mesin	2.500.000,00	2.500.000,00	0,00	100,00
05	PROGRAM PENGENDALIAN DAN PENANGGULANGAN BENCANA PERTANIAN	1.125.793.810,00	1.113.268.465,00	(12.525.345,00)	98,89
05.2.01	Pengendalian dan Penanggulangan Bencana Pertanian Kabupaten/Kota	1.125.793.810,00	1.113.268.465,00	(12.525.345,00)	98,89
05.2.01.01	Pengendalian Organisme Pengganggu Tumbuhan (OPT) Tanaman Pangan, Hortikultura, dan Perkebunan	221.505.010,00	218.480.160,00	(3.024.850,00)	98,63
05.2.01.01.5.1	BELANJA OPERASI	221.505.010,00	218.480.160,00	(3.024.850,00)	98,63
05.2.01.01.5.1.02	Belanja Barang dan Jasa	135.685.010,00	133.187.160,00	(2.497.850,00)	98,16
05.2.01.01.5.1.05	Belanja Hibah	85.820.000,00	85.293.000,00	(527.000,00)	99,39
05.2.01.02	Penanganan Dampak Perubahan Iklim (DPI) Tanaman Pangan, Hortikultura, dan Perkebunan	614.306.800,00	608.373.205,00	(5.933.595,00)	99,03
05.2.01.02.5.1	BELANJA OPERASI	574.931.800,00	568.998.205,00	(5.933.595,00)	98,97
05.2.01.02.5.1.01	Belanja Pegawai	750.000,00	750.000,00	0,00	100,00
05.2.01.02.5.1.02	Belanja Barang dan Jasa	574.181.800,00	568.248.205,00	(5.933.595,00)	98,97
05.2.01.02.5.2	BELANJA MODAL	39.375.000,00	39.375.000,00	0,00	100,00
05.2.01.02.5.2.02	Belanja Modal Peralatan dan Mesin	39.375.000,00	39.375.000,00	0,00	100,00
05.2.01.03	Pencegahan, Penanganan Kebakaran Lahan, dan Gangguan Usaha Tanaman Pangan, Hortikultura, dan Perkebunan	200.000.000,00	197.321.100,00	(2.678.900,00)	98,66
05.2.01.03.5.1	BELANJA OPERASI	200.000.000,00	197.321.100,00	(2.678.900,00)	98,66
05.2.01.03.5.1.01	Belanja Pegawai	750.000,00	750.000,00	0,00	100,00
05.2.01.03.5.1.02	Belanja Barang dan Jasa	199.250.000,00	196.571.100,00	(2.678.900,00)	98,66
05.2.01.04	Penanggulangan Bencana Non Alam yang Bersifat Zoonosis	89.982.000,00	89.094.000,00	(888.000,00)	99,01
05.2.01.04.5.1	BELANJA OPERASI	89.982.000,00	89.094.000,00	(888.000,00)	99,01
05.2.01.04.5.1.02	Belanja Barang dan Jasa	89.982.000,00	89.094.000,00	(888.000,00)	99,01
06	PROGRAM PENGOLAHAN DAN PEMASARAN HASIL PERIKANAN	163.690.000,00	163.450.000,00	(240.000,00)	99,85
06.2.01	Penerbitan Tanda Daftar Usaha Pengolahan Hasil Perikanan Bagi Usaha Skala Mikro Dan Kecil	5.000.000,00	4.880.000,00	(120.000,00)	97,60
06.2.01.01	Penyediaan Data dan Informasi Usaha Pemasaran dan Pengolahan Hasil Perikanan dalam 1 (Satu) Daerah Kabupaten/Kota	5.000.000,00	4.880.000,00	(120.000,00)	97,60
06.2.01.01.5.1	BELANJA OPERASI	5.000.000,00	4.880.000,00	(120.000,00)	97,60



KODE	URAIAN	JUMLAH (Rp)		BERTAMBAH / (BERKURANG)	
		ANGGARAN SETELAH PERUBAHAN	REALISASI	(Rp)	(%)
06.2.01.01.5.1.02	Belanja Barang dan Jasa	5.000.000,00	4.880.000,00	(120.000,00)	97,60
06.2.02	Pembinaan Mutu dan Keamanan Hasil Perikanan Bagi Usaha Pengolahan dan Pemasaran Skala Mikro dan Kecil	34.690.000,00	34.570.000,00	(120.000,00)	99,65
06.2.02.01	Pelaksanaan Bimbingan dan Penerapan Persyaratan Atau Standar Pada Usaha Pengolahan dan Pemasaran Skala Mikro dan Kecil	34.690.000,00	34.570.000,00	(120.000,00)	99,65
06.2.02.01.5.1	BELANJA OPERASI	34.690.000,00	34.570.000,00	(120.000,00)	99,65
06.2.02.01.5.1.02	Belanja Barang dan Jasa	34.690.000,00	34.570.000,00	(120.000,00)	99,65
06.2.03	Penyediaan Dan Penyaluran Bahan Baku Industri Pengolahan Ikan Dalam 1 (Satu) Daerah Kabupaten/ Kota	124.000.000,00	124.000.000,00	0,00	100,00
06.2.03.01	Peningkatan Ketersediaan Ikan Untuk Konsumsi dan Usaha Pengolahan Dalam 1 (Satu) Daerah Kabupaten/Kota	119.000.000,00	119.000.000,00	0,00	100,00
06.2.03.01.5.1	BELANJA OPERASI	119.000.000,00	119.000.000,00	0,00	100,00
06.2.03.01.5.1.02	Belanja Barang dan Jasa	119.000.000,00	119.000.000,00	0,00	100,00
06.2.03.02	Pemberian Fasilitas Bagi Pelaku Usaha Perikanan Skala Mikro dan Kecil dalam 1 (Satu) Daerah Kabupaten/Kota	5.000.000,00	5.000.000,00	0,00	100,00
06.2.03.02.5.1	BELANJA OPERASI	5.000.000,00	5.000.000,00	0,00	100,00
06.2.03.02.5.1.05	Belanja Hibah	5.000.000,00	5.000.000,00	0,00	100,00
06	PROGRAM PERIZINAN USAHA PERTANIAN	33.961.000,00	33.569.000,00	(392.000,00)	98,85
06.2.02	Penerbitan Izin Usaha Produksi Benih/Bibit Ternak dan Pakan, Fasilitas Pemeliharaan Hewan, Rumah Sakit Hewan/Pasar Hewan, Rumah Potong Hewan	18.761.000,00	18.376.000,00	(385.000,00)	97,95
06.2.02.04	Pengawasan Pelaksanaan Izin Usaha Rumah Sakit Hewan/Pasar Hewan	10.107.000,00	9.842.000,00	(265.000,00)	97,38
06.2.02.04.5.1	BELANJA OPERASI	10.107.000,00	9.842.000,00	(265.000,00)	97,38
06.2.02.04.5.1.02	Belanja Barang dan Jasa	10.107.000,00	9.842.000,00	(265.000,00)	97,38
06.2.02.05	Pengawasan Pelaksanaan Izin Usaha Rumah Potong Hewan	8.654.000,00	8.534.000,00	(120.000,00)	98,61
06.2.02.05.5.1	BELANJA OPERASI	8.654.000,00	8.534.000,00	(120.000,00)	98,61
06.2.02.05.5.1.02	Belanja Barang dan Jasa	8.654.000,00	8.534.000,00	(120.000,00)	98,61
06.2.03	Izin Usaha Pengecer (Toko, Retail, Sub Distributor) Obat Hewan	15.200.000,00	15.193.000,00	(7.000,00)	99,95
06.2.03.02	Pengawasan Pelaksanaan Izin Usaha Pengecer Obat Hewan	15.200.000,00	15.193.000,00	(7.000,00)	99,95
06.2.03.02.5.1	BELANJA OPERASI	15.200.000,00	15.193.000,00	(7.000,00)	99,95
06.2.03.02.5.1.02	Belanja Barang dan Jasa	15.200.000,00	15.193.000,00	(7.000,00)	99,95
07	PROGRAM PENYULUHAN PERTANIAN	2.268.562.750,00	2.109.557.992,00	(159.004.758,00)	92,99
07.2.01	Pelaksanaan Penyuluhan Pertanian	2.268.562.750,00	2.109.557.992,00	(159.004.758,00)	92,99
07.2.01.01	Peningkatan Kapasitas Kelembagaan Penyuluhan Pertanian di Kecamatan dan Desa	120.737.750,00	119.639.080,00	(1.098.670,00)	99,09
07.2.01.01.5.1	BELANJA OPERASI	120.737.750,00	119.639.080,00	(1.098.670,00)	99,09
07.2.01.01.5.1.02	Belanja Barang dan Jasa	120.737.750,00	119.639.080,00	(1.098.670,00)	99,09
07.2.01.02	Pengembangan Kapasitas Kelembagaan Petani di Kecamatan dan Desa	800.625.000,00	799.977.500,00	(647.500,00)	99,92
07.2.01.02.5.1	BELANJA OPERASI	800.625.000,00	799.977.500,00	(647.500,00)	99,92
07.2.01.02.5.1.02	Belanja Barang dan Jasa	800.625.000,00	799.977.500,00	(647.500,00)	99,92
07.2.01.03	Penyediaan dan Pemanfaatan Sarana dan Prasarana Penyuluhan Pertanian	1.347.200.000,00	1.189.941.412,00	(157.258.588,00)	88,33
07.2.01.03.5.1	BELANJA OPERASI	185.400.000,00	183.284.912,00	(2.115.088,00)	98,86
07.2.01.03.5.1.01	Belanja Pegawai	2.450.000,00	2.450.000,00	0,00	100,00
07.2.01.03.5.1.02	Belanja Barang dan Jasa	182.950.000,00	180.834.912,00	(2.115.088,00)	98,84
07.2.01.03.5.2	BELANJA MODAL	1.161.800.000,00	1.006.656.500,00	(155.143.500,00)	86,65
07.2.01.03.5.2.02	Belanja Modal Peralatan dan Mesin	146.635.000,00	145.435.000,00	(1.200.000,00)	99,18



KODE	URAIAN	JUMLAH (Rp)		BERTAMBAH / (BERKURANG)	
		ANGGARAN SETELAH PERUBAHAN	REALISASI	(Rp)	(%)
07.2.01.03.5.2.03	Belanja Modal Gedung dan Bangunan	1.015.165.000,00	861.221.500,00	(153.943.500,00)	84,84
	SURPLUS / DEFISIT	(42.744.333.368,00)	(41.199.247.831,00)	1.545.085.537,00	0
	SISA LEBIH / KURANG PEMBIAYAAN TAHUN BERKENAAN	(42.744.333.368,00)	(41.199.247.831,00)	1.545.085.537,00	0





PEMERINTAH KABUPATEN SUKOHARJO
RINCIAN APBD MENURUT URUSAN PEMERINTAHAN DAERAH, ORGANISASI, PROGRAM,
KEGIATAN, SUBKEGIATAN, KELOMPOK, DAN JENIS PENDAPATAN, BELANJA DAN PEMBIAYAAN

Tahun Anggaran 2022

Urusan Pemerintahan : 4.01 SEKRETARIAT DAERAH

SKPD : 4-01.0-00.0-00.01 Sekretariat Daerah

KODE	URAIAN	JUMLAH (Rp)		BERTAMBAH / (BERKURANG)	
		ANGGARAN SETELAH PERUBAHAN	REALISASI	(Rp)	(%)
00.0.00.00.5	BELANJA DAERAH	58.099.265.844,00	54.746.066.179,00	(3.353.199.665,00)	94,23
01	PROGRAM PENUNJANG URUSAN PEMERINTAHAN DAERAH	47.589.936.700,00	45.302.027.112,00	(2.287.909.588,00)	95,19
01.2.01	Perencanaan, Penganggaran, dan Evaluasi Kinerja Perangkat Daerah	70.000.000,00	69.572.750,00	(427.250,00)	99,39
01.2.01.01	Penyusunan Dokumen Perencanaan Perangkat Daerah	45.000.000,00	44.862.050,00	(137.950,00)	99,69
01.2.01.01.5.1	BELANJA OPERASI	45.000.000,00	44.862.050,00	(137.950,00)	99,69
01.2.01.01.5.1.02	Belanja Barang dan Jasa	45.000.000,00	44.862.050,00	(137.950,00)	99,69
01.2.01.02	Koordinasi dan Penyusunan Dokumen RKA-SKPD	5.000.000,00	4.792.800,00	(207.200,00)	95,86
01.2.01.02.5.1	BELANJA OPERASI	5.000.000,00	4.792.800,00	(207.200,00)	95,86
01.2.01.02.5.1.02	Belanja Barang dan Jasa	5.000.000,00	4.792.800,00	(207.200,00)	95,86
01.2.01.03	Koordinasi dan Penyusunan Dokumen Perubahan RKA-SKPD	5.000.000,00	4.999.500,00	(500,00)	99,99
01.2.01.03.5.1	BELANJA OPERASI	5.000.000,00	4.999.500,00	(500,00)	99,99
01.2.01.03.5.1.02	Belanja Barang dan Jasa	5.000.000,00	4.999.500,00	(500,00)	99,99
01.2.01.04	Koordinasi dan Penyusunan DPA-SKPD	5.000.000,00	4.993.500,00	(6.500,00)	99,87
01.2.01.04.5.1	BELANJA OPERASI	5.000.000,00	4.993.500,00	(6.500,00)	99,87
01.2.01.04.5.1.02	Belanja Barang dan Jasa	5.000.000,00	4.993.500,00	(6.500,00)	99,87
01.2.01.05	Koordinasi dan Penyusunan Perubahan DPA- SKPD	10.000.000,00	9.924.900,00	(75.100,00)	99,25
01.2.01.05.5.1	BELANJA OPERASI	10.000.000,00	9.924.900,00	(75.100,00)	99,25
01.2.01.05.5.1.02	Belanja Barang dan Jasa	10.000.000,00	9.924.900,00	(75.100,00)	99,25
01.2.02	Administrasi Keuangan Perangkat Daerah	16.412.424.000,00	15.453.877.477,00	(958.546.523,00)	94,16
01.2.02.01	Penyediaan Gaji dan Tunjangan ASN	15.683.334.000,00	14.732.543.077,00	(950.790.923,00)	93,94
01.2.02.01.5.1	BELANJA OPERASI	15.683.334.000,00	14.732.543.077,00	(950.790.923,00)	93,94
01.2.02.01.5.1.01	Belanja Pegawai	15.683.334.000,00	14.732.543.077,00	(950.790.923,00)	93,94
01.2.02.03	Pelaksanaan Penatausahaan dan Pengujian/Verifikasi Keuangan SKPD	709.340.000,00	701.720.000,00	(7.620.000,00)	98,93
01.2.02.03.5.1	BELANJA OPERASI	709.340.000,00	701.720.000,00	(7.620.000,00)	98,93
01.2.02.03.5.1.01	Belanja Pegawai	707.380.000,00	699.770.000,00	(7.610.000,00)	98,92
01.2.02.03.5.1.02	Belanja Barang dan Jasa	1.960.000,00	1.950.000,00	(10.000,00)	99,49
01.2.02.05	Koordinasi dan Penyusunan Laporan Keuangan Akhir Tahun SKPD	9.750.000,00	9.615.000,00	(135.000,00)	98,62



KODE	URAIAN	JUMLAH (Rp)		BERTAMBAH / (BERKURANG)	
		ANGGARAN SETELAH PERUBAHAN	REALISASI	(Rp)	(%)
01.2.02.05.5.1	BELANJA OPERASI	9.750.000,00	9.615.000,00	(135.000,00)	98,62
01.2.02.05.5.1.02	Belanja Barang dan Jasa	9.750.000,00	9.615.000,00	(135.000,00)	98,62
01.2.02.07	Koordinasi dan Penyusunan Laporan Keuangan Bulanan/Triwulanan/Semesteran SKPD	5.000.000,00	4.999.400,00	(600,00)	99,99
01.2.02.07.5.1	BELANJA OPERASI	5.000.000,00	4.999.400,00	(600,00)	99,99
01.2.02.07.5.1.02	Belanja Barang dan Jasa	5.000.000,00	4.999.400,00	(600,00)	99,99
01.2.02.08	Penyusunan Pelaporan dan Analisis Prognosis Realisasi Anggaran	5.000.000,00	5.000.000,00	0,00	100,00
01.2.02.08.5.1	BELANJA OPERASI	5.000.000,00	5.000.000,00	0,00	100,00
01.2.02.08.5.1.02	Belanja Barang dan Jasa	5.000.000,00	5.000.000,00	0,00	100,00
01.2.05	Administrasi Kepegawaian Perangkat Daerah	1.684.597.000,00	1.640.205.322,00	(44.391.678,00)	97,36
01.2.05.02	Pengadaan Pakaian Dinas Beserta Atribut Kelengkapannya	393.000.000,00	365.117.890,00	(27.882.110,00)	92,91
01.2.05.02.5.1	BELANJA OPERASI	382.800.000,00	354.917.890,00	(27.882.110,00)	92,72
01.2.05.02.5.1.01	Belanja Pegawai	400.000,00	400.000,00	0,00	100,00
01.2.05.02.5.1.02	Belanja Barang dan Jasa	382.400.000,00	354.517.890,00	(27.882.110,00)	92,71
01.2.05.02.5.2	BELANJA MODAL	10.200.000,00	10.200.000,00	0,00	100,00
01.2.05.02.5.2.02	Belanja Modal Peralatan dan Mesin	10.200.000,00	10.200.000,00	0,00	100,00
01.2.05.03	Pendataan dan Pengolahan Administrasi Kepegawaian	5.000.000,00	5.000.000,00	0,00	100,00
01.2.05.03.5.1	BELANJA OPERASI	5.000.000,00	5.000.000,00	0,00	100,00
01.2.05.03.5.1.02	Belanja Barang dan Jasa	5.000.000,00	5.000.000,00	0,00	100,00
01.2.05.05	Monitoring, Evaluasi, dan Penilaian Kinerja Pegawai	5.000.000,00	5.000.000,00	0,00	100,00
01.2.05.05.5.1	BELANJA OPERASI	5.000.000,00	5.000.000,00	0,00	100,00
01.2.05.05.5.1.02	Belanja Barang dan Jasa	5.000.000,00	5.000.000,00	0,00	100,00
01.2.05.09	Pendidikan dan Pelatihan Pegawai Berdasarkan Tugas dan Fungsi	296.500.000,00	284.741.840,00	(11.758.160,00)	96,03
01.2.05.09.5.1	BELANJA OPERASI	296.500.000,00	284.741.840,00	(11.758.160,00)	96,03
01.2.05.09.5.1.02	Belanja Barang dan Jasa	296.500.000,00	284.741.840,00	(11.758.160,00)	96,03
01.2.05.10	Sosialisasi Peraturan Perundang-Undangan	985.097.000,00	980.345.592,00	(4.751.408,00)	99,52
01.2.05.10.5.1	BELANJA OPERASI	955.097.000,00	950.345.592,00	(4.751.408,00)	99,50
01.2.05.10.5.1.02	Belanja Barang dan Jasa	955.097.000,00	950.345.592,00	(4.751.408,00)	99,50
01.2.05.10.5.2	BELANJA MODAL	30.000.000,00	30.000.000,00	0,00	100,00
01.2.05.10.5.2.02	Belanja Modal Peralatan dan Mesin	30.000.000,00	30.000.000,00	0,00	100,00
01.2.06	Administrasi Umum Perangkat Daerah	5.830.888.300,00	5.510.835.753,00	(320.052.547,00)	94,51
01.2.06.01	Penyediaan Komponen Instalasi Listrik/Penerangan Bangunan Kantor	254.935.800,00	254.892.659,00	(43.141,00)	99,98
01.2.06.01.5.1	BELANJA OPERASI	254.935.800,00	254.892.659,00	(43.141,00)	99,98
01.2.06.01.5.1.02	Belanja Barang dan Jasa	254.935.800,00	254.892.659,00	(43.141,00)	99,98
01.2.06.02	Penyediaan Peralatan dan Perlengkapan Kantor	375.000.000,00	374.835.700,00	(164.300,00)	99,96
01.2.06.02.5.1	BELANJA OPERASI	351.000.000,00	350.935.700,00	(64.300,00)	99,98
01.2.06.02.5.1.02	Belanja Barang dan Jasa	351.000.000,00	350.935.700,00	(64.300,00)	99,98
01.2.06.02.5.2	BELANJA MODAL	24.000.000,00	23.900.000,00	(100.000,00)	99,58
01.2.06.02.5.2.02	Belanja Modal Peralatan dan Mesin	24.000.000,00	23.900.000,00	(100.000,00)	99,58
01.2.06.03	Penyediaan Peralatan Rumah Tangga	390.467.500,00	377.047.999,00	(13.419.501,00)	96,56
01.2.06.03.5.1	BELANJA OPERASI	390.467.500,00	377.047.999,00	(13.419.501,00)	96,56



KODE	URAIAN	JUMLAH (Rp)		BERTAMBAH / (BERKURANG)	
		ANGGARAN SETELAH PERUBAHAN	REALISASI	(Rp)	(%)
01.2.06.03.5.1.02	Belanja Barang dan Jasa	390.467.500,00	377.047.999,00	(13.419.501,00)	96,56
01.2.06.04	Penyediaan Bahan Logistik Kantor	2.616.975.000,00	2.489.590.122,00	(127.384.878,00)	95,13
01.2.06.04.5.1	BELANJA OPERASI	2.616.975.000,00	2.489.590.122,00	(127.384.878,00)	95,13
01.2.06.04.5.1.02	Belanja Barang dan Jasa	2.616.975.000,00	2.489.590.122,00	(127.384.878,00)	95,13
01.2.06.05	Penyediaan Barang Cetak dan Penggandaan	189.000.000,00	188.891.000,00	(109.000,00)	99,94
01.2.06.05.5.1	BELANJA OPERASI	189.000.000,00	188.891.000,00	(109.000,00)	99,94
01.2.06.05.5.1.01	Belanja Pegawai	400.000,00	400.000,00	0,00	100,00
01.2.06.05.5.1.02	Belanja Barang dan Jasa	188.600.000,00	188.491.000,00	(109.000,00)	99,94
01.2.06.06	Penyediaan Bahan Bacaan dan Peraturan Perundang-undangan	116.000.000,00	115.977.500,00	(22.500,00)	99,98
01.2.06.06.5.1	BELANJA OPERASI	116.000.000,00	115.977.500,00	(22.500,00)	99,98
01.2.06.06.5.1.02	Belanja Barang dan Jasa	116.000.000,00	115.977.500,00	(22.500,00)	99,98
01.2.06.08	Fasilitasi Kunjungan Tamu	125.000.000,00	124.287.500,00	(712.500,00)	99,43
01.2.06.08.5.1	BELANJA OPERASI	125.000.000,00	124.287.500,00	(712.500,00)	99,43
01.2.06.08.5.1.02	Belanja Barang dan Jasa	125.000.000,00	124.287.500,00	(712.500,00)	99,43
01.2.06.09	Penyelenggaraan Rapat Koordinasi dan Konsultasi SKPD	1.763.510.000,00	1.585.313.273,00	(178.196.727,00)	89,90
01.2.06.09.5.1	BELANJA OPERASI	1.763.510.000,00	1.585.313.273,00	(178.196.727,00)	89,90
01.2.06.09.5.1.02	Belanja Barang dan Jasa	1.763.510.000,00	1.585.313.273,00	(178.196.727,00)	89,90
01.2.07	Pengadaan Barang Milik Daerah Penunjang Urusan Pemerintah Daerah	3.493.004.000,00	3.405.441.497,00	(87.562.503,00)	97,49
01.2.07.01	Pengadaan Kendaraan Perorangan Dinas atau Kendaraan Dinas Jabatan	601.404.000,00	537.295.000,00	(64.109.000,00)	89,34
01.2.07.01.5.1	BELANJA OPERASI	1.404.000,00	1.400.500,00	(3.500,00)	99,75
01.2.07.01.5.1.02	Belanja Barang dan Jasa	1.404.000,00	1.400.500,00	(3.500,00)	99,75
01.2.07.01.5.2	BELANJA MODAL	600.000.000,00	535.894.500,00	(64.105.500,00)	89,32
01.2.07.01.5.2.02	Belanja Modal Peralatan dan Mesin	600.000.000,00	535.894.500,00	(64.105.500,00)	89,32
01.2.07.06	Pengadaan Peralatan dan Mesin Lainnya	791.600.000,00	782.802.100,00	(8.797.900,00)	98,89
01.2.07.06.5.1	BELANJA OPERASI	71.800.000,00	71.790.000,00	(10.000,00)	99,99
01.2.07.06.5.1.01	Belanja Pegawai	400.000,00	400.000,00	0,00	100,00
01.2.07.06.5.1.02	Belanja Barang dan Jasa	71.400.000,00	71.390.000,00	(10.000,00)	99,99
01.2.07.06.5.2	BELANJA MODAL	719.800.000,00	711.012.100,00	(8.787.900,00)	98,78
01.2.07.06.5.2.02	Belanja Modal Peralatan dan Mesin	694.800.000,00	686.912.100,00	(7.887.900,00)	98,86
01.2.07.06.5.2.05	Belanja Modal Aset Tetap Lainnya	25.000.000,00	24.100.000,00	(900.000,00)	96,40
01.2.07.10	Pengadaan Sarana dan Prasarana Gedung Kantor atau Bangunan Lainnya	2.100.000.000,00	2.085.344.397,00	(14.655.603,00)	99,30
01.2.07.10.5.1	BELANJA OPERASI	101.092.100,00	98.638.000,00	(2.454.100,00)	97,57
01.2.07.10.5.1.01	Belanja Pegawai	400.000,00	400.000,00	0,00	100,00
01.2.07.10.5.1.02	Belanja Barang dan Jasa	100.692.100,00	98.238.000,00	(2.454.100,00)	97,56
01.2.07.10.5.2	BELANJA MODAL	1.998.907.900,00	1.986.706.397,00	(12.201.503,00)	99,39
01.2.07.10.5.2.03	Belanja Modal Gedung dan Bangunan	1.998.907.900,00	1.986.706.397,00	(12.201.503,00)	99,39
01.2.08	Penyediaan Jasa Penunjang Urusan Pemerintahan Daerah	6.006.036.200,00	5.849.668.014,00	(156.368.186,00)	97,40
01.2.08.01	Penyediaan Jasa Surat Menyurat	249.250.000,00	248.010.000,00	(1.240.000,00)	99,50
01.2.08.01.5.1	BELANJA OPERASI	249.250.000,00	248.010.000,00	(1.240.000,00)	99,50
01.2.08.01.5.1.02	Belanja Barang dan Jasa	249.250.000,00	248.010.000,00	(1.240.000,00)	99,50



KODE	URAIAN	JUMLAH (Rp)		BERTAMBAH / (BERKURANG)	
		ANGGARAN SETELAH PERUBAHAN	REALISASI	(Rp)	(%)
01.2.08.02	Penyediaan Jasa Komunikasi, Sumber Daya Air dan Listrik	2.518.000.000,00	2.421.576.681,00	(96.423.319,00)	96,17
01.2.08.02.5.1	BELANJA OPERASI	2.518.000.000,00	2.421.576.681,00	(96.423.319,00)	96,17
01.2.08.02.5.1.02	Belanja Barang dan Jasa	2.518.000.000,00	2.421.576.681,00	(96.423.319,00)	96,17
01.2.08.03	Penyediaan Jasa Peralatan dan Perlengkapan Kantor	433.175.000,00	382.320.000,00	(50.855.000,00)	88,26
01.2.08.03.5.1	BELANJA OPERASI	433.175.000,00	382.320.000,00	(50.855.000,00)	88,26
01.2.08.03.5.1.02	Belanja Barang dan Jasa	433.175.000,00	382.320.000,00	(50.855.000,00)	88,26
01.2.08.04	Penyediaan Jasa Pelayanan Umum Kantor	2.805.611.200,00	2.797.761.333,00	(7.849.867,00)	99,72
01.2.08.04.5.1	BELANJA OPERASI	2.805.611.200,00	2.797.761.333,00	(7.849.867,00)	99,72
01.2.08.04.5.1.02	Belanja Barang dan Jasa	2.805.611.200,00	2.797.761.333,00	(7.849.867,00)	99,72
01.2.09	Pemeliharaan Barang Milik Daerah Penunjang Urusan Pemerintahan Daerah	6.840.521.000,00	6.520.973.861,00	(319.547.139,00)	95,33
01.2.09.01	Penyediaan Jasa Pemeliharaan, Biaya Pemeliharaan, dan Pajak Kendaraan Perorangan Dinas atau Kendaraan Dinas Jabatan	149.000.000,00	131.928.695,00	(17.071.305,00)	88,54
01.2.09.01.5.1	BELANJA OPERASI	149.000.000,00	131.928.695,00	(17.071.305,00)	88,54
01.2.09.01.5.1.02	Belanja Barang dan Jasa	149.000.000,00	131.928.695,00	(17.071.305,00)	88,54
01.2.09.02	Penyediaan Jasa Pemeliharaan, Biaya Pemeliharaan, Pajak dan Perizinan Kendaraan Dinas Operasional atau Lapangan	1.616.295.000,00	1.549.602.216,00	(66.692.784,00)	95,87
01.2.09.02.5.1	BELANJA OPERASI	1.616.295.000,00	1.549.602.216,00	(66.692.784,00)	95,87
01.2.09.02.5.1.02	Belanja Barang dan Jasa	1.616.295.000,00	1.549.602.216,00	(66.692.784,00)	95,87
01.2.09.06	Pemeliharaan Peralatan dan Mesin Lainnya	854.950.000,00	742.788.837,00	(112.161.163,00)	86,88
01.2.09.06.5.1	BELANJA OPERASI	854.950.000,00	742.788.837,00	(112.161.163,00)	86,88
01.2.09.06.5.1.02	Belanja Barang dan Jasa	854.950.000,00	742.788.837,00	(112.161.163,00)	86,88
01.2.09.09	Pemeliharaan/Rehabilitasi Gedung Kantor dan Bangunan Lainnya	2.820.601.000,00	2.802.808.482,00	(17.792.518,00)	99,37
01.2.09.09.5.1	BELANJA OPERASI	1.528.200.000,00	1.522.935.652,00	(5.264.348,00)	99,66
01.2.09.09.5.1.02	Belanja Barang dan Jasa	1.528.200.000,00	1.522.935.652,00	(5.264.348,00)	99,66
01.2.09.09.5.2	BELANJA MODAL	1.292.401.000,00	1.279.872.830,00	(12.528.170,00)	99,03
01.2.09.09.5.2.02	Belanja Modal Peralatan dan Mesin	419.600.000,00	418.355.000,00	(1.245.000,00)	99,70
01.2.09.09.5.2.03	Belanja Modal Gedung dan Bangunan	673.575.000,00	663.966.830,00	(9.608.170,00)	98,57
01.2.09.09.5.2.04	Belanja Modal Jalan, Jaringan, dan Irigasi	199.226.000,00	197.551.000,00	(1.675.000,00)	99,16
01.2.09.10	Pemeliharaan/Rehabilitasi Gedung Kantor dan Bangunan Lainnya	1.399.675.000,00	1.293.845.631,00	(105.829.369,00)	92,44
01.2.09.10.5.1	BELANJA OPERASI	1.399.675.000,00	1.293.845.631,00	(105.829.369,00)	92,44
01.2.09.10.5.1.02	Belanja Barang dan Jasa	1.399.675.000,00	1.293.845.631,00	(105.829.369,00)	92,44
01.2.11	Administrasi Keuangan dan Operasional Kepala Daerah dan Wakil Kepala Daerah	1.110.576.000,00	1.026.111.775,00	(84.464.225,00)	92,39
01.2.11.01	Penyediaan Gaji dan Tunjangan Kepala Daerah dan Wakil Kepala Daerah	780.576.000,00	769.913.836,00	(10.662.164,00)	98,63
01.2.11.01.5.1	BELANJA OPERASI	780.576.000,00	769.913.836,00	(10.662.164,00)	98,63
01.2.11.01.5.1.01	Belanja Pegawai	780.576.000,00	769.913.836,00	(10.662.164,00)	98,63
01.2.11.03	Pelaksanaan Medical Check Up Kepala Daerah dan Wakil Kepala Daerah	330.000.000,00	256.197.939,00	(73.802.061,00)	77,64
01.2.11.03.5.1	BELANJA OPERASI	330.000.000,00	256.197.939,00	(73.802.061,00)	77,64
01.2.11.03.5.1.02	Belanja Barang dan Jasa	330.000.000,00	256.197.939,00	(73.802.061,00)	77,64
01.2.12	Fasilitasi Kerumahtanggaan Sekretariat Daerah	2.290.725.000,00	2.108.913.666,00	(181.811.334,00)	92,06
01.2.12.01	Penyediaan Kebutuhan Rumah Tangga Kepala Daerah	1.498.000.000,00	1.369.606.683,00	(128.393.317,00)	91,43



KODE	URAIAN	JUMLAH (Rp)		BERTAMBAH / (BERKURANG)	
		ANGGARAN SETELAH PERUBAHAN	REALISASI	(Rp)	(%)
01.2.12.01.5.1	BELANJA OPERASI	1.396.211.000,00	1.278.344.683,00	(117.866.317,00)	91,56
01.2.12.01.5.1.02	Belanja Barang dan Jasa	1.396.211.000,00	1.278.344.683,00	(117.866.317,00)	91,56
01.2.12.01.5.2	BELANJA MODAL	101.789.000,00	91.262.000,00	(10.527.000,00)	89,66
01.2.12.01.5.2.02	Belanja Modal Peralatan dan Mesin	101.789.000,00	91.262.000,00	(10.527.000,00)	89,66
01.2.12.02	Penyediaan Kebutuhan Rumah Tangga Wakil Kepala Daerah	654.725.000,00	641.757.552,00	(12.967.448,00)	98,02
01.2.12.02.5.1	BELANJA OPERASI	605.325.000,00	592.357.552,00	(12.967.448,00)	97,86
01.2.12.02.5.1.02	Belanja Barang dan Jasa	605.325.000,00	592.357.552,00	(12.967.448,00)	97,86
01.2.12.02.5.2	BELANJA MODAL	49.400.000,00	49.400.000,00	0,00	100,00
01.2.12.02.5.2.02	Belanja Modal Peralatan dan Mesin	49.400.000,00	49.400.000,00	0,00	100,00
01.2.12.03	Penyediaan Kebutuhan Rumah Tangga Sekretariat Daerah	138.000.000,00	97.549.431,00	(40.450.569,00)	70,69
01.2.12.03.5.1	BELANJA OPERASI	123.000.000,00	82.549.431,00	(40.450.569,00)	67,11
01.2.12.03.5.1.02	Belanja Barang dan Jasa	123.000.000,00	82.549.431,00	(40.450.569,00)	67,11
01.2.12.03.5.2	BELANJA MODAL	15.000.000,00	15.000.000,00	0,00	100,00
01.2.12.03.5.2.02	Belanja Modal Peralatan dan Mesin	15.000.000,00	15.000.000,00	0,00	100,00
01.2.13	Penataan Organisasi	915.178.000,00	828.829.043,00	(86.348.957,00)	90,56
01.2.13.01	Pengelolaan Kelembagaan dan Analisis Jabatan	359.400.000,00	320.989.040,00	(38.410.960,00)	89,31
01.2.13.01.5.1	BELANJA OPERASI	359.400.000,00	320.989.040,00	(38.410.960,00)	89,31
01.2.13.01.5.1.02	Belanja Barang dan Jasa	359.400.000,00	320.989.040,00	(38.410.960,00)	89,31
01.2.13.02	Fasilitasi Pelayanan Publik dan Tata Laksana	126.000.000,00	115.992.386,00	(10.007.614,00)	92,06
01.2.13.02.5.1	BELANJA OPERASI	126.000.000,00	115.992.386,00	(10.007.614,00)	92,06
01.2.13.02.5.1.02	Belanja Barang dan Jasa	126.000.000,00	115.992.386,00	(10.007.614,00)	92,06
01.2.13.03	Peningkatan Kinerja dan Reformasi Birokrasi	133.200.000,00	121.209.750,00	(11.990.250,00)	91,00
01.2.13.03.5.1	BELANJA OPERASI	133.200.000,00	121.209.750,00	(11.990.250,00)	91,00
01.2.13.03.5.1.02	Belanja Barang dan Jasa	133.200.000,00	121.209.750,00	(11.990.250,00)	91,00
01.2.13.04	Monitoring, Evaluasi dan Pengendalian Kualitas Pelayanan Publik dan Tata Laksana	122.358.000,00	113.061.867,00	(9.296.133,00)	92,40
01.2.13.04.5.1	BELANJA OPERASI	122.358.000,00	113.061.867,00	(9.296.133,00)	92,40
01.2.13.04.5.1.02	Belanja Barang dan Jasa	122.358.000,00	113.061.867,00	(9.296.133,00)	92,40
01.2.13.05	Koordinasi dan Penyusunan Laporan Kinerja Pemerintah Daerah	174.220.000,00	157.576.000,00	(16.644.000,00)	90,45
01.2.13.05.5.1	BELANJA OPERASI	174.220.000,00	157.576.000,00	(16.644.000,00)	90,45
01.2.13.05.5.1.02	Belanja Barang dan Jasa	174.220.000,00	157.576.000,00	(16.644.000,00)	90,45
01.2.14	Pelaksanaan Protokol dan Komunikasi Pimpinan	2.935.987.200,00	2.887.597.954,00	(48.389.246,00)	98,35
01.2.14.01	Fasilitasi Keprotokolan	203.187.080,00	199.043.397,00	(4.143.683,00)	97,96
01.2.14.01.5.1	BELANJA OPERASI	203.187.080,00	199.043.397,00	(4.143.683,00)	97,96
01.2.14.01.5.1.02	Belanja Barang dan Jasa	203.187.080,00	199.043.397,00	(4.143.683,00)	97,96
01.2.14.02	Fasilitasi Komunikasi Pimpinan	1.480.638.680,00	1.448.379.373,00	(32.259.307,00)	97,82
01.2.14.02.5.1	BELANJA OPERASI	1.373.039.924,00	1.341.979.373,00	(31.060.551,00)	97,74
01.2.14.02.5.1.02	Belanja Barang dan Jasa	1.373.039.924,00	1.341.979.373,00	(31.060.551,00)	97,74
01.2.14.02.5.2	BELANJA MODAL	107.598.756,00	106.400.000,00	(1.198.756,00)	98,89
01.2.14.02.5.2.02	Belanja Modal Peralatan dan Mesin	107.598.756,00	106.400.000,00	(1.198.756,00)	98,89
01.2.14.03	Pendokumentasian Tugas Pimpinan	1.252.161.440,00	1.240.175.184,00	(11.986.256,00)	99,04



KODE	URAIAN	JUMLAH (Rp)		BERTAMBAH / (BERKURANG)	
		ANGGARAN SETELAH PERUBAHAN	REALISASI	(Rp)	(%)
01.2.14.03.5.1	BELANJA OPERASI	1.183.286.440,00	1.172.406.184,00	(10.880.256,00)	99,08
01.2.14.03.5.1.02	Belanja Barang dan Jasa	1.183.286.440,00	1.172.406.184,00	(10.880.256,00)	99,08
01.2.14.03.5.2	BELANJA MODAL	68.875.000,00	67.769.000,00	(1.106.000,00)	98,39
01.2.14.03.5.2.02	Belanja Modal Peralatan dan Mesin	68.875.000,00	67.769.000,00	(1.106.000,00)	98,39
02	PROGRAM PEMERINTAHAN DAN KESEJAHTERAAN RAKYAT	7.078.911.016,00	6.152.196.475,00	(926.714.541,00)	86,91
02.2.01	Administrasi Tata Pemerintahan	781.600.000,00	758.118.923,00	(23.481.077,00)	97,00
02.2.01.01	Penataan Administrasi Pemerintahan	200.000.000,00	190.158.323,00	(9.841.677,00)	95,08
02.2.01.01.5.1	BELANJA OPERASI	159.125.000,00	153.868.323,00	(5.256.677,00)	96,70
02.2.01.01.5.1.02	Belanja Barang dan Jasa	159.125.000,00	153.868.323,00	(5.256.677,00)	96,70
02.2.01.01.5.2	BELANJA MODAL	40.875.000,00	36.290.000,00	(4.585.000,00)	88,78
02.2.01.01.5.2.03	Belanja Modal Gedung dan Bangunan	40.875.000,00	36.290.000,00	(4.585.000,00)	88,78
02.2.01.02	Pengelolaan Administrasi Kewilayahan	157.000.000,00	153.823.000,00	(3.177.000,00)	97,98
02.2.01.02.5.1	BELANJA OPERASI	157.000.000,00	153.823.000,00	(3.177.000,00)	97,98
02.2.01.02.5.1.02	Belanja Barang dan Jasa	157.000.000,00	153.823.000,00	(3.177.000,00)	97,98
02.2.01.03	Fasilitasi Pelaksanaan Otonomi Daerah	424.600.000,00	414.137.600,00	(10.462.400,00)	97,54
02.2.01.03.5.1	BELANJA OPERASI	424.600.000,00	414.137.600,00	(10.462.400,00)	97,54
02.2.01.03.5.1.01	Belanja Pegawai	400.000,00	400.000,00	0,00	100,00
02.2.01.03.5.1.02	Belanja Barang dan Jasa	424.200.000,00	413.737.600,00	(10.462.400,00)	97,53
02.2.02	Pelaksanaan Kebijakan Kesejahteraan Rakyat	5.001.806.888,00	4.114.233.346,00	(887.573.542,00)	82,25
02.2.02.01	Fasilitasi Pengelolaan Bina Mental Spiritual	3.522.246.888,00	2.936.603.346,00	(585.643.542,00)	83,37
02.2.02.01.5.1	BELANJA OPERASI	3.522.246.888,00	2.936.603.346,00	(585.643.542,00)	83,37
02.2.02.01.5.1.01	Belanja Pegawai	6.250.000,00	0,00	(6.250.000,00)	0
02.2.02.01.5.1.02	Belanja Barang dan Jasa	3.515.996.888,00	2.936.603.346,00	(579.393.542,00)	83,52
02.2.02.02	Pelaksanaan Kebijakan, Evaluasi, dan Capaian Kinerja terkait Kesejahteraan Sosial	138.864.000,00	21.610.000,00	(117.254.000,00)	15,56
02.2.02.02.5.1	BELANJA OPERASI	138.864.000,00	21.610.000,00	(117.254.000,00)	15,56
02.2.02.02.5.1.02	Belanja Barang dan Jasa	138.864.000,00	21.610.000,00	(117.254.000,00)	15,56
02.2.02.03	Pelaksanaan Kebijakan, Evaluasi, dan Capaian Kinerja terkait Kesejahteraan Masyarakat	1.340.696.000,00	1.156.020.000,00	(184.676.000,00)	86,23
02.2.02.03.5.1	BELANJA OPERASI	1.340.696.000,00	1.156.020.000,00	(184.676.000,00)	86,23
02.2.02.03.5.1.02	Belanja Barang dan Jasa	1.340.696.000,00	1.156.020.000,00	(184.676.000,00)	86,23
02.2.03	Fasilitasi dan Koordinasi Hukum	1.209.504.128,00	1.196.648.206,00	(12.855.922,00)	98,94
02.2.03.01	Fasilitasi Penyusunan Produk Hukum Daerah	248.579.064,00	239.042.267,00	(9.536.797,00)	96,16
02.2.03.01.5.1	BELANJA OPERASI	248.579.064,00	239.042.267,00	(9.536.797,00)	96,16
02.2.03.01.5.1.02	Belanja Barang dan Jasa	248.579.064,00	239.042.267,00	(9.536.797,00)	96,16
02.2.03.02	Fasilitasi Bantuan Hukum	232.846.000,00	232.109.069,00	(736.931,00)	99,68
02.2.03.02.5.1	BELANJA OPERASI	232.846.000,00	232.109.069,00	(736.931,00)	99,68
02.2.03.02.5.1.02	Belanja Barang dan Jasa	232.846.000,00	232.109.069,00	(736.931,00)	99,68
02.2.03.03	Pendokumentasian Produk Hukum dan Pengelolaan Informasi Hukum	728.079.064,00	725.496.870,00	(2.582.194,00)	99,65
02.2.03.03.5.1	BELANJA OPERASI	688.079.064,00	685.496.870,00	(2.582.194,00)	99,62
02.2.03.03.5.1.02	Belanja Barang dan Jasa	688.079.064,00	685.496.870,00	(2.582.194,00)	99,62
02.2.03.03.5.2	BELANJA MODAL	40.000.000,00	40.000.000,00	0,00	100,00



KODE	URAIAN	JUMLAH (Rp)		BERTAMBAH / (BERKURANG)	
		ANGGARAN SETELAH PERUBAHAN	REALISASI	(Rp)	(%)
02.2.03.03.5.2.02	Belanja Modal Peralatan dan Mesin	30.000.000,00	30.000.000,00	0,00	100,00
02.2.03.03.5.2.05	Belanja Modal Aset Tetap Lainnya	10.000.000,00	10.000.000,00	0,00	100,00
02.2.04	Fasilitas Kerjasama Daerah	86.000.000,00	83.196.000,00	(2.804.000,00)	96,74
02.2.04.01	Fasilitas Kerja Sama Dalam Negeri	86.000.000,00	83.196.000,00	(2.804.000,00)	96,74
02.2.04.01.5.1	BELANJA OPERASI	86.000.000,00	83.196.000,00	(2.804.000,00)	96,74
02.2.04.01.5.1.02	Belanja Barang dan Jasa	86.000.000,00	83.196.000,00	(2.804.000,00)	96,74
03	PROGRAM PEREKONOMIAN DAN PEMBANGUNAN	3.430.418.128,00	3.291.842.592,00	(138.575.536,00)	95,96
03.2.01	Pelaksanaan Kebijakan Perekonomian	1.232.800.000,00	1.130.087.238,00	(102.712.762,00)	91,67
03.2.01.01	Koordinasi, Sinkronisasi, Monitoring dan Evaluasi Kebijakan Pengelolaan BUMD dan BLUD	575.000.000,00	499.599.091,00	(75.400.909,00)	86,89
03.2.01.01.5.1	BELANJA OPERASI	575.000.000,00	499.599.091,00	(75.400.909,00)	86,89
03.2.01.01.5.1.02	Belanja Barang dan Jasa	575.000.000,00	499.599.091,00	(75.400.909,00)	86,89
03.2.01.02	Pengendalian dan Distribusi Perekonomian	325.000.000,00	322.908.749,00	(2.091.251,00)	99,36
03.2.01.02.5.1	BELANJA OPERASI	325.000.000,00	322.908.749,00	(2.091.251,00)	99,36
03.2.01.02.5.1.02	Belanja Barang dan Jasa	325.000.000,00	322.908.749,00	(2.091.251,00)	99,36
03.2.01.03	Perencanaan dan Pengawasan Ekonomi Mikro kecil	332.800.000,00	307.579.398,00	(25.220.602,00)	92,42
03.2.01.03.5.1	BELANJA OPERASI	332.800.000,00	307.579.398,00	(25.220.602,00)	92,42
03.2.01.03.5.1.02	Belanja Barang dan Jasa	332.800.000,00	307.579.398,00	(25.220.602,00)	92,42
03.2.02	Pelaksanaan Administrasi Pembangunan	609.958.128,00	601.064.934,00	(8.893.194,00)	98,54
03.2.02.01	Fasilitasi Penyusunan Program Pembangunan	45.280.000,00	44.180.000,00	(1.100.000,00)	97,57
03.2.02.01.5.1	BELANJA OPERASI	45.280.000,00	44.180.000,00	(1.100.000,00)	97,57
03.2.02.01.5.1.02	Belanja Barang dan Jasa	45.280.000,00	44.180.000,00	(1.100.000,00)	97,57
03.2.02.02	Pengendalian dan Evaluasi Program Pembangunan	284.678.128,00	280.059.934,00	(4.618.194,00)	98,38
03.2.02.02.5.1	BELANJA OPERASI	284.678.128,00	280.059.934,00	(4.618.194,00)	98,38
03.2.02.02.5.1.02	Belanja Barang dan Jasa	284.678.128,00	280.059.934,00	(4.618.194,00)	98,38
03.2.02.03	Pengelolaan Evaluasi dan Pelaporan Pelaksanaan Pembangunan	280.000.000,00	276.825.000,00	(3.175.000,00)	98,87
03.2.02.03.5.1	BELANJA OPERASI	280.000.000,00	276.825.000,00	(3.175.000,00)	98,87
03.2.02.03.5.1.02	Belanja Barang dan Jasa	280.000.000,00	276.825.000,00	(3.175.000,00)	98,87
03.2.03	Pengelolaan Pengadaan Barang dan Jasa	1.137.160.000,00	1.124.612.420,00	(12.547.580,00)	98,90
03.2.03.01	Pengelolaan Pengadaan Barang dan Jasa	441.410.000,00	433.771.100,00	(7.638.900,00)	98,27
03.2.03.01.5.1	BELANJA OPERASI	441.410.000,00	433.771.100,00	(7.638.900,00)	98,27
03.2.03.01.5.1.02	Belanja Barang dan Jasa	441.410.000,00	433.771.100,00	(7.638.900,00)	98,27
03.2.03.02	Pengelolaan Layanan Pengadaan Secara Elektronik	198.000.000,00	196.111.900,00	(1.888.100,00)	99,05
03.2.03.02.5.1	BELANJA OPERASI	198.000.000,00	196.111.900,00	(1.888.100,00)	99,05
03.2.03.02.5.1.02	Belanja Barang dan Jasa	198.000.000,00	196.111.900,00	(1.888.100,00)	99,05
03.2.03.03	Pembinaan dan Advokasi Pengadaan Barang dan Jasa	497.750.000,00	494.729.420,00	(3.020.580,00)	99,39
03.2.03.03.5.1	BELANJA OPERASI	497.750.000,00	494.729.420,00	(3.020.580,00)	99,39
03.2.03.03.5.1.01	Belanja Pegawai	375.000,00	375.000,00	0,00	100,00
03.2.03.03.5.1.02	Belanja Barang dan Jasa	497.375.000,00	494.354.420,00	(3.020.580,00)	99,39
03.2.04	Pemantauan Kebijakan Terkait Sumber Daya Alam	450.500.000,00	436.078.000,00	(14.422.000,00)	96,80
03.2.04.01	Koordinasi, Sinkronisasi dan Evaluasi Kebijakan Pertanian, Kehutanan, Kelautan dan Perikanan	400.500.000,00	388.058.000,00	(12.442.000,00)	96,89



KODE	URAIAN	JUMLAH (Rp)		BERTAMBAH / (BERKURANG)	
		ANGGARAN SETELAH PERUBAHAN	REALISASI	(Rp)	(%)
03.2.04.01.5.1	BELANJA OPERASI	400.500.000,00	388.058.000,00	(12.442.000,00)	96,89
03.2.04.01.5.1.02	Belanja Barang dan Jasa	400.500.000,00	388.058.000,00	(12.442.000,00)	96,89
03.2.04.02	Koordinasi, Sinkronisasi dan Evaluasi Kebijakan Pertambangan dan Lingkungan Hidup	25.000.000,00	23.730.000,00	(1.270.000,00)	94,92
03.2.04.02.5.1	BELANJA OPERASI	25.000.000,00	23.730.000,00	(1.270.000,00)	94,92
03.2.04.02.5.1.02	Belanja Barang dan Jasa	25.000.000,00	23.730.000,00	(1.270.000,00)	94,92
03.2.04.03	Koordinasi, Sinkronisasi dan Evaluasi Kebijakan Energi dan Air	25.000.000,00	24.290.000,00	(710.000,00)	97,16
03.2.04.03.5.1	BELANJA OPERASI	25.000.000,00	24.290.000,00	(710.000,00)	97,16
03.2.04.03.5.1.02	Belanja Barang dan Jasa	25.000.000,00	24.290.000,00	(710.000,00)	97,16
	SURPLUS / DEFISIT	(58.099.265.844,00)	(54.746.066.179,00)	3.353.199.665,00	0
	SISA LEBIH / KURANG PEMBIAYAAN TAHUN BERKENAAN	(58.099.265.844,00)	(54.746.066.179,00)	3.353.199.665,00	0





PEMERINTAH KABUPATEN SUKOHARJO
RINCIAN APBD MENURUT URUSAN PEMERINTAHAN DAERAH, ORGANISASI, PROGRAM,
KEGIATAN, SUBKEGIATAN, KELOMPOK, DAN JENIS PENDAPATAN, BELANJA DAN PEMBIAYAAN

Tahun Anggaran 2022

Urusan Pemerintahan : 4.02 SEKRETARIAT DPRD

SKPD : 4-02.0-00.0-00.01 Sekretariat DPRD

KODE	URAIAN	JUMLAH (Rp)		BERTAMBAH / (BERKURANG)	
		ANGGARAN SETELAH PERUBAHAN	REALISASI	(Rp)	(%)
00.0.00.00.5	BELANJA DAERAH	72.611.962.272,00	69.701.650.052,00	(2.910.312.220,00)	95,99
01	PROGRAM PENUNJANG URUSAN PEMERINTAHAN DAERAH	46.276.941.272,00	44.330.796.377,00	(1.946.144.895,00)	95,79
01.2.01	Perencanaan, Penganggaran, dan Evaluasi Kinerja Perangkat Daerah	49.650.000,00	47.850.000,00	(1.800.000,00)	96,37
01.2.01.01	Penyusunan Dokumen Perencanaan Perangkat Daerah	19.650.000,00	17.850.000,00	(1.800.000,00)	90,84
01.2.01.01.5.1	BELANJA OPERASI	19.650.000,00	17.850.000,00	(1.800.000,00)	90,84
01.2.01.01.5.1.02	Belanja Barang dan Jasa	19.650.000,00	17.850.000,00	(1.800.000,00)	90,84
01.2.01.02	Koordinasi dan Penyusunan Dokumen RKA-SKPD	5.000.000,00	5.000.000,00	0,00	100,00
01.2.01.02.5.1	BELANJA OPERASI	5.000.000,00	5.000.000,00	0,00	100,00
01.2.01.02.5.1.02	Belanja Barang dan Jasa	5.000.000,00	5.000.000,00	0,00	100,00
01.2.01.03	Koordinasi dan Penyusunan Dokumen Perubahan RKA-SKPD	5.000.000,00	5.000.000,00	0,00	100,00
01.2.01.03.5.1	BELANJA OPERASI	5.000.000,00	5.000.000,00	0,00	100,00
01.2.01.03.5.1.02	Belanja Barang dan Jasa	5.000.000,00	5.000.000,00	0,00	100,00
01.2.01.04	Koordinasi dan Penyusunan DPA-SKPD	5.000.000,00	5.000.000,00	0,00	100,00
01.2.01.04.5.1	BELANJA OPERASI	5.000.000,00	5.000.000,00	0,00	100,00
01.2.01.04.5.1.02	Belanja Barang dan Jasa	5.000.000,00	5.000.000,00	0,00	100,00
01.2.01.05	Koordinasi dan Penyusunan Perubahan DPA- SKPD	5.000.000,00	5.000.000,00	0,00	100,00
01.2.01.05.5.1	BELANJA OPERASI	5.000.000,00	5.000.000,00	0,00	100,00
01.2.01.05.5.1.02	Belanja Barang dan Jasa	5.000.000,00	5.000.000,00	0,00	100,00
01.2.01.06	Koordinasi dan Penyusunan Laporan Capaian Kinerja dan Ikhtisar Realisasi Kinerja SKPD	5.000.000,00	5.000.000,00	0,00	100,00
01.2.01.06.5.1	BELANJA OPERASI	5.000.000,00	5.000.000,00	0,00	100,00
01.2.01.06.5.1.02	Belanja Barang dan Jasa	5.000.000,00	5.000.000,00	0,00	100,00
01.2.01.07	Evaluasi Kinerja Perangkat Daerah	5.000.000,00	5.000.000,00	0,00	100,00
01.2.01.07.5.1	BELANJA OPERASI	5.000.000,00	5.000.000,00	0,00	100,00
01.2.01.07.5.1.02	Belanja Barang dan Jasa	5.000.000,00	5.000.000,00	0,00	100,00
01.2.02	Administrasi Keuangan Perangkat Daerah	3.877.447.000,00	3.717.190.890,00	(160.256.110,00)	95,87
01.2.02.01	Penyediaan Gaji dan Tunjangan ASN	3.594.747.000,00	3.447.690.890,00	(147.056.110,00)	95,91
01.2.02.01.5.1	BELANJA OPERASI	3.594.747.000,00	3.447.690.890,00	(147.056.110,00)	95,91



KODE	URAIAN	JUMLAH (Rp)		BERTAMBAH / (BERKURANG)	
		ANGGARAN SETELAH PERUBAHAN	REALISASI	(Rp)	(%)
01.2.02.01.5.1.01	Belanja Pegawai	3.594.747.000,00	3.447.690.890,00	(147.056.110,00)	95,91
01.2.02.03	Pelaksanaan Penatausahaan dan Pengujian/Verifikasi Keuangan SKPD	269.700.000,00	256.500.000,00	(13.200.000,00)	95,11
01.2.02.03.5.1	BELANJA OPERASI	269.700.000,00	256.500.000,00	(13.200.000,00)	95,11
01.2.02.03.5.1.01	Belanja Pegawai	259.440.000,00	246.240.000,00	(13.200.000,00)	94,91
01.2.02.03.5.1.02	Belanja Barang dan Jasa	10.260.000,00	10.260.000,00	0,00	100,00
01.2.02.05	Koordinasi dan Penyusunan Laporan Keuangan Akhir Tahun SKPD	5.000.000,00	5.000.000,00	0,00	100,00
01.2.02.05.5.1	BELANJA OPERASI	5.000.000,00	5.000.000,00	0,00	100,00
01.2.02.05.5.1.02	Belanja Barang dan Jasa	5.000.000,00	5.000.000,00	0,00	100,00
01.2.02.07	Koordinasi dan Penyusunan Laporan Keuangan Bulanan/Triwulanan/Semesteran SKPD	8.000.000,00	8.000.000,00	0,00	100,00
01.2.02.07.5.1	BELANJA OPERASI	8.000.000,00	8.000.000,00	0,00	100,00
01.2.02.07.5.1.02	Belanja Barang dan Jasa	8.000.000,00	8.000.000,00	0,00	100,00
01.2.03	Administrasi Barang Milik Daerah pada Perangkat Daerah	15.000.000,00	15.000.000,00	0,00	100,00
01.2.03.01	Penyusunan Perencanaan Kebutuhan Barang Milik Daerah SKPD	15.000.000,00	15.000.000,00	0,00	100,00
01.2.03.01.5.1	BELANJA OPERASI	15.000.000,00	15.000.000,00	0,00	100,00
01.2.03.01.5.1.02	Belanja Barang dan Jasa	15.000.000,00	15.000.000,00	0,00	100,00
01.2.05	Administrasi Kepegawaian Perangkat Daerah	560.000.000,00	397.710.000,00	(162.290.000,00)	71,02
01.2.05.05	Monitoring, Evaluasi, dan Penilaian Kinerja Pegawai	10.000.000,00	10.000.000,00	0,00	100,00
01.2.05.05.5.1	BELANJA OPERASI	10.000.000,00	10.000.000,00	0,00	100,00
01.2.05.05.5.1.02	Belanja Barang dan Jasa	10.000.000,00	10.000.000,00	0,00	100,00
01.2.05.09	Pendidikan dan Pelatihan Pegawai Berdasarkan Tugas dan Fungsi	550.000.000,00	387.710.000,00	(162.290.000,00)	70,49
01.2.05.09.5.1	BELANJA OPERASI	550.000.000,00	387.710.000,00	(162.290.000,00)	70,49
01.2.05.09.5.1.02	Belanja Barang dan Jasa	550.000.000,00	387.710.000,00	(162.290.000,00)	70,49
01.2.06	Administrasi Umum Perangkat Daerah	5.789.016.000,00	5.708.832.341,00	(80.183.659,00)	98,61
01.2.06.01	Penyediaan Komponen Instalasi Listrik/Penerangan Bangunan Kantor	90.000.000,00	90.000.000,00	0,00	100,00
01.2.06.01.5.1	BELANJA OPERASI	90.000.000,00	90.000.000,00	0,00	100,00
01.2.06.01.5.1.02	Belanja Barang dan Jasa	90.000.000,00	90.000.000,00	0,00	100,00
01.2.06.03	Penyediaan Peralatan Rumah Tangga	364.800.000,00	360.803.241,00	(3.996.759,00)	98,90
01.2.06.03.5.1	BELANJA OPERASI	364.800.000,00	360.803.241,00	(3.996.759,00)	98,90
01.2.06.03.5.1.02	Belanja Barang dan Jasa	364.800.000,00	360.803.241,00	(3.996.759,00)	98,90
01.2.06.04	Penyediaan Bahan Logistik Kantor	325.000.000,00	301.375.000,00	(23.625.000,00)	92,73
01.2.06.04.5.1	BELANJA OPERASI	325.000.000,00	301.375.000,00	(23.625.000,00)	92,73
01.2.06.04.5.1.02	Belanja Barang dan Jasa	325.000.000,00	301.375.000,00	(23.625.000,00)	92,73
01.2.06.05	Penyediaan Barang Cetak dan Penggandaan	120.000.000,00	120.000.000,00	0,00	100,00
01.2.06.05.5.1	BELANJA OPERASI	120.000.000,00	120.000.000,00	0,00	100,00
01.2.06.05.5.1.02	Belanja Barang dan Jasa	120.000.000,00	120.000.000,00	0,00	100,00
01.2.06.06	Penyediaan Bahan Bacaan dan Peraturan Perundang-undangan	90.000.000,00	81.700.000,00	(8.300.000,00)	90,78
01.2.06.06.5.1	BELANJA OPERASI	90.000.000,00	81.700.000,00	(8.300.000,00)	90,78
01.2.06.06.5.1.02	Belanja Barang dan Jasa	90.000.000,00	81.700.000,00	(8.300.000,00)	90,78
01.2.06.08	Fasilitasi Kunjungan Tamu	275.000.000,00	275.000.000,00	0,00	100,00
01.2.06.08.5.1	BELANJA OPERASI	275.000.000,00	275.000.000,00	0,00	100,00



KODE	URAIAN	JUMLAH (Rp)		BERTAMBAH / (BERKURANG)	
		ANGGARAN SETELAH PERUBAHAN	REALISASI	(Rp)	(%)
01.2.06.08.5.1.02	Belanja Barang dan Jasa	275.000.000,00	275.000.000,00	0,00	100,00
01.2.06.09	Penyelenggaraan Rapat Koordinasi dan Konsultasi SKPD	4.524.216.000,00	4.479.954.100,00	(44.261.900,00)	99,02
01.2.06.09.5.1	BELANJA OPERASI	4.524.216.000,00	4.479.954.100,00	(44.261.900,00)	99,02
01.2.06.09.5.1.02	Belanja Barang dan Jasa	4.524.216.000,00	4.479.954.100,00	(44.261.900,00)	99,02
01.2.07	Pengadaan Barang Milik Daerah Penunjang Urusan Pemerintah Daerah	3.957.914.256,00	3.860.217.000,00	(97.697.256,00)	97,53
01.2.07.05	Pengadaan Mebel	1.337.142.000,00	1.309.505.000,00	(27.637.000,00)	97,93
01.2.07.05.5.2	BELANJA MODAL	1.337.142.000,00	1.309.505.000,00	(27.637.000,00)	97,93
01.2.07.05.5.2.02	Belanja Modal Peralatan dan Mesin	1.337.142.000,00	1.309.505.000,00	(27.637.000,00)	97,93
01.2.07.09	Pengadaan Gedung Kantor atau Bangunan Lainnya	1.182.295.500,00	1.166.906.000,00	(15.389.500,00)	98,70
01.2.07.09.5.1	BELANJA OPERASI	384.158.500,00	378.558.000,00	(5.600.500,00)	98,54
01.2.07.09.5.1.02	Belanja Barang dan Jasa	384.158.500,00	378.558.000,00	(5.600.500,00)	98,54
01.2.07.09.5.2	BELANJA MODAL	798.137.000,00	788.348.000,00	(9.789.000,00)	98,77
01.2.07.09.5.2.03	Belanja Modal Gedung dan Bangunan	798.137.000,00	788.348.000,00	(9.789.000,00)	98,77
01.2.07.10	Pengadaan Sarana dan Prasarana Gedung Kantor atau Bangunan Lainnya	1.104.495.756,00	1.078.771.000,00	(25.724.756,00)	97,67
01.2.07.10.5.2	BELANJA MODAL	1.104.495.756,00	1.078.771.000,00	(25.724.756,00)	97,67
01.2.07.10.5.2.02	Belanja Modal Peralatan dan Mesin	1.104.495.756,00	1.078.771.000,00	(25.724.756,00)	97,67
01.2.07.11	Pengadaan Sarana dan Prasarana Pendukung Gedung Kantor atau Bangunan Lainnya	333.981.000,00	305.035.000,00	(28.946.000,00)	91,33
01.2.07.11.5.2	BELANJA MODAL	333.981.000,00	305.035.000,00	(28.946.000,00)	91,33
01.2.07.11.5.2.02	Belanja Modal Peralatan dan Mesin	308.981.000,00	305.035.000,00	(3.946.000,00)	98,72
01.2.07.11.5.2.03	Belanja Modal Gedung dan Bangunan	25.000.000,00	0,00	(25.000.000,00)	0
01.2.08	Penyediaan Jasa Penunjang Urusan Pemerintahan Daerah	1.533.065.016,00	1.327.120.339,00	(205.944.677,00)	86,57
01.2.08.01	Penyediaan Jasa Surat Menyurat	60.000.000,00	25.948.400,00	(34.051.600,00)	43,25
01.2.08.01.5.1	BELANJA OPERASI	60.000.000,00	25.948.400,00	(34.051.600,00)	43,25
01.2.08.01.5.1.02	Belanja Barang dan Jasa	60.000.000,00	25.948.400,00	(34.051.600,00)	43,25
01.2.08.02	Penyediaan Jasa Komunikasi, Sumber Daya Air dan Listrik	580.000.000,00	507.740.398,00	(72.259.602,00)	87,54
01.2.08.02.5.1	BELANJA OPERASI	580.000.000,00	507.740.398,00	(72.259.602,00)	87,54
01.2.08.02.5.1.02	Belanja Barang dan Jasa	580.000.000,00	507.740.398,00	(72.259.602,00)	87,54
01.2.08.04	Penyediaan Jasa Pelayanan Umum Kantor	893.065.016,00	793.431.541,00	(99.633.475,00)	88,84
01.2.08.04.5.1	BELANJA OPERASI	893.065.016,00	793.431.541,00	(99.633.475,00)	88,84
01.2.08.04.5.1.02	Belanja Barang dan Jasa	893.065.016,00	793.431.541,00	(99.633.475,00)	88,84
01.2.09	Pemeliharaan Barang Milik Daerah Penunjang Urusan Pemerintahan Daerah	1.885.000.000,00	1.839.912.212,00	(45.087.788,00)	97,61
01.2.09.01	Penyediaan Jasa Pemeliharaan, Biaya Pemeliharaan, dan Pajak Kendaraan Perorangan Dinas atau Kendaraan Dinas Jabatan	850.000.000,00	816.713.212,00	(33.286.788,00)	96,08
01.2.09.01.5.1	BELANJA OPERASI	850.000.000,00	816.713.212,00	(33.286.788,00)	96,08
01.2.09.01.5.1.02	Belanja Barang dan Jasa	850.000.000,00	816.713.212,00	(33.286.788,00)	96,08
01.2.09.05	Pemeliharaan Mebel	30.000.000,00	29.500.000,00	(500.000,00)	98,33
01.2.09.05.5.1	BELANJA OPERASI	30.000.000,00	29.500.000,00	(500.000,00)	98,33
01.2.09.05.5.1.02	Belanja Barang dan Jasa	30.000.000,00	29.500.000,00	(500.000,00)	98,33
01.2.09.06	Pemeliharaan Peralatan dan Mesin Lainnya	380.000.000,00	379.970.000,00	(30.000,00)	99,99
01.2.09.06.5.1	BELANJA OPERASI	380.000.000,00	379.970.000,00	(30.000,00)	99,99



KODE	URAIAN	JUMLAH (Rp)		BERTAMBAH / (BERKURANG)	
		ANGGARAN SETELAH PERUBAHAN	REALISASI	(Rp)	(%)
01.2.09.06.5.1.02	Belanja Barang dan Jasa	380.000.000,00	379.970.000,00	(30.000,00)	99,99
01.2.09.09	Pemeliharaan/Rehabilitasi Gedung Kantor dan Bangunan Lainnya	625.000.000,00	613.729.000,00	(11.271.000,00)	98,20
01.2.09.09.5.1	BELANJA OPERASI	625.000.000,00	613.729.000,00	(11.271.000,00)	98,20
01.2.09.09.5.1.02	Belanja Barang dan Jasa	625.000.000,00	613.729.000,00	(11.271.000,00)	98,20
01.2.15	Layanan Keuangan dan Kesejahteraan DPRD	26.045.469.000,00	25.187.406.242,00	(858.062.758,00)	96,71
01.2.15.01	Penyelenggaraan Administrasi Keuangan DPRD	25.763.319.000,00	24.955.820.510,00	(807.498.490,00)	96,87
01.2.15.01.5.1	BELANJA OPERASI	25.763.319.000,00	24.955.820.510,00	(807.498.490,00)	96,87
01.2.15.01.5.1.01	Belanja Pegawai	25.763.319.000,00	24.955.820.510,00	(807.498.490,00)	96,87
01.2.15.02	Penyediaan Pakaian Dinas dan Atribut DPRD	182.150.000,00	180.714.000,00	(1.436.000,00)	99,21
01.2.15.02.5.1	BELANJA OPERASI	182.150.000,00	180.714.000,00	(1.436.000,00)	99,21
01.2.15.02.5.1.01	Belanja Pegawai	375.000,00	375.000,00	0,00	100,00
01.2.15.02.5.1.02	Belanja Barang dan Jasa	181.775.000,00	180.339.000,00	(1.436.000,00)	99,21
01.2.15.03	Pelaksanaan Medical Check Up DPRD	100.000.000,00	50.871.732,00	(49.128.268,00)	50,87
01.2.15.03.5.1	BELANJA OPERASI	100.000.000,00	50.871.732,00	(49.128.268,00)	50,87
01.2.15.03.5.1.02	Belanja Barang dan Jasa	100.000.000,00	50.871.732,00	(49.128.268,00)	50,87
01.2.16	Layanan Administrasi DPRD	2.564.380.000,00	2.229.557.353,00	(334.822.647,00)	86,94
01.2.16.03	Fasilitasi Rapat Koordinasi dan Konsultasi DPRD	1.304.380.000,00	1.016.964.600,00	(287.415.400,00)	77,97
01.2.16.03.5.1	BELANJA OPERASI	1.304.380.000,00	1.016.964.600,00	(287.415.400,00)	77,97
01.2.16.03.5.1.02	Belanja Barang dan Jasa	1.304.380.000,00	1.016.964.600,00	(287.415.400,00)	77,97
01.2.16.04	Penyediaan Kebutuhan Rumah Tangga DPRD	1.260.000.000,00	1.212.592.753,00	(47.407.247,00)	96,24
01.2.16.04.5.1	BELANJA OPERASI	1.260.000.000,00	1.212.592.753,00	(47.407.247,00)	96,24
01.2.16.04.5.1.02	Belanja Barang dan Jasa	1.260.000.000,00	1.212.592.753,00	(47.407.247,00)	96,24
02	PROGRAM DUKUNGAN PELAKSANAAN TUGAS DAN FUNGSI DPRD	26.335.021.000,00	25.370.853.675,00	(964.167.325,00)	96,34
02.2.01	Pembentukan Peraturan Daerah dan Peraturan DPRD	2.093.400.000,00	1.805.899.000,00	(287.501.000,00)	86,27
02.2.01.01	Penyusunan dan Pembahasan Program Pembentukan Peraturan Daerah	30.000.000,00	28.612.500,00	(1.387.500,00)	95,38
02.2.01.01.5.1	BELANJA OPERASI	30.000.000,00	28.612.500,00	(1.387.500,00)	95,38
02.2.01.01.5.1.02	Belanja Barang dan Jasa	30.000.000,00	28.612.500,00	(1.387.500,00)	95,38
02.2.01.02	Pembahasan Rancangan Peraturan Daerah	1.757.000.000,00	1.601.701.500,00	(155.298.500,00)	91,16
02.2.01.02.5.1	BELANJA OPERASI	1.757.000.000,00	1.601.701.500,00	(155.298.500,00)	91,16
02.2.01.02.5.1.02	Belanja Barang dan Jasa	1.757.000.000,00	1.601.701.500,00	(155.298.500,00)	91,16
02.2.01.04	Fasilitasi Penyusunan Penjelasan/Keterangan dan/atau Naskah Akademik	276.400.000,00	149.510.000,00	(126.890.000,00)	54,09
02.2.01.04.5.1	BELANJA OPERASI	276.400.000,00	149.510.000,00	(126.890.000,00)	54,09
02.2.01.04.5.1.01	Belanja Pegawai	1.400.000,00	1.050.000,00	(350.000,00)	75,00
02.2.01.04.5.1.02	Belanja Barang dan Jasa	275.000.000,00	148.460.000,00	(126.540.000,00)	53,99
02.2.01.05	Penyusunan Tata Tertib DPRD	30.000.000,00	26.075.000,00	(3.925.000,00)	86,92
02.2.01.05.5.1	BELANJA OPERASI	12.000.000,00	8.075.000,00	(3.925.000,00)	67,29
02.2.01.05.5.1.02	Belanja Barang dan Jasa	12.000.000,00	8.075.000,00	(3.925.000,00)	67,29
02.2.01.05.5.2	BELANJA MODAL	18.000.000,00	18.000.000,00	0,00	100,00
02.2.01.05.5.2.05	Belanja Modal Aset Tetap Lainnya	18.000.000,00	18.000.000,00	0,00	100,00
02.2.02	Pembahasan Kebijakan Anggaran	560.000.000,00	515.551.000,00	(44.449.000,00)	92,06



KODE	URAIAN	JUMLAH (Rp)		BERTAMBAH / (BERKURANG)	
		ANGGARAN SETELAH PERUBAHAN	REALISASI	(Rp)	(%)
02.2.02.01	Pembahasan KUA dan PPAS	100.000.000,00	89.960.000,00	(10.040.000,00)	89,96
02.2.02.01.5.1	BELANJA OPERASI	100.000.000,00	89.960.000,00	(10.040.000,00)	89,96
02.2.02.01.5.1.02	Belanja Barang dan Jasa	100.000.000,00	89.960.000,00	(10.040.000,00)	89,96
02.2.02.02	Pembahasan Perubahan KUA dan Perubahan PPAS	100.000.000,00	89.960.000,00	(10.040.000,00)	89,96
02.2.02.02.5.1	BELANJA OPERASI	100.000.000,00	89.960.000,00	(10.040.000,00)	89,96
02.2.02.02.5.1.02	Belanja Barang dan Jasa	100.000.000,00	89.960.000,00	(10.040.000,00)	89,96
02.2.02.03	Pembahasan APBD	120.000.000,00	112.835.000,00	(7.165.000,00)	94,03
02.2.02.03.5.1	BELANJA OPERASI	120.000.000,00	112.835.000,00	(7.165.000,00)	94,03
02.2.02.03.5.1.02	Belanja Barang dan Jasa	120.000.000,00	112.835.000,00	(7.165.000,00)	94,03
02.2.02.04	Pembahasan APBD Perubahan	120.000.000,00	109.285.000,00	(10.715.000,00)	91,07
02.2.02.04.5.1	BELANJA OPERASI	120.000.000,00	109.285.000,00	(10.715.000,00)	91,07
02.2.02.04.5.1.02	Belanja Barang dan Jasa	120.000.000,00	109.285.000,00	(10.715.000,00)	91,07
02.2.02.06	Pembahasan Pertanggungjawaban APBD	120.000.000,00	113.511.000,00	(6.489.000,00)	94,59
02.2.02.06.5.1	BELANJA OPERASI	120.000.000,00	113.511.000,00	(6.489.000,00)	94,59
02.2.02.06.5.1.02	Belanja Barang dan Jasa	120.000.000,00	113.511.000,00	(6.489.000,00)	94,59
02.2.03	Pengawasan Penyelenggaraan Pemerintahan	240.010.000,00	182.429.700,00	(57.580.300,00)	76,01
02.2.03.01	Pengawasan Urusan Pemerintahan bidang Pemerintahan dan Hukum	40.000.000,00	38.275.000,00	(1.725.000,00)	95,69
02.2.03.01.5.1	BELANJA OPERASI	40.000.000,00	38.275.000,00	(1.725.000,00)	95,69
02.2.03.01.5.1.02	Belanja Barang dan Jasa	40.000.000,00	38.275.000,00	(1.725.000,00)	95,69
02.2.03.02	Pengawasan Urusan Pemerintahan Bidang Infrastruktur	20.000.000,00	13.700.000,00	(6.300.000,00)	68,50
02.2.03.02.5.1	BELANJA OPERASI	20.000.000,00	13.700.000,00	(6.300.000,00)	68,50
02.2.03.02.5.1.02	Belanja Barang dan Jasa	20.000.000,00	13.700.000,00	(6.300.000,00)	68,50
02.2.03.03	Pengawasan Urusan Pemerintahan Bidang Kesejahteraan Rakyat	40.000.000,00	35.320.000,00	(4.680.000,00)	88,30
02.2.03.03.5.1	BELANJA OPERASI	40.000.000,00	35.320.000,00	(4.680.000,00)	88,30
02.2.03.03.5.1.02	Belanja Barang dan Jasa	40.000.000,00	35.320.000,00	(4.680.000,00)	88,30
02.2.03.04	Pengawasan Urusan Pemerintahan Bidang Perekonomian	30.000.000,00	30.000.000,00	0,00	100,00
02.2.03.04.5.1	BELANJA OPERASI	30.000.000,00	30.000.000,00	0,00	100,00
02.2.03.04.5.1.02	Belanja Barang dan Jasa	30.000.000,00	30.000.000,00	0,00	100,00
02.2.03.05	Pengawasan Urusan Pemerintahan Bidang Sumber Daya Alam	20.000.000,00	10.550.000,00	(9.450.000,00)	52,75
02.2.03.05.5.1	BELANJA OPERASI	20.000.000,00	10.550.000,00	(9.450.000,00)	52,75
02.2.03.05.5.1.02	Belanja Barang dan Jasa	20.000.000,00	10.550.000,00	(9.450.000,00)	52,75
02.2.03.07	Pengawasan Penggunaan Anggaran	10.000.000,00	145.000,00	(9.855.000,00)	1,45
02.2.03.07.5.1	BELANJA OPERASI	10.000.000,00	145.000,00	(9.855.000,00)	1,45
02.2.03.07.5.1.02	Belanja Barang dan Jasa	10.000.000,00	145.000,00	(9.855.000,00)	1,45
02.2.03.08	Pembahasan Laporan Keterangan Pertanggungjawaban Kepala Daerah	80.010.000,00	54.439.700,00	(25.570.300,00)	68,04
02.2.03.08.5.1	BELANJA OPERASI	80.010.000,00	54.439.700,00	(25.570.300,00)	68,04
02.2.03.08.5.1.02	Belanja Barang dan Jasa	80.010.000,00	54.439.700,00	(25.570.300,00)	68,04
02.2.04	Peningkatan Kapasitas DPRD	3.060.324.000,00	2.605.649.975,00	(454.674.025,00)	85,14
02.2.04.02	Pendalaman Tugas DPRD	2.300.000.000,00	1.937.282.800,00	(362.717.200,00)	84,23
02.2.04.02.5.1	BELANJA OPERASI	2.300.000.000,00	1.937.282.800,00	(362.717.200,00)	84,23



KODE	URAIAN	JUMLAH (Rp)		BERTAMBAH / (BERKURANG)	
		ANGGARAN SETELAH PERUBAHAN	REALISASI	(Rp)	(%)
02.2.04.02.5.1.02	Belanja Barang dan Jasa	2.300.000.000,00	1.937.282.800,00	(362.717.200,00)	84,23
02.2.04.03	Publikasi dan Dokumentasi Dewan	720.324.000,00	653.442.175,00	(66.881.825,00)	90,72
02.2.04.03.5.1	BELANJA OPERASI	474.000.000,00	417.505.000,00	(56.495.000,00)	88,08
02.2.04.03.5.1.02	Belanja Barang dan Jasa	474.000.000,00	417.505.000,00	(56.495.000,00)	88,08
02.2.04.03.5.2	BELANJA MODAL	246.324.000,00	235.937.175,00	(10.386.825,00)	95,78
02.2.04.03.5.2.02	Belanja Modal Peralatan dan Mesin	156.324.000,00	149.840.000,00	(6.484.000,00)	95,85
02.2.04.03.5.2.05	Belanja Modal Aset Tetap Lainnya	90.000.000,00	86.097.175,00	(3.902.825,00)	95,66
02.2.04.07	Penyusunan Program Kerja DPRD	40.000.000,00	14.925.000,00	(25.075.000,00)	37,31
02.2.04.07.5.1	BELANJA OPERASI	40.000.000,00	14.925.000,00	(25.075.000,00)	37,31
02.2.04.07.5.1.02	Belanja Barang dan Jasa	40.000.000,00	14.925.000,00	(25.075.000,00)	37,31
02.2.05	Penyerapan dan Penghimpunan Aspirasi Masyarakat	3.642.100.000,00	3.559.562.000,00	(82.538.000,00)	97,73
02.2.05.01	Kunjungan Kerja dalam Daerah	40.000.000,00	23.890.000,00	(16.110.000,00)	59,73
02.2.05.01.5.1	BELANJA OPERASI	40.000.000,00	23.890.000,00	(16.110.000,00)	59,73
02.2.05.01.5.1.02	Belanja Barang dan Jasa	40.000.000,00	23.890.000,00	(16.110.000,00)	59,73
02.2.05.02	Penyusunan Pokok-Pokok Pikiran DPRD	60.000.000,00	33.835.000,00	(26.165.000,00)	56,39
02.2.05.02.5.1	BELANJA OPERASI	60.000.000,00	33.835.000,00	(26.165.000,00)	56,39
02.2.05.02.5.1.02	Belanja Barang dan Jasa	60.000.000,00	33.835.000,00	(26.165.000,00)	56,39
02.2.05.03	Pelaksanaan Reses	3.542.100.000,00	3.501.837.000,00	(40.263.000,00)	98,86
02.2.05.03.5.1	BELANJA OPERASI	3.542.100.000,00	3.501.837.000,00	(40.263.000,00)	98,86
02.2.05.03.5.1.02	Belanja Barang dan Jasa	3.542.100.000,00	3.501.837.000,00	(40.263.000,00)	98,86
02.2.08	Fasilitasi Tugas DPRD	16.739.187.000,00	16.701.762.000,00	(37.425.000,00)	99,78
02.2.08.01	Koordinasi dan Konsultasi Pelaksanaan Tugas DPRD	16.659.187.000,00	16.651.523.000,00	(7.664.000,00)	99,95
02.2.08.01.5.1	BELANJA OPERASI	16.659.187.000,00	16.651.523.000,00	(7.664.000,00)	99,95
02.2.08.01.5.1.02	Belanja Barang dan Jasa	16.659.187.000,00	16.651.523.000,00	(7.664.000,00)	99,95
02.2.08.02	Penyusunan Laporan Kinerja DPRD	35.000.000,00	6.275.000,00	(28.725.000,00)	17,93
02.2.08.02.5.1	BELANJA OPERASI	35.000.000,00	6.275.000,00	(28.725.000,00)	17,93
02.2.08.02.5.1.02	Belanja Barang dan Jasa	35.000.000,00	6.275.000,00	(28.725.000,00)	17,93
02.2.08.03	Fasilitasi Pelaksanaan Tugas Badan Musyawarah	45.000.000,00	43.964.000,00	(1.036.000,00)	97,70
02.2.08.03.5.1	BELANJA OPERASI	45.000.000,00	43.964.000,00	(1.036.000,00)	97,70
02.2.08.03.5.1.02	Belanja Barang dan Jasa	45.000.000,00	43.964.000,00	(1.036.000,00)	97,70
	SURPLUS / DEFISIT	(72.611.962.272,00)	(69.701.650.052,00)	2.910.312.220,00	0
	SISA LEBIH / KURANG PEMBIAYAAN TAHUN BERKENAAN	(72.611.962.272,00)	(69.701.650.052,00)	2.910.312.220,00	0





PEMERINTAH KABUPATEN SUKOHARJO
RINCIAN APBD MENURUT URUSAN PEMERINTAHAN DAERAH, ORGANISASI, PROGRAM,
KEGIATAN, SUBKEGIATAN, KELOMPOK, DAN JENIS PENDAPATAN, BELANJA DAN PEMBIAYAAN

Tahun Anggaran 2022

Urusan Pemerintahan : 2.18 PENANAMAN MODAL

SKPD : 2-18.0-00.0-00.01 Dinas Penanaman Modal dan Pelayanan Terpadu Satu Pintu

KODE	URAIAN	JUMLAH (Rp)		BERTAMBAH / (BERKURANG)	
		ANGGARAN SETELAH PERUBAHAN	REALISASI	(Rp)	(%)
00.0.00.00.5	BELANJA DAERAH	9.124.728.691,00	8.682.992.445,00	(441.736.246,00)	95,16
01	PROGRAM PENUNJANG URUSAN PEMERINTAHAN DAERAH	7.907.284.691,00	7.572.930.445,00	(334.354.246,00)	95,77
01.2.01	Perencanaan, Penganggaran, dan Evaluasi Kinerja Perangkat Daerah	57.326.000,00	57.040.800,00	(285.200,00)	99,50
01.2.01.01	Penyusunan Dokumen Perencanaan Perangkat Daerah	27.326.000,00	27.041.000,00	(285.000,00)	98,96
01.2.01.01.5.1	BELANJA OPERASI	27.326.000,00	27.041.000,00	(285.000,00)	98,96
01.2.01.01.5.1.02	Belanja Barang dan Jasa	27.326.000,00	27.041.000,00	(285.000,00)	98,96
01.2.01.02	Koordinasi dan Penyusunan Dokumen RKA-SKPD	5.000.000,00	5.000.000,00	0,00	100,00
01.2.01.02.5.1	BELANJA OPERASI	5.000.000,00	5.000.000,00	0,00	100,00
01.2.01.02.5.1.02	Belanja Barang dan Jasa	5.000.000,00	5.000.000,00	0,00	100,00
01.2.01.03	Koordinasi dan Penyusunan Dokumen Perubahan RKA-SKPD	5.000.000,00	5.000.000,00	0,00	100,00
01.2.01.03.5.1	BELANJA OPERASI	5.000.000,00	5.000.000,00	0,00	100,00
01.2.01.03.5.1.02	Belanja Barang dan Jasa	5.000.000,00	5.000.000,00	0,00	100,00
01.2.01.04	Koordinasi dan Penyusunan DPA-SKPD	5.000.000,00	5.000.000,00	0,00	100,00
01.2.01.04.5.1	BELANJA OPERASI	5.000.000,00	5.000.000,00	0,00	100,00
01.2.01.04.5.1.02	Belanja Barang dan Jasa	5.000.000,00	5.000.000,00	0,00	100,00
01.2.01.05	Koordinasi dan Penyusunan Perubahan DPA- SKPD	5.000.000,00	5.000.000,00	0,00	100,00
01.2.01.05.5.1	BELANJA OPERASI	5.000.000,00	5.000.000,00	0,00	100,00
01.2.01.05.5.1.02	Belanja Barang dan Jasa	5.000.000,00	5.000.000,00	0,00	100,00
01.2.01.06	Koordinasi dan Penyusunan Laporan Capaian Kinerja dan Ikhtisar Realisasi Kinerja SKPD	5.000.000,00	5.000.000,00	0,00	100,00
01.2.01.06.5.1	BELANJA OPERASI	5.000.000,00	5.000.000,00	0,00	100,00
01.2.01.06.5.1.02	Belanja Barang dan Jasa	5.000.000,00	5.000.000,00	0,00	100,00
01.2.01.07	Evaluasi Kinerja Perangkat Daerah	5.000.000,00	4.999.800,00	(200,00)	100,00
01.2.01.07.5.1	BELANJA OPERASI	5.000.000,00	4.999.800,00	(200,00)	100,00
01.2.01.07.5.1.02	Belanja Barang dan Jasa	5.000.000,00	4.999.800,00	(200,00)	100,00
01.2.02	Administrasi Keuangan Perangkat Daerah	3.895.581.000,00	3.720.385.467,00	(175.195.533,00)	95,50
01.2.02.01	Penyediaan Gaji dan Tunjangan ASN	3.672.021.000,00	3.496.825.667,00	(175.195.333,00)	95,23
01.2.02.01.5.1	BELANJA OPERASI	3.672.021.000,00	3.496.825.667,00	(175.195.333,00)	95,23



KODE	URAIAN	JUMLAH (Rp)		BERTAMBAH / (BERKURANG)	
		ANGGARAN SETELAH PERUBAHAN	REALISASI	(Rp)	(%)
01.2.02.01.5.1.01	Belanja Pegawai	3.672.021.000,00	3.496.825.667,00	(175.195.333,00)	95,23
01.2.02.02	Penyediaan Administrasi Pelaksanaan Tugas ASN	5.000.000,00	5.000.000,00	0,00	100,00
01.2.02.02.5.1	BELANJA OPERASI	5.000.000,00	5.000.000,00	0,00	100,00
01.2.02.02.5.1.02	Belanja Barang dan Jasa	5.000.000,00	5.000.000,00	0,00	100,00
01.2.02.03	Pelaksanaan Penatausahaan dan Pengujian/Verifikasi Keuangan SKPD	208.560.000,00	208.560.000,00	0,00	100,00
01.2.02.03.5.1	BELANJA OPERASI	208.560.000,00	208.560.000,00	0,00	100,00
01.2.02.03.5.1.01	Belanja Pegawai	196.560.000,00	196.560.000,00	0,00	100,00
01.2.02.03.5.1.02	Belanja Barang dan Jasa	12.000.000,00	12.000.000,00	0,00	100,00
01.2.02.05	Koordinasi dan Penyusunan Laporan Keuangan Akhir Tahun SKPD	5.000.000,00	4.999.800,00	(200,00)	100,00
01.2.02.05.5.1	BELANJA OPERASI	5.000.000,00	4.999.800,00	(200,00)	100,00
01.2.02.05.5.1.02	Belanja Barang dan Jasa	5.000.000,00	4.999.800,00	(200,00)	100,00
01.2.02.07	Koordinasi dan Penyusunan Laporan Keuangan Bulanan/Triwulanan/Semesteran SKPD	5.000.000,00	5.000.000,00	0,00	100,00
01.2.02.07.5.1	BELANJA OPERASI	5.000.000,00	5.000.000,00	0,00	100,00
01.2.02.07.5.1.02	Belanja Barang dan Jasa	5.000.000,00	5.000.000,00	0,00	100,00
01.2.05	Administrasi Kepegawaian Perangkat Daerah	80.000.000,00	74.030.000,00	(5.970.000,00)	92,54
01.2.05.09	Pendidikan dan Pelatihan Pegawai Berdasarkan Tugas dan Fungsi	80.000.000,00	74.030.000,00	(5.970.000,00)	92,54
01.2.05.09.5.1	BELANJA OPERASI	80.000.000,00	74.030.000,00	(5.970.000,00)	92,54
01.2.05.09.5.1.02	Belanja Barang dan Jasa	80.000.000,00	74.030.000,00	(5.970.000,00)	92,54
01.2.06	Administrasi Umum Perangkat Daerah	1.268.435.756,00	1.251.870.974,00	(16.564.782,00)	98,69
01.2.06.01	Penyediaan Komponen Instalasi Listrik/Penerangan Bangunan Kantor	20.000.000,00	20.000.000,00	0,00	100,00
01.2.06.01.5.1	BELANJA OPERASI	20.000.000,00	20.000.000,00	0,00	100,00
01.2.06.01.5.1.02	Belanja Barang dan Jasa	20.000.000,00	20.000.000,00	0,00	100,00
01.2.06.02	Penyediaan Peralatan dan Perlengkapan Kantor	607.674.756,00	595.927.950,00	(11.746.806,00)	98,07
01.2.06.02.5.1	BELANJA OPERASI	22.272.000,00	22.208.000,00	(64.000,00)	99,71
01.2.06.02.5.1.02	Belanja Barang dan Jasa	22.272.000,00	22.208.000,00	(64.000,00)	99,71
01.2.06.02.5.2	BELANJA MODAL	585.402.756,00	573.719.950,00	(11.682.806,00)	98,00
01.2.06.02.5.2.02	Belanja Modal Peralatan dan Mesin	585.402.756,00	573.719.950,00	(11.682.806,00)	98,00
01.2.06.03	Penyediaan Peralatan Rumah Tangga	93.500.000,00	93.500.000,00	0,00	100,00
01.2.06.03.5.1	BELANJA OPERASI	93.500.000,00	93.500.000,00	0,00	100,00
01.2.06.03.5.1.02	Belanja Barang dan Jasa	93.500.000,00	93.500.000,00	0,00	100,00
01.2.06.04	Penyediaan Bahan Logistik Kantor	329.240.000,00	324.743.200,00	(4.496.800,00)	98,63
01.2.06.04.5.1	BELANJA OPERASI	329.240.000,00	324.743.200,00	(4.496.800,00)	98,63
01.2.06.04.5.1.02	Belanja Barang dan Jasa	329.240.000,00	324.743.200,00	(4.496.800,00)	98,63
01.2.06.05	Penyediaan Barang Cetak dan Penggandaan	60.000.000,00	60.000.000,00	0,00	100,00
01.2.06.05.5.1	BELANJA OPERASI	60.000.000,00	60.000.000,00	0,00	100,00
01.2.06.05.5.1.02	Belanja Barang dan Jasa	60.000.000,00	60.000.000,00	0,00	100,00
01.2.06.06	Penyediaan Bahan Bacaan dan Peraturan Perundang-undangan	5.000.000,00	4.836.000,00	(164.000,00)	96,72
01.2.06.06.5.1	BELANJA OPERASI	5.000.000,00	4.836.000,00	(164.000,00)	96,72
01.2.06.06.5.1.02	Belanja Barang dan Jasa	5.000.000,00	4.836.000,00	(164.000,00)	96,72
01.2.06.08	Fasilitasi Kunjungan Tamu	16.500.000,00	16.500.000,00	0,00	100,00



KODE	URAIAN	JUMLAH (Rp)		BERTAMBAH / (BERKURANG)	
		ANGGARAN SETELAH PERUBAHAN	REALISASI	(Rp)	(%)
01.2.06.08.5.1	BELANJA OPERASI	16.500.000,00	16.500.000,00	0,00	100,00
01.2.06.08.5.1.02	Belanja Barang dan Jasa	16.500.000,00	16.500.000,00	0,00	100,00
01.2.06.09	Penyelenggaraan Rapat Koordinasi dan Konsultasi SKPD	136.521.000,00	136.363.824,00	(157.176,00)	99,88
01.2.06.09.5.1	BELANJA OPERASI	136.521.000,00	136.363.824,00	(157.176,00)	99,88
01.2.06.09.5.1.02	Belanja Barang dan Jasa	136.521.000,00	136.363.824,00	(157.176,00)	99,88
01.2.07	Pengadaan Barang Milik Daerah Penunjang Urusan Pemerintah Daerah	1.360.795.052,00	1.288.029.000,00	(72.766.052,00)	94,65
01.2.07.01	Pengadaan Kendaraan Perorangan Dinas atau Kendaraan Dinas Jabatan	445.900.000,00	423.222.500,00	(22.677.500,00)	94,91
01.2.07.01.5.2	BELANJA MODAL	445.900.000,00	423.222.500,00	(22.677.500,00)	94,91
01.2.07.01.5.2.02	Belanja Modal Peralatan dan Mesin	445.900.000,00	423.222.500,00	(22.677.500,00)	94,91
01.2.07.06	Pengadaan Peralatan dan Mesin Lainnya	914.895.052,00	864.806.500,00	(50.088.552,00)	94,53
01.2.07.06.5.2	BELANJA MODAL	914.895.052,00	864.806.500,00	(50.088.552,00)	94,53
01.2.07.06.5.2.02	Belanja Modal Peralatan dan Mesin	914.895.052,00	864.806.500,00	(50.088.552,00)	94,53
01.2.08	Penyediaan Jasa Penunjang Urusan Pemerintahan Daerah	946.446.883,00	888.505.845,00	(57.941.038,00)	93,88
01.2.08.01	Penyediaan Jasa Surat Menyurat	15.000.000,00	14.965.200,00	(34.800,00)	99,77
01.2.08.01.5.1	BELANJA OPERASI	15.000.000,00	14.965.200,00	(34.800,00)	99,77
01.2.08.01.5.1.02	Belanja Barang dan Jasa	15.000.000,00	14.965.200,00	(34.800,00)	99,77
01.2.08.02	Penyediaan Jasa Komunikasi, Sumber Daya Air dan Listrik	293.200.000,00	261.532.999,00	(31.667.001,00)	89,20
01.2.08.02.5.1	BELANJA OPERASI	293.200.000,00	261.532.999,00	(31.667.001,00)	89,20
01.2.08.02.5.1.02	Belanja Barang dan Jasa	293.200.000,00	261.532.999,00	(31.667.001,00)	89,20
01.2.08.04	Penyediaan Jasa Pelayanan Umum Kantor	638.246.883,00	612.007.646,00	(26.239.237,00)	95,89
01.2.08.04.5.1	BELANJA OPERASI	638.246.883,00	612.007.646,00	(26.239.237,00)	95,89
01.2.08.04.5.1.01	Belanja Pegawai	1.200.000,00	1.200.000,00	0,00	100,00
01.2.08.04.5.1.02	Belanja Barang dan Jasa	637.046.883,00	610.807.646,00	(26.239.237,00)	95,88
01.2.09	Pemeliharaan Barang Milik Daerah Penunjang Urusan Pemerintahan Daerah	298.700.000,00	293.068.359,00	(5.631.641,00)	98,11
01.2.09.02	Penyediaan Jasa Pemeliharaan, Biaya Pemeliharaan, Pajak dan Perizinan Kendaraan Dinas Operasional atau Lapangan	159.200.000,00	158.237.109,00	(962.891,00)	99,40
01.2.09.02.5.1	BELANJA OPERASI	159.200.000,00	158.237.109,00	(962.891,00)	99,40
01.2.09.02.5.1.02	Belanja Barang dan Jasa	159.200.000,00	158.237.109,00	(962.891,00)	99,40
01.2.09.05	Pemeliharaan Mebel	7.500.000,00	7.500.000,00	0,00	100,00
01.2.09.05.5.1	BELANJA OPERASI	7.500.000,00	7.500.000,00	0,00	100,00
01.2.09.05.5.1.02	Belanja Barang dan Jasa	7.500.000,00	7.500.000,00	0,00	100,00
01.2.09.06	Pemeliharaan Peralatan dan Mesin Lainnya	22.000.000,00	21.992.250,00	(7.750,00)	99,96
01.2.09.06.5.1	BELANJA OPERASI	22.000.000,00	21.992.250,00	(7.750,00)	99,96
01.2.09.06.5.1.02	Belanja Barang dan Jasa	22.000.000,00	21.992.250,00	(7.750,00)	99,96
01.2.09.09	Pemeliharaan/Rehabilitasi Gedung Kantor dan Bangunan Lainnya	110.000.000,00	105.339.000,00	(4.661.000,00)	95,76
01.2.09.09.5.2	BELANJA MODAL	110.000.000,00	105.339.000,00	(4.661.000,00)	95,76
01.2.09.09.5.2.03	Belanja Modal Gedung dan Bangunan	83.015.000,00	78.875.000,00	(4.140.000,00)	95,01
01.2.09.09.5.2.04	Belanja Modal Jalan, Jaringan, dan Irigasi	26.985.000,00	26.464.000,00	(521.000,00)	98,07
02	PROGRAM PENGEMBANGAN IKLIM PENANAMAN MODAL	152.000.000,00	147.388.500,00	(4.611.500,00)	96,97



KODE	URAIAN	JUMLAH (Rp)		BERTAMBAH / (BERKURANG)	
		ANGGARAN SETELAH PERUBAHAN	REALISASI	(Rp)	(%)
02.2.01	Penetapan Pemberian Fasilitas/Insentif Dibidang Penanaman Modal yang Menjadi Kewenangan Daerah Kabupaten/Kota	45.000.000,00	43.735.000,00	(1.265.000,00)	97,19
02.2.01.01	Penetapan Kebijakan Daerah Mengenai Pemberian Fasilitas/Insentif dan Kemudahan Penanaman Modal	45.000.000,00	43.735.000,00	(1.265.000,00)	97,19
02.2.01.01.5.1	BELANJA OPERASI	45.000.000,00	43.735.000,00	(1.265.000,00)	97,19
02.2.01.01.5.1.02	Belanja Barang dan Jasa	45.000.000,00	43.735.000,00	(1.265.000,00)	97,19
02.2.02	Pembuatan Peta Potensi Investasi Kabupaten/Kota	107.000.000,00	103.653.500,00	(3.346.500,00)	96,87
02.2.02.01	Penyusunan Rencana Umum Penanaman Modal Daerah Kabupaten/Kota	57.000.000,00	55.108.500,00	(1.891.500,00)	96,68
02.2.02.01.5.1	BELANJA OPERASI	57.000.000,00	55.108.500,00	(1.891.500,00)	96,68
02.2.02.01.5.1.01	Belanja Pegawai	400.000,00	400.000,00	0,00	100,00
02.2.02.01.5.1.02	Belanja Barang dan Jasa	56.600.000,00	54.708.500,00	(1.891.500,00)	96,66
02.2.02.02	Penyediaan Peta Potensi dan Peluang Usaha Kabupaten/Kota	50.000.000,00	48.545.000,00	(1.455.000,00)	97,09
02.2.02.02.5.1	BELANJA OPERASI	50.000.000,00	48.545.000,00	(1.455.000,00)	97,09
02.2.02.02.5.1.02	Belanja Barang dan Jasa	50.000.000,00	48.545.000,00	(1.455.000,00)	97,09
03	PROGRAM PROMOSI PENANAMAN MODAL	285.000.000,00	284.860.000,00	(140.000,00)	99,95
03.2.01	Penyelenggaraan Promosi Penanaman Modal yang Menjadi Kewenangan Daerah Kabupaten/ Kota	285.000.000,00	284.860.000,00	(140.000,00)	99,95
03.2.01.01	Penyusunan Strategi Promosi Penanaman Modal	10.000.000,00	10.000.000,00	0,00	100,00
03.2.01.01.5.1	BELANJA OPERASI	10.000.000,00	10.000.000,00	0,00	100,00
03.2.01.01.5.1.02	Belanja Barang dan Jasa	10.000.000,00	10.000.000,00	0,00	100,00
03.2.01.02	Pelaksanaan Kegiatan Promosi Penanaman Modal Daerah Kabupaten/Kota	275.000.000,00	274.860.000,00	(140.000,00)	99,95
03.2.01.02.5.1	BELANJA OPERASI	275.000.000,00	274.860.000,00	(140.000,00)	99,95
03.2.01.02.5.1.02	Belanja Barang dan Jasa	275.000.000,00	274.860.000,00	(140.000,00)	99,95
04	PROGRAM PELAYANAN PENANAMAN MODAL	227.050.000,00	219.384.000,00	(7.666.000,00)	96,62
04.2.01	Pelayanan Perizinan dan Nonperizinan Secara Terpadu Satu Pintu Dibidang Penanaman Modal yang Menjadi Kewenangan Daerah Kabupaten/ Kota	227.050.000,00	219.384.000,00	(7.666.000,00)	96,62
04.2.01.01	Penyediaan Pelayanan Terpadu Perizinan dan Nonperizinan berbasis Sistem Pelayanan Perizinan Berusaha Terintegrasi secara Elektronik	45.000.000,00	39.964.000,00	(5.036.000,00)	88,81
04.2.01.01.5.1	BELANJA OPERASI	45.000.000,00	39.964.000,00	(5.036.000,00)	88,81
04.2.01.01.5.1.02	Belanja Barang dan Jasa	45.000.000,00	39.964.000,00	(5.036.000,00)	88,81
04.2.01.02	Pemantauan Pemenuhan Komitmen Perizinan dan Nonperizinan Penanaman Modal	151.750.000,00	151.535.000,00	(215.000,00)	99,86
04.2.01.02.5.1	BELANJA OPERASI	151.750.000,00	151.535.000,00	(215.000,00)	99,86
04.2.01.02.5.1.02	Belanja Barang dan Jasa	151.750.000,00	151.535.000,00	(215.000,00)	99,86
04.2.01.03	Penyediaan Layanan Konsultasi dan Pengelolaan Pengaduan Masyarakat terhadap Pelayanan Terpadu Perizinan dan Nonperizinan	20.300.000,00	18.735.000,00	(1.565.000,00)	92,29
04.2.01.03.5.1	BELANJA OPERASI	20.300.000,00	18.735.000,00	(1.565.000,00)	92,29
04.2.01.03.5.1.02	Belanja Barang dan Jasa	20.300.000,00	18.735.000,00	(1.565.000,00)	92,29
04.2.01.04	Koordinasi dan Sinkronisasi Penetapan pemberian Fasilitas/Insentif Daerah	10.000.000,00	9.150.000,00	(850.000,00)	91,50
04.2.01.04.5.1	BELANJA OPERASI	10.000.000,00	9.150.000,00	(850.000,00)	91,50
04.2.01.04.5.1.02	Belanja Barang dan Jasa	10.000.000,00	9.150.000,00	(850.000,00)	91,50
05	PROGRAM PENGENDALIAN PELAKSANAAN PENANAMAN MODAL	478.394.000,00	385.004.500,00	(93.389.500,00)	80,48
05.2.01	Pengendalian Pelaksanaan Penanaman Modal yang Menjadi Kewenangan Daerah Kabupaten/Kota	478.394.000,00	385.004.500,00	(93.389.500,00)	80,48



KODE	URAIAN	JUMLAH (Rp)		BERTAMBAH / (BERKURANG)	
		ANGGARAN SETELAH PERUBAHAN	REALISASI	(Rp)	(%)
05.2.01.01	Koordinasi dan Sinkronisasi Pemantauan Pelaksanaan Penanaman Modal	60.000.000,00	32.681.500,00	(27.318.500,00)	54,47
05.2.01.01.5.1	BELANJA OPERASI	60.000.000,00	32.681.500,00	(27.318.500,00)	54,47
05.2.01.01.5.1.02	Belanja Barang dan Jasa	60.000.000,00	32.681.500,00	(27.318.500,00)	54,47
05.2.01.02	Koordinasi dan Sinkronisasi Pembinaan Pelaksanaan Penanaman Modal	336.894.000,00	279.523.000,00	(57.371.000,00)	82,97
05.2.01.02.5.1	BELANJA OPERASI	336.894.000,00	279.523.000,00	(57.371.000,00)	82,97
05.2.01.02.5.1.02	Belanja Barang dan Jasa	336.894.000,00	279.523.000,00	(57.371.000,00)	82,97
05.2.01.03	Koordinasi dan Sinkronisasi Pengawasan Pelaksanaan Penanaman Modal	81.500.000,00	72.800.000,00	(8.700.000,00)	89,33
05.2.01.03.5.1	BELANJA OPERASI	81.500.000,00	72.800.000,00	(8.700.000,00)	89,33
05.2.01.03.5.1.02	Belanja Barang dan Jasa	81.500.000,00	72.800.000,00	(8.700.000,00)	89,33
06	PROGRAM PENGELOLAAN DATA DAN SISTEM INFORMASI PENANAMAN MODAL	75.000.000,00	73.425.000,00	(1.575.000,00)	97,90
06.2.01	Pengelolaan Data dan Informasi Perizinan dan Nonperizinan yang Terintegrasi Pada Tingkat Daerah Kabupaten/Kota	75.000.000,00	73.425.000,00	(1.575.000,00)	97,90
06.2.01.01	Pengolahan, Penyajian dan Pemanfaatan Data dan Informasi Perizinan dan Nonperizinan berbasis Sistem	75.000.000,00	73.425.000,00	(1.575.000,00)	97,90
	Pelayanan Perizinan Berusaha Terintegrasi secara Elektronik				
06.2.01.01.5.1	BELANJA OPERASI	75.000.000,00	73.425.000,00	(1.575.000,00)	97,90
06.2.01.01.5.1.01	Belanja Pegawai	400.000,00	400.000,00	0,00	100,00
06.2.01.01.5.1.02	Belanja Barang dan Jasa	74.600.000,00	73.025.000,00	(1.575.000,00)	97,89
	SURPLUS / DEFISIT	(9.124.728.691,00)	(8.682.992.445,00)	441.736.246,00	0
	SISA LEBIH / KURANG PEMBIAYAAN TAHUN BERKENAAN	(9.124.728.691,00)	(8.682.992.445,00)	441.736.246,00	0





PEMERINTAH KABUPATEN SUKOHARJO
RINCIAN APBD MENURUT URUSAN PEMERINTAHAN DAERAH, ORGANISASI, PROGRAM,
KEGIATAN, SUBKEGIATAN, KELOMPOK, DAN JENIS PENDAPATAN, BELANJA DAN PEMBIAYAAN

Tahun Anggaran 2022

Urusan Pemerintahan : 7.01 KECAMATAN

SKPD : 7-01.0-00.0-00.01 Kecamatan Weru

KODE	URAIAN	JUMLAH (Rp)		BERTAMBAH / (BERKURANG)	
		ANGGARAN SETELAH PERUBAHAN	REALISASI	(Rp)	(%)
00.0.00.00.5	BELANJA DAERAH	2.787.176.448,00	2.735.787.022,00	(51.389.426,00)	98,16
01	PROGRAM PENUNJANG URUSAN PEMERINTAHAN DAERAH	2.238.276.448,00	2.192.887.022,00	(45.389.426,00)	97,97
01.2.01	Perencanaan, Penganggaran, dan Evaluasi Kinerja Perangkat Daerah	22.500.000,00	22.500.000,00	0,00	100,00
01.2.01.01	Penyusunan Dokumen Perencanaan Perangkat Daerah	5.000.000,00	5.000.000,00	0,00	100,00
01.2.01.01.5.1	BELANJA OPERASI	5.000.000,00	5.000.000,00	0,00	100,00
01.2.01.01.5.1.02	Belanja Barang dan Jasa	5.000.000,00	5.000.000,00	0,00	100,00
01.2.01.02	Koordinasi dan Penyusunan Dokumen RKA-SKPD	4.000.000,00	4.000.000,00	0,00	100,00
01.2.01.02.5.1	BELANJA OPERASI	4.000.000,00	4.000.000,00	0,00	100,00
01.2.01.02.5.1.02	Belanja Barang dan Jasa	4.000.000,00	4.000.000,00	0,00	100,00
01.2.01.03	Koordinasi dan Penyusunan Dokumen Perubahan RKA-SKPD	2.500.000,00	2.500.000,00	0,00	100,00
01.2.01.03.5.1	BELANJA OPERASI	2.500.000,00	2.500.000,00	0,00	100,00
01.2.01.03.5.1.02	Belanja Barang dan Jasa	2.500.000,00	2.500.000,00	0,00	100,00
01.2.01.04	Koordinasi dan Penyusunan DPA-SKPD	4.000.000,00	4.000.000,00	0,00	100,00
01.2.01.04.5.1	BELANJA OPERASI	4.000.000,00	4.000.000,00	0,00	100,00
01.2.01.04.5.1.02	Belanja Barang dan Jasa	4.000.000,00	4.000.000,00	0,00	100,00
01.2.01.05	Koordinasi dan Penyusunan Perubahan DPA- SKPD	3.000.000,00	3.000.000,00	0,00	100,00
01.2.01.05.5.1	BELANJA OPERASI	3.000.000,00	3.000.000,00	0,00	100,00
01.2.01.05.5.1.02	Belanja Barang dan Jasa	3.000.000,00	3.000.000,00	0,00	100,00
01.2.01.06	Koordinasi dan Penyusunan Laporan Capaian Kinerja dan Ikhtisar Realisasi Kinerja SKPD	4.000.000,00	4.000.000,00	0,00	100,00
01.2.01.06.5.1	BELANJA OPERASI	4.000.000,00	4.000.000,00	0,00	100,00
01.2.01.06.5.1.02	Belanja Barang dan Jasa	4.000.000,00	4.000.000,00	0,00	100,00
01.2.02	Administrasi Keuangan Perangkat Daerah	1.663.563.000,00	1.639.588.872,00	(23.974.128,00)	98,56
01.2.02.01	Penyediaan Gaji dan Tunjangan ASN	1.540.205.000,00	1.516.230.872,00	(23.974.128,00)	98,44
01.2.02.01.5.1	BELANJA OPERASI	1.540.205.000,00	1.516.230.872,00	(23.974.128,00)	98,44
01.2.02.01.5.1.01	Belanja Pegawai	1.540.205.000,00	1.516.230.872,00	(23.974.128,00)	98,44
01.2.02.03	Pelaksanaan Penatausahaan dan Pengujian/Verifikasi Keuangan SKPD	111.000.000,00	111.000.000,00	0,00	100,00
01.2.02.03.5.1	BELANJA OPERASI	111.000.000,00	111.000.000,00	0,00	100,00



KODE	URAIAN	JUMLAH (Rp)		BERTAMBAH / (BERKURANG)	
		ANGGARAN SETELAH PERUBAHAN	REALISASI	(Rp)	(%)
01.2.02.03.5.1.01	Belanja Pegawai	84.360.000,00	84.360.000,00	0,00	100,00
01.2.02.03.5.1.02	Belanja Barang dan Jasa	26.640.000,00	26.640.000,00	0,00	100,00
01.2.02.04	Koordinasi dan Pelaksanaan Akuntansi SKPD	3.000.000,00	3.000.000,00	0,00	100,00
01.2.02.04.5.1	BELANJA OPERASI	3.000.000,00	3.000.000,00	0,00	100,00
01.2.02.04.5.1.02	Belanja Barang dan Jasa	3.000.000,00	3.000.000,00	0,00	100,00
01.2.02.05	Koordinasi dan Penyusunan Laporan Keuangan Akhir Tahun SKPD	3.000.000,00	3.000.000,00	0,00	100,00
01.2.02.05.5.1	BELANJA OPERASI	3.000.000,00	3.000.000,00	0,00	100,00
01.2.02.05.5.1.02	Belanja Barang dan Jasa	3.000.000,00	3.000.000,00	0,00	100,00
01.2.02.07	Koordinasi dan Penyusunan Laporan Keuangan Bulanan/Triwulanan/Semesteran SKPD	3.358.000,00	3.358.000,00	0,00	100,00
01.2.02.07.5.1	BELANJA OPERASI	3.358.000,00	3.358.000,00	0,00	100,00
01.2.02.07.5.1.02	Belanja Barang dan Jasa	3.358.000,00	3.358.000,00	0,00	100,00
01.2.02.08	Penyusunan Pelaporan dan Analisis Prognosis Realisasi Anggaran	3.000.000,00	3.000.000,00	0,00	100,00
01.2.02.08.5.1	BELANJA OPERASI	3.000.000,00	3.000.000,00	0,00	100,00
01.2.02.08.5.1.02	Belanja Barang dan Jasa	3.000.000,00	3.000.000,00	0,00	100,00
01.2.05	Administrasi Kepegawaian Perangkat Daerah	5.000.000,00	5.000.000,00	0,00	100,00
01.2.05.10	Sosialisasi Peraturan Perundang-Undangan	5.000.000,00	5.000.000,00	0,00	100,00
01.2.05.10.5.1	BELANJA OPERASI	5.000.000,00	5.000.000,00	0,00	100,00
01.2.05.10.5.1.02	Belanja Barang dan Jasa	5.000.000,00	5.000.000,00	0,00	100,00
01.2.06	Administrasi Umum Perangkat Daerah	195.347.000,00	192.712.000,00	(2.635.000,00)	98,65
01.2.06.01	Penyediaan Komponen Instalasi Listrik/Penerangan Bangunan Kantor	9.987.000,00	9.987.000,00	0,00	100,00
01.2.06.01.5.1	BELANJA OPERASI	9.987.000,00	9.987.000,00	0,00	100,00
01.2.06.01.5.1.02	Belanja Barang dan Jasa	9.987.000,00	9.987.000,00	0,00	100,00
01.2.06.02	Penyediaan Peralatan dan Perlengkapan Kantor	7.000.000,00	7.000.000,00	0,00	100,00
01.2.06.02.5.1	BELANJA OPERASI	7.000.000,00	7.000.000,00	0,00	100,00
01.2.06.02.5.1.02	Belanja Barang dan Jasa	7.000.000,00	7.000.000,00	0,00	100,00
01.2.06.04	Penyediaan Bahan Logistik Kantor	109.675.000,00	109.570.000,00	(105.000,00)	99,90
01.2.06.04.5.1	BELANJA OPERASI	109.675.000,00	109.570.000,00	(105.000,00)	99,90
01.2.06.04.5.1.02	Belanja Barang dan Jasa	109.675.000,00	109.570.000,00	(105.000,00)	99,90
01.2.06.05	Penyediaan Barang Cetak dan Penggandaan	15.000.000,00	15.000.000,00	0,00	100,00
01.2.06.05.5.1	BELANJA OPERASI	15.000.000,00	15.000.000,00	0,00	100,00
01.2.06.05.5.1.02	Belanja Barang dan Jasa	15.000.000,00	15.000.000,00	0,00	100,00
01.2.06.06	Penyediaan Bahan Bacaan dan Peraturan Perundang-undangan	5.000.000,00	5.000.000,00	0,00	100,00
01.2.06.06.5.1	BELANJA OPERASI	5.000.000,00	5.000.000,00	0,00	100,00
01.2.06.06.5.1.02	Belanja Barang dan Jasa	5.000.000,00	5.000.000,00	0,00	100,00
01.2.06.09	Penyelenggaraan Rapat Koordinasi dan Konsultasi SKPD	48.685.000,00	46.155.000,00	(2.530.000,00)	94,80
01.2.06.09.5.1	BELANJA OPERASI	48.685.000,00	46.155.000,00	(2.530.000,00)	94,80
01.2.06.09.5.1.02	Belanja Barang dan Jasa	48.685.000,00	46.155.000,00	(2.530.000,00)	94,80
01.2.07	Pengadaan Barang Milik Daerah Penunjang Urusan Pemerintah Daerah	49.338.000,00	49.325.000,00	(13.000,00)	99,97
01.2.07.06	Pengadaan Peralatan dan Mesin Lainnya	29.325.000,00	29.325.000,00	0,00	100,00
01.2.07.06.5.2	BELANJA MODAL	29.325.000,00	29.325.000,00	0,00	100,00



KODE	URAIAN	JUMLAH (Rp)		BERTAMBAH / (BERKURANG)	
		ANGGARAN SETELAH PERUBAHAN	REALISASI	(Rp)	(%)
01.2.07.06.5.2.02	Belanja Modal Peralatan dan Mesin	29.325.000,00	29.325.000,00	0,00	100,00
01.2.07.10	Pengadaan Sarana dan Prasarana Gedung Kantor atau Bangunan Lainnya	20.013.000,00	20.000.000,00	(13.000,00)	99,94
01.2.07.10.5.2	BELANJA MODAL	20.013.000,00	20.000.000,00	(13.000,00)	99,94
01.2.07.10.5.2.02	Belanja Modal Peralatan dan Mesin	20.013.000,00	20.000.000,00	(13.000,00)	99,94
01.2.08	Penyediaan Jasa Penunjang Urusan Pemerintahan Daerah	187.868.448,00	173.475.075,00	(14.393.373,00)	92,34
01.2.08.01	Penyediaan Jasa Surat Menyurat	15.000.000,00	15.000.000,00	0,00	100,00
01.2.08.01.5.1	BELANJA OPERASI	15.000.000,00	15.000.000,00	0,00	100,00
01.2.08.01.5.1.02	Belanja Barang dan Jasa	15.000.000,00	15.000.000,00	0,00	100,00
01.2.08.02	Penyediaan Jasa Komunikasi, Sumber Daya Air dan Listrik	36.200.000,00	25.718.355,00	(10.481.645,00)	71,05
01.2.08.02.5.1	BELANJA OPERASI	36.200.000,00	25.718.355,00	(10.481.645,00)	71,05
01.2.08.02.5.1.02	Belanja Barang dan Jasa	36.200.000,00	25.718.355,00	(10.481.645,00)	71,05
01.2.08.04	Penyediaan Jasa Pelayanan Umum Kantor	136.668.448,00	132.756.720,00	(3.911.728,00)	97,14
01.2.08.04.5.1	BELANJA OPERASI	136.668.448,00	132.756.720,00	(3.911.728,00)	97,14
01.2.08.04.5.1.02	Belanja Barang dan Jasa	136.668.448,00	132.756.720,00	(3.911.728,00)	97,14
01.2.09	Pemeliharaan Barang Milik Daerah Penunjang Urusan Pemerintahan Daerah	114.660.000,00	110.286.075,00	(4.373.925,00)	96,19
01.2.09.01	Penyediaan Jasa Pemeliharaan, Biaya Pemeliharaan, dan Pajak Kendaraan Perorangan Dinas atau Kendaraan Dinas Jabatan	70.000.000,00	65.633.135,00	(4.366.865,00)	93,76
01.2.09.01.5.1	BELANJA OPERASI	70.000.000,00	65.633.135,00	(4.366.865,00)	93,76
01.2.09.01.5.1.02	Belanja Barang dan Jasa	70.000.000,00	65.633.135,00	(4.366.865,00)	93,76
01.2.09.02	Penyediaan Jasa Pemeliharaan, Biaya Pemeliharaan, Pajak dan Perizinan Kendaraan Dinas Operasional atau Lapangan	15.000.000,00	14.992.940,00	(7.060,00)	99,95
01.2.09.02.5.1	BELANJA OPERASI	15.000.000,00	14.992.940,00	(7.060,00)	99,95
01.2.09.02.5.1.02	Belanja Barang dan Jasa	15.000.000,00	14.992.940,00	(7.060,00)	99,95
01.2.09.05	Pemeliharaan Mebel	5.000.000,00	5.000.000,00	0,00	100,00
01.2.09.05.5.1	BELANJA OPERASI	5.000.000,00	5.000.000,00	0,00	100,00
01.2.09.05.5.1.02	Belanja Barang dan Jasa	5.000.000,00	5.000.000,00	0,00	100,00
01.2.09.06	Pemeliharaan Peralatan dan Mesin Lainnya	6.660.000,00	6.660.000,00	0,00	100,00
01.2.09.06.5.1	BELANJA OPERASI	6.660.000,00	6.660.000,00	0,00	100,00
01.2.09.06.5.1.02	Belanja Barang dan Jasa	6.660.000,00	6.660.000,00	0,00	100,00
01.2.09.09	Pemeliharaan/Rehabilitasi Gedung Kantor dan Bangunan Lainnya	18.000.000,00	18.000.000,00	0,00	100,00
01.2.09.09.5.1	BELANJA OPERASI	18.000.000,00	18.000.000,00	0,00	100,00
01.2.09.09.5.1.02	Belanja Barang dan Jasa	18.000.000,00	18.000.000,00	0,00	100,00
02	PROGRAM PENYELENGGARAAN PEMERINTAHAN DAN PELAYANAN PUBLIK	20.000.000,00	20.000.000,00	0,00	100,00
02.2.02	Penyelenggaraan Urusan Pemerintahan yang tidak Dilaksanakan oleh Unit Kerja Perangkat Daerah yang Ada di Kecamatan	20.000.000,00	20.000.000,00	0,00	100,00
02.2.02.02	Fasilitasi Percepatan Pencapaian Standar Pelayanan Minimal di Wilayah Kecamatan	10.000.000,00	10.000.000,00	0,00	100,00
02.2.02.02.5.1	BELANJA OPERASI	10.000.000,00	10.000.000,00	0,00	100,00
02.2.02.02.5.1.02	Belanja Barang dan Jasa	10.000.000,00	10.000.000,00	0,00	100,00
02.2.02.03	Peningkatan Efektifitas Pelaksanaan Pelayanan Kepada Masyarakat di Wilayah Kecamatan	10.000.000,00	10.000.000,00	0,00	100,00
02.2.02.03.5.1	BELANJA OPERASI	10.000.000,00	10.000.000,00	0,00	100,00



KODE	URAIAN	JUMLAH (Rp)		BERTAMBAH / (BERKURANG)	
		ANGGARAN SETELAH PERUBAHAN	REALISASI	(Rp)	(%)
02.2.02.03.5.1.02	Belanja Barang dan Jasa	10.000.000,00	10.000.000,00	0,00	100,00
03	PROGRAM PEMBERDAYAAN MASYARAKAT DESA DAN KELURAHAN	85.000.000,00	85.000.000,00	0,00	100,00
03.2.01	Koordinasi Kegiatan Pemberdayaan Desa	25.000.000,00	25.000.000,00	0,00	100,00
03.2.01.01	Peningkatan Partisipasi Masyarakat Dalam Forum Musyawarah Perencanaan Pembangunan di Desa	15.000.000,00	15.000.000,00	0,00	100,00
03.2.01.01.5.1	BELANJA OPERASI	15.000.000,00	15.000.000,00	0,00	100,00
03.2.01.01.5.1.02	Belanja Barang dan Jasa	15.000.000,00	15.000.000,00	0,00	100,00
03.2.01.03	Peningkatan Efektifitas Kegiatan Pemberdayaan Masyarakat di Wilayah Kecamatan	10.000.000,00	10.000.000,00	0,00	100,00
03.2.01.03.5.1	BELANJA OPERASI	10.000.000,00	10.000.000,00	0,00	100,00
03.2.01.03.5.1.02	Belanja Barang dan Jasa	10.000.000,00	10.000.000,00	0,00	100,00
03.2.03	Pemberdayaan Lembaga Kemasyarakatan Tingkat Kecamatan	60.000.000,00	60.000.000,00	0,00	100,00
03.2.03.01	Penyelenggaraan Lembaga Kemasyarakatan	50.000.000,00	50.000.000,00	0,00	100,00
03.2.03.01.5.1	BELANJA OPERASI	50.000.000,00	50.000.000,00	0,00	100,00
03.2.03.01.5.1.02	Belanja Barang dan Jasa	50.000.000,00	50.000.000,00	0,00	100,00
03.2.03.02	Peningkatan Kapasitas Lembaga Kemasyarakatan	10.000.000,00	10.000.000,00	0,00	100,00
03.2.03.02.5.1	BELANJA OPERASI	10.000.000,00	10.000.000,00	0,00	100,00
03.2.03.02.5.1.02	Belanja Barang dan Jasa	10.000.000,00	10.000.000,00	0,00	100,00
04	PROGRAM KOORDINASI KETENTRAMAN DAN KETERTIBAN UMUM	32.000.000,00	32.000.000,00	0,00	100,00
04.2.01	Koordinasi Upaya Penyelenggaraan Ketenteraman dan Ketertiban Umum	22.000.000,00	22.000.000,00	0,00	100,00
04.2.01.01	Sinergitas dengan Kepolisian Negara Republik Indonesia, Tentara Nasional Indonesia dan instansi vertikal di wilayah kecamatan	12.000.000,00	12.000.000,00	0,00	100,00
04.2.01.01.5.1	BELANJA OPERASI	12.000.000,00	12.000.000,00	0,00	100,00
04.2.01.01.5.1.02	Belanja Barang dan Jasa	12.000.000,00	12.000.000,00	0,00	100,00
04.2.01.02	Harmonisasi Hubungan Dengan Tokoh Agama dan Tokoh Masyarakat	10.000.000,00	10.000.000,00	0,00	100,00
04.2.01.02.5.1	BELANJA OPERASI	10.000.000,00	10.000.000,00	0,00	100,00
04.2.01.02.5.1.02	Belanja Barang dan Jasa	10.000.000,00	10.000.000,00	0,00	100,00
04.2.02	Koordinasi Penerapan dan Penegakan Peraturan Daerah dan Peraturan Kepala Daerah	10.000.000,00	10.000.000,00	0,00	100,00
04.2.02.01	Koordinasi/Sinergi Dengan Perangkat Daerah yang Tugas dan Fungsinya di Bidang Penegakan Peraturan Perundang-Undangan dan/atau Kepolisian Negara Republik Indonesia	10.000.000,00	10.000.000,00	0,00	100,00
04.2.02.01.5.1	BELANJA OPERASI	10.000.000,00	10.000.000,00	0,00	100,00
04.2.02.01.5.1.02	Belanja Barang dan Jasa	10.000.000,00	10.000.000,00	0,00	100,00
05	PROGRAM PENYELENGGARAAN URUSAN PEMERINTAHAN UMUM	356.000.000,00	350.000.000,00	(6.000.000,00)	98,31
05.2.01	Penyelenggaraan Urusan Pemerintahan Umum sesuai Penugasan Kepala Daerah	356.000.000,00	350.000.000,00	(6.000.000,00)	98,31
05.2.01.01	Pembinaan Wawasan Kebangsaan dan Ketahanan Nasional dalam Rangka Memantapkan Pengamalan Pancasila, Pelaksanaan Undang- Undang Dasar Negara Republik Indonesia Tahun 1945, Pelestarian Bhinneka Tunggal Ika Serta Pemertahanan dan Pemeliharaan Keutuhan Negara Kesatuan Republik Indonesia	190.000.000,00	184.000.000,00	(6.000.000,00)	96,84
05.2.01.01.5.1	BELANJA OPERASI	190.000.000,00	184.000.000,00	(6.000.000,00)	96,84
05.2.01.01.5.1.02	Belanja Barang dan Jasa	190.000.000,00	184.000.000,00	(6.000.000,00)	96,84
05.2.01.08	Pelaksanaan Tugas Forum Koordinasi Pimpinan di Kecamatan	166.000.000,00	166.000.000,00	0,00	100,00
05.2.01.08.5.1	BELANJA OPERASI	166.000.000,00	166.000.000,00	0,00	100,00
05.2.01.08.5.1.02	Belanja Barang dan Jasa	166.000.000,00	166.000.000,00	0,00	100,00



KODE	URAIAN	JUMLAH (Rp)		BERTAMBAH / (BERKURANG)	
		ANGGARAN SETELAH PERUBAHAN	REALISASI	(Rp)	(%)
06	PROGRAM PEMBINAAN DAN PENGAWASAN PEMERINTAHAN DESA	55.900.000,00	55.900.000,00	0,00	100,00
06.2.01	Fasilitasi, Rekomendasi dan Koordinasi Pembinaan dan Pengawasan Pemerintahan Desa	55.900.000,00	55.900.000,00	0,00	100,00
06.2.01.02	Fasilitasi Administrasi Tata Pemerintahan Desa	15.000.000,00	15.000.000,00	0,00	100,00
06.2.01.02.5.1	BELANJA OPERASI	15.000.000,00	15.000.000,00	0,00	100,00
06.2.01.02.5.1.02	Belanja Barang dan Jasa	15.000.000,00	15.000.000,00	0,00	100,00
06.2.01.03	Fasilitasi Pengelolaan Keuangan Desa dan pendayagunaan Aset Desa	15.000.000,00	15.000.000,00	0,00	100,00
06.2.01.03.5.1	BELANJA OPERASI	15.000.000,00	15.000.000,00	0,00	100,00
06.2.01.03.5.1.02	Belanja Barang dan Jasa	15.000.000,00	15.000.000,00	0,00	100,00
06.2.01.08	Rekomendasi Pengangkatan dan Pemberhentian Perangkat Desa	15.900.000,00	15.900.000,00	0,00	100,00
06.2.01.08.5.1	BELANJA OPERASI	15.900.000,00	15.900.000,00	0,00	100,00
06.2.01.08.5.1.02	Belanja Barang dan Jasa	15.900.000,00	15.900.000,00	0,00	100,00
06.2.01.13	Fasilitasi Penyusunan Perencanaan Pembangunan Partisipatif	10.000.000,00	10.000.000,00	0,00	100,00
06.2.01.13.5.1	BELANJA OPERASI	10.000.000,00	10.000.000,00	0,00	100,00
06.2.01.13.5.1.02	Belanja Barang dan Jasa	10.000.000,00	10.000.000,00	0,00	100,00
	SURPLUS / DEFISIT	(2.787.176.448,00)	(2.735.787.022,00)	51.389.426,00	0
	SISA LEBIH / KURANG PEMBIAYAAN TAHUN BERKENAAN	(2.787.176.448,00)	(2.735.787.022,00)	51.389.426,00	0





PEMERINTAH KABUPATEN SUKOHARJO
RINCIAN APBD MENURUT URUSAN PEMERINTAHAN DAERAH, ORGANISASI, PROGRAM,
KEGIATAN, SUBKEGIATAN, KELOMPOK, DAN JENIS PENDAPATAN, BELANJA DAN PEMBIAYAAN

Tahun Anggaran 2022

Urusan Pemerintahan : 7.01 KECAMATAN

SKPD : 7-01.0-00.0-00.02 Kecamatan Bulu

KODE	URAIAN	JUMLAH (Rp)		BERTAMBAH / (BERKURANG)	
		ANGGARAN SETELAH PERUBAHAN	REALISASI	(Rp)	(%)
00.0.00.00.5	BELANJA DAERAH	3.117.567.688,00	3.055.933.356,00	(61.634.332,00)	98,02
01	PROGRAM PENUNJANG URUSAN PEMERINTAHAN DAERAH	2.577.367.688,00	2.516.888.606,00	(60.479.082,00)	97,65
01.2.01	Perencanaan, Penganggaran, dan Evaluasi Kinerja Perangkat Daerah	29.000.000,00	29.000.000,00	0,00	100,00
01.2.01.01	Penyusunan Dokumen Perencanaan Perangkat Daerah	5.000.000,00	5.000.000,00	0,00	100,00
01.2.01.01.5.1	BELANJA OPERASI	5.000.000,00	5.000.000,00	0,00	100,00
01.2.01.01.5.1.02	Belanja Barang dan Jasa	5.000.000,00	5.000.000,00	0,00	100,00
01.2.01.02	Koordinasi dan Penyusunan Dokumen RKA-SKPD	4.000.000,00	4.000.000,00	0,00	100,00
01.2.01.02.5.1	BELANJA OPERASI	4.000.000,00	4.000.000,00	0,00	100,00
01.2.01.02.5.1.02	Belanja Barang dan Jasa	4.000.000,00	4.000.000,00	0,00	100,00
01.2.01.03	Koordinasi dan Penyusunan Dokumen Perubahan RKA-SKPD	4.000.000,00	4.000.000,00	0,00	100,00
01.2.01.03.5.1	BELANJA OPERASI	4.000.000,00	4.000.000,00	0,00	100,00
01.2.01.03.5.1.02	Belanja Barang dan Jasa	4.000.000,00	4.000.000,00	0,00	100,00
01.2.01.04	Koordinasi dan Penyusunan DPA-SKPD	4.000.000,00	4.000.000,00	0,00	100,00
01.2.01.04.5.1	BELANJA OPERASI	4.000.000,00	4.000.000,00	0,00	100,00
01.2.01.04.5.1.02	Belanja Barang dan Jasa	4.000.000,00	4.000.000,00	0,00	100,00
01.2.01.05	Koordinasi dan Penyusunan Perubahan DPA- SKPD	4.000.000,00	4.000.000,00	0,00	100,00
01.2.01.05.5.1	BELANJA OPERASI	4.000.000,00	4.000.000,00	0,00	100,00
01.2.01.05.5.1.02	Belanja Barang dan Jasa	4.000.000,00	4.000.000,00	0,00	100,00
01.2.01.06	Koordinasi dan Penyusunan Laporan Capaian Kinerja dan Ikhtisar Realisasi Kinerja SKPD	4.000.000,00	4.000.000,00	0,00	100,00
01.2.01.06.5.1	BELANJA OPERASI	4.000.000,00	4.000.000,00	0,00	100,00
01.2.01.06.5.1.02	Belanja Barang dan Jasa	4.000.000,00	4.000.000,00	0,00	100,00
01.2.01.07	Evaluasi Kinerja Perangkat Daerah	4.000.000,00	4.000.000,00	0,00	100,00
01.2.01.07.5.1	BELANJA OPERASI	4.000.000,00	4.000.000,00	0,00	100,00
01.2.01.07.5.1.02	Belanja Barang dan Jasa	4.000.000,00	4.000.000,00	0,00	100,00
01.2.02	Administrasi Keuangan Perangkat Daerah	1.662.155.000,00	1.627.671.107,00	(34.483.893,00)	97,93
01.2.02.01	Penyediaan Gaji dan Tunjangan ASN	1.550.155.000,00	1.515.671.107,00	(34.483.893,00)	97,78
01.2.02.01.5.1	BELANJA OPERASI	1.550.155.000,00	1.515.671.107,00	(34.483.893,00)	97,78



KODE	URAIAN	JUMLAH (Rp)		BERTAMBAH / (BERKURANG)	
		ANGGARAN SETELAH PERUBAHAN	REALISASI	(Rp)	(%)
01.2.02.01.5.1.01	Belanja Pegawai	1.550.155.000,00	1.515.671.107,00	(34.483.893,00)	97,78
01.2.02.03	Pelaksanaan Penatausahaan dan Pengujian/Verifikasi Keuangan SKPD	100.000.000,00	100.000.000,00	0,00	100,00
01.2.02.03.5.1	BELANJA OPERASI	100.000.000,00	100.000.000,00	0,00	100,00
01.2.02.03.5.1.01	Belanja Pegawai	84.360.000,00	84.360.000,00	0,00	100,00
01.2.02.03.5.1.02	Belanja Barang dan Jasa	15.640.000,00	15.640.000,00	0,00	100,00
01.2.02.04	Koordinasi dan Pelaksanaan Akuntansi SKPD	3.000.000,00	3.000.000,00	0,00	100,00
01.2.02.04.5.1	BELANJA OPERASI	3.000.000,00	3.000.000,00	0,00	100,00
01.2.02.04.5.1.02	Belanja Barang dan Jasa	3.000.000,00	3.000.000,00	0,00	100,00
01.2.02.05	Koordinasi dan Penyusunan Laporan Keuangan Akhir Tahun SKPD	3.000.000,00	3.000.000,00	0,00	100,00
01.2.02.05.5.1	BELANJA OPERASI	3.000.000,00	3.000.000,00	0,00	100,00
01.2.02.05.5.1.02	Belanja Barang dan Jasa	3.000.000,00	3.000.000,00	0,00	100,00
01.2.02.07	Koordinasi dan Penyusunan Laporan Keuangan Bulanan/Triwulanan/Semesteran SKPD	3.000.000,00	3.000.000,00	0,00	100,00
01.2.02.07.5.1	BELANJA OPERASI	3.000.000,00	3.000.000,00	0,00	100,00
01.2.02.07.5.1.02	Belanja Barang dan Jasa	3.000.000,00	3.000.000,00	0,00	100,00
01.2.02.08	Penyusunan Pelaporan dan Analisis Prognosis Realisasi Anggaran	3.000.000,00	3.000.000,00	0,00	100,00
01.2.02.08.5.1	BELANJA OPERASI	3.000.000,00	3.000.000,00	0,00	100,00
01.2.02.08.5.1.02	Belanja Barang dan Jasa	3.000.000,00	3.000.000,00	0,00	100,00
01.2.06	Administrasi Umum Perangkat Daerah	186.690.000,00	177.825.000,00	(8.865.000,00)	95,25
01.2.06.01	Penyediaan Komponen Instalasi Listrik/Penerangan Bangunan Kantor	4.975.000,00	4.975.000,00	0,00	100,00
01.2.06.01.5.1	BELANJA OPERASI	4.975.000,00	4.975.000,00	0,00	100,00
01.2.06.01.5.1.02	Belanja Barang dan Jasa	4.975.000,00	4.975.000,00	0,00	100,00
01.2.06.03	Penyediaan Peralatan Rumah Tangga	15.015.000,00	15.015.000,00	0,00	100,00
01.2.06.03.5.1	BELANJA OPERASI	15.015.000,00	15.015.000,00	0,00	100,00
01.2.06.03.5.1.02	Belanja Barang dan Jasa	15.015.000,00	15.015.000,00	0,00	100,00
01.2.06.04	Penyediaan Bahan Logistik Kantor	104.075.000,00	104.057.000,00	(18.000,00)	99,98
01.2.06.04.5.1	BELANJA OPERASI	104.075.000,00	104.057.000,00	(18.000,00)	99,98
01.2.06.04.5.1.02	Belanja Barang dan Jasa	104.075.000,00	104.057.000,00	(18.000,00)	99,98
01.2.06.05	Penyediaan Barang Cetak dan Penggandaan	7.500.000,00	7.500.000,00	0,00	100,00
01.2.06.05.5.1	BELANJA OPERASI	7.500.000,00	7.500.000,00	0,00	100,00
01.2.06.05.5.1.02	Belanja Barang dan Jasa	7.500.000,00	7.500.000,00	0,00	100,00
01.2.06.06	Penyediaan Bahan Bacaan dan Peraturan Perundang-undangan	5.100.000,00	5.100.000,00	0,00	100,00
01.2.06.06.5.1	BELANJA OPERASI	5.100.000,00	5.100.000,00	0,00	100,00
01.2.06.06.5.1.02	Belanja Barang dan Jasa	5.100.000,00	5.100.000,00	0,00	100,00
01.2.06.09	Penyelenggaraan Rapat Koordinasi dan Konsultasi SKPD	50.025.000,00	41.178.000,00	(8.847.000,00)	82,31
01.2.06.09.5.1	BELANJA OPERASI	50.025.000,00	41.178.000,00	(8.847.000,00)	82,31
01.2.06.09.5.1.02	Belanja Barang dan Jasa	50.025.000,00	41.178.000,00	(8.847.000,00)	82,31
01.2.07	Pengadaan Barang Milik Daerah Penunjang Urusan Pemerintah Daerah	278.441.000,00	277.638.000,00	(803.000,00)	99,71
01.2.07.05	Pengadaan Mebel	20.972.000,00	20.972.000,00	0,00	100,00
01.2.07.05.5.2	BELANJA MODAL	20.972.000,00	20.972.000,00	0,00	100,00
01.2.07.05.5.2.02	Belanja Modal Peralatan dan Mesin	20.972.000,00	20.972.000,00	0,00	100,00



KODE	URAIAN	JUMLAH (Rp)		BERTAMBAH / (BERKURANG)	
		ANGGARAN SETELAH PERUBAHAN	REALISASI	(Rp)	(%)
01.2.07.06	Pengadaan Peralatan dan Mesin Lainnya	29.640.000,00	29.640.000,00	0,00	100,00
01.2.07.06.5.2	BELANJA MODAL	29.640.000,00	29.640.000,00	0,00	100,00
01.2.07.06.5.2.02	Belanja Modal Peralatan dan Mesin	29.640.000,00	29.640.000,00	0,00	100,00
01.2.07.09	Pengadaan Gedung Kantor atau Bangunan Lainnya	198.803.000,00	198.000.000,00	(803.000,00)	99,60
01.2.07.09.5.2	BELANJA MODAL	198.803.000,00	198.000.000,00	(803.000,00)	99,60
01.2.07.09.5.2.03	Belanja Modal Gedung dan Bangunan	198.803.000,00	198.000.000,00	(803.000,00)	99,60
01.2.07.10	Pengadaan Sarana dan Prasarana Gedung Kantor atau Bangunan Lainnya	14.513.000,00	14.513.000,00	0,00	100,00
01.2.07.10.5.2	BELANJA MODAL	14.513.000,00	14.513.000,00	0,00	100,00
01.2.07.10.5.2.02	Belanja Modal Peralatan dan Mesin	14.513.000,00	14.513.000,00	0,00	100,00
01.2.07.11	Pengadaan Sarana dan Prasarana Pendukung Gedung Kantor atau Bangunan Lainnya	14.513.000,00	14.513.000,00	0,00	100,00
01.2.07.11.5.2	BELANJA MODAL	14.513.000,00	14.513.000,00	0,00	100,00
01.2.07.11.5.2.02	Belanja Modal Peralatan dan Mesin	14.513.000,00	14.513.000,00	0,00	100,00
01.2.08	Penyediaan Jasa Penunjang Urusan Pemerintahan Daerah	278.061.688,00	266.983.503,00	(11.078.185,00)	96,02
01.2.08.01	Penyediaan Jasa Surat Menyurat	15.000.000,00	15.000.000,00	0,00	100,00
01.2.08.01.5.1	BELANJA OPERASI	15.000.000,00	15.000.000,00	0,00	100,00
01.2.08.01.5.1.02	Belanja Barang dan Jasa	15.000.000,00	15.000.000,00	0,00	100,00
01.2.08.02	Penyediaan Jasa Komunikasi, Sumber Daya Air dan Listrik	109.950.000,00	105.878.503,00	(4.071.497,00)	96,30
01.2.08.02.5.1	BELANJA OPERASI	109.950.000,00	105.878.503,00	(4.071.497,00)	96,30
01.2.08.02.5.1.02	Belanja Barang dan Jasa	109.950.000,00	105.878.503,00	(4.071.497,00)	96,30
01.2.08.04	Penyediaan Jasa Pelayanan Umum Kantor	153.111.688,00	146.105.000,00	(7.006.688,00)	95,42
01.2.08.04.5.1	BELANJA OPERASI	153.111.688,00	146.105.000,00	(7.006.688,00)	95,42
01.2.08.04.5.1.02	Belanja Barang dan Jasa	153.111.688,00	146.105.000,00	(7.006.688,00)	95,42
01.2.09	Pemeliharaan Barang Milik Daerah Penunjang Urusan Pemerintahan Daerah	143.020.000,00	137.770.996,00	(5.249.004,00)	96,33
01.2.09.01	Penyediaan Jasa Pemeliharaan, Biaya Pemeliharaan, dan Pajak Kendaraan Perorangan Dinas atau Kendaraan Dinas Jabatan	49.450.000,00	45.328.476,00	(4.121.524,00)	91,67
01.2.09.01.5.1	BELANJA OPERASI	49.450.000,00	45.328.476,00	(4.121.524,00)	91,67
01.2.09.01.5.1.02	Belanja Barang dan Jasa	49.450.000,00	45.328.476,00	(4.121.524,00)	91,67
01.2.09.02	Penyediaan Jasa Pemeliharaan, Biaya Pemeliharaan, Pajak dan Perizinan Kendaraan Dinas Operasional atau Lapangan	17.000.000,00	16.000.000,00	(1.000.000,00)	94,12
01.2.09.02.5.1	BELANJA OPERASI	17.000.000,00	16.000.000,00	(1.000.000,00)	94,12
01.2.09.02.5.1.02	Belanja Barang dan Jasa	17.000.000,00	16.000.000,00	(1.000.000,00)	94,12
01.2.09.05	Pemeliharaan Mebel	5.500.000,00	5.500.000,00	0,00	100,00
01.2.09.05.5.1	BELANJA OPERASI	5.500.000,00	5.500.000,00	0,00	100,00
01.2.09.05.5.1.02	Belanja Barang dan Jasa	5.500.000,00	5.500.000,00	0,00	100,00
01.2.09.06	Pemeliharaan Peralatan dan Mesin Lainnya	5.490.000,00	5.490.000,00	0,00	100,00
01.2.09.06.5.1	BELANJA OPERASI	5.490.000,00	5.490.000,00	0,00	100,00
01.2.09.06.5.1.02	Belanja Barang dan Jasa	5.490.000,00	5.490.000,00	0,00	100,00
01.2.09.09	Pemeliharaan/Rehabilitasi Gedung Kantor dan Bangunan Lainnya	63.060.000,00	62.932.520,00	(127.480,00)	99,80
01.2.09.09.5.1	BELANJA OPERASI	63.060.000,00	62.932.520,00	(127.480,00)	99,80
01.2.09.09.5.1.02	Belanja Barang dan Jasa	63.060.000,00	62.932.520,00	(127.480,00)	99,80



KODE	URAIAN	JUMLAH (Rp)		BERTAMBAH / (BERKURANG)	
		ANGGARAN SETELAH PERUBAHAN	REALISASI	(Rp)	(%)
01.2.09.11	Pemeliharaan/Rehabilitasi Sarana dan Prasarana Pendukung Gedung Kantor atau Bangunan Lainnya	2.520.000,00	2.520.000,00	0,00	100,00
01.2.09.11.5.1	BELANJA OPERASI	2.520.000,00	2.520.000,00	0,00	100,00
01.2.09.11.5.1.02	Belanja Barang dan Jasa	2.520.000,00	2.520.000,00	0,00	100,00
02	PROGRAM PENYELENGGARAAN PEMERINTAHAN DAN PELAYANAN PUBLIK	12.000.000,00	12.000.000,00	0,00	100,00
02.2.02	Penyelenggaraan Urusan Pemerintahan yang tidak Dilaksanakan oleh Unit Kerja Perangkat Daerah yang Ada di Kecamatan	12.000.000,00	12.000.000,00	0,00	100,00
02.2.02.02	Fasilitasi Percepatan Pencapaian Standar Pelayanan Minimal di Wilayah Kecamatan	6.000.000,00	6.000.000,00	0,00	100,00
02.2.02.02.5.1	BELANJA OPERASI	6.000.000,00	6.000.000,00	0,00	100,00
02.2.02.02.5.1.02	Belanja Barang dan Jasa	6.000.000,00	6.000.000,00	0,00	100,00
02.2.02.03	Peningkatan Efektifitas Pelaksanaan Pelayanan Kepada Masyarakat di Wilayah Kecamatan	6.000.000,00	6.000.000,00	0,00	100,00
02.2.02.03.5.1	BELANJA OPERASI	6.000.000,00	6.000.000,00	0,00	100,00
02.2.02.03.5.1.02	Belanja Barang dan Jasa	6.000.000,00	6.000.000,00	0,00	100,00
03	PROGRAM PEMBERDAYAAN MASYARAKAT DESA DAN KELURAHAN	85.000.000,00	84.744.750,00	(255.250,00)	99,70
03.2.01	Koordinasi Kegiatan Pemberdayaan Desa	20.000.000,00	20.000.000,00	0,00	100,00
03.2.01.01	Peningkatan Partisipasi Masyarakat Dalam Forum Musyawarah Perencanaan Pembangunan di Desa	10.000.000,00	10.000.000,00	0,00	100,00
03.2.01.01.5.1	BELANJA OPERASI	10.000.000,00	10.000.000,00	0,00	100,00
03.2.01.01.5.1.02	Belanja Barang dan Jasa	10.000.000,00	10.000.000,00	0,00	100,00
03.2.01.03	Peningkatan Efektifitas Kegiatan Pemberdayaan Masyarakat di Wilayah Kecamatan	10.000.000,00	10.000.000,00	0,00	100,00
03.2.01.03.5.1	BELANJA OPERASI	10.000.000,00	10.000.000,00	0,00	100,00
03.2.01.03.5.1.02	Belanja Barang dan Jasa	10.000.000,00	10.000.000,00	0,00	100,00
03.2.03	Pemberdayaan Lembaga Kemasyarakatan Tingkat Kecamatan	65.000.000,00	64.744.750,00	(255.250,00)	99,61
03.2.03.01	Penyelenggaraan Lembaga Kemasyarakatan	50.000.000,00	49.984.750,00	(15.250,00)	99,97
03.2.03.01.5.1	BELANJA OPERASI	50.000.000,00	49.984.750,00	(15.250,00)	99,97
03.2.03.01.5.1.02	Belanja Barang dan Jasa	50.000.000,00	49.984.750,00	(15.250,00)	99,97
03.2.03.02	Peningkatan Kapasitas Lembaga Kemasyarakatan	15.000.000,00	14.760.000,00	(240.000,00)	98,40
03.2.03.02.5.1	BELANJA OPERASI	15.000.000,00	14.760.000,00	(240.000,00)	98,40
03.2.03.02.5.1.02	Belanja Barang dan Jasa	15.000.000,00	14.760.000,00	(240.000,00)	98,40
04	PROGRAM KOORDINASI KETENTRAMAN DAN KETERTIBAN UMUM	37.000.000,00	37.000.000,00	0,00	100,00
04.2.01	Koordinasi Upaya Penyelenggaraan Ketenteraman dan Ketertiban Umum	27.000.000,00	27.000.000,00	0,00	100,00
04.2.01.01	Sinergitas dengan Kepolisian Negara Republik Indonesia, Tentara Nasional Indonesia dan instansi vertikal di wilayah kecamatan	12.000.000,00	12.000.000,00	0,00	100,00
04.2.01.01.5.1	BELANJA OPERASI	12.000.000,00	12.000.000,00	0,00	100,00
04.2.01.01.5.1.02	Belanja Barang dan Jasa	12.000.000,00	12.000.000,00	0,00	100,00
04.2.01.02	Harmonisasi Hubungan Dengan Tokoh Agama dan Tokoh Masyarakat	15.000.000,00	15.000.000,00	0,00	100,00
04.2.01.02.5.1	BELANJA OPERASI	15.000.000,00	15.000.000,00	0,00	100,00
04.2.01.02.5.1.02	Belanja Barang dan Jasa	15.000.000,00	15.000.000,00	0,00	100,00
04.2.02	Koordinasi Penerapan dan Penegakan Peraturan Daerah dan Peraturan Kepala Daerah	10.000.000,00	10.000.000,00	0,00	100,00
04.2.02.01	Koordinasi/Sinergi Dengan Perangkat Daerah yang Tugas dan Fungsinya di Bidang Penegakan Peraturan Perundang-Undangan dan/atau Kepolisian Negara Republik Indonesia	10.000.000,00	10.000.000,00	0,00	100,00
04.2.02.01.5.1	BELANJA OPERASI	10.000.000,00	10.000.000,00	0,00	100,00



KODE	URAIAN	JUMLAH (Rp)		BERTAMBAH / (BERKURANG)	
		ANGGARAN SETELAH PERUBAHAN	REALISASI	(Rp)	(%)
04.2.02.01.5.1.02	Belanja Barang dan Jasa	10.000.000,00	10.000.000,00	0,00	100,00
05	PROGRAM PENYELENGGARAAN URUSAN PEMERINTAHAN UMUM	356.000.000,00	356.000.000,00	0,00	100,00
05.2.01	Penyelenggaraan Urusan Pemerintahan Umum sesuai Penugasan Kepala Daerah	356.000.000,00	356.000.000,00	0,00	100,00
05.2.01.01	Pembinaan Wawasan Kebangsaan dan Ketahanan Nasional dalam Rangka Memantapkan Pengamalan Pancasila, Pelaksanaan Undang- Undang Dasar Negara Republik Indonesia Tahun 1945, Pelestarian Bhinneka Tunggal Ika Serta Pemertahanan dan Pemeliharaan Keutuhan Negara Kesatuan Republik Indonesia	190.000.000,00	190.000.000,00	0,00	100,00
05.2.01.01.5.1	BELANJA OPERASI	190.000.000,00	190.000.000,00	0,00	100,00
05.2.01.01.5.1.02	Belanja Barang dan Jasa	190.000.000,00	190.000.000,00	0,00	100,00
05.2.01.08	Pelaksanaan Tugas Forum Koordinasi Pimpinan di Kecamatan	166.000.000,00	166.000.000,00	0,00	100,00
05.2.01.08.5.1	BELANJA OPERASI	166.000.000,00	166.000.000,00	0,00	100,00
05.2.01.08.5.1.02	Belanja Barang dan Jasa	166.000.000,00	166.000.000,00	0,00	100,00
06	PROGRAM PEMBINAAN DAN PENGAWASAN PEMERINTAHAN DESA	50.200.000,00	49.300.000,00	(900.000,00)	98,21
06.2.01	Fasilitasi, Rekomendasi dan Koordinasi Pembinaan dan Pengawasan Pemerintahan Desa	50.200.000,00	49.300.000,00	(900.000,00)	98,21
06.2.01.02	Fasilitasi Administrasi Tata Pemerintahan Desa	7.500.000,00	7.500.000,00	0,00	100,00
06.2.01.02.5.1	BELANJA OPERASI	7.500.000,00	7.500.000,00	0,00	100,00
06.2.01.02.5.1.02	Belanja Barang dan Jasa	7.500.000,00	7.500.000,00	0,00	100,00
06.2.01.03	Fasilitasi Pengelolaan Keuangan Desa dan pendayagunaan Aset Desa	7.500.000,00	7.500.000,00	0,00	100,00
06.2.01.03.5.1	BELANJA OPERASI	7.500.000,00	7.500.000,00	0,00	100,00
06.2.01.03.5.1.02	Belanja Barang dan Jasa	7.500.000,00	7.500.000,00	0,00	100,00
06.2.01.08	Rekomendasi Pengangkatan dan Pemberhentian Perangkat Desa	10.200.000,00	10.200.000,00	0,00	100,00
06.2.01.08.5.1	BELANJA OPERASI	10.200.000,00	10.200.000,00	0,00	100,00
06.2.01.08.5.1.02	Belanja Barang dan Jasa	10.200.000,00	10.200.000,00	0,00	100,00
06.2.01.09	Fasilitasi Sinkronisasi Perencanaan Pembangunan Daerah Dengan Pembangunan Desa	5.000.000,00	5.000.000,00	0,00	100,00
06.2.01.09.5.1	BELANJA OPERASI	5.000.000,00	5.000.000,00	0,00	100,00
06.2.01.09.5.1.02	Belanja Barang dan Jasa	5.000.000,00	5.000.000,00	0,00	100,00
06.2.01.13	Fasilitasi Penyusunan Perencanaan Pembangunan Partisipatif	20.000.000,00	19.100.000,00	(900.000,00)	95,50
06.2.01.13.5.1	BELANJA OPERASI	20.000.000,00	19.100.000,00	(900.000,00)	95,50
06.2.01.13.5.1.02	Belanja Barang dan Jasa	20.000.000,00	19.100.000,00	(900.000,00)	95,50
	SURPLUS / DEFISIT	(3.117.567.688,00)	(3.055.933.356,00)	61.634.332,00	0
	SISA LEBIH / KURANG PEMBIAYAAN TAHUN BERKENAAN	(3.117.567.688,00)	(3.055.933.356,00)	61.634.332,00	0





PEMERINTAH KABUPATEN SUKOHARJO
RINCIAN APBD MENURUT URUSAN PEMERINTAHAN DAERAH, ORGANISASI, PROGRAM,
KEGIATAN, SUBKEGIATAN, KELOMPOK, DAN JENIS PENDAPATAN, BELANJA DAN PEMBIAYAAN

Tahun Anggaran 2022

Urusan Pemerintahan : 7.01 KECAMATAN

SKPD : 7-01.0-00.0-00.03 Kecamatan Tawangsari

KODE	URAIAN	JUMLAH (Rp)		BERTAMBAH / (BERKURANG)	
		ANGGARAN SETELAH PERUBAHAN	REALISASI	(Rp)	(%)
00.0.00.00.5	BELANJA DAERAH	3.266.168.550,00	3.185.481.332,00	(80.687.218,00)	97,53
01	PROGRAM PENUNJANG URUSAN PEMERINTAHAN DAERAH	2.715.168.550,00	2.640.934.871,00	(74.233.679,00)	97,27
01.2.01	Perencanaan, Penganggaran, dan Evaluasi Kinerja Perangkat Daerah	22.000.000,00	21.635.600,00	(364.400,00)	98,34
01.2.01.01	Penyusunan Dokumen Perencanaan Perangkat Daerah	7.000.000,00	6.988.100,00	(11.900,00)	99,83
01.2.01.01.5.1	BELANJA OPERASI	7.000.000,00	6.988.100,00	(11.900,00)	99,83
01.2.01.01.5.1.02	Belanja Barang dan Jasa	7.000.000,00	6.988.100,00	(11.900,00)	99,83
01.2.01.02	Koordinasi dan Penyusunan Dokumen RKA-SKPD	2.500.000,00	2.420.500,00	(79.500,00)	96,82
01.2.01.02.5.1	BELANJA OPERASI	2.500.000,00	2.420.500,00	(79.500,00)	96,82
01.2.01.02.5.1.02	Belanja Barang dan Jasa	2.500.000,00	2.420.500,00	(79.500,00)	96,82
01.2.01.03	Koordinasi dan Penyusunan Dokumen Perubahan RKA-SKPD	2.500.000,00	2.480.000,00	(20.000,00)	99,20
01.2.01.03.5.1	BELANJA OPERASI	2.500.000,00	2.480.000,00	(20.000,00)	99,20
01.2.01.03.5.1.02	Belanja Barang dan Jasa	2.500.000,00	2.480.000,00	(20.000,00)	99,20
01.2.01.04	Koordinasi dan Penyusunan DPA-SKPD	2.500.000,00	2.497.000,00	(3.000,00)	99,88
01.2.01.04.5.1	BELANJA OPERASI	2.500.000,00	2.497.000,00	(3.000,00)	99,88
01.2.01.04.5.1.02	Belanja Barang dan Jasa	2.500.000,00	2.497.000,00	(3.000,00)	99,88
01.2.01.05	Koordinasi dan Penyusunan Perubahan DPA- SKPD	2.500.000,00	2.342.500,00	(157.500,00)	93,70
01.2.01.05.5.1	BELANJA OPERASI	2.500.000,00	2.342.500,00	(157.500,00)	93,70
01.2.01.05.5.1.02	Belanja Barang dan Jasa	2.500.000,00	2.342.500,00	(157.500,00)	93,70
01.2.01.06	Koordinasi dan Penyusunan Laporan Capaian Kinerja dan Ikhtisar Realisasi Kinerja SKPD	2.500.000,00	2.425.500,00	(74.500,00)	97,02
01.2.01.06.5.1	BELANJA OPERASI	2.500.000,00	2.425.500,00	(74.500,00)	97,02
01.2.01.06.5.1.02	Belanja Barang dan Jasa	2.500.000,00	2.425.500,00	(74.500,00)	97,02
01.2.01.07	Evaluasi Kinerja Perangkat Daerah	2.500.000,00	2.482.000,00	(18.000,00)	99,28
01.2.01.07.5.1	BELANJA OPERASI	2.500.000,00	2.482.000,00	(18.000,00)	99,28
01.2.01.07.5.1.02	Belanja Barang dan Jasa	2.500.000,00	2.482.000,00	(18.000,00)	99,28
01.2.02	Administrasi Keuangan Perangkat Daerah	1.877.439.000,00	1.830.667.342,00	(46.771.658,00)	97,51
01.2.02.01	Penyediaan Gaji dan Tunjangan ASN	1.757.439.000,00	1.710.979.392,00	(46.459.608,00)	97,36
01.2.02.01.5.1	BELANJA OPERASI	1.757.439.000,00	1.710.979.392,00	(46.459.608,00)	97,36



KODE	URAIAN	JUMLAH (Rp)		BERTAMBAH / (BERKURANG)	
		ANGGARAN SETELAH PERUBAHAN	REALISASI	(Rp)	(%)
01.2.02.01.5.1.01	Belanja Pegawai	1.757.439.000,00	1.710.979.392,00	(46.459.608,00)	97,36
01.2.02.03	Pelaksanaan Penatausahaan dan Pengujian/Verifikasi Keuangan SKPD	110.000.000,00	109.746.100,00	(253.900,00)	99,77
01.2.02.03.5.1	BELANJA OPERASI	110.000.000,00	109.746.100,00	(253.900,00)	99,77
01.2.02.03.5.1.01	Belanja Pegawai	84.360.000,00	84.360.000,00	0,00	100,00
01.2.02.03.5.1.02	Belanja Barang dan Jasa	25.640.000,00	25.386.100,00	(253.900,00)	99,01
01.2.02.04	Koordinasi dan Pelaksanaan Akuntansi SKPD	2.500.000,00	2.494.850,00	(5.150,00)	99,79
01.2.02.04.5.1	BELANJA OPERASI	2.500.000,00	2.494.850,00	(5.150,00)	99,79
01.2.02.04.5.1.02	Belanja Barang dan Jasa	2.500.000,00	2.494.850,00	(5.150,00)	99,79
01.2.02.05	Koordinasi dan Penyusunan Laporan Keuangan Akhir Tahun SKPD	2.500.000,00	2.500.000,00	0,00	100,00
01.2.02.05.5.1	BELANJA OPERASI	2.500.000,00	2.500.000,00	0,00	100,00
01.2.02.05.5.1.02	Belanja Barang dan Jasa	2.500.000,00	2.500.000,00	0,00	100,00
01.2.02.07	Koordinasi dan Penyusunan Laporan Keuangan Bulanan/Triwulanan/Semesteran SKPD	2.500.000,00	2.479.000,00	(21.000,00)	99,16
01.2.02.07.5.1	BELANJA OPERASI	2.500.000,00	2.479.000,00	(21.000,00)	99,16
01.2.02.07.5.1.02	Belanja Barang dan Jasa	2.500.000,00	2.479.000,00	(21.000,00)	99,16
01.2.02.08	Penyusunan Pelaporan dan Analisis Prognosis Realisasi Anggaran	2.500.000,00	2.468.000,00	(32.000,00)	98,72
01.2.02.08.5.1	BELANJA OPERASI	2.500.000,00	2.468.000,00	(32.000,00)	98,72
01.2.02.08.5.1.02	Belanja Barang dan Jasa	2.500.000,00	2.468.000,00	(32.000,00)	98,72
01.2.05	Administrasi Kepegawaian Perangkat Daerah	28.000.000,00	27.738.000,00	(262.000,00)	99,06
01.2.05.09	Pendidikan dan Pelatihan Pegawai Berdasarkan Tugas dan Fungsi	23.000.000,00	23.000.000,00	0,00	100,00
01.2.05.09.5.1	BELANJA OPERASI	23.000.000,00	23.000.000,00	0,00	100,00
01.2.05.09.5.1.02	Belanja Barang dan Jasa	23.000.000,00	23.000.000,00	0,00	100,00
01.2.05.10	Sosialisasi Peraturan Perundang-Undangan	5.000.000,00	4.738.000,00	(262.000,00)	94,76
01.2.05.10.5.1	BELANJA OPERASI	5.000.000,00	4.738.000,00	(262.000,00)	94,76
01.2.05.10.5.1.02	Belanja Barang dan Jasa	5.000.000,00	4.738.000,00	(262.000,00)	94,76
01.2.06	Administrasi Umum Perangkat Daerah	190.092.000,00	187.264.100,00	(2.827.900,00)	98,51
01.2.06.01	Penyediaan Komponen Instalasi Listrik/Penerangan Bangunan Kantor	10.000.000,00	9.997.500,00	(2.500,00)	99,98
01.2.06.01.5.1	BELANJA OPERASI	10.000.000,00	9.997.500,00	(2.500,00)	99,98
01.2.06.01.5.1.02	Belanja Barang dan Jasa	10.000.000,00	9.997.500,00	(2.500,00)	99,98
01.2.06.04	Penyediaan Bahan Logistik Kantor	121.377.000,00	119.938.000,00	(1.439.000,00)	98,81
01.2.06.04.5.1	BELANJA OPERASI	121.377.000,00	119.938.000,00	(1.439.000,00)	98,81
01.2.06.04.5.1.02	Belanja Barang dan Jasa	121.377.000,00	119.938.000,00	(1.439.000,00)	98,81
01.2.06.05	Penyediaan Barang Cetak dan Penggandaan	10.400.000,00	10.272.600,00	(127.400,00)	98,78
01.2.06.05.5.1	BELANJA OPERASI	10.400.000,00	10.272.600,00	(127.400,00)	98,78
01.2.06.05.5.1.02	Belanja Barang dan Jasa	10.400.000,00	10.272.600,00	(127.400,00)	98,78
01.2.06.06	Penyediaan Bahan Bacaan dan Peraturan Perundang-undangan	3.965.000,00	2.978.000,00	(987.000,00)	75,11
01.2.06.06.5.1	BELANJA OPERASI	3.965.000,00	2.978.000,00	(987.000,00)	75,11
01.2.06.06.5.1.02	Belanja Barang dan Jasa	3.965.000,00	2.978.000,00	(987.000,00)	75,11
01.2.06.09	Penyelenggaraan Rapat Koordinasi dan Konsultasi SKPD	44.350.000,00	44.078.000,00	(272.000,00)	99,39
01.2.06.09.5.1	BELANJA OPERASI	44.350.000,00	44.078.000,00	(272.000,00)	99,39
01.2.06.09.5.1.02	Belanja Barang dan Jasa	44.350.000,00	44.078.000,00	(272.000,00)	99,39



KODE	URAIAN	JUMLAH (Rp)		BERTAMBAH / (BERKURANG)	
		ANGGARAN SETELAH PERUBAHAN	REALISASI	(Rp)	(%)
01.2.07	Pengadaan Barang Milik Daerah Penunjang Urusan Pemerintah Daerah	109.283.000,00	107.513.245,00	(1.769.755,00)	98,38
01.2.07.06	Pengadaan Peralatan dan Mesin Lainnya	56.500.000,00	55.779.553,00	(720.447,00)	98,72
01.2.07.06.5.2	BELANJA MODAL	56.500.000,00	55.779.553,00	(720.447,00)	98,72
01.2.07.06.5.2.02	Belanja Modal Peralatan dan Mesin	56.500.000,00	55.779.553,00	(720.447,00)	98,72
01.2.07.10	Pengadaan Sarana dan Prasarana Gedung Kantor atau Bangunan Lainnya	41.275.000,00	40.419.601,00	(855.399,00)	97,93
01.2.07.10.5.2	BELANJA MODAL	41.275.000,00	40.419.601,00	(855.399,00)	97,93
01.2.07.10.5.2.02	Belanja Modal Peralatan dan Mesin	41.275.000,00	40.419.601,00	(855.399,00)	97,93
01.2.07.11	Pengadaan Sarana dan Prasarana Pendukung Gedung Kantor atau Bangunan Lainnya	11.508.000,00	11.314.091,00	(193.909,00)	98,32
01.2.07.11.5.2	BELANJA MODAL	11.508.000,00	11.314.091,00	(193.909,00)	98,32
01.2.07.11.5.2.02	Belanja Modal Peralatan dan Mesin	11.508.000,00	11.314.091,00	(193.909,00)	98,32
01.2.08	Penyediaan Jasa Penunjang Urusan Pemerintahan Daerah	270.194.550,00	258.857.249,00	(11.337.301,00)	95,80
01.2.08.01	Penyediaan Jasa Surat Menyurat	8.000.000,00	8.000.000,00	0,00	100,00
01.2.08.01.5.1	BELANJA OPERASI	8.000.000,00	8.000.000,00	0,00	100,00
01.2.08.01.5.1.02	Belanja Barang dan Jasa	8.000.000,00	8.000.000,00	0,00	100,00
01.2.08.02	Penyediaan Jasa Komunikasi, Sumber Daya Air dan Listrik	87.400.000,00	82.604.059,00	(4.795.941,00)	94,51
01.2.08.02.5.1	BELANJA OPERASI	87.400.000,00	82.604.059,00	(4.795.941,00)	94,51
01.2.08.02.5.1.02	Belanja Barang dan Jasa	87.400.000,00	82.604.059,00	(4.795.941,00)	94,51
01.2.08.03	Penyediaan Jasa Peralatan dan Perlengkapan Kantor	20.000.000,00	19.999.790,00	(210,00)	100,00
01.2.08.03.5.1	BELANJA OPERASI	20.000.000,00	19.999.790,00	(210,00)	100,00
01.2.08.03.5.1.02	Belanja Barang dan Jasa	20.000.000,00	19.999.790,00	(210,00)	100,00
01.2.08.04	Penyediaan Jasa Pelayanan Umum Kantor	154.794.550,00	148.253.400,00	(6.541.150,00)	95,77
01.2.08.04.5.1	BELANJA OPERASI	154.794.550,00	148.253.400,00	(6.541.150,00)	95,77
01.2.08.04.5.1.02	Belanja Barang dan Jasa	154.794.550,00	148.253.400,00	(6.541.150,00)	95,77
01.2.09	Pemeliharaan Barang Milik Daerah Penunjang Urusan Pemerintahan Daerah	218.160.000,00	207.259.335,00	(10.900.665,00)	95,00
01.2.09.01	Penyediaan Jasa Pemeliharaan, Biaya Pemeliharaan, dan Pajak Kendaraan Perorangan Dinas atau Kendaraan Dinas Jabatan	78.400.000,00	72.605.500,00	(5.794.500,00)	92,61
01.2.09.01.5.1	BELANJA OPERASI	78.400.000,00	72.605.500,00	(5.794.500,00)	92,61
01.2.09.01.5.1.02	Belanja Barang dan Jasa	78.400.000,00	72.605.500,00	(5.794.500,00)	92,61
01.2.09.02	Penyediaan Jasa Pemeliharaan, Biaya Pemeliharaan, Pajak dan Perizinan Kendaraan Dinas Operasional atau Lapangan	11.000.000,00	8.001.000,00	(2.999.000,00)	72,74
01.2.09.02.5.1	BELANJA OPERASI	11.000.000,00	8.001.000,00	(2.999.000,00)	72,74
01.2.09.02.5.1.02	Belanja Barang dan Jasa	11.000.000,00	8.001.000,00	(2.999.000,00)	72,74
01.2.09.05	Pemeliharaan Mebel	8.600.000,00	8.550.000,00	(50.000,00)	99,42
01.2.09.05.5.1	BELANJA OPERASI	8.600.000,00	8.550.000,00	(50.000,00)	99,42
01.2.09.05.5.1.02	Belanja Barang dan Jasa	8.600.000,00	8.550.000,00	(50.000,00)	99,42
01.2.09.06	Pemeliharaan Peralatan dan Mesin Lainnya	14.910.000,00	14.400.000,00	(510.000,00)	96,58
01.2.09.06.5.1	BELANJA OPERASI	14.910.000,00	14.400.000,00	(510.000,00)	96,58
01.2.09.06.5.1.02	Belanja Barang dan Jasa	14.910.000,00	14.400.000,00	(510.000,00)	96,58
01.2.09.09	Pemeliharaan/Rehabilitasi Gedung Kantor dan Bangunan Lainnya	105.250.000,00	103.702.835,00	(1.547.165,00)	98,53
01.2.09.09.5.1	BELANJA OPERASI	60.000.000,00	58.702.835,00	(1.297.165,00)	97,84



KODE	URAIAN	JUMLAH (Rp)		BERTAMBAH / (BERKURANG)	
		ANGGARAN SETELAH PERUBAHAN	REALISASI	(Rp)	(%)
01.2.09.09.5.1.02	Belanja Barang dan Jasa	60.000.000,00	58.702.835,00	(1.297.165,00)	97,84
01.2.09.09.5.2	BELANJA MODAL	45.250.000,00	45.000.000,00	(250.000,00)	99,45
01.2.09.09.5.2.03	Belanja Modal Gedung dan Bangunan	45.250.000,00	45.000.000,00	(250.000,00)	99,45
02	PROGRAM PENYELENGGARAAN PEMERINTAHAN DAN PELAYANAN PUBLIK	20.000.000,00	19.660.000,00	(340.000,00)	98,30
02.2.02	Penyelenggaraan Urusan Pemerintahan yang tidak Dilaksanakan oleh Unit Kerja Perangkat Daerah yang Ada di Kecamatan	20.000.000,00	19.660.000,00	(340.000,00)	98,30
02.2.02.02	Fasilitasi Percepatan Pencapaian Standar Pelayanan Minimal di Wilayah Kecamatan	10.000.000,00	9.801.000,00	(199.000,00)	98,01
02.2.02.02.5.1	BELANJA OPERASI	10.000.000,00	9.801.000,00	(199.000,00)	98,01
02.2.02.02.5.1.02	Belanja Barang dan Jasa	10.000.000,00	9.801.000,00	(199.000,00)	98,01
02.2.02.03	Peningkatan Efektifitas Pelaksanaan Pelayanan Kepada Masyarakat di Wilayah Kecamatan	10.000.000,00	9.859.000,00	(141.000,00)	98,59
02.2.02.03.5.1	BELANJA OPERASI	10.000.000,00	9.859.000,00	(141.000,00)	98,59
02.2.02.03.5.1.02	Belanja Barang dan Jasa	10.000.000,00	9.859.000,00	(141.000,00)	98,59
03	PROGRAM PEMBERDAYAAN MASYARAKAT DESA DAN KELURAHAN	80.000.000,00	79.133.850,00	(866.150,00)	98,92
03.2.01	Koordinasi Kegiatan Pemberdayaan Desa	20.000.000,00	19.288.000,00	(712.000,00)	96,44
03.2.01.01	Peningkatan Partisipasi Masyarakat Dalam Forum Musyawarah Perencanaan Pembangunan di Desa	10.000.000,00	9.483.000,00	(517.000,00)	94,83
03.2.01.01.5.1	BELANJA OPERASI	10.000.000,00	9.483.000,00	(517.000,00)	94,83
03.2.01.01.5.1.02	Belanja Barang dan Jasa	10.000.000,00	9.483.000,00	(517.000,00)	94,83
03.2.01.03	Peningkatan Efektifitas Kegiatan Pemberdayaan Masyarakat di Wilayah Kecamatan	10.000.000,00	9.805.000,00	(195.000,00)	98,05
03.2.01.03.5.1	BELANJA OPERASI	10.000.000,00	9.805.000,00	(195.000,00)	98,05
03.2.01.03.5.1.02	Belanja Barang dan Jasa	10.000.000,00	9.805.000,00	(195.000,00)	98,05
03.2.03	Pemberdayaan Lembaga Kemasyarakatan Tingkat Kecamatan	60.000.000,00	59.845.850,00	(154.150,00)	99,74
03.2.03.01	Penyelenggaraan Lembaga Kemasyarakatan	50.000.000,00	49.975.850,00	(24.150,00)	99,95
03.2.03.01.5.1	BELANJA OPERASI	50.000.000,00	49.975.850,00	(24.150,00)	99,95
03.2.03.01.5.1.02	Belanja Barang dan Jasa	50.000.000,00	49.975.850,00	(24.150,00)	99,95
03.2.03.02	Peningkatan Kapasitas Lembaga Kemasyarakatan	10.000.000,00	9.870.000,00	(130.000,00)	98,70
03.2.03.02.5.1	BELANJA OPERASI	10.000.000,00	9.870.000,00	(130.000,00)	98,70
03.2.03.02.5.1.02	Belanja Barang dan Jasa	10.000.000,00	9.870.000,00	(130.000,00)	98,70
04	PROGRAM KOORDINASI KETENTRAMAN DAN KETERTIBAN UMUM	30.000.000,00	28.046.200,00	(1.953.800,00)	93,49
04.2.01	Koordinasi Upaya Penyelenggaraan Ketenteraman dan Ketertiban Umum	20.000.000,00	18.059.700,00	(1.940.300,00)	90,30
04.2.01.01	Sinergitas dengan Kepolisian Negara Republik Indonesia, Tentara Nasional Indonesia dan instansi vertikal di wilayah kecamatan	10.000.000,00	8.789.000,00	(1.211.000,00)	87,89
04.2.01.01.5.1	BELANJA OPERASI	10.000.000,00	8.789.000,00	(1.211.000,00)	87,89
04.2.01.01.5.1.02	Belanja Barang dan Jasa	10.000.000,00	8.789.000,00	(1.211.000,00)	87,89
04.2.01.02	Harmonisasi Hubungan Dengan Tokoh Agama dan Tokoh Masyarakat	10.000.000,00	9.270.700,00	(729.300,00)	92,71
04.2.01.02.5.1	BELANJA OPERASI	10.000.000,00	9.270.700,00	(729.300,00)	92,71
04.2.01.02.5.1.02	Belanja Barang dan Jasa	10.000.000,00	9.270.700,00	(729.300,00)	92,71
04.2.02	Koordinasi Penerapan dan Penegakan Peraturan Daerah dan Peraturan Kepala Daerah	10.000.000,00	9.986.500,00	(13.500,00)	99,87
04.2.02.01	Koordinasi/Sinergi Dengan Perangkat Daerah yang Tugas dan Fungsinya di Bidang Penegakan Peraturan Perundang-Undangan dan/atau Kepolisian Negara Republik Indonesia	10.000.000,00	9.986.500,00	(13.500,00)	99,87
04.2.02.01.5.1	BELANJA OPERASI	10.000.000,00	9.986.500,00	(13.500,00)	99,87



KODE	URAIAN	JUMLAH (Rp)		BERTAMBAH / (BERKURANG)	
		ANGGARAN SETELAH PERUBAHAN	REALISASI	(Rp)	(%)
04.2.02.01.5.1.02	Belanja Barang dan Jasa	10.000.000,00	9.986.500,00	(13.500,00)	99,87
05	PROGRAM PENYELENGGARAAN URUSAN PEMERINTAHAN UMUM	356.000.000,00	354.950.411,00	(1.049.589,00)	99,71
05.2.01	Penyelenggaraan Urusan Pemerintahan Umum sesuai Penugasan Kepala Daerah	356.000.000,00	354.950.411,00	(1.049.589,00)	99,71
05.2.01.01	Pembinaan Wawasan Kebangsaan dan Ketahanan Nasional dalam Rangka Memantapkan Pengamalan Pancasila, Pelaksanaan Undang- Undang Dasar Negara Republik Indonesia Tahun 1945, Pelestarian Bhinneka Tunggal Ika Serta Pemertahanan dan Pemeliharaan Keutuhan Negara Kesatuan Republik Indonesia	190.000.000,00	189.023.911,00	(976.089,00)	99,49
05.2.01.01.5.1	BELANJA OPERASI	190.000.000,00	189.023.911,00	(976.089,00)	99,49
05.2.01.01.5.1.02	Belanja Barang dan Jasa	190.000.000,00	189.023.911,00	(976.089,00)	99,49
05.2.01.08	Pelaksanaan Tugas Forum Koordinasi Pimpinan di Kecamatan	166.000.000,00	165.926.500,00	(73.500,00)	99,96
05.2.01.08.5.1	BELANJA OPERASI	166.000.000,00	165.926.500,00	(73.500,00)	99,96
05.2.01.08.5.1.02	Belanja Barang dan Jasa	166.000.000,00	165.926.500,00	(73.500,00)	99,96
06	PROGRAM PEMBINAAN DAN PENGAWASAN PEMERINTAHAN DESA	65.000.000,00	62.756.000,00	(2.244.000,00)	96,55
06.2.01	Fasilitasi, Rekomendasi dan Koordinasi Pembinaan dan Pengawasan Pemerintahan Desa	65.000.000,00	62.756.000,00	(2.244.000,00)	96,55
06.2.01.02	Fasilitasi Administrasi Tata Pemerintahan Desa	10.000.000,00	8.835.000,00	(1.165.000,00)	88,35
06.2.01.02.5.1	BELANJA OPERASI	10.000.000,00	8.835.000,00	(1.165.000,00)	88,35
06.2.01.02.5.1.02	Belanja Barang dan Jasa	10.000.000,00	8.835.000,00	(1.165.000,00)	88,35
06.2.01.03	Fasilitasi Pengelolaan Keuangan Desa dan pendayagunaan Aset Desa	10.000.000,00	9.238.500,00	(761.500,00)	92,39
06.2.01.03.5.1	BELANJA OPERASI	10.000.000,00	9.238.500,00	(761.500,00)	92,39
06.2.01.03.5.1.02	Belanja Barang dan Jasa	10.000.000,00	9.238.500,00	(761.500,00)	92,39
06.2.01.08	Rekomendasi Pengangkatan dan Pemberhentian Perangkat Desa	15.000.000,00	14.835.500,00	(164.500,00)	98,90
06.2.01.08.5.1	BELANJA OPERASI	15.000.000,00	14.835.500,00	(164.500,00)	98,90
06.2.01.08.5.1.02	Belanja Barang dan Jasa	15.000.000,00	14.835.500,00	(164.500,00)	98,90
06.2.01.09	Fasilitasi Sinkronisasi Perencanaan Pembangunan Daerah Dengan Pembangunan Desa	10.000.000,00	9.913.000,00	(87.000,00)	99,13
06.2.01.09.5.1	BELANJA OPERASI	10.000.000,00	9.913.000,00	(87.000,00)	99,13
06.2.01.09.5.1.02	Belanja Barang dan Jasa	10.000.000,00	9.913.000,00	(87.000,00)	99,13
06.2.01.13	Fasilitasi Penyusunan Perencanaan Pembangunan Partisipatif	20.000.000,00	19.934.000,00	(66.000,00)	99,67
06.2.01.13.5.1	BELANJA OPERASI	20.000.000,00	19.934.000,00	(66.000,00)	99,67
06.2.01.13.5.1.02	Belanja Barang dan Jasa	20.000.000,00	19.934.000,00	(66.000,00)	99,67
	SURPLUS / DEFISIT	(3.266.168.550,00)	(3.185.481.332,00)	80.687.218,00	0
	SISA LEBIH / KURANG PEMBIAYAAN TAHUN BERKENAAN	(3.266.168.550,00)	(3.185.481.332,00)	80.687.218,00	0





PEMERINTAH KABUPATEN SUKOHARJO
RINCIAN APBD MENURUT URUSAN PEMERINTAHAN DAERAH, ORGANISASI, PROGRAM,
KEGIATAN, SUBKEGIATAN, KELOMPOK, DAN JENIS PENDAPATAN, BELANJA DAN PEMBIAYAAN

Tahun Anggaran 2022

Urusan Pemerintahan : 7.01 KECAMATAN

SKPD : 7-01.0-00.0-00.04 Kecamatan Sukoharjo

KODE	URAIAN	JUMLAH (Rp)		BERTAMBAH / (BERKURANG)	
		ANGGARAN SETELAH PERUBAHAN	REALISASI	(Rp)	(%)
00.0.00.00.4	PENDAPATAN DAERAH	2.075.310.000,00	2.235.965.013,00	160.655.013,00	107,74
00.0.00.00.4.1	PENDAPATAN ASLI DAERAH (PAD)	2.075.310.000,00	2.235.965.013,00	160.655.013,00	107,74
00.0.00.00.4.1.04	Lain-lain PAD yang Sah	2.075.310.000,00	2.235.965.013,00	160.655.013,00	107,74
00.0.00.00.5	BELANJA DAERAH	36.174.386.480,00	34.450.298.108,00	(1.724.088.372,00)	95,23
01	PROGRAM PENUNJANG URUSAN PEMERINTAHAN DAERAH	17.051.078.480,00	15.571.360.583,00	(1.479.717.897,00)	91,32
01.2.01	Perencanaan, Penganggaran, dan Evaluasi Kinerja Perangkat Daerah	85.000.000,00	85.000.000,00	0,00	100,00
01.2.01.01	Penyusunan Dokumen Perencanaan Perangkat Daerah	25.000.000,00	25.000.000,00	0,00	100,00
01.2.01.01.5.1	BELANJA OPERASI	25.000.000,00	25.000.000,00	0,00	100,00
01.2.01.01.5.1.02	Belanja Barang dan Jasa	25.000.000,00	25.000.000,00	0,00	100,00
01.2.01.02	Koordinasi dan Penyusunan Dokumen RKA-SKPD	10.000.000,00	10.000.000,00	0,00	100,00
01.2.01.02.5.1	BELANJA OPERASI	10.000.000,00	10.000.000,00	0,00	100,00
01.2.01.02.5.1.02	Belanja Barang dan Jasa	10.000.000,00	10.000.000,00	0,00	100,00
01.2.01.03	Koordinasi dan Penyusunan Dokumen Perubahan RKA-SKPD	10.000.000,00	10.000.000,00	0,00	100,00
01.2.01.03.5.1	BELANJA OPERASI	10.000.000,00	10.000.000,00	0,00	100,00
01.2.01.03.5.1.02	Belanja Barang dan Jasa	10.000.000,00	10.000.000,00	0,00	100,00
01.2.01.04	Koordinasi dan Penyusunan DPA-SKPD	10.000.000,00	10.000.000,00	0,00	100,00
01.2.01.04.5.1	BELANJA OPERASI	10.000.000,00	10.000.000,00	0,00	100,00
01.2.01.04.5.1.02	Belanja Barang dan Jasa	10.000.000,00	10.000.000,00	0,00	100,00
01.2.01.05	Koordinasi dan Penyusunan Perubahan DPA- SKPD	10.000.000,00	10.000.000,00	0,00	100,00
01.2.01.05.5.1	BELANJA OPERASI	10.000.000,00	10.000.000,00	0,00	100,00
01.2.01.05.5.1.02	Belanja Barang dan Jasa	10.000.000,00	10.000.000,00	0,00	100,00
01.2.01.06	Koordinasi dan Penyusunan Laporan Capaian Kinerja dan Ikhtisar Realisasi Kinerja SKPD	10.000.000,00	10.000.000,00	0,00	100,00
01.2.01.06.5.1	BELANJA OPERASI	10.000.000,00	10.000.000,00	0,00	100,00
01.2.01.06.5.1.02	Belanja Barang dan Jasa	10.000.000,00	10.000.000,00	0,00	100,00
01.2.01.07	Evaluasi Kinerja Perangkat Daerah	10.000.000,00	10.000.000,00	0,00	100,00
01.2.01.07.5.1	BELANJA OPERASI	10.000.000,00	10.000.000,00	0,00	100,00
01.2.01.07.5.1.02	Belanja Barang dan Jasa	10.000.000,00	10.000.000,00	0,00	100,00



KODE	URAIAN	JUMLAH (Rp)		BERTAMBAH / (BERKURANG)	
		ANGGARAN SETELAH PERUBAHAN	REALISASI	(Rp)	(%)
01.2.02	Administrasi Keuangan Perangkat Daerah	12.442.899.000,00	11.313.437.819,00	(1.129.461.181,00)	90,92
01.2.02.01	Penyediaan Gaji dan Tunjangan ASN	11.274.274.000,00	10.203.277.819,00	(1.070.996.181,00)	90,50
01.2.02.01.5.1	BELANJA OPERASI	11.274.274.000,00	10.203.277.819,00	(1.070.996.181,00)	90,50
01.2.02.01.5.1.01	Belanja Pegawai	11.274.274.000,00	10.203.277.819,00	(1.070.996.181,00)	90,50
01.2.02.03	Pelaksanaan Penatausahaan dan Pengujian/Verifikasi Keuangan SKPD	1.131.440.000,00	1.073.020.000,00	(58.420.000,00)	94,84
01.2.02.03.5.1	BELANJA OPERASI	1.131.440.000,00	1.073.020.000,00	(58.420.000,00)	94,84
01.2.02.03.5.1.01	Belanja Pegawai	1.048.870.000,00	1.002.500.000,00	(46.370.000,00)	95,58
01.2.02.03.5.1.02	Belanja Barang dan Jasa	82.570.000,00	70.520.000,00	(12.050.000,00)	85,41
01.2.02.04	Koordinasi dan Pelaksanaan Akuntansi SKPD	12.185.000,00	12.170.000,00	(15.000,00)	99,88
01.2.02.04.5.1	BELANJA OPERASI	12.185.000,00	12.170.000,00	(15.000,00)	99,88
01.2.02.04.5.1.02	Belanja Barang dan Jasa	12.185.000,00	12.170.000,00	(15.000,00)	99,88
01.2.02.05	Koordinasi dan Penyusunan Laporan Keuangan Akhir Tahun SKPD	5.000.000,00	4.970.000,00	(30.000,00)	99,40
01.2.02.05.5.1	BELANJA OPERASI	5.000.000,00	4.970.000,00	(30.000,00)	99,40
01.2.02.05.5.1.02	Belanja Barang dan Jasa	5.000.000,00	4.970.000,00	(30.000,00)	99,40
01.2.02.07	Koordinasi dan Penyusunan Laporan Keuangan Bulanan/Triwulanan/Semesteran SKPD	15.000.000,00	15.000.000,00	0,00	100,00
01.2.02.07.5.1	BELANJA OPERASI	15.000.000,00	15.000.000,00	0,00	100,00
01.2.02.07.5.1.02	Belanja Barang dan Jasa	15.000.000,00	15.000.000,00	0,00	100,00
01.2.02.08	Penyusunan Pelaporan dan Analisis Prognosis Realisasi Anggaran	5.000.000,00	5.000.000,00	0,00	100,00
01.2.02.08.5.1	BELANJA OPERASI	5.000.000,00	5.000.000,00	0,00	100,00
01.2.02.08.5.1.02	Belanja Barang dan Jasa	5.000.000,00	5.000.000,00	0,00	100,00
01.2.05	Administrasi Kepegawaian Perangkat Daerah	35.000.000,00	35.000.000,00	0,00	100,00
01.2.05.03	Pendataan dan Pengolahan Administrasi Kepegawaian	20.000.000,00	20.000.000,00	0,00	100,00
01.2.05.03.5.1	BELANJA OPERASI	20.000.000,00	20.000.000,00	0,00	100,00
01.2.05.03.5.1.02	Belanja Barang dan Jasa	20.000.000,00	20.000.000,00	0,00	100,00
01.2.05.05	Monitoring, Evaluasi, dan Penilaian Kinerja Pegawai	10.000.000,00	10.000.000,00	0,00	100,00
01.2.05.05.5.1	BELANJA OPERASI	10.000.000,00	10.000.000,00	0,00	100,00
01.2.05.05.5.1.02	Belanja Barang dan Jasa	10.000.000,00	10.000.000,00	0,00	100,00
01.2.05.10	Sosialisasi Peraturan Perundang-Undangan	5.000.000,00	5.000.000,00	0,00	100,00
01.2.05.10.5.1	BELANJA OPERASI	5.000.000,00	5.000.000,00	0,00	100,00
01.2.05.10.5.1.02	Belanja Barang dan Jasa	5.000.000,00	5.000.000,00	0,00	100,00
01.2.06	Administrasi Umum Perangkat Daerah	917.347.000,00	845.915.650,00	(71.431.350,00)	92,21
01.2.06.01	Penyediaan Komponen Instalasi Listrik/Penerangan Bangunan Kantor	56.758.000,00	52.592.150,00	(4.165.850,00)	92,66
01.2.06.01.5.1	BELANJA OPERASI	56.758.000,00	52.592.150,00	(4.165.850,00)	92,66
01.2.06.01.5.1.02	Belanja Barang dan Jasa	56.758.000,00	52.592.150,00	(4.165.850,00)	92,66
01.2.06.02	Penyediaan Peralatan dan Perlengkapan Kantor	30.000.000,00	30.000.000,00	0,00	100,00
01.2.06.02.5.2	BELANJA MODAL	30.000.000,00	30.000.000,00	0,00	100,00
01.2.06.02.5.2.02	Belanja Modal Peralatan dan Mesin	30.000.000,00	30.000.000,00	0,00	100,00
01.2.06.03	Penyediaan Peralatan Rumah Tangga	63.956.000,00	61.483.000,00	(2.473.000,00)	96,13
01.2.06.03.5.1	BELANJA OPERASI	59.457.000,00	56.984.000,00	(2.473.000,00)	95,84
01.2.06.03.5.1.02	Belanja Barang dan Jasa	59.457.000,00	56.984.000,00	(2.473.000,00)	95,84



KODE	URAIAN	JUMLAH (Rp)		BERTAMBAH / (BERKURANG)	
		ANGGARAN SETELAH PERUBAHAN	REALISASI	(Rp)	(%)
01.2.06.03.5.2	BELANJA MODAL	4.499.000,00	4.499.000,00	0,00	100,00
01.2.06.03.5.2.02	Belanja Modal Peralatan dan Mesin	4.499.000,00	4.499.000,00	0,00	100,00
01.2.06.04	Penyediaan Bahan Logistik Kantor	615.492.000,00	568.093.000,00	(47.399.000,00)	92,30
01.2.06.04.5.1	BELANJA OPERASI	615.492.000,00	568.093.000,00	(47.399.000,00)	92,30
01.2.06.04.5.1.02	Belanja Barang dan Jasa	615.492.000,00	568.093.000,00	(47.399.000,00)	92,30
01.2.06.05	Penyediaan Barang Cetakan dan Penggandaan	58.552.000,00	57.117.500,00	(1.434.500,00)	97,55
01.2.06.05.5.1	BELANJA OPERASI	58.552.000,00	57.117.500,00	(1.434.500,00)	97,55
01.2.06.05.5.1.02	Belanja Barang dan Jasa	58.552.000,00	57.117.500,00	(1.434.500,00)	97,55
01.2.06.06	Penyediaan Bahan Bacaan dan Peraturan Perundang-undangan	39.900.000,00	37.842.000,00	(2.058.000,00)	94,84
01.2.06.06.5.1	BELANJA OPERASI	39.900.000,00	37.842.000,00	(2.058.000,00)	94,84
01.2.06.06.5.1.02	Belanja Barang dan Jasa	39.900.000,00	37.842.000,00	(2.058.000,00)	94,84
01.2.06.09	Penyelenggaraan Rapat Koordinasi dan Konsultasi SKPD	52.689.000,00	38.788.000,00	(13.901.000,00)	73,62
01.2.06.09.5.1	BELANJA OPERASI	52.689.000,00	38.788.000,00	(13.901.000,00)	73,62
01.2.06.09.5.1.02	Belanja Barang dan Jasa	52.689.000,00	38.788.000,00	(13.901.000,00)	73,62
01.2.07	Pengadaan Barang Milik Daerah Penunjang Urusan Pemerintah Daerah	343.827.000,00	337.745.000,00	(6.082.000,00)	98,23
01.2.07.05	Pengadaan Mebel	89.067.000,00	89.035.000,00	(32.000,00)	99,96
01.2.07.05.5.1	BELANJA OPERASI	32.000,00	0,00	(32.000,00)	0
01.2.07.05.5.1.02	Belanja Barang dan Jasa	32.000,00	0,00	(32.000,00)	0
01.2.07.05.5.2	BELANJA MODAL	89.035.000,00	89.035.000,00	0,00	100,00
01.2.07.05.5.2.02	Belanja Modal Peralatan dan Mesin	89.035.000,00	89.035.000,00	0,00	100,00
01.2.07.06	Pengadaan Peralatan dan Mesin Lainnya	119.863.000,00	119.863.000,00	0,00	100,00
01.2.07.06.5.1	BELANJA OPERASI	690.000,00	690.000,00	0,00	100,00
01.2.07.06.5.1.02	Belanja Barang dan Jasa	690.000,00	690.000,00	0,00	100,00
01.2.07.06.5.2	BELANJA MODAL	119.173.000,00	119.173.000,00	0,00	100,00
01.2.07.06.5.2.02	Belanja Modal Peralatan dan Mesin	119.173.000,00	119.173.000,00	0,00	100,00
01.2.07.10	Pengadaan Sarana dan Prasarana Gedung Kantor atau Bangunan Lainnya	134.897.000,00	128.847.000,00	(6.050.000,00)	95,52
01.2.07.10.5.2	BELANJA MODAL	134.897.000,00	128.847.000,00	(6.050.000,00)	95,52
01.2.07.10.5.2.02	Belanja Modal Peralatan dan Mesin	134.897.000,00	128.847.000,00	(6.050.000,00)	95,52
01.2.08	Penyediaan Jasa Penunjang Urusan Pemerintahan Daerah	1.986.927.480,00	1.749.717.833,00	(237.209.647,00)	88,06
01.2.08.01	Penyediaan Jasa Surat Menyurat	96.912.000,00	95.591.550,00	(1.320.450,00)	98,64
01.2.08.01.5.1	BELANJA OPERASI	96.912.000,00	95.591.550,00	(1.320.450,00)	98,64
01.2.08.01.5.1.02	Belanja Barang dan Jasa	96.912.000,00	95.591.550,00	(1.320.450,00)	98,64
01.2.08.02	Penyediaan Jasa Komunikasi, Sumber Daya Air dan Listrik	422.069.000,00	340.952.141,00	(81.116.859,00)	80,78
01.2.08.02.5.1	BELANJA OPERASI	422.069.000,00	340.952.141,00	(81.116.859,00)	80,78
01.2.08.02.5.1.02	Belanja Barang dan Jasa	422.069.000,00	340.952.141,00	(81.116.859,00)	80,78
01.2.08.03	Penyediaan Jasa Peralatan dan Perlengkapan Kantor	35.160.000,00	31.120.000,00	(4.040.000,00)	88,51
01.2.08.03.5.1	BELANJA OPERASI	35.160.000,00	31.120.000,00	(4.040.000,00)	88,51
01.2.08.03.5.1.02	Belanja Barang dan Jasa	35.160.000,00	31.120.000,00	(4.040.000,00)	88,51
01.2.08.04	Penyediaan Jasa Pelayanan Umum Kantor	1.432.786.480,00	1.282.054.142,00	(150.732.338,00)	89,48
01.2.08.04.5.1	BELANJA OPERASI	1.432.786.480,00	1.282.054.142,00	(150.732.338,00)	89,48



KODE	URAIAN	JUMLAH (Rp)		BERTAMBAH / (BERKURANG)	
		ANGGARAN SETELAH PERUBAHAN	REALISASI	(Rp)	(%)
01.2.08.04.5.1.02	Belanja Barang dan Jasa	1.432.786.480,00	1.282.054.142,00	(150.732.338,00)	89,48
01.2.09	Pemeliharaan Barang Milik Daerah Penunjang Urusan Pemerintahan Daerah	1.240.078.000,00	1.204.544.281,00	(35.533.719,00)	97,13
01.2.09.01	Penyediaan Jasa Pemeliharaan, Biaya Pemeliharaan, dan Pajak Kendaraan Perorangan Dinas atau Kendaraan Dinas Jabatan	185.206.000,00	166.502.081,00	(18.703.919,00)	89,90
01.2.09.01.5.1	BELANJA OPERASI	185.206.000,00	166.502.081,00	(18.703.919,00)	89,90
01.2.09.01.5.1.02	Belanja Barang dan Jasa	185.206.000,00	166.502.081,00	(18.703.919,00)	89,90
01.2.09.02	Penyediaan Jasa Pemeliharaan, Biaya Pemeliharaan, Pajak dan Perizinan Kendaraan Dinas Operasional atau Lapangan	4.200.000,00	2.928.000,00	(1.272.000,00)	69,71
01.2.09.02.5.1	BELANJA OPERASI	4.200.000,00	2.928.000,00	(1.272.000,00)	69,71
01.2.09.02.5.1.02	Belanja Barang dan Jasa	4.200.000,00	2.928.000,00	(1.272.000,00)	69,71
01.2.09.05	Pemeliharaan Mebel	29.950.000,00	28.325.000,00	(1.625.000,00)	94,57
01.2.09.05.5.1	BELANJA OPERASI	29.950.000,00	28.325.000,00	(1.625.000,00)	94,57
01.2.09.05.5.1.02	Belanja Barang dan Jasa	29.950.000,00	28.325.000,00	(1.625.000,00)	94,57
01.2.09.06	Pemeliharaan Peralatan dan Mesin Lainnya	94.050.000,00	90.972.500,00	(3.077.500,00)	96,73
01.2.09.06.5.1	BELANJA OPERASI	94.050.000,00	90.972.500,00	(3.077.500,00)	96,73
01.2.09.06.5.1.02	Belanja Barang dan Jasa	94.050.000,00	90.972.500,00	(3.077.500,00)	96,73
01.2.09.09	Pemeliharaan/Rehabilitasi Gedung Kantor dan Bangunan Lainnya	879.430.000,00	869.651.700,00	(9.778.300,00)	98,89
01.2.09.09.5.1	BELANJA OPERASI	43.450.000,00	43.350.000,00	(100.000,00)	99,77
01.2.09.09.5.1.02	Belanja Barang dan Jasa	43.450.000,00	43.350.000,00	(100.000,00)	99,77
01.2.09.09.5.2	BELANJA MODAL	835.980.000,00	826.301.700,00	(9.678.300,00)	98,84
01.2.09.09.5.2.03	Belanja Modal Gedung dan Bangunan	835.980.000,00	826.301.700,00	(9.678.300,00)	98,84
01.2.09.11	Pemeliharaan/Rehabilitasi Sarana dan Prasarana Pendukung Gedung Kantor atau Bangunan Lainnya	47.242.000,00	46.165.000,00	(1.077.000,00)	97,72
01.2.09.11.5.2	BELANJA MODAL	47.242.000,00	46.165.000,00	(1.077.000,00)	97,72
01.2.09.11.5.2.03	Belanja Modal Gedung dan Bangunan	47.242.000,00	46.165.000,00	(1.077.000,00)	97,72
02	PROGRAM PENYELENGGARAAN PEMERINTAHAN DAN PELAYANAN PUBLIK	80.000.000,00	80.000.000,00	0,00	100,00
02.2.01	Koordinasi Penyelenggaraan Kegiatan Pemerintahan di Tingkat Kecamatan	40.000.000,00	40.000.000,00	0,00	100,00
02.2.01.02	Peningkatan Efektifitas Kegiatan Pemerintahan di Tingkat Kecamatan	40.000.000,00	40.000.000,00	0,00	100,00
02.2.01.02.5.1	BELANJA OPERASI	40.000.000,00	40.000.000,00	0,00	100,00
02.2.01.02.5.1.02	Belanja Barang dan Jasa	40.000.000,00	40.000.000,00	0,00	100,00
02.2.02	Penyelenggaraan Urusan Pemerintahan yang tidak Dilaksanakan oleh Unit Kerja Perangkat Daerah yang Ada di Kecamatan	40.000.000,00	40.000.000,00	0,00	100,00
02.2.02.02	Fasilitasi Percepatan Pencapaian Standar Pelayanan Minimal di Wilayah Kecamatan	20.000.000,00	20.000.000,00	0,00	100,00
02.2.02.02.5.1	BELANJA OPERASI	20.000.000,00	20.000.000,00	0,00	100,00
02.2.02.02.5.1.02	Belanja Barang dan Jasa	20.000.000,00	20.000.000,00	0,00	100,00
02.2.02.03	Peningkatan Efektifitas Pelaksanaan Pelayanan Kepada Masyarakat di Wilayah Kecamatan	20.000.000,00	20.000.000,00	0,00	100,00
02.2.02.03.5.1	BELANJA OPERASI	20.000.000,00	20.000.000,00	0,00	100,00
02.2.02.03.5.1.02	Belanja Barang dan Jasa	20.000.000,00	20.000.000,00	0,00	100,00
03	PROGRAM PEMBERDAYAAN MASYARAKAT DESA DAN KELURAHAN	18.604.833.000,00	18.365.107.411,00	(239.725.589,00)	98,71
03.2.01	Koordinasi Kegiatan Pemberdayaan Desa	20.000.000,00	19.960.000,00	(40.000,00)	99,80
03.2.01.03	Peningkatan Efektifitas Kegiatan Pemberdayaan Masyarakat di Wilayah Kecamatan	20.000.000,00	19.960.000,00	(40.000,00)	99,80



KODE	URAIAN	JUMLAH (Rp)		BERTAMBAH / (BERKURANG)	
		ANGGARAN SETELAH PERUBAHAN	REALISASI	(Rp)	(%)
03.2.01.03.5.1	BELANJA OPERASI	20.000.000,00	19.960.000,00	(40.000,00)	99,80
03.2.01.03.5.1.02	Belanja Barang dan Jasa	20.000.000,00	19.960.000,00	(40.000,00)	99,80
03.2.02	Kegiatan Pemberdayaan Kelurahan	18.093.633.000,00	17.860.030.750,00	(233.602.250,00)	98,71
03.2.02.01	Peningkatan partisipasi masyarakat dalam forum musyawarah perencanaan pembangunan di kelurahan	96.000.000,00	95.771.250,00	(228.750,00)	99,76
03.2.02.01.5.1	BELANJA OPERASI	96.000.000,00	95.771.250,00	(228.750,00)	99,76
03.2.02.01.5.1.02	Belanja Barang dan Jasa	96.000.000,00	95.771.250,00	(228.750,00)	99,76
03.2.02.02	Pembangunan Sarana dan Prasarana Kelurahan	11.504.343.000,00	11.354.343.000,00	(150.000.000,00)	98,70
03.2.02.02.5.1	BELANJA OPERASI	300.698.500,00	299.117.000,00	(1.581.500,00)	99,47
03.2.02.02.5.1.02	Belanja Barang dan Jasa	300.698.500,00	299.117.000,00	(1.581.500,00)	99,47
03.2.02.02.5.2	BELANJA MODAL	11.203.644.500,00	11.055.226.000,00	(148.418.500,00)	98,68
03.2.02.02.5.2.03	Belanja Modal Gedung dan Bangunan	1.124.940.000,00	1.105.753.000,00	(19.187.000,00)	98,29
03.2.02.02.5.2.04	Belanja Modal Jalan, Jaringan, dan Irigasi	10.078.704.500,00	9.949.473.000,00	(129.231.500,00)	98,72
03.2.02.03	Pemberdayaan Masyarakat di Kelurahan	6.468.290.000,00	6.384.946.500,00	(83.343.500,00)	98,71
03.2.02.03.5.1	BELANJA OPERASI	6.322.133.000,00	6.238.789.500,00	(83.343.500,00)	98,68
03.2.02.03.5.1.02	Belanja Barang dan Jasa	3.360.633.000,00	3.332.289.500,00	(28.343.500,00)	99,16
03.2.02.03.5.1.05	Belanja Hibah	2.961.500.000,00	2.906.500.000,00	(55.000.000,00)	98,14
03.2.02.03.5.2	BELANJA MODAL	146.157.000,00	146.157.000,00	0,00	100,00
03.2.02.03.5.2.02	Belanja Modal Peralatan dan Mesin	146.157.000,00	146.157.000,00	0,00	100,00
03.2.02.04	Evaluasi Kelurahan	25.000.000,00	24.970.000,00	(30.000,00)	99,88
03.2.02.04.5.1	BELANJA OPERASI	25.000.000,00	24.970.000,00	(30.000,00)	99,88
03.2.02.04.5.1.02	Belanja Barang dan Jasa	25.000.000,00	24.970.000,00	(30.000,00)	99,88
03.2.03	Pemberdayaan Lembaga Kemasyarakatan Tingkat Kecamatan	491.200.000,00	485.116.661,00	(6.083.339,00)	98,76
03.2.03.01	Penyelenggaraan Lembaga Kemasyarakatan	339.500.000,00	337.591.300,00	(1.908.700,00)	99,44
03.2.03.01.5.1	BELANJA OPERASI	339.500.000,00	337.591.300,00	(1.908.700,00)	99,44
03.2.03.01.5.1.02	Belanja Barang dan Jasa	339.500.000,00	337.591.300,00	(1.908.700,00)	99,44
03.2.03.02	Peningkatan Kapasitas Lembaga Kemasyarakatan	141.700.000,00	137.525.361,00	(4.174.639,00)	97,05
03.2.03.02.5.1	BELANJA OPERASI	141.700.000,00	137.525.361,00	(4.174.639,00)	97,05
03.2.03.02.5.1.02	Belanja Barang dan Jasa	141.700.000,00	137.525.361,00	(4.174.639,00)	97,05
03.2.03.04	Fasilitasi Pengembangan Usaha Ekonomi Masyarakat	10.000.000,00	10.000.000,00	0,00	100,00
03.2.03.04.5.1	BELANJA OPERASI	10.000.000,00	10.000.000,00	0,00	100,00
03.2.03.04.5.1.02	Belanja Barang dan Jasa	10.000.000,00	10.000.000,00	0,00	100,00
04	PROGRAM KOORDINASI KETENTRAMAN DAN KETERTIBAN UMUM	116.750.000,00	115.675.114,00	(1.074.886,00)	99,08
04.2.01	Koordinasi Upaya Penyelenggaraan Ketenteraman dan Ketertiban Umum	40.000.000,00	39.956.000,00	(44.000,00)	99,89
04.2.01.01	Sinergitas dengan Kepolisian Negara Republik Indonesia, Tentara Nasional Indonesia dan instansi vertikal di wilayah kecamatan	20.000.000,00	19.956.000,00	(44.000,00)	99,78
04.2.01.01.5.1	BELANJA OPERASI	20.000.000,00	19.956.000,00	(44.000,00)	99,78
04.2.01.01.5.1.02	Belanja Barang dan Jasa	20.000.000,00	19.956.000,00	(44.000,00)	99,78
04.2.01.02	Harmonisasi Hubungan Dengan Tokoh Agama dan Tokoh Masyarakat	20.000.000,00	20.000.000,00	0,00	100,00
04.2.01.02.5.1	BELANJA OPERASI	20.000.000,00	20.000.000,00	0,00	100,00
04.2.01.02.5.1.02	Belanja Barang dan Jasa	20.000.000,00	20.000.000,00	0,00	100,00



KODE	URAIAN	JUMLAH (Rp)		BERTAMBAH / (BERKURANG)	
		ANGGARAN SETELAH PERUBAHAN	REALISASI	(Rp)	(%)
04.2.02	Koordinasi Penerapan dan Penegakan Peraturan Daerah dan Peraturan Kepala Daerah	76.750.000,00	75.719.114,00	(1.030.886,00)	98,66
04.2.02.01	Koordinasi/Sinergi Dengan Perangkat Daerah yang Tugas dan Fungsinya di Bidang Penegakan Peraturan Perundang-Undangan dan/atau Kepolisian Negara Republik Indonesia	76.750.000,00	75.719.114,00	(1.030.886,00)	98,66
04.2.02.01.5.1	BELANJA OPERASI	76.750.000,00	75.719.114,00	(1.030.886,00)	98,66
04.2.02.01.5.1.02	Belanja Barang dan Jasa	76.750.000,00	75.719.114,00	(1.030.886,00)	98,66
05	PROGRAM PENYELENGGARAAN URUSAN PEMERINTAHAN UMUM	172.355.000,00	171.530.000,00	(825.000,00)	99,52
05.2.01	Penyelenggaraan Urusan Pemerintahan Umum sesuai Penugasan Kepala Daerah	172.355.000,00	171.530.000,00	(825.000,00)	99,52
05.2.01.08	Pelaksanaan Tugas Forum Koordinasi Pimpinan di Kecamatan	172.355.000,00	171.530.000,00	(825.000,00)	99,52
05.2.01.08.5.1	BELANJA OPERASI	172.355.000,00	171.530.000,00	(825.000,00)	99,52
05.2.01.08.5.1.02	Belanja Barang dan Jasa	172.355.000,00	171.530.000,00	(825.000,00)	99,52
06	PROGRAM PEMBINAAN DAN PENGAWASAN PEMERINTAHAN DESA	149.370.000,00	146.625.000,00	(2.745.000,00)	98,16
06.2.01	Fasilitasi, Rekomendasi dan Koordinasi Pembinaan dan Pengawasan Pemerintahan Desa	149.370.000,00	146.625.000,00	(2.745.000,00)	98,16
06.2.01.03	Fasilitasi Pengelolaan Keuangan Desa dan pendayagunaan Aset Desa	149.370.000,00	146.625.000,00	(2.745.000,00)	98,16
06.2.01.03.5.1	BELANJA OPERASI	149.370.000,00	146.625.000,00	(2.745.000,00)	98,16
06.2.01.03.5.1.02	Belanja Barang dan Jasa	149.370.000,00	146.625.000,00	(2.745.000,00)	98,16
	SURPLUS / DEFISIT	(34.099.076.480,00)	(32.214.333.095,00)	1.884.743.385,00	0
	SISA LEBIH / KURANG PEMBIAYAAN TAHUN BERKENAAN	(34.099.076.480,00)	(32.214.333.095,00)	1.884.743.385,00	0





PEMERINTAH KABUPATEN SUKOHARJO
RINCIAN APBD MENURUT URUSAN PEMERINTAHAN DAERAH, ORGANISASI, PROGRAM,
KEGIATAN, SUBKEGIATAN, KELOMPOK, DAN JENIS PENDAPATAN, BELANJA DAN PEMBIAYAAN

Tahun Anggaran 2022

Urusan Pemerintahan : 7.01 KECAMATAN

SKPD : 7-01.0-00.0-00.05 Kecamatan Nguter

KODE	URAIAN	JUMLAH (Rp)		BERTAMBAH / (BERKURANG)	
		ANGGARAN SETELAH PERUBAHAN	REALISASI	(Rp)	(%)
00.0.00.00.5	BELANJA DAERAH	3.301.256.040,00	3.166.300.153,00	(134.955.887,00)	95,91
01	PROGRAM PENUNJANG URUSAN PEMERINTAHAN DAERAH	2.736.756.040,00	2.602.603.853,00	(134.152.187,00)	95,10
01.2.01	Perencanaan, Penganggaran, dan Evaluasi Kinerja Perangkat Daerah	28.000.000,00	27.784.600,00	(215.400,00)	99,23
01.2.01.01	Penyusunan Dokumen Perencanaan Perangkat Daerah	10.000.000,00	9.785.000,00	(215.000,00)	97,85
01.2.01.01.5.1	BELANJA OPERASI	10.000.000,00	9.785.000,00	(215.000,00)	97,85
01.2.01.01.5.1.02	Belanja Barang dan Jasa	10.000.000,00	9.785.000,00	(215.000,00)	97,85
01.2.01.02	Koordinasi dan Penyusunan Dokumen RKA-SKPD	2.500.000,00	2.500.000,00	0,00	100,00
01.2.01.02.5.1	BELANJA OPERASI	2.500.000,00	2.500.000,00	0,00	100,00
01.2.01.02.5.1.02	Belanja Barang dan Jasa	2.500.000,00	2.500.000,00	0,00	100,00
01.2.01.03	Koordinasi dan Penyusunan Dokumen Perubahan RKA-SKPD	2.500.000,00	2.500.000,00	0,00	100,00
01.2.01.03.5.1	BELANJA OPERASI	2.500.000,00	2.500.000,00	0,00	100,00
01.2.01.03.5.1.02	Belanja Barang dan Jasa	2.500.000,00	2.500.000,00	0,00	100,00
01.2.01.04	Koordinasi dan Penyusunan DPA-SKPD	2.500.000,00	2.500.000,00	0,00	100,00
01.2.01.04.5.1	BELANJA OPERASI	2.500.000,00	2.500.000,00	0,00	100,00
01.2.01.04.5.1.02	Belanja Barang dan Jasa	2.500.000,00	2.500.000,00	0,00	100,00
01.2.01.05	Koordinasi dan Penyusunan Perubahan DPA- SKPD	2.500.000,00	2.500.000,00	0,00	100,00
01.2.01.05.5.1	BELANJA OPERASI	2.500.000,00	2.500.000,00	0,00	100,00
01.2.01.05.5.1.02	Belanja Barang dan Jasa	2.500.000,00	2.500.000,00	0,00	100,00
01.2.01.06	Koordinasi dan Penyusunan Laporan Capaian Kinerja dan Ikhtisar Realisasi Kinerja SKPD	4.000.000,00	3.999.600,00	(400,00)	99,99
01.2.01.06.5.1	BELANJA OPERASI	4.000.000,00	3.999.600,00	(400,00)	99,99
01.2.01.06.5.1.02	Belanja Barang dan Jasa	4.000.000,00	3.999.600,00	(400,00)	99,99
01.2.01.07	Evaluasi Kinerja Perangkat Daerah	4.000.000,00	4.000.000,00	0,00	100,00
01.2.01.07.5.1	BELANJA OPERASI	4.000.000,00	4.000.000,00	0,00	100,00
01.2.01.07.5.1.02	Belanja Barang dan Jasa	4.000.000,00	4.000.000,00	0,00	100,00
01.2.02	Administrasi Keuangan Perangkat Daerah	1.997.878.000,00	1.881.400.051,00	(116.477.949,00)	94,17
01.2.02.01	Penyediaan Gaji dan Tunjangan ASN	1.882.878.000,00	1.766.400.051,00	(116.477.949,00)	93,81
01.2.02.01.5.1	BELANJA OPERASI	1.882.878.000,00	1.766.400.051,00	(116.477.949,00)	93,81



KODE	URAIAN	JUMLAH (Rp)		BERTAMBAH / (BERKURANG)	
		ANGGARAN SETELAH PERUBAHAN	REALISASI	(Rp)	(%)
01.2.02.01.5.1.01	Belanja Pegawai	1.882.878.000,00	1.766.400.051,00	(116.477.949,00)	93,81
01.2.02.03	Pelaksanaan Penatausahaan dan Pengujian/Verifikasi Keuangan SKPD	103.000.000,00	103.000.000,00	0,00	100,00
01.2.02.03.5.1	BELANJA OPERASI	103.000.000,00	103.000.000,00	0,00	100,00
01.2.02.03.5.1.01	Belanja Pegawai	84.360.000,00	84.360.000,00	0,00	100,00
01.2.02.03.5.1.02	Belanja Barang dan Jasa	18.640.000,00	18.640.000,00	0,00	100,00
01.2.02.04	Koordinasi dan Pelaksanaan Akuntansi SKPD	3.000.000,00	3.000.000,00	0,00	100,00
01.2.02.04.5.1	BELANJA OPERASI	3.000.000,00	3.000.000,00	0,00	100,00
01.2.02.04.5.1.02	Belanja Barang dan Jasa	3.000.000,00	3.000.000,00	0,00	100,00
01.2.02.05	Koordinasi dan Penyusunan Laporan Keuangan Akhir Tahun SKPD	2.500.000,00	2.500.000,00	0,00	100,00
01.2.02.05.5.1	BELANJA OPERASI	2.500.000,00	2.500.000,00	0,00	100,00
01.2.02.05.5.1.02	Belanja Barang dan Jasa	2.500.000,00	2.500.000,00	0,00	100,00
01.2.02.07	Koordinasi dan Penyusunan Laporan Keuangan Bulanan/Triwulanan/Semesteran SKPD	4.000.000,00	4.000.000,00	0,00	100,00
01.2.02.07.5.1	BELANJA OPERASI	4.000.000,00	4.000.000,00	0,00	100,00
01.2.02.07.5.1.02	Belanja Barang dan Jasa	4.000.000,00	4.000.000,00	0,00	100,00
01.2.02.08	Penyusunan Pelaporan dan Analisis Prognosis Realisasi Anggaran	2.500.000,00	2.500.000,00	0,00	100,00
01.2.02.08.5.1	BELANJA OPERASI	2.500.000,00	2.500.000,00	0,00	100,00
01.2.02.08.5.1.02	Belanja Barang dan Jasa	2.500.000,00	2.500.000,00	0,00	100,00
01.2.05	Administrasi Kepegawaian Perangkat Daerah	11.000.000,00	10.993.500,00	(6.500,00)	99,94
01.2.05.03	Pendataan dan Pengolahan Administrasi Kepegawaian	6.000.000,00	5.993.500,00	(6.500,00)	99,89
01.2.05.03.5.1	BELANJA OPERASI	6.000.000,00	5.993.500,00	(6.500,00)	99,89
01.2.05.03.5.1.02	Belanja Barang dan Jasa	6.000.000,00	5.993.500,00	(6.500,00)	99,89
01.2.05.10	Sosialisasi Peraturan Perundang-Undangan	5.000.000,00	5.000.000,00	0,00	100,00
01.2.05.10.5.1	BELANJA OPERASI	5.000.000,00	5.000.000,00	0,00	100,00
01.2.05.10.5.1.02	Belanja Barang dan Jasa	5.000.000,00	5.000.000,00	0,00	100,00
01.2.06	Administrasi Umum Perangkat Daerah	254.352.000,00	253.059.700,00	(1.292.300,00)	99,49
01.2.06.01	Penyediaan Komponen Instalasi Listrik/Penerangan Bangunan Kantor	10.000.000,00	9.999.600,00	(400,00)	100,00
01.2.06.01.5.1	BELANJA OPERASI	10.000.000,00	9.999.600,00	(400,00)	100,00
01.2.06.01.5.1.02	Belanja Barang dan Jasa	10.000.000,00	9.999.600,00	(400,00)	100,00
01.2.06.02	Penyediaan Peralatan dan Perlengkapan Kantor	33.768.000,00	33.100.000,00	(668.000,00)	98,02
01.2.06.02.5.1	BELANJA OPERASI	4.000.000,00	4.000.000,00	0,00	100,00
01.2.06.02.5.1.02	Belanja Barang dan Jasa	4.000.000,00	4.000.000,00	0,00	100,00
01.2.06.02.5.2	BELANJA MODAL	29.768.000,00	29.100.000,00	(668.000,00)	97,76
01.2.06.02.5.2.02	Belanja Modal Peralatan dan Mesin	29.768.000,00	29.100.000,00	(668.000,00)	97,76
01.2.06.03	Penyediaan Peralatan Rumah Tangga	15.000.000,00	15.000.000,00	0,00	100,00
01.2.06.03.5.1	BELANJA OPERASI	15.000.000,00	15.000.000,00	0,00	100,00
01.2.06.03.5.1.02	Belanja Barang dan Jasa	15.000.000,00	15.000.000,00	0,00	100,00
01.2.06.04	Penyediaan Bahan Logistik Kantor	127.460.000,00	127.440.500,00	(19.500,00)	99,98
01.2.06.04.5.1	BELANJA OPERASI	127.460.000,00	127.440.500,00	(19.500,00)	99,98
01.2.06.04.5.1.02	Belanja Barang dan Jasa	127.460.000,00	127.440.500,00	(19.500,00)	99,98
01.2.06.05	Penyediaan Barang Cetak dan Penggandaan	10.724.000,00	10.723.800,00	(200,00)	100,00



KODE	URAIAN	JUMLAH (Rp)		BERTAMBAH / (BERKURANG)	
		ANGGARAN SETELAH PERUBAHAN	REALISASI	(Rp)	(%)
01.2.06.05.5.1	BELANJA OPERASI	10.724.000,00	10.723.800,00	(200,00)	100,00
01.2.06.05.5.1.02	Belanja Barang dan Jasa	10.724.000,00	10.723.800,00	(200,00)	100,00
01.2.06.06	Penyediaan Bahan Bacaan dan Peraturan Perundang-undangan	5.000.000,00	5.000.000,00	0,00	100,00
01.2.06.06.5.1	BELANJA OPERASI	5.000.000,00	5.000.000,00	0,00	100,00
01.2.06.06.5.1.02	Belanja Barang dan Jasa	5.000.000,00	5.000.000,00	0,00	100,00
01.2.06.09	Penyelenggaraan Rapat Koordinasi dan Konsultasi SKPD	52.400.000,00	51.795.800,00	(604.200,00)	98,85
01.2.06.09.5.1	BELANJA OPERASI	52.400.000,00	51.795.800,00	(604.200,00)	98,85
01.2.06.09.5.1.02	Belanja Barang dan Jasa	52.400.000,00	51.795.800,00	(604.200,00)	98,85
01.2.07	Pengadaan Barang Milik Daerah Penunjang Urusan Pemerintah Daerah	67.946.000,00	65.360.000,00	(2.586.000,00)	96,19
01.2.07.05	Pengadaan Mebel	10.920.000,00	10.920.000,00	0,00	100,00
01.2.07.05.5.2	BELANJA MODAL	10.920.000,00	10.920.000,00	0,00	100,00
01.2.07.05.5.2.02	Belanja Modal Peralatan dan Mesin	10.920.000,00	10.920.000,00	0,00	100,00
01.2.07.06	Pengadaan Peralatan dan Mesin Lainnya	57.026.000,00	54.440.000,00	(2.586.000,00)	95,47
01.2.07.06.5.2	BELANJA MODAL	57.026.000,00	54.440.000,00	(2.586.000,00)	95,47
01.2.07.06.5.2.02	Belanja Modal Peralatan dan Mesin	57.026.000,00	54.440.000,00	(2.586.000,00)	95,47
01.2.08	Penyediaan Jasa Penunjang Urusan Pemerintahan Daerah	238.530.040,00	225.875.974,00	(12.654.066,00)	94,69
01.2.08.01	Penyediaan Jasa Surat Menyurat	15.330.000,00	15.330.000,00	0,00	100,00
01.2.08.01.5.1	BELANJA OPERASI	15.330.000,00	15.330.000,00	0,00	100,00
01.2.08.01.5.1.02	Belanja Barang dan Jasa	15.330.000,00	15.330.000,00	0,00	100,00
01.2.08.02	Penyediaan Jasa Komunikasi, Sumber Daya Air dan Listrik	61.000.000,00	52.109.266,00	(8.890.734,00)	85,43
01.2.08.02.5.1	BELANJA OPERASI	61.000.000,00	52.109.266,00	(8.890.734,00)	85,43
01.2.08.02.5.1.02	Belanja Barang dan Jasa	61.000.000,00	52.109.266,00	(8.890.734,00)	85,43
01.2.08.04	Penyediaan Jasa Pelayanan Umum Kantor	162.200.040,00	158.436.708,00	(3.763.332,00)	97,68
01.2.08.04.5.1	BELANJA OPERASI	162.200.040,00	158.436.708,00	(3.763.332,00)	97,68
01.2.08.04.5.1.02	Belanja Barang dan Jasa	162.200.040,00	158.436.708,00	(3.763.332,00)	97,68
01.2.09	Pemeliharaan Barang Milik Daerah Penunjang Urusan Pemerintahan Daerah	139.050.000,00	138.130.028,00	(919.972,00)	99,34
01.2.09.01	Penyediaan Jasa Pemeliharaan, Biaya Pemeliharaan, dan Pajak Kendaraan Perorangan Dinas atau Kendaraan Dinas Jabatan	60.550.000,00	60.547.791,00	(2.209,00)	100,00
01.2.09.01.5.1	BELANJA OPERASI	60.550.000,00	60.547.791,00	(2.209,00)	100,00
01.2.09.01.5.1.02	Belanja Barang dan Jasa	60.550.000,00	60.547.791,00	(2.209,00)	100,00
01.2.09.02	Penyediaan Jasa Pemeliharaan, Biaya Pemeliharaan, Pajak dan Perizinan Kendaraan Dinas Operasional atau Lapangan	14.000.000,00	13.975.237,00	(24.763,00)	99,82
01.2.09.02.5.1	BELANJA OPERASI	14.000.000,00	13.975.237,00	(24.763,00)	99,82
01.2.09.02.5.1.02	Belanja Barang dan Jasa	14.000.000,00	13.975.237,00	(24.763,00)	99,82
01.2.09.05	Pemeliharaan Mebel	6.000.000,00	6.000.000,00	0,00	100,00
01.2.09.05.5.1	BELANJA OPERASI	6.000.000,00	6.000.000,00	0,00	100,00
01.2.09.05.5.1.02	Belanja Barang dan Jasa	6.000.000,00	6.000.000,00	0,00	100,00
01.2.09.06	Pemeliharaan Peralatan dan Mesin Lainnya	11.500.000,00	11.500.000,00	0,00	100,00
01.2.09.06.5.1	BELANJA OPERASI	11.500.000,00	11.500.000,00	0,00	100,00
01.2.09.06.5.1.02	Belanja Barang dan Jasa	11.500.000,00	11.500.000,00	0,00	100,00



KODE	URAIAN	JUMLAH (Rp)		BERTAMBAH / (BERKURANG)	
		ANGGARAN SETELAH PERUBAHAN	REALISASI	(Rp)	(%)
01.2.09.09	Pemeliharaan/Rehabilitasi Gedung Kantor dan Bangunan Lainnya	47.000.000,00	46.107.000,00	(893.000,00)	98,10
01.2.09.09.5.1	BELANJA OPERASI	47.000.000,00	46.107.000,00	(893.000,00)	98,10
01.2.09.09.5.1.02	Belanja Barang dan Jasa	47.000.000,00	46.107.000,00	(893.000,00)	98,10
02	PROGRAM PENYELENGGARAAN PEMERINTAHAN DAN PELAYANAN PUBLIK	17.500.000,00	17.500.000,00	0,00	100,00
02.2.02	Penyelenggaraan Urusan Pemerintahan yang tidak Dilaksanakan oleh Unit Kerja Perangkat Daerah yang Ada di Kecamatan	17.500.000,00	17.500.000,00	0,00	100,00
02.2.02.02	Fasilitasi Percepatan Pencapaian Standar Pelayanan Minimal di Wilayah Kecamatan	10.000.000,00	10.000.000,00	0,00	100,00
02.2.02.02.5.1	BELANJA OPERASI	10.000.000,00	10.000.000,00	0,00	100,00
02.2.02.02.5.1.02	Belanja Barang dan Jasa	10.000.000,00	10.000.000,00	0,00	100,00
02.2.02.03	Peningkatan Efektifitas Pelaksanaan Pelayanan Kepada Masyarakat di Wilayah Kecamatan	7.500.000,00	7.500.000,00	0,00	100,00
02.2.02.03.5.1	BELANJA OPERASI	7.500.000,00	7.500.000,00	0,00	100,00
02.2.02.03.5.1.02	Belanja Barang dan Jasa	7.500.000,00	7.500.000,00	0,00	100,00
03	PROGRAM PEMBERDAYAAN MASYARAKAT DESA DAN KELURAHAN	99.000.000,00	98.961.300,00	(38.700,00)	99,96
03.2.01	Koordinasi Kegiatan Pemberdayaan Desa	24.000.000,00	23.991.800,00	(8.200,00)	99,97
03.2.01.01	Peningkatan Partisipasi Masyarakat Dalam Forum Musyawarah Perencanaan Pembangunan di Desa	9.000.000,00	9.000.000,00	0,00	100,00
03.2.01.01.5.1	BELANJA OPERASI	9.000.000,00	9.000.000,00	0,00	100,00
03.2.01.01.5.1.02	Belanja Barang dan Jasa	9.000.000,00	9.000.000,00	0,00	100,00
03.2.01.03	Peningkatan Efektifitas Kegiatan Pemberdayaan Masyarakat di Wilayah Kecamatan	15.000.000,00	14.991.800,00	(8.200,00)	99,95
03.2.01.03.5.1	BELANJA OPERASI	15.000.000,00	14.991.800,00	(8.200,00)	99,95
03.2.01.03.5.1.02	Belanja Barang dan Jasa	15.000.000,00	14.991.800,00	(8.200,00)	99,95
03.2.03	Pemberdayaan Lembaga Kemasyarakatan Tingkat Kecamatan	75.000.000,00	74.969.500,00	(30.500,00)	99,96
03.2.03.01	Penyelenggaraan Lembaga Kemasyarakatan	60.000.000,00	59.969.500,00	(30.500,00)	99,95
03.2.03.01.5.1	BELANJA OPERASI	60.000.000,00	59.969.500,00	(30.500,00)	99,95
03.2.03.01.5.1.02	Belanja Barang dan Jasa	60.000.000,00	59.969.500,00	(30.500,00)	99,95
03.2.03.02	Peningkatan Kapasitas Lembaga Kemasyarakatan	15.000.000,00	15.000.000,00	0,00	100,00
03.2.03.02.5.1	BELANJA OPERASI	15.000.000,00	15.000.000,00	0,00	100,00
03.2.03.02.5.1.02	Belanja Barang dan Jasa	15.000.000,00	15.000.000,00	0,00	100,00
04	PROGRAM KOORDINASI KETENTRAMAN DAN KETERTIBAN UMUM	32.000.000,00	31.945.000,00	(55.000,00)	99,83
04.2.01	Koordinasi Upaya Penyelenggaraan Ketenteraman dan Ketertiban Umum	22.000.000,00	21.945.000,00	(55.000,00)	99,75
04.2.01.01	Sinergitas dengan Kepolisian Negara Republik Indonesia, Tentara Nasional Indonesia dan instansi vertikal di wilayah kecamatan	12.000.000,00	12.000.000,00	0,00	100,00
04.2.01.01.5.1	BELANJA OPERASI	12.000.000,00	12.000.000,00	0,00	100,00
04.2.01.01.5.1.02	Belanja Barang dan Jasa	12.000.000,00	12.000.000,00	0,00	100,00
04.2.01.02	Harmonisasi Hubungan Dengan Tokoh Agama dan Tokoh Masyarakat	10.000.000,00	9.945.000,00	(55.000,00)	99,45
04.2.01.02.5.1	BELANJA OPERASI	10.000.000,00	9.945.000,00	(55.000,00)	99,45
04.2.01.02.5.1.02	Belanja Barang dan Jasa	10.000.000,00	9.945.000,00	(55.000,00)	99,45
04.2.02	Koordinasi Penerapan dan Penegakan Peraturan Daerah dan Peraturan Kepala Daerah	10.000.000,00	10.000.000,00	0,00	100,00
04.2.02.01	Koordinasi/Sinergi Dengan Perangkat Daerah yang Tugas dan Fungsinya di Bidang Penegakan Peraturan Perundang-Undangan dan/atau Kepolisian Negara Republik Indonesia	10.000.000,00	10.000.000,00	0,00	100,00
04.2.02.01.5.1	BELANJA OPERASI	10.000.000,00	10.000.000,00	0,00	100,00



KODE	URAIAN	JUMLAH (Rp)		BERTAMBAH / (BERKURANG)	
		ANGGARAN SETELAH PERUBAHAN	REALISASI	(Rp)	(%)
04.2.02.01.5.1.02	Belanja Barang dan Jasa	10.000.000,00	10.000.000,00	0,00	100,00
05	PROGRAM PENYELENGGARAAN URUSAN PEMERINTAHAN UMUM	356.000.000,00	355.975.000,00	(25.000,00)	99,99
05.2.01	Penyelenggaraan Urusan Pemerintahan Umum sesuai Penugasan Kepala Daerah	356.000.000,00	355.975.000,00	(25.000,00)	99,99
05.2.01.01	Pembinaan Wawasan Kebangsaan dan Ketahanan Nasional dalam Rangka Memantapkan Pengamalan Pancasila, Pelaksanaan Undang- Undang Dasar Negara Republik Indonesia Tahun 1945, Pelestarian Bhinneka Tunggal Ika Serta Pemertahanan dan Pemeliharaan Keutuhan Negara Kesatuan Republik Indonesia	190.000.000,00	190.000.000,00	0,00	100,00
05.2.01.01.5.1	BELANJA OPERASI	190.000.000,00	190.000.000,00	0,00	100,00
05.2.01.01.5.1.02	Belanja Barang dan Jasa	190.000.000,00	190.000.000,00	0,00	100,00
05.2.01.08	Pelaksanaan Tugas Forum Koordinasi Pimpinan di Kecamatan	166.000.000,00	165.975.000,00	(25.000,00)	99,98
05.2.01.08.5.1	BELANJA OPERASI	166.000.000,00	165.975.000,00	(25.000,00)	99,98
05.2.01.08.5.1.02	Belanja Barang dan Jasa	166.000.000,00	165.975.000,00	(25.000,00)	99,98
06	PROGRAM PEMBINAAN DAN PENGAWASAN PEMERINTAHAN DESA	60.000.000,00	59.315.000,00	(685.000,00)	98,86
06.2.01	Fasilitasi, Rekomendasi dan Koordinasi Pembinaan dan Pengawasan Pemerintahan Desa	60.000.000,00	59.315.000,00	(685.000,00)	98,86
06.2.01.02	Fasilitasi Administrasi Tata Pemerintahan Desa	10.000.000,00	10.000.000,00	0,00	100,00
06.2.01.02.5.1	BELANJA OPERASI	10.000.000,00	10.000.000,00	0,00	100,00
06.2.01.02.5.1.02	Belanja Barang dan Jasa	10.000.000,00	10.000.000,00	0,00	100,00
06.2.01.03	Fasilitasi Pengelolaan Keuangan Desa dan pendayagunaan Aset Desa	10.000.000,00	10.000.000,00	0,00	100,00
06.2.01.03.5.1	BELANJA OPERASI	10.000.000,00	10.000.000,00	0,00	100,00
06.2.01.03.5.1.02	Belanja Barang dan Jasa	10.000.000,00	10.000.000,00	0,00	100,00
06.2.01.08	Rekomendasi Pengangkatan dan Pemberhentian Perangkat Desa	10.000.000,00	9.925.000,00	(75.000,00)	99,25
06.2.01.08.5.1	BELANJA OPERASI	10.000.000,00	9.925.000,00	(75.000,00)	99,25
06.2.01.08.5.1.02	Belanja Barang dan Jasa	10.000.000,00	9.925.000,00	(75.000,00)	99,25
06.2.01.09	Fasilitasi Sinkronisasi Perencanaan Pembangunan Daerah Dengan Pembangunan Desa	10.000.000,00	10.000.000,00	0,00	100,00
06.2.01.09.5.1	BELANJA OPERASI	10.000.000,00	10.000.000,00	0,00	100,00
06.2.01.09.5.1.02	Belanja Barang dan Jasa	10.000.000,00	10.000.000,00	0,00	100,00
06.2.01.13	Fasilitasi Penyusunan Perencanaan Pembangunan Partisipatif	20.000.000,00	19.390.000,00	(610.000,00)	96,95
06.2.01.13.5.1	BELANJA OPERASI	20.000.000,00	19.390.000,00	(610.000,00)	96,95
06.2.01.13.5.1.02	Belanja Barang dan Jasa	20.000.000,00	19.390.000,00	(610.000,00)	96,95
	SURPLUS / DEFISIT	(3.301.256.040,00)	(3.166.300.153,00)	134.955.887,00	0
	SISA LEBIH / KURANG PEMBIAYAAN TAHUN BERKENAAN	(3.301.256.040,00)	(3.166.300.153,00)	134.955.887,00	0





PEMERINTAH KABUPATEN SUKOHARJO
RINCIAN APBD MENURUT URUSAN PEMERINTAHAN DAERAH, ORGANISASI, PROGRAM,
KEGIATAN, SUBKEGIATAN, KELOMPOK, DAN JENIS PENDAPATAN, BELANJA DAN PEMBIAYAAN

Tahun Anggaran 2022

Urusan Pemerintahan : 7.01 KECAMATAN

SKPD : 7-01.0-00.0-00.06 Kecamatan Bendosari

KODE	URAIAN	JUMLAH (Rp)		BERTAMBAH / (BERKURANG)	
		ANGGARAN SETELAH PERUBAHAN	REALISASI	(Rp)	(%)
00.0.00.00.4	PENDAPATAN DAERAH	52.500.000,00	55.600.000,00	3.100.000,00	105,90
00.0.00.00.4.1	PENDAPATAN ASLI DAERAH (PAD)	52.500.000,00	55.600.000,00	3.100.000,00	105,90
00.0.00.00.4.1.04	Lain-lain PAD yang Sah	52.500.000,00	55.600.000,00	3.100.000,00	105,90
00.0.00.00.5	BELANJA DAERAH	5.580.887.068,00	5.393.516.633,00	(187.370.435,00)	96,64
01	PROGRAM PENUNJANG URUSAN PEMERINTAHAN DAERAH	3.524.264.068,00	3.382.795.136,00	(141.468.932,00)	95,99
01.2.01	Perencanaan, Penganggaran, dan Evaluasi Kinerja Perangkat Daerah	34.000.000,00	33.964.200,00	(35.800,00)	99,89
01.2.01.01	Penyusunan Dokumen Perencanaan Perangkat Daerah	10.000.000,00	9.979.900,00	(20.100,00)	99,80
01.2.01.01.5.1	BELANJA OPERASI	10.000.000,00	9.979.900,00	(20.100,00)	99,80
01.2.01.01.5.1.02	Belanja Barang dan Jasa	10.000.000,00	9.979.900,00	(20.100,00)	99,80
01.2.01.02	Koordinasi dan Penyusunan Dokumen RKA-SKPD	4.000.000,00	3.990.000,00	(10.000,00)	99,75
01.2.01.02.5.1	BELANJA OPERASI	4.000.000,00	3.990.000,00	(10.000,00)	99,75
01.2.01.02.5.1.02	Belanja Barang dan Jasa	4.000.000,00	3.990.000,00	(10.000,00)	99,75
01.2.01.03	Koordinasi dan Penyusunan Dokumen Perubahan RKA-SKPD	4.000.000,00	3.999.900,00	(100,00)	100,00
01.2.01.03.5.1	BELANJA OPERASI	4.000.000,00	3.999.900,00	(100,00)	100,00
01.2.01.03.5.1.02	Belanja Barang dan Jasa	4.000.000,00	3.999.900,00	(100,00)	100,00
01.2.01.04	Koordinasi dan Penyusunan DPA-SKPD	4.000.000,00	3.994.900,00	(5.100,00)	99,87
01.2.01.04.5.1	BELANJA OPERASI	4.000.000,00	3.994.900,00	(5.100,00)	99,87
01.2.01.04.5.1.02	Belanja Barang dan Jasa	4.000.000,00	3.994.900,00	(5.100,00)	99,87
01.2.01.05	Koordinasi dan Penyusunan Perubahan DPA- SKPD	4.000.000,00	3.999.800,00	(200,00)	100,00
01.2.01.05.5.1	BELANJA OPERASI	4.000.000,00	3.999.800,00	(200,00)	100,00
01.2.01.05.5.1.02	Belanja Barang dan Jasa	4.000.000,00	3.999.800,00	(200,00)	100,00
01.2.01.06	Koordinasi dan Penyusunan Laporan Capaian Kinerja dan Ikhtisar Realisasi Kinerja SKPD	4.000.000,00	3.999.800,00	(200,00)	100,00
01.2.01.06.5.1	BELANJA OPERASI	4.000.000,00	3.999.800,00	(200,00)	100,00
01.2.01.06.5.1.02	Belanja Barang dan Jasa	4.000.000,00	3.999.800,00	(200,00)	100,00
01.2.01.07	Evaluasi Kinerja Perangkat Daerah	4.000.000,00	3.999.900,00	(100,00)	100,00
01.2.01.07.5.1	BELANJA OPERASI	4.000.000,00	3.999.900,00	(100,00)	100,00
01.2.01.07.5.1.02	Belanja Barang dan Jasa	4.000.000,00	3.999.900,00	(100,00)	100,00



KODE	URAIAN	JUMLAH (Rp)		BERTAMBAH / (BERKURANG)	
		ANGGARAN SETELAH PERUBAHAN	REALISASI	(Rp)	(%)
01.2.02	Administrasi Keuangan Perangkat Daerah	2.351.097.000,00	2.265.457.922,00	(85.639.078,00)	96,36
01.2.02.01	Penyediaan Gaji dan Tunjangan ASN	2.185.582.000,00	2.100.017.222,00	(85.564.778,00)	96,09
01.2.02.01.5.1	BELANJA OPERASI	2.185.582.000,00	2.100.017.222,00	(85.564.778,00)	96,09
01.2.02.01.5.1.01	Belanja Pegawai	2.185.582.000,00	2.100.017.222,00	(85.564.778,00)	96,09
01.2.02.03	Pelaksanaan Penatausahaan dan Pengujian/Verifikasi Keuangan SKPD	153.515.000,00	153.506.000,00	(9.000,00)	99,99
01.2.02.03.5.1	BELANJA OPERASI	153.515.000,00	153.506.000,00	(9.000,00)	99,99
01.2.02.03.5.1.01	Belanja Pegawai	146.570.000,00	146.570.000,00	0,00	100,00
01.2.02.03.5.1.02	Belanja Barang dan Jasa	6.945.000,00	6.936.000,00	(9.000,00)	99,87
01.2.02.04	Koordinasi dan Pelaksanaan Akuntansi SKPD	3.000.000,00	2.983.800,00	(16.200,00)	99,46
01.2.02.04.5.1	BELANJA OPERASI	3.000.000,00	2.983.800,00	(16.200,00)	99,46
01.2.02.04.5.1.02	Belanja Barang dan Jasa	3.000.000,00	2.983.800,00	(16.200,00)	99,46
01.2.02.05	Koordinasi dan Penyusunan Laporan Keuangan Akhir Tahun SKPD	3.000.000,00	3.000.000,00	0,00	100,00
01.2.02.05.5.1	BELANJA OPERASI	3.000.000,00	3.000.000,00	0,00	100,00
01.2.02.05.5.1.02	Belanja Barang dan Jasa	3.000.000,00	3.000.000,00	0,00	100,00
01.2.02.07	Koordinasi dan Penyusunan Laporan Keuangan Bulanan/Triwulanan/Semesteran SKPD	3.000.000,00	2.972.900,00	(27.100,00)	99,10
01.2.02.07.5.1	BELANJA OPERASI	3.000.000,00	2.972.900,00	(27.100,00)	99,10
01.2.02.07.5.1.02	Belanja Barang dan Jasa	3.000.000,00	2.972.900,00	(27.100,00)	99,10
01.2.02.08	Penyusunan Pelaporan dan Analisis Prognosis Realisasi Anggaran	3.000.000,00	2.978.000,00	(22.000,00)	99,27
01.2.02.08.5.1	BELANJA OPERASI	3.000.000,00	2.978.000,00	(22.000,00)	99,27
01.2.02.08.5.1.02	Belanja Barang dan Jasa	3.000.000,00	2.978.000,00	(22.000,00)	99,27
01.2.05	Administrasi Kepegawaian Perangkat Daerah	5.000.000,00	4.997.900,00	(2.100,00)	99,96
01.2.05.10	Sosialisasi Peraturan Perundang-Undangan	5.000.000,00	4.997.900,00	(2.100,00)	99,96
01.2.05.10.5.1	BELANJA OPERASI	5.000.000,00	4.997.900,00	(2.100,00)	99,96
01.2.05.10.5.1.02	Belanja Barang dan Jasa	5.000.000,00	4.997.900,00	(2.100,00)	99,96
01.2.06	Administrasi Umum Perangkat Daerah	336.733.000,00	329.563.800,00	(7.169.200,00)	97,87
01.2.06.01	Penyediaan Komponen Instalasi Listrik/Penerangan Bangunan Kantor	17.000.000,00	17.000.000,00	0,00	100,00
01.2.06.01.5.1	BELANJA OPERASI	17.000.000,00	17.000.000,00	0,00	100,00
01.2.06.01.5.1.02	Belanja Barang dan Jasa	17.000.000,00	17.000.000,00	0,00	100,00
01.2.06.02	Penyediaan Peralatan dan Perlengkapan Kantor	49.020.000,00	49.020.000,00	0,00	100,00
01.2.06.02.5.2	BELANJA MODAL	49.020.000,00	49.020.000,00	0,00	100,00
01.2.06.02.5.2.02	Belanja Modal Peralatan dan Mesin	49.020.000,00	49.020.000,00	0,00	100,00
01.2.06.03	Penyediaan Peralatan Rumah Tangga	24.723.000,00	24.723.000,00	0,00	100,00
01.2.06.03.5.1	BELANJA OPERASI	18.223.000,00	18.223.000,00	0,00	100,00
01.2.06.03.5.1.02	Belanja Barang dan Jasa	18.223.000,00	18.223.000,00	0,00	100,00
01.2.06.03.5.2	BELANJA MODAL	6.500.000,00	6.500.000,00	0,00	100,00
01.2.06.03.5.2.02	Belanja Modal Peralatan dan Mesin	6.500.000,00	6.500.000,00	0,00	100,00
01.2.06.04	Penyediaan Bahan Logistik Kantor	171.685.000,00	171.685.000,00	0,00	100,00
01.2.06.04.5.1	BELANJA OPERASI	171.685.000,00	171.685.000,00	0,00	100,00
01.2.06.04.5.1.02	Belanja Barang dan Jasa	171.685.000,00	171.685.000,00	0,00	100,00
01.2.06.05	Penyediaan Barang Cetak dan Penggandaan	20.000.000,00	20.000.000,00	0,00	100,00



KODE	URAIAN	JUMLAH (Rp)		BERTAMBAH / (BERKURANG)	
		ANGGARAN SETELAH PERUBAHAN	REALISASI	(Rp)	(%)
01.2.06.05.5.1	BELANJA OPERASI	20.000.000,00	20.000.000,00	0,00	100,00
01.2.06.05.5.1.02	Belanja Barang dan Jasa	20.000.000,00	20.000.000,00	0,00	100,00
01.2.06.06	Penyediaan Bahan Bacaan dan Peraturan Perundang-undangan	8.000.000,00	8.000.000,00	0,00	100,00
01.2.06.06.5.1	BELANJA OPERASI	8.000.000,00	8.000.000,00	0,00	100,00
01.2.06.06.5.1.02	Belanja Barang dan Jasa	8.000.000,00	8.000.000,00	0,00	100,00
01.2.06.09	Penyelenggaraan Rapat Koordinasi dan Konsultasi SKPD	46.305.000,00	39.135.800,00	(7.169.200,00)	84,52
01.2.06.09.5.1	BELANJA OPERASI	46.305.000,00	39.135.800,00	(7.169.200,00)	84,52
01.2.06.09.5.1.02	Belanja Barang dan Jasa	46.305.000,00	39.135.800,00	(7.169.200,00)	84,52
01.2.07	Pengadaan Barang Milik Daerah Penunjang Urusan Pemerintah Daerah	55.580.000,00	55.580.000,00	0,00	100,00
01.2.07.05	Pengadaan Mebel	18.320.000,00	18.320.000,00	0,00	100,00
01.2.07.05.5.2	BELANJA MODAL	18.320.000,00	18.320.000,00	0,00	100,00
01.2.07.05.5.2.02	Belanja Modal Peralatan dan Mesin	18.320.000,00	18.320.000,00	0,00	100,00
01.2.07.06	Pengadaan Peralatan dan Mesin Lainnya	23.463.000,00	23.463.000,00	0,00	100,00
01.2.07.06.5.2	BELANJA MODAL	23.463.000,00	23.463.000,00	0,00	100,00
01.2.07.06.5.2.02	Belanja Modal Peralatan dan Mesin	23.463.000,00	23.463.000,00	0,00	100,00
01.2.07.10	Pengadaan Sarana dan Prasarana Gedung Kantor atau Bangunan Lainnya	13.797.000,00	13.797.000,00	0,00	100,00
01.2.07.10.5.2	BELANJA MODAL	13.797.000,00	13.797.000,00	0,00	100,00
01.2.07.10.5.2.02	Belanja Modal Peralatan dan Mesin	13.797.000,00	13.797.000,00	0,00	100,00
01.2.08	Penyediaan Jasa Penunjang Urusan Pemerintahan Daerah	318.123.068,00	285.679.639,00	(32.443.429,00)	89,80
01.2.08.01	Penyediaan Jasa Surat Menyurat	30.000.000,00	29.959.403,00	(40.597,00)	99,86
01.2.08.01.5.1	BELANJA OPERASI	30.000.000,00	29.959.403,00	(40.597,00)	99,86
01.2.08.01.5.1.02	Belanja Barang dan Jasa	30.000.000,00	29.959.403,00	(40.597,00)	99,86
01.2.08.02	Penyediaan Jasa Komunikasi, Sumber Daya Air dan Listrik	105.220.000,00	91.055.336,00	(14.164.664,00)	86,54
01.2.08.02.5.1	BELANJA OPERASI	105.220.000,00	91.055.336,00	(14.164.664,00)	86,54
01.2.08.02.5.1.02	Belanja Barang dan Jasa	105.220.000,00	91.055.336,00	(14.164.664,00)	86,54
01.2.08.04	Penyediaan Jasa Pelayanan Umum Kantor	182.903.068,00	164.664.900,00	(18.238.168,00)	90,03
01.2.08.04.5.1	BELANJA OPERASI	182.903.068,00	164.664.900,00	(18.238.168,00)	90,03
01.2.08.04.5.1.02	Belanja Barang dan Jasa	182.903.068,00	164.664.900,00	(18.238.168,00)	90,03
01.2.09	Pemeliharaan Barang Milik Daerah Penunjang Urusan Pemerintahan Daerah	423.731.000,00	407.551.675,00	(16.179.325,00)	96,18
01.2.09.01	Penyediaan Jasa Pemeliharaan, Biaya Pemeliharaan, dan Pajak Kendaraan Perorangan Dinas atau Kendaraan Dinas Jabatan	90.930.000,00	82.737.675,00	(8.192.325,00)	90,99
01.2.09.01.5.1	BELANJA OPERASI	90.930.000,00	82.737.675,00	(8.192.325,00)	90,99
01.2.09.01.5.1.02	Belanja Barang dan Jasa	90.930.000,00	82.737.675,00	(8.192.325,00)	90,99
01.2.09.02	Penyediaan Jasa Pemeliharaan, Biaya Pemeliharaan, Pajak dan Perizinan Kendaraan Dinas Operasional atau Lapangan	12.750.000,00	9.744.000,00	(3.006.000,00)	76,42
01.2.09.02.5.1	BELANJA OPERASI	12.750.000,00	9.744.000,00	(3.006.000,00)	76,42
01.2.09.02.5.1.02	Belanja Barang dan Jasa	12.750.000,00	9.744.000,00	(3.006.000,00)	76,42
01.2.09.05	Pemeliharaan Mebel	5.500.000,00	5.500.000,00	0,00	100,00
01.2.09.05.5.1	BELANJA OPERASI	5.500.000,00	5.500.000,00	0,00	100,00
01.2.09.05.5.1.02	Belanja Barang dan Jasa	5.500.000,00	5.500.000,00	0,00	100,00



KODE	URAIAN	JUMLAH (Rp)		BERTAMBAH / (BERKURANG)	
		ANGGARAN SETELAH PERUBAHAN	REALISASI	(Rp)	(%)
01.2.09.06	Pemeliharaan Peralatan dan Mesin Lainnya	37.420.000,00	37.420.000,00	0,00	100,00
01.2.09.06.5.1	BELANJA OPERASI	37.420.000,00	37.420.000,00	0,00	100,00
01.2.09.06.5.1.02	Belanja Barang dan Jasa	37.420.000,00	37.420.000,00	0,00	100,00
01.2.09.09	Pemeliharaan/Rehabilitasi Gedung Kantor dan Bangunan Lainnya	260.000.000,00	255.288.000,00	(4.712.000,00)	98,19
01.2.09.09.5.1	BELANJA OPERASI	65.000.000,00	61.215.000,00	(3.785.000,00)	94,18
01.2.09.09.5.1.02	Belanja Barang dan Jasa	65.000.000,00	61.215.000,00	(3.785.000,00)	94,18
01.2.09.09.5.2	BELANJA MODAL	195.000.000,00	194.073.000,00	(927.000,00)	99,52
01.2.09.09.5.2.03	Belanja Modal Gedung dan Bangunan	195.000.000,00	194.073.000,00	(927.000,00)	99,52
01.2.09.10	Pemeliharaan/Rehabilitasi Gedung Kantor dan Bangunan Lainnya	17.131.000,00	16.862.000,00	(269.000,00)	98,43
01.2.09.10.5.1	BELANJA OPERASI	17.131.000,00	16.862.000,00	(269.000,00)	98,43
01.2.09.10.5.1.02	Belanja Barang dan Jasa	17.131.000,00	16.862.000,00	(269.000,00)	98,43
02	PROGRAM PENYELENGGARAAN PEMERINTAHAN DAN PELAYANAN PUBLIK	20.000.000,00	19.979.300,00	(20.700,00)	99,90
02.2.02	Penyelenggaraan Urusan Pemerintahan yang tidak Dilaksanakan oleh Unit Kerja Perangkat Daerah yang Ada di Kecamatan	20.000.000,00	19.979.300,00	(20.700,00)	99,90
02.2.02.02	Fasilitasi Percepatan Pencapaian Standar Pelayanan Minimal di Wilayah Kecamatan	10.000.000,00	9.979.800,00	(20.200,00)	99,80
02.2.02.02.5.1	BELANJA OPERASI	10.000.000,00	9.979.800,00	(20.200,00)	99,80
02.2.02.02.5.1.02	Belanja Barang dan Jasa	10.000.000,00	9.979.800,00	(20.200,00)	99,80
02.2.02.03	Peningkatan Efektifitas Pelaksanaan Pelayanan Kepada Masyarakat di Wilayah Kecamatan	10.000.000,00	9.999.500,00	(500,00)	100,00
02.2.02.03.5.1	BELANJA OPERASI	10.000.000,00	9.999.500,00	(500,00)	100,00
02.2.02.03.5.1.02	Belanja Barang dan Jasa	10.000.000,00	9.999.500,00	(500,00)	100,00
03	PROGRAM PEMBERDAYAAN MASYARAKAT DESA DAN KELURAHAN	1.528.623.000,00	1.487.456.303,00	(41.166.697,00)	97,31
03.2.01	Koordinasi Kegiatan Pemberdayaan Desa	25.000.000,00	24.983.800,00	(16.200,00)	99,94
03.2.01.01	Peningkatan Partisipasi Masyarakat Dalam Forum Musyawarah Perencanaan Pembangunan di Desa	15.000.000,00	14.993.800,00	(6.200,00)	99,96
03.2.01.01.5.1	BELANJA OPERASI	15.000.000,00	14.993.800,00	(6.200,00)	99,96
03.2.01.01.5.1.02	Belanja Barang dan Jasa	15.000.000,00	14.993.800,00	(6.200,00)	99,96
03.2.01.03	Peningkatan Efektifitas Kegiatan Pemberdayaan Masyarakat di Wilayah Kecamatan	10.000.000,00	9.990.000,00	(10.000,00)	99,90
03.2.01.03.5.1	BELANJA OPERASI	10.000.000,00	9.990.000,00	(10.000,00)	99,90
03.2.01.03.5.1.02	Belanja Barang dan Jasa	10.000.000,00	9.990.000,00	(10.000,00)	99,90
03.2.02	Kegiatan Pemberdayaan Kelurahan	1.408.623.000,00	1.367.482.903,00	(41.140.097,00)	97,08
03.2.02.01	Peningkatan partisipasi masyarakat dalam forum musyawarah perencanaan pembangunan di kelurahan	15.000.000,00	14.988.000,00	(12.000,00)	99,92
03.2.02.01.5.1	BELANJA OPERASI	15.000.000,00	14.988.000,00	(12.000,00)	99,92
03.2.02.01.5.1.02	Belanja Barang dan Jasa	15.000.000,00	14.988.000,00	(12.000,00)	99,92
03.2.02.03	Pemberdayaan Masyarakat di Kelurahan	1.393.623.000,00	1.352.494.903,00	(41.128.097,00)	97,05
03.2.02.03.5.1	BELANJA OPERASI	498.473.000,00	488.821.903,00	(9.651.097,00)	98,06
03.2.02.03.5.1.02	Belanja Barang dan Jasa	341.473.000,00	332.165.903,00	(9.307.097,00)	97,27
03.2.02.03.5.1.05	Belanja Hibah	157.000.000,00	156.656.000,00	(344.000,00)	99,78
03.2.02.03.5.2	BELANJA MODAL	895.150.000,00	863.673.000,00	(31.477.000,00)	96,48
03.2.02.03.5.2.04	Belanja Modal Jalan, Jaringan, dan Irigasi	895.150.000,00	863.673.000,00	(31.477.000,00)	96,48
03.2.03	Pemberdayaan Lembaga Kemasyarakatan Tingkat Kecamatan	95.000.000,00	94.989.600,00	(10.400,00)	99,99
03.2.03.01	Penyelenggaraan Lembaga Kemasyarakatan	70.000.000,00	69.989.800,00	(10.200,00)	99,99



KODE	URAIAN	JUMLAH (Rp)		BERTAMBAH / (BERKURANG)	
		ANGGARAN SETELAH PERUBAHAN	REALISASI	(Rp)	(%)
03.2.03.01.5.1	BELANJA OPERASI	70.000.000,00	69.989.800,00	(10.200,00)	99,99
03.2.03.01.5.1.02	Belanja Barang dan Jasa	70.000.000,00	69.989.800,00	(10.200,00)	99,99
03.2.03.02	Peningkatan Kapasitas Lembaga Kemasyarakatan	25.000.000,00	24.999.800,00	(200,00)	100,00
03.2.03.02.5.1	BELANJA OPERASI	25.000.000,00	24.999.800,00	(200,00)	100,00
03.2.03.02.5.1.02	Belanja Barang dan Jasa	25.000.000,00	24.999.800,00	(200,00)	100,00
04	PROGRAM KOORDINASI KETENTRAMAN DAN KETERTIBAN UMUM	47.000.000,00	46.989.700,00	(10.300,00)	99,98
04.2.01	Koordinasi Upaya Penyelenggaraan Ketenteraman dan Ketertiban Umum	27.000.000,00	26.989.700,00	(10.300,00)	99,96
04.2.01.01	Sinergitas dengan Kepolisian Negara Republik Indonesia, Tentara Nasional Indonesia dan instansi vertikal di wilayah kecamatan	12.000.000,00	11.995.900,00	(4.100,00)	99,97
04.2.01.01.5.1	BELANJA OPERASI	12.000.000,00	11.995.900,00	(4.100,00)	99,97
04.2.01.01.5.1.02	Belanja Barang dan Jasa	12.000.000,00	11.995.900,00	(4.100,00)	99,97
04.2.01.02	Harmonisasi Hubungan Dengan Tokoh Agama dan Tokoh Masyarakat	15.000.000,00	14.993.800,00	(6.200,00)	99,96
04.2.01.02.5.1	BELANJA OPERASI	15.000.000,00	14.993.800,00	(6.200,00)	99,96
04.2.01.02.5.1.02	Belanja Barang dan Jasa	15.000.000,00	14.993.800,00	(6.200,00)	99,96
04.2.02	Koordinasi Penerapan dan Penegakan Peraturan Daerah dan Peraturan Kepala Daerah	20.000.000,00	20.000.000,00	0,00	100,00
04.2.02.01	Koordinasi/Sinergi Dengan Perangkat Daerah yang Tugas dan Fungsinya di Bidang Penegakan Peraturan Perundang-Undangan dan/atau Kepolisian Negara Republik Indonesia	20.000.000,00	20.000.000,00	0,00	100,00
04.2.02.01.5.1	BELANJA OPERASI	20.000.000,00	20.000.000,00	0,00	100,00
04.2.02.01.5.1.02	Belanja Barang dan Jasa	20.000.000,00	20.000.000,00	0,00	100,00
05	PROGRAM PENYELENGGARAAN URUSAN PEMERINTAHAN UMUM	356.000.000,00	351.495.800,00	(4.504.200,00)	98,73
05.2.01	Penyelenggaraan Urusan Pemerintahan Umum sesuai Penugasan Kepala Daerah	356.000.000,00	351.495.800,00	(4.504.200,00)	98,73
05.2.01.01	Pembinaan Wawasan Kebangsaan dan Ketahanan Nasional dalam Rangka Memantapkan Pengamalan Pancasila, Pelaksanaan Undang- Undang Dasar Negara Republik Indonesia Tahun 1945, Pelestarian Bhinneka Tunggal Ika Serta Pemertahanan dan Pemeliharaan Keutuhan Negara Kesatuan Republik Indonesia	190.000.000,00	189.999.800,00	(200,00)	100,00
05.2.01.01.5.1	BELANJA OPERASI	190.000.000,00	189.999.800,00	(200,00)	100,00
05.2.01.01.5.1.02	Belanja Barang dan Jasa	190.000.000,00	189.999.800,00	(200,00)	100,00
05.2.01.08	Pelaksanaan Tugas Forum Koordinasi Pimpinan di Kecamatan	166.000.000,00	161.496.000,00	(4.504.000,00)	97,29
05.2.01.08.5.1	BELANJA OPERASI	166.000.000,00	161.496.000,00	(4.504.000,00)	97,29
05.2.01.08.5.1.02	Belanja Barang dan Jasa	166.000.000,00	161.496.000,00	(4.504.000,00)	97,29
06	PROGRAM PEMBINAAN DAN PENGAWASAN PEMERINTAHAN DESA	105.000.000,00	104.800.394,00	(199.606,00)	99,81
06.2.01	Fasilitasi, Rekomendasi dan Koordinasi Pembinaan dan Pengawasan Pemerintahan Desa	105.000.000,00	104.800.394,00	(199.606,00)	99,81
06.2.01.02	Fasilitasi Administrasi Tata Pemerintahan Desa	15.000.000,00	14.989.494,00	(10.506,00)	99,93
06.2.01.02.5.1	BELANJA OPERASI	15.000.000,00	14.989.494,00	(10.506,00)	99,93
06.2.01.02.5.1.02	Belanja Barang dan Jasa	15.000.000,00	14.989.494,00	(10.506,00)	99,93
06.2.01.03	Fasilitasi Pengelolaan Keuangan Desa dan pendayagunaan Aset Desa	15.000.000,00	15.000.000,00	0,00	100,00
06.2.01.03.5.1	BELANJA OPERASI	15.000.000,00	15.000.000,00	0,00	100,00
06.2.01.03.5.1.02	Belanja Barang dan Jasa	15.000.000,00	15.000.000,00	0,00	100,00
06.2.01.06	Fasilitasi Pelaksanaan Pemilihan Kepala Desa	10.000.000,00	9.958.900,00	(41.100,00)	99,59
06.2.01.06.5.1	BELANJA OPERASI	10.000.000,00	9.958.900,00	(41.100,00)	99,59
06.2.01.06.5.1.02	Belanja Barang dan Jasa	10.000.000,00	9.958.900,00	(41.100,00)	99,59



KODE	URAIAN	JUMLAH (Rp)		BERTAMBAH / (BERKURANG)	
		ANGGARAN SETELAH PERUBAHAN	REALISASI	(Rp)	(%)
06.2.01.07	Fasilitasi Pelaksanaan Tugas dan Fungsi Badan Permusyawaratan Desa	15.000.000,00	15.000.000,00	0,00	100,00
06.2.01.07.5.1	BELANJA OPERASI	15.000.000,00	15.000.000,00	0,00	100,00
06.2.01.07.5.1.02	Belanja Barang dan Jasa	15.000.000,00	15.000.000,00	0,00	100,00
06.2.01.08	Rekomendasi Pengangkatan dan Pemberhentian Perangkat Desa	15.000.000,00	14.989.500,00	(10.500,00)	99,93
06.2.01.08.5.1	BELANJA OPERASI	15.000.000,00	14.989.500,00	(10.500,00)	99,93
06.2.01.08.5.1.02	Belanja Barang dan Jasa	15.000.000,00	14.989.500,00	(10.500,00)	99,93
06.2.01.09	Fasilitasi Sinkronisasi Perencanaan Pembangunan Daerah Dengan Pembangunan Desa	15.000.000,00	14.989.500,00	(10.500,00)	99,93
06.2.01.09.5.1	BELANJA OPERASI	15.000.000,00	14.989.500,00	(10.500,00)	99,93
06.2.01.09.5.1.02	Belanja Barang dan Jasa	15.000.000,00	14.989.500,00	(10.500,00)	99,93
06.2.01.13	Fasilitasi Penyusunan Perencanaan Pembangunan Partisipatif	20.000.000,00	19.873.000,00	(127.000,00)	99,37
06.2.01.13.5.1	BELANJA OPERASI	20.000.000,00	19.873.000,00	(127.000,00)	99,37
06.2.01.13.5.1.02	Belanja Barang dan Jasa	20.000.000,00	19.873.000,00	(127.000,00)	99,37
	SURPLUS / DEFISIT	(5.528.387.068,00)	(5.337.916.633,00)	190.470.435,00	0
	SISA LEBIH / KURANG PEMBIAYAAN TAHUN BERKENAAN	(5.528.387.068,00)	(5.337.916.633,00)	190.470.435,00	0





PEMERINTAH KABUPATEN SUKOHARJO
RINCIAN APBD MENURUT URUSAN PEMERINTAHAN DAERAH, ORGANISASI, PROGRAM,
KEGIATAN, SUBKEGIATAN, KELOMPOK, DAN JENIS PENDAPATAN, BELANJA DAN PEMBIAYAAN

Tahun Anggaran 2022

Urusan Pemerintahan : 7.01 KECAMATAN

SKPD : 7-01.0-00.0-00.07 Kecamatan Polokarto

KODE	URAIAN	JUMLAH (Rp)		BERTAMBAH / (BERKURANG)	
		ANGGARAN SETELAH PERUBAHAN	REALISASI	(Rp)	(%)
00.0.00.00.5	BELANJA DAERAH	3.577.911.924,00	3.335.434.021,00	(242.477.903,00)	93,22
01	PROGRAM PENUNJANG URUSAN PEMERINTAHAN DAERAH	3.020.211.924,00	2.778.078.021,00	(242.133.903,00)	91,98
01.2.01	Perencanaan, Penganggaran, dan Evaluasi Kinerja Perangkat Daerah	23.700.000,00	23.638.000,00	(62.000,00)	99,74
01.2.01.01	Penyusunan Dokumen Perencanaan Perangkat Daerah	8.900.000,00	8.900.000,00	0,00	100,00
01.2.01.01.5.1	BELANJA OPERASI	8.900.000,00	8.900.000,00	0,00	100,00
01.2.01.01.5.1.02	Belanja Barang dan Jasa	8.900.000,00	8.900.000,00	0,00	100,00
01.2.01.02	Koordinasi dan Penyusunan Dokumen RKA-SKPD	2.450.000,00	2.434.000,00	(16.000,00)	99,35
01.2.01.02.5.1	BELANJA OPERASI	2.450.000,00	2.434.000,00	(16.000,00)	99,35
01.2.01.02.5.1.02	Belanja Barang dan Jasa	2.450.000,00	2.434.000,00	(16.000,00)	99,35
01.2.01.03	Koordinasi dan Penyusunan Dokumen Perubahan RKA-SKPD	2.500.000,00	2.484.000,00	(16.000,00)	99,36
01.2.01.03.5.1	BELANJA OPERASI	2.500.000,00	2.484.000,00	(16.000,00)	99,36
01.2.01.03.5.1.02	Belanja Barang dan Jasa	2.500.000,00	2.484.000,00	(16.000,00)	99,36
01.2.01.04	Koordinasi dan Penyusunan DPA-SKPD	2.500.000,00	2.500.000,00	0,00	100,00
01.2.01.04.5.1	BELANJA OPERASI	2.500.000,00	2.500.000,00	0,00	100,00
01.2.01.04.5.1.02	Belanja Barang dan Jasa	2.500.000,00	2.500.000,00	0,00	100,00
01.2.01.05	Koordinasi dan Penyusunan Perubahan DPA- SKPD	2.350.000,00	2.350.000,00	0,00	100,00
01.2.01.05.5.1	BELANJA OPERASI	2.350.000,00	2.350.000,00	0,00	100,00
01.2.01.05.5.1.02	Belanja Barang dan Jasa	2.350.000,00	2.350.000,00	0,00	100,00
01.2.01.06	Koordinasi dan Penyusunan Laporan Capaian Kinerja dan Ikhtisar Realisasi Kinerja SKPD	2.500.000,00	2.470.000,00	(30.000,00)	98,80
01.2.01.06.5.1	BELANJA OPERASI	2.500.000,00	2.470.000,00	(30.000,00)	98,80
01.2.01.06.5.1.02	Belanja Barang dan Jasa	2.500.000,00	2.470.000,00	(30.000,00)	98,80
01.2.01.07	Evaluasi Kinerja Perangkat Daerah	2.500.000,00	2.500.000,00	0,00	100,00
01.2.01.07.5.1	BELANJA OPERASI	2.500.000,00	2.500.000,00	0,00	100,00
01.2.01.07.5.1.02	Belanja Barang dan Jasa	2.500.000,00	2.500.000,00	0,00	100,00
01.2.02	Administrasi Keuangan Perangkat Daerah	1.942.857.000,00	1.717.250.218,00	(225.606.782,00)	88,39
01.2.02.01	Penyediaan Gaji dan Tunjangan ASN	1.844.797.000,00	1.619.232.218,00	(225.564.782,00)	87,77
01.2.02.01.5.1	BELANJA OPERASI	1.844.797.000,00	1.619.232.218,00	(225.564.782,00)	87,77



KODE	URAIAN	JUMLAH (Rp)		BERTAMBAH / (BERKURANG)	
		ANGGARAN SETELAH PERUBAHAN	REALISASI	(Rp)	(%)
01.2.02.01.5.1.01	Belanja Pegawai	1.844.797.000,00	1.619.232.218,00	(225.564.782,00)	87,77
01.2.02.03	Pelaksanaan Penatausahaan dan Pengujian/Verifikasi Keuangan SKPD	89.760.000,00	89.760.000,00	0,00	100,00
01.2.02.03.5.1	BELANJA OPERASI	89.760.000,00	89.760.000,00	0,00	100,00
01.2.02.03.5.1.01	Belanja Pegawai	84.360.000,00	84.360.000,00	0,00	100,00
01.2.02.03.5.1.02	Belanja Barang dan Jasa	5.400.000,00	5.400.000,00	0,00	100,00
01.2.02.04	Koordinasi dan Pelaksanaan Akuntansi SKPD	2.200.000,00	2.200.000,00	0,00	100,00
01.2.02.04.5.1	BELANJA OPERASI	2.200.000,00	2.200.000,00	0,00	100,00
01.2.02.04.5.1.02	Belanja Barang dan Jasa	2.200.000,00	2.200.000,00	0,00	100,00
01.2.02.05	Koordinasi dan Penyusunan Laporan Keuangan Akhir Tahun SKPD	2.250.000,00	2.236.000,00	(14.000,00)	99,38
01.2.02.05.5.1	BELANJA OPERASI	2.250.000,00	2.236.000,00	(14.000,00)	99,38
01.2.02.05.5.1.02	Belanja Barang dan Jasa	2.250.000,00	2.236.000,00	(14.000,00)	99,38
01.2.02.07	Koordinasi dan Penyusunan Laporan Keuangan Bulanan/Triwulanan/Semesteran SKPD	1.550.000,00	1.536.000,00	(14.000,00)	99,10
01.2.02.07.5.1	BELANJA OPERASI	1.550.000,00	1.536.000,00	(14.000,00)	99,10
01.2.02.07.5.1.02	Belanja Barang dan Jasa	1.550.000,00	1.536.000,00	(14.000,00)	99,10
01.2.02.08	Penyusunan Pelaporan dan Analisis Prognosis Realisasi Anggaran	2.300.000,00	2.286.000,00	(14.000,00)	99,39
01.2.02.08.5.1	BELANJA OPERASI	2.300.000,00	2.286.000,00	(14.000,00)	99,39
01.2.02.08.5.1.02	Belanja Barang dan Jasa	2.300.000,00	2.286.000,00	(14.000,00)	99,39
01.2.05	Administrasi Kepegawaian Perangkat Daerah	4.750.000,00	4.750.000,00	0,00	100,00
01.2.05.10	Sosialisasi Peraturan Perundang-Undangan	4.750.000,00	4.750.000,00	0,00	100,00
01.2.05.10.5.1	BELANJA OPERASI	4.750.000,00	4.750.000,00	0,00	100,00
01.2.05.10.5.1.02	Belanja Barang dan Jasa	4.750.000,00	4.750.000,00	0,00	100,00
01.2.06	Administrasi Umum Perangkat Daerah	239.272.000,00	237.480.600,00	(1.791.400,00)	99,25
01.2.06.01	Penyediaan Komponen Instalasi Listrik/Penerangan Bangunan Kantor	20.000.000,00	20.000.000,00	0,00	100,00
01.2.06.01.5.1	BELANJA OPERASI	20.000.000,00	20.000.000,00	0,00	100,00
01.2.06.01.5.1.02	Belanja Barang dan Jasa	20.000.000,00	20.000.000,00	0,00	100,00
01.2.06.02	Penyediaan Peralatan dan Perlengkapan Kantor	8.000.000,00	7.900.000,00	(100.000,00)	98,75
01.2.06.02.5.2	BELANJA MODAL	8.000.000,00	7.900.000,00	(100.000,00)	98,75
01.2.06.02.5.2.02	Belanja Modal Peralatan dan Mesin	8.000.000,00	7.900.000,00	(100.000,00)	98,75
01.2.06.03	Penyediaan Peralatan Rumah Tangga	18.000.000,00	18.000.000,00	0,00	100,00
01.2.06.03.5.1	BELANJA OPERASI	18.000.000,00	18.000.000,00	0,00	100,00
01.2.06.03.5.1.02	Belanja Barang dan Jasa	18.000.000,00	18.000.000,00	0,00	100,00
01.2.06.04	Penyediaan Bahan Logistik Kantor	146.913.000,00	146.898.000,00	(15.000,00)	99,99
01.2.06.04.5.1	BELANJA OPERASI	146.913.000,00	146.898.000,00	(15.000,00)	99,99
01.2.06.04.5.1.02	Belanja Barang dan Jasa	146.913.000,00	146.898.000,00	(15.000,00)	99,99
01.2.06.05	Penyediaan Barang Cetak dan Penggandaan	12.597.000,00	12.594.500,00	(2.500,00)	99,98
01.2.06.05.5.1	BELANJA OPERASI	12.597.000,00	12.594.500,00	(2.500,00)	99,98
01.2.06.05.5.1.02	Belanja Barang dan Jasa	12.597.000,00	12.594.500,00	(2.500,00)	99,98
01.2.06.06	Penyediaan Bahan Bacaan dan Peraturan Perundang-undangan	5.000.000,00	3.375.000,00	(1.625.000,00)	67,50
01.2.06.06.5.1	BELANJA OPERASI	5.000.000,00	3.375.000,00	(1.625.000,00)	67,50
01.2.06.06.5.1.02	Belanja Barang dan Jasa	5.000.000,00	3.375.000,00	(1.625.000,00)	67,50



KODE	URAIAN	JUMLAH (Rp)		BERTAMBAH / (BERKURANG)	
		ANGGARAN SETELAH PERUBAHAN	REALISASI	(Rp)	(%)
01.2.06.09	Penyelenggaraan Rapat Koordinasi dan Konsultasi SKPD	28.762.000,00	28.713.100,00	(48.900,00)	99,83
01.2.06.09.5.1	BELANJA OPERASI	28.762.000,00	28.713.100,00	(48.900,00)	99,83
01.2.06.09.5.1.02	Belanja Barang dan Jasa	28.762.000,00	28.713.100,00	(48.900,00)	99,83
01.2.07	Pengadaan Barang Milik Daerah Penunjang Urusan Pemerintah Daerah	122.990.000,00	122.200.000,00	(790.000,00)	99,36
01.2.07.05	Pengadaan Mebel	19.000.000,00	18.400.000,00	(600.000,00)	96,84
01.2.07.05.5.2	BELANJA MODAL	19.000.000,00	18.400.000,00	(600.000,00)	96,84
01.2.07.05.5.2.02	Belanja Modal Peralatan dan Mesin	19.000.000,00	18.400.000,00	(600.000,00)	96,84
01.2.07.06	Pengadaan Peralatan dan Mesin Lainnya	46.290.000,00	46.200.000,00	(90.000,00)	99,81
01.2.07.06.5.2	BELANJA MODAL	46.290.000,00	46.200.000,00	(90.000,00)	99,81
01.2.07.06.5.2.02	Belanja Modal Peralatan dan Mesin	46.290.000,00	46.200.000,00	(90.000,00)	99,81
01.2.07.10	Pengadaan Sarana dan Prasarana Gedung Kantor atau Bangunan Lainnya	48.400.000,00	48.400.000,00	0,00	100,00
01.2.07.10.5.2	BELANJA MODAL	48.400.000,00	48.400.000,00	0,00	100,00
01.2.07.10.5.2.02	Belanja Modal Peralatan dan Mesin	48.400.000,00	48.400.000,00	0,00	100,00
01.2.07.11	Pengadaan Sarana dan Prasarana Pendukung Gedung Kantor atau Bangunan Lainnya	9.300.000,00	9.200.000,00	(100.000,00)	98,92
01.2.07.11.5.2	BELANJA MODAL	9.300.000,00	9.200.000,00	(100.000,00)	98,92
01.2.07.11.5.2.02	Belanja Modal Peralatan dan Mesin	9.300.000,00	9.200.000,00	(100.000,00)	98,92
01.2.08	Penyediaan Jasa Penunjang Urusan Pemerintahan Daerah	197.642.924,00	187.986.203,00	(9.656.721,00)	95,11
01.2.08.01	Penyediaan Jasa Surat Menyurat	4.375.000,00	4.375.000,00	0,00	100,00
01.2.08.01.5.1	BELANJA OPERASI	4.375.000,00	4.375.000,00	0,00	100,00
01.2.08.01.5.1.02	Belanja Barang dan Jasa	4.375.000,00	4.375.000,00	0,00	100,00
01.2.08.02	Penyediaan Jasa Komunikasi, Sumber Daya Air dan Listrik	54.000.000,00	51.716.203,00	(2.283.797,00)	95,77
01.2.08.02.5.1	BELANJA OPERASI	54.000.000,00	51.716.203,00	(2.283.797,00)	95,77
01.2.08.02.5.1.02	Belanja Barang dan Jasa	54.000.000,00	51.716.203,00	(2.283.797,00)	95,77
01.2.08.04	Penyediaan Jasa Pelayanan Umum Kantor	139.267.924,00	131.895.000,00	(7.372.924,00)	94,71
01.2.08.04.5.1	BELANJA OPERASI	139.267.924,00	131.895.000,00	(7.372.924,00)	94,71
01.2.08.04.5.1.02	Belanja Barang dan Jasa	139.267.924,00	131.895.000,00	(7.372.924,00)	94,71
01.2.09	Pemeliharaan Barang Milik Daerah Penunjang Urusan Pemerintahan Daerah	489.000.000,00	484.773.000,00	(4.227.000,00)	99,14
01.2.09.01	Penyediaan Jasa Pemeliharaan, Biaya Pemeliharaan, dan Pajak Kendaraan Perorangan Dinas atau Kendaraan Dinas Jabatan	70.000.000,00	69.950.000,00	(50.000,00)	99,93
01.2.09.01.5.1	BELANJA OPERASI	70.000.000,00	69.950.000,00	(50.000,00)	99,93
01.2.09.01.5.1.02	Belanja Barang dan Jasa	70.000.000,00	69.950.000,00	(50.000,00)	99,93
01.2.09.02	Penyediaan Jasa Pemeliharaan, Biaya Pemeliharaan, Pajak dan Perizinan Kendaraan Dinas Operasional atau Lapangan	15.000.000,00	15.000.000,00	0,00	100,00
01.2.09.02.5.1	BELANJA OPERASI	15.000.000,00	15.000.000,00	0,00	100,00
01.2.09.02.5.1.02	Belanja Barang dan Jasa	15.000.000,00	15.000.000,00	0,00	100,00
01.2.09.05	Pemeliharaan Mebel	6.000.000,00	6.000.000,00	0,00	100,00
01.2.09.05.5.1	BELANJA OPERASI	6.000.000,00	6.000.000,00	0,00	100,00
01.2.09.05.5.1.02	Belanja Barang dan Jasa	6.000.000,00	6.000.000,00	0,00	100,00
01.2.09.06	Pemeliharaan Peralatan dan Mesin Lainnya	15.000.000,00	14.970.000,00	(30.000,00)	99,80
01.2.09.06.5.1	BELANJA OPERASI	15.000.000,00	14.970.000,00	(30.000,00)	99,80



KODE	URAIAN	JUMLAH (Rp)		BERTAMBAH / (BERKURANG)	
		ANGGARAN SETELAH PERUBAHAN	REALISASI	(Rp)	(%)
01.2.09.06.5.1.02	Belanja Barang dan Jasa	15.000.000,00	14.970.000,00	(30.000,00)	99,80
01.2.09.09	Pemeliharaan/Rehabilitasi Gedung Kantor dan Bangunan Lainnya	140.000.000,00	138.112.000,00	(1.888.000,00)	98,65
01.2.09.09.5.1	BELANJA OPERASI	140.000.000,00	138.112.000,00	(1.888.000,00)	98,65
01.2.09.09.5.1.02	Belanja Barang dan Jasa	140.000.000,00	138.112.000,00	(1.888.000,00)	98,65
01.2.09.10	Pemeliharaan/Rehabilitasi Gedung Kantor dan Bangunan Lainnya	48.000.000,00	48.000.000,00	0,00	100,00
01.2.09.10.5.1	BELANJA OPERASI	48.000.000,00	48.000.000,00	0,00	100,00
01.2.09.10.5.1.02	Belanja Barang dan Jasa	48.000.000,00	48.000.000,00	0,00	100,00
01.2.09.11	Pemeliharaan/Rehabilitasi Sarana dan Prasarana Pendukung Gedung Kantor atau Bangunan Lainnya	195.000.000,00	192.741.000,00	(2.259.000,00)	98,84
01.2.09.11.5.1	BELANJA OPERASI	195.000.000,00	192.741.000,00	(2.259.000,00)	98,84
01.2.09.11.5.1.02	Belanja Barang dan Jasa	195.000.000,00	192.741.000,00	(2.259.000,00)	98,84
02	PROGRAM PENYELENGGARAAN PEMERINTAHAN DAN PELAYANAN PUBLIK	19.000.000,00	18.950.000,00	(50.000,00)	99,74
02.2.02	Penyelenggaraan Urusan Pemerintahan yang tidak Dilaksanakan oleh Unit Kerja Perangkat Daerah yang Ada di Kecamatan	19.000.000,00	18.950.000,00	(50.000,00)	99,74
02.2.02.02	Fasilitasi Percepatan Pencapaian Standar Pelayanan Minimal di Wilayah Kecamatan	9.500.000,00	9.480.000,00	(20.000,00)	99,79
02.2.02.02.5.1	BELANJA OPERASI	9.500.000,00	9.480.000,00	(20.000,00)	99,79
02.2.02.02.5.1.02	Belanja Barang dan Jasa	9.500.000,00	9.480.000,00	(20.000,00)	99,79
02.2.02.03	Peningkatan Efektifitas Pelaksanaan Pelayanan Kepada Masyarakat di Wilayah Kecamatan	9.500.000,00	9.470.000,00	(30.000,00)	99,68
02.2.02.03.5.1	BELANJA OPERASI	9.500.000,00	9.470.000,00	(30.000,00)	99,68
02.2.02.03.5.1.02	Belanja Barang dan Jasa	9.500.000,00	9.470.000,00	(30.000,00)	99,68
03	PROGRAM PEMBERDAYAAN MASYARAKAT DESA DAN KELURAHAN	88.900.000,00	88.840.000,00	(60.000,00)	99,93
03.2.01	Koordinasi Kegiatan Pemberdayaan Desa	15.600.000,00	15.600.000,00	0,00	100,00
03.2.01.01	Peningkatan Partisipasi Masyarakat Dalam Forum Musyawarah Perencanaan Pembangunan di Desa	7.800.000,00	7.800.000,00	0,00	100,00
03.2.01.01.5.1	BELANJA OPERASI	7.800.000,00	7.800.000,00	0,00	100,00
03.2.01.01.5.1.02	Belanja Barang dan Jasa	7.800.000,00	7.800.000,00	0,00	100,00
03.2.01.03	Peningkatan Efektifitas Kegiatan Pemberdayaan Masyarakat di Wilayah Kecamatan	7.800.000,00	7.800.000,00	0,00	100,00
03.2.01.03.5.1	BELANJA OPERASI	7.800.000,00	7.800.000,00	0,00	100,00
03.2.01.03.5.1.02	Belanja Barang dan Jasa	7.800.000,00	7.800.000,00	0,00	100,00
03.2.03	Pemberdayaan Lembaga Kemasyarakatan Tingkat Kecamatan	73.300.000,00	73.240.000,00	(60.000,00)	99,92
03.2.03.01	Penyelenggaraan Lembaga Kemasyarakatan	60.000.000,00	59.960.000,00	(40.000,00)	99,93
03.2.03.01.5.1	BELANJA OPERASI	60.000.000,00	59.960.000,00	(40.000,00)	99,93
03.2.03.01.5.1.02	Belanja Barang dan Jasa	60.000.000,00	59.960.000,00	(40.000,00)	99,93
03.2.03.02	Peningkatan Kapasitas Lembaga Kemasyarakatan	13.300.000,00	13.280.000,00	(20.000,00)	99,85
03.2.03.02.5.1	BELANJA OPERASI	13.300.000,00	13.280.000,00	(20.000,00)	99,85
03.2.03.02.5.1.02	Belanja Barang dan Jasa	13.300.000,00	13.280.000,00	(20.000,00)	99,85
04	PROGRAM KOORDINASI KETENTRAMAN DAN KETERTIBAN UMUM	25.600.000,00	25.555.000,00	(45.000,00)	99,82
04.2.01	Koordinasi Upaya Penyelenggaraan Ketenteraman dan Ketertiban Umum	16.600.000,00	16.600.000,00	0,00	100,00
04.2.01.01	Sinergitas dengan Kepolisian Negara Republik Indonesia, Tentara Nasional Indonesia dan instansi vertikal di wilayah kecamatan	8.800.000,00	8.800.000,00	0,00	100,00
04.2.01.01.5.1	BELANJA OPERASI	8.800.000,00	8.800.000,00	0,00	100,00
04.2.01.01.5.1.02	Belanja Barang dan Jasa	8.800.000,00	8.800.000,00	0,00	100,00



KODE	URAIAN	JUMLAH (Rp)		BERTAMBAH / (BERKURANG)	
		ANGGARAN SETELAH PERUBAHAN	REALISASI	(Rp)	(%)
04.2.01.02	Harmonisasi Hubungan Dengan Tokoh Agama dan Tokoh Masyarakat	7.800.000,00	7.800.000,00	0,00	100,00
04.2.01.02.5.1	BELANJA OPERASI	7.800.000,00	7.800.000,00	0,00	100,00
04.2.01.02.5.1.02	Belanja Barang dan Jasa	7.800.000,00	7.800.000,00	0,00	100,00
04.2.02	Koordinasi Penerapan dan Penegakan Peraturan Daerah dan Peraturan Kepala Daerah	9.000.000,00	8.955.000,00	(45.000,00)	99,50
04.2.02.01	Koordinasi/Sinergi Dengan Perangkat Daerah yang Tugas dan Fungsinya di Bidang Penegakan Peraturan Perundang-Undangan dan/atau Kepolisian Negara Republik Indonesia	9.000.000,00	8.955.000,00	(45.000,00)	99,50
04.2.02.01.5.1	BELANJA OPERASI	9.000.000,00	8.955.000,00	(45.000,00)	99,50
04.2.02.01.5.1.02	Belanja Barang dan Jasa	9.000.000,00	8.955.000,00	(45.000,00)	99,50
05	PROGRAM PENYELENGGARAAN URUSAN PEMERINTAHAN UMUM	356.000.000,00	355.836.000,00	(164.000,00)	99,95
05.2.01	Penyelenggaraan Urusan Pemerintahan Umum sesuai Penugasan Kepala Daerah	356.000.000,00	355.836.000,00	(164.000,00)	99,95
05.2.01.01	Pembinaan Wawasan Kebangsaan dan Ketahanan Nasional dalam Rangka Memantapkan Pengamalan Pancasila, Pelaksanaan Undang- Undang Dasar Negara Republik Indonesia Tahun 1945, Pelestarian Bhinneka Tunggal Ika Serta Pemertahanan dan Pemeliharaan Keutuhan Negara Kesatuan Republik Indonesia	190.000.000,00	189.846.000,00	(154.000,00)	99,92
05.2.01.01.5.1	BELANJA OPERASI	190.000.000,00	189.846.000,00	(154.000,00)	99,92
05.2.01.01.5.1.02	Belanja Barang dan Jasa	190.000.000,00	189.846.000,00	(154.000,00)	99,92
05.2.01.08	Pelaksanaan Tugas Forum Koordinasi Pimpinan di Kecamatan	166.000.000,00	165.990.000,00	(10.000,00)	99,99
05.2.01.08.5.1	BELANJA OPERASI	166.000.000,00	165.990.000,00	(10.000,00)	99,99
05.2.01.08.5.1.02	Belanja Barang dan Jasa	166.000.000,00	165.990.000,00	(10.000,00)	99,99
06	PROGRAM PEMBINAAN DAN PENGAWASAN PEMERINTAHAN DESA	68.200.000,00	68.175.000,00	(25.000,00)	99,96
06.2.01	Fasilitasi, Rekomendasi dan Koordinasi Pembinaan dan Pengawasan Pemerintahan Desa	68.200.000,00	68.175.000,00	(25.000,00)	99,96
06.2.01.02	Fasilitasi Administrasi Tata Pemerintahan Desa	7.400.000,00	7.380.000,00	(20.000,00)	99,73
06.2.01.02.5.1	BELANJA OPERASI	7.400.000,00	7.380.000,00	(20.000,00)	99,73
06.2.01.02.5.1.02	Belanja Barang dan Jasa	7.400.000,00	7.380.000,00	(20.000,00)	99,73
06.2.01.03	Fasilitasi Pengelolaan Keuangan Desa dan pendayagunaan Aset Desa	7.450.000,00	7.450.000,00	0,00	100,00
06.2.01.03.5.1	BELANJA OPERASI	7.450.000,00	7.450.000,00	0,00	100,00
06.2.01.03.5.1.02	Belanja Barang dan Jasa	7.450.000,00	7.450.000,00	0,00	100,00
06.2.01.06	Fasilitasi Pelaksanaan Pemilihan Kepala Desa	9.000.000,00	9.000.000,00	0,00	100,00
06.2.01.06.5.1	BELANJA OPERASI	9.000.000,00	9.000.000,00	0,00	100,00
06.2.01.06.5.1.02	Belanja Barang dan Jasa	9.000.000,00	9.000.000,00	0,00	100,00
06.2.01.08	Rekomendasi Pengangkatan dan Pemberhentian Perangkat Desa	9.250.000,00	9.245.000,00	(5.000,00)	99,95
06.2.01.08.5.1	BELANJA OPERASI	9.250.000,00	9.245.000,00	(5.000,00)	99,95
06.2.01.08.5.1.02	Belanja Barang dan Jasa	9.250.000,00	9.245.000,00	(5.000,00)	99,95
06.2.01.09	Fasilitasi Sinkronisasi Perencanaan Pembangunan Daerah Dengan Pembangunan Desa	7.600.000,00	7.600.000,00	0,00	100,00
06.2.01.09.5.1	BELANJA OPERASI	7.600.000,00	7.600.000,00	0,00	100,00
06.2.01.09.5.1.02	Belanja Barang dan Jasa	7.600.000,00	7.600.000,00	0,00	100,00
06.2.01.12	Fasilitasi Pelaksanaan Tugas, Fungsi, dan Kewajiban Lembaga Kemasyarakatan	7.500.000,00	7.500.000,00	0,00	100,00
06.2.01.12.5.1	BELANJA OPERASI	7.500.000,00	7.500.000,00	0,00	100,00
06.2.01.12.5.1.02	Belanja Barang dan Jasa	7.500.000,00	7.500.000,00	0,00	100,00
06.2.01.13	Fasilitasi Penyusunan Perencanaan Pembangunan Partisipatif	20.000.000,00	20.000.000,00	0,00	100,00
06.2.01.13.5.1	BELANJA OPERASI	20.000.000,00	20.000.000,00	0,00	100,00



KODE	URAIAN	JUMLAH (Rp)		BERTAMBAH / (BERKURANG)	
		ANGGARAN SETELAH PERUBAHAN	REALISASI	(Rp)	(%)
06.2.01.13.5.1.02	Belanja Barang dan Jasa	20.000.000,00	20.000.000,00	0,00	100,00
	SURPLUS / DEFISIT	(3.577.911.924,00)	(3.335.434.021,00)	242.477.903,00	0
	SISA LEBIH / KURANG PEMBIAYAAN TAHUN BERKENAAN	(3.577.911.924,00)	(3.335.434.021,00)	242.477.903,00	0





PEMERINTAH KABUPATEN SUKOHARJO
RINCIAN APBD MENURUT URUSAN PEMERINTAHAN DAERAH, ORGANISASI, PROGRAM,
KEGIATAN, SUBKEGIATAN, KELOMPOK, DAN JENIS PENDAPATAN, BELANJA DAN PEMBIAYAAN

Tahun Anggaran 2022

Urusan Pemerintahan : 7.01 KECAMATAN

SKPD : 7-01.0-00.0-00.08 Kecamatan Mojolaban

KODE	URAIAN	JUMLAH (Rp)		BERTAMBAH / (BERKURANG)	
		ANGGARAN SETELAH PERUBAHAN	REALISASI	(Rp)	(%)
00.0.00.00.5	BELANJA DAERAH	3.514.872.988,00	3.433.834.820,00	(81.038.168,00)	97,69
01	PROGRAM PENUNJANG URUSAN PEMERINTAHAN DAERAH	2.919.022.988,00	2.838.055.820,00	(80.967.168,00)	97,23
01.2.01	Perencanaan, Penganggaran, dan Evaluasi Kinerja Perangkat Daerah	34.000.000,00	33.998.000,00	(2.000,00)	99,99
01.2.01.01	Penyusunan Dokumen Perencanaan Perangkat Daerah	10.000.000,00	10.000.000,00	0,00	100,00
01.2.01.01.5.1	BELANJA OPERASI	10.000.000,00	10.000.000,00	0,00	100,00
01.2.01.01.5.1.02	Belanja Barang dan Jasa	10.000.000,00	10.000.000,00	0,00	100,00
01.2.01.02	Koordinasi dan Penyusunan Dokumen RKA-SKPD	4.000.000,00	4.000.000,00	0,00	100,00
01.2.01.02.5.1	BELANJA OPERASI	4.000.000,00	4.000.000,00	0,00	100,00
01.2.01.02.5.1.02	Belanja Barang dan Jasa	4.000.000,00	4.000.000,00	0,00	100,00
01.2.01.03	Koordinasi dan Penyusunan Dokumen Perubahan RKA-SKPD	4.000.000,00	3.998.000,00	(2.000,00)	99,95
01.2.01.03.5.1	BELANJA OPERASI	4.000.000,00	3.998.000,00	(2.000,00)	99,95
01.2.01.03.5.1.02	Belanja Barang dan Jasa	4.000.000,00	3.998.000,00	(2.000,00)	99,95
01.2.01.04	Koordinasi dan Penyusunan DPA-SKPD	4.000.000,00	4.000.000,00	0,00	100,00
01.2.01.04.5.1	BELANJA OPERASI	4.000.000,00	4.000.000,00	0,00	100,00
01.2.01.04.5.1.02	Belanja Barang dan Jasa	4.000.000,00	4.000.000,00	0,00	100,00
01.2.01.05	Koordinasi dan Penyusunan Perubahan DPA- SKPD	4.000.000,00	4.000.000,00	0,00	100,00
01.2.01.05.5.1	BELANJA OPERASI	4.000.000,00	4.000.000,00	0,00	100,00
01.2.01.05.5.1.02	Belanja Barang dan Jasa	4.000.000,00	4.000.000,00	0,00	100,00
01.2.01.06	Koordinasi dan Penyusunan Laporan Capaian Kinerja dan Ikhtisar Realisasi Kinerja SKPD	4.000.000,00	4.000.000,00	0,00	100,00
01.2.01.06.5.1	BELANJA OPERASI	4.000.000,00	4.000.000,00	0,00	100,00
01.2.01.06.5.1.02	Belanja Barang dan Jasa	4.000.000,00	4.000.000,00	0,00	100,00
01.2.01.07	Evaluasi Kinerja Perangkat Daerah	4.000.000,00	4.000.000,00	0,00	100,00
01.2.01.07.5.1	BELANJA OPERASI	4.000.000,00	4.000.000,00	0,00	100,00
01.2.01.07.5.1.02	Belanja Barang dan Jasa	4.000.000,00	4.000.000,00	0,00	100,00
01.2.02	Administrasi Keuangan Perangkat Daerah	1.877.020.000,00	1.814.827.157,00	(62.192.843,00)	96,69
01.2.02.01	Penyediaan Gaji dan Tunjangan ASN	1.759.348.000,00	1.697.158.157,00	(62.189.843,00)	96,47
01.2.02.01.5.1	BELANJA OPERASI	1.759.348.000,00	1.697.158.157,00	(62.189.843,00)	96,47



KODE	URAIAN	JUMLAH (Rp)		BERTAMBAH / (BERKURANG)	
		ANGGARAN SETELAH PERUBAHAN	REALISASI	(Rp)	(%)
01.2.02.01.5.1.01	Belanja Pegawai	1.759.348.000,00	1.697.158.157,00	(62.189.843,00)	96,47
01.2.02.03	Pelaksanaan Penatausahaan dan Pengujian/Verifikasi Keuangan SKPD	105.672.000,00	105.672.000,00	0,00	100,00
01.2.02.03.5.1	BELANJA OPERASI	105.672.000,00	105.672.000,00	0,00	100,00
01.2.02.03.5.1.01	Belanja Pegawai	84.360.000,00	84.360.000,00	0,00	100,00
01.2.02.03.5.1.02	Belanja Barang dan Jasa	21.312.000,00	21.312.000,00	0,00	100,00
01.2.02.04	Koordinasi dan Pelaksanaan Akuntansi SKPD	3.000.000,00	3.000.000,00	0,00	100,00
01.2.02.04.5.1	BELANJA OPERASI	3.000.000,00	3.000.000,00	0,00	100,00
01.2.02.04.5.1.02	Belanja Barang dan Jasa	3.000.000,00	3.000.000,00	0,00	100,00
01.2.02.05	Koordinasi dan Penyusunan Laporan Keuangan Akhir Tahun SKPD	3.000.000,00	3.000.000,00	0,00	100,00
01.2.02.05.5.1	BELANJA OPERASI	3.000.000,00	3.000.000,00	0,00	100,00
01.2.02.05.5.1.02	Belanja Barang dan Jasa	3.000.000,00	3.000.000,00	0,00	100,00
01.2.02.07	Koordinasi dan Penyusunan Laporan Keuangan Bulanan/Triwulanan/Semesteran SKPD	3.000.000,00	3.000.000,00	0,00	100,00
01.2.02.07.5.1	BELANJA OPERASI	3.000.000,00	3.000.000,00	0,00	100,00
01.2.02.07.5.1.02	Belanja Barang dan Jasa	3.000.000,00	3.000.000,00	0,00	100,00
01.2.02.08	Penyusunan Pelaporan dan Analisis Prognosis Realisasi Anggaran	3.000.000,00	2.997.000,00	(3.000,00)	99,90
01.2.02.08.5.1	BELANJA OPERASI	3.000.000,00	2.997.000,00	(3.000,00)	99,90
01.2.02.08.5.1.02	Belanja Barang dan Jasa	3.000.000,00	2.997.000,00	(3.000,00)	99,90
01.2.05	Administrasi Kepegawaian Perangkat Daerah	5.000.000,00	4.910.000,00	(90.000,00)	98,20
01.2.05.10	Sosialisasi Peraturan Perundang-Undangan	5.000.000,00	4.910.000,00	(90.000,00)	98,20
01.2.05.10.5.1	BELANJA OPERASI	5.000.000,00	4.910.000,00	(90.000,00)	98,20
01.2.05.10.5.1.02	Belanja Barang dan Jasa	5.000.000,00	4.910.000,00	(90.000,00)	98,20
01.2.06	Administrasi Umum Perangkat Daerah	205.083.500,00	200.583.900,00	(4.499.600,00)	97,81
01.2.06.01	Penyediaan Komponen Instalasi Listrik/Penerangan Bangunan Kantor	9.998.100,00	9.998.100,00	0,00	100,00
01.2.06.01.5.1	BELANJA OPERASI	9.998.100,00	9.998.100,00	0,00	100,00
01.2.06.01.5.1.02	Belanja Barang dan Jasa	9.998.100,00	9.998.100,00	0,00	100,00
01.2.06.03	Penyediaan Peralatan Rumah Tangga	15.000.000,00	15.000.000,00	0,00	100,00
01.2.06.03.5.1	BELANJA OPERASI	15.000.000,00	15.000.000,00	0,00	100,00
01.2.06.03.5.1.02	Belanja Barang dan Jasa	15.000.000,00	15.000.000,00	0,00	100,00
01.2.06.04	Penyediaan Bahan Logistik Kantor	111.665.000,00	111.655.000,00	(10.000,00)	99,99
01.2.06.04.5.1	BELANJA OPERASI	111.665.000,00	111.655.000,00	(10.000,00)	99,99
01.2.06.04.5.1.02	Belanja Barang dan Jasa	111.665.000,00	111.655.000,00	(10.000,00)	99,99
01.2.06.05	Penyediaan Barang Cetak dan Penggandaan	14.790.400,00	14.790.000,00	(400,00)	100,00
01.2.06.05.5.1	BELANJA OPERASI	14.790.400,00	14.790.000,00	(400,00)	100,00
01.2.06.05.5.1.02	Belanja Barang dan Jasa	14.790.400,00	14.790.000,00	(400,00)	100,00
01.2.06.06	Penyediaan Bahan Bacaan dan Peraturan Perundang-undangan	5.000.000,00	5.000.000,00	0,00	100,00
01.2.06.06.5.1	BELANJA OPERASI	5.000.000,00	5.000.000,00	0,00	100,00
01.2.06.06.5.1.02	Belanja Barang dan Jasa	5.000.000,00	5.000.000,00	0,00	100,00
01.2.06.09	Penyelenggaraan Rapat Koordinasi dan Konsultasi SKPD	48.630.000,00	44.140.800,00	(4.489.200,00)	90,77
01.2.06.09.5.1	BELANJA OPERASI	48.630.000,00	44.140.800,00	(4.489.200,00)	90,77
01.2.06.09.5.1.02	Belanja Barang dan Jasa	48.630.000,00	44.140.800,00	(4.489.200,00)	90,77



KODE	URAIAN	JUMLAH (Rp)		BERTAMBAH / (BERKURANG)	
		ANGGARAN SETELAH PERUBAHAN	REALISASI	(Rp)	(%)
01.2.07	Pengadaan Barang Milik Daerah Penunjang Urusan Pemerintah Daerah	111.100.000,00	110.964.000,00	(136.000,00)	99,88
01.2.07.05	Pengadaan Mebel	17.530.000,00	17.495.000,00	(35.000,00)	99,80
01.2.07.05.5.2	BELANJA MODAL	17.530.000,00	17.495.000,00	(35.000,00)	99,80
01.2.07.05.5.2.02	Belanja Modal Peralatan dan Mesin	17.530.000,00	17.495.000,00	(35.000,00)	99,80
01.2.07.06	Pengadaan Peralatan dan Mesin Lainnya	82.319.000,00	82.235.000,00	(84.000,00)	99,90
01.2.07.06.5.2	BELANJA MODAL	82.319.000,00	82.235.000,00	(84.000,00)	99,90
01.2.07.06.5.2.02	Belanja Modal Peralatan dan Mesin	82.319.000,00	82.235.000,00	(84.000,00)	99,90
01.2.07.10	Pengadaan Sarana dan Prasarana Gedung Kantor atau Bangunan Lainnya	8.421.000,00	8.415.000,00	(6.000,00)	99,93
01.2.07.10.5.1	BELANJA OPERASI	571.000,00	570.000,00	(1.000,00)	99,82
01.2.07.10.5.1.02	Belanja Barang dan Jasa	571.000,00	570.000,00	(1.000,00)	99,82
01.2.07.10.5.2	BELANJA MODAL	7.850.000,00	7.845.000,00	(5.000,00)	99,94
01.2.07.10.5.2.02	Belanja Modal Peralatan dan Mesin	7.850.000,00	7.845.000,00	(5.000,00)	99,94
01.2.07.11	Pengadaan Sarana dan Prasarana Pendukung Gedung Kantor atau Bangunan Lainnya	2.830.000,00	2.819.000,00	(11.000,00)	99,61
01.2.07.11.5.1	BELANJA OPERASI	830.000,00	824.000,00	(6.000,00)	99,28
01.2.07.11.5.1.02	Belanja Barang dan Jasa	830.000,00	824.000,00	(6.000,00)	99,28
01.2.07.11.5.2	BELANJA MODAL	2.000.000,00	1.995.000,00	(5.000,00)	99,75
01.2.07.11.5.2.02	Belanja Modal Peralatan dan Mesin	2.000.000,00	1.995.000,00	(5.000,00)	99,75
01.2.08	Penyediaan Jasa Penunjang Urusan Pemerintahan Daerah	263.221.988,00	253.976.746,00	(9.245.242,00)	96,49
01.2.08.01	Penyediaan Jasa Surat Menyurat	12.900.000,00	12.867.000,00	(33.000,00)	99,74
01.2.08.01.5.1	BELANJA OPERASI	12.900.000,00	12.867.000,00	(33.000,00)	99,74
01.2.08.01.5.1.02	Belanja Barang dan Jasa	12.900.000,00	12.867.000,00	(33.000,00)	99,74
01.2.08.02	Penyediaan Jasa Komunikasi, Sumber Daya Air dan Listrik	79.100.000,00	75.216.248,00	(3.883.752,00)	95,09
01.2.08.02.5.1	BELANJA OPERASI	79.100.000,00	75.216.248,00	(3.883.752,00)	95,09
01.2.08.02.5.1.02	Belanja Barang dan Jasa	79.100.000,00	75.216.248,00	(3.883.752,00)	95,09
01.2.08.04	Penyediaan Jasa Pelayanan Umum Kantor	171.221.988,00	165.893.498,00	(5.328.490,00)	96,89
01.2.08.04.5.1	BELANJA OPERASI	171.221.988,00	165.893.498,00	(5.328.490,00)	96,89
01.2.08.04.5.1.02	Belanja Barang dan Jasa	171.221.988,00	165.893.498,00	(5.328.490,00)	96,89
01.2.09	Pemeliharaan Barang Milik Daerah Penunjang Urusan Pemerintahan Daerah	423.597.500,00	418.796.017,00	(4.801.483,00)	98,87
01.2.09.01	Penyediaan Jasa Pemeliharaan, Biaya Pemeliharaan, dan Pajak Kendaraan Perorangan Dinas atau Kendaraan Dinas Jabatan	73.450.000,00	70.890.517,00	(2.559.483,00)	96,52
01.2.09.01.5.1	BELANJA OPERASI	73.450.000,00	70.890.517,00	(2.559.483,00)	96,52
01.2.09.01.5.1.02	Belanja Barang dan Jasa	73.450.000,00	70.890.517,00	(2.559.483,00)	96,52
01.2.09.02	Penyediaan Jasa Pemeliharaan, Biaya Pemeliharaan, Pajak dan Perizinan Kendaraan Dinas Operasional atau Lapangan	14.962.500,00	13.795.500,00	(1.167.000,00)	92,20
01.2.09.02.5.1	BELANJA OPERASI	14.962.500,00	13.795.500,00	(1.167.000,00)	92,20
01.2.09.02.5.1.02	Belanja Barang dan Jasa	14.962.500,00	13.795.500,00	(1.167.000,00)	92,20
01.2.09.05	Pemeliharaan Mebel	10.000.000,00	10.000.000,00	0,00	100,00
01.2.09.05.5.1	BELANJA OPERASI	10.000.000,00	10.000.000,00	0,00	100,00
01.2.09.05.5.1.02	Belanja Barang dan Jasa	10.000.000,00	10.000.000,00	0,00	100,00
01.2.09.06	Pemeliharaan Peralatan dan Mesin Lainnya	15.260.000,00	15.215.000,00	(45.000,00)	99,71



KODE	URAIAN	JUMLAH (Rp)		BERTAMBAH / (BERKURANG)	
		ANGGARAN SETELAH PERUBAHAN	REALISASI	(Rp)	(%)
01.2.09.06.5.1	BELANJA OPERASI	15.260.000,00	15.215.000,00	(45.000,00)	99,71
01.2.09.06.5.1.02	Belanja Barang dan Jasa	15.260.000,00	15.215.000,00	(45.000,00)	99,71
01.2.09.09	Pemeliharaan/Rehabilitasi Gedung Kantor dan Bangunan Lainnya	301.850.000,00	300.835.000,00	(1.015.000,00)	99,66
01.2.09.09.5.2	BELANJA MODAL	301.850.000,00	300.835.000,00	(1.015.000,00)	99,66
01.2.09.09.5.2.03	Belanja Modal Gedung dan Bangunan	301.850.000,00	300.835.000,00	(1.015.000,00)	99,66
01.2.09.10	Pemeliharaan/Rehabilitasi Gedung Kantor dan Bangunan Lainnya	8.075.000,00	8.060.000,00	(15.000,00)	99,81
01.2.09.10.5.1	BELANJA OPERASI	8.075.000,00	8.060.000,00	(15.000,00)	99,81
01.2.09.10.5.1.02	Belanja Barang dan Jasa	8.075.000,00	8.060.000,00	(15.000,00)	99,81
02	PROGRAM PENYELENGGARAAN PEMERINTAHAN DAN PELAYANAN PUBLIK	20.000.000,00	19.999.000,00	(1.000,00)	100,00
02.2.02	Penyelenggaraan Urusan Pemerintahan yang tidak Dilaksanakan oleh Unit Kerja Perangkat Daerah yang Ada di Kecamatan	20.000.000,00	19.999.000,00	(1.000,00)	100,00
02.2.02.02	Fasilitasi Percepatan Pencapaian Standar Pelayanan Minimal di Wilayah Kecamatan	10.000.000,00	9.999.000,00	(1.000,00)	99,99
02.2.02.02.5.1	BELANJA OPERASI	10.000.000,00	9.999.000,00	(1.000,00)	99,99
02.2.02.02.5.1.02	Belanja Barang dan Jasa	10.000.000,00	9.999.000,00	(1.000,00)	99,99
02.2.02.03	Peningkatan Efektifitas Pelaksanaan Pelayanan Kepada Masyarakat di Wilayah Kecamatan	10.000.000,00	10.000.000,00	0,00	100,00
02.2.02.03.5.1	BELANJA OPERASI	10.000.000,00	10.000.000,00	0,00	100,00
02.2.02.03.5.1.02	Belanja Barang dan Jasa	10.000.000,00	10.000.000,00	0,00	100,00
03	PROGRAM PEMBERDAYAAN MASYARAKAT DESA DAN KELURAHAN	99.700.000,00	99.699.000,00	(1.000,00)	100,00
03.2.01	Koordinasi Kegiatan Pemberdayaan Desa	25.000.000,00	25.000.000,00	0,00	100,00
03.2.01.01	Peningkatan Partisipasi Masyarakat Dalam Forum Musyawarah Perencanaan Pembangunan di Desa	15.000.000,00	15.000.000,00	0,00	100,00
03.2.01.01.5.1	BELANJA OPERASI	15.000.000,00	15.000.000,00	0,00	100,00
03.2.01.01.5.1.02	Belanja Barang dan Jasa	15.000.000,00	15.000.000,00	0,00	100,00
03.2.01.03	Peningkatan Efektifitas Kegiatan Pemberdayaan Masyarakat di Wilayah Kecamatan	10.000.000,00	10.000.000,00	0,00	100,00
03.2.01.03.5.1	BELANJA OPERASI	10.000.000,00	10.000.000,00	0,00	100,00
03.2.01.03.5.1.02	Belanja Barang dan Jasa	10.000.000,00	10.000.000,00	0,00	100,00
03.2.03	Pemberdayaan Lembaga Kemasyarakatan Tingkat Kecamatan	74.700.000,00	74.699.000,00	(1.000,00)	100,00
03.2.03.01	Penyelenggaraan Lembaga Kemasyarakatan	59.700.000,00	59.700.000,00	0,00	100,00
03.2.03.01.5.1	BELANJA OPERASI	59.700.000,00	59.700.000,00	0,00	100,00
03.2.03.01.5.1.02	Belanja Barang dan Jasa	59.700.000,00	59.700.000,00	0,00	100,00
03.2.03.02	Peningkatan Kapasitas Lembaga Kemasyarakatan	15.000.000,00	14.999.000,00	(1.000,00)	99,99
03.2.03.02.5.1	BELANJA OPERASI	15.000.000,00	14.999.000,00	(1.000,00)	99,99
03.2.03.02.5.1.02	Belanja Barang dan Jasa	15.000.000,00	14.999.000,00	(1.000,00)	99,99
04	PROGRAM KOORDINASI KETENTRAMAN DAN KETERTIBAN UMUM	37.000.000,00	37.000.000,00	0,00	100,00
04.2.01	Koordinasi Upaya Penyelenggaraan Ketenteraman dan Ketertiban Umum	27.000.000,00	27.000.000,00	0,00	100,00
04.2.01.01	Sinergitas dengan Kepolisian Negara Republik Indonesia, Tentara Nasional Indonesia dan instansi vertikal di wilayah kecamatan	12.000.000,00	12.000.000,00	0,00	100,00
04.2.01.01.5.1	BELANJA OPERASI	12.000.000,00	12.000.000,00	0,00	100,00
04.2.01.01.5.1.02	Belanja Barang dan Jasa	12.000.000,00	12.000.000,00	0,00	100,00
04.2.01.02	Harmonisasi Hubungan Dengan Tokoh Agama dan Tokoh Masyarakat	15.000.000,00	15.000.000,00	0,00	100,00
04.2.01.02.5.1	BELANJA OPERASI	15.000.000,00	15.000.000,00	0,00	100,00



KODE	URAIAN	JUMLAH (Rp)		BERTAMBAH / (BERKURANG)	
		ANGGARAN SETELAH PERUBAHAN	REALISASI	(Rp)	(%)
04.2.01.02.5.1.02	Belanja Barang dan Jasa	15.000.000,00	15.000.000,00	0,00	100,00
04.2.02	Koordinasi Penerapan dan Penegakan Peraturan Daerah dan Peraturan Kepala Daerah	10.000.000,00	10.000.000,00	0,00	100,00
04.2.02.01	Koordinasi/Sinergi Dengan Perangkat Daerah yang Tugas dan Fungsinya di Bidang Penegakan Peraturan Perundang-Undangan dan/atau Kepolisian Negara Republik Indonesia	10.000.000,00	10.000.000,00	0,00	100,00
04.2.02.01.5.1	BELANJA OPERASI	10.000.000,00	10.000.000,00	0,00	100,00
04.2.02.01.5.1.02	Belanja Barang dan Jasa	10.000.000,00	10.000.000,00	0,00	100,00
05	PROGRAM PENYELENGGARAAN URUSAN PEMERINTAHAN UMUM	356.000.000,00	355.952.000,00	(48.000,00)	99,99
05.2.01	Penyelenggaraan Urusan Pemerintahan Umum sesuai Penugasan Kepala Daerah	356.000.000,00	355.952.000,00	(48.000,00)	99,99
05.2.01.01	Pembinaan Wawasan Kebangsaan dan Ketahanan Nasional dalam Rangka Memantapkan Pengamalan Pancasila, Pelaksanaan Undang- Undang Dasar Negara Republik Indonesia Tahun 1945, Pelestarian Bhinneka Tunggal Ika Serta Pemertahanan dan Pemeliharaan Keutuhan Negara Kesatuan Republik Indonesia	190.000.000,00	189.970.000,00	(30.000,00)	99,98
05.2.01.01.5.1	BELANJA OPERASI	190.000.000,00	189.970.000,00	(30.000,00)	99,98
05.2.01.01.5.1.02	Belanja Barang dan Jasa	190.000.000,00	189.970.000,00	(30.000,00)	99,98
05.2.01.08	Pelaksanaan Tugas Forum Koordinasi Pimpinan di Kecamatan	166.000.000,00	165.982.000,00	(18.000,00)	99,99
05.2.01.08.5.1	BELANJA OPERASI	166.000.000,00	165.982.000,00	(18.000,00)	99,99
05.2.01.08.5.1.02	Belanja Barang dan Jasa	166.000.000,00	165.982.000,00	(18.000,00)	99,99
06	PROGRAM PEMBINAAN DAN PENGAWASAN PEMERINTAHAN DESA	83.150.000,00	83.129.000,00	(21.000,00)	99,97
06.2.01	Fasilitasi, Rekomendasi dan Koordinasi Pembinaan dan Pengawasan Pemerintahan Desa	83.150.000,00	83.129.000,00	(21.000,00)	99,97
06.2.01.02	Fasilitasi Administrasi Tata Pemerintahan Desa	15.000.000,00	14.979.000,00	(21.000,00)	99,86
06.2.01.02.5.1	BELANJA OPERASI	15.000.000,00	14.979.000,00	(21.000,00)	99,86
06.2.01.02.5.1.02	Belanja Barang dan Jasa	15.000.000,00	14.979.000,00	(21.000,00)	99,86
06.2.01.03	Fasilitasi Pengelolaan Keuangan Desa dan pendayagunaan Aset Desa	15.000.000,00	15.000.000,00	0,00	100,00
06.2.01.03.5.1	BELANJA OPERASI	15.000.000,00	15.000.000,00	0,00	100,00
06.2.01.03.5.1.02	Belanja Barang dan Jasa	15.000.000,00	15.000.000,00	0,00	100,00
06.2.01.08	Rekomendasi Pengangkatan dan Pemberhentian Perangkat Desa	18.150.000,00	18.150.000,00	0,00	100,00
06.2.01.08.5.1	BELANJA OPERASI	18.150.000,00	18.150.000,00	0,00	100,00
06.2.01.08.5.1.02	Belanja Barang dan Jasa	18.150.000,00	18.150.000,00	0,00	100,00
06.2.01.09	Fasilitasi Sinkronisasi Perencanaan Pembangunan Daerah Dengan Pembangunan Desa	15.000.000,00	15.000.000,00	0,00	100,00
06.2.01.09.5.1	BELANJA OPERASI	15.000.000,00	15.000.000,00	0,00	100,00
06.2.01.09.5.1.02	Belanja Barang dan Jasa	15.000.000,00	15.000.000,00	0,00	100,00
06.2.01.13	Fasilitasi Penyusunan Perencanaan Pembangunan Partisipatif	20.000.000,00	20.000.000,00	0,00	100,00
06.2.01.13.5.1	BELANJA OPERASI	20.000.000,00	20.000.000,00	0,00	100,00
06.2.01.13.5.1.02	Belanja Barang dan Jasa	20.000.000,00	20.000.000,00	0,00	100,00
	SURPLUS / DEFISIT	(3.514.872.988,00)	(3.433.834.820,00)	81.038.168,00	0
	SISA LEBIH / KURANG PEMBIAYAAN TAHUN BERKENAAN	(3.514.872.988,00)	(3.433.834.820,00)	81.038.168,00	0





PEMERINTAH KABUPATEN SUKOHARJO
RINCIAN APBD MENURUT URUSAN PEMERINTAHAN DAERAH, ORGANISASI, PROGRAM,
KEGIATAN, SUBKEGIATAN, KELOMPOK, DAN JENIS PENDAPATAN, BELANJA DAN PEMBIAYAAN

Tahun Anggaran 2022

Urusan Pemerintahan : 7.01 KECAMATAN

SKPD : 7-01.0-00.0-00.09 Kecamatan Grogol

KODE	URAIAN	JUMLAH (Rp)		BERTAMBAH / (BERKURANG)	
		ANGGARAN SETELAH PERUBAHAN	REALISASI	(Rp)	(%)
00.0.00.00.5	BELANJA DAERAH	3.005.356.000,00	2.961.756.524,00	(43.599.476,00)	98,55
01	PROGRAM PENUNJANG URUSAN PEMERINTAHAN DAERAH	2.464.356.000,00	2.420.756.524,00	(43.599.476,00)	98,23
01.2.01	Perencanaan, Penganggaran, dan Evaluasi Kinerja Perangkat Daerah	29.000.000,00	28.999.000,00	(1.000,00)	100,00
01.2.01.01	Penyusunan Dokumen Perencanaan Perangkat Daerah	5.000.000,00	5.000.000,00	0,00	100,00
01.2.01.01.5.1	BELANJA OPERASI	5.000.000,00	5.000.000,00	0,00	100,00
01.2.01.01.5.1.02	Belanja Barang dan Jasa	5.000.000,00	5.000.000,00	0,00	100,00
01.2.01.02	Koordinasi dan Penyusunan Dokumen RKA-SKPD	4.000.000,00	4.000.000,00	0,00	100,00
01.2.01.02.5.1	BELANJA OPERASI	4.000.000,00	4.000.000,00	0,00	100,00
01.2.01.02.5.1.02	Belanja Barang dan Jasa	4.000.000,00	4.000.000,00	0,00	100,00
01.2.01.03	Koordinasi dan Penyusunan Dokumen Perubahan RKA-SKPD	4.000.000,00	4.000.000,00	0,00	100,00
01.2.01.03.5.1	BELANJA OPERASI	4.000.000,00	4.000.000,00	0,00	100,00
01.2.01.03.5.1.02	Belanja Barang dan Jasa	4.000.000,00	4.000.000,00	0,00	100,00
01.2.01.04	Koordinasi dan Penyusunan DPA-SKPD	4.000.000,00	4.000.000,00	0,00	100,00
01.2.01.04.5.1	BELANJA OPERASI	4.000.000,00	4.000.000,00	0,00	100,00
01.2.01.04.5.1.02	Belanja Barang dan Jasa	4.000.000,00	4.000.000,00	0,00	100,00
01.2.01.05	Koordinasi dan Penyusunan Perubahan DPA- SKPD	4.000.000,00	4.000.000,00	0,00	100,00
01.2.01.05.5.1	BELANJA OPERASI	4.000.000,00	4.000.000,00	0,00	100,00
01.2.01.05.5.1.02	Belanja Barang dan Jasa	4.000.000,00	4.000.000,00	0,00	100,00
01.2.01.06	Koordinasi dan Penyusunan Laporan Capaian Kinerja dan Ikhtisar Realisasi Kinerja SKPD	4.000.000,00	4.000.000,00	0,00	100,00
01.2.01.06.5.1	BELANJA OPERASI	4.000.000,00	4.000.000,00	0,00	100,00
01.2.01.06.5.1.02	Belanja Barang dan Jasa	4.000.000,00	4.000.000,00	0,00	100,00
01.2.01.07	Evaluasi Kinerja Perangkat Daerah	4.000.000,00	3.999.000,00	(1.000,00)	99,98
01.2.01.07.5.1	BELANJA OPERASI	4.000.000,00	3.999.000,00	(1.000,00)	99,98
01.2.01.07.5.1.02	Belanja Barang dan Jasa	4.000.000,00	3.999.000,00	(1.000,00)	99,98
01.2.02	Administrasi Keuangan Perangkat Daerah	1.744.133.000,00	1.726.316.917,00	(17.816.083,00)	98,98
01.2.02.01	Penyediaan Gaji dan Tunjangan ASN	1.627.133.000,00	1.609.316.917,00	(17.816.083,00)	98,91
01.2.02.01.5.1	BELANJA OPERASI	1.627.133.000,00	1.609.316.917,00	(17.816.083,00)	98,91



KODE	URAIAN	JUMLAH (Rp)		BERTAMBAH / (BERKURANG)	
		ANGGARAN SETELAH PERUBAHAN	REALISASI	(Rp)	(%)
01.2.02.01.5.1.01	Belanja Pegawai	1.627.133.000,00	1.609.316.917,00	(17.816.083,00)	98,91
01.2.02.03	Pelaksanaan Penatausahaan dan Pengujian/Verifikasi Keuangan SKPD	105.000.000,00	105.000.000,00	0,00	100,00
01.2.02.03.5.1	BELANJA OPERASI	105.000.000,00	105.000.000,00	0,00	100,00
01.2.02.03.5.1.01	Belanja Pegawai	84.360.000,00	84.360.000,00	0,00	100,00
01.2.02.03.5.1.02	Belanja Barang dan Jasa	20.640.000,00	20.640.000,00	0,00	100,00
01.2.02.04	Koordinasi dan Pelaksanaan Akuntansi SKPD	3.000.000,00	3.000.000,00	0,00	100,00
01.2.02.04.5.1	BELANJA OPERASI	3.000.000,00	3.000.000,00	0,00	100,00
01.2.02.04.5.1.02	Belanja Barang dan Jasa	3.000.000,00	3.000.000,00	0,00	100,00
01.2.02.05	Koordinasi dan Penyusunan Laporan Keuangan Akhir Tahun SKPD	3.000.000,00	3.000.000,00	0,00	100,00
01.2.02.05.5.1	BELANJA OPERASI	3.000.000,00	3.000.000,00	0,00	100,00
01.2.02.05.5.1.02	Belanja Barang dan Jasa	3.000.000,00	3.000.000,00	0,00	100,00
01.2.02.07	Koordinasi dan Penyusunan Laporan Keuangan Bulanan/Triwulanan/Semesteran SKPD	3.000.000,00	3.000.000,00	0,00	100,00
01.2.02.07.5.1	BELANJA OPERASI	3.000.000,00	3.000.000,00	0,00	100,00
01.2.02.07.5.1.02	Belanja Barang dan Jasa	3.000.000,00	3.000.000,00	0,00	100,00
01.2.02.08	Penyusunan Pelaporan dan Analisis Prognosis Realisasi Anggaran	3.000.000,00	3.000.000,00	0,00	100,00
01.2.02.08.5.1	BELANJA OPERASI	3.000.000,00	3.000.000,00	0,00	100,00
01.2.02.08.5.1.02	Belanja Barang dan Jasa	3.000.000,00	3.000.000,00	0,00	100,00
01.2.05	Administrasi Kepegawaian Perangkat Daerah	5.000.000,00	5.000.000,00	0,00	100,00
01.2.05.10	Sosialisasi Peraturan Perundang-Undangan	5.000.000,00	5.000.000,00	0,00	100,00
01.2.05.10.5.1	BELANJA OPERASI	5.000.000,00	5.000.000,00	0,00	100,00
01.2.05.10.5.1.02	Belanja Barang dan Jasa	5.000.000,00	5.000.000,00	0,00	100,00
01.2.06	Administrasi Umum Perangkat Daerah	197.780.000,00	196.554.500,00	(1.225.500,00)	99,38
01.2.06.01	Penyediaan Komponen Instalasi Listrik/Penerangan Bangunan Kantor	10.000.000,00	10.000.000,00	0,00	100,00
01.2.06.01.5.1	BELANJA OPERASI	10.000.000,00	10.000.000,00	0,00	100,00
01.2.06.01.5.1.02	Belanja Barang dan Jasa	10.000.000,00	10.000.000,00	0,00	100,00
01.2.06.03	Penyediaan Peralatan Rumah Tangga	14.500.000,00	14.500.000,00	0,00	100,00
01.2.06.03.5.1	BELANJA OPERASI	14.500.000,00	14.500.000,00	0,00	100,00
01.2.06.03.5.1.02	Belanja Barang dan Jasa	14.500.000,00	14.500.000,00	0,00	100,00
01.2.06.04	Penyediaan Bahan Logistik Kantor	99.721.000,00	99.721.000,00	0,00	100,00
01.2.06.04.5.1	BELANJA OPERASI	99.721.000,00	99.721.000,00	0,00	100,00
01.2.06.04.5.1.02	Belanja Barang dan Jasa	99.721.000,00	99.721.000,00	0,00	100,00
01.2.06.05	Penyediaan Barang Cetak dan Penggandaan	15.000.000,00	15.000.000,00	0,00	100,00
01.2.06.05.5.1	BELANJA OPERASI	15.000.000,00	15.000.000,00	0,00	100,00
01.2.06.05.5.1.02	Belanja Barang dan Jasa	15.000.000,00	15.000.000,00	0,00	100,00
01.2.06.06	Penyediaan Bahan Bacaan dan Peraturan Perundang-undangan	5.000.000,00	5.000.000,00	0,00	100,00
01.2.06.06.5.1	BELANJA OPERASI	5.000.000,00	5.000.000,00	0,00	100,00
01.2.06.06.5.1.02	Belanja Barang dan Jasa	5.000.000,00	5.000.000,00	0,00	100,00
01.2.06.09	Penyelenggaraan Rapat Koordinasi dan Konsultasi SKPD	53.559.000,00	52.333.500,00	(1.225.500,00)	97,71
01.2.06.09.5.1	BELANJA OPERASI	53.559.000,00	52.333.500,00	(1.225.500,00)	97,71
01.2.06.09.5.1.02	Belanja Barang dan Jasa	53.559.000,00	52.333.500,00	(1.225.500,00)	97,71



KODE	URAIAN	JUMLAH (Rp)		BERTAMBAH / (BERKURANG)	
		ANGGARAN SETELAH PERUBAHAN	REALISASI	(Rp)	(%)
01.2.07	Pengadaan Barang Milik Daerah Penunjang Urusan Pemerintah Daerah	50.273.000,00	50.225.500,00	(47.500,00)	99,91
01.2.07.05	Pengadaan Mebel	8.720.000,00	8.720.000,00	0,00	100,00
01.2.07.05.5.2	BELANJA MODAL	8.720.000,00	8.720.000,00	0,00	100,00
01.2.07.05.5.2.02	Belanja Modal Peralatan dan Mesin	8.720.000,00	8.720.000,00	0,00	100,00
01.2.07.06	Pengadaan Peralatan dan Mesin Lainnya	13.200.000,00	13.200.000,00	0,00	100,00
01.2.07.06.5.2	BELANJA MODAL	13.200.000,00	13.200.000,00	0,00	100,00
01.2.07.06.5.2.02	Belanja Modal Peralatan dan Mesin	13.200.000,00	13.200.000,00	0,00	100,00
01.2.07.10	Pengadaan Sarana dan Prasarana Gedung Kantor atau Bangunan Lainnya	20.195.000,00	20.195.000,00	0,00	100,00
01.2.07.10.5.2	BELANJA MODAL	20.195.000,00	20.195.000,00	0,00	100,00
01.2.07.10.5.2.02	Belanja Modal Peralatan dan Mesin	20.195.000,00	20.195.000,00	0,00	100,00
01.2.07.11	Pengadaan Sarana dan Prasarana Pendukung Gedung Kantor atau Bangunan Lainnya	8.158.000,00	8.110.500,00	(47.500,00)	99,42
01.2.07.11.5.1	BELANJA OPERASI	1.158.000,00	1.158.000,00	0,00	100,00
01.2.07.11.5.1.02	Belanja Barang dan Jasa	1.158.000,00	1.158.000,00	0,00	100,00
01.2.07.11.5.2	BELANJA MODAL	7.000.000,00	6.952.500,00	(47.500,00)	99,32
01.2.07.11.5.2.02	Belanja Modal Peralatan dan Mesin	7.000.000,00	6.952.500,00	(47.500,00)	99,32
01.2.08	Penyediaan Jasa Penunjang Urusan Pemerintahan Daerah	286.813.000,00	269.058.479,00	(17.754.521,00)	93,81
01.2.08.01	Penyediaan Jasa Surat Menyurat	12.000.000,00	12.000.000,00	0,00	100,00
01.2.08.01.5.1	BELANJA OPERASI	12.000.000,00	12.000.000,00	0,00	100,00
01.2.08.01.5.1.02	Belanja Barang dan Jasa	12.000.000,00	12.000.000,00	0,00	100,00
01.2.08.02	Penyediaan Jasa Komunikasi, Sumber Daya Air dan Listrik	55.960.000,00	54.363.420,00	(1.596.580,00)	97,15
01.2.08.02.5.1	BELANJA OPERASI	55.960.000,00	54.363.420,00	(1.596.580,00)	97,15
01.2.08.02.5.1.02	Belanja Barang dan Jasa	55.960.000,00	54.363.420,00	(1.596.580,00)	97,15
01.2.08.04	Penyediaan Jasa Pelayanan Umum Kantor	218.853.000,00	202.695.059,00	(16.157.941,00)	92,62
01.2.08.04.5.1	BELANJA OPERASI	218.853.000,00	202.695.059,00	(16.157.941,00)	92,62
01.2.08.04.5.1.02	Belanja Barang dan Jasa	218.853.000,00	202.695.059,00	(16.157.941,00)	92,62
01.2.09	Pemeliharaan Barang Milik Daerah Penunjang Urusan Pemerintahan Daerah	151.357.000,00	144.602.128,00	(6.754.872,00)	95,54
01.2.09.01	Penyediaan Jasa Pemeliharaan, Biaya Pemeliharaan, dan Pajak Kendaraan Perorangan Dinas atau Kendaraan Dinas Jabatan	72.500.000,00	66.676.474,00	(5.823.526,00)	91,97
01.2.09.01.5.1	BELANJA OPERASI	72.500.000,00	66.676.474,00	(5.823.526,00)	91,97
01.2.09.01.5.1.02	Belanja Barang dan Jasa	72.500.000,00	66.676.474,00	(5.823.526,00)	91,97
01.2.09.02	Penyediaan Jasa Pemeliharaan, Biaya Pemeliharaan, Pajak dan Perizinan Kendaraan Dinas Operasional atau Lapangan	15.000.000,00	14.117.000,00	(883.000,00)	94,11
01.2.09.02.5.1	BELANJA OPERASI	15.000.000,00	14.117.000,00	(883.000,00)	94,11
01.2.09.02.5.1.02	Belanja Barang dan Jasa	15.000.000,00	14.117.000,00	(883.000,00)	94,11
01.2.09.05	Pemeliharaan Mebel	10.000.000,00	10.000.000,00	0,00	100,00
01.2.09.05.5.1	BELANJA OPERASI	10.000.000,00	10.000.000,00	0,00	100,00
01.2.09.05.5.1.02	Belanja Barang dan Jasa	10.000.000,00	10.000.000,00	0,00	100,00
01.2.09.06	Pemeliharaan Peralatan dan Mesin Lainnya	15.600.000,00	15.600.000,00	0,00	100,00
01.2.09.06.5.1	BELANJA OPERASI	15.600.000,00	15.600.000,00	0,00	100,00
01.2.09.06.5.1.02	Belanja Barang dan Jasa	15.600.000,00	15.600.000,00	0,00	100,00



KODE	URAIAN	JUMLAH (Rp)		BERTAMBAH / (BERKURANG)	
		ANGGARAN SETELAH PERUBAHAN	REALISASI	(Rp)	(%)
01.2.09.09	Pemeliharaan/Rehabilitasi Gedung Kantor dan Bangunan Lainnya	30.000.000,00	29.951.654,00	(48.346,00)	99,84
01.2.09.09.5.1	BELANJA OPERASI	30.000.000,00	29.951.654,00	(48.346,00)	99,84
01.2.09.09.5.1.02	Belanja Barang dan Jasa	30.000.000,00	29.951.654,00	(48.346,00)	99,84
01.2.09.11	Pemeliharaan/Rehabilitasi Sarana dan Prasarana Pendukung Gedung Kantor atau Bangunan Lainnya	8.257.000,00	8.257.000,00	0,00	100,00
01.2.09.11.5.1	BELANJA OPERASI	8.257.000,00	8.257.000,00	0,00	100,00
01.2.09.11.5.1.02	Belanja Barang dan Jasa	8.257.000,00	8.257.000,00	0,00	100,00
02	PROGRAM PENYELENGGARAAN PEMERINTAHAN DAN PELAYANAN PUBLIK	20.000.000,00	20.000.000,00	0,00	100,00
02.2.01	Koordinasi Penyelenggaraan Kegiatan Pemerintahan di Tingkat Kecamatan	10.000.000,00	10.000.000,00	0,00	100,00
02.2.01.01	Koordinasi/Sinergi Perencanaan dan Pelaksanaan Kegiatan Pemerintahan Dengan Perangkat Daerah dan Instansi Vertikal Terkait	10.000.000,00	10.000.000,00	0,00	100,00
02.2.01.01.5.1	BELANJA OPERASI	10.000.000,00	10.000.000,00	0,00	100,00
02.2.01.01.5.1.02	Belanja Barang dan Jasa	10.000.000,00	10.000.000,00	0,00	100,00
02.2.02	Penyelenggaraan Urusan Pemerintahan yang tidak Dilaksanakan oleh Unit Kerja Perangkat Daerah yang Ada di Kecamatan	10.000.000,00	10.000.000,00	0,00	100,00
02.2.02.03	Peningkatan Efektifitas Pelaksanaan Pelayanan Kepada Masyarakat di Wilayah Kecamatan	10.000.000,00	10.000.000,00	0,00	100,00
02.2.02.03.5.1	BELANJA OPERASI	10.000.000,00	10.000.000,00	0,00	100,00
02.2.02.03.5.1.02	Belanja Barang dan Jasa	10.000.000,00	10.000.000,00	0,00	100,00
03	PROGRAM PEMBERDAYAAN MASYARAKAT DESA DAN KELURAHAN	85.000.000,00	85.000.000,00	0,00	100,00
03.2.01	Koordinasi Kegiatan Pemberdayaan Desa	25.000.000,00	25.000.000,00	0,00	100,00
03.2.01.01	Peningkatan Partisipasi Masyarakat Dalam Forum Musyawarah Perencanaan Pembangunan di Desa	15.000.000,00	15.000.000,00	0,00	100,00
03.2.01.01.5.1	BELANJA OPERASI	15.000.000,00	15.000.000,00	0,00	100,00
03.2.01.01.5.1.02	Belanja Barang dan Jasa	15.000.000,00	15.000.000,00	0,00	100,00
03.2.01.03	Peningkatan Efektifitas Kegiatan Pemberdayaan Masyarakat di Wilayah Kecamatan	10.000.000,00	10.000.000,00	0,00	100,00
03.2.01.03.5.1	BELANJA OPERASI	10.000.000,00	10.000.000,00	0,00	100,00
03.2.01.03.5.1.02	Belanja Barang dan Jasa	10.000.000,00	10.000.000,00	0,00	100,00
03.2.03	Pemberdayaan Lembaga Kemasyarakatan Tingkat Kecamatan	60.000.000,00	60.000.000,00	0,00	100,00
03.2.03.01	Penyelenggaraan Lembaga Kemasyarakatan	50.000.000,00	50.000.000,00	0,00	100,00
03.2.03.01.5.1	BELANJA OPERASI	50.000.000,00	50.000.000,00	0,00	100,00
03.2.03.01.5.1.02	Belanja Barang dan Jasa	50.000.000,00	50.000.000,00	0,00	100,00
03.2.03.02	Peningkatan Kapasitas Lembaga Kemasyarakatan	10.000.000,00	10.000.000,00	0,00	100,00
03.2.03.02.5.1	BELANJA OPERASI	10.000.000,00	10.000.000,00	0,00	100,00
03.2.03.02.5.1.02	Belanja Barang dan Jasa	10.000.000,00	10.000.000,00	0,00	100,00
04	PROGRAM KOORDINASI KETENTRAMAN DAN KETERTIBAN UMUM	30.000.000,00	30.000.000,00	0,00	100,00
04.2.01	Koordinasi Upaya Penyelenggaraan Ketenteraman dan Ketertiban Umum	25.000.000,00	25.000.000,00	0,00	100,00
04.2.01.01	Sinergitas dengan Kepolisian Negara Republik Indonesia, Tentara Nasional Indonesia dan instansi vertikal di wilayah kecamatan	10.000.000,00	10.000.000,00	0,00	100,00
04.2.01.01.5.1	BELANJA OPERASI	10.000.000,00	10.000.000,00	0,00	100,00
04.2.01.01.5.1.02	Belanja Barang dan Jasa	10.000.000,00	10.000.000,00	0,00	100,00
04.2.01.02	Harmonisasi Hubungan Dengan Tokoh Agama dan Tokoh Masyarakat	15.000.000,00	15.000.000,00	0,00	100,00
04.2.01.02.5.1	BELANJA OPERASI	15.000.000,00	15.000.000,00	0,00	100,00



KODE	URAIAN	JUMLAH (Rp)		BERTAMBAH / (BERKURANG)	
		ANGGARAN SETELAH PERUBAHAN	REALISASI	(Rp)	(%)
04.2.01.02.5.1.02	Belanja Barang dan Jasa	15.000.000,00	15.000.000,00	0,00	100,00
04.2.02	Koordinasi Penerapan dan Penegakan Peraturan Daerah dan Peraturan Kepala Daerah	5.000.000,00	5.000.000,00	0,00	100,00
04.2.02.01	Koordinasi/Sinergi Dengan Perangkat Daerah yang Tugas dan Fungsinya di Bidang Penegakan Peraturan Perundang-Undangan dan/atau Kepolisian Negara Republik Indonesia	5.000.000,00	5.000.000,00	0,00	100,00
04.2.02.01.5.1	BELANJA OPERASI	5.000.000,00	5.000.000,00	0,00	100,00
04.2.02.01.5.1.02	Belanja Barang dan Jasa	5.000.000,00	5.000.000,00	0,00	100,00
05	PROGRAM PENYELENGGARAAN URUSAN PEMERINTAHAN UMUM	356.000.000,00	356.000.000,00	0,00	100,00
05.2.01	Penyelenggaraan Urusan Pemerintahan Umum sesuai Penugasan Kepala Daerah	356.000.000,00	356.000.000,00	0,00	100,00
05.2.01.01	Pembinaan Wawasan Kebangsaan dan Ketahanan Nasional dalam Rangka Memantapkan Pengamalan Pancasila, Pelaksanaan Undang- Undang Dasar Negara Republik Indonesia Tahun 1945, Pelestarian Bhinneka Tunggal Ika Serta Pemertahanan dan Pemeliharaan Keutuhan Negara Kesatuan Republik Indonesia	190.000.000,00	190.000.000,00	0,00	100,00
05.2.01.01.5.1	BELANJA OPERASI	190.000.000,00	190.000.000,00	0,00	100,00
05.2.01.01.5.1.02	Belanja Barang dan Jasa	190.000.000,00	190.000.000,00	0,00	100,00
05.2.01.08	Pelaksanaan Tugas Forum Koordinasi Pimpinan di Kecamatan	166.000.000,00	166.000.000,00	0,00	100,00
05.2.01.08.5.1	BELANJA OPERASI	166.000.000,00	166.000.000,00	0,00	100,00
05.2.01.08.5.1.02	Belanja Barang dan Jasa	166.000.000,00	166.000.000,00	0,00	100,00
06	PROGRAM PEMBINAAN DAN PENGAWASAN PEMERINTAHAN DESA	50.000.000,00	50.000.000,00	0,00	100,00
06.2.01	Fasilitasi, Rekomendasi dan Koordinasi Pembinaan dan Pengawasan Pemerintahan Desa	50.000.000,00	50.000.000,00	0,00	100,00
06.2.01.02	Fasilitasi Administrasi Tata Pemerintahan Desa	10.000.000,00	10.000.000,00	0,00	100,00
06.2.01.02.5.1	BELANJA OPERASI	10.000.000,00	10.000.000,00	0,00	100,00
06.2.01.02.5.1.02	Belanja Barang dan Jasa	10.000.000,00	10.000.000,00	0,00	100,00
06.2.01.03	Fasilitasi Pengelolaan Keuangan Desa dan pendayagunaan Aset Desa	10.000.000,00	10.000.000,00	0,00	100,00
06.2.01.03.5.1	BELANJA OPERASI	10.000.000,00	10.000.000,00	0,00	100,00
06.2.01.03.5.1.02	Belanja Barang dan Jasa	10.000.000,00	10.000.000,00	0,00	100,00
06.2.01.08	Rekomendasi Pengangkatan dan Pemberhentian Perangkat Desa	5.000.000,00	5.000.000,00	0,00	100,00
06.2.01.08.5.1	BELANJA OPERASI	5.000.000,00	5.000.000,00	0,00	100,00
06.2.01.08.5.1.02	Belanja Barang dan Jasa	5.000.000,00	5.000.000,00	0,00	100,00
06.2.01.09	Fasilitasi Sinkronisasi Perencanaan Pembangunan Daerah Dengan Pembangunan Desa	10.000.000,00	10.000.000,00	0,00	100,00
06.2.01.09.5.1	BELANJA OPERASI	10.000.000,00	10.000.000,00	0,00	100,00
06.2.01.09.5.1.02	Belanja Barang dan Jasa	10.000.000,00	10.000.000,00	0,00	100,00
06.2.01.13	Fasilitasi Penyusunan Perencanaan Pembangunan Partisipatif	15.000.000,00	15.000.000,00	0,00	100,00
06.2.01.13.5.1	BELANJA OPERASI	15.000.000,00	15.000.000,00	0,00	100,00
06.2.01.13.5.1.02	Belanja Barang dan Jasa	15.000.000,00	15.000.000,00	0,00	100,00
	SURPLUS / DEFISIT	(3.005.356.000,00)	(2.961.756.524,00)	43.599.476,00	0
	SISA LEBIH / KURANG PEMBIAYAAN TAHUN BERKENAAN	(3.005.356.000,00)	(2.961.756.524,00)	43.599.476,00	0





PEMERINTAH KABUPATEN SUKOHARJO
RINCIAN APBD MENURUT URUSAN PEMERINTAHAN DAERAH, ORGANISASI, PROGRAM,
KEGIATAN, SUBKEGIATAN, KELOMPOK, DAN JENIS PENDAPATAN, BELANJA DAN PEMBIAYAAN

Tahun Anggaran 2022

Urusan Pemerintahan : 7.01 KECAMATAN

SKPD : 7-01.0-00.0-00.10 Kecamatan Baki

KODE	URAIAN	JUMLAH (Rp)		BERTAMBAH / (BERKURANG)	
		ANGGARAN SETELAH PERUBAHAN	REALISASI	(Rp)	(%)
00.0.00.00.5	BELANJA DAERAH	3.104.637.000,00	3.030.617.855,00	(74.019.145,00)	97,62
01	PROGRAM PENUNJANG URUSAN PEMERINTAHAN DAERAH	2.531.637.000,00	2.457.637.855,00	(73.999.145,00)	97,08
01.2.01	Perencanaan, Penganggaran, dan Evaluasi Kinerja Perangkat Daerah	34.000.000,00	33.940.000,00	(60.000,00)	99,82
01.2.01.01	Penyusunan Dokumen Perencanaan Perangkat Daerah	10.000.000,00	9.940.000,00	(60.000,00)	99,40
01.2.01.01.5.1	BELANJA OPERASI	10.000.000,00	9.940.000,00	(60.000,00)	99,40
01.2.01.01.5.1.02	Belanja Barang dan Jasa	10.000.000,00	9.940.000,00	(60.000,00)	99,40
01.2.01.02	Koordinasi dan Penyusunan Dokumen RKA-SKPD	4.000.000,00	4.000.000,00	0,00	100,00
01.2.01.02.5.1	BELANJA OPERASI	4.000.000,00	4.000.000,00	0,00	100,00
01.2.01.02.5.1.02	Belanja Barang dan Jasa	4.000.000,00	4.000.000,00	0,00	100,00
01.2.01.03	Koordinasi dan Penyusunan Dokumen Perubahan RKA-SKPD	4.000.000,00	4.000.000,00	0,00	100,00
01.2.01.03.5.1	BELANJA OPERASI	4.000.000,00	4.000.000,00	0,00	100,00
01.2.01.03.5.1.02	Belanja Barang dan Jasa	4.000.000,00	4.000.000,00	0,00	100,00
01.2.01.04	Koordinasi dan Penyusunan DPA-SKPD	4.000.000,00	4.000.000,00	0,00	100,00
01.2.01.04.5.1	BELANJA OPERASI	4.000.000,00	4.000.000,00	0,00	100,00
01.2.01.04.5.1.02	Belanja Barang dan Jasa	4.000.000,00	4.000.000,00	0,00	100,00
01.2.01.05	Koordinasi dan Penyusunan Perubahan DPA- SKPD	4.000.000,00	4.000.000,00	0,00	100,00
01.2.01.05.5.1	BELANJA OPERASI	4.000.000,00	4.000.000,00	0,00	100,00
01.2.01.05.5.1.02	Belanja Barang dan Jasa	4.000.000,00	4.000.000,00	0,00	100,00
01.2.01.06	Koordinasi dan Penyusunan Laporan Capaian Kinerja dan Ikhtisar Realisasi Kinerja SKPD	4.000.000,00	4.000.000,00	0,00	100,00
01.2.01.06.5.1	BELANJA OPERASI	4.000.000,00	4.000.000,00	0,00	100,00
01.2.01.06.5.1.02	Belanja Barang dan Jasa	4.000.000,00	4.000.000,00	0,00	100,00
01.2.01.07	Evaluasi Kinerja Perangkat Daerah	4.000.000,00	4.000.000,00	0,00	100,00
01.2.01.07.5.1	BELANJA OPERASI	4.000.000,00	4.000.000,00	0,00	100,00
01.2.01.07.5.1.02	Belanja Barang dan Jasa	4.000.000,00	4.000.000,00	0,00	100,00
01.2.02	Administrasi Keuangan Perangkat Daerah	1.734.989.000,00	1.696.792.821,00	(38.196.179,00)	97,80
01.2.02.01	Penyediaan Gaji dan Tunjangan ASN	1.626.989.000,00	1.588.792.821,00	(38.196.179,00)	97,65
01.2.02.01.5.1	BELANJA OPERASI	1.626.989.000,00	1.588.792.821,00	(38.196.179,00)	97,65



KODE	URAIAN	JUMLAH (Rp)		BERTAMBAH / (BERKURANG)	
		ANGGARAN SETELAH PERUBAHAN	REALISASI	(Rp)	(%)
01.2.02.01.5.1.01	Belanja Pegawai	1.626.989.000,00	1.588.792.821,00	(38.196.179,00)	97,65
01.2.02.03	Pelaksanaan Penatausahaan dan Pengujian/Verifikasi Keuangan SKPD	96.000.000,00	96.000.000,00	0,00	100,00
01.2.02.03.5.1	BELANJA OPERASI	96.000.000,00	96.000.000,00	0,00	100,00
01.2.02.03.5.1.01	Belanja Pegawai	84.360.000,00	84.360.000,00	0,00	100,00
01.2.02.03.5.1.02	Belanja Barang dan Jasa	11.640.000,00	11.640.000,00	0,00	100,00
01.2.02.04	Koordinasi dan Pelaksanaan Akuntansi SKPD	3.000.000,00	3.000.000,00	0,00	100,00
01.2.02.04.5.1	BELANJA OPERASI	3.000.000,00	3.000.000,00	0,00	100,00
01.2.02.04.5.1.02	Belanja Barang dan Jasa	3.000.000,00	3.000.000,00	0,00	100,00
01.2.02.05	Koordinasi dan Penyusunan Laporan Keuangan Akhir Tahun SKPD	3.000.000,00	3.000.000,00	0,00	100,00
01.2.02.05.5.1	BELANJA OPERASI	3.000.000,00	3.000.000,00	0,00	100,00
01.2.02.05.5.1.02	Belanja Barang dan Jasa	3.000.000,00	3.000.000,00	0,00	100,00
01.2.02.07	Koordinasi dan Penyusunan Laporan Keuangan Bulanan/Triwulanan/Semesteran SKPD	3.000.000,00	3.000.000,00	0,00	100,00
01.2.02.07.5.1	BELANJA OPERASI	3.000.000,00	3.000.000,00	0,00	100,00
01.2.02.07.5.1.02	Belanja Barang dan Jasa	3.000.000,00	3.000.000,00	0,00	100,00
01.2.02.08	Penyusunan Pelaporan dan Analisis Prognosis Realisasi Anggaran	3.000.000,00	3.000.000,00	0,00	100,00
01.2.02.08.5.1	BELANJA OPERASI	3.000.000,00	3.000.000,00	0,00	100,00
01.2.02.08.5.1.02	Belanja Barang dan Jasa	3.000.000,00	3.000.000,00	0,00	100,00
01.2.05	Administrasi Kepegawaian Perangkat Daerah	5.000.000,00	5.000.000,00	0,00	100,00
01.2.05.10	Sosialisasi Peraturan Perundang-Undangan	5.000.000,00	5.000.000,00	0,00	100,00
01.2.05.10.5.1	BELANJA OPERASI	5.000.000,00	5.000.000,00	0,00	100,00
01.2.05.10.5.1.02	Belanja Barang dan Jasa	5.000.000,00	5.000.000,00	0,00	100,00
01.2.06	Administrasi Umum Perangkat Daerah	261.928.000,00	259.628.731,00	(2.299.269,00)	99,12
01.2.06.01	Penyediaan Komponen Instalasi Listrik/Penerangan Bangunan Kantor	10.000.000,00	10.000.000,00	0,00	100,00
01.2.06.01.5.1	BELANJA OPERASI	10.000.000,00	10.000.000,00	0,00	100,00
01.2.06.01.5.1.02	Belanja Barang dan Jasa	10.000.000,00	10.000.000,00	0,00	100,00
01.2.06.02	Penyediaan Peralatan dan Perlengkapan Kantor	15.000.000,00	15.000.000,00	0,00	100,00
01.2.06.02.5.1	BELANJA OPERASI	15.000.000,00	15.000.000,00	0,00	100,00
01.2.06.02.5.1.02	Belanja Barang dan Jasa	15.000.000,00	15.000.000,00	0,00	100,00
01.2.06.03	Penyediaan Peralatan Rumah Tangga	15.000.000,00	15.000.000,00	0,00	100,00
01.2.06.03.5.1	BELANJA OPERASI	15.000.000,00	15.000.000,00	0,00	100,00
01.2.06.03.5.1.02	Belanja Barang dan Jasa	15.000.000,00	15.000.000,00	0,00	100,00
01.2.06.04	Penyediaan Bahan Logistik Kantor	143.500.000,00	143.445.000,00	(55.000,00)	99,96
01.2.06.04.5.1	BELANJA OPERASI	143.500.000,00	143.445.000,00	(55.000,00)	99,96
01.2.06.04.5.1.02	Belanja Barang dan Jasa	143.500.000,00	143.445.000,00	(55.000,00)	99,96
01.2.06.05	Penyediaan Barang Cetak dan Penggandaan	18.428.000,00	18.428.000,00	0,00	100,00
01.2.06.05.5.1	BELANJA OPERASI	18.428.000,00	18.428.000,00	0,00	100,00
01.2.06.05.5.1.02	Belanja Barang dan Jasa	18.428.000,00	18.428.000,00	0,00	100,00
01.2.06.06	Penyediaan Bahan Bacaan dan Peraturan Perundang-undangan	5.000.000,00	5.000.000,00	0,00	100,00
01.2.06.06.5.1	BELANJA OPERASI	5.000.000,00	5.000.000,00	0,00	100,00
01.2.06.06.5.1.02	Belanja Barang dan Jasa	5.000.000,00	5.000.000,00	0,00	100,00



KODE	URAIAN	JUMLAH (Rp)		BERTAMBAH / (BERKURANG)	
		ANGGARAN SETELAH PERUBAHAN	REALISASI	(Rp)	(%)
01.2.06.09	Penyelenggaraan Rapat Koordinasi dan Konsultasi SKPD	55.000.000,00	52.755.731,00	(2.244.269,00)	95,92
01.2.06.09.5.1	BELANJA OPERASI	55.000.000,00	52.755.731,00	(2.244.269,00)	95,92
01.2.06.09.5.1.02	Belanja Barang dan Jasa	55.000.000,00	52.755.731,00	(2.244.269,00)	95,92
01.2.07	Pengadaan Barang Milik Daerah Penunjang Urusan Pemerintah Daerah	84.720.000,00	84.139.000,00	(581.000,00)	99,31
01.2.07.06	Pengadaan Peralatan dan Mesin Lainnya	9.420.000,00	9.420.000,00	0,00	100,00
01.2.07.06.5.2	BELANJA MODAL	9.420.000,00	9.420.000,00	0,00	100,00
01.2.07.06.5.2.02	Belanja Modal Peralatan dan Mesin	9.420.000,00	9.420.000,00	0,00	100,00
01.2.07.10	Pengadaan Sarana dan Prasarana Gedung Kantor atau Bangunan Lainnya	10.300.000,00	10.300.000,00	0,00	100,00
01.2.07.10.5.2	BELANJA MODAL	10.300.000,00	10.300.000,00	0,00	100,00
01.2.07.10.5.2.02	Belanja Modal Peralatan dan Mesin	10.300.000,00	10.300.000,00	0,00	100,00
01.2.07.11	Pengadaan Sarana dan Prasarana Pendukung Gedung Kantor atau Bangunan Lainnya	65.000.000,00	64.419.000,00	(581.000,00)	99,11
01.2.07.11.5.2	BELANJA MODAL	65.000.000,00	64.419.000,00	(581.000,00)	99,11
01.2.07.11.5.2.02	Belanja Modal Peralatan dan Mesin	65.000.000,00	64.419.000,00	(581.000,00)	99,11
01.2.08	Penyediaan Jasa Penunjang Urusan Pemerintahan Daerah	258.000.000,00	230.417.803,00	(27.582.197,00)	89,31
01.2.08.01	Penyediaan Jasa Surat Menyurat	9.000.000,00	9.000.000,00	0,00	100,00
01.2.08.01.5.1	BELANJA OPERASI	9.000.000,00	9.000.000,00	0,00	100,00
01.2.08.01.5.1.02	Belanja Barang dan Jasa	9.000.000,00	9.000.000,00	0,00	100,00
01.2.08.02	Penyediaan Jasa Komunikasi, Sumber Daya Air dan Listrik	68.000.000,00	66.667.803,00	(1.332.197,00)	98,04
01.2.08.02.5.1	BELANJA OPERASI	68.000.000,00	66.667.803,00	(1.332.197,00)	98,04
01.2.08.02.5.1.02	Belanja Barang dan Jasa	68.000.000,00	66.667.803,00	(1.332.197,00)	98,04
01.2.08.04	Penyediaan Jasa Pelayanan Umum Kantor	181.000.000,00	154.750.000,00	(26.250.000,00)	85,50
01.2.08.04.5.1	BELANJA OPERASI	181.000.000,00	154.750.000,00	(26.250.000,00)	85,50
01.2.08.04.5.1.02	Belanja Barang dan Jasa	181.000.000,00	154.750.000,00	(26.250.000,00)	85,50
01.2.09	Pemeliharaan Barang Milik Daerah Penunjang Urusan Pemerintahan Daerah	153.000.000,00	147.719.500,00	(5.280.500,00)	96,55
01.2.09.01	Penyediaan Jasa Pemeliharaan, Biaya Pemeliharaan, dan Pajak Kendaraan Perorangan Dinas atau Kendaraan Dinas Jabatan	75.000.000,00	71.386.500,00	(3.613.500,00)	95,18
01.2.09.01.5.1	BELANJA OPERASI	75.000.000,00	71.386.500,00	(3.613.500,00)	95,18
01.2.09.01.5.1.02	Belanja Barang dan Jasa	75.000.000,00	71.386.500,00	(3.613.500,00)	95,18
01.2.09.02	Penyediaan Jasa Pemeliharaan, Biaya Pemeliharaan, Pajak dan Perizinan Kendaraan Dinas Operasional atau Lapangan	15.000.000,00	13.833.000,00	(1.167.000,00)	92,22
01.2.09.02.5.1	BELANJA OPERASI	15.000.000,00	13.833.000,00	(1.167.000,00)	92,22
01.2.09.02.5.1.02	Belanja Barang dan Jasa	15.000.000,00	13.833.000,00	(1.167.000,00)	92,22
01.2.09.06	Pemeliharaan Peralatan dan Mesin Lainnya	13.000.000,00	13.000.000,00	0,00	100,00
01.2.09.06.5.1	BELANJA OPERASI	13.000.000,00	13.000.000,00	0,00	100,00
01.2.09.06.5.1.02	Belanja Barang dan Jasa	13.000.000,00	13.000.000,00	0,00	100,00
01.2.09.09	Pemeliharaan/Rehabilitasi Gedung Kantor dan Bangunan Lainnya	50.000.000,00	49.500.000,00	(500.000,00)	99,00
01.2.09.09.5.1	BELANJA OPERASI	50.000.000,00	49.500.000,00	(500.000,00)	99,00
01.2.09.09.5.1.02	Belanja Barang dan Jasa	50.000.000,00	49.500.000,00	(500.000,00)	99,00
02	PROGRAM PENYELENGGARAAN PEMERINTAHAN DAN PELAYANAN PUBLIK	20.000.000,00	20.000.000,00	0,00	100,00



KODE	URAIAN	JUMLAH (Rp)		BERTAMBAH / (BERKURANG)	
		ANGGARAN SETELAH PERUBAHAN	REALISASI	(Rp)	(%)
02.2.02	Penyelenggaraan Urusan Pemerintahan yang tidak Dilaksanakan oleh Unit Kerja Perangkat Daerah yang Ada di Kecamatan	20.000.000,00	20.000.000,00	0,00	100,00
02.2.02.02	Fasilitasi Percepatan Pencapaian Standar Pelayanan Minimal di Wilayah Kecamatan	10.000.000,00	10.000.000,00	0,00	100,00
02.2.02.02.5.1	BELANJA OPERASI	10.000.000,00	10.000.000,00	0,00	100,00
02.2.02.02.5.1.02	Belanja Barang dan Jasa	10.000.000,00	10.000.000,00	0,00	100,00
02.2.02.03	Peningkatan Efektifitas Pelaksanaan Pelayanan Kepada Masyarakat di Wilayah Kecamatan	10.000.000,00	10.000.000,00	0,00	100,00
02.2.02.03.5.1	BELANJA OPERASI	10.000.000,00	10.000.000,00	0,00	100,00
02.2.02.03.5.1.02	Belanja Barang dan Jasa	10.000.000,00	10.000.000,00	0,00	100,00
03	PROGRAM PEMBERDAYAAN MASYARAKAT DESA DAN KELURAHAN	90.000.000,00	90.000.000,00	0,00	100,00
03.2.01	Koordinasi Kegiatan Pemberdayaan Desa	25.000.000,00	25.000.000,00	0,00	100,00
03.2.01.01	Peningkatan Partisipasi Masyarakat Dalam Forum Musyawarah Perencanaan Pembangunan di Desa	15.000.000,00	15.000.000,00	0,00	100,00
03.2.01.01.5.1	BELANJA OPERASI	15.000.000,00	15.000.000,00	0,00	100,00
03.2.01.01.5.1.02	Belanja Barang dan Jasa	15.000.000,00	15.000.000,00	0,00	100,00
03.2.01.03	Peningkatan Efektifitas Kegiatan Pemberdayaan Masyarakat di Wilayah Kecamatan	10.000.000,00	10.000.000,00	0,00	100,00
03.2.01.03.5.1	BELANJA OPERASI	10.000.000,00	10.000.000,00	0,00	100,00
03.2.01.03.5.1.02	Belanja Barang dan Jasa	10.000.000,00	10.000.000,00	0,00	100,00
03.2.03	Pemberdayaan Lembaga Kemasyarakatan Tingkat Kecamatan	65.000.000,00	65.000.000,00	0,00	100,00
03.2.03.01	Penyelenggaraan Lembaga Kemasyarakatan	50.000.000,00	50.000.000,00	0,00	100,00
03.2.03.01.5.1	BELANJA OPERASI	50.000.000,00	50.000.000,00	0,00	100,00
03.2.03.01.5.1.02	Belanja Barang dan Jasa	50.000.000,00	50.000.000,00	0,00	100,00
03.2.03.02	Peningkatan Kapasitas Lembaga Kemasyarakatan	15.000.000,00	15.000.000,00	0,00	100,00
03.2.03.02.5.1	BELANJA OPERASI	15.000.000,00	15.000.000,00	0,00	100,00
03.2.03.02.5.1.02	Belanja Barang dan Jasa	15.000.000,00	15.000.000,00	0,00	100,00
04	PROGRAM KOORDINASI KETENTRAMAN DAN KETERTIBAN UMUM	37.000.000,00	37.000.000,00	0,00	100,00
04.2.01	Koordinasi Upaya Penyelenggaraan Ketenteraman dan Ketertiban Umum	27.000.000,00	27.000.000,00	0,00	100,00
04.2.01.01	Sinergitas dengan Kepolisian Negara Republik Indonesia, Tentara Nasional Indonesia dan instansi vertikal di wilayah kecamatan	12.000.000,00	12.000.000,00	0,00	100,00
04.2.01.01.5.1	BELANJA OPERASI	12.000.000,00	12.000.000,00	0,00	100,00
04.2.01.01.5.1.02	Belanja Barang dan Jasa	12.000.000,00	12.000.000,00	0,00	100,00
04.2.01.02	Harmonisasi Hubungan Dengan Tokoh Agama dan Tokoh Masyarakat	15.000.000,00	15.000.000,00	0,00	100,00
04.2.01.02.5.1	BELANJA OPERASI	15.000.000,00	15.000.000,00	0,00	100,00
04.2.01.02.5.1.02	Belanja Barang dan Jasa	15.000.000,00	15.000.000,00	0,00	100,00
04.2.02	Koordinasi Penerapan dan Penegakan Peraturan Daerah dan Peraturan Kepala Daerah	10.000.000,00	10.000.000,00	0,00	100,00
04.2.02.01	Koordinasi/Sinergi Dengan Perangkat Daerah yang Tugas dan Fungsinya di Bidang Penegakan Peraturan Perundang-Undangan dan/atau Kepolisian Negara Republik Indonesia	10.000.000,00	10.000.000,00	0,00	100,00
04.2.02.01.5.1	BELANJA OPERASI	10.000.000,00	10.000.000,00	0,00	100,00
04.2.02.01.5.1.02	Belanja Barang dan Jasa	10.000.000,00	10.000.000,00	0,00	100,00
05	PROGRAM PENYELENGGARAAN URUSAN PEMERINTAHAN UMUM	356.000.000,00	356.000.000,00	0,00	100,00
05.2.01	Penyelenggaraan Urusan Pemerintahan Umum sesuai Penugasan Kepala Daerah	356.000.000,00	356.000.000,00	0,00	100,00



KODE	URAIAN	JUMLAH (Rp)		BERTAMBAH / (BERKURANG)	
		ANGGARAN SETELAH PERUBAHAN	REALISASI	(Rp)	(%)
05.2.01.01	Pembinaan Wawasan Kebangsaan dan Ketahanan Nasional dalam Rangka Memantapkan Pengamalan Pancasila, Pelaksanaan Undang- Undang Dasar Negara Republik Indonesia Tahun 1945, Pelestarian Bhinneka Tunggal Ika Serta Pemertahanan dan Pemeliharaan Keutuhan Negara Kesatuan Republik Indonesia	190.000.000,00	190.000.000,00	0,00	100,00
05.2.01.01.5.1	BELANJA OPERASI	190.000.000,00	190.000.000,00	0,00	100,00
05.2.01.01.5.1.02	Belanja Barang dan Jasa	190.000.000,00	190.000.000,00	0,00	100,00
05.2.01.08	Pelaksanaan Tugas Forum Koordinasi Pimpinan di Kecamatan	166.000.000,00	166.000.000,00	0,00	100,00
05.2.01.08.5.1	BELANJA OPERASI	166.000.000,00	166.000.000,00	0,00	100,00
05.2.01.08.5.1.02	Belanja Barang dan Jasa	166.000.000,00	166.000.000,00	0,00	100,00
06	PROGRAM PEMBINAAN DAN PENGAWASAN PEMERINTAHAN DESA	70.000.000,00	69.980.000,00	(20.000,00)	99,97
06.2.01	Fasilitasi, Rekomendasi dan Koordinasi Pembinaan dan Pengawasan Pemerintahan Desa	70.000.000,00	69.980.000,00	(20.000,00)	99,97
06.2.01.02	Fasilitasi Administrasi Tata Pemerintahan Desa	15.000.000,00	15.000.000,00	0,00	100,00
06.2.01.02.5.1	BELANJA OPERASI	15.000.000,00	15.000.000,00	0,00	100,00
06.2.01.02.5.1.02	Belanja Barang dan Jasa	15.000.000,00	15.000.000,00	0,00	100,00
06.2.01.03	Fasilitasi Pengelolaan Keuangan Desa dan pendayagunaan Aset Desa	15.000.000,00	14.980.000,00	(20.000,00)	99,87
06.2.01.03.5.1	BELANJA OPERASI	15.000.000,00	14.980.000,00	(20.000,00)	99,87
06.2.01.03.5.1.02	Belanja Barang dan Jasa	15.000.000,00	14.980.000,00	(20.000,00)	99,87
06.2.01.06	Fasilitasi Pelaksanaan Pemilihan Kepala Desa	5.000.000,00	5.000.000,00	0,00	100,00
06.2.01.06.5.1	BELANJA OPERASI	5.000.000,00	5.000.000,00	0,00	100,00
06.2.01.06.5.1.02	Belanja Barang dan Jasa	5.000.000,00	5.000.000,00	0,00	100,00
06.2.01.08	Rekomendasi Pengangkatan dan Pemberhentian Perangkat Desa	15.000.000,00	15.000.000,00	0,00	100,00
06.2.01.08.5.1	BELANJA OPERASI	15.000.000,00	15.000.000,00	0,00	100,00
06.2.01.08.5.1.02	Belanja Barang dan Jasa	15.000.000,00	15.000.000,00	0,00	100,00
06.2.01.13	Fasilitasi Penyusunan Perencanaan Pembangunan Partisipatif	20.000.000,00	20.000.000,00	0,00	100,00
06.2.01.13.5.1	BELANJA OPERASI	20.000.000,00	20.000.000,00	0,00	100,00
06.2.01.13.5.1.02	Belanja Barang dan Jasa	20.000.000,00	20.000.000,00	0,00	100,00
	SURPLUS / DEFISIT	(3.104.637.000,00)	(3.030.617.855,00)	74.019.145,00	0
	SISA LEBIH / KURANG PEMBIAYAAN TAHUN BERKENAAN	(3.104.637.000,00)	(3.030.617.855,00)	74.019.145,00	0





PEMERINTAH KABUPATEN SUKOHARJO
RINCIAN APBD MENURUT URUSAN PEMERINTAHAN DAERAH, ORGANISASI, PROGRAM,
KEGIATAN, SUBKEGIATAN, KELOMPOK, DAN JENIS PENDAPATAN, BELANJA DAN PEMBIAYAAN

Tahun Anggaran 2022

Urusan Pemerintahan : 7.01 KECAMATAN

SKPD : 7-01.0-00.0-00.11 Kecamatan Gatak

KODE	URAIAN	JUMLAH (Rp)		BERTAMBAH / (BERKURANG)	
		ANGGARAN SETELAH PERUBAHAN	REALISASI	(Rp)	(%)
00.0.00.00.5	BELANJA DAERAH	3.274.000.166,00	3.061.860.766,00	(212.139.400,00)	93,52
01	PROGRAM PENUNJANG URUSAN PEMERINTAHAN DAERAH	2.713.000.166,00	2.535.451.216,00	(177.548.950,00)	93,46
01.2.01	Perencanaan, Penganggaran, dan Evaluasi Kinerja Perangkat Daerah	25.000.000,00	23.402.800,00	(1.597.200,00)	93,61
01.2.01.01	Penyusunan Dokumen Perencanaan Perangkat Daerah	7.000.000,00	6.393.000,00	(607.000,00)	91,33
01.2.01.01.5.1	BELANJA OPERASI	7.000.000,00	6.393.000,00	(607.000,00)	91,33
01.2.01.01.5.1.02	Belanja Barang dan Jasa	7.000.000,00	6.393.000,00	(607.000,00)	91,33
01.2.01.02	Koordinasi dan Penyusunan Dokumen RKA-SKPD	3.000.000,00	2.745.800,00	(254.200,00)	91,53
01.2.01.02.5.1	BELANJA OPERASI	3.000.000,00	2.745.800,00	(254.200,00)	91,53
01.2.01.02.5.1.02	Belanja Barang dan Jasa	3.000.000,00	2.745.800,00	(254.200,00)	91,53
01.2.01.03	Koordinasi dan Penyusunan Dokumen Perubahan RKA-SKPD	3.000.000,00	2.933.800,00	(66.200,00)	97,79
01.2.01.03.5.1	BELANJA OPERASI	3.000.000,00	2.933.800,00	(66.200,00)	97,79
01.2.01.03.5.1.02	Belanja Barang dan Jasa	3.000.000,00	2.933.800,00	(66.200,00)	97,79
01.2.01.04	Koordinasi dan Penyusunan DPA-SKPD	3.000.000,00	2.754.150,00	(245.850,00)	91,81
01.2.01.04.5.1	BELANJA OPERASI	3.000.000,00	2.754.150,00	(245.850,00)	91,81
01.2.01.04.5.1.02	Belanja Barang dan Jasa	3.000.000,00	2.754.150,00	(245.850,00)	91,81
01.2.01.05	Koordinasi dan Penyusunan Perubahan DPA- SKPD	3.000.000,00	2.739.600,00	(260.400,00)	91,32
01.2.01.05.5.1	BELANJA OPERASI	3.000.000,00	2.739.600,00	(260.400,00)	91,32
01.2.01.05.5.1.02	Belanja Barang dan Jasa	3.000.000,00	2.739.600,00	(260.400,00)	91,32
01.2.01.06	Koordinasi dan Penyusunan Laporan Capaian Kinerja dan Ikhtisar Realisasi Kinerja SKPD	3.000.000,00	2.860.950,00	(139.050,00)	95,37
01.2.01.06.5.1	BELANJA OPERASI	3.000.000,00	2.860.950,00	(139.050,00)	95,37
01.2.01.06.5.1.02	Belanja Barang dan Jasa	3.000.000,00	2.860.950,00	(139.050,00)	95,37
01.2.01.07	Evaluasi Kinerja Perangkat Daerah	3.000.000,00	2.975.500,00	(24.500,00)	99,18
01.2.01.07.5.1	BELANJA OPERASI	3.000.000,00	2.975.500,00	(24.500,00)	99,18
01.2.01.07.5.1.02	Belanja Barang dan Jasa	3.000.000,00	2.975.500,00	(24.500,00)	99,18
01.2.02	Administrasi Keuangan Perangkat Daerah	1.796.637.000,00	1.662.330.773,00	(134.306.227,00)	92,52
01.2.02.01	Penyediaan Gaji dan Tunjangan ASN	1.677.637.000,00	1.561.525.473,00	(116.111.527,00)	93,08
01.2.02.01.5.1	BELANJA OPERASI	1.677.637.000,00	1.561.525.473,00	(116.111.527,00)	93,08



KODE	URAIAN	JUMLAH (Rp)		BERTAMBAH / (BERKURANG)	
		ANGGARAN SETELAH PERUBAHAN	REALISASI	(Rp)	(%)
01.2.02.01.5.1.01	Belanja Pegawai	1.677.637.000,00	1.561.525.473,00	(116.111.527,00)	93,08
01.2.02.03	Pelaksanaan Penatausahaan dan Pengujian/Verifikasi Keuangan SKPD	107.000.000,00	89.775.800,00	(17.224.200,00)	83,90
01.2.02.03.5.1	BELANJA OPERASI	107.000.000,00	89.775.800,00	(17.224.200,00)	83,90
01.2.02.03.5.1.01	Belanja Pegawai	84.360.000,00	67.160.000,00	(17.200.000,00)	79,61
01.2.02.03.5.1.02	Belanja Barang dan Jasa	22.640.000,00	22.615.800,00	(24.200,00)	99,89
01.2.02.05	Koordinasi dan Penyusunan Laporan Keuangan Akhir Tahun SKPD	3.000.000,00	2.319.300,00	(680.700,00)	77,31
01.2.02.05.5.1	BELANJA OPERASI	3.000.000,00	2.319.300,00	(680.700,00)	77,31
01.2.02.05.5.1.02	Belanja Barang dan Jasa	3.000.000,00	2.319.300,00	(680.700,00)	77,31
01.2.02.07	Koordinasi dan Penyusunan Laporan Keuangan Bulanan/Triwulanan/Semesteran SKPD	6.000.000,00	5.950.800,00	(49.200,00)	99,18
01.2.02.07.5.1	BELANJA OPERASI	6.000.000,00	5.950.800,00	(49.200,00)	99,18
01.2.02.07.5.1.02	Belanja Barang dan Jasa	6.000.000,00	5.950.800,00	(49.200,00)	99,18
01.2.02.08	Penyusunan Pelaporan dan Analisis Prognosis Realisasi Anggaran	3.000.000,00	2.759.400,00	(240.600,00)	91,98
01.2.02.08.5.1	BELANJA OPERASI	3.000.000,00	2.759.400,00	(240.600,00)	91,98
01.2.02.08.5.1.02	Belanja Barang dan Jasa	3.000.000,00	2.759.400,00	(240.600,00)	91,98
01.2.05	Administrasi Kepegawaian Perangkat Daerah	5.030.000,00	5.023.500,00	(6.500,00)	99,87
01.2.05.10	Sosialisasi Peraturan Perundang-Undangan	5.030.000,00	5.023.500,00	(6.500,00)	99,87
01.2.05.10.5.1	BELANJA OPERASI	5.030.000,00	5.023.500,00	(6.500,00)	99,87
01.2.05.10.5.1.02	Belanja Barang dan Jasa	5.030.000,00	5.023.500,00	(6.500,00)	99,87
01.2.06	Administrasi Umum Perangkat Daerah	245.340.000,00	236.812.750,00	(8.527.250,00)	96,52
01.2.06.01	Penyediaan Komponen Instalasi Listrik/Penerangan Bangunan Kantor	8.000.000,00	7.997.650,00	(2.350,00)	99,97
01.2.06.01.5.1	BELANJA OPERASI	8.000.000,00	7.997.650,00	(2.350,00)	99,97
01.2.06.01.5.1.02	Belanja Barang dan Jasa	8.000.000,00	7.997.650,00	(2.350,00)	99,97
01.2.06.02	Penyediaan Peralatan dan Perlengkapan Kantor	9.495.000,00	9.095.000,00	(400.000,00)	95,79
01.2.06.02.5.1	BELANJA OPERASI	9.495.000,00	9.095.000,00	(400.000,00)	95,79
01.2.06.02.5.1.02	Belanja Barang dan Jasa	9.495.000,00	9.095.000,00	(400.000,00)	95,79
01.2.06.03	Penyediaan Peralatan Rumah Tangga	15.000.000,00	14.374.100,00	(625.900,00)	95,83
01.2.06.03.5.1	BELANJA OPERASI	15.000.000,00	14.374.100,00	(625.900,00)	95,83
01.2.06.03.5.1.02	Belanja Barang dan Jasa	15.000.000,00	14.374.100,00	(625.900,00)	95,83
01.2.06.04	Penyediaan Bahan Logistik Kantor	157.845.000,00	157.593.000,00	(252.000,00)	99,84
01.2.06.04.5.1	BELANJA OPERASI	157.845.000,00	157.593.000,00	(252.000,00)	99,84
01.2.06.04.5.1.02	Belanja Barang dan Jasa	157.845.000,00	157.593.000,00	(252.000,00)	99,84
01.2.06.06	Penyediaan Bahan Bacaan dan Peraturan Perundang-undangan	5.000.000,00	4.960.000,00	(40.000,00)	99,20
01.2.06.06.5.1	BELANJA OPERASI	5.000.000,00	4.960.000,00	(40.000,00)	99,20
01.2.06.06.5.1.02	Belanja Barang dan Jasa	5.000.000,00	4.960.000,00	(40.000,00)	99,20
01.2.06.09	Penyelenggaraan Rapat Koordinasi dan Konsultasi SKPD	50.000.000,00	42.793.000,00	(7.207.000,00)	85,59
01.2.06.09.5.1	BELANJA OPERASI	50.000.000,00	42.793.000,00	(7.207.000,00)	85,59
01.2.06.09.5.1.02	Belanja Barang dan Jasa	50.000.000,00	42.793.000,00	(7.207.000,00)	85,59
01.2.07	Pengadaan Barang Milik Daerah Penunjang Urusan Pemerintah Daerah	86.500.000,00	86.150.000,00	(350.000,00)	99,60
01.2.07.05	Pengadaan Mebel	7.500.000,00	7.400.000,00	(100.000,00)	98,67
01.2.07.05.5.2	BELANJA MODAL	7.500.000,00	7.400.000,00	(100.000,00)	98,67



KODE	URAIAN	JUMLAH (Rp)		BERTAMBAH / (BERKURANG)	
		ANGGARAN SETELAH PERUBAHAN	REALISASI	(Rp)	(%)
01.2.07.05.5.2.02	Belanja Modal Peralatan dan Mesin	7.500.000,00	7.400.000,00	(100.000,00)	98,67
01.2.07.06	Pengadaan Peralatan dan Mesin Lainnya	54.000.000,00	54.000.000,00	0,00	100,00
01.2.07.06.5.2	BELANJA MODAL	54.000.000,00	54.000.000,00	0,00	100,00
01.2.07.06.5.2.02	Belanja Modal Peralatan dan Mesin	54.000.000,00	54.000.000,00	0,00	100,00
01.2.07.10	Pengadaan Sarana dan Prasarana Gedung Kantor atau Bangunan Lainnya	25.000.000,00	24.750.000,00	(250.000,00)	99,00
01.2.07.10.5.2	BELANJA MODAL	25.000.000,00	24.750.000,00	(250.000,00)	99,00
01.2.07.10.5.2.02	Belanja Modal Peralatan dan Mesin	25.000.000,00	24.750.000,00	(250.000,00)	99,00
01.2.08	Penyediaan Jasa Penunjang Urusan Pemerintahan Daerah	249.880.166,00	232.319.493,00	(17.560.673,00)	92,97
01.2.08.01	Penyediaan Jasa Surat Menyurat	15.000.000,00	14.361.300,00	(638.700,00)	95,74
01.2.08.01.5.1	BELANJA OPERASI	15.000.000,00	14.361.300,00	(638.700,00)	95,74
01.2.08.01.5.1.02	Belanja Barang dan Jasa	15.000.000,00	14.361.300,00	(638.700,00)	95,74
01.2.08.02	Penyediaan Jasa Komunikasi, Sumber Daya Air dan Listrik	55.155.000,00	49.116.406,00	(6.038.594,00)	89,05
01.2.08.02.5.1	BELANJA OPERASI	55.155.000,00	49.116.406,00	(6.038.594,00)	89,05
01.2.08.02.5.1.02	Belanja Barang dan Jasa	55.155.000,00	49.116.406,00	(6.038.594,00)	89,05
01.2.08.04	Penyediaan Jasa Pelayanan Umum Kantor	179.725.166,00	168.841.787,00	(10.883.379,00)	93,94
01.2.08.04.5.1	BELANJA OPERASI	179.725.166,00	168.841.787,00	(10.883.379,00)	93,94
01.2.08.04.5.1.02	Belanja Barang dan Jasa	179.725.166,00	168.841.787,00	(10.883.379,00)	93,94
01.2.09	Pemeliharaan Barang Milik Daerah Penunjang Urusan Pemerintahan Daerah	304.613.000,00	289.411.900,00	(15.201.100,00)	95,01
01.2.09.01	Penyediaan Jasa Pemeliharaan, Biaya Pemeliharaan, dan Pajak Kendaraan Perorangan Dinas atau Kendaraan Dinas Jabatan	54.200.000,00	42.139.100,00	(12.060.900,00)	77,75
01.2.09.01.5.1	BELANJA OPERASI	54.200.000,00	42.139.100,00	(12.060.900,00)	77,75
01.2.09.01.5.1.02	Belanja Barang dan Jasa	54.200.000,00	42.139.100,00	(12.060.900,00)	77,75
01.2.09.02	Penyediaan Jasa Pemeliharaan, Biaya Pemeliharaan, Pajak dan Perizinan Kendaraan Dinas Operasional atau Lapangan	10.000.000,00	9.915.500,00	(84.500,00)	99,16
01.2.09.02.5.1	BELANJA OPERASI	10.000.000,00	9.915.500,00	(84.500,00)	99,16
01.2.09.02.5.1.02	Belanja Barang dan Jasa	10.000.000,00	9.915.500,00	(84.500,00)	99,16
01.2.09.06	Pemeliharaan Peralatan dan Mesin Lainnya	15.000.000,00	14.985.000,00	(15.000,00)	99,90
01.2.09.06.5.1	BELANJA OPERASI	15.000.000,00	14.985.000,00	(15.000,00)	99,90
01.2.09.06.5.1.02	Belanja Barang dan Jasa	15.000.000,00	14.985.000,00	(15.000,00)	99,90
01.2.09.09	Pemeliharaan/Rehabilitasi Gedung Kantor dan Bangunan Lainnya	174.593.000,00	172.551.800,00	(2.041.200,00)	98,83
01.2.09.09.5.1	BELANJA OPERASI	174.593.000,00	172.551.800,00	(2.041.200,00)	98,83
01.2.09.09.5.1.01	Belanja Pegawai	500.000,00	500.000,00	0,00	100,00
01.2.09.09.5.1.02	Belanja Barang dan Jasa	174.093.000,00	172.051.800,00	(2.041.200,00)	98,83
01.2.09.10	Pemeliharaan/Rehabilitasi Gedung Kantor dan Bangunan Lainnya	10.000.000,00	9.487.500,00	(512.500,00)	94,88
01.2.09.10.5.1	BELANJA OPERASI	10.000.000,00	9.487.500,00	(512.500,00)	94,88
01.2.09.10.5.1.02	Belanja Barang dan Jasa	10.000.000,00	9.487.500,00	(512.500,00)	94,88
01.2.09.11	Pemeliharaan/Rehabilitasi Sarana dan Prasarana Pendukung Gedung Kantor atau Bangunan Lainnya	40.820.000,00	40.333.000,00	(487.000,00)	98,81
01.2.09.11.5.1	BELANJA OPERASI	40.820.000,00	40.333.000,00	(487.000,00)	98,81
01.2.09.11.5.1.02	Belanja Barang dan Jasa	40.820.000,00	40.333.000,00	(487.000,00)	98,81
02	PROGRAM PENYELENGGARAAN PEMERINTAHAN DAN PELAYANAN PUBLIK	20.000.000,00	19.004.300,00	(995.700,00)	95,02



KODE	URAIAN	JUMLAH (Rp)		BERTAMBAH / (BERKURANG)	
		ANGGARAN SETELAH PERUBAHAN	REALISASI	(Rp)	(%)
02.2.02	Penyelenggaraan Urusan Pemerintahan yang tidak Dilaksanakan oleh Unit Kerja Perangkat Daerah yang Ada di Kecamatan	20.000.000,00	19.004.300,00	(995.700,00)	95,02
02.2.02.02	Fasilitasi Percepatan Pencapaian Standar Pelayanan Minimal di Wilayah Kecamatan	10.000.000,00	9.981.550,00	(18.450,00)	99,82
02.2.02.02.5.1	BELANJA OPERASI	10.000.000,00	9.981.550,00	(18.450,00)	99,82
02.2.02.02.5.1.02	Belanja Barang dan Jasa	10.000.000,00	9.981.550,00	(18.450,00)	99,82
02.2.02.03	Peningkatan Efektifitas Pelaksanaan Pelayanan Kepada Masyarakat di Wilayah Kecamatan	10.000.000,00	9.022.750,00	(977.250,00)	90,23
02.2.02.03.5.1	BELANJA OPERASI	10.000.000,00	9.022.750,00	(977.250,00)	90,23
02.2.02.03.5.1.02	Belanja Barang dan Jasa	10.000.000,00	9.022.750,00	(977.250,00)	90,23
03	PROGRAM PEMBERDAYAAN MASYARAKAT DESA DAN KELURAHAN	85.000.000,00	81.878.200,00	(3.121.800,00)	96,33
03.2.01	Koordinasi Kegiatan Pemberdayaan Desa	25.000.000,00	23.158.300,00	(1.841.700,00)	92,63
03.2.01.01	Peningkatan Partisipasi Masyarakat Dalam Forum Musyawarah Perencanaan Pembangunan di Desa	15.000.000,00	14.971.600,00	(28.400,00)	99,81
03.2.01.01.5.1	BELANJA OPERASI	15.000.000,00	14.971.600,00	(28.400,00)	99,81
03.2.01.01.5.1.02	Belanja Barang dan Jasa	15.000.000,00	14.971.600,00	(28.400,00)	99,81
03.2.01.03	Peningkatan Efektifitas Kegiatan Pemberdayaan Masyarakat di Wilayah Kecamatan	10.000.000,00	8.186.700,00	(1.813.300,00)	81,87
03.2.01.03.5.1	BELANJA OPERASI	10.000.000,00	8.186.700,00	(1.813.300,00)	81,87
03.2.01.03.5.1.02	Belanja Barang dan Jasa	10.000.000,00	8.186.700,00	(1.813.300,00)	81,87
03.2.03	Pemberdayaan Lembaga Kemasyarakatan Tingkat Kecamatan	60.000.000,00	58.719.900,00	(1.280.100,00)	97,87
03.2.03.01	Penyelenggaraan Lembaga Kemasyarakatan	50.000.000,00	49.503.850,00	(496.150,00)	99,01
03.2.03.01.5.1	BELANJA OPERASI	50.000.000,00	49.503.850,00	(496.150,00)	99,01
03.2.03.01.5.1.02	Belanja Barang dan Jasa	50.000.000,00	49.503.850,00	(496.150,00)	99,01
03.2.03.02	Peningkatan Kapasitas Lembaga Kemasyarakatan	10.000.000,00	9.216.050,00	(783.950,00)	92,16
03.2.03.02.5.1	BELANJA OPERASI	10.000.000,00	9.216.050,00	(783.950,00)	92,16
03.2.03.02.5.1.02	Belanja Barang dan Jasa	10.000.000,00	9.216.050,00	(783.950,00)	92,16
04	PROGRAM KOORDINASI KETENTRAMAN DAN KETERTIBAN UMUM	37.000.000,00	35.029.300,00	(1.970.700,00)	94,67
04.2.01	Koordinasi Upaya Penyelenggaraan Ketenteraman dan Ketertiban Umum	27.000.000,00	25.135.500,00	(1.864.500,00)	93,09
04.2.01.01	Sinergitas dengan Kepolisian Negara Republik Indonesia, Tentara Nasional Indonesia dan instansi vertikal di wilayah kecamatan	12.000.000,00	11.999.000,00	(1.000,00)	99,99
04.2.01.01.5.1	BELANJA OPERASI	12.000.000,00	11.999.000,00	(1.000,00)	99,99
04.2.01.01.5.1.02	Belanja Barang dan Jasa	12.000.000,00	11.999.000,00	(1.000,00)	99,99
04.2.01.02	Harmonisasi Hubungan Dengan Tokoh Agama dan Tokoh Masyarakat	15.000.000,00	13.136.500,00	(1.863.500,00)	87,58
04.2.01.02.5.1	BELANJA OPERASI	15.000.000,00	13.136.500,00	(1.863.500,00)	87,58
04.2.01.02.5.1.02	Belanja Barang dan Jasa	15.000.000,00	13.136.500,00	(1.863.500,00)	87,58
04.2.02	Koordinasi Penerapan dan Penegakan Peraturan Daerah dan Peraturan Kepala Daerah	10.000.000,00	9.893.800,00	(106.200,00)	98,94
04.2.02.01	Koordinasi/Sinergi Dengan Perangkat Daerah yang Tugas dan Fungsinya di Bidang Penegakan Peraturan Perundang-Undangan dan/atau Kepolisian Negara Republik Indonesia	10.000.000,00	9.893.800,00	(106.200,00)	98,94
04.2.02.01.5.1	BELANJA OPERASI	10.000.000,00	9.893.800,00	(106.200,00)	98,94
04.2.02.01.5.1.02	Belanja Barang dan Jasa	10.000.000,00	9.893.800,00	(106.200,00)	98,94
05	PROGRAM PENYELENGGARAAN URUSAN PEMERINTAHAN UMUM	356.000.000,00	344.333.950,00	(11.666.050,00)	96,72
05.2.01	Penyelenggaraan Urusan Pemerintahan Umum sesuai Penugasan Kepala Daerah	356.000.000,00	344.333.950,00	(11.666.050,00)	96,72



KODE	URAIAN	JUMLAH (Rp)		BERTAMBAH / (BERKURANG)	
		ANGGARAN SETELAH PERUBAHAN	REALISASI	(Rp)	(%)
05.2.01.01	Pembinaan Wawasan Kebangsaan dan Ketahanan Nasional dalam Rangka Memantapkan Pengamalan Pancasila, Pelaksanaan Undang- Undang Dasar Negara Republik Indonesia Tahun 1945, Pelestarian Bhinneka Tunggal Ika Serta Pemertahanan dan Pemeliharaan Keutuhan Negara Kesatuan Republik Indonesia	190.000.000,00	189.340.250,00	(659.750,00)	99,65
05.2.01.01.5.1	BELANJA OPERASI	190.000.000,00	189.340.250,00	(659.750,00)	99,65
05.2.01.01.5.1.02	Belanja Barang dan Jasa	190.000.000,00	189.340.250,00	(659.750,00)	99,65
05.2.01.08	Pelaksanaan Tugas Forum Koordinasi Pimpinan di Kecamatan	166.000.000,00	154.993.700,00	(11.006.300,00)	93,37
05.2.01.08.5.1	BELANJA OPERASI	166.000.000,00	154.993.700,00	(11.006.300,00)	93,37
05.2.01.08.5.1.02	Belanja Barang dan Jasa	166.000.000,00	154.993.700,00	(11.006.300,00)	93,37
06	PROGRAM PEMBINAAN DAN PENGAWASAN PEMERINTAHAN DESA	63.000.000,00	46.163.800,00	(16.836.200,00)	73,28
06.2.01	Fasilitasi, Rekomendasi dan Koordinasi Pembinaan dan Pengawasan Pemerintahan Desa	63.000.000,00	46.163.800,00	(16.836.200,00)	73,28
06.2.01.02	Fasilitasi Administrasi Tata Pemerintahan Desa	15.000.000,00	14.969.000,00	(31.000,00)	99,79
06.2.01.02.5.1	BELANJA OPERASI	15.000.000,00	14.969.000,00	(31.000,00)	99,79
06.2.01.02.5.1.02	Belanja Barang dan Jasa	15.000.000,00	14.969.000,00	(31.000,00)	99,79
06.2.01.03	Fasilitasi Pengelolaan Keuangan Desa dan pendayagunaan Aset Desa	13.000.000,00	12.717.600,00	(282.400,00)	97,83
06.2.01.03.5.1	BELANJA OPERASI	13.000.000,00	12.717.600,00	(282.400,00)	97,83
06.2.01.03.5.1.02	Belanja Barang dan Jasa	13.000.000,00	12.717.600,00	(282.400,00)	97,83
06.2.01.08	Rekomendasi Pengangkatan dan Pemberhentian Perangkat Desa	15.000.000,00	0,00	(15.000.000,00)	0
06.2.01.08.5.1	BELANJA OPERASI	15.000.000,00	0,00	(15.000.000,00)	0
06.2.01.08.5.1.02	Belanja Barang dan Jasa	15.000.000,00	0,00	(15.000.000,00)	0
06.2.01.13	Fasilitasi Penyusunan Perencanaan Pembangunan Partisipatif	20.000.000,00	18.477.200,00	(1.522.800,00)	92,39
06.2.01.13.5.1	BELANJA OPERASI	20.000.000,00	18.477.200,00	(1.522.800,00)	92,39
06.2.01.13.5.1.02	Belanja Barang dan Jasa	20.000.000,00	18.477.200,00	(1.522.800,00)	92,39
	SURPLUS / DEFISIT	(3.274.000.166,00)	(3.061.860.766,00)	212.139.400,00	0
	SISA LEBIH / KURANG PEMBIAYAAN TAHUN BERKENAAN	(3.274.000.166,00)	(3.061.860.766,00)	212.139.400,00	0





PEMERINTAH KABUPATEN SUKOHARJO
RINCIAN APBD MENURUT URUSAN PEMERINTAHAN DAERAH, ORGANISASI, PROGRAM,
KEGIATAN, SUBKEGIATAN, KELOMPOK, DAN JENIS PENDAPATAN, BELANJA DAN PEMBIAYAAN

Tahun Anggaran 2022

Urusan Pemerintahan : 7.01 KECAMATAN

SKPD : 7-01.0-00.0-00.12 Kecamatan Kartasura

KODE	URAIAN	JUMLAH (Rp)		BERTAMBAH / (BERKURANG)	
		ANGGARAN SETELAH PERUBAHAN	REALISASI	(Rp)	(%)
00.0.00.00.5	BELANJA DAERAH	8.804.145.000,00	8.581.376.732,00	(222.768.268,00)	97,47
01	PROGRAM PENUNJANG URUSAN PEMERINTAHAN DAERAH	5.550.004.000,00	5.355.826.157,00	(194.177.843,00)	96,50
01.2.01	Perencanaan, Penganggaran, dan Evaluasi Kinerja Perangkat Daerah	25.840.000,00	25.838.700,00	(1.300,00)	99,99
01.2.01.01	Penyusunan Dokumen Perencanaan Perangkat Daerah	7.840.000,00	7.839.500,00	(500,00)	99,99
01.2.01.01.5.1	BELANJA OPERASI	7.840.000,00	7.839.500,00	(500,00)	99,99
01.2.01.01.5.1.02	Belanja Barang dan Jasa	7.840.000,00	7.839.500,00	(500,00)	99,99
01.2.01.02	Koordinasi dan Penyusunan Dokumen RKA-SKPD	3.000.000,00	2.999.800,00	(200,00)	99,99
01.2.01.02.5.1	BELANJA OPERASI	3.000.000,00	2.999.800,00	(200,00)	99,99
01.2.01.02.5.1.02	Belanja Barang dan Jasa	3.000.000,00	2.999.800,00	(200,00)	99,99
01.2.01.03	Koordinasi dan Penyusunan Dokumen Perubahan RKA-SKPD	3.000.000,00	3.000.000,00	0,00	100,00
01.2.01.03.5.1	BELANJA OPERASI	3.000.000,00	3.000.000,00	0,00	100,00
01.2.01.03.5.1.02	Belanja Barang dan Jasa	3.000.000,00	3.000.000,00	0,00	100,00
01.2.01.04	Koordinasi dan Penyusunan DPA-SKPD	3.000.000,00	2.999.500,00	(500,00)	99,98
01.2.01.04.5.1	BELANJA OPERASI	3.000.000,00	2.999.500,00	(500,00)	99,98
01.2.01.04.5.1.02	Belanja Barang dan Jasa	3.000.000,00	2.999.500,00	(500,00)	99,98
01.2.01.05	Koordinasi dan Penyusunan Perubahan DPA- SKPD	3.000.000,00	3.000.000,00	0,00	100,00
01.2.01.05.5.1	BELANJA OPERASI	3.000.000,00	3.000.000,00	0,00	100,00
01.2.01.05.5.1.02	Belanja Barang dan Jasa	3.000.000,00	3.000.000,00	0,00	100,00
01.2.01.06	Koordinasi dan Penyusunan Laporan Capaian Kinerja dan Ikhtisar Realisasi Kinerja SKPD	3.000.000,00	2.999.900,00	(100,00)	100,00
01.2.01.06.5.1	BELANJA OPERASI	3.000.000,00	2.999.900,00	(100,00)	100,00
01.2.01.06.5.1.02	Belanja Barang dan Jasa	3.000.000,00	2.999.900,00	(100,00)	100,00
01.2.01.07	Evaluasi Kinerja Perangkat Daerah	3.000.000,00	3.000.000,00	0,00	100,00
01.2.01.07.5.1	BELANJA OPERASI	3.000.000,00	3.000.000,00	0,00	100,00
01.2.01.07.5.1.02	Belanja Barang dan Jasa	3.000.000,00	3.000.000,00	0,00	100,00
01.2.02	Administrasi Keuangan Perangkat Daerah	4.246.811.000,00	4.141.884.674,00	(104.926.326,00)	97,53
01.2.02.01	Penyediaan Gaji dan Tunjangan ASN	3.974.827.000,00	3.869.900.774,00	(104.926.226,00)	97,36
01.2.02.01.5.1	BELANJA OPERASI	3.974.827.000,00	3.869.900.774,00	(104.926.226,00)	97,36



KODE	URAIAN	JUMLAH (Rp)		BERTAMBAH / (BERKURANG)	
		ANGGARAN SETELAH PERUBAHAN	REALISASI	(Rp)	(%)
01.2.02.01.5.1.01	Belanja Pegawai	3.974.827.000,00	3.869.900.774,00	(104.926.226,00)	97,36
01.2.02.03	Pelaksanaan Penatausahaan dan Pengujian/Verifikasi Keuangan SKPD	261.984.000,00	261.984.000,00	0,00	100,00
01.2.02.03.5.1	BELANJA OPERASI	261.984.000,00	261.984.000,00	0,00	100,00
01.2.02.03.5.1.01	Belanja Pegawai	255.720.000,00	255.720.000,00	0,00	100,00
01.2.02.03.5.1.02	Belanja Barang dan Jasa	6.264.000,00	6.264.000,00	0,00	100,00
01.2.02.04	Koordinasi dan Pelaksanaan Akuntansi SKPD	2.500.000,00	2.499.900,00	(100,00)	100,00
01.2.02.04.5.1	BELANJA OPERASI	2.500.000,00	2.499.900,00	(100,00)	100,00
01.2.02.04.5.1.02	Belanja Barang dan Jasa	2.500.000,00	2.499.900,00	(100,00)	100,00
01.2.02.05	Koordinasi dan Penyusunan Laporan Keuangan Akhir Tahun SKPD	2.500.000,00	2.500.000,00	0,00	100,00
01.2.02.05.5.1	BELANJA OPERASI	2.500.000,00	2.500.000,00	0,00	100,00
01.2.02.05.5.1.02	Belanja Barang dan Jasa	2.500.000,00	2.500.000,00	0,00	100,00
01.2.02.07	Koordinasi dan Penyusunan Laporan Keuangan Bulanan/Triwulanan/Semesteran SKPD	2.500.000,00	2.500.000,00	0,00	100,00
01.2.02.07.5.1	BELANJA OPERASI	2.500.000,00	2.500.000,00	0,00	100,00
01.2.02.07.5.1.02	Belanja Barang dan Jasa	2.500.000,00	2.500.000,00	0,00	100,00
01.2.02.08	Penyusunan Pelaporan dan Analisis Prognosis Realisasi Anggaran	2.500.000,00	2.500.000,00	0,00	100,00
01.2.02.08.5.1	BELANJA OPERASI	2.500.000,00	2.500.000,00	0,00	100,00
01.2.02.08.5.1.02	Belanja Barang dan Jasa	2.500.000,00	2.500.000,00	0,00	100,00
01.2.05	Administrasi Kepegawaian Perangkat Daerah	5.000.000,00	5.000.000,00	0,00	100,00
01.2.05.03	Pendataan dan Pengolahan Administrasi Kepegawaian	5.000.000,00	5.000.000,00	0,00	100,00
01.2.05.03.5.1	BELANJA OPERASI	5.000.000,00	5.000.000,00	0,00	100,00
01.2.05.03.5.1.02	Belanja Barang dan Jasa	5.000.000,00	5.000.000,00	0,00	100,00
01.2.06	Administrasi Umum Perangkat Daerah	289.866.000,00	280.915.054,00	(8.950.946,00)	96,91
01.2.06.01	Penyediaan Komponen Instalasi Listrik/Penerangan Bangunan Kantor	17.437.000,00	17.436.850,00	(150,00)	100,00
01.2.06.01.5.1	BELANJA OPERASI	17.437.000,00	17.436.850,00	(150,00)	100,00
01.2.06.01.5.1.02	Belanja Barang dan Jasa	17.437.000,00	17.436.850,00	(150,00)	100,00
01.2.06.03	Penyediaan Peralatan Rumah Tangga	35.500.000,00	35.498.334,00	(1.666,00)	100,00
01.2.06.03.5.1	BELANJA OPERASI	35.500.000,00	35.498.334,00	(1.666,00)	100,00
01.2.06.03.5.1.02	Belanja Barang dan Jasa	35.500.000,00	35.498.334,00	(1.666,00)	100,00
01.2.06.04	Penyediaan Bahan Logistik Kantor	153.686.000,00	153.314.370,00	(371.630,00)	99,76
01.2.06.04.5.1	BELANJA OPERASI	153.686.000,00	153.314.370,00	(371.630,00)	99,76
01.2.06.04.5.1.02	Belanja Barang dan Jasa	153.686.000,00	153.314.370,00	(371.630,00)	99,76
01.2.06.05	Penyediaan Barang Cetak dan Penggandaan	21.143.000,00	21.142.500,00	(500,00)	100,00
01.2.06.05.5.1	BELANJA OPERASI	21.143.000,00	21.142.500,00	(500,00)	100,00
01.2.06.05.5.1.02	Belanja Barang dan Jasa	21.143.000,00	21.142.500,00	(500,00)	100,00
01.2.06.06	Penyediaan Bahan Bacaan dan Peraturan Perundang-undangan	9.520.000,00	8.060.000,00	(1.460.000,00)	84,66
01.2.06.06.5.1	BELANJA OPERASI	9.520.000,00	8.060.000,00	(1.460.000,00)	84,66
01.2.06.06.5.1.02	Belanja Barang dan Jasa	9.520.000,00	8.060.000,00	(1.460.000,00)	84,66
01.2.06.09	Penyelenggaraan Rapat Koordinasi dan Konsultasi SKPD	52.580.000,00	45.463.000,00	(7.117.000,00)	86,46
01.2.06.09.5.1	BELANJA OPERASI	52.580.000,00	45.463.000,00	(7.117.000,00)	86,46
01.2.06.09.5.1.02	Belanja Barang dan Jasa	52.580.000,00	45.463.000,00	(7.117.000,00)	86,46



KODE	URAIAN	JUMLAH (Rp)		BERTAMBAH / (BERKURANG)	
		ANGGARAN SETELAH PERUBAHAN	REALISASI	(Rp)	(%)
01.2.07	Pengadaan Barang Milik Daerah Penunjang Urusan Pemerintah Daerah	195.862.000,00	195.829.000,00	(33.000,00)	99,98
01.2.07.05	Pengadaan Mebel	64.272.000,00	64.264.000,00	(8.000,00)	99,99
01.2.07.05.5.2	BELANJA MODAL	64.272.000,00	64.264.000,00	(8.000,00)	99,99
01.2.07.05.5.2.02	Belanja Modal Peralatan dan Mesin	64.272.000,00	64.264.000,00	(8.000,00)	99,99
01.2.07.06	Pengadaan Peralatan dan Mesin Lainnya	131.590.000,00	131.565.000,00	(25.000,00)	99,98
01.2.07.06.5.2	BELANJA MODAL	131.590.000,00	131.565.000,00	(25.000,00)	99,98
01.2.07.06.5.2.02	Belanja Modal Peralatan dan Mesin	131.590.000,00	131.565.000,00	(25.000,00)	99,98
01.2.08	Penyediaan Jasa Penunjang Urusan Pemerintahan Daerah	438.915.000,00	371.798.384,00	(67.116.616,00)	84,71
01.2.08.01	Penyediaan Jasa Surat Menyurat	17.560.000,00	17.530.000,00	(30.000,00)	99,83
01.2.08.01.5.1	BELANJA OPERASI	17.560.000,00	17.530.000,00	(30.000,00)	99,83
01.2.08.01.5.1.02	Belanja Barang dan Jasa	17.560.000,00	17.530.000,00	(30.000,00)	99,83
01.2.08.02	Penyediaan Jasa Komunikasi, Sumber Daya Air dan Listrik	134.200.000,00	94.738.384,00	(39.461.616,00)	70,59
01.2.08.02.5.1	BELANJA OPERASI	134.200.000,00	94.738.384,00	(39.461.616,00)	70,59
01.2.08.02.5.1.02	Belanja Barang dan Jasa	134.200.000,00	94.738.384,00	(39.461.616,00)	70,59
01.2.08.04	Penyediaan Jasa Pelayanan Umum Kantor	287.155.000,00	259.530.000,00	(27.625.000,00)	90,38
01.2.08.04.5.1	BELANJA OPERASI	287.155.000,00	259.530.000,00	(27.625.000,00)	90,38
01.2.08.04.5.1.02	Belanja Barang dan Jasa	287.155.000,00	259.530.000,00	(27.625.000,00)	90,38
01.2.09	Pemeliharaan Barang Milik Daerah Penunjang Urusan Pemerintahan Daerah	347.710.000,00	334.560.345,00	(13.149.655,00)	96,22
01.2.09.01	Penyediaan Jasa Pemeliharaan, Biaya Pemeliharaan, dan Pajak Kendaraan Perorangan Dinas atau Kendaraan Dinas Jabatan	74.100.000,00	64.914.545,00	(9.185.455,00)	87,60
01.2.09.01.5.1	BELANJA OPERASI	74.100.000,00	64.914.545,00	(9.185.455,00)	87,60
01.2.09.01.5.1.02	Belanja Barang dan Jasa	74.100.000,00	64.914.545,00	(9.185.455,00)	87,60
01.2.09.02	Penyediaan Jasa Pemeliharaan, Biaya Pemeliharaan, Pajak dan Perizinan Kendaraan Dinas Operasional atau Lapangan	8.900.000,00	7.825.000,00	(1.075.000,00)	87,92
01.2.09.02.5.1	BELANJA OPERASI	8.900.000,00	7.825.000,00	(1.075.000,00)	87,92
01.2.09.02.5.1.02	Belanja Barang dan Jasa	8.900.000,00	7.825.000,00	(1.075.000,00)	87,92
01.2.09.05	Pemeliharaan Mebel	8.250.000,00	7.920.000,00	(330.000,00)	96,00
01.2.09.05.5.1	BELANJA OPERASI	8.250.000,00	7.920.000,00	(330.000,00)	96,00
01.2.09.05.5.1.02	Belanja Barang dan Jasa	8.250.000,00	7.920.000,00	(330.000,00)	96,00
01.2.09.06	Pemeliharaan Peralatan dan Mesin Lainnya	28.730.000,00	28.528.000,00	(202.000,00)	99,30
01.2.09.06.5.1	BELANJA OPERASI	28.730.000,00	28.528.000,00	(202.000,00)	99,30
01.2.09.06.5.1.02	Belanja Barang dan Jasa	28.730.000,00	28.528.000,00	(202.000,00)	99,30
01.2.09.09	Pemeliharaan/Rehabilitasi Gedung Kantor dan Bangunan Lainnya	227.730.000,00	225.372.800,00	(2.357.200,00)	98,96
01.2.09.09.5.2	BELANJA MODAL	227.730.000,00	225.372.800,00	(2.357.200,00)	98,96
01.2.09.09.5.2.03	Belanja Modal Gedung dan Bangunan	227.730.000,00	225.372.800,00	(2.357.200,00)	98,96
02	PROGRAM PENYELENGGARAAN PEMERINTAHAN DAN PELAYANAN PUBLIK	10.000.000,00	9.159.850,00	(840.150,00)	91,60
02.2.02	Penyelenggaraan Urusan Pemerintahan yang tidak Dilaksanakan oleh Unit Kerja Perangkat Daerah yang Ada di Kecamatan	10.000.000,00	9.159.850,00	(840.150,00)	91,60
02.2.02.03	Peningkatan Efektifitas Pelaksanaan Pelayanan Kepada Masyarakat di Wilayah Kecamatan	10.000.000,00	9.159.850,00	(840.150,00)	91,60
02.2.02.03.5.1	BELANJA OPERASI	10.000.000,00	9.159.850,00	(840.150,00)	91,60



KODE	URAIAN	JUMLAH (Rp)		BERTAMBAH / (BERKURANG)	
		ANGGARAN SETELAH PERUBAHAN	REALISASI	(Rp)	(%)
02.2.02.03.5.1.02	Belanja Barang dan Jasa	10.000.000,00	9.159.850,00	(840.150,00)	91,60
03	PROGRAM PEMBERDAYAAN MASYARAKAT DESA DAN KELURAHAN	2.767.086.000,00	2.741.840.025,00	(25.245.975,00)	99,09
03.2.01	Koordinasi Kegiatan Pemberdayaan Desa	32.500.000,00	32.484.500,00	(15.500,00)	99,95
03.2.01.01	Peningkatan Partisipasi Masyarakat Dalam Forum Musyawarah Perencanaan Pembangunan di Desa	12.500.000,00	12.484.800,00	(15.200,00)	99,88
03.2.01.01.5.1	BELANJA OPERASI	12.500.000,00	12.484.800,00	(15.200,00)	99,88
03.2.01.01.5.1.02	Belanja Barang dan Jasa	12.500.000,00	12.484.800,00	(15.200,00)	99,88
03.2.01.02	Sinkronisasi Program Kerja dan Kegiatan Pemberdayaan Masyarakat Yang Dilakukan Oleh Pemerintah dan Swasta di Wilayah Kerja Kecamatan	10.000.000,00	9.999.900,00	(100,00)	100,00
03.2.01.02.5.1	BELANJA OPERASI	10.000.000,00	9.999.900,00	(100,00)	100,00
03.2.01.02.5.1.02	Belanja Barang dan Jasa	10.000.000,00	9.999.900,00	(100,00)	100,00
03.2.01.03	Peningkatan Efektifitas Kegiatan Pemberdayaan Masyarakat di Wilayah Kecamatan	10.000.000,00	9.999.800,00	(200,00)	100,00
03.2.01.03.5.1	BELANJA OPERASI	10.000.000,00	9.999.800,00	(200,00)	100,00
03.2.01.03.5.1.02	Belanja Barang dan Jasa	10.000.000,00	9.999.800,00	(200,00)	100,00
03.2.02	Kegiatan Pemberdayaan Kelurahan	2.619.586.000,00	2.597.405.250,00	(22.180.750,00)	99,15
03.2.02.01	Peningkatan partisipasi masyarakat dalam forum musyawarah perencanaan pembangunan di kelurahan	10.000.000,00	9.988.000,00	(12.000,00)	99,88
03.2.02.01.5.1	BELANJA OPERASI	10.000.000,00	9.988.000,00	(12.000,00)	99,88
03.2.02.01.5.1.02	Belanja Barang dan Jasa	10.000.000,00	9.988.000,00	(12.000,00)	99,88
03.2.02.02	Pembangunan Sarana dan Prasarana Kelurahan	1.291.316.000,00	1.275.083.500,00	(16.232.500,00)	98,74
03.2.02.02.5.2	BELANJA MODAL	1.291.316.000,00	1.275.083.500,00	(16.232.500,00)	98,74
03.2.02.02.5.2.03	Belanja Modal Gedung dan Bangunan	251.749.000,00	250.745.000,00	(1.004.000,00)	99,60
03.2.02.02.5.2.04	Belanja Modal Jalan, Jaringan, dan Irigasi	1.039.567.000,00	1.024.338.500,00	(15.228.500,00)	98,54
03.2.02.03	Pemberdayaan Masyarakat di Kelurahan	1.318.270.000,00	1.312.333.750,00	(5.936.250,00)	99,55
03.2.02.03.5.1	BELANJA OPERASI	1.318.270.000,00	1.312.333.750,00	(5.936.250,00)	99,55
03.2.02.03.5.1.02	Belanja Barang dan Jasa	872.770.000,00	866.833.750,00	(5.936.250,00)	99,32
03.2.02.03.5.1.05	Belanja Hibah	445.500.000,00	445.500.000,00	0,00	100,00
03.2.03	Pemberdayaan Lembaga Kemasyarakatan Tingkat Kecamatan	115.000.000,00	111.950.275,00	(3.049.725,00)	97,35
03.2.03.01	Penyelenggaraan Lembaga Kemasyarakatan	95.000.000,00	91.950.675,00	(3.049.325,00)	96,79
03.2.03.01.5.1	BELANJA OPERASI	95.000.000,00	91.950.675,00	(3.049.325,00)	96,79
03.2.03.01.5.1.02	Belanja Barang dan Jasa	95.000.000,00	91.950.675,00	(3.049.325,00)	96,79
03.2.03.02	Peningkatan Kapasitas Lembaga Kemasyarakatan	20.000.000,00	19.999.600,00	(400,00)	100,00
03.2.03.02.5.1	BELANJA OPERASI	20.000.000,00	19.999.600,00	(400,00)	100,00
03.2.03.02.5.1.02	Belanja Barang dan Jasa	20.000.000,00	19.999.600,00	(400,00)	100,00
04	PROGRAM KOORDINASI KETENTRAMAN DAN KETERTIBAN UMUM	57.000.000,00	55.789.600,00	(1.210.400,00)	97,88
04.2.01	Koordinasi Upaya Penyelenggaraan Ketenteraman dan Ketertiban Umum	20.000.000,00	18.999.700,00	(1.000.300,00)	95,00
04.2.01.01	Sinergitas dengan Kepolisian Negara Republik Indonesia, Tentara Nasional Indonesia dan instansi vertikal di wilayah kecamatan	10.000.000,00	9.249.900,00	(750.100,00)	92,50
04.2.01.01.5.1	BELANJA OPERASI	10.000.000,00	9.249.900,00	(750.100,00)	92,50
04.2.01.01.5.1.02	Belanja Barang dan Jasa	10.000.000,00	9.249.900,00	(750.100,00)	92,50
04.2.01.02	Harmonisasi Hubungan Dengan Tokoh Agama dan Tokoh Masyarakat	10.000.000,00	9.749.800,00	(250.200,00)	97,50
04.2.01.02.5.1	BELANJA OPERASI	10.000.000,00	9.749.800,00	(250.200,00)	97,50



KODE	URAIAN	JUMLAH (Rp)		BERTAMBAH / (BERKURANG)	
		ANGGARAN SETELAH PERUBAHAN	REALISASI	(Rp)	(%)
04.2.01.02.5.1.02	Belanja Barang dan Jasa	10.000.000,00	9.749.800,00	(250.200,00)	97,50
04.2.02	Koordinasi Penerapan dan Penegakan Peraturan Daerah dan Peraturan Kepala Daerah	37.000.000,00	36.789.900,00	(210.100,00)	99,43
04.2.02.01	Koordinasi/Sinergi Dengan Perangkat Daerah yang Tugas dan Fungsinya di Bidang Penegakan Peraturan Perundang-Undangan dan/atau Kepolisian Negara Republik Indonesia	37.000.000,00	36.789.900,00	(210.100,00)	99,43
04.2.02.01.5.1	BELANJA OPERASI	37.000.000,00	36.789.900,00	(210.100,00)	99,43
04.2.02.01.5.1.02	Belanja Barang dan Jasa	37.000.000,00	36.789.900,00	(210.100,00)	99,43
05	PROGRAM PENYELENGGARAAN URUSAN PEMERINTAHAN UMUM	365.055.000,00	365.024.600,00	(30.400,00)	99,99
05.2.01	Penyelenggaraan Urusan Pemerintahan Umum sesuai Penugasan Kepala Daerah	365.055.000,00	365.024.600,00	(30.400,00)	99,99
05.2.01.01	Pembinaan Wawasan Kebangsaan dan Ketahanan Nasional dalam Rangka Memantapkan Pengamalan Pancasila, Pelaksanaan Undang- Undang Dasar Negara Republik Indonesia Tahun 1945, Pelestarian Bhinneka Tunggal Ika Serta Pemertahanan dan Pemeliharaan Keutuhan Negara Kesatuan Republik Indonesia	190.000.000,00	189.969.800,00	(30.200,00)	99,98
05.2.01.01.5.1	BELANJA OPERASI	190.000.000,00	189.969.800,00	(30.200,00)	99,98
05.2.01.01.5.1.02	Belanja Barang dan Jasa	190.000.000,00	189.969.800,00	(30.200,00)	99,98
05.2.01.02	Fasilitasi, Koordinasi dan Pembinaan (Bimtek, Sosialisasi, Konsultasi) Wawasan Kebangsaan dan Ketahanan Nasional	10.000.000,00	9.999.800,00	(200,00)	100,00
05.2.01.02.5.1	BELANJA OPERASI	10.000.000,00	9.999.800,00	(200,00)	100,00
05.2.01.02.5.1.02	Belanja Barang dan Jasa	10.000.000,00	9.999.800,00	(200,00)	100,00
05.2.01.08	Pelaksanaan Tugas Forum Koordinasi Pimpinan di Kecamatan	165.055.000,00	165.055.000,00	0,00	100,00
05.2.01.08.5.1	BELANJA OPERASI	165.055.000,00	165.055.000,00	0,00	100,00
05.2.01.08.5.1.02	Belanja Barang dan Jasa	165.055.000,00	165.055.000,00	0,00	100,00
06	PROGRAM PEMBINAAN DAN PENGAWASAN PEMERINTAHAN DESA	55.000.000,00	53.736.500,00	(1.263.500,00)	97,70
06.2.01	Fasilitasi, Rekomendasi dan Koordinasi Pembinaan dan Pengawasan Pemerintahan Desa	55.000.000,00	53.736.500,00	(1.263.500,00)	97,70
06.2.01.02	Fasilitasi Administrasi Tata Pemerintahan Desa	10.000.000,00	9.674.050,00	(325.950,00)	96,74
06.2.01.02.5.1	BELANJA OPERASI	10.000.000,00	9.674.050,00	(325.950,00)	96,74
06.2.01.02.5.1.02	Belanja Barang dan Jasa	10.000.000,00	9.674.050,00	(325.950,00)	96,74
06.2.01.03	Fasilitasi Pengelolaan Keuangan Desa dan pendayagunaan Aset Desa	10.000.000,00	9.999.800,00	(200,00)	100,00
06.2.01.03.5.1	BELANJA OPERASI	10.000.000,00	9.999.800,00	(200,00)	100,00
06.2.01.03.5.1.02	Belanja Barang dan Jasa	10.000.000,00	9.999.800,00	(200,00)	100,00
06.2.01.07	Fasilitasi Pelaksanaan Tugas dan Fungsi Badan Permusyawaratan Desa	10.000.000,00	9.999.900,00	(100,00)	100,00
06.2.01.07.5.1	BELANJA OPERASI	10.000.000,00	9.999.900,00	(100,00)	100,00
06.2.01.07.5.1.02	Belanja Barang dan Jasa	10.000.000,00	9.999.900,00	(100,00)	100,00
06.2.01.08	Rekomendasi Pengangkatan dan Pemberhentian Perangkat Desa	5.000.000,00	4.999.800,00	(200,00)	100,00
06.2.01.08.5.1	BELANJA OPERASI	5.000.000,00	4.999.800,00	(200,00)	100,00
06.2.01.08.5.1.02	Belanja Barang dan Jasa	5.000.000,00	4.999.800,00	(200,00)	100,00
06.2.01.09	Fasilitasi Sinkronisasi Perencanaan Pembangunan Daerah Dengan Pembangunan Desa	10.000.000,00	9.269.950,00	(730.050,00)	92,70
06.2.01.09.5.1	BELANJA OPERASI	10.000.000,00	9.269.950,00	(730.050,00)	92,70
06.2.01.09.5.1.02	Belanja Barang dan Jasa	10.000.000,00	9.269.950,00	(730.050,00)	92,70
06.2.01.13	Fasilitasi Penyusunan Perencanaan Pembangunan Partisipatif	10.000.000,00	9.793.000,00	(207.000,00)	97,93
06.2.01.13.5.1	BELANJA OPERASI	10.000.000,00	9.793.000,00	(207.000,00)	97,93
06.2.01.13.5.1.02	Belanja Barang dan Jasa	10.000.000,00	9.793.000,00	(207.000,00)	97,93



KODE	URAIAN	JUMLAH (Rp)		BERTAMBAH / (BERKURANG)	
		ANGGARAN SETELAH PERUBAHAN	REALISASI	(Rp)	(%)
	SURPLUS / DEFISIT	(8.804.145.000,00)	(8.581.376.732,00)	222.768.268,00	0
	SISA LEBIH / KURANG PEMBIAYAAN TAHUN BERKENAAN	(8.804.145.000,00)	(8.581.376.732,00)	222.768.268,00	0





PEMERINTAH KABUPATEN SUKOHARJO
RINCIAN APBD MENURUT URUSAN PEMERINTAHAN DAERAH, ORGANISASI, PROGRAM,
KEGIATAN, SUBKEGIATAN, KELOMPOK, DAN JENIS PENDAPATAN, BELANJA DAN PEMBIAYAAN

Tahun Anggaran 2022

Urusan Pemerintahan : 6.01 INSPEKTORAT
SKPD : 6-01.0-00.0-00.01 Inspektorat

KODE	URAIAN	JUMLAH (Rp)		BERTAMBAH / (BERKURANG)	
		ANGGARAN SETELAH PERUBAHAN	REALISASI	(Rp)	(%)
00.0.00.00.5	BELANJA DAERAH	7.529.601.243,00	7.213.091.860,00	(316.509.383,00)	95,80
01	PROGRAM PENUNJANG URUSAN PEMERINTAHAN DAERAH	5.973.406.243,00	5.714.846.760,00	(258.559.483,00)	95,67
01.2.01	Perencanaan, Penganggaran, dan Evaluasi Kinerja Perangkat Daerah	39.490.000,00	39.142.000,00	(348.000,00)	99,12
01.2.01.01	Penyusunan Dokumen Perencanaan Perangkat Daerah	29.990.000,00	29.741.000,00	(249.000,00)	99,17
01.2.01.01.5.1	BELANJA OPERASI	29.990.000,00	29.741.000,00	(249.000,00)	99,17
01.2.01.01.5.1.02	Belanja Barang dan Jasa	29.990.000,00	29.741.000,00	(249.000,00)	99,17
01.2.01.02	Koordinasi dan Penyusunan Dokumen RKA-SKPD	2.000.000,00	2.000.000,00	0,00	100,00
01.2.01.02.5.1	BELANJA OPERASI	2.000.000,00	2.000.000,00	0,00	100,00
01.2.01.02.5.1.02	Belanja Barang dan Jasa	2.000.000,00	2.000.000,00	0,00	100,00
01.2.01.03	Koordinasi dan Penyusunan Dokumen Perubahan RKA-SKPD	2.000.000,00	1.973.000,00	(27.000,00)	98,65
01.2.01.03.5.1	BELANJA OPERASI	2.000.000,00	1.973.000,00	(27.000,00)	98,65
01.2.01.03.5.1.02	Belanja Barang dan Jasa	2.000.000,00	1.973.000,00	(27.000,00)	98,65
01.2.01.04	Koordinasi dan Penyusunan DPA-SKPD	2.000.000,00	1.950.000,00	(50.000,00)	97,50
01.2.01.04.5.1	BELANJA OPERASI	2.000.000,00	1.950.000,00	(50.000,00)	97,50
01.2.01.04.5.1.02	Belanja Barang dan Jasa	2.000.000,00	1.950.000,00	(50.000,00)	97,50
01.2.01.05	Koordinasi dan Penyusunan Perubahan DPA- SKPD	2.000.000,00	2.000.000,00	0,00	100,00
01.2.01.05.5.1	BELANJA OPERASI	2.000.000,00	2.000.000,00	0,00	100,00
01.2.01.05.5.1.02	Belanja Barang dan Jasa	2.000.000,00	2.000.000,00	0,00	100,00
01.2.01.06	Koordinasi dan Penyusunan Laporan Capaian Kinerja dan Ikhtisar Realisasi Kinerja SKPD	1.500.000,00	1.478.000,00	(22.000,00)	98,53
01.2.01.06.5.1	BELANJA OPERASI	1.500.000,00	1.478.000,00	(22.000,00)	98,53
01.2.01.06.5.1.02	Belanja Barang dan Jasa	1.500.000,00	1.478.000,00	(22.000,00)	98,53
01.2.02	Administrasi Keuangan Perangkat Daerah	5.142.753.000,00	4.895.957.721,00	(246.795.279,00)	95,20
01.2.02.01	Penyediaan Gaji dan Tunjangan ASN	5.026.968.000,00	4.788.449.721,00	(238.518.279,00)	95,26
01.2.02.01.5.1	BELANJA OPERASI	5.026.968.000,00	4.788.449.721,00	(238.518.279,00)	95,26
01.2.02.01.5.1.01	Belanja Pegawai	5.026.968.000,00	4.788.449.721,00	(238.518.279,00)	95,26
01.2.02.03	Pelaksanaan Penatausahaan dan Pengujian/Verifikasi Keuangan SKPD	111.285.000,00	103.060.000,00	(8.225.000,00)	92,61
01.2.02.03.5.1	BELANJA OPERASI	111.285.000,00	103.060.000,00	(8.225.000,00)	92,61



KODE	URAIAN	JUMLAH (Rp)		BERTAMBAH / (BERKURANG)	
		ANGGARAN SETELAH PERUBAHAN	REALISASI	(Rp)	(%)
01.2.02.03.5.1.01	Belanja Pegawai	105.360.000,00	97.180.000,00	(8.180.000,00)	92,24
01.2.02.03.5.1.02	Belanja Barang dan Jasa	5.925.000,00	5.880.000,00	(45.000,00)	99,24
01.2.02.05	Koordinasi dan Penyusunan Laporan Keuangan Akhir Tahun SKPD	1.500.000,00	1.470.000,00	(30.000,00)	98,00
01.2.02.05.5.1	BELANJA OPERASI	1.500.000,00	1.470.000,00	(30.000,00)	98,00
01.2.02.05.5.1.02	Belanja Barang dan Jasa	1.500.000,00	1.470.000,00	(30.000,00)	98,00
01.2.02.07	Koordinasi dan Penyusunan Laporan Keuangan Bulanan/Triwulanan/Semesteran SKPD	1.500.000,00	1.478.000,00	(22.000,00)	98,53
01.2.02.07.5.1	BELANJA OPERASI	1.500.000,00	1.478.000,00	(22.000,00)	98,53
01.2.02.07.5.1.02	Belanja Barang dan Jasa	1.500.000,00	1.478.000,00	(22.000,00)	98,53
01.2.02.08	Penyusunan Pelaporan dan Analisis Prognosis Realisasi Anggaran	1.500.000,00	1.500.000,00	0,00	100,00
01.2.02.08.5.1	BELANJA OPERASI	1.500.000,00	1.500.000,00	0,00	100,00
01.2.02.08.5.1.02	Belanja Barang dan Jasa	1.500.000,00	1.500.000,00	0,00	100,00
01.2.05	Administrasi Kepegawaian Perangkat Daerah	72.000.000,00	71.605.000,00	(395.000,00)	99,45
01.2.05.09	Pendidikan dan Pelatihan Pegawai Berdasarkan Tugas dan Fungsi	72.000.000,00	71.605.000,00	(395.000,00)	99,45
01.2.05.09.5.1	BELANJA OPERASI	72.000.000,00	71.605.000,00	(395.000,00)	99,45
01.2.05.09.5.1.02	Belanja Barang dan Jasa	72.000.000,00	71.605.000,00	(395.000,00)	99,45
01.2.06	Administrasi Umum Perangkat Daerah	414.168.000,00	412.989.900,00	(1.178.100,00)	99,72
01.2.06.03	Penyediaan Peralatan Rumah Tangga	10.700.000,00	10.658.950,00	(41.050,00)	99,62
01.2.06.03.5.1	BELANJA OPERASI	7.200.000,00	7.158.950,00	(41.050,00)	99,43
01.2.06.03.5.1.02	Belanja Barang dan Jasa	7.200.000,00	7.158.950,00	(41.050,00)	99,43
01.2.06.03.5.2	BELANJA MODAL	3.500.000,00	3.500.000,00	0,00	100,00
01.2.06.03.5.2.02	Belanja Modal Peralatan dan Mesin	3.500.000,00	3.500.000,00	0,00	100,00
01.2.06.04	Penyediaan Bahan Logistik Kantor	172.308.000,00	172.065.000,00	(243.000,00)	99,86
01.2.06.04.5.1	BELANJA OPERASI	172.308.000,00	172.065.000,00	(243.000,00)	99,86
01.2.06.04.5.1.02	Belanja Barang dan Jasa	172.308.000,00	172.065.000,00	(243.000,00)	99,86
01.2.06.05	Penyediaan Barang Cetak dan Penggandaan	38.760.000,00	38.692.150,00	(67.850,00)	99,82
01.2.06.05.5.1	BELANJA OPERASI	38.760.000,00	38.692.150,00	(67.850,00)	99,82
01.2.06.05.5.1.02	Belanja Barang dan Jasa	38.760.000,00	38.692.150,00	(67.850,00)	99,82
01.2.06.06	Penyediaan Bahan Bacaan dan Peraturan Perundang-undangan	4.410.000,00	3.721.000,00	(689.000,00)	84,38
01.2.06.06.5.1	BELANJA OPERASI	4.410.000,00	3.721.000,00	(689.000,00)	84,38
01.2.06.06.5.1.02	Belanja Barang dan Jasa	4.410.000,00	3.721.000,00	(689.000,00)	84,38
01.2.06.09	Penyelenggaraan Rapat Koordinasi dan Konsultasi SKPD	187.990.000,00	187.852.800,00	(137.200,00)	99,93
01.2.06.09.5.1	BELANJA OPERASI	187.990.000,00	187.852.800,00	(137.200,00)	99,93
01.2.06.09.5.1.02	Belanja Barang dan Jasa	187.990.000,00	187.852.800,00	(137.200,00)	99,93
01.2.07	Pengadaan Barang Milik Daerah Penunjang Urusan Pemerintah Daerah	75.900.000,00	74.340.000,00	(1.560.000,00)	97,94
01.2.07.06	Pengadaan Peralatan dan Mesin Lainnya	75.900.000,00	74.340.000,00	(1.560.000,00)	97,94
01.2.07.06.5.2	BELANJA MODAL	75.900.000,00	74.340.000,00	(1.560.000,00)	97,94
01.2.07.06.5.2.02	Belanja Modal Peralatan dan Mesin	75.900.000,00	74.340.000,00	(1.560.000,00)	97,94
01.2.08	Penyediaan Jasa Penunjang Urusan Pemerintahan Daerah	88.345.243,00	80.249.219,00	(8.096.024,00)	90,84
01.2.08.01	Penyediaan Jasa Surat Menyurat	9.000.000,00	7.820.700,00	(1.179.300,00)	86,90
01.2.08.01.5.1	BELANJA OPERASI	9.000.000,00	7.820.700,00	(1.179.300,00)	86,90



KODE	URAIAN	JUMLAH (Rp)		BERTAMBAH / (BERKURANG)	
		ANGGARAN SETELAH PERUBAHAN	REALISASI	(Rp)	(%)
01.2.08.01.5.1.02	Belanja Barang dan Jasa	9.000.000,00	7.820.700,00	(1.179.300,00)	86,90
01.2.08.04	Penyediaan Jasa Pelayanan Umum Kantor	79.345.243,00	72.428.519,00	(6.916.724,00)	91,28
01.2.08.04.5.1	BELANJA OPERASI	79.345.243,00	72.428.519,00	(6.916.724,00)	91,28
01.2.08.04.5.1.02	Belanja Barang dan Jasa	79.345.243,00	72.428.519,00	(6.916.724,00)	91,28
01.2.09	Pemeliharaan Barang Milik Daerah Penunjang Urusan Pemerintahan Daerah	140.750.000,00	140.562.920,00	(187.080,00)	99,87
01.2.09.01	Penyediaan Jasa Pemeliharaan, Biaya Pemeliharaan, dan Pajak Kendaraan Perorangan Dinas atau Kendaraan Dinas Jabatan	125.750.000,00	125.562.920,00	(187.080,00)	99,85
01.2.09.01.5.1	BELANJA OPERASI	125.750.000,00	125.562.920,00	(187.080,00)	99,85
01.2.09.01.5.1.02	Belanja Barang dan Jasa	125.750.000,00	125.562.920,00	(187.080,00)	99,85
01.2.09.06	Pemeliharaan Peralatan dan Mesin Lainnya	15.000.000,00	15.000.000,00	0,00	100,00
01.2.09.06.5.1	BELANJA OPERASI	15.000.000,00	15.000.000,00	0,00	100,00
01.2.09.06.5.1.02	Belanja Barang dan Jasa	15.000.000,00	15.000.000,00	0,00	100,00
02	PROGRAM PENYELENGGARAAN PENGAWASAN	731.243.000,00	694.931.200,00	(36.311.800,00)	95,03
02.2.01	Penyelenggaraan Pengawasan Internal	708.143.000,00	672.571.700,00	(35.571.300,00)	94,98
02.2.01.01	Pengawasan Kinerja Pemerintah Daerah	28.225.000,00	28.143.800,00	(81.200,00)	99,71
02.2.01.01.5.1	BELANJA OPERASI	28.225.000,00	28.143.800,00	(81.200,00)	99,71
02.2.01.01.5.1.02	Belanja Barang dan Jasa	28.225.000,00	28.143.800,00	(81.200,00)	99,71
02.2.01.02	Pengawasan Keuangan Pemerintah Daerah	263.188.000,00	262.355.200,00	(832.800,00)	99,68
02.2.01.02.5.1	BELANJA OPERASI	263.188.000,00	262.355.200,00	(832.800,00)	99,68
02.2.01.02.5.1.02	Belanja Barang dan Jasa	263.188.000,00	262.355.200,00	(832.800,00)	99,68
02.2.01.03	Reviu Laporan Kinerja	13.410.000,00	13.085.000,00	(325.000,00)	97,58
02.2.01.03.5.1	BELANJA OPERASI	13.410.000,00	13.085.000,00	(325.000,00)	97,58
02.2.01.03.5.1.02	Belanja Barang dan Jasa	13.410.000,00	13.085.000,00	(325.000,00)	97,58
02.2.01.04	Reviu Laporan Keuangan	31.210.000,00	31.088.900,00	(121.100,00)	99,61
02.2.01.04.5.1	BELANJA OPERASI	31.210.000,00	31.088.900,00	(121.100,00)	99,61
02.2.01.04.5.1.02	Belanja Barang dan Jasa	31.210.000,00	31.088.900,00	(121.100,00)	99,61
02.2.01.05	Pengawasan Desa	121.800.000,00	120.390.000,00	(1.410.000,00)	98,84
02.2.01.05.5.1	BELANJA OPERASI	121.800.000,00	120.390.000,00	(1.410.000,00)	98,84
02.2.01.05.5.1.02	Belanja Barang dan Jasa	121.800.000,00	120.390.000,00	(1.410.000,00)	98,84
02.2.01.06	Kerjasama Pengawasan Internal	220.760.000,00	188.338.800,00	(32.421.200,00)	85,31
02.2.01.06.5.1	BELANJA OPERASI	220.760.000,00	188.338.800,00	(32.421.200,00)	85,31
02.2.01.06.5.1.02	Belanja Barang dan Jasa	220.760.000,00	188.338.800,00	(32.421.200,00)	85,31
02.2.01.07	Monitoring dan Evaluasi Tindak Lanjut Hasil Pemeriksaan BPK RI dan Tindak Lanjut Hasil Pemeriksaan APIP	29.550.000,00	29.170.000,00	(380.000,00)	98,71
02.2.01.07.5.1	BELANJA OPERASI	29.550.000,00	29.170.000,00	(380.000,00)	98,71
02.2.01.07.5.1.02	Belanja Barang dan Jasa	29.550.000,00	29.170.000,00	(380.000,00)	98,71
02.2.02	Penyelenggaraan Pengawasan Dengan Tujuan Tertentu	23.100.000,00	22.359.500,00	(740.500,00)	96,79
02.2.02.01	Penanganan Penyelesaian Kerugian Negara/Daerah	4.500.000,00	4.495.500,00	(4.500,00)	99,90
02.2.02.01.5.1	BELANJA OPERASI	4.500.000,00	4.495.500,00	(4.500,00)	99,90
02.2.02.01.5.1.02	Belanja Barang dan Jasa	4.500.000,00	4.495.500,00	(4.500,00)	99,90
02.2.02.02	Pengawasan Dengan Tujuan Tertentu	18.600.000,00	17.864.000,00	(736.000,00)	96,04



KODE	URAIAN	JUMLAH (Rp)		BERTAMBAH / (BERKURANG)	
		ANGGARAN SETELAH PERUBAHAN	REALISASI	(Rp)	(%)
02.2.02.02.5.1	BELANJA OPERASI	18.600.000,00	17.864.000,00	(736.000,00)	96,04
02.2.02.02.5.1.02	Belanja Barang dan Jasa	18.600.000,00	17.864.000,00	(736.000,00)	96,04
03	PROGRAM PERUMUSAN KEBIJAKAN, PENDAMPINGAN DAN ASISTENSI	824.952.000,00	803.313.900,00	(21.638.100,00)	97,38
03.2.01	Perumusan Kebijakan Teknis di Bidang Pengawasan Dan Fasilitas Pengawasan	245.990.000,00	237.147.800,00	(8.842.200,00)	96,41
03.2.01.01	Perumusan Kebijakan Teknis di Bidang Pengawasan	81.790.000,00	81.728.300,00	(61.700,00)	99,92
03.2.01.01.5.1	BELANJA OPERASI	81.790.000,00	81.728.300,00	(61.700,00)	99,92
03.2.01.01.5.1.02	Belanja Barang dan Jasa	81.790.000,00	81.728.300,00	(61.700,00)	99,92
03.2.01.02	Perumusan Kebijakan Teknis di Bidang Fasilitas Pengawasan	164.200.000,00	155.419.500,00	(8.780.500,00)	94,65
03.2.01.02.5.1	BELANJA OPERASI	164.200.000,00	155.419.500,00	(8.780.500,00)	94,65
03.2.01.02.5.1.02	Belanja Barang dan Jasa	164.200.000,00	155.419.500,00	(8.780.500,00)	94,65
03.2.02	Pendampingan dan Asistensi	578.962.000,00	566.166.100,00	(12.795.900,00)	97,79
03.2.02.01	Pendampingan dan Asistensi Urusan Pemerintahan Daerah	35.750.000,00	35.708.550,00	(41.450,00)	99,88
03.2.02.01.5.1	BELANJA OPERASI	35.750.000,00	35.708.550,00	(41.450,00)	99,88
03.2.02.01.5.1.02	Belanja Barang dan Jasa	35.750.000,00	35.708.550,00	(41.450,00)	99,88
03.2.02.02	Pendampingan, Asistensi, Verifikasi, dan Penilaian Reformasi Birokrasi	7.750.000,00	7.627.350,00	(122.650,00)	98,42
03.2.02.02.5.1	BELANJA OPERASI	7.750.000,00	7.627.350,00	(122.650,00)	98,42
03.2.02.02.5.1.02	Belanja Barang dan Jasa	7.750.000,00	7.627.350,00	(122.650,00)	98,42
03.2.02.03	Koordinasi, Monitoring dan Evaluasi serta Verifikasi Pencegahan dan Pemberantasan Korupsi	524.962.000,00	513.391.200,00	(11.570.800,00)	97,80
03.2.02.03.5.1	BELANJA OPERASI	524.962.000,00	513.391.200,00	(11.570.800,00)	97,80
03.2.02.03.5.1.02	Belanja Barang dan Jasa	524.962.000,00	513.391.200,00	(11.570.800,00)	97,80
03.2.02.04	Pendampingan, Asistensi dan Verifikasi Penegakan Integritas	10.500.000,00	9.439.000,00	(1.061.000,00)	89,90
03.2.02.04.5.1	BELANJA OPERASI	10.500.000,00	9.439.000,00	(1.061.000,00)	89,90
03.2.02.04.5.1.02	Belanja Barang dan Jasa	10.500.000,00	9.439.000,00	(1.061.000,00)	89,90
	SURPLUS / DEFISIT	(7.529.601.243,00)	(7.213.091.860,00)	316.509.383,00	0
	SISA LEBIH / KURANG PEMBIAYAAN TAHUN BERKENAAN	(7.529.601.243,00)	(7.213.091.860,00)	316.509.383,00	0






PEMERINTAH KABUPATEN SUKOHARJO
RINCIAN APBD MENURUT URUSAN PEMERINTAHAN DAERAH, ORGANISASI, PROGRAM,
KEGIATAN, SUBKEGIATAN, KELOMPOK, DAN JENIS PENDAPATAN, BELANJA DAN PEMBIAYAAN

Tahun Anggaran 2022

Urusan Pemerintahan : 5.01 PERENCANAAN

SKPD : 5-01.0-00.0-00.01 Badan Perencanaan, Penelitian dan Pengembangan Daerah

KODE	URAIAN	JUMLAH (Rp)		BERTAMBAH / (BERKURANG)	
		ANGGARAN SETELAH PERUBAHAN	REALISASI	(Rp)	(%)
00.0.00.00.5	BELANJA DAERAH	7.993.855.768,00	7.577.997.030,00	(415.858.738,00)	94,80
01	PROGRAM PENUNJANG URUSAN PEMERINTAHAN DAERAH	4.846.812.128,00	4.494.776.265,00	(352.035.863,00)	92,74
01.2.01	Perencanaan, Penganggaran, dan Evaluasi Kinerja Perangkat Daerah	130.240.000,00	128.980.500,00	(1.259.500,00)	99,03
01.2.01.01	Penyusunan Dokumen Perencanaan Perangkat Daerah	56.000.000,00	55.063.000,00	(937.000,00)	98,33
01.2.01.01.5.1	BELANJA OPERASI	56.000.000,00	55.063.000,00	(937.000,00)	98,33
01.2.01.01.5.1.02	Belanja Barang dan Jasa	56.000.000,00	55.063.000,00	(937.000,00)	98,33
01.2.01.02	Koordinasi dan Penyusunan Dokumen RKA-SKPD	10.000.000,00	9.994.800,00	(5.200,00)	99,95
01.2.01.02.5.1	BELANJA OPERASI	10.000.000,00	9.994.800,00	(5.200,00)	99,95
01.2.01.02.5.1.02	Belanja Barang dan Jasa	10.000.000,00	9.994.800,00	(5.200,00)	99,95
01.2.01.04	Koordinasi dan Penyusunan DPA-SKPD	15.000.000,00	14.982.200,00	(17.800,00)	99,88
01.2.01.04.5.1	BELANJA OPERASI	15.000.000,00	14.982.200,00	(17.800,00)	99,88
01.2.01.04.5.1.02	Belanja Barang dan Jasa	15.000.000,00	14.982.200,00	(17.800,00)	99,88
01.2.01.06	Koordinasi dan Penyusunan Laporan Capaian Kinerja dan Ikhtisar Realisasi Kinerja SKPD	49.240.000,00	48.940.500,00	(299.500,00)	99,39
01.2.01.06.5.1	BELANJA OPERASI	49.240.000,00	48.940.500,00	(299.500,00)	99,39
01.2.01.06.5.1.02	Belanja Barang dan Jasa	49.240.000,00	48.940.500,00	(299.500,00)	99,39
01.2.02	Administrasi Keuangan Perangkat Daerah	3.880.994.000,00	3.538.782.985,00	(342.211.015,00)	91,18
01.2.02.01	Penyediaan Gaji dan Tunjangan ASN	3.635.054.000,00	3.297.047.585,00	(338.006.415,00)	90,70
01.2.02.01.5.1	BELANJA OPERASI	3.635.054.000,00	3.297.047.585,00	(338.006.415,00)	90,70
01.2.02.01.5.1.01	Belanja Pegawai	3.635.054.000,00	3.297.047.585,00	(338.006.415,00)	90,70
01.2.02.03	Pelaksanaan Penatausahaan dan Pengujian/Verifikasi Keuangan SKPD	225.940.000,00	221.738.400,00	(4.201.600,00)	98,14
01.2.02.03.5.1	BELANJA OPERASI	225.940.000,00	221.738.400,00	(4.201.600,00)	98,14
01.2.02.03.5.1.01	Belanja Pegawai	185.280.000,00	181.080.000,00	(4.200.000,00)	97,73
01.2.02.03.5.1.02	Belanja Barang dan Jasa	40.660.000,00	40.658.400,00	(1.600,00)	100,00
01.2.02.04	Koordinasi dan Pelaksanaan Akuntansi SKPD	5.000.000,00	5.000.000,00	0,00	100,00
01.2.02.04.5.1	BELANJA OPERASI	5.000.000,00	5.000.000,00	0,00	100,00
01.2.02.04.5.1.02	Belanja Barang dan Jasa	5.000.000,00	5.000.000,00	0,00	100,00
01.2.02.05	Koordinasi dan Penyusunan Laporan Keuangan Akhir Tahun SKPD	5.000.000,00	4.999.000,00	(1.000,00)	99,98



KODE	URAIAN	JUMLAH (Rp)		BERTAMBAH / (BERKURANG)	
		ANGGARAN SETELAH PERUBAHAN	REALISASI	(Rp)	(%)
01.2.02.05.5.1	BELANJA OPERASI	5.000.000,00	4.999.000,00	(1.000,00)	99,98
01.2.02.05.5.1.02	Belanja Barang dan Jasa	5.000.000,00	4.999.000,00	(1.000,00)	99,98
01.2.02.07	Koordinasi dan Penyusunan Laporan Keuangan Bulanan/Triwulanan/Semesteran SKPD	5.000.000,00	5.000.000,00	0,00	100,00
01.2.02.07.5.1	BELANJA OPERASI	5.000.000,00	5.000.000,00	0,00	100,00
01.2.02.07.5.1.02	Belanja Barang dan Jasa	5.000.000,00	5.000.000,00	0,00	100,00
01.2.02.08	Penyusunan Pelaporan dan Analisis Prognosis Realisasi Anggaran	5.000.000,00	4.998.000,00	(2.000,00)	99,96
01.2.02.08.5.1	BELANJA OPERASI	5.000.000,00	4.998.000,00	(2.000,00)	99,96
01.2.02.08.5.1.02	Belanja Barang dan Jasa	5.000.000,00	4.998.000,00	(2.000,00)	99,96
01.2.05	Administrasi Kepegawaian Perangkat Daerah	100.000.000,00	99.627.100,00	(372.900,00)	99,63
01.2.05.10	Sosialisasi Peraturan Perundang-Undangan	15.000.000,00	14.900.000,00	(100.000,00)	99,33
01.2.05.10.5.1	BELANJA OPERASI	15.000.000,00	14.900.000,00	(100.000,00)	99,33
01.2.05.10.5.1.02	Belanja Barang dan Jasa	15.000.000,00	14.900.000,00	(100.000,00)	99,33
01.2.05.11	Bimbingan Teknis Implementasi Peraturan Perundang-Undangan	85.000.000,00	84.727.100,00	(272.900,00)	99,68
01.2.05.11.5.1	BELANJA OPERASI	85.000.000,00	84.727.100,00	(272.900,00)	99,68
01.2.05.11.5.1.02	Belanja Barang dan Jasa	85.000.000,00	84.727.100,00	(272.900,00)	99,68
01.2.06	Administrasi Umum Perangkat Daerah	380.855.000,00	378.221.556,00	(2.633.444,00)	99,31
01.2.06.02	Penyediaan Peralatan dan Perlengkapan Kantor	90.000.000,00	88.898.000,00	(1.102.000,00)	98,78
01.2.06.02.5.2	BELANJA MODAL	90.000.000,00	88.898.000,00	(1.102.000,00)	98,78
01.2.06.02.5.2.02	Belanja Modal Peralatan dan Mesin	90.000.000,00	88.898.000,00	(1.102.000,00)	98,78
01.2.06.04	Penyediaan Bahan Logistik Kantor	81.905.000,00	81.821.800,00	(83.200,00)	99,90
01.2.06.04.5.1	BELANJA OPERASI	81.905.000,00	81.821.800,00	(83.200,00)	99,90
01.2.06.04.5.1.02	Belanja Barang dan Jasa	81.905.000,00	81.821.800,00	(83.200,00)	99,90
01.2.06.05	Penyediaan Barang Cetak dan Penggandaan	42.200.000,00	42.200.000,00	0,00	100,00
01.2.06.05.5.1	BELANJA OPERASI	42.200.000,00	42.200.000,00	0,00	100,00
01.2.06.05.5.1.02	Belanja Barang dan Jasa	42.200.000,00	42.200.000,00	0,00	100,00
01.2.06.06	Penyediaan Bahan Bacaan dan Peraturan Perundang-undangan	5.500.000,00	4.430.000,00	(1.070.000,00)	80,55
01.2.06.06.5.1	BELANJA OPERASI	5.500.000,00	4.430.000,00	(1.070.000,00)	80,55
01.2.06.06.5.1.02	Belanja Barang dan Jasa	5.500.000,00	4.430.000,00	(1.070.000,00)	80,55
01.2.06.08	Fasilitasi Kunjungan Tamu	11.250.000,00	11.220.000,00	(30.000,00)	99,73
01.2.06.08.5.1	BELANJA OPERASI	11.250.000,00	11.220.000,00	(30.000,00)	99,73
01.2.06.08.5.1.02	Belanja Barang dan Jasa	11.250.000,00	11.220.000,00	(30.000,00)	99,73
01.2.06.09	Penyelenggaraan Rapat Koordinasi dan Konsultasi SKPD	150.000.000,00	149.651.756,00	(348.244,00)	99,77
01.2.06.09.5.1	BELANJA OPERASI	150.000.000,00	149.651.756,00	(348.244,00)	99,77
01.2.06.09.5.1.02	Belanja Barang dan Jasa	150.000.000,00	149.651.756,00	(348.244,00)	99,77
01.2.08	Penyediaan Jasa Penunjang Urusan Pemerintahan Daerah	119.963.128,00	114.450.276,00	(5.512.852,00)	95,40
01.2.08.01	Penyediaan Jasa Surat Menyurat	26.960.000,00	26.927.000,00	(33.000,00)	99,88
01.2.08.01.5.1	BELANJA OPERASI	26.960.000,00	26.927.000,00	(33.000,00)	99,88
01.2.08.01.5.1.02	Belanja Barang dan Jasa	26.960.000,00	26.927.000,00	(33.000,00)	99,88
01.2.08.03	Penyediaan Jasa Peralatan dan Perlengkapan Kantor	26.445.000,00	25.749.000,00	(696.000,00)	97,37
01.2.08.03.5.1	BELANJA OPERASI	26.445.000,00	25.749.000,00	(696.000,00)	97,37



KODE	URAIAN	JUMLAH (Rp)		BERTAMBAH / (BERKURANG)	
		ANGGARAN SETELAH PERUBAHAN	REALISASI	(Rp)	(%)
01.2.08.03.5.1.02	Belanja Barang dan Jasa	26.445.000,00	25.749.000,00	(696.000,00)	97,37
01.2.08.04	Penyediaan Jasa Pelayanan Umum Kantor	66.558.128,00	61.774.276,00	(4.783.852,00)	92,81
01.2.08.04.5.1	BELANJA OPERASI	66.558.128,00	61.774.276,00	(4.783.852,00)	92,81
01.2.08.04.5.1.02	Belanja Barang dan Jasa	66.558.128,00	61.774.276,00	(4.783.852,00)	92,81
01.2.09	Pemeliharaan Barang Milik Daerah Penunjang Urusan Pemerintahan Daerah	234.760.000,00	234.713.848,00	(46.152,00)	99,98
01.2.09.02	Penyediaan Jasa Pemeliharaan, Biaya Pemeliharaan, Pajak dan Perizinan Kendaraan Dinas Operasional atau Lapangan	233.000.000,00	232.953.848,00	(46.152,00)	99,98
01.2.09.02.5.1	BELANJA OPERASI	233.000.000,00	232.953.848,00	(46.152,00)	99,98
01.2.09.02.5.1.02	Belanja Barang dan Jasa	233.000.000,00	232.953.848,00	(46.152,00)	99,98
01.2.09.06	Pemeliharaan Peralatan dan Mesin Lainnya	1.760.000,00	1.760.000,00	0,00	100,00
01.2.09.06.5.1	BELANJA OPERASI	1.760.000,00	1.760.000,00	0,00	100,00
01.2.09.06.5.1.02	Belanja Barang dan Jasa	1.760.000,00	1.760.000,00	0,00	100,00
02	PROGRAM PERENCANAAN, PENGENDALIAN DAN EVALUASI PEMBANGUNAN DAERAH	1.010.590.192,00	1.004.058.276,00	(6.531.916,00)	99,35
02.2.01	Penyusunan Perencanaan dan Pendanaan	584.032.064,00	582.303.900,00	(1.728.164,00)	99,70
02.2.01.04	Koordinasi Pelaksanaan Forum SKPD/Lintas SKPD	20.000.000,00	20.000.000,00	0,00	100,00
02.2.01.04.5.1	BELANJA OPERASI	20.000.000,00	20.000.000,00	0,00	100,00
02.2.01.04.5.1.02	Belanja Barang dan Jasa	20.000.000,00	20.000.000,00	0,00	100,00
02.2.01.05	Pelaksanaan Musrenbang Kabupaten/Kota	140.000.000,00	139.730.000,00	(270.000,00)	99,81
02.2.01.05.5.1	BELANJA OPERASI	140.000.000,00	139.730.000,00	(270.000,00)	99,81
02.2.01.05.5.1.02	Belanja Barang dan Jasa	140.000.000,00	139.730.000,00	(270.000,00)	99,81
02.2.01.07	Koordinasi Penyusunan dan Penetapan Dokumen Perencanaan Pembangunan Daerah Kabupaten/Kota	424.032.064,00	422.573.900,00	(1.458.164,00)	99,66
02.2.01.07.5.1	BELANJA OPERASI	424.032.064,00	422.573.900,00	(1.458.164,00)	99,66
02.2.01.07.5.1.02	Belanja Barang dan Jasa	424.032.064,00	422.573.900,00	(1.458.164,00)	99,66
02.2.02	Analisis Data dan Informasi Pemerintahan Daerah Bidang Perencanaan Pembangunan Daerah	351.558.128,00	346.761.876,00	(4.796.252,00)	98,64
02.2.02.01	Analisis Data dan Informasi Perencanaan Pembangunan Daerah	50.779.064,00	49.355.688,00	(1.423.376,00)	97,20
02.2.02.01.5.1	BELANJA OPERASI	50.779.064,00	49.355.688,00	(1.423.376,00)	97,20
02.2.02.01.5.1.02	Belanja Barang dan Jasa	50.779.064,00	49.355.688,00	(1.423.376,00)	97,20
02.2.02.02	Pembinaan dan Pemanfaatan Data dan Informasi Perencanaan Pembangunan SKPD	300.779.064,00	297.406.188,00	(3.372.876,00)	98,88
02.2.02.02.5.1	BELANJA OPERASI	300.779.064,00	297.406.188,00	(3.372.876,00)	98,88
02.2.02.02.5.1.02	Belanja Barang dan Jasa	300.779.064,00	297.406.188,00	(3.372.876,00)	98,88
02.2.03	Pengendalian, Evaluasi dan Pelaporan Bidang Perencanaan Pembangunan Daerah	75.000.000,00	74.992.500,00	(7.500,00)	99,99
02.2.03.03	Monitoring, Evaluasi dan Penyusunan Laporan Berkala Pelaksanaan Pembangunan Daerah	75.000.000,00	74.992.500,00	(7.500,00)	99,99
02.2.03.03.5.1	BELANJA OPERASI	75.000.000,00	74.992.500,00	(7.500,00)	99,99
02.2.03.03.5.1.02	Belanja Barang dan Jasa	75.000.000,00	74.992.500,00	(7.500,00)	99,99
02	PROGRAM PENELITIAN DAN PENGEMBANGAN DAERAH	170.000.000,00	168.398.700,00	(1.601.300,00)	99,06
02.2.01	Penelitian dan Pengembangan Bidang Penyelenggaraan Pemerintahan dan Pengkajian Peraturan	100.000.000,00	99.998.700,00	(1.300,00)	100,00
02.2.01.12	Pengelolaan Data Kelitbangan dan Peraturan	85.000.000,00	84.999.500,00	(500,00)	100,00
02.2.01.12.5.1	BELANJA OPERASI	85.000.000,00	84.999.500,00	(500,00)	100,00
02.2.01.12.5.1.02	Belanja Barang dan Jasa	85.000.000,00	84.999.500,00	(500,00)	100,00
02.2.01.14	Fasilitasi dan Evaluasi Pelaksanaan Kegiatan Data dan Pengkajian Peraturan	15.000.000,00	14.999.200,00	(800,00)	99,99



KODE	URAIAN	JUMLAH (Rp)		BERTAMBAH / (BERKURANG)	
		ANGGARAN SETELAH PERUBAHAN	REALISASI	(Rp)	(%)
02.2.01.14.5.1	BELANJA OPERASI	15.000.000,00	14.999.200,00	(800,00)	99,99
02.2.01.14.5.1.02	Belanja Barang dan Jasa	15.000.000,00	14.999.200,00	(800,00)	99,99
02.2.04	Pengembangan Inovasi dan Teknologi	70.000.000,00	68.400.000,00	(1.600.000,00)	97,71
02.2.04.01	Penelitian, Pengembangan, dan Perekayasaan di Bidang Teknologi dan Inovasi	55.000.000,00	54.400.000,00	(600.000,00)	98,91
02.2.04.01.5.1	BELANJA OPERASI	55.000.000,00	54.400.000,00	(600.000,00)	98,91
02.2.04.01.5.1.02	Belanja Barang dan Jasa	55.000.000,00	54.400.000,00	(600.000,00)	98,91
02.2.04.04	Sosialisasi dan Diseminasi Hasil-Hasil Kelitbangan	15.000.000,00	14.000.000,00	(1.000.000,00)	93,33
02.2.04.04.5.1	BELANJA OPERASI	15.000.000,00	14.000.000,00	(1.000.000,00)	93,33
02.2.04.04.5.1.02	Belanja Barang dan Jasa	15.000.000,00	14.000.000,00	(1.000.000,00)	93,33
03	PROGRAM KOORDINASI DAN SINKRONISASI PERENCANAAN PEMBANGUNAN DAERAH	1.966.453.448,00	1.910.763.789,00	(55.689.659,00)	97,17
03.2.01	Koordinasi Perencanaan Bidang Pemerintahan dan Pembangunan Manusia	557.337.192,00	521.068.950,00	(36.268.242,00)	93,49
03.2.01.01	Koordinasi Penyusunan Dokumen Perencanaan Pembangunan Daerah Bidang Pemerintahan (RPJPD, RPJMD dan RKPD)	20.000.000,00	19.705.600,00	(294.400,00)	98,53
03.2.01.01.5.1	BELANJA OPERASI	20.000.000,00	19.705.600,00	(294.400,00)	98,53
03.2.01.01.5.1.02	Belanja Barang dan Jasa	20.000.000,00	19.705.600,00	(294.400,00)	98,53
03.2.01.02	Asistensi Penyusunan Dokumen Perencanaan Pembangunan Perangkat Daerah Bidang Pemerintahan	40.000.000,00	38.042.900,00	(1.957.100,00)	95,11
03.2.01.02.5.1	BELANJA OPERASI	40.000.000,00	38.042.900,00	(1.957.100,00)	95,11
03.2.01.02.5.1.02	Belanja Barang dan Jasa	40.000.000,00	38.042.900,00	(1.957.100,00)	95,11
03.2.01.03	Pelaksanaan Monitoring dan Evaluasi Penyusunan Dokumen Perencanaan Pembangunan Perangkat Daerah Bidang Pemerintahan	15.000.000,00	13.670.000,00	(1.330.000,00)	91,13
03.2.01.03.5.1	BELANJA OPERASI	15.000.000,00	13.670.000,00	(1.330.000,00)	91,13
03.2.01.03.5.1.02	Belanja Barang dan Jasa	15.000.000,00	13.670.000,00	(1.330.000,00)	91,13
03.2.01.04	Koordinasi Pelaksanaan Sinergitas dan Harmonisasi Perencanaan Pembangunan Daerah Bidang Pemerintahan	200.779.064,00	181.856.888,00	(18.922.176,00)	90,58
03.2.01.04.5.1	BELANJA OPERASI	200.779.064,00	181.856.888,00	(18.922.176,00)	90,58
03.2.01.04.5.1.02	Belanja Barang dan Jasa	200.779.064,00	181.856.888,00	(18.922.176,00)	90,58
03.2.01.05	Koordinasi Penyusunan Dokumen Perencanaan Pembangunan Daerah Bidang Pembangunan Manusia (RPJPD, RPJMD dan RKPD)	35.000.000,00	34.809.974,00	(190.026,00)	99,46
03.2.01.05.5.1	BELANJA OPERASI	35.000.000,00	34.809.974,00	(190.026,00)	99,46
03.2.01.05.5.1.02	Belanja Barang dan Jasa	35.000.000,00	34.809.974,00	(190.026,00)	99,46
03.2.01.06	Asistensi Penyusunan Dokumen Perencanaan Pembangunan Perangkat Daerah Bidang Pembangunan Manusia	130.000.000,00	126.186.000,00	(3.814.000,00)	97,07
03.2.01.06.5.1	BELANJA OPERASI	130.000.000,00	126.186.000,00	(3.814.000,00)	97,07
03.2.01.06.5.1.02	Belanja Barang dan Jasa	130.000.000,00	126.186.000,00	(3.814.000,00)	97,07
03.2.01.07	Pelaksanaan Monitoring dan Evaluasi Penyusunan Dokumen Perencanaan Pembangunan Perangkat Daerah Bidang Pembangunan Manusia	15.000.000,00	14.903.000,00	(97.000,00)	99,35
03.2.01.07.5.1	BELANJA OPERASI	15.000.000,00	14.903.000,00	(97.000,00)	99,35
03.2.01.07.5.1.02	Belanja Barang dan Jasa	15.000.000,00	14.903.000,00	(97.000,00)	99,35
03.2.01.08	Koordinasi Pelaksanaan Sinergitas dan Harmonisasi Perencanaan Pembangunan Daerah Bidang Pembangunan Manusia	101.558.128,00	91.894.588,00	(9.663.540,00)	90,48
03.2.01.08.5.1	BELANJA OPERASI	101.558.128,00	91.894.588,00	(9.663.540,00)	90,48
03.2.01.08.5.1.02	Belanja Barang dan Jasa	101.558.128,00	91.894.588,00	(9.663.540,00)	90,48



KODE	URAIAN	JUMLAH (Rp)		BERTAMBAH / (BERKURANG)	
		ANGGARAN SETELAH PERUBAHAN	REALISASI	(Rp)	(%)
03.2.02	Koordinasi Perencanaan Bidang Perekonomian dan SDA (Sumber Daya Alam)	310.779.064,00	306.530.513,00	(4.248.551,00)	98,63
03.2.02.01	Koordinasi Penyusunan Dokumen Perencanaan Pembangunan Daerah Bidang Perekonomian (RPJPD, RPJMD dan RKPD)	20.000.000,00	19.750.000,00	(250.000,00)	98,75
03.2.02.01.5.1	BELANJA OPERASI	20.000.000,00	19.750.000,00	(250.000,00)	98,75
03.2.02.01.5.1.02	Belanja Barang dan Jasa	20.000.000,00	19.750.000,00	(250.000,00)	98,75
03.2.02.02	Asistensi Penyusunan Dokumen Perencanaan Pembangunan Perangkat Daerah Bidang Perekonomian	20.000.000,00	20.000.000,00	0,00	100,00
03.2.02.02.5.1	BELANJA OPERASI	20.000.000,00	20.000.000,00	0,00	100,00
03.2.02.02.5.1.02	Belanja Barang dan Jasa	20.000.000,00	20.000.000,00	0,00	100,00
03.2.02.03	Pelaksanaan Monitoring dan Evaluasi Penyusunan Dokumen Perencanaan Pembangunan Perangkat Daerah Bidang Perekonomian	100.000.000,00	99.927.100,00	(72.900,00)	99,93
03.2.02.03.5.1	BELANJA OPERASI	100.000.000,00	99.927.100,00	(72.900,00)	99,93
03.2.02.03.5.1.02	Belanja Barang dan Jasa	100.000.000,00	99.927.100,00	(72.900,00)	99,93
03.2.02.04	Koordinasi Pelaksanaan Sinergitas dan Harmonisasi Perencanaan Pembangunan Daerah Bidang Perekonomian	75.779.064,00	73.537.413,00	(2.241.651,00)	97,04
03.2.02.04.5.1	BELANJA OPERASI	75.779.064,00	73.537.413,00	(2.241.651,00)	97,04
03.2.02.04.5.1.02	Belanja Barang dan Jasa	75.779.064,00	73.537.413,00	(2.241.651,00)	97,04
03.2.02.06	Asistensi Penyusunan Dokumen Perencanaan Pembangunan Perangkat Daerah Bidang SDA	15.000.000,00	14.736.000,00	(264.000,00)	98,24
03.2.02.06.5.1	BELANJA OPERASI	15.000.000,00	14.736.000,00	(264.000,00)	98,24
03.2.02.06.5.1.02	Belanja Barang dan Jasa	15.000.000,00	14.736.000,00	(264.000,00)	98,24
03.2.02.07	Pelaksanaan Monitoring dan Evaluasi Penyusunan Dokumen Perencanaan Pembangunan Perangkat Daerah Bidang SDA	10.000.000,00	10.000.000,00	0,00	100,00
03.2.02.07.5.1	BELANJA OPERASI	10.000.000,00	10.000.000,00	0,00	100,00
03.2.02.07.5.1.02	Belanja Barang dan Jasa	10.000.000,00	10.000.000,00	0,00	100,00
03.2.02.08	Koordinasi Pelaksanaan Sinergitas dan Harmonisasi Perencanaan Pembangunan Daerah Bidang SDA	70.000.000,00	68.580.000,00	(1.420.000,00)	97,97
03.2.02.08.5.1	BELANJA OPERASI	70.000.000,00	68.580.000,00	(1.420.000,00)	97,97
03.2.02.08.5.1.02	Belanja Barang dan Jasa	70.000.000,00	68.580.000,00	(1.420.000,00)	97,97
03.2.03	Koordinasi Perencanaan Bidang Infrastruktur dan Kewilayahan	1.098.337.192,00	1.083.164.326,00	(15.172.866,00)	98,62
03.2.03.01	Koordinasi Penyusunan Dokumen Perencanaan Pembangunan Daerah Bidang Infrastruktur (RPJPD, RPJMD dan RKPD)	58.559.064,00	56.737.188,00	(1.821.876,00)	96,89
03.2.03.01.5.1	BELANJA OPERASI	58.559.064,00	56.737.188,00	(1.821.876,00)	96,89
03.2.03.01.5.1.02	Belanja Barang dan Jasa	58.559.064,00	56.737.188,00	(1.821.876,00)	96,89
03.2.03.02	Asistensi Penyusunan Dokumen Perencanaan Pembangunan Perangkat Daerah Bidang Infrastruktur	44.779.064,00	43.437.688,00	(1.341.376,00)	97,00
03.2.03.02.5.1	BELANJA OPERASI	44.779.064,00	43.437.688,00	(1.341.376,00)	97,00
03.2.03.02.5.1.02	Belanja Barang dan Jasa	44.779.064,00	43.437.688,00	(1.341.376,00)	97,00
03.2.03.03	Pelaksanaan Monitoring dan Evaluasi Penyusunan Dokumen Perencanaan Pembangunan Perangkat Daerah Bidang Infrastruktur	15.000.000,00	14.519.600,00	(480.400,00)	96,80
03.2.03.03.5.1	BELANJA OPERASI	15.000.000,00	14.519.600,00	(480.400,00)	96,80
03.2.03.03.5.1.02	Belanja Barang dan Jasa	15.000.000,00	14.519.600,00	(480.400,00)	96,80
03.2.03.04	Koordinasi Pelaksanaan Sinergitas dan Harmonisasi Perencanaan Pembangunan Daerah Bidang Infrastruktur	676.779.064,00	670.634.900,00	(6.144.164,00)	99,09
03.2.03.04.5.1	BELANJA OPERASI	676.779.064,00	670.634.900,00	(6.144.164,00)	99,09
03.2.03.04.5.1.02	Belanja Barang dan Jasa	676.779.064,00	670.634.900,00	(6.144.164,00)	99,09



KODE	URAIAN	JUMLAH (Rp)		BERTAMBAH / (BERKURANG)	
		ANGGARAN SETELAH PERUBAHAN	REALISASI	(Rp)	(%)
03.2.03.05	Koordinasi Penyusunan Dokumen Perencanaan Pembangunan Daerah Bidang Kewilayahan (RPJPD, RPJMD dan RKPD)	41.620.000,00	39.975.000,00	(1.645.000,00)	96,05
03.2.03.05.5.1	BELANJA OPERASI	41.620.000,00	39.975.000,00	(1.645.000,00)	96,05
03.2.03.05.5.1.02	Belanja Barang dan Jasa	41.620.000,00	39.975.000,00	(1.645.000,00)	96,05
03.2.03.06	Asistensi Penyusunan Dokumen Perencanaan Pembangunan Perangkat Daerah Bidang Kewilayahan	25.000.000,00	24.888.800,00	(111.200,00)	99,56
03.2.03.06.5.1	BELANJA OPERASI	25.000.000,00	24.888.800,00	(111.200,00)	99,56
03.2.03.06.5.1.02	Belanja Barang dan Jasa	25.000.000,00	24.888.800,00	(111.200,00)	99,56
03.2.03.07	Pelaksanaan Monitoring dan Evaluasi Penyusunan Dokumen Perencanaan Pembangunan Perangkat Daerah Bidang Kewilayahan	15.000.000,00	14.504.200,00	(495.800,00)	96,69
03.2.03.07.5.1	BELANJA OPERASI	15.000.000,00	14.504.200,00	(495.800,00)	96,69
03.2.03.07.5.1.02	Belanja Barang dan Jasa	15.000.000,00	14.504.200,00	(495.800,00)	96,69
03.2.03.08	Koordinasi Pelaksanaan Sinergitas dan Harmonisasi Perencanaan Pembangunan Daerah Bidang Kewilayahan	221.600.000,00	218.466.950,00	(3.133.050,00)	98,59
03.2.03.08.5.1	BELANJA OPERASI	221.600.000,00	218.466.950,00	(3.133.050,00)	98,59
03.2.03.08.5.1.02	Belanja Barang dan Jasa	221.600.000,00	218.466.950,00	(3.133.050,00)	98,59
	SURPLUS / DEFISIT	(7.993.855.768,00)	(7.577.997.030,00)	415.858.738,00	0
	SISA LEBIH / KURANG PEMBIAYAAN TAHUN BERKENAAN	(7.993.855.768,00)	(7.577.997.030,00)	415.858.738,00	0





PEMERINTAH KABUPATEN SUKOHARJO
RINCIAN APBD MENURUT URUSAN PEMERINTAHAN DAERAH, ORGANISASI, PROGRAM,
KEGIATAN, SUBKEGIATAN, KELOMPOK, DAN JENIS PENDAPATAN, BELANJA DAN PEMBIAYAAN

Tahun Anggaran 2022

Urusan Pemerintahan : 5.02 KEUANGAN

SKPD : 5-02.0-00.0-00.01 Badan Keuangan Daerah

KODE	URAIAN	JUMLAH (Rp)		BERTAMBAH / (BERKURANG)	
		ANGGARAN SETELAH PERUBAHAN	REALISASI	(Rp)	(%)
00.0.00.00.4	PENDAPATAN DAERAH	1.788.538.064.807,00	1.870.009.140.057,00	81.471.075.250,00	104,56
00.0.00.00.4.1	PENDAPATAN ASLI DAERAH (PAD)	267.631.889.727,00	350.473.199.556,00	82.841.309.829,00	130,95
00.0.00.00.4.1.01	Pajak Daerah	214.250.000.000,00	286.451.988.069,00	72.201.988.069,00	133,70
00.0.00.00.4.1.02	Retribusi Daerah	750.000.000,00	1.083.765.820,00	333.765.820,00	144,50
00.0.00.00.4.1.03	Hasil Pengelolaan Kekayaan Daerah yang Dipisahkan	39.098.713.731,00	39.098.713.731,00	0,00	100,00
00.0.00.00.4.1.04	Lain-lain PAD yang Sah	13.533.175.996,00	23.838.731.936,00	10.305.555.940,00	176,15
00.0.00.00.4.2	PENDAPATAN TRANSFER	1.517.906.175.080,00	1.516.005.336.404,00	(1.900.838.676,00)	99,87
00.0.00.00.4.2.01	Pendapatan Transfer Pemerintah Pusat	1.332.246.304.180,00	1.317.912.105.404,00	(14.334.198.776,00)	98,92
00.0.00.00.4.2.02	Pendapatan Transfer Antar Daerah	185.659.870.900,00	198.093.231.000,00	12.433.360.100,00	106,70
00.0.00.00.4.3	LAIN-LAIN PENDAPATAN DAERAH YANG SAH	3.000.000.000,00	3.530.604.097,00	530.604.097,00	117,69
00.0.00.00.4.3.01	Pendapatan Hibah	3.000.000.000,00	3.530.604.097,00	530.604.097,00	117,69
00.0.00.00.5	BELANJA DAERAH	419.333.141.194,00	380.258.471.027,00	(39.074.670.167,00)	90,68
01	PROGRAM PENUNJANG URUSAN PEMERINTAHAN DAERAH	24.431.009.246,00	22.375.964.199,00	(2.055.045.047,00)	91,59
01.2.01	Perencanaan, Penganggaran, dan Evaluasi Kinerja Perangkat Daerah	65.000.000,00	63.959.500,00	(1.040.500,00)	98,40
01.2.01.01	Penyusunan Dokumen Perencanaan Perangkat Daerah	35.000.000,00	34.466.500,00	(533.500,00)	98,48
01.2.01.01.5.1	BELANJA OPERASI	35.000.000,00	34.466.500,00	(533.500,00)	98,48
01.2.01.01.5.1.02	Belanja Barang dan Jasa	35.000.000,00	34.466.500,00	(533.500,00)	98,48
01.2.01.02	Koordinasi dan Penyusunan Dokumen RKA-SKPD	5.000.000,00	4.956.000,00	(44.000,00)	99,12
01.2.01.02.5.1	BELANJA OPERASI	5.000.000,00	4.956.000,00	(44.000,00)	99,12
01.2.01.02.5.1.02	Belanja Barang dan Jasa	5.000.000,00	4.956.000,00	(44.000,00)	99,12
01.2.01.03	Koordinasi dan Penyusunan Dokumen Perubahan RKA-SKPD	5.000.000,00	4.975.000,00	(25.000,00)	99,50
01.2.01.03.5.1	BELANJA OPERASI	5.000.000,00	4.975.000,00	(25.000,00)	99,50
01.2.01.03.5.1.02	Belanja Barang dan Jasa	5.000.000,00	4.975.000,00	(25.000,00)	99,50
01.2.01.04	Koordinasi dan Penyusunan DPA-SKPD	5.000.000,00	4.812.000,00	(188.000,00)	96,24
01.2.01.04.5.1	BELANJA OPERASI	5.000.000,00	4.812.000,00	(188.000,00)	96,24
01.2.01.04.5.1.02	Belanja Barang dan Jasa	5.000.000,00	4.812.000,00	(188.000,00)	96,24
01.2.01.05	Koordinasi dan Penyusunan Perubahan DPA- SKPD	5.000.000,00	4.999.000,00	(1.000,00)	99,98



KODE	URAIAN	JUMLAH (Rp)		BERTAMBAH / (BERKURANG)	
		ANGGARAN SETELAH PERUBAHAN	REALISASI	(Rp)	(%)
01.2.01.05.5.1	BELANJA OPERASI	5.000.000,00	4.999.000,00	(1.000,00)	99,98
01.2.01.05.5.1.02	Belanja Barang dan Jasa	5.000.000,00	4.999.000,00	(1.000,00)	99,98
01.2.01.06	Koordinasi dan Penyusunan Laporan Capaian Kinerja dan Ikhtisar Realisasi Kinerja SKPD	5.000.000,00	4.881.000,00	(119.000,00)	97,62
01.2.01.06.5.1	BELANJA OPERASI	5.000.000,00	4.881.000,00	(119.000,00)	97,62
01.2.01.06.5.1.02	Belanja Barang dan Jasa	5.000.000,00	4.881.000,00	(119.000,00)	97,62
01.2.01.07	Evaluasi Kinerja Perangkat Daerah	5.000.000,00	4.870.000,00	(130.000,00)	97,40
01.2.01.07.5.1	BELANJA OPERASI	5.000.000,00	4.870.000,00	(130.000,00)	97,40
01.2.01.07.5.1.02	Belanja Barang dan Jasa	5.000.000,00	4.870.000,00	(130.000,00)	97,40
01.2.02	Administrasi Keuangan Perangkat Daerah	19.793.445.018,00	18.209.274.387,00	(1.584.170.631,00)	92,00
01.2.02.01	Penyediaan Gaji dan Tunjangan ASN	19.149.307.018,00	17.581.229.387,00	(1.568.077.631,00)	91,81
01.2.02.01.5.1	BELANJA OPERASI	19.149.307.018,00	17.581.229.387,00	(1.568.077.631,00)	91,81
01.2.02.01.5.1.01	Belanja Pegawai	19.061.807.018,00	17.521.813.263,00	(1.539.993.755,00)	91,92
01.2.02.01.5.1.02	Belanja Barang dan Jasa	87.500.000,00	59.416.124,00	(28.083.876,00)	67,90
01.2.02.03	Pelaksanaan Penatausahaan dan Pengujian/Verifikasi Keuangan SKPD	619.138.000,00	607.735.000,00	(11.403.000,00)	98,16
01.2.02.03.5.1	BELANJA OPERASI	619.138.000,00	607.735.000,00	(11.403.000,00)	98,16
01.2.02.03.5.1.01	Belanja Pegawai	615.850.000,00	606.000.000,00	(9.850.000,00)	98,40
01.2.02.03.5.1.02	Belanja Barang dan Jasa	3.288.000,00	1.735.000,00	(1.553.000,00)	52,77
01.2.02.04	Koordinasi dan Pelaksanaan Akuntansi SKPD	5.000.000,00	2.440.000,00	(2.560.000,00)	48,80
01.2.02.04.5.1	BELANJA OPERASI	5.000.000,00	2.440.000,00	(2.560.000,00)	48,80
01.2.02.04.5.1.02	Belanja Barang dan Jasa	5.000.000,00	2.440.000,00	(2.560.000,00)	48,80
01.2.02.05	Koordinasi dan Penyusunan Laporan Keuangan Akhir Tahun SKPD	5.000.000,00	3.985.000,00	(1.015.000,00)	79,70
01.2.02.05.5.1	BELANJA OPERASI	5.000.000,00	3.985.000,00	(1.015.000,00)	79,70
01.2.02.05.5.1.02	Belanja Barang dan Jasa	5.000.000,00	3.985.000,00	(1.015.000,00)	79,70
01.2.02.06	Pengelolaan dan Penyiapan Bahan Tanggapan Pemeriksaan	5.000.000,00	4.770.000,00	(230.000,00)	95,40
01.2.02.06.5.1	BELANJA OPERASI	5.000.000,00	4.770.000,00	(230.000,00)	95,40
01.2.02.06.5.1.02	Belanja Barang dan Jasa	5.000.000,00	4.770.000,00	(230.000,00)	95,40
01.2.02.07	Koordinasi dan Penyusunan Laporan Keuangan Bulanan/Triwulanan/Semesteran SKPD	5.000.000,00	4.115.000,00	(885.000,00)	82,30
01.2.02.07.5.1	BELANJA OPERASI	5.000.000,00	4.115.000,00	(885.000,00)	82,30
01.2.02.07.5.1.02	Belanja Barang dan Jasa	5.000.000,00	4.115.000,00	(885.000,00)	82,30
01.2.02.08	Penyusunan Pelaporan dan Analisis Prognosis Realisasi Anggaran	5.000.000,00	5.000.000,00	0,00	100,00
01.2.02.08.5.1	BELANJA OPERASI	5.000.000,00	5.000.000,00	0,00	100,00
01.2.02.08.5.1.02	Belanja Barang dan Jasa	5.000.000,00	5.000.000,00	0,00	100,00
01.2.03	Administrasi Barang Milik Daerah pada Perangkat Daerah	29.850.000,00	19.397.200,00	(10.452.800,00)	64,98
01.2.03.01	Penyusunan Perencanaan Kebutuhan Barang Milik Daerah SKPD	5.000.000,00	4.874.000,00	(126.000,00)	97,48
01.2.03.01.5.1	BELANJA OPERASI	5.000.000,00	4.874.000,00	(126.000,00)	97,48
01.2.03.01.5.1.02	Belanja Barang dan Jasa	5.000.000,00	4.874.000,00	(126.000,00)	97,48
01.2.03.02	Pengamanan Barang Milik Daerah SKPD	5.000.000,00	2.680.000,00	(2.320.000,00)	53,60
01.2.03.02.5.1	BELANJA OPERASI	5.000.000,00	2.680.000,00	(2.320.000,00)	53,60
01.2.03.02.5.1.02	Belanja Barang dan Jasa	5.000.000,00	2.680.000,00	(2.320.000,00)	53,60
01.2.03.03	Koordinasi dan Penilaian Barang Milik Daerah SKPD	4.850.000,00	2.049.000,00	(2.801.000,00)	42,25



KODE	URAIAN	JUMLAH (Rp)		BERTAMBAH / (BERKURANG)	
		ANGGARAN SETELAH PERUBAHAN	REALISASI	(Rp)	(%)
01.2.03.03.5.1	BELANJA OPERASI	4.850.000,00	2.049.000,00	(2.801.000,00)	42,25
01.2.03.03.5.1.02	Belanja Barang dan Jasa	4.850.000,00	2.049.000,00	(2.801.000,00)	42,25
01.2.03.05	Rekonsiliasi dan Penyusunan Laporan Barang Milik Daerah pada SKPD	5.000.000,00	4.125.000,00	(875.000,00)	82,50
01.2.03.05.5.1	BELANJA OPERASI	5.000.000,00	4.125.000,00	(875.000,00)	82,50
01.2.03.05.5.1.02	Belanja Barang dan Jasa	5.000.000,00	4.125.000,00	(875.000,00)	82,50
01.2.03.06	Penatausahaan Barang Milik Daerah pada SKPD	5.000.000,00	3.754.200,00	(1.245.800,00)	75,08
01.2.03.06.5.1	BELANJA OPERASI	5.000.000,00	3.754.200,00	(1.245.800,00)	75,08
01.2.03.06.5.1.02	Belanja Barang dan Jasa	5.000.000,00	3.754.200,00	(1.245.800,00)	75,08
01.2.03.07	Pemanfaatan Barang Milik Daerah SKPD	5.000.000,00	1.915.000,00	(3.085.000,00)	38,30
01.2.03.07.5.1	BELANJA OPERASI	5.000.000,00	1.915.000,00	(3.085.000,00)	38,30
01.2.03.07.5.1.02	Belanja Barang dan Jasa	5.000.000,00	1.915.000,00	(3.085.000,00)	38,30
01.2.04	Administrasi Pendapatan Daerah Kewenangan Perangkat Daerah	45.000.000,00	37.302.000,00	(7.698.000,00)	82,89
01.2.04.01	Perencanaan Pengelolaan Retribusi Daerah	5.000.000,00	4.935.000,00	(65.000,00)	98,70
01.2.04.01.5.1	BELANJA OPERASI	5.000.000,00	4.935.000,00	(65.000,00)	98,70
01.2.04.01.5.1.02	Belanja Barang dan Jasa	5.000.000,00	4.935.000,00	(65.000,00)	98,70
01.2.04.04	Pendataan dan Pendaftaran Objek Retribusi Daerah	10.000.000,00	4.475.000,00	(5.525.000,00)	44,75
01.2.04.04.5.1	BELANJA OPERASI	10.000.000,00	4.475.000,00	(5.525.000,00)	44,75
01.2.04.04.5.1.02	Belanja Barang dan Jasa	10.000.000,00	4.475.000,00	(5.525.000,00)	44,75
01.2.04.05	Pengolahan Data Retribusi Daerah	10.000.000,00	8.207.000,00	(1.793.000,00)	82,07
01.2.04.05.5.1	BELANJA OPERASI	10.000.000,00	8.207.000,00	(1.793.000,00)	82,07
01.2.04.05.5.1.02	Belanja Barang dan Jasa	10.000.000,00	8.207.000,00	(1.793.000,00)	82,07
01.2.04.06	Penetapan Wajib Retribusi Daerah	10.000.000,00	9.695.000,00	(305.000,00)	96,95
01.2.04.06.5.1	BELANJA OPERASI	10.000.000,00	9.695.000,00	(305.000,00)	96,95
01.2.04.06.5.1.02	Belanja Barang dan Jasa	10.000.000,00	9.695.000,00	(305.000,00)	96,95
01.2.04.07	Pelaporan Pengelolaan Retribusi Daerah	10.000.000,00	9.990.000,00	(10.000,00)	99,90
01.2.04.07.5.1	BELANJA OPERASI	10.000.000,00	9.990.000,00	(10.000,00)	99,90
01.2.04.07.5.1.02	Belanja Barang dan Jasa	10.000.000,00	9.990.000,00	(10.000,00)	99,90
01.2.05	Administrasi Kepegawaian Perangkat Daerah	287.500.000,00	258.913.000,00	(28.587.000,00)	90,06
01.2.05.03	Pendataan dan Pengolahan Administrasi Kepegawaian	10.000.000,00	7.679.000,00	(2.321.000,00)	76,79
01.2.05.03.5.1	BELANJA OPERASI	10.000.000,00	7.679.000,00	(2.321.000,00)	76,79
01.2.05.03.5.1.02	Belanja Barang dan Jasa	10.000.000,00	7.679.000,00	(2.321.000,00)	76,79
01.2.05.04	Koordinasi dan Pelaksanaan Sistem Informasi Kepegawaian	10.000.000,00	7.100.000,00	(2.900.000,00)	71,00
01.2.05.04.5.1	BELANJA OPERASI	10.000.000,00	7.100.000,00	(2.900.000,00)	71,00
01.2.05.04.5.1.02	Belanja Barang dan Jasa	10.000.000,00	7.100.000,00	(2.900.000,00)	71,00
01.2.05.05	Monitoring, Evaluasi, dan Penilaian Kinerja Pegawai	10.000.000,00	8.824.000,00	(1.176.000,00)	88,24
01.2.05.05.5.1	BELANJA OPERASI	10.000.000,00	8.824.000,00	(1.176.000,00)	88,24
01.2.05.05.5.1.02	Belanja Barang dan Jasa	10.000.000,00	8.824.000,00	(1.176.000,00)	88,24
01.2.05.09	Pendidikan dan Pelatihan Pegawai Berdasarkan Tugas dan Fungsi	237.500.000,00	235.310.000,00	(2.190.000,00)	99,08
01.2.05.09.5.1	BELANJA OPERASI	237.500.000,00	235.310.000,00	(2.190.000,00)	99,08
01.2.05.09.5.1.01	Belanja Pegawai	375.000,00	375.000,00	0,00	100,00



KODE	URAIAN	JUMLAH (Rp)		BERTAMBAH / (BERKURANG)	
		ANGGARAN SETELAH PERUBAHAN	REALISASI	(Rp)	(%)
01.2.05.09.5.1.02	Belanja Barang dan Jasa	237.125.000,00	234.935.000,00	(2.190.000,00)	99,08
01.2.05.10	Sosialisasi Peraturan Perundang-Undangan	10.000.000,00	0,00	(10.000.000,00)	0
01.2.05.10.5.1	BELANJA OPERASI	10.000.000,00	0,00	(10.000.000,00)	0
01.2.05.10.5.1.02	Belanja Barang dan Jasa	10.000.000,00	0,00	(10.000.000,00)	0
01.2.05.11	Bimbingan Teknis Implementasi Peraturan Perundang-Undangan	10.000.000,00	0,00	(10.000.000,00)	0
01.2.05.11.5.1	BELANJA OPERASI	10.000.000,00	0,00	(10.000.000,00)	0
01.2.05.11.5.1.02	Belanja Barang dan Jasa	10.000.000,00	0,00	(10.000.000,00)	0
01.2.06	Administrasi Umum Perangkat Daerah	877.816.710,00	752.785.472,00	(125.031.238,00)	85,76
01.2.06.01	Penyediaan Komponen Instalasi Listrik/Penerangan Bangunan Kantor	45.000.000,00	26.812.350,00	(18.187.650,00)	59,58
01.2.06.01.5.1	BELANJA OPERASI	45.000.000,00	26.812.350,00	(18.187.650,00)	59,58
01.2.06.01.5.1.02	Belanja Barang dan Jasa	45.000.000,00	26.812.350,00	(18.187.650,00)	59,58
01.2.06.03	Penyediaan Peralatan Rumah Tangga	113.000.000,00	106.149.410,00	(6.850.590,00)	93,94
01.2.06.03.5.1	BELANJA OPERASI	50.100.000,00	44.149.410,00	(5.950.590,00)	88,12
01.2.06.03.5.1.02	Belanja Barang dan Jasa	50.100.000,00	44.149.410,00	(5.950.590,00)	88,12
01.2.06.03.5.2	BELANJA MODAL	62.900.000,00	62.000.000,00	(900.000,00)	98,57
01.2.06.03.5.2.02	Belanja Modal Peralatan dan Mesin	62.900.000,00	62.000.000,00	(900.000,00)	98,57
01.2.06.04	Penyediaan Bahan Logistik Kantor	278.840.000,00	240.941.357,00	(37.898.643,00)	86,41
01.2.06.04.5.1	BELANJA OPERASI	278.840.000,00	240.941.357,00	(37.898.643,00)	86,41
01.2.06.04.5.1.02	Belanja Barang dan Jasa	278.840.000,00	240.941.357,00	(37.898.643,00)	86,41
01.2.06.05	Penyediaan Barang Cetak dan Penggandaan	109.636.400,00	74.625.700,00	(35.010.700,00)	68,07
01.2.06.05.5.1	BELANJA OPERASI	109.636.400,00	74.625.700,00	(35.010.700,00)	68,07
01.2.06.05.5.1.01	Belanja Pegawai	300.000,00	300.000,00	0,00	100,00
01.2.06.05.5.1.02	Belanja Barang dan Jasa	109.336.400,00	74.325.700,00	(35.010.700,00)	67,98
01.2.06.06	Penyediaan Bahan Bacaan dan Peraturan Perundang-undangan	5.210.000,00	3.390.000,00	(1.820.000,00)	65,07
01.2.06.06.5.1	BELANJA OPERASI	5.210.000,00	3.390.000,00	(1.820.000,00)	65,07
01.2.06.06.5.1.02	Belanja Barang dan Jasa	5.210.000,00	3.390.000,00	(1.820.000,00)	65,07
01.2.06.08	Fasilitasi Kunjungan Tamu	30.000.000,00	11.210.000,00	(18.790.000,00)	37,37
01.2.06.08.5.1	BELANJA OPERASI	30.000.000,00	11.210.000,00	(18.790.000,00)	37,37
01.2.06.08.5.1.02	Belanja Barang dan Jasa	30.000.000,00	11.210.000,00	(18.790.000,00)	37,37
01.2.06.09	Penyelenggaraan Rapat Koordinasi dan Konsultasi SKPD	211.000.000,00	207.014.965,00	(3.985.035,00)	98,11
01.2.06.09.5.1	BELANJA OPERASI	211.000.000,00	207.014.965,00	(3.985.035,00)	98,11
01.2.06.09.5.1.02	Belanja Barang dan Jasa	211.000.000,00	207.014.965,00	(3.985.035,00)	98,11
01.2.06.10	Penatausahaan Arsip Dinamis pada SKPD	35.150.000,00	34.662.000,00	(488.000,00)	98,61
01.2.06.10.5.1	BELANJA OPERASI	35.150.000,00	34.662.000,00	(488.000,00)	98,61
01.2.06.10.5.1.02	Belanja Barang dan Jasa	35.150.000,00	34.662.000,00	(488.000,00)	98,61
01.2.06.11	Dukungan Pelaksanaan Sistem Pemerintahan Berbasis Elektronik pada SKPD	49.980.310,00	47.979.690,00	(2.000.620,00)	96,00
01.2.06.11.5.1	BELANJA OPERASI	8.642.220,00	6.641.600,00	(2.000.620,00)	76,85
01.2.06.11.5.1.02	Belanja Barang dan Jasa	8.642.220,00	6.641.600,00	(2.000.620,00)	76,85
01.2.06.11.5.2	BELANJA MODAL	41.338.090,00	41.338.090,00	0,00	100,00
01.2.06.11.5.2.02	Belanja Modal Peralatan dan Mesin	41.338.090,00	41.338.090,00	0,00	100,00



KODE	URAIAN	JUMLAH (Rp)		BERTAMBAH / (BERKURANG)	
		ANGGARAN SETELAH PERUBAHAN	REALISASI	(Rp)	(%)
01.2.07	Pengadaan Barang Milik Daerah Penunjang Urusan Pemerintah Daerah	468.904.672,00	456.320.000,00	(12.584.672,00)	97,32
01.2.07.05	Pengadaan Mebel	75.000.000,00	75.000.000,00	0,00	100,00
01.2.07.05.5.2	BELANJA MODAL	75.000.000,00	75.000.000,00	0,00	100,00
01.2.07.05.5.2.02	Belanja Modal Peralatan dan Mesin	75.000.000,00	75.000.000,00	0,00	100,00
01.2.07.06	Pengadaan Peralatan dan Mesin Lainnya	299.084.672,00	291.975.000,00	(7.109.672,00)	97,62
01.2.07.06.5.2	BELANJA MODAL	299.084.672,00	291.975.000,00	(7.109.672,00)	97,62
01.2.07.06.5.2.02	Belanja Modal Peralatan dan Mesin	299.084.672,00	291.975.000,00	(7.109.672,00)	97,62
01.2.07.07	Pengadaan Aset Tetap Lainnya	5.000.000,00	1.000.000,00	(4.000.000,00)	20,00
01.2.07.07.5.2	BELANJA MODAL	5.000.000,00	1.000.000,00	(4.000.000,00)	20,00
01.2.07.07.5.2.05	Belanja Modal Aset Tetap Lainnya	5.000.000,00	1.000.000,00	(4.000.000,00)	20,00
01.2.07.10	Pengadaan Sarana dan Prasarana Gedung Kantor atau Bangunan Lainnya	70.075.000,00	68.600.000,00	(1.475.000,00)	97,90
01.2.07.10.5.2	BELANJA MODAL	70.075.000,00	68.600.000,00	(1.475.000,00)	97,90
01.2.07.10.5.2.02	Belanja Modal Peralatan dan Mesin	70.075.000,00	68.600.000,00	(1.475.000,00)	97,90
01.2.07.11	Pengadaan Sarana dan Prasarana Pendukung Gedung Kantor atau Bangunan Lainnya	19.745.000,00	19.745.000,00	0,00	100,00
01.2.07.11.5.2	BELANJA MODAL	19.745.000,00	19.745.000,00	0,00	100,00
01.2.07.11.5.2.02	Belanja Modal Peralatan dan Mesin	19.745.000,00	19.745.000,00	0,00	100,00
01.2.08	Penyediaan Jasa Penunjang Urusan Pemerintahan Daerah	1.309.276.846,00	1.139.019.464,00	(170.257.382,00)	87,00
01.2.08.01	Penyediaan Jasa Surat Menyurat	28.000.000,00	19.835.200,00	(8.164.800,00)	70,84
01.2.08.01.5.1	BELANJA OPERASI	28.000.000,00	19.835.200,00	(8.164.800,00)	70,84
01.2.08.01.5.1.02	Belanja Barang dan Jasa	28.000.000,00	19.835.200,00	(8.164.800,00)	70,84
01.2.08.02	Penyediaan Jasa Komunikasi, Sumber Daya Air dan Listrik	457.750.000,00	403.808.335,00	(53.941.665,00)	88,22
01.2.08.02.5.1	BELANJA OPERASI	457.750.000,00	403.808.335,00	(53.941.665,00)	88,22
01.2.08.02.5.1.02	Belanja Barang dan Jasa	457.750.000,00	403.808.335,00	(53.941.665,00)	88,22
01.2.08.03	Penyediaan Jasa Peralatan dan Perlengkapan Kantor	30.000.000,00	29.530.000,00	(470.000,00)	98,43
01.2.08.03.5.1	BELANJA OPERASI	30.000.000,00	29.530.000,00	(470.000,00)	98,43
01.2.08.03.5.1.02	Belanja Barang dan Jasa	30.000.000,00	29.530.000,00	(470.000,00)	98,43
01.2.08.04	Penyediaan Jasa Pelayanan Umum Kantor	793.526.846,00	685.845.929,00	(107.680.917,00)	86,43
01.2.08.04.5.1	BELANJA OPERASI	793.526.846,00	685.845.929,00	(107.680.917,00)	86,43
01.2.08.04.5.1.01	Belanja Pegawai	350.000,00	0,00	(350.000,00)	0
01.2.08.04.5.1.02	Belanja Barang dan Jasa	793.176.846,00	685.845.929,00	(107.330.917,00)	86,47
01.2.09	Pemeliharaan Barang Milik Daerah Penunjang Urusan Pemerintahan Daerah	1.554.216.000,00	1.438.993.176,00	(115.222.824,00)	92,59
01.2.09.02	Penyediaan Jasa Pemeliharaan, Biaya Pemeliharaan, Pajak dan Perizinan Kendaraan Dinas Operasional atau Lapangan	528.850.000,00	418.314.032,00	(110.535.968,00)	79,10
01.2.09.02.5.1	BELANJA OPERASI	528.850.000,00	418.314.032,00	(110.535.968,00)	79,10
01.2.09.02.5.1.02	Belanja Barang dan Jasa	528.850.000,00	418.314.032,00	(110.535.968,00)	79,10
01.2.09.06	Pemeliharaan Peralatan dan Mesin Lainnya	96.590.000,00	96.054.324,00	(535.676,00)	99,45
01.2.09.06.5.1	BELANJA OPERASI	96.590.000,00	96.054.324,00	(535.676,00)	99,45
01.2.09.06.5.1.02	Belanja Barang dan Jasa	96.590.000,00	96.054.324,00	(535.676,00)	99,45
01.2.09.09	Pemeliharaan/Rehabilitasi Gedung Kantor dan Bangunan Lainnya	411.212.000,00	409.719.820,00	(1.492.180,00)	99,64
01.2.09.09.5.1	BELANJA OPERASI	210.837.000,00	210.161.820,00	(675.180,00)	99,68



KODE	URAIAN	JUMLAH (Rp)		BERTAMBAH / (BERKURANG)	
		ANGGARAN SETELAH PERUBAHAN	REALISASI	(Rp)	(%)
01.2.09.09.5.1.02	Belanja Barang dan Jasa	210.837.000,00	210.161.820,00	(675.180,00)	99,68
01.2.09.09.5.2	BELANJA MODAL	200.375.000,00	199.558.000,00	(817.000,00)	99,59
01.2.09.09.5.2.03	Belanja Modal Gedung dan Bangunan	200.375.000,00	199.558.000,00	(817.000,00)	99,59
01.2.09.11	Pemeliharaan/Rehabilitasi Sarana dan Prasarana Pendukung Gedung Kantor atau Bangunan Lainnya	517.564.000,00	514.905.000,00	(2.659.000,00)	99,49
01.2.09.11.5.1	BELANJA OPERASI	516.741.000,00	514.905.000,00	(1.836.000,00)	99,64
01.2.09.11.5.1.01	Belanja Pegawai	700.000,00	0,00	(700.000,00)	0
01.2.09.11.5.1.02	Belanja Barang dan Jasa	516.041.000,00	514.905.000,00	(1.136.000,00)	99,78
01.2.09.11.5.2	BELANJA MODAL	823.000,00	0,00	(823.000,00)	0
01.2.09.11.5.2.03	Belanja Modal Gedung dan Bangunan	823.000,00	0,00	(823.000,00)	0
02	PROGRAM PENGELOLAAN KEUANGAN DAERAH	384.669.582.308,00	348.432.651.265,00	(36.236.931.043,00)	90,58
02.2.01	Koordinasi dan Penyusunan Rencana Anggaran Daerah	2.144.336.500,00	1.812.908.723,00	(331.427.777,00)	84,54
02.2.01.01	Koordinasi dan Penyusunan KUA dan PPAS	162.380.500,00	145.198.500,00	(17.182.000,00)	89,42
02.2.01.01.5.1	BELANJA OPERASI	162.380.500,00	145.198.500,00	(17.182.000,00)	89,42
02.2.01.01.5.1.02	Belanja Barang dan Jasa	162.380.500,00	145.198.500,00	(17.182.000,00)	89,42
02.2.01.02	Koordinasi dan Penyusunan Perubahan KUA dan Perubahan PPAS	98.780.000,00	74.850.500,00	(23.929.500,00)	75,77
02.2.01.02.5.1	BELANJA OPERASI	98.780.000,00	74.850.500,00	(23.929.500,00)	75,77
02.2.01.02.5.1.02	Belanja Barang dan Jasa	98.780.000,00	74.850.500,00	(23.929.500,00)	75,77
02.2.01.03	Koordinasi, Penyusunan dan Verifikasi RKA-SKPD	9.306.000,00	4.500.000,00	(4.806.000,00)	48,36
02.2.01.03.5.1	BELANJA OPERASI	9.306.000,00	4.500.000,00	(4.806.000,00)	48,36
02.2.01.03.5.1.02	Belanja Barang dan Jasa	9.306.000,00	4.500.000,00	(4.806.000,00)	48,36
02.2.01.04	Koordinasi, Penyusunan dan Verifikasi Perubahan RKA-SKPD	32.603.000,00	20.510.000,00	(12.093.000,00)	62,91
02.2.01.04.5.1	BELANJA OPERASI	32.603.000,00	20.510.000,00	(12.093.000,00)	62,91
02.2.01.04.5.1.02	Belanja Barang dan Jasa	32.603.000,00	20.510.000,00	(12.093.000,00)	62,91
02.2.01.05	Koordinasi, Penyusunan dan Verifikasi DPA-SKPD	12.531.000,00	1.221.000,00	(11.310.000,00)	9,74
02.2.01.05.5.1	BELANJA OPERASI	12.531.000,00	1.221.000,00	(11.310.000,00)	9,74
02.2.01.05.5.1.02	Belanja Barang dan Jasa	12.531.000,00	1.221.000,00	(11.310.000,00)	9,74
02.2.01.06	Koordinasi, Penyusunan dan Verifikasi Perubahan DPA-SKPD	45.232.000,00	28.500.000,00	(16.732.000,00)	63,01
02.2.01.06.5.1	BELANJA OPERASI	45.232.000,00	28.500.000,00	(16.732.000,00)	63,01
02.2.01.06.5.1.02	Belanja Barang dan Jasa	45.232.000,00	28.500.000,00	(16.732.000,00)	63,01
02.2.01.07	Koordinasi dan Penyusunan Peraturan Daerah tentang APBD dan Peraturan Kepala Daerah tentang Penjabaran APBD	580.655.000,00	527.599.000,00	(53.056.000,00)	90,86
02.2.01.07.5.1	BELANJA OPERASI	580.655.000,00	527.599.000,00	(53.056.000,00)	90,86
02.2.01.07.5.1.02	Belanja Barang dan Jasa	580.655.000,00	527.599.000,00	(53.056.000,00)	90,86
02.2.01.08	Koordinasi dan Penyusunan Peraturan Daerah tentang Perubahan APBD dan Peraturan Kepala Daerah tentang Penjabaran Perubahan APBD	572.169.000,00	481.853.749,00	(90.315.251,00)	84,22
02.2.01.08.5.1	BELANJA OPERASI	572.169.000,00	481.853.749,00	(90.315.251,00)	84,22
02.2.01.08.5.1.02	Belanja Barang dan Jasa	572.169.000,00	481.853.749,00	(90.315.251,00)	84,22
02.2.01.09	Koordinasi dan Penyusunan Regulasi serta Kebijakan Bidang Anggaran	22.281.000,00	5.092.500,00	(17.188.500,00)	22,86
02.2.01.09.5.1	BELANJA OPERASI	22.281.000,00	5.092.500,00	(17.188.500,00)	22,86
02.2.01.09.5.1.02	Belanja Barang dan Jasa	22.281.000,00	5.092.500,00	(17.188.500,00)	22,86



KODE	URAIAN	JUMLAH (Rp)		BERTAMBAH / (BERKURANG)	
		ANGGARAN SETELAH PERUBAHAN	REALISASI	(Rp)	(%)
02.2.01.10	Koordinasi Perencanaan Anggaran Pendapatan	11.800.000,00	2.282.000,00	(9.518.000,00)	19,34
02.2.01.10.5.1	BELANJA OPERASI	11.800.000,00	2.282.000,00	(9.518.000,00)	19,34
02.2.01.10.5.1.02	Belanja Barang dan Jasa	11.800.000,00	2.282.000,00	(9.518.000,00)	19,34
02.2.01.11	Koordinasi Perencanaan Anggaran Belanja Daerah	54.303.000,00	35.483.000,00	(18.820.000,00)	65,34
02.2.01.11.5.1	BELANJA OPERASI	54.303.000,00	35.483.000,00	(18.820.000,00)	65,34
02.2.01.11.5.1.02	Belanja Barang dan Jasa	54.303.000,00	35.483.000,00	(18.820.000,00)	65,34
02.2.01.12	Koordinasi Perencanaan Anggaran Pembiayaan	5.725.000,00	1.317.500,00	(4.407.500,00)	23,01
02.2.01.12.5.1	BELANJA OPERASI	5.725.000,00	1.317.500,00	(4.407.500,00)	23,01
02.2.01.12.5.1.02	Belanja Barang dan Jasa	5.725.000,00	1.317.500,00	(4.407.500,00)	23,01
02.2.01.13	Pembinaan Perencanaan Penganggaran Daerah Pemerintah Kabupaten/Kota	536.571.000,00	484.500.974,00	(52.070.026,00)	90,30
02.2.01.13.5.1	BELANJA OPERASI	536.571.000,00	484.500.974,00	(52.070.026,00)	90,30
02.2.01.13.5.1.02	Belanja Barang dan Jasa	536.571.000,00	484.500.974,00	(52.070.026,00)	90,30
02.2.02	Koordinasi dan Pengelolaan Perbendaharaan Daerah	1.282.092.500,00	1.194.268.100,00	(87.824.400,00)	93,15
02.2.02.01	Koordinasi dan Pengelolaan Kas Daerah	27.000.000,00	25.599.550,00	(1.400.450,00)	94,81
02.2.02.01.5.1	BELANJA OPERASI	27.000.000,00	25.599.550,00	(1.400.450,00)	94,81
02.2.02.01.5.1.02	Belanja Barang dan Jasa	27.000.000,00	25.599.550,00	(1.400.450,00)	94,81
02.2.02.02	Pengelolaan Sisa Lebih Perhitungan Anggaran Tahun Sebelumnya	5.000.000,00	4.859.800,00	(140.200,00)	97,20
02.2.02.02.5.1	BELANJA OPERASI	5.000.000,00	4.859.800,00	(140.200,00)	97,20
02.2.02.02.5.1.02	Belanja Barang dan Jasa	5.000.000,00	4.859.800,00	(140.200,00)	97,20
02.2.02.03	Penyiapan, Pelaksanaan Pengendalian dan Penerbitan Anggaran Kas dan SPD	30.000.000,00	27.157.800,00	(2.842.200,00)	90,53
02.2.02.03.5.1	BELANJA OPERASI	30.000.000,00	27.157.800,00	(2.842.200,00)	90,53
02.2.02.03.5.1.02	Belanja Barang dan Jasa	30.000.000,00	27.157.800,00	(2.842.200,00)	90,53
02.2.02.04	Penatausahaan Pembiayaan Daerah	5.000.000,00	4.820.000,00	(180.000,00)	96,40
02.2.02.04.5.1	BELANJA OPERASI	5.000.000,00	4.820.000,00	(180.000,00)	96,40
02.2.02.04.5.1.02	Belanja Barang dan Jasa	5.000.000,00	4.820.000,00	(180.000,00)	96,40
02.2.02.05	Koordinasi, Fasilitasi, Asistensi, Sinkronisasi, Supervisi, Monitoring dan Evaluasi Pengelolaan Dana Perimbangan dan Dana Transfer Lainnya	13.092.500,00	5.270.000,00	(7.822.500,00)	40,25
02.2.02.05.5.1	BELANJA OPERASI	13.092.500,00	5.270.000,00	(7.822.500,00)	40,25
02.2.02.05.5.1.02	Belanja Barang dan Jasa	13.092.500,00	5.270.000,00	(7.822.500,00)	40,25
02.2.02.06	Koordinasi, Pelaksanaan Kerjasama dan Pemantauan Transaksi Non Tunai dengan Lembaga Keuangan Bank dan Lembaga Keuangan Bukan Bank	25.000.000,00	24.730.000,00	(270.000,00)	98,92
02.2.02.06.5.1	BELANJA OPERASI	25.000.000,00	24.730.000,00	(270.000,00)	98,92
02.2.02.06.5.1.02	Belanja Barang dan Jasa	25.000.000,00	24.730.000,00	(270.000,00)	98,92
02.2.02.07	Koordinasi dan Penyusunan Laporan Realisasi Penerimaan dan Pengeluaran Kas Daerah, Laporan Aliran Kas, dan Pelaksanaan Pemungutan/Pemotongan dan Penyetoran Perhitungan Fihak Ketiga (PFK)	354.000.000,00	320.763.350,00	(33.236.650,00)	90,61
02.2.02.07.5.1	BELANJA OPERASI	354.000.000,00	320.763.350,00	(33.236.650,00)	90,61
02.2.02.07.5.1.02	Belanja Barang dan Jasa	354.000.000,00	320.763.350,00	(33.236.650,00)	90,61
02.2.02.08	Koordinasi Pelaksanaan Piutang dan Utang Daerah yang Timbul Akibat Pengelolaan Kas, Pelaksanaan Analisis Pembiayaan dan Penempatan Uang Daerah sebagai Optimalisasi Kas	20.000.000,00	19.878.450,00	(121.550,00)	99,39
02.2.02.08.5.1	BELANJA OPERASI	20.000.000,00	19.878.450,00	(121.550,00)	99,39



KODE	URAIAN	JUMLAH (Rp)		BERTAMBAH / (BERKURANG)	
		ANGGARAN SETELAH PERUBAHAN	REALISASI	(Rp)	(%)
02.2.02.08.5.1.02	Belanja Barang dan Jasa	20.000.000,00	19.878.450,00	(121.550,00)	99,39
02.2.02.09	Rekonsiliasi Data Penerimaan dan Pengeluaran Kas serta Pemungutan dan Pemotongan Atas SP2D dengan Instansi Terkait	200.000.000,00	199.243.750,00	(756.250,00)	99,62
02.2.02.09.5.1	BELANJA OPERASI	200.000.000,00	199.243.750,00	(756.250,00)	99,62
02.2.02.09.5.1.02	Belanja Barang dan Jasa	200.000.000,00	199.243.750,00	(756.250,00)	99,62
02.2.02.10	Penyusunan Petunjuk Teknis Administrasi Keuangan yang Berkaitan dengan Penerimaan dan Pengeluaran Kas Serta Penatausahaan dan Pertanggungjawaban Sub Kegiatan	210.000.000,00	184.046.100,00	(25.953.900,00)	87,64
02.2.02.10.5.1	BELANJA OPERASI	210.000.000,00	184.046.100,00	(25.953.900,00)	87,64
02.2.02.10.5.1.02	Belanja Barang dan Jasa	210.000.000,00	184.046.100,00	(25.953.900,00)	87,64
02.2.02.11	Pembinaan Penatausahaan Keuangan Pemerintah Kabupaten/Kota	393.000.000,00	377.899.300,00	(15.100.700,00)	96,16
02.2.02.11.5.1	BELANJA OPERASI	393.000.000,00	377.899.300,00	(15.100.700,00)	96,16
02.2.02.11.5.1.02	Belanja Barang dan Jasa	393.000.000,00	377.899.300,00	(15.100.700,00)	96,16
02.2.03	Koordinasi dan Pelaksanaan Akuntansi dan Pelaporan Keuangan Daerah	1.285.514.000,00	1.229.477.000,00	(56.037.000,00)	95,64
02.2.03.01	Koordinasi Pelaksanaan Akuntansi Penerimaan dan Pengeluaran Kas Daerah	65.000.000,00	60.046.500,00	(4.953.500,00)	92,38
02.2.03.01.5.1	BELANJA OPERASI	65.000.000,00	60.046.500,00	(4.953.500,00)	92,38
02.2.03.01.5.1.02	Belanja Barang dan Jasa	65.000.000,00	60.046.500,00	(4.953.500,00)	92,38
02.2.03.02	Rekonsiliasi dan Verifikasi Aset, Kewajiban, Ekuitas, Pendapatan, Belanja, Pembiayaan, Pendapatan-LO dan Beban	20.000.000,00	19.782.500,00	(217.500,00)	98,91
02.2.03.02.5.1	BELANJA OPERASI	20.000.000,00	19.782.500,00	(217.500,00)	98,91
02.2.03.02.5.1.02	Belanja Barang dan Jasa	20.000.000,00	19.782.500,00	(217.500,00)	98,91
02.2.03.03	Koordinasi Penyusunan Laporan Pertanggungjawaban Pelaksanaan APBD Bulanan, Triwulanan dan Semesteran	65.000.000,00	62.998.000,00	(2.002.000,00)	96,92
02.2.03.03.5.1	BELANJA OPERASI	65.000.000,00	62.998.000,00	(2.002.000,00)	96,92
02.2.03.03.5.1.02	Belanja Barang dan Jasa	65.000.000,00	62.998.000,00	(2.002.000,00)	96,92
02.2.03.04	Konsolidasi Laporan Keuangan SKPD, BLUD dan Laporan Keuangan Pemerintah Daerah	30.000.000,00	29.590.500,00	(409.500,00)	98,64
02.2.03.04.5.1	BELANJA OPERASI	30.000.000,00	29.590.500,00	(409.500,00)	98,64
02.2.03.04.5.1.02	Belanja Barang dan Jasa	30.000.000,00	29.590.500,00	(409.500,00)	98,64
02.2.03.05	Koordinasi dan Penyusunan Rancangan Peraturan Daerah tentang Pertanggungjawaban Pelaksanaan APBD Provinsi dan Rancangan Peraturan Kepala Daerah tentang Penjabaran Pertanggungjawaban Pelaksanaan APBD Kabupaten/Kota	510.314.000,00	500.420.500,00	(9.893.500,00)	98,06
02.2.03.05.5.1	BELANJA OPERASI	510.314.000,00	500.420.500,00	(9.893.500,00)	98,06
02.2.03.05.5.1.02	Belanja Barang dan Jasa	510.314.000,00	500.420.500,00	(9.893.500,00)	98,06
02.2.03.07	Koordinasi, Sinkronisasi, dan Penyelesaian Tuntutan Perbendaharaan dan Tuntutan Kerugian Daerah	50.000.000,00	23.260.000,00	(26.740.000,00)	46,52
02.2.03.07.5.1	BELANJA OPERASI	50.000.000,00	23.260.000,00	(26.740.000,00)	46,52
02.2.03.07.5.1.02	Belanja Barang dan Jasa	50.000.000,00	23.260.000,00	(26.740.000,00)	46,52
02.2.03.10	Penyusunan Sistem dan Prosedur Akuntansi dan Pelaporan Keuangan Pemerintah Daerah	45.500.000,00	39.926.000,00	(5.574.000,00)	87,75
02.2.03.10.5.1	BELANJA OPERASI	45.500.000,00	39.926.000,00	(5.574.000,00)	87,75
02.2.03.10.5.1.02	Belanja Barang dan Jasa	45.500.000,00	39.926.000,00	(5.574.000,00)	87,75
02.2.03.11	Pembinaan Akuntansi, Pelaporan dan Pertanggungjawaban Pemerintah Kabupaten/Kota	350.000.000,00	345.212.000,00	(4.788.000,00)	98,63
02.2.03.11.5.1	BELANJA OPERASI	350.000.000,00	345.212.000,00	(4.788.000,00)	98,63
02.2.03.11.5.1.02	Belanja Barang dan Jasa	350.000.000,00	345.212.000,00	(4.788.000,00)	98,63
02.2.03.12	Pembinaan Pengelolaan Keuangan BLUD Kabupaten/Kota	149.700.000,00	148.241.000,00	(1.459.000,00)	99,03



KODE	URAIAN	JUMLAH (Rp)		BERTAMBAH / (BERKURANG)	
		ANGGARAN SETELAH PERUBAHAN	REALISASI	(Rp)	(%)
02.2.03.12.5.1	BELANJA OPERASI	149.700.000,00	148.241.000,00	(1.459.000,00)	99,03
02.2.03.12.5.1.02	Belanja Barang dan Jasa	149.700.000,00	148.241.000,00	(1.459.000,00)	99,03
02.2.04	Penunjang Urusan Kewenangan Pengelolaan Keuangan Daerah	379.957.639.308,00	344.195.997.442,00	(35.761.641.866,00)	90,59
02.2.04.07	Penyusunan Kebijakan dan Alokasi Subsidi	1.654.911.000,00	809.788.792,00	(845.122.208,00)	48,93
02.2.04.07.5.1	BELANJA OPERASI	1.654.911.000,00	809.788.792,00	(845.122.208,00)	48,93
02.2.04.07.5.1.02	Belanja Barang dan Jasa	176.400.000,00	105.000.000,00	(71.400.000,00)	59,52
02.2.04.07.5.1.04	Belanja Subsidi	1.478.511.000,00	704.788.792,00	(773.722.208,00)	47,67
02.2.04.08	Analisis Perencanaan dan Penyaluran Bantuan Keuangan	318.284.022.000,00	315.895.982.000,00	(2.388.040.000,00)	99,25
02.2.04.08.5.1	BELANJA OPERASI	176.400.000,00	105.000.000,00	(71.400.000,00)	59,52
02.2.04.08.5.1.02	Belanja Barang dan Jasa	176.400.000,00	105.000.000,00	(71.400.000,00)	59,52
02.2.04.08.5.4	BELANJA TRANSFER	318.107.622.000,00	315.790.982.000,00	(2.316.640.000,00)	99,27
02.2.04.08.5.4.02	Belanja Bantuan Keuangan	318.107.622.000,00	315.790.982.000,00	(2.316.640.000,00)	99,27
02.2.04.09	Pengelolaan Dana Darurat dan Mendesak	32.184.811.308,00	53.657.650,00	(32.131.153.658,00)	0,17
02.2.04.09.5.3	BELANJA TIDAK TERDUGA	32.184.811.308,00	53.657.650,00	(32.131.153.658,00)	0,17
02.2.04.09.5.3.01	Belanja Tidak Terduga	32.184.811.308,00	53.657.650,00	(32.131.153.658,00)	0,17
02.2.04.10	Pengelolaan Dana Bagi Hasil Kabupaten/Kota	27.833.895.000,00	27.436.569.000,00	(397.326.000,00)	98,57
02.2.04.10.5.4	BELANJA TRANSFER	27.833.895.000,00	27.436.569.000,00	(397.326.000,00)	98,57
02.2.04.10.5.4.01	Belanja Bagi Hasil	27.833.895.000,00	27.436.569.000,00	(397.326.000,00)	98,57
03	PROGRAM PENGELOLAAN BARANG MILIK DAERAH	3.964.125.680,00	3.789.024.506,00	(175.101.174,00)	95,58
03.2.01	Pengelolaan Barang Milik Daerah	3.964.125.680,00	3.789.024.506,00	(175.101.174,00)	95,58
03.2.01.01	Penyusunan Standar Harga	319.927.000,00	298.615.000,00	(21.312.000,00)	93,34
03.2.01.01.5.1	BELANJA OPERASI	312.367.000,00	291.115.000,00	(21.252.000,00)	93,20
03.2.01.01.5.1.02	Belanja Barang dan Jasa	312.367.000,00	291.115.000,00	(21.252.000,00)	93,20
03.2.01.01.5.2	BELANJA MODAL	7.560.000,00	7.500.000,00	(60.000,00)	99,21
03.2.01.01.5.2.02	Belanja Modal Peralatan dan Mesin	7.560.000,00	7.500.000,00	(60.000,00)	99,21
03.2.01.02	Penyusunan Standar Barang Milik Daerah dan Standar Kebutuhan Barang Milik Daerah	20.154.000,00	12.275.000,00	(7.879.000,00)	60,91
03.2.01.02.5.1	BELANJA OPERASI	20.154.000,00	12.275.000,00	(7.879.000,00)	60,91
03.2.01.02.5.1.02	Belanja Barang dan Jasa	20.154.000,00	12.275.000,00	(7.879.000,00)	60,91
03.2.01.03	Penyusunan Perencanaan Kebutuhan Barang Milik Daerah	14.340.000,00	12.350.000,00	(1.990.000,00)	86,12
03.2.01.03.5.1	BELANJA OPERASI	14.340.000,00	12.350.000,00	(1.990.000,00)	86,12
03.2.01.03.5.1.02	Belanja Barang dan Jasa	14.340.000,00	12.350.000,00	(1.990.000,00)	86,12
03.2.01.04	Penyusunan Kebijakan Pengelolaan Barang Milik Daerah	5.000.000,00	3.925.000,00	(1.075.000,00)	78,50
03.2.01.04.5.1	BELANJA OPERASI	5.000.000,00	3.925.000,00	(1.075.000,00)	78,50
03.2.01.04.5.1.02	Belanja Barang dan Jasa	5.000.000,00	3.925.000,00	(1.075.000,00)	78,50
03.2.01.05	Penatausahaan Barang Milik Daerah	194.343.680,00	178.326.963,00	(16.016.717,00)	91,76
03.2.01.05.5.1	BELANJA OPERASI	156.343.680,00	140.326.963,00	(16.016.717,00)	89,76
03.2.01.05.5.1.02	Belanja Barang dan Jasa	156.343.680,00	140.326.963,00	(16.016.717,00)	89,76
03.2.01.05.5.2	BELANJA MODAL	38.000.000,00	38.000.000,00	0,00	100,00
03.2.01.05.5.2.02	Belanja Modal Peralatan dan Mesin	38.000.000,00	38.000.000,00	0,00	100,00
03.2.01.06	Inventarisasi Barang Milik Daerah	17.492.000,00	13.955.000,00	(3.537.000,00)	79,78



KODE	URAIAN	JUMLAH (Rp)		BERTAMBAH / (BERKURANG)	
		ANGGARAN SETELAH PERUBAHAN	REALISASI	(Rp)	(%)
03.2.01.06.5.1	BELANJA OPERASI	17.492.000,00	13.955.000,00	(3.537.000,00)	79,78
03.2.01.06.5.1.02	Belanja Barang dan Jasa	17.492.000,00	13.955.000,00	(3.537.000,00)	79,78
03.2.01.07	Pengamanan Barang Milik Daerah	2.027.092.000,00	1.983.111.407,00	(43.980.593,00)	97,83
03.2.01.07.5.1	BELANJA OPERASI	1.641.192.000,00	1.601.129.407,00	(40.062.593,00)	97,56
03.2.01.07.5.1.02	Belanja Barang dan Jasa	1.641.192.000,00	1.601.129.407,00	(40.062.593,00)	97,56
03.2.01.07.5.2	BELANJA MODAL	385.900.000,00	381.982.000,00	(3.918.000,00)	98,98
03.2.01.07.5.2.02	Belanja Modal Peralatan dan Mesin	220.200.000,00	217.557.000,00	(2.643.000,00)	98,80
03.2.01.07.5.2.03	Belanja Modal Gedung dan Bangunan	165.700.000,00	164.425.000,00	(1.275.000,00)	99,23
03.2.01.08	Penilaian Barang Milik Daerah	62.550.000,00	43.384.636,00	(19.165.364,00)	69,36
03.2.01.08.5.1	BELANJA OPERASI	62.550.000,00	43.384.636,00	(19.165.364,00)	69,36
03.2.01.08.5.1.02	Belanja Barang dan Jasa	62.550.000,00	43.384.636,00	(19.165.364,00)	69,36
03.2.01.09	Pengawasan dan Pengendalian Pengelolaan Barang Milik Daerah	17.900.000,00	10.685.000,00	(7.215.000,00)	59,69
03.2.01.09.5.1	BELANJA OPERASI	17.900.000,00	10.685.000,00	(7.215.000,00)	59,69
03.2.01.09.5.1.02	Belanja Barang dan Jasa	17.900.000,00	10.685.000,00	(7.215.000,00)	59,69
03.2.01.10	Optimalisasi Penggunaan, Pemanfaatan, Pemindahtanganan, Pemusnahan, dan Penghapusan Barang Milik Daerah	961.737.200,00	947.209.500,00	(14.527.700,00)	98,49
03.2.01.10.5.1	BELANJA OPERASI	565.337.200,00	553.859.500,00	(11.477.700,00)	97,97
03.2.01.10.5.1.02	Belanja Barang dan Jasa	565.337.200,00	553.859.500,00	(11.477.700,00)	97,97
03.2.01.10.5.2	BELANJA MODAL	396.400.000,00	393.350.000,00	(3.050.000,00)	99,23
03.2.01.10.5.2.02	Belanja Modal Peralatan dan Mesin	77.850.000,00	77.268.000,00	(582.000,00)	99,25
03.2.01.10.5.2.03	Belanja Modal Gedung dan Bangunan	318.550.000,00	316.082.000,00	(2.468.000,00)	99,23
03.2.01.11	Rekonsiliasi dalam rangka Penyusunan Laporan Barang Milik Daerah	40.050.000,00	15.811.000,00	(24.239.000,00)	39,48
03.2.01.11.5.1	BELANJA OPERASI	40.050.000,00	15.811.000,00	(24.239.000,00)	39,48
03.2.01.11.5.1.02	Belanja Barang dan Jasa	40.050.000,00	15.811.000,00	(24.239.000,00)	39,48
03.2.01.12	Penyusunan Laporan Barang Milik Daerah	34.600.000,00	24.901.000,00	(9.699.000,00)	71,97
03.2.01.12.5.1	BELANJA OPERASI	34.600.000,00	24.901.000,00	(9.699.000,00)	71,97
03.2.01.12.5.1.02	Belanja Barang dan Jasa	34.600.000,00	24.901.000,00	(9.699.000,00)	71,97
03.2.01.13	Pembinaan Pengelolaan Barang Milik Daerah Pemerintah Kabupaten/Kota	248.939.800,00	244.475.000,00	(4.464.800,00)	98,21
03.2.01.13.5.1	BELANJA OPERASI	248.939.800,00	244.475.000,00	(4.464.800,00)	98,21
03.2.01.13.5.1.01	Belanja Pegawai	375.000,00	350.000,00	(25.000,00)	93,33
03.2.01.13.5.1.02	Belanja Barang dan Jasa	248.564.800,00	244.125.000,00	(4.439.800,00)	98,21
04	PROGRAM PENGELOLAAN PENDAPATAN DAERAH	6.268.423.960,00	5.660.831.057,00	(607.592.903,00)	90,31
04.2.01	Kegiatan Pengelolaan Pendapatan Daerah	6.268.423.960,00	5.660.831.057,00	(607.592.903,00)	90,31
04.2.01.01	Perencanaan pengelolaan pajak daerah	50.000.000,00	47.966.000,00	(2.034.000,00)	95,93
04.2.01.01.5.1	BELANJA OPERASI	50.000.000,00	47.966.000,00	(2.034.000,00)	95,93
04.2.01.01.5.1.02	Belanja Barang dan Jasa	50.000.000,00	47.966.000,00	(2.034.000,00)	95,93
04.2.01.02	Analisa dan Pengembangan Pajak Daerah, serta Penyusunan Kebijakan Pajak Daerah.	458.700.000,00	426.115.250,00	(32.584.750,00)	92,90
04.2.01.02.5.1	BELANJA OPERASI	458.700.000,00	426.115.250,00	(32.584.750,00)	92,90
04.2.01.02.5.1.02	Belanja Barang dan Jasa	458.700.000,00	426.115.250,00	(32.584.750,00)	92,90
04.2.01.03	Penyuluhan dan Penyebarluasan Kebijakan Pajak Daerah	1.467.329.000,00	1.462.861.000,00	(4.468.000,00)	99,70
04.2.01.03.5.1	BELANJA OPERASI	1.467.329.000,00	1.462.861.000,00	(4.468.000,00)	99,70



KODE	URAIAN	JUMLAH (Rp)		BERTAMBAH / (BERKURANG)	
		ANGGARAN SETELAH PERUBAHAN	REALISASI	(Rp)	(%)
04.2.01.03.5.1.02	Belanja Barang dan Jasa	1.467.329.000,00	1.462.861.000,00	(4.468.000,00)	99,70
04.2.01.04	Penyediaan Sarana dan Prasarana Pengelolaan Pajak Daerah	100.000.000,00	98.804.000,00	(1.196.000,00)	98,80
04.2.01.04.5.1	BELANJA OPERASI	100.000.000,00	98.804.000,00	(1.196.000,00)	98,80
04.2.01.04.5.1.02	Belanja Barang dan Jasa	100.000.000,00	98.804.000,00	(1.196.000,00)	98,80
04.2.01.05	Pendataan dan Pendaftaran Objek Pajak Daerah	170.000.000,00	149.908.000,00	(20.092.000,00)	88,18
04.2.01.05.5.1	BELANJA OPERASI	170.000.000,00	149.908.000,00	(20.092.000,00)	88,18
04.2.01.05.5.1.02	Belanja Barang dan Jasa	170.000.000,00	149.908.000,00	(20.092.000,00)	88,18
04.2.01.06	Pengolahan, Pemeliharaan, dan Pelaporan Basis Data Pajak Daerah	181.000.000,00	172.965.950,00	(8.034.050,00)	95,56
04.2.01.06.5.1	BELANJA OPERASI	181.000.000,00	172.965.950,00	(8.034.050,00)	95,56
04.2.01.06.5.1.01	Belanja Pegawai	750.000,00	300.000,00	(450.000,00)	40,00
04.2.01.06.5.1.02	Belanja Barang dan Jasa	180.250.000,00	172.665.950,00	(7.584.050,00)	95,79
04.2.01.07	Penilaian Pajak Bumi dan Bangunan Perdesaan dan Perkotaan (PBBP2) serta Bea Perolehan Hak atas Tanah dan Bangunan (BPHTB)	55.990.000,00	49.333.000,00	(6.657.000,00)	88,11
04.2.01.07.5.1	BELANJA OPERASI	55.990.000,00	49.333.000,00	(6.657.000,00)	88,11
04.2.01.07.5.1.02	Belanja Barang dan Jasa	55.990.000,00	49.333.000,00	(6.657.000,00)	88,11
04.2.01.08	Penetapan Wajib Pajak Daerah	354.000.000,00	351.217.000,00	(2.783.000,00)	99,21
04.2.01.08.5.1	BELANJA OPERASI	354.000.000,00	351.217.000,00	(2.783.000,00)	99,21
04.2.01.08.5.1.02	Belanja Barang dan Jasa	354.000.000,00	351.217.000,00	(2.783.000,00)	99,21
04.2.01.09	Pelayanan dan Konsultasi Pajak Daerah	100.000.000,00	92.610.500,00	(7.389.500,00)	92,61
04.2.01.09.5.1	BELANJA OPERASI	100.000.000,00	92.610.500,00	(7.389.500,00)	92,61
04.2.01.09.5.1.02	Belanja Barang dan Jasa	100.000.000,00	92.610.500,00	(7.389.500,00)	92,61
04.2.01.10	Penelitian dan Verifikasi Data Pelaporan Pajak Daerah	114.852.000,00	74.762.000,00	(40.090.000,00)	65,09
04.2.01.10.5.1	BELANJA OPERASI	114.852.000,00	74.762.000,00	(40.090.000,00)	65,09
04.2.01.10.5.1.02	Belanja Barang dan Jasa	114.852.000,00	74.762.000,00	(40.090.000,00)	65,09
04.2.01.11	Penagihan Pajak Daerah	2.800.277.960,00	2.387.301.357,00	(412.976.603,00)	85,25
04.2.01.11.5.1	BELANJA OPERASI	2.788.277.960,00	2.375.301.357,00	(412.976.603,00)	85,19
04.2.01.11.5.1.01	Belanja Pegawai	350.000,00	300.000,00	(50.000,00)	85,71
04.2.01.11.5.1.02	Belanja Barang dan Jasa	2.787.927.960,00	2.375.001.357,00	(412.926.603,00)	85,19
04.2.01.11.5.2	BELANJA MODAL	12.000.000,00	12.000.000,00	0,00	100,00
04.2.01.11.5.2.02	Belanja Modal Peralatan dan Mesin	12.000.000,00	12.000.000,00	0,00	100,00
04.2.01.12	Penyelesaian Keberatan Pajak Daerah	65.000.000,00	41.043.000,00	(23.957.000,00)	63,14
04.2.01.12.5.1	BELANJA OPERASI	65.000.000,00	41.043.000,00	(23.957.000,00)	63,14
04.2.01.12.5.1.02	Belanja Barang dan Jasa	65.000.000,00	41.043.000,00	(23.957.000,00)	63,14
04.2.01.13	Pengendalian, Pemeriksaan dan Pengawasan Pajak Daerah	351.275.000,00	305.944.000,00	(45.331.000,00)	87,10
04.2.01.13.5.1	BELANJA OPERASI	351.275.000,00	305.944.000,00	(45.331.000,00)	87,10
04.2.01.13.5.1.01	Belanja Pegawai	350.000,00	300.000,00	(50.000,00)	85,71
04.2.01.13.5.1.02	Belanja Barang dan Jasa	350.925.000,00	305.644.000,00	(45.281.000,00)	87,10
	SURPLUS / DEFISIT	1.369.204.923.613,00	1.489.750.669.030,00	120.545.745.417,00	108,80
00.0.00.00.6.1	PEMBIAYAAN				
	PENERIMAAN PEMBIAYAAN	361.794.953.754,00	361.683.602.117,00	(111.351.637,00)	99,97



KODE	URAIAN	JUMLAH (Rp)		BERTAMBAH / (BERKURANG)	
		ANGGARAN SETELAH PERUBAHAN	REALISASI	(Rp)	(%)
00.0.00.00.6.1.01	Sisa Lebih Perhitungan Anggaran Tahun Sebelumnya	361.794.953.754,00	361.683.602.117,00	(111.351.637,00)	99,97
00.0.00.00.6.2	PENGELUARAN PEMBIAYAAN	28.500.000.000,00	30.062.024.205,00	1.562.024.205,00	105,48
00.0.00.00.6.2.01	Pembentukan Dana Cadangan	20.000.000.000,00	21.562.024.205,00	1.562.024.205,00	107,81
00.0.00.00.6.2.02	Penyertaan Modal Daerah	8.500.000.000,00	8.500.000.000,00	0,00	100,00
	PEMBIAYAAN NETTO	333.294.953.754,00	331.621.577.912,00	(1.673.375.842,00)	99,50
	SISA LEBIH / KURANG PEMBIAYAAN TAHUN BERKENAAN	1.702.499.877.367,00	1.821.372.246.942,00	118.872.369.575,00	106,98





PEMERINTAH KABUPATEN SUKOHARJO
RINCIAN APBD MENURUT URUSAN PEMERINTAHAN DAERAH, ORGANISASI, PROGRAM,
KEGIATAN, SUBKEGIATAN, KELOMPOK, DAN JENIS PENDAPATAN, BELANJA DAN PEMBIAYAAN

Tahun Anggaran 2022

Urusan Pemerintahan : 5.03 KEPEGAWAIAN

SKPD : 5-03.0-00.0-00.01 Badan Kepegawaian, Pendidikan dan Pelatihan

KODE	URAIAN	JUMLAH (Rp)		BERTAMBAH / (BERKURANG)	
		ANGGARAN SETELAH PERUBAHAN	REALISASI	(Rp)	(%)
00.0.00.00.5	BELANJA DAERAH	43.491.058.064,00	40.949.718.902,00	(2.541.339.162,00)	94,16
01	PROGRAM PENUNJANG URUSAN PEMERINTAHAN DAERAH	33.356.754.164,00	32.879.694.771,00	(477.059.393,00)	98,57
01.2.01	Perencanaan, Penganggaran, dan Evaluasi Kinerja Perangkat Daerah	63.350.000,00	55.585.200,00	(7.764.800,00)	87,74
01.2.01.01	Penyusunan Dokumen Perencanaan Perangkat Daerah	31.345.000,00	28.586.000,00	(2.759.000,00)	91,20
01.2.01.01.5.1	BELANJA OPERASI	31.345.000,00	28.586.000,00	(2.759.000,00)	91,20
01.2.01.01.5.1.02	Belanja Barang dan Jasa	31.345.000,00	28.586.000,00	(2.759.000,00)	91,20
01.2.01.02	Koordinasi dan Penyusunan Dokumen RKA-SKPD	5.005.000,00	3.387.600,00	(1.617.400,00)	67,68
01.2.01.02.5.1	BELANJA OPERASI	5.005.000,00	3.387.600,00	(1.617.400,00)	67,68
01.2.01.02.5.1.02	Belanja Barang dan Jasa	5.005.000,00	3.387.600,00	(1.617.400,00)	67,68
01.2.01.03	Koordinasi dan Penyusunan Dokumen Perubahan RKA-SKPD	7.000.000,00	5.567.500,00	(1.432.500,00)	79,54
01.2.01.03.5.1	BELANJA OPERASI	7.000.000,00	5.567.500,00	(1.432.500,00)	79,54
01.2.01.03.5.1.02	Belanja Barang dan Jasa	7.000.000,00	5.567.500,00	(1.432.500,00)	79,54
01.2.01.04	Koordinasi dan Penyusunan DPA-SKPD	5.000.000,00	4.815.000,00	(185.000,00)	96,30
01.2.01.04.5.1	BELANJA OPERASI	5.000.000,00	4.815.000,00	(185.000,00)	96,30
01.2.01.04.5.1.02	Belanja Barang dan Jasa	5.000.000,00	4.815.000,00	(185.000,00)	96,30
01.2.01.05	Koordinasi dan Penyusunan Perubahan DPA- SKPD	7.000.000,00	5.289.600,00	(1.710.400,00)	75,57
01.2.01.05.5.1	BELANJA OPERASI	7.000.000,00	5.289.600,00	(1.710.400,00)	75,57
01.2.01.05.5.1.02	Belanja Barang dan Jasa	7.000.000,00	5.289.600,00	(1.710.400,00)	75,57
01.2.01.06	Koordinasi dan Penyusunan Laporan Capaian Kinerja dan Ikhtisar Realisasi Kinerja SKPD	8.000.000,00	7.939.500,00	(60.500,00)	99,24
01.2.01.06.5.1	BELANJA OPERASI	8.000.000,00	7.939.500,00	(60.500,00)	99,24
01.2.01.06.5.1.02	Belanja Barang dan Jasa	8.000.000,00	7.939.500,00	(60.500,00)	99,24
01.2.02	Administrasi Keuangan Perangkat Daerah	32.367.629.600,00	31.976.249.375,00	(391.380.225,00)	98,79
01.2.02.01	Penyediaan Gaji dan Tunjangan ASN	32.000.000.000,00	31.609.813.875,00	(390.186.125,00)	98,78
01.2.02.01.5.1	BELANJA OPERASI	32.000.000.000,00	31.609.813.875,00	(390.186.125,00)	98,78
01.2.02.01.5.1.01	Belanja Pegawai	32.000.000.000,00	31.609.813.875,00	(390.186.125,00)	98,78
01.2.02.03	Pelaksanaan Penatausahaan dan Pengujian/Verifikasi Keuangan SKPD	357.630.000,00	357.630.000,00	0,00	100,00
01.2.02.03.5.1	BELANJA OPERASI	357.630.000,00	357.630.000,00	0,00	100,00



KODE	URAIAN	JUMLAH (Rp)		BERTAMBAH / (BERKURANG)	
		ANGGARAN SETELAH PERUBAHAN	REALISASI	(Rp)	(%)
01.2.02.03.5.1.01	Belanja Pegawai	349.920.000,00	349.920.000,00	0,00	100,00
01.2.02.03.5.1.02	Belanja Barang dan Jasa	7.710.000,00	7.710.000,00	0,00	100,00
01.2.02.05	Koordinasi dan Penyusunan Laporan Keuangan Akhir Tahun SKPD	4.999.800,00	4.422.000,00	(577.800,00)	88,44
01.2.02.05.5.1	BELANJA OPERASI	4.999.800,00	4.422.000,00	(577.800,00)	88,44
01.2.02.05.5.1.02	Belanja Barang dan Jasa	4.999.800,00	4.422.000,00	(577.800,00)	88,44
01.2.02.07	Koordinasi dan Penyusunan Laporan Keuangan Bulanan/Triwulanan/Semesteran SKPD	4.999.800,00	4.383.500,00	(616.300,00)	87,67
01.2.02.07.5.1	BELANJA OPERASI	4.999.800,00	4.383.500,00	(616.300,00)	87,67
01.2.02.07.5.1.02	Belanja Barang dan Jasa	4.999.800,00	4.383.500,00	(616.300,00)	87,67
01.2.06	Administrasi Umum Perangkat Daerah	394.206.500,00	381.224.181,00	(12.982.319,00)	96,71
01.2.06.03	Penyediaan Peralatan Rumah Tangga	26.143.500,00	22.394.500,00	(3.749.000,00)	85,66
01.2.06.03.5.1	BELANJA OPERASI	26.143.500,00	22.394.500,00	(3.749.000,00)	85,66
01.2.06.03.5.1.02	Belanja Barang dan Jasa	26.143.500,00	22.394.500,00	(3.749.000,00)	85,66
01.2.06.04	Penyediaan Bahan Logistik Kantor	116.168.000,00	110.921.000,00	(5.247.000,00)	95,48
01.2.06.04.5.1	BELANJA OPERASI	116.168.000,00	110.921.000,00	(5.247.000,00)	95,48
01.2.06.04.5.1.02	Belanja Barang dan Jasa	116.168.000,00	110.921.000,00	(5.247.000,00)	95,48
01.2.06.05	Penyediaan Barang Cetakan dan Penggandaan	75.000.000,00	74.254.000,00	(746.000,00)	99,01
01.2.06.05.5.1	BELANJA OPERASI	75.000.000,00	74.254.000,00	(746.000,00)	99,01
01.2.06.05.5.1.02	Belanja Barang dan Jasa	75.000.000,00	74.254.000,00	(746.000,00)	99,01
01.2.06.06	Penyediaan Bahan Bacaan dan Peraturan Perundang-undangan	6.920.000,00	6.427.900,00	(492.100,00)	92,89
01.2.06.06.5.1	BELANJA OPERASI	4.920.000,00	4.430.000,00	(490.000,00)	90,04
01.2.06.06.5.1.02	Belanja Barang dan Jasa	4.920.000,00	4.430.000,00	(490.000,00)	90,04
01.2.06.06.5.2	BELANJA MODAL	2.000.000,00	1.997.900,00	(2.100,00)	99,90
01.2.06.06.5.2.05	Belanja Modal Aset Tetap Lainnya	2.000.000,00	1.997.900,00	(2.100,00)	99,90
01.2.06.08	Fasilitasi Kunjungan Tamu	6.975.000,00	4.455.000,00	(2.520.000,00)	63,87
01.2.06.08.5.1	BELANJA OPERASI	6.975.000,00	4.455.000,00	(2.520.000,00)	63,87
01.2.06.08.5.1.02	Belanja Barang dan Jasa	6.975.000,00	4.455.000,00	(2.520.000,00)	63,87
01.2.06.09	Penyelenggaraan Rapat Koordinasi dan Konsultasi SKPD	163.000.000,00	162.771.781,00	(228.219,00)	99,86
01.2.06.09.5.1	BELANJA OPERASI	163.000.000,00	162.771.781,00	(228.219,00)	99,86
01.2.06.09.5.1.02	Belanja Barang dan Jasa	163.000.000,00	162.771.781,00	(228.219,00)	99,86
01.2.07	Pengadaan Barang Milik Daerah Penunjang Urusan Pemerintah Daerah	230.200.000,00	211.610.000,00	(18.590.000,00)	91,92
01.2.07.06	Pengadaan Peralatan dan Mesin Lainnya	230.200.000,00	211.610.000,00	(18.590.000,00)	91,92
01.2.07.06.5.2	BELANJA MODAL	230.200.000,00	211.610.000,00	(18.590.000,00)	91,92
01.2.07.06.5.2.02	Belanja Modal Peralatan dan Mesin	230.200.000,00	211.610.000,00	(18.590.000,00)	91,92
01.2.08	Penyediaan Jasa Penunjang Pemerintahan Daerah	71.929.064,00	45.391.708,00	(26.537.356,00)	63,11
01.2.08.01	Penyediaan Jasa Surat Menyurat	7.175.000,00	6.965.000,00	(210.000,00)	97,07
01.2.08.01.5.1	BELANJA OPERASI	7.175.000,00	6.965.000,00	(210.000,00)	97,07
01.2.08.01.5.1.02	Belanja Barang dan Jasa	7.175.000,00	6.965.000,00	(210.000,00)	97,07
01.2.08.02	Penyediaan Jasa Komunikasi, Sumber Daya Air dan Listrik	9.000.000,00	2.023.000,00	(6.977.000,00)	22,48
01.2.08.02.5.1	BELANJA OPERASI	9.000.000,00	2.023.000,00	(6.977.000,00)	22,48
01.2.08.02.5.1.02	Belanja Barang dan Jasa	9.000.000,00	2.023.000,00	(6.977.000,00)	22,48



KODE	URAIAN	JUMLAH (Rp)		BERTAMBAH / (BERKURANG)	
		ANGGARAN SETELAH PERUBAHAN	REALISASI	(Rp)	(%)
01.2.08.04	Penyediaan Jasa Pelayanan Umum Kantor	55.754.064,00	36.403.708,00	(19.350.356,00)	65,29
01.2.08.04.5.1	BELANJA OPERASI	55.754.064,00	36.403.708,00	(19.350.356,00)	65,29
01.2.08.04.5.1.02	Belanja Barang dan Jasa	55.754.064,00	36.403.708,00	(19.350.356,00)	65,29
01.2.09	Pemeliharaan Barang Milik Daerah Penunjang Urusan Pemerintahan Daerah	229.439.000,00	209.634.307,00	(19.804.693,00)	91,37
01.2.09.01	Penyediaan Jasa Pemeliharaan, Biaya Pemeliharaan, dan Pajak Kendaraan Perorangan Dinas atau Kendaraan Dinas Jabatan	189.999.000,00	172.024.307,00	(17.974.693,00)	90,54
01.2.09.01.5.1	BELANJA OPERASI	189.999.000,00	172.024.307,00	(17.974.693,00)	90,54
01.2.09.01.5.1.02	Belanja Barang dan Jasa	189.999.000,00	172.024.307,00	(17.974.693,00)	90,54
01.2.09.06	Pemeliharaan Peralatan dan Mesin Lainnya	39.440.000,00	37.610.000,00	(1.830.000,00)	95,36
01.2.09.06.5.1	BELANJA OPERASI	39.440.000,00	37.610.000,00	(1.830.000,00)	95,36
01.2.09.06.5.1.02	Belanja Barang dan Jasa	39.440.000,00	37.610.000,00	(1.830.000,00)	95,36
02	PROGRAM KEPEGAWAIAN DAERAH	3.945.604.000,00	2.535.647.017,00	(1.409.956.983,00)	64,27
02.2.01	Pengadaan, Pemberhentian dan Informasi Kepegawaian ASN	1.625.951.900,00	808.641.128,00	(817.310.772,00)	49,73
02.2.01.02	Penyusunan Rencana Kebutuhan, Jenis dan Jumlah Jabatan untuk Pelaksanaan Pengadaan ASN	100.067.900,00	78.476.352,00	(21.591.548,00)	78,42
02.2.01.02.5.1	BELANJA OPERASI	100.067.900,00	78.476.352,00	(21.591.548,00)	78,42
02.2.01.02.5.1.02	Belanja Barang dan Jasa	100.067.900,00	78.476.352,00	(21.591.548,00)	78,42
02.2.01.03	Koordinasi dan Fasilitasi Pengadaan PNS dan PPPK	910.489.000,00	172.450.200,00	(738.038.800,00)	18,94
02.2.01.03.5.1	BELANJA OPERASI	910.489.000,00	172.450.200,00	(738.038.800,00)	18,94
02.2.01.03.5.1.02	Belanja Barang dan Jasa	910.489.000,00	172.450.200,00	(738.038.800,00)	18,94
02.2.01.06	Koordinasi Pelaksanaan Administrasi Pemberhentian	221.145.000,00	188.960.826,00	(32.184.174,00)	85,45
02.2.01.06.5.1	BELANJA OPERASI	221.145.000,00	188.960.826,00	(32.184.174,00)	85,45
02.2.01.06.5.1.02	Belanja Barang dan Jasa	221.145.000,00	188.960.826,00	(32.184.174,00)	85,45
02.2.01.10	Pengelolaan Sistem Informasi Kepegawaian	288.150.000,00	263.675.750,00	(24.474.250,00)	91,51
02.2.01.10.5.1	BELANJA OPERASI	288.150.000,00	263.675.750,00	(24.474.250,00)	91,51
02.2.01.10.5.1.02	Belanja Barang dan Jasa	288.150.000,00	263.675.750,00	(24.474.250,00)	91,51
02.2.01.11	Pengelolaan Data Kepegawaian	60.150.000,00	59.484.500,00	(665.500,00)	98,89
02.2.01.11.5.1	BELANJA OPERASI	60.150.000,00	59.484.500,00	(665.500,00)	98,89
02.2.01.11.5.1.02	Belanja Barang dan Jasa	60.150.000,00	59.484.500,00	(665.500,00)	98,89
02.2.01.12	Evaluasi Data, Informasi dan Sistem Informasi Kepegawaian	45.950.000,00	45.593.500,00	(356.500,00)	99,22
02.2.01.12.5.1	BELANJA OPERASI	45.950.000,00	45.593.500,00	(356.500,00)	99,22
02.2.01.12.5.1.02	Belanja Barang dan Jasa	45.950.000,00	45.593.500,00	(356.500,00)	99,22
02.2.02	Mutasi dan Promosi ASN	1.315.121.600,00	756.147.828,00	(558.973.772,00)	57,50
02.2.02.01	Pengelolaan Mutasi ASN	953.243.100,00	485.453.928,00	(467.789.172,00)	50,93
02.2.02.01.5.1	BELANJA OPERASI	953.243.100,00	485.453.928,00	(467.789.172,00)	50,93
02.2.02.01.5.1.02	Belanja Barang dan Jasa	953.243.100,00	485.453.928,00	(467.789.172,00)	50,93
02.2.02.02	Pengelolaan Kenaikan Pangkat ASN	230.346.000,00	188.355.400,00	(41.990.600,00)	81,77
02.2.02.02.5.1	BELANJA OPERASI	230.346.000,00	188.355.400,00	(41.990.600,00)	81,77
02.2.02.02.5.1.02	Belanja Barang dan Jasa	230.346.000,00	188.355.400,00	(41.990.600,00)	81,77
02.2.02.03	Pengelolaan Promosi ASN	131.532.500,00	82.338.500,00	(49.194.000,00)	62,60
02.2.02.03.5.1	BELANJA OPERASI	131.532.500,00	82.338.500,00	(49.194.000,00)	62,60



KODE	URAIAN	JUMLAH (Rp)		BERTAMBAH / (BERKURANG)	
		ANGGARAN SETELAH PERUBAHAN	REALISASI	(Rp)	(%)
02.2.02.03.5.1.02	Belanja Barang dan Jasa	131.532.500,00	82.338.500,00	(49.194.000,00)	62,60
02.2.04	Penilaian dan Evaluasi Kinerja Aparatur	1.004.530.500,00	970.858.061,00	(33.672.439,00)	96,65
02.2.04.02	Pelaksanaan Penilaian dan Evaluasi Kinerja Aparatur	358.000.000,00	349.700.500,00	(8.299.500,00)	97,68
02.2.04.02.5.1	BELANJA OPERASI	358.000.000,00	349.700.500,00	(8.299.500,00)	97,68
02.2.04.02.5.1.02	Belanja Barang dan Jasa	358.000.000,00	349.700.500,00	(8.299.500,00)	97,68
02.2.04.04	Pengelolaan Pemberian Penghargaan Bagi Pegawai	142.460.000,00	135.301.900,00	(7.158.100,00)	94,98
02.2.04.04.5.1	BELANJA OPERASI	142.460.000,00	135.301.900,00	(7.158.100,00)	94,98
02.2.04.04.5.1.02	Belanja Barang dan Jasa	142.460.000,00	135.301.900,00	(7.158.100,00)	94,98
02.2.04.05	Pengelolaan Tanda Jasa Bagi Pegawai	27.070.500,00	18.281.400,00	(8.789.100,00)	67,53
02.2.04.05.5.1	BELANJA OPERASI	27.070.500,00	18.281.400,00	(8.789.100,00)	67,53
02.2.04.05.5.1.02	Belanja Barang dan Jasa	27.070.500,00	18.281.400,00	(8.789.100,00)	67,53
02.2.04.07	Pembinaan Disiplin ASN	327.000.000,00	322.815.084,00	(4.184.916,00)	98,72
02.2.04.07.5.1	BELANJA OPERASI	327.000.000,00	322.815.084,00	(4.184.916,00)	98,72
02.2.04.07.5.1.01	Belanja Pegawai	375.000,00	375.000,00	0,00	100,00
02.2.04.07.5.1.02	Belanja Barang dan Jasa	326.625.000,00	322.440.084,00	(4.184.916,00)	98,72
02.2.04.08	Pengelolaan Penyelesaian Pelanggaran Disiplin ASN	100.000.000,00	95.739.077,00	(4.260.923,00)	95,74
02.2.04.08.5.1	BELANJA OPERASI	100.000.000,00	95.739.077,00	(4.260.923,00)	95,74
02.2.04.08.5.1.02	Belanja Barang dan Jasa	100.000.000,00	95.739.077,00	(4.260.923,00)	95,74
02.2.04.09	Pelayanan Proses Izin Perceraian Pegawai	50.000.000,00	49.020.100,00	(979.900,00)	98,04
02.2.04.09.5.1	BELANJA OPERASI	50.000.000,00	49.020.100,00	(979.900,00)	98,04
02.2.04.09.5.1.02	Belanja Barang dan Jasa	50.000.000,00	49.020.100,00	(979.900,00)	98,04
02	PROGRAM PENGEMBANGAN SUMBER DAYA MANUSIA	6.188.699.900,00	5.534.377.114,00	(654.322.786,00)	89,43
02.2.01	Pengembangan Kompetensi Teknis	1.892.271.250,00	1.868.905.824,00	(23.365.426,00)	98,77
02.2.01.03	Penyelenggaraan Pengembangan Kompetensi Teknis Umum, Inti, dan Pilihan Bagi Jabatan Administrasi	1.861.588.250,00	1.842.602.052,00	(18.986.198,00)	98,98
	Penyelenggara Urusan Pemerintahan Konkuren, Perangkat Daerah Penunjang, dan Urusan Pemerintahan Umum				
02.2.01.03.5.1	BELANJA OPERASI	1.861.588.250,00	1.842.602.052,00	(18.986.198,00)	98,98
02.2.01.03.5.1.02	Belanja Barang dan Jasa	1.861.588.250,00	1.842.602.052,00	(18.986.198,00)	98,98
02.2.01.04	Pembinaan, Pengoordinasian, Fasilitasi, Pemantauan, Evaluasi, dan Pelaporan Pengembangan Kompetensi Teknisumum, Inti, dan Pilihan Bagi Jabatan Administrasi Penyelenggara Urusan Pemerintahan Konkuren, Perangkat Daerah Penunjang, dan Urusan Pemerintahan Umum	30.683.000,00	26.303.772,00	(4.379.228,00)	85,73
02.2.01.04.5.1	BELANJA OPERASI	30.683.000,00	26.303.772,00	(4.379.228,00)	85,73
02.2.01.04.5.1.02	Belanja Barang dan Jasa	30.683.000,00	26.303.772,00	(4.379.228,00)	85,73
02.2.02	Sertifikasi, Kelembagaan, Pengembangan Kompetensi Manajerial dan Fungsional	4.296.428.650,00	3.665.471.290,00	(630.957.360,00)	85,31
02.2.02.01	Penyusunan Kebijakan Teknis dan Rencana Sertifikasi Kompetensi, Pengelolaan Kelembagaan, Tenaga Pembembang Kompetensi, Sumber Belajar, Kerjasama, Pengembangan Kompetensi Pimpinan Daerah, Jabatan Pimpinan Tinggi, Kepemimpinan dan Prajabatan, serta Jabatan Fungsional	518.492.600,00	499.204.414,00	(19.288.186,00)	96,28
02.2.02.01.5.1	BELANJA OPERASI	518.492.600,00	499.204.414,00	(19.288.186,00)	96,28
02.2.02.01.5.1.02	Belanja Barang dan Jasa	518.492.600,00	499.204.414,00	(19.288.186,00)	96,28
02.2.02.07	Penyelenggaraan Pengembangan Kompetensi Bagi Pimpinan Daerah, Jabatan Pimpinan Tinggi, Jabatan Fungsional, Kepemimpinan, dan Prajabatan	3.746.043.050,00	3.136.938.659,00	(609.104.391,00)	83,74
02.2.02.07.5.1	BELANJA OPERASI	3.746.043.050,00	3.136.938.659,00	(609.104.391,00)	83,74



KODE	URAIAN	JUMLAH (Rp)		BERTAMBAH / (BERKURANG)	
		ANGGARAN SETELAH PERUBAHAN	REALISASI	(Rp)	(%)
02.2.02.07.5.1.01	Belanja Pegawai	1.050.000,00	1.050.000,00	0,00	100,00
02.2.02.07.5.1.02	Belanja Barang dan Jasa	3.744.993.050,00	3.135.888.659,00	(609.104.391,00)	83,74
02.2.02.08	Pembinaan, Pengoordinasian, Fasilitas, Pemantauan, Evaluasi, dan Pelaporan Pelaksanaan Sertifikasi, Pengelolaan Kelembagaan dan Tenaga Pengembang Kompetensi, Pengelolaan Sumber Belajar, dan Kerjasama, Serta Pengembangan Kompetensi Pimpinan Daerah, Jabatan Pimpinan Tinggi, Kepemimpinan, dan Prajabatan	31.893.000,00	29.328.217,00	(2.564.783,00)	91,96
02.2.02.08.5.1	BELANJA OPERASI	31.893.000,00	29.328.217,00	(2.564.783,00)	91,96
02.2.02.08.5.1.02	Belanja Barang dan Jasa	31.893.000,00	29.328.217,00	(2.564.783,00)	91,96
	SURPLUS / DEFISIT	(43.491.058.064,00)	(40.949.718.902,00)	2.541.339.162,00	0
	SISA LEBIH / KURANG PEMBIAYAAN TAHUN BERKENAAN	(43.491.058.064,00)	(40.949.718.902,00)	2.541.339.162,00	0

BUPATI SUKOHARJO

ttd.

ETIK SURYANI



PEMERINTAH KABUPATEN SUKOHARJO									
REKAPITULASI REALISASI BELANJA MENURUT URUSAN PEMERINTAHAN DAERAH, ORGANISASI, PROGRAM, KEGIATAN, DAN SUB KEGIATAN									
Tahun Anggaran 2022									
Kode	Uraian	Belanja Operasi		Belanja Modal		Belanja Tidak Terduga		Transfer	
		Anggaran Setelah Perubahan	Realisasi	Anggaran Setelah Perubahan	Realisasi	Anggaran Setelah Perubahan	Realisasi	Anggaran Setelah Perubahan	Realisasi
1	URUSAN PEMERINTAHAN WAJIB YANG BERKAITAN DENGAN PELAYANAN DASAR	1.030.105.393.759,00	968.339.717.786,00	240.006.820.324,00	159.384.877.736,00	0,00	0,00	0,00	0,00
1.01	PENDIDIKAN	578.912.313.266,00	553.135.727.098,00	35.928.676.300,00	35.052.656.029,00	0,00	0,00	0,00	0,00
1.01.01	PROGRAM PENUNJANG URUSAN PEMERINTAHAN DAERAH	462.811.399.319,00	442.884.725.928,00	405.435.000,00	401.533.000,00	0,00	0,00	0,00	0,00
1.01.01.2.01	Perencanaan, Penganggaran, dan Evaluasi Kinerja Perangkat Daerah	453.740.000,00	450.915.000,00	0,00	0,00	0,00	0,00	0,00	0,00
1.01.01.2.01.01	Penyusunan Dokumen Perencanaan Perangkat Daerah	368.740.000,00	365.915.000,00	0,00	0,00	0,00	0,00	0,00	0,00
1.01.01.2.01.02	Koordinasi dan Penyusunan Dokumen RKA-SKPD	10.000.000,00	10.000.000,00	0,00	0,00	0,00	0,00	0,00	0,00
1.01.01.2.01.03	Koordinasi dan Penyusunan Dokumen Perubahan RKA-SKPD	10.000.000,00	10.000.000,00	0,00	0,00	0,00	0,00	0,00	0,00
1.01.01.2.01.04	Koordinasi dan Penyusunan DPA-SKPD	10.000.000,00	10.000.000,00	0,00	0,00	0,00	0,00	0,00	0,00
1.01.01.2.01.05	Koordinasi dan Penyusunan Perubahan DPA-SKPD	10.000.000,00	10.000.000,00	0,00	0,00	0,00	0,00	0,00	0,00
1.01.01.2.01.06	Koordinasi dan Penyusunan Laporan Capaian Kinerja dan Ikhtisar Realisasi Kinerja SKPD	25.000.000,00	25.000.000,00	0,00	0,00	0,00	0,00	0,00	0,00
1.01.01.2.01.07	Evaluasi Kinerja Perangkat Daerah	20.000.000,00	20.000.000,00	0,00	0,00	0,00	0,00	0,00	0,00
1.01.01.2.02	Administrasi Keuangan Perangkat Daerah	457.851.965.180,00	438.011.850.188,00	0,00	0,00	0,00	0,00	0,00	0,00
1.01.01.2.02.01	Penyediaan Gaji dan Tunjangan ASN	455.180.465.180,00	435.397.370.188,00	0,00	0,00	0,00	0,00	0,00	0,00
1.01.01.2.02.03	Pelaksanaan Penatausahaan dan Pengujian/Verifikasi Keuangan SKPD	2.519.400.000,00	2.463.900.000,00	0,00	0,00	0,00	0,00	0,00	0,00
1.01.01.2.02.04	Koordinasi dan Pelaksanaan Akuntansi SKPD	20.000.000,00	20.000.000,00	0,00	0,00	0,00	0,00	0,00	0,00
1.01.01.2.02.05	Koordinasi dan Penyusunan Laporan Keuangan Akhir Tahun SKPD	112.100.000,00	110.580.000,00	0,00	0,00	0,00	0,00	0,00	0,00
1.01.01.2.02.07	Koordinasi dan Penyusunan Laporan Keuangan Bulanan/Triwulanan/Semesteran SKPD	10.000.000,00	10.000.000,00	0,00	0,00	0,00	0,00	0,00	0,00
1.01.01.2.02.08	Penyusunan Pelaporan dan Analisis Prognosis Realisasi Anggaran	10.000.000,00	10.000.000,00	0,00	0,00	0,00	0,00	0,00	0,00
1.01.01.2.03	Administrasi Barang Milik Daerah pada Perangkat Daerah	182.300.000,00	179.370.000,00	0,00	0,00	0,00	0,00	0,00	0,00
1.01.01.2.03.05	Rekonsiliasi dan Penyusunan Laporan Barang Milik Daerah pada SKPD	182.300.000,00	179.370.000,00	0,00	0,00	0,00	0,00	0,00	0,00
1.01.01.2.05	Administrasi Kepegawaian Perangkat Daerah	710.860.000,00	703.164.000,00	0,00	0,00	0,00	0,00	0,00	0,00
1.01.01.2.05.04	Koordinasi dan Pelaksanaan Sistem Informasi Kepegawaian	115.110.000,00	117.380.000,00	0,00	0,00	0,00	0,00	0,00	0,00

Kode	Uraian	Belanja Operasi		Belanja Modal		Belanja Tidak Terduga		Transfer	
		Anggaran Setelah Perubahan	Realisasi	Anggaran Setelah Perubahan	Realisasi	Anggaran Setelah Perubahan	Realisasi	Anggaran Setelah Perubahan	Realisasi
1.01.01.2.05.05	Monitoring, Evaluasi, dan Penilaian Kinerja Pegawai	55.000.000,00	54.700.000,00	0,00	0,00	0,00	0,00	0,00	0,00
1.01.01.2.05.09	Pendidikan dan Pelatihan Pegawai Berdasarkan Tugas dan Fungsi	285.520.000,00	283.504.000,00	0,00	0,00	0,00	0,00	0,00	0,00
1.01.01.2.05.10	Sosialisasi Peraturan Perundang-Undangan	157.730.000,00	150.994.000,00	0,00	0,00	0,00	0,00	0,00	0,00
1.01.01.2.05.11	Bimbingan Teknis Implementasi Peraturan Perundang-Undangan	97.500.000,00	96.586.000,00	0,00	0,00	0,00	0,00	0,00	0,00
1.01.01.2.06	Administrasi Umum Perangkat Daerah	1.090.999.162,00	1.078.237.216,00	286.215.000,00	283.900.000,00	0,00	0,00	0,00	0,00
1.01.01.2.06.01	Penyediaan Komponen Instalasi Listrik/Penerangan Bangunan Kantor	49.388.750,00	48.409.100,00	0,00	0,00	0,00	0,00	0,00	0,00
1.01.01.2.06.02	Penyediaan Peralatan dan Perlengkapan Kantor	0,00	0,00	286.215.000,00	283.900.000,00	0,00	0,00	0,00	0,00
1.01.01.2.06.03	Penyediaan Peralatan Rumah Tangga	9.000.000,00	9.000.000,00	0,00	0,00	0,00	0,00	0,00	0,00
1.01.01.2.06.04	Penyediaan Bahan Logistik Kantor	493.264.500,00	491.370.000,00	0,00	0,00	0,00	0,00	0,00	0,00
1.01.01.2.06.05	Penyediaan Barang Cetak dan Penggandaan	324.299.600,00	321.742.000,00	0,00	0,00	0,00	0,00	0,00	0,00
1.01.01.2.06.06	Penyediaan Bahan Bacaan dan Peraturan Perundang-undangan	36.980.000,00	35.640.000,00	0,00	0,00	0,00	0,00	0,00	0,00
1.01.01.2.06.08	Fasilitas Kunjungan Tamu	5.490.000,00	6.750.000,00	0,00	0,00	0,00	0,00	0,00	0,00
1.01.01.2.06.09	Penyelenggaraan Rapat Koordinasi dan Konsultasi SKPD	172.576.312,00	165.326.116,00	0,00	0,00	0,00	0,00	0,00	0,00
1.01.01.2.07	Pengadaan Barang Milik Daerah Penunjang Urusan Pemerintah Daerah	0,00	0,00	119.220.000,00	117.633.000,00	0,00	0,00	0,00	0,00
1.01.01.2.07.05	Pengadaan Mebel	0,00	0,00	119.220.000,00	117.633.000,00	0,00	0,00	0,00	0,00
1.01.01.2.08	Penyediaan Jasa Penunjang Urusan Pemerintahan Daerah	1.670.944.977,00	1.621.215.896,00	0,00	0,00	0,00	0,00	0,00	0,00
1.01.01.2.08.01	Penyediaan Jasa Surat Menyurat	60.000.000,00	59.955.000,00	0,00	0,00	0,00	0,00	0,00	0,00
1.01.01.2.08.02	Penyediaan Jasa Komunikasi, Sumber Daya Air dan Listrik	504.800.641,00	464.691.462,00	0,00	0,00	0,00	0,00	0,00	0,00
1.01.01.2.08.04	Penyediaan Jasa Pelayanan Umum Kantor	1.106.144.336,00	1.096.569.434,00	0,00	0,00	0,00	0,00	0,00	0,00
1.01.01.2.09	Pemeliharaan Barang Milik Daerah Penunjang Urusan Pemerintahan Daerah	850.590.000,00	839.973.628,00	0,00	0,00	0,00	0,00	0,00	0,00
1.01.01.2.09.01	Penyediaan Jasa Pemeliharaan, Biaya Pemeliharaan, dan Pajak Kendaraan Perorangan Dinas atau Kendaraan Dinas Jabatan	408.534.000,00	399.280.128,00	0,00	0,00	0,00	0,00	0,00	0,00
1.01.01.2.09.05	Pemeliharaan Mebel	5.000.000,00	4.970.000,00	0,00	0,00	0,00	0,00	0,00	0,00
1.01.01.2.09.06	Pemeliharaan Peralatan dan Mesin Lainnya	224.015.000,00	223.799.500,00	0,00	0,00	0,00	0,00	0,00	0,00
1.01.01.2.09.09	Pemeliharaan/Rehabilitasi Gedung Kantor dan Bangunan Lainnya	213.041.000,00	211.924.000,00	0,00	0,00	0,00	0,00	0,00	0,00
1.01.02	PROGRAM PENGELOLAAN PENDIDIKAN	115.664.645.947,00	109.801.293.670,00	35.523.241.300,00	34.651.123.029,00	0,00	0,00	0,00	0,00
1.01.02.2.01	Pengelolaan Pendidikan Sekolah Dasar	50.565.727.028,00	48.285.655.166,00	18.277.780.300,00	17.943.478.486,00	0,00	0,00	0,00	0,00
1.01.02.2.01.02	Penambahan Ruang Kelas Baru	390.000.000,00	390.000.000,00	886.000.000,00	883.868.000,00	0,00	0,00	0,00	0,00
1.01.02.2.01.06	Pembangunan Sarana, Prasarana dan Utilitas Sekolah	0,00	0,00	641.000.000,00	635.678.000,00	0,00	0,00	0,00	0,00
1.01.02.2.01.08	Rehabilitasi Sedang/Berat Ruang Kelas	50.000.000,00	50.000.000,00	4.700.000.000,00	4.614.698.000,00	0,00	0,00	0,00	0,00

Kode	Uraian	Belanja Operasi		Belanja Modal		Belanja Tidak Terduga		Transfer	
		Anggaran Setelah Perubahan	Realisasi	Anggaran Setelah Perubahan	Realisasi	Anggaran Setelah Perubahan	Realisasi	Anggaran Setelah Perubahan	Realisasi
1.01.02.2.01.12	Rehabilitasi Sedang/Berat Sarana, Prasarana dan Utilitas Sekolah	80.000.000,00	80.000.000,00	674.209.000,00	669.564.000,00	0,00	0,00	0,00	0,00
1.01.02.2.01.14	Pengadaan Mebeluer Sekolah	20.000.000,00	20.000.000,00	590.000.000,00	586.099.000,00	0,00	0,00	0,00	0,00
1.01.02.2.01.22	Pengadaaan Alat Praktik dan Peraga Siswa	190.000.000,00	170.000.000,00	3.895.000.000,00	3.572.390.000,00	0,00	0,00	0,00	0,00
1.01.02.2.01.23	Penyelenggaraan Proses Belajar dan Ujian bagi Peserta Didik	800.000.000,00	796.373.000,00	0,00	0,00	0,00	0,00	0,00	0,00
1.01.02.2.01.25	Pembinaan Minat, Bakat dan Kreativitas Siswa	475.000.000,00	475.000.000,00	0,00	0,00	0,00	0,00	0,00	0,00
1.01.02.2.01.26	Penyediaan Pendidik dan Tenaga Kependidikan bagi Satuan Pendidikan Sekolah Dasar	12.790.768.328,00	12.747.252.211,00	15.660.000,00	15.660.000,00	0,00	0,00	0,00	0,00
1.01.02.2.01.27	Pengembangan Karir Pendidik dan Tenaga Kependidikan pada Satuan Pendidikan Sekolah Dasar	1.634.500.000,00	1.622.571.000,00	8.000.000,00	8.000.000,00	0,00	0,00	0,00	0,00
1.01.02.2.01.28	Pembinaan Kelembagaan dan Manajemen Sekolah	1.036.225.000,00	1.028.768.000,00	16.445.000,00	16.445.000,00	0,00	0,00	0,00	0,00
1.01.02.2.01.29	Pengelolaan Dana BOS Sekolah Dasar	32.814.233.700,00	30.619.721.955,00	6.851.466.300,00	6.941.076.486,00	0,00	0,00	0,00	0,00
1.01.02.2.01.30	Peningkatan Kapasitas Pengelolaan Dana BOS Sekolah Dasar	285.000.000,00	285.969.000,00	0,00	0,00	0,00	0,00	0,00	0,00
1.01.02.2.02	Pengelolaan Pendidikan Sekolah Menengah Pertama	34.954.721.475,00	34.561.831.526,00	16.716.069.000,00	16.284.795.543,00	0,00	0,00	0,00	0,00
1.01.02.2.02.02	Penambahan Ruang Kelas Baru	247.137.000,00	247.137.000,00	1.675.595.000,00	1.674.102.900,00	0,00	0,00	0,00	0,00
1.01.02.2.02.06	Pembangunan Laboratorium	50.000.000,00	50.000.000,00	1.217.213.000,00	1.182.100.700,00	0,00	0,00	0,00	0,00
1.01.02.2.02.12	Pembangunan Sarana, Prasarana dan Utilitas Sekolah	0,00	0,00	523.525.000,00	514.787.900,00	0,00	0,00	0,00	0,00
1.01.02.2.02.13	Rehabilitasi Sedang/Berat Gedung Sekolah	0,00	0,00	920.563.000,00	886.783.900,00	0,00	0,00	0,00	0,00
1.01.02.2.02.14	Rehabilitasi Sedang/Berat Ruang Kelas Sekolah	0,00	0,00	3.581.831.000,00	3.411.822.900,00	0,00	0,00	0,00	0,00
1.01.02.2.02.15	Rehabilitasi Sedang/Berat Ruang Guru Sekolah	0,00	0,00	317.400.000,00	283.755.000,00	0,00	0,00	0,00	0,00
1.01.02.2.02.17	Rehabilitasi Sedang/Berat Perpustakaan Sekolah	0,00	0,00	607.550.000,00	587.896.000,00	0,00	0,00	0,00	0,00
1.01.02.2.02.18	Rehabilitasi Sedang/Berat Laboratorium	0,00	0,00	1.631.912.000,00	1.533.108.900,00	0,00	0,00	0,00	0,00
1.01.02.2.02.19	Rehabilitasi Sedang/Berat Ruang Serba Guna/Aula	0,00	0,00	256.550.000,00	251.575.500,00	0,00	0,00	0,00	0,00
1.01.02.2.02.22	Rehabilitasi Sedang/Berat Fasilitas Parkir	0,00	0,00	334.250.000,00	328.986.100,00	0,00	0,00	0,00	0,00
1.01.02.2.02.24	Rehabilitasi Sedang/Berat Sarana, Prasarana dan Utilitas Sekolah	40.000.000,00	40.000.000,00	1.432.582.000,00	1.411.341.000,00	0,00	0,00	0,00	0,00
1.01.02.2.02.25	Pengadaan Mebeluer Sekolah	0,00	0,00	700.800.000,00	684.912.000,00	0,00	0,00	0,00	0,00
1.01.02.2.02.26	Pengadaaan Alat Rumah Tangga Sekolah	0,00	0,00	27.500.000,00	27.500.000,00	0,00	0,00	0,00	0,00
1.01.02.2.02.35	Pengadaaan Alat Praktik dan Peraga Siswa	424.880.000,00	377.304.000,00	0,00	0,00	0,00	0,00	0,00	0,00
1.01.02.2.02.36	Penyelenggaraan Proses Belajar dan Ujian bagi Peserta Didik	593.390.000,00	592.950.600,00	0,00	0,00	0,00	0,00	0,00	0,00
1.01.02.2.02.37	Penyiapan dan Tindak Lanjut Evaluasi Satuan Pendidikan Sekolah Menengah Pertama	915.067.500,00	912.971.300,00	0,00	0,00	0,00	0,00	0,00	0,00
1.01.02.2.02.38	Pembinaan Minat, Bakat dan Kreativitas Siswa	1.586.636.500,00	1.573.613.730,00	0,00	0,00	0,00	0,00	0,00	0,00

Kode	Uraian	Belanja Operasi		Belanja Modal		Belanja Tidak Terduga		Transfer	
		Anggaran Setelah Perubahan	Realisasi	Anggaran Setelah Perubahan	Realisasi	Anggaran Setelah Perubahan	Realisasi	Anggaran Setelah Perubahan	Realisasi
1.01.02.2.02.39	Penyediaan Pendidik dan Tenaga Kependidikan bagi Satuan Pendidikan Sekolah Menengah Pertama	4.848.010.475,00	4.835.234.229,00	0,00	0,00	0,00	0,00	0,00	0,00
1.01.02.2.02.40	Pengembangan Karir Pendidik dan Tenaga Kependidikan pada Satuan Pendidikan Sekolah Menengah Pertama	400.000.000,00	400.000.000,00	0,00	0,00	0,00	0,00	0,00	0,00
1.01.02.2.02.41	Pembinaan Kelembagaan dan Manajemen Sekolah	499.286.000,00	499.024.000,00	49.812.000,00	48.534.000,00	0,00	0,00	0,00	0,00
1.01.02.2.02.42	Pengelolaan Dana BOS Sekolah Menengah Pertama	25.114.814.000,00	24.801.452.667,00	3.438.986.000,00	3.457.588.743,00	0,00	0,00	0,00	0,00
1.01.02.2.02.43	Peningkatan Kapasitas Pengelolaan Dana BOS Sekolah Menengah Pertama	235.500.000,00	232.144.000,00	0,00	0,00	0,00	0,00	0,00	0,00
1.01.02.2.03	Pengelolaan Pendidikan Anak Usia Dini (PAUD)	24.324.407.444,00	24.174.442.978,00	431.368.000,00	422.849.000,00	0,00	0,00	0,00	0,00
1.01.02.2.03.01	Pembangunan Gedung/Ruang Kelas/Ruang Guru PAUD	2.034.750.000,00	2.029.506.000,00	0,00	0,00	0,00	0,00	0,00	0,00
1.01.02.2.03.02	Pembangunan Sarana, Prasarana dan Utilitas PAUD	1.372.125.000,00	1.341.943.000,00	413.702.000,00	410.049.000,00	0,00	0,00	0,00	0,00
1.01.02.2.03.04	Rehabilitasi Sedang/Berat Pembangunan Sarana, Prasarana dan Utilitas PAUD	1.089.843.000,00	1.082.343.000,00	0,00	0,00	0,00	0,00	0,00	0,00
1.01.02.2.03.12	Pengadaaan Alat Praktik dan Peraga Siswa PAUD	969.912.000,00	918.760.000,00	0,00	0,00	0,00	0,00	0,00	0,00
1.01.02.2.03.13	Penyelenggaraan Proses Belajar PAUD	177.000.000,00	176.550.000,00	0,00	0,00	0,00	0,00	0,00	0,00
1.01.02.2.03.14	Penyiapan dan Tindak Lanjut Evaluasi Satuan PAUD	30.800.000,00	30.500.000,00	0,00	0,00	0,00	0,00	0,00	0,00
1.01.02.2.03.15	Penyediaan Pendidik dan Tenaga Kependidikan bagi Satuan PAUD	6.769.974.444,00	6.737.118.978,00	0,00	0,00	0,00	0,00	0,00	0,00
1.01.02.2.03.16	Pengembangan Karir Pendidik dan Tenaga Kependidikan pada Satuan Pendidikan PAUD	415.869.000,00	415.659.000,00	12.800.000,00	12.800.000,00	0,00	0,00	0,00	0,00
1.01.02.2.03.17	Pembinaan Kelembagaan dan Manajemen PAUD	681.000.000,00	663.314.000,00	0,00	0,00	0,00	0,00	0,00	0,00
1.01.02.2.03.18	Pengelolaan Dana BOP PAUD	10.783.134.000,00	10.778.749.000,00	4.866.000,00	0,00	0,00	0,00	0,00	0,00
1.01.02.2.04	Pengelolaan Pendidikan Nonformal/Kesetaraan	5.819.790.000,00	2.779.364.000,00	98.024.000,00	0,00	0,00	0,00	0,00	0,00
1.01.02.2.04.05	Pemeliharaan Rutin Gedung/Ruang Kelas/Ruang Guru Pendidikan Nonformal/Kesetaraan	1.115.000.000,00	535.000.000,00	0,00	0,00	0,00	0,00	0,00	0,00
1.01.02.2.04.06	Pemeliharaan Rutin Sarana, Prasarana dan Utilitas Sekolah Nonformal/Kesetaraan	128.500.000,00	83.500.000,00	0,00	0,00	0,00	0,00	0,00	0,00
1.01.02.2.04.07	Pengadaan Mebeluer Pendidikan Nonformal/Kesetaraan	20.000.000,00	17.500.000,00	0,00	0,00	0,00	0,00	0,00	0,00
1.01.02.2.04.12	Penyelenggaraan Proses Belajar Nonformal/Kesetaraan	162.914.000,00	161.564.000,00	0,00	0,00	0,00	0,00	0,00	0,00
1.01.02.2.04.15	Pengembangan Karir Pendidik dan Tenaga Kependidikan pada Satuan Pendidikan Nonformal/Kesetaraan	39.000.000,00	38.550.000,00	0,00	0,00	0,00	0,00	0,00	0,00
1.01.02.2.04.16	Pembinaan Kelembagaan dan Manajemen Sekolah Nonformal/Kesetaraan	1.475.000.000,00	454.550.000,00	0,00	0,00	0,00	0,00	0,00	0,00

Kode	Uraian	Belanja Operasi		Belanja Modal		Belanja Tidak Terduga		Transfer	
		Anggaran Setelah Perubahan	Realisasi	Anggaran Setelah Perubahan	Realisasi	Anggaran Setelah Perubahan	Realisasi	Anggaran Setelah Perubahan	Realisasi
1.01.02.2.04.17	Pengelolaan Dana BOP Sekolah Nonformal/Kesetaraan	2.879.376.000,00	1.488.700.000,00	98.024.000,00	0,00	0,00	0,00	0,00	0,00
1.01.03	PROGRAM PENGEMBANGAN KURIKULUM	340.000.000,00	353.439.500,00	0,00	0,00	0,00	0,00	0,00	0,00
1.01.03.2.01	Penetapan Kurikulum Muatan Lokal Pendidikan Dasar	50.000.000,00	50.000.000,00	0,00	0,00	0,00	0,00	0,00	0,00
1.01.03.2.01.04	Pelatihan Penyusunan Kurikulum Muatan Lokal Pendidikan Dasar	50.000.000,00	50.000.000,00	0,00	0,00	0,00	0,00	0,00	0,00
1.01.03.2.02	Penetapan Kurikulum Muatan Lokal Pendidikan Anak Usia Dini dan Pendidikan Nonformal	290.000.000,00	303.439.500,00	0,00	0,00	0,00	0,00	0,00	0,00
1.01.03.2.02.01	Penyusunan Kompetensi Dasar Muatan Lokal Pendidikan Anak Usia Dini dan Pendidikan Nonformal	110.000.000,00	125.436.000,00	0,00	0,00	0,00	0,00	0,00	0,00
1.01.03.2.02.02	Penyusunan Silabus Muatan Lokal Pendidikan Anak Usia Dini dan Pendidikan Nonformal	180.000.000,00	178.003.500,00	0,00	0,00	0,00	0,00	0,00	0,00
1.01.04	PROGRAM PENDIDIK DAN TENAGA KEPENDIDIKAN	96.268.000,00	96.268.000,00	0,00	0,00	0,00	0,00	0,00	0,00
1.01.04.2.01	Pemerataan Kuantitas dan Kualitas Pendidik dan Tenaga Kependidikan bagi Satuan Pendidikan Dasar, PAUD, dan Pendidikan Nonformal/Kesetaraan	96.268.000,00	96.268.000,00	0,00	0,00	0,00	0,00	0,00	0,00
1.01.04.2.01.01	Perhitungan dan Pemetaan Pendidik dan Tenaga Kependidikan Satuan Pendidikan Dasar, PAUD, dan Pendidikan Nonformal/Kesetaraan	81.268.000,00	81.268.000,00	0,00	0,00	0,00	0,00	0,00	0,00
1.01.04.2.01.02	Penataan Pendistribusian Pendidik dan Tenaga Kependidikan bagi Satuan Pendidikan Dasar, PAUD, dan Pendidikan Nonformal/Kesetaraan	15.000.000,00	15.000.000,00	0,00	0,00	0,00	0,00	0,00	0,00
1.02	KESEHATAN	350.314.877.563,00	319.405.830.328,00	94.709.637.360,00	24.376.702.449,00	0,00	0,00	0,00	0,00
1.02.01	PROGRAM PENUNJANG URUSAN PEMERINTAHAN DAERAH	289.409.151.872,00	267.154.765.394,00	79.963.160.000,00	11.246.642.696,00	0,00	0,00	0,00	0,00
1.02.01.2.01	Perencanaan, Penganggaran, dan Evaluasi Kinerja Perangkat Daerah	55.000.000,00	48.933.300,00	0,00	0,00	0,00	0,00	0,00	0,00
1.02.01.2.01.01	Penyusunan Dokumen Perencanaan Perangkat Daerah	15.000.000,00	12.621.000,00	0,00	0,00	0,00	0,00	0,00	0,00
1.02.01.2.01.02	Koordinasi dan Penyusunan Dokumen RKA-SKPD	5.000.000,00	4.465.800,00	0,00	0,00	0,00	0,00	0,00	0,00
1.02.01.2.01.03	Koordinasi dan Penyusunan Dokumen Perubahan RKA-SKPD	5.000.000,00	4.335.000,00	0,00	0,00	0,00	0,00	0,00	0,00
1.02.01.2.01.04	Koordinasi dan Penyusunan DPA-SKPD	5.000.000,00	4.165.800,00	0,00	0,00	0,00	0,00	0,00	0,00
1.02.01.2.01.05	Koordinasi dan Penyusunan Perubahan DPA-SKPD	5.000.000,00	4.510.800,00	0,00	0,00	0,00	0,00	0,00	0,00
1.02.01.2.01.07	Evaluasi Kinerja Perangkat Daerah	20.000.000,00	18.834.900,00	0,00	0,00	0,00	0,00	0,00	0,00
1.02.01.2.02	Administrasi Keuangan Perangkat Daerah	139.043.925.000,00	134.639.461.197,00	0,00	0,00	0,00	0,00	0,00	0,00
1.02.01.2.02.01	Penyediaan Gaji dan Tunjangan ASN	138.128.455.000,00	133.728.591.197,00	0,00	0,00	0,00	0,00	0,00	0,00

Kode	Uraian	Belanja Operasi		Belanja Modal		Belanja Tidak Terduga		Transfer	
		Anggaran Setelah Perubahan	Realisasi	Anggaran Setelah Perubahan	Realisasi	Anggaran Setelah Perubahan	Realisasi	Anggaran Setelah Perubahan	Realisasi
1.02.01.2.02.03	Pelaksanaan Penatausahaan dan Pengujian/Verifikasi Keuangan SKPD	915.470.000,00	910.870.000,00	0,00	0,00	0,00	0,00	0,00	0,00
1.02.01.2.03	Administrasi Barang Milik Daerah pada Perangkat Daerah	131.400.000,00	130.488.000,00	0,00	0,00	0,00	0,00	0,00	0,00
1.02.01.2.03.05	Rekonsiliasi dan Penyusunan Laporan Barang Milik Daerah pada SKPD	15.000.000,00	14.088.000,00	0,00	0,00	0,00	0,00	0,00	0,00
1.02.01.2.03.06	Penatausahaan Barang Milik Daerah pada SKPD	116.400.000,00	116.400.000,00	0,00	0,00	0,00	0,00	0,00	0,00
1.02.01.2.05	Administrasi Kepegawaian Perangkat Daerah	143.600.000,00	135.625.000,00	20.000.000,00	19.500.000,00	0,00	0,00	0,00	0,00
1.02.01.2.05.01	Peningkatan Sarana dan Prasarana Disiplin Pegawai	0,00	0,00	20.000.000,00	19.500.000,00	0,00	0,00	0,00	0,00
1.02.01.2.05.03	Pendataan dan Pengolahan Administrasi Kepegawaian	54.600.000,00	54.600.000,00	0,00	0,00	0,00	0,00	0,00	0,00
1.02.01.2.05.04	Koordinasi dan Pelaksanaan Sistem Informasi Kepegawaian	5.400.000,00	5.400.000,00	0,00	0,00	0,00	0,00	0,00	0,00
1.02.01.2.05.05	Monitoring, Evaluasi, dan Penilaian Kinerja Pegawai	80.000.000,00	72.025.000,00	0,00	0,00	0,00	0,00	0,00	0,00
1.02.01.2.05.10	Sosialisasi Peraturan Perundang-Undangan	3.600.000,00	3.600.000,00	0,00	0,00	0,00	0,00	0,00	0,00
1.02.01.2.06	Administrasi Umum Perangkat Daerah	497.499.000,00	481.129.406,00	278.605.000,00	250.950.000,00	0,00	0,00	0,00	0,00
1.02.01.2.06.01	Penyediaan Komponen Instalasi Listrik/Penerangan Bangunan Kantor	19.379.000,00	18.823.000,00	0,00	0,00	0,00	0,00	0,00	0,00
1.02.01.2.06.02	Penyediaan Peralatan dan Perlengkapan Kantor	2.400.000,00	2.400.000,00	278.605.000,00	250.950.000,00	0,00	0,00	0,00	0,00
1.02.01.2.06.03	Penyediaan Peralatan Rumah Tangga	49.995.500,00	49.157.257,00	0,00	0,00	0,00	0,00	0,00	0,00
1.02.01.2.06.04	Penyediaan Bahan Logistik Kantor	238.927.500,00	227.704.300,00	0,00	0,00	0,00	0,00	0,00	0,00
1.02.01.2.06.05	Penyediaan Barang Cetak dan Penggandaan	62.025.000,00	59.091.900,00	0,00	0,00	0,00	0,00	0,00	0,00
1.02.01.2.06.06	Penyediaan Bahan Bacaan dan Peraturan Perundang-undangan	4.872.000,00	4.145.200,00	0,00	0,00	0,00	0,00	0,00	0,00
1.02.01.2.06.08	Fasilitasi Kunjungan Tamu	9.900.000,00	9.825.000,00	0,00	0,00	0,00	0,00	0,00	0,00
1.02.01.2.06.09	Penyelenggaraan Rapat Koordinasi dan Konsultasi SKPD	110.000.000,00	109.982.749,00	0,00	0,00	0,00	0,00	0,00	0,00
1.02.01.2.07	Pengadaan Barang Milik Daerah Penunjang Urusan Pemerintah Daerah	0,00	0,00	1.758.286.000,00	1.468.255.600,00	0,00	0,00	0,00	0,00
1.02.01.2.07.02	Pengadaan Kendaraan Dinas Operasional atau Lapangan	0,00	0,00	1.758.286.000,00	1.468.255.600,00	0,00	0,00	0,00	0,00
1.02.01.2.08	Penyediaan Jasa Penunjang Urusan Pemerintahan Daerah	1.160.646.841,00	1.038.614.657,00	0,00	0,00	0,00	0,00	0,00	0,00
1.02.01.2.08.01	Penyediaan Jasa Surat Menyurat	15.000.000,00	13.331.560,00	0,00	0,00	0,00	0,00	0,00	0,00
1.02.01.2.08.02	Penyediaan Jasa Komunikasi, Sumber Daya Air dan Listrik	442.998.000,00	406.978.941,00	0,00	0,00	0,00	0,00	0,00	0,00
1.02.01.2.08.04	Penyediaan Jasa Pelayanan Umum Kantor	702.648.841,00	618.304.156,00	0,00	0,00	0,00	0,00	0,00	0,00
1.02.01.2.09	Pemeliharaan Barang Milik Daerah Penunjang Urusan Pemerintahan Daerah	876.295.729,00	854.943.200,00	0,00	0,00	0,00	0,00	0,00	0,00

Kode	Uraian	Belanja Operasi		Belanja Modal		Belanja Tidak Terduga		Transfer	
		Anggaran Setelah Perubahan	Realisasi	Anggaran Setelah Perubahan	Realisasi	Anggaran Setelah Perubahan	Realisasi	Anggaran Setelah Perubahan	Realisasi
1.02.01.2.09.01	Penyediaan Jasa Pemeliharaan, Biaya Pemeliharaan, dan Pajak Kendaraan Perorangan Dinas atau Kendaraan Dinas Jabatan	45.000.000,00	40.650.500,00	0,00	0,00	0,00	0,00	0,00	0,00
1.02.01.2.09.02	Penyediaan Jasa Pemeliharaan, Biaya Pemeliharaan, Pajak dan Perizinan Kendaraan Dinas Operasional atau Lapangan	85.000.000,00	84.296.700,00	0,00	0,00	0,00	0,00	0,00	0,00
1.02.01.2.09.03	Penyediaan Jasa Pemeliharaan, Biaya Pemeliharaan dan Perizinan Alat Besar	60.150.000,00	54.955.000,00	0,00	0,00	0,00	0,00	0,00	0,00
1.02.01.2.09.06	Pemeliharaan Peralatan dan Mesin Lainnya	32.050.000,00	32.005.000,00	0,00	0,00	0,00	0,00	0,00	0,00
1.02.01.2.09.09	Pemeliharaan/Rehabilitasi Gedung Kantor dan Bangunan Lainnya	626.645.729,00	615.596.000,00	0,00	0,00	0,00	0,00	0,00	0,00
1.02.01.2.09.10	Pemeliharaan/Rehabilitasi Gedung Kantor dan Bangunan Lainnya	27.450.000,00	27.440.000,00	0,00	0,00	0,00	0,00	0,00	0,00
1.02.01.2.10	Peningkatan Pelayanan BLUD	147.500.785.302,00	129.825.570.634,00	77.906.269.000,00	9.507.937.096,00	0,00	0,00	0,00	0,00
1.02.01.2.10.01	Pelayanan dan Penunjang Pelayanan BLUD	147.500.785.302,00	129.825.570.634,00	77.906.269.000,00	9.507.937.096,00	0,00	0,00	0,00	0,00
1.02.02	PROGRAM PEMENUHAN UPAYA KESEHATAN PERORANGAN DAN UPAYA KESEHATAN MASYARAKAT	50.911.509.891,00	43.683.575.088,00	14.746.477.360,00	13.130.059.753,00	0,00	0,00	0,00	0,00
1.02.02.2.01	Penyediaan Fasilitas Pelayanan Kesehatan untuk UKM dan UKP Kewenangan Daerah Kabupaten Kota	6.057.287.902,00	5.294.407.259,00	14.384.725.360,00	12.814.897.353,00	0,00	0,00	0,00	0,00
1.02.02.2.01.02	Pembangunan Puskesmas	0,00	0,00	0,00	0,00	0,00	0,00	0,00	0,00
1.02.02.2.01.06	Pengembangan Puskesmas	0,00	0,00	2.253.912.000,00	2.005.872.000,00	0,00	0,00	0,00	0,00
1.02.02.2.01.09	Rehabilitasi dan Pemeliharaan Puskesmas	613.700.000,00	603.730.000,00	342.857.000,00	333.992.000,00	0,00	0,00	0,00	0,00
1.02.02.2.01.13	Pengadaan Prasarana dan Pendukung Fasilitas Pelayanan Kesehatan	136.241.888,00	0,00	5.488.958.216,00	4.784.103.000,00	0,00	0,00	0,00	0,00
1.02.02.2.01.14	Pengadaan Alat Kesehatan/Alat Penunjang Medik Fasilitas Pelayanan Kesehatan	200.000.000,00	196.171.900,00	6.298.998.144,00	5.690.930.353,00	0,00	0,00	0,00	0,00
1.02.02.2.01.15	Pengadaan dan Pemeliharaan Alat Kalibrasi	102.328.000,00	97.238.200,00	0,00	0,00	0,00	0,00	0,00	0,00
1.02.02.2.01.16	Pengadaan Obat, Vaksin	1.799.574.202,00	1.552.338.631,00	0,00	0,00	0,00	0,00	0,00	0,00
1.02.02.2.01.17	Pengadaan Bahan Habis Pakai	2.960.541.712,00	2.700.585.794,00	0,00	0,00	0,00	0,00	0,00	0,00
1.02.02.2.01.20	Pemeliharaan Rutin dan Berkala Alat Kesehatan/Alat Penunjang Medik Fasilitas Pelayanan Kesehatan	72.428.100,00	68.679.734,00	0,00	0,00	0,00	0,00	0,00	0,00
1.02.02.2.01.21	Distribusi Alat Kesehatan, Obat, Vaksin, BMHP, Makanan dan Minuman ke Puskesmas serta Fasilitas Kesehatan Lainnya	172.474.000,00	75.663.000,00	0,00	0,00	0,00	0,00	0,00	0,00
1.02.02.2.01.22	Pengelolaan Pelayanan Kesehatan Dasar Melalui Pendekatan Keluarga	0,00	0,00	0,00	0,00	0,00	0,00	0,00	0,00
1.02.02.2.02	Penyediaan Layanan Kesehatan untuk UKM dan UKP Rujukan Tingkat Daerah Kabupaten/Kota	44.705.321.989,00	38.272.863.229,00	361.752.000,00	315.162.400,00	0,00	0,00	0,00	0,00
1.02.02.2.02.01	Pengelolaan Pelayanan Kesehatan Ibu Hamil	418.484.800,00	382.485.000,00	0,00	0,00	0,00	0,00	0,00	0,00

Kode	Uraian	Belanja Operasi		Belanja Modal		Belanja Tidak Terduga		Transfer	
		Anggaran Setelah Perubahan	Realisasi	Anggaran Setelah Perubahan	Realisasi	Anggaran Setelah Perubahan	Realisasi	Anggaran Setelah Perubahan	Realisasi
1.02.02.2.02.02	Pengelolaan Pelayanan Kesehatan Ibu Bersalin	125.893.240,00	29.698.800,00	0,00	0,00	0,00	0,00	0,00	0,00
1.02.02.2.02.03	Pengelolaan Pelayanan Kesehatan Bayi Baru Lahir	33.975.000,00	24.289.800,00	0,00	0,00	0,00	0,00	0,00	0,00
1.02.02.2.02.04	Pengelolaan Pelayanan Kesehatan Balita	176.237.000,00	166.439.200,00	0,00	0,00	0,00	0,00	0,00	0,00
1.02.02.2.02.05	Pengelolaan Pelayanan Kesehatan pada Usia Pendidikan Dasar	414.252.800,00	395.404.800,00	0,00	0,00	0,00	0,00	0,00	0,00
1.02.02.2.02.06	Pengelolaan Pelayanan Kesehatan pada Usia Produktif	370.080.100,00	353.950.800,00	0,00	0,00	0,00	0,00	0,00	0,00
1.02.02.2.02.07	Pengelolaan Pelayanan Kesehatan pada Usia Lanjut	129.028.600,00	125.978.600,00	0,00	0,00	0,00	0,00	0,00	0,00
1.02.02.2.02.08	Pengelolaan Pelayanan Kesehatan Penderita Hipertensi	65.397.000,00	64.991.500,00	0,00	0,00	0,00	0,00	0,00	0,00
1.02.02.2.02.09	Pengelolaan Pelayanan Kesehatan Penderita Diabetes Melitus	63.757.000,00	63.434.000,00	0,00	0,00	0,00	0,00	0,00	0,00
1.02.02.2.02.10	Pengelolaan Pelayanan Kesehatan Orang Dengan Gangguan Jiwa Berat	178.396.400,00	145.688.000,00	0,00	0,00	0,00	0,00	0,00	0,00
1.02.02.2.02.11	Pengelolaan Pelayanan Kesehatan Orang Terduga Tuberkulosis	154.846.000,00	138.330.600,00	0,00	0,00	0,00	0,00	0,00	0,00
1.02.02.2.02.12	Pengelolaan Pelayanan Kesehatan Orang Dengan Risiko Terinfeksi HIV	271.057.600,00	266.319.400,00	0,00	0,00	0,00	0,00	0,00	0,00
1.02.02.2.02.13	Pengelolaan Pelayanan Kesehatan bagi Penduduk Pada Kondisi Kejadian Luar Biasa (KLB)	794.760.800,00	726.297.500,00	0,00	0,00	0,00	0,00	0,00	0,00
1.02.02.2.02.14	Pengelolaan Pelayanan Kesehatan Bagi Penduduk Terdampak Krisis Kesehatan Akibat Bencana dan/Atau Berpotensi Bencana	308.165.000,00	284.793.901,00	1.800.000,00	1.800.000,00	0,00	0,00	0,00	0,00
1.02.02.2.02.15	Pengelolaan Pelayanan Kesehatan Gizi Masyarakat	3.930.255.300,00	3.853.411.820,00	85.957.000,00	70.702.400,00	0,00	0,00	0,00	0,00
1.02.02.2.02.16	Pengelolaan Pelayanan Kesehatan Kerja dan Olahraga	603.313.100,00	515.226.100,00	0,00	0,00	0,00	0,00	0,00	0,00
1.02.02.2.02.17	Pengelolaan Pelayanan Kesehatan Lingkungan	638.887.800,00	553.214.793,00	0,00	0,00	0,00	0,00	0,00	0,00
1.02.02.2.02.18	Pengelolaan Pelayanan Promosi Kesehatan	614.707.000,00	551.731.500,00	0,00	0,00	0,00	0,00	0,00	0,00
1.02.02.2.02.19	Pengelolaan Pelayanan Kesehatan Tradisional, Akupuntur, Asuhan Mandiri dan Tradisional Lainnya	8.895.000,00	8.515.000,00	0,00	0,00	0,00	0,00	0,00	0,00
1.02.02.2.02.20	Pengelolaan Surveilans Kesehatan	127.830.000,00	75.243.647,00	0,00	0,00	0,00	0,00	0,00	0,00
1.02.02.2.02.21	Pengelolaan Pelayanan Kesehatan Orang dengan Masalah Kesehatan Jiwa (ODMK)	1.610.000,00	1.584.000,00	0,00	0,00	0,00	0,00	0,00	0,00
1.02.02.2.02.22	Pengelolaan Pelayanan Kesehatan Jiwa dan NAPZA	41.452.000,00	18.299.000,00	0,00	0,00	0,00	0,00	0,00	0,00
1.02.02.2.02.23	Pengelolaan Upaya Kesehatan Khusus	711.909.149,00	669.556.946,00	16.000.000,00	16.000.000,00	0,00	0,00	0,00	0,00
1.02.02.2.02.25	Pelayanan Kesehatan Penyakit Menular dan Tidak Menular	1.682.250.200,00	1.438.231.750,00	10.000.000,00	9.000.000,00	0,00	0,00	0,00	0,00
1.02.02.2.02.26	Pengelolaan Jaminan Kesehatan Masyarakat	28.960.776.360,00	24.434.467.029,00	0,00	0,00	0,00	0,00	0,00	0,00

Kode	Uraian	Belanja Operasi		Belanja Modal		Belanja Tidak Terduga		Transfer	
		Anggaran Setelah Perubahan	Realisasi	Anggaran Setelah Perubahan	Realisasi	Anggaran Setelah Perubahan	Realisasi	Anggaran Setelah Perubahan	Realisasi
1.02.02.2.02.27	Deteksi Dini Penyalahgunaan NAPZA di Fasyankes dan Sekolah	8.980.000,00	8.355.000,00	0,00	0,00	0,00	0,00	0,00	0,00
1.02.02.2.02.29	Penyelenggaraan Kabupaten/Kota Sehat	127.175.000,00	100.541.700,00	0,00	0,00	0,00	0,00	0,00	0,00
1.02.02.2.02.30	Penyediaan Telemedicine di Fasilitas Pelayanan Kesehatan	0,00	0,00	246.000.000,00	216.000.000,00	0,00	0,00	0,00	0,00
1.02.02.2.02.32	Operasional Pelayanan Rumah Sakit	140.400.000,00	98.280.000,00	0,00	0,00	0,00	0,00	0,00	0,00
1.02.02.2.02.33	Operasional Pelayanan Puskesmas	1.636.008.712,00	1.323.550.409,00	0,00	0,00	0,00	0,00	0,00	0,00
1.02.02.2.02.34	Operasional Pelayanan Fasilitas Kesehatan Lainnya	435.674.908,00	409.601.050,00	0,00	0,00	0,00	0,00	0,00	0,00
1.02.02.2.02.35	Pelaksanaan Akreditasi Fasilitas Kesehatan di Kabupaten/Kota	346.000.000,00	336.994.640,00	0,00	0,00	0,00	0,00	0,00	0,00
1.02.02.2.02.37	Pelaksanaan Kewaspadaan Dini dan Respon Wabah	563.839.600,00	131.916.600,00	0,00	0,00	0,00	0,00	0,00	0,00
1.02.02.2.02.38	Penyediaan dan Pengelolaan Sistem Penanganan Gawat Darurat Terpadu (SPGDT)	320.716.520,00	283.558.844,00	1.995.000,00	1.660.000,00	0,00	0,00	0,00	0,00
1.02.02.2.02.39	Pengelolaan Pelayanan Kesehatan Dasar Melalui Pendekatan Keluarga	300.310.000,00	292.481.500,00	0,00	0,00	0,00	0,00	0,00	0,00
1.02.02.2.04	Penerbitan Izin Rumah Sakit Kelas C dan D dan Fasilitas Pelayanan Kesehatan Tingkat Daerah Kabupaen/Kota	148.900.000,00	116.304.600,00	0,00	0,00	0,00	0,00	0,00	0,00
1.02.02.2.04.01	Pengendalian dan Pengawasan serta Tindak Lanjut Pengawasan Perizinan Rumah Sakit Kelas C, D dan Fasilitas Pelayanan Kesehatan Lainnya	22.300.000,00	20.215.000,00	0,00	0,00	0,00	0,00	0,00	0,00
1.02.02.2.04.02	Peningkatan Tata Kelola Rumah Sakit dan Fasilitas Pelayanan Kesehatan Tingkat Daerah Kabupaten/Kota	11.200.000,00	6.274.800,00	0,00	0,00	0,00	0,00	0,00	0,00
1.02.02.2.04.03	Peningkatan Mutu Pelayanan Fasilitas Kesehatan	100.000.000,00	79.816.300,00	0,00	0,00	0,00	0,00	0,00	0,00
1.02.02.2.04.04	Penyiapan Perumusan dan Pelaksanaan Pelayanan Kesehatan Rujukan	15.400.000,00	9.998.500,00	0,00	0,00	0,00	0,00	0,00	0,00
1.02.03	PROGRAM PENINGKATAN KAPASITAS SUMBER DAYA MANUSIA KESEHATAN	4.143.322.200,00	2.835.507.469,00	0,00	0,00	0,00	0,00	0,00	0,00
1.02.03.2.01	Pemberian Izin Praktik Tenaga Kesehatan Di Wilayah Kabupaten/Kota	26.669.600,00	22.522.340,00	0,00	0,00	0,00	0,00	0,00	0,00
1.02.03.2.01.02	Pembinaan dan Pengawasan Tenaga Kesehatan serta Tindak Lanjut Perizinan Praktik Tenaga Kesehatan	26.669.600,00	22.522.340,00	0,00	0,00	0,00	0,00	0,00	0,00
1.02.03.2.02	Perencanaan Kebutuhan dan Pendayagunaan Sumberdaya Manusia Kesehatan untuk UKP dan UKM di Wilayah Kabupaten/Kota	4.116.652.600,00	2.812.985.129,00	0,00	0,00	0,00	0,00	0,00	0,00
1.02.03.2.02.01	Perencanaan dan Distribusi serta Pemerataan Sumber Daya Manusia Kesehatan	39.540.000,00	36.440.000,00	0,00	0,00	0,00	0,00	0,00	0,00
1.02.03.2.02.02	Pemenuhan Kebutuhan Sumber Daya Manusia Kesehatan sesuai Standar	4.077.112.600,00	2.776.545.129,00	0,00	0,00	0,00	0,00	0,00	0,00

Kode	Uraian	Belanja Operasi		Belanja Modal		Belanja Tidak Terduga		Transfer	
		Anggaran Setelah Perubahan	Realisasi	Anggaran Setelah Perubahan	Realisasi	Anggaran Setelah Perubahan	Realisasi	Anggaran Setelah Perubahan	Realisasi
1.02.03.2.03	Pengembangan Mutu dan Peningkatan Kompetensi Teknis Sumber Daya Manusia Kesehatan Tingkat Daerah Kabupaten/Kota	0,00	0,00	0,00	0,00	0,00	0,00	0,00	0,00
1.02.03.2.03.01	Pengembangan Mutu dan Peningkatan Kompetensi Teknis Sumber Daya Manusia Kesehatan Tingkat Daerah Kabupaten/Kota	0,00	0,00	0,00	0,00	0,00	0,00	0,00	0,00
1.02.04	PROGRAM SEDIAAN FARMASI, ALAT KESEHATAN DAN MAKANAN MINUMAN	312.041.600,00	274.128.000,00	0,00	0,00	0,00	0,00	0,00	0,00
1.02.04.2.01	Pemberian Izin Apotek, Toko Obat, Toko Alat Kesehatan dan Optikal, Usaha Mikro Obat Tradisional (UMOT)	15.000.000,00	14.303.000,00	0,00	0,00	0,00	0,00	0,00	0,00
1.02.04.2.01.01	Pengendalian dan Pengawasan serta Tindak Lanjut Pengawasan Perizinan Apotek, Toko Obat, Toko Alat Kesehatan dan Optikal, Usaha Mikro Obat Tradisional (UMOT)	0,00	0,00	0,00	0,00	0,00	0,00	0,00	0,00
1.02.04.2.01.03	Fasilitasi Pemenuhan Komitmen Izin Apotek, Toko Obat, Toko Alat Kesehatan dan Optikal, Usaha Mikro Obat Tradisional (UMOT)	15.000.000,00	14.303.000,00	0,00	0,00	0,00	0,00	0,00	0,00
1.02.04.2.03	Penerbitan Sertifikat Produksi Pangan Industri Rumah Tangga dan Nomor P-IRT sebagai Izin Produksi, untuk Produk Makanan Minuman tertentu yang Dapat Diproduksi oleh Industri Rumah Tangga	141.140.000,00	117.524.500,00	0,00	0,00	0,00	0,00	0,00	0,00
1.02.04.2.03.01	Pengendalian dan Pengawasan Serta Tindak Lanjut Pengawasan Sertifikat Produksi Pangan Industri Rumah Tangga dan Nomor P-IRT Sebagai Izin Produksi, untuk Produk Makanan Minuman Tertentu yang Dapat Diproduksi oleh Industri Rumah Tangga	141.140.000,00	117.524.500,00	0,00	0,00	0,00	0,00	0,00	0,00
1.02.04.2.04	Penerbitan Sertifikat Laik Higiene Sanitasi Tempat Pengelolaan Makanan (TPM) Antara Lain Jasa Boga, Rumah Makan/Restoran dan Depot Air Minum (DAM)	17.630.000,00	13.807.500,00	0,00	0,00	0,00	0,00	0,00	0,00
1.02.04.2.04.01	Pengendalian dan Pengawasan serta Tindak Lanjut Pengawasan Penerbitan Sertifikat Laik Higiene Sanitasi Tempat Pengelolaan Makanan (TPM) antara lain jasa boga, rumah makan/restoran dan Depot Air Minum (DAM)	17.630.000,00	13.807.500,00	0,00	0,00	0,00	0,00	0,00	0,00
1.02.04.2.05	Penerbitan Stiker Pembinaan pada Makanan Jajanan dan Sentra Makanan Jajanan	0,00	0,00	0,00	0,00	0,00	0,00	0,00	0,00
1.02.04.2.05.01	Pengendalian dan Pengawasan Serta Tindak Lanjut Penerbitan Stiker Pembinaan pada Makanan Jajanan dan Sentra Makanan Jajanan	0,00	0,00	0,00	0,00	0,00	0,00	0,00	0,00

Kode	Uraian	Belanja Operasi		Belanja Modal		Belanja Tidak Terduga		Transfer	
		Anggaran Setelah Perubahan	Realisasi	Anggaran Setelah Perubahan	Realisasi	Anggaran Setelah Perubahan	Realisasi	Anggaran Setelah Perubahan	Realisasi
1.02.04.2.06	Pemeriksaan dan Tindak Lanjut Hasil Pemeriksaan Post Market pada Produksi dan Produk Makanan Minuman Industri Rumah Tangga	138.271.600,00	128.493.000,00	0,00	0,00	0,00	0,00	0,00	0,00
1.02.04.2.06.01	Pemeriksaan Post Market pada Produk Makanan-Minuman Industri Rumah Tangga yang Beredar dan Pengawasan serta Tindak Lanjut Pengawasan	131.771.600,00	122.203.000,00	0,00	0,00	0,00	0,00	0,00	0,00
1.02.04.2.06.02	Penyediaan dan Pengelolaan Data Tindak Lanjut Pengawasan Perizinan Industri Rumah Tangga	6.500.000,00	6.290.000,00	0,00	0,00	0,00	0,00	0,00	0,00
1.02.05	PROGRAM PEMBERDAYAAN MASYARAKAT BIDANG KESEHATAN	5.538.852.000,00	5.457.854.377,00	0,00	0,00	0,00	0,00	0,00	0,00
1.02.05.2.01	Advokasi, Pemberdayaan, Kemitraan, Peningkatan Peran serta Masyarakat dan Lintas Sektor Tingkat Daerah Kabupaten/ Kota	887.745.000,00	829.886.800,00	0,00	0,00	0,00	0,00	0,00	0,00
1.02.05.2.01.01	Peningkatan Upaya Promosi Kesehatan, Advokasi, Kemitraan dan Pemberdayaan Masyarakat	887.745.000,00	829.886.800,00	0,00	0,00	0,00	0,00	0,00	0,00
1.02.05.2.02	Pelaksadan Sehat dalam Rangka Promotif Preventif Tingkat Daerah Kabupaten/ Kota	40.747.000,00	40.235.000,00	0,00	0,00	0,00	0,00	0,00	0,00
1.02.05.2.02.01	Penyelenggaraan Promosi Kesehatan dan Gerakan Hidup Bersih dan Sehat	40.747.000,00	40.235.000,00	0,00	0,00	0,00	0,00	0,00	0,00
1.02.05.2.03	Pengembangan dan Pelaksanaan Upaya Kesehatan Bersumber daya Masyarakat (UKBM) Tingkat Daerah Kabupaten/Kota	4.610.360.000,00	4.587.732.577,00	0,00	0,00	0,00	0,00	0,00	0,00
1.02.05.2.03.01	Bimbingan Teknis Dan Supervisi Pengembangan Dan Pelaksanaan Upaya Kesehatan Bersumber Daya Masyarakat (UKBM)	4.610.360.000,00	4.587.732.577,00	0,00	0,00	0,00	0,00	0,00	0,00
1.03	PEKERJAAN UMUM DAN PENATAAN RUANG	37.022.951.691,00	34.091.552.325,00	108.791.071.664,00	99.381.984.258,00	0,00	0,00	0,00	0,00
1.03.01	PROGRAM PENUNJANG URUSAN PEMERINTAHAN DAERAH	16.327.385.511,00	15.303.190.287,00	913.265.000,00	823.084.500,00	0,00	0,00	0,00	0,00
1.03.01.2.01	Perencanaan, Penganggaran, dan Evaluasi Kinerja Perangkat Daerah	77.235.800,00	64.539.500,00	0,00	0,00	0,00	0,00	0,00	0,00
1.03.01.2.01.01	Penyusunan Dokumen Perencanaan Perangkat Daerah	24.315.200,00	20.591.500,00	0,00	0,00	0,00	0,00	0,00	0,00
1.03.01.2.01.02	Koordinasi dan Penyusunan Dokumen RKA-SKPD	8.471.000,00	6.329.300,00	0,00	0,00	0,00	0,00	0,00	0,00
1.03.01.2.01.03	Koordinasi dan Penyusunan Dokumen Perubahan RKA-SKPD	8.735.000,00	6.767.300,00	0,00	0,00	0,00	0,00	0,00	0,00
1.03.01.2.01.04	Koordinasi dan Penyusunan DPA-SKPD	8.914.000,00	8.100.500,00	0,00	0,00	0,00	0,00	0,00	0,00
1.03.01.2.01.05	Koordinasi dan Penyusunan Perubahan DPA-SKPD	6.885.200,00	5.423.600,00	0,00	0,00	0,00	0,00	0,00	0,00
1.03.01.2.01.06	Koordinasi dan Penyusunan Laporan Capaian Kinerja dan Ikhtisar Realisasi Kinerja SKPD	9.285.400,00	8.640.300,00	0,00	0,00	0,00	0,00	0,00	0,00
1.03.01.2.01.07	Evaluasi Kinerja Perangkat Daerah	10.630.000,00	8.687.000,00	0,00	0,00	0,00	0,00	0,00	0,00

Kode	Uraian	Belanja Operasi		Belanja Modal		Belanja Tidak Terduga		Transfer	
		Anggaran Setelah Perubahan	Realisasi	Anggaran Setelah Perubahan	Realisasi	Anggaran Setelah Perubahan	Realisasi	Anggaran Setelah Perubahan	Realisasi
1.03.01.2.02	Administrasi Keuangan Perangkat Daerah	12.567.436.300,00	11.948.260.503,00	0,00	0,00	0,00	0,00	0,00	0,00
1.03.01.2.02.01	Penyediaan Gaji dan Tunjangan ASN	11.925.068.000,00	11.312.551.003,00	0,00	0,00	0,00	0,00	0,00	0,00
1.03.01.2.02.03	Pelaksanaan Penatausahaan dan Pengujian/Verifikasi Keuangan SKPD	613.100.000,00	609.461.700,00	0,00	0,00	0,00	0,00	0,00	0,00
1.03.01.2.02.04	Koordinasi dan Pelaksanaan Akuntansi SKPD	2.100.000,00	2.100.000,00	0,00	0,00	0,00	0,00	0,00	0,00
1.03.01.2.02.05	Koordinasi dan Penyusunan Laporan Keuangan Akhir Tahun SKPD	7.071.000,00	7.071.000,00	0,00	0,00	0,00	0,00	0,00	0,00
1.03.01.2.02.06	Pengelolaan dan Penyiapan Bahan Tanggapan Pemeriksaan	5.170.000,00	2.150.500,00	0,00	0,00	0,00	0,00	0,00	0,00
1.03.01.2.02.07	Koordinasi dan Penyusunan Laporan Keuangan Bulanan/Triwulanan/Semesteran SKPD	12.553.800,00	12.553.800,00	0,00	0,00	0,00	0,00	0,00	0,00
1.03.01.2.02.08	Penyusunan Pelaporan dan Analisis Prognosis Realisasi Anggaran	2.373.500,00	2.372.500,00	0,00	0,00	0,00	0,00	0,00	0,00
1.03.01.2.04	Administrasi Pendapatan Daerah Kewenangan Perangkat Daerah	7.964.000,00	7.854.500,00	0,00	0,00	0,00	0,00	0,00	0,00
1.03.01.2.04.07	Pelaporan Pengelolaan Retribusi Daerah	7.964.000,00	7.854.500,00	0,00	0,00	0,00	0,00	0,00	0,00
1.03.01.2.05	Administrasi Kepegawaian Perangkat Daerah	349.058.000,00	345.345.000,00	0,00	0,00	0,00	0,00	0,00	0,00
1.03.01.2.05.09	Pendidikan dan Pelatihan Pegawai Berdasarkan Tugas dan Fungsi	349.058.000,00	345.345.000,00	0,00	0,00	0,00	0,00	0,00	0,00
1.03.01.2.06	Administrasi Umum Perangkat Daerah	629.436.600,00	471.273.200,00	309.115.000,00	295.312.000,00	0,00	0,00	0,00	0,00
1.03.01.2.06.01	Penyediaan Komponen Instalasi Listrik/Penerangan Bangunan Kantor	6.999.300,00	6.941.500,00	0,00	0,00	0,00	0,00	0,00	0,00
1.03.01.2.06.02	Penyediaan Peralatan dan Perlengkapan Kantor	0,00	0,00	309.115.000,00	295.312.000,00	0,00	0,00	0,00	0,00
1.03.01.2.06.03	Penyediaan Peralatan Rumah Tangga	144.353.500,00	61.523.500,00	0,00	0,00	0,00	0,00	0,00	0,00
1.03.01.2.06.04	Penyediaan Bahan Logistik Kantor	325.787.000,00	271.012.500,00	0,00	0,00	0,00	0,00	0,00	0,00
1.03.01.2.06.05	Penyediaan Barang Cetak dan Penggandaan	31.341.800,00	31.341.200,00	0,00	0,00	0,00	0,00	0,00	0,00
1.03.01.2.06.06	Penyediaan Bahan Bacaan dan Peraturan Perundang-undangan	4.000.000,00	3.720.000,00	0,00	0,00	0,00	0,00	0,00	0,00
1.03.01.2.06.08	Fasilitasi Kunjungan Tamu	18.240.000,00	9.420.000,00	0,00	0,00	0,00	0,00	0,00	0,00
1.03.01.2.06.09	Penyelenggaraan Rapat Koordinasi dan Konsultasi SKPD	98.715.000,00	87.314.500,00	0,00	0,00	0,00	0,00	0,00	0,00
1.03.01.2.07	Pengadaan Barang Milik Daerah Penunjang Urusan Pemerintah Daerah	1.092.743.400,00	1.076.153.400,00	604.150.000,00	527.772.500,00	0,00	0,00	0,00	0,00
1.03.01.2.07.01	Pengadaan Kendaraan Perorangan Dinas atau Kendaraan Dinas Jabatan	0,00	0,00	445.900.000,00	423.162.500,00	0,00	0,00	0,00	0,00
1.03.01.2.07.02	Pengadaan Kendaraan Dinas Operasional atau Lapangan	0,00	0,00	0,00	0,00	0,00	0,00	0,00	0,00
1.03.01.2.07.06	Pengadaan Peralatan dan Mesin Lainnya	1.950.000,00	490.000,00	158.250.000,00	104.610.000,00	0,00	0,00	0,00	0,00
1.03.01.2.07.09	Pengadaan Gedung Kantor atau Bangunan Lainnya	1.090.793.400,00	1.075.663.400,00	0,00	0,00	0,00	0,00	0,00	0,00
1.03.01.2.08	Penyediaan Jasa Penunjang Urusan Pemerintahan Daerah	613.884.811,00	518.967.767,00	0,00	0,00	0,00	0,00	0,00	0,00
1.03.01.2.08.01	Penyediaan Jasa Surat Menyurat	30.000.000,00	25.860.000,00	0,00	0,00	0,00	0,00	0,00	0,00

Kode	Uraian	Belanja Operasi		Belanja Modal		Belanja Tidak Terduga		Transfer	
		Anggaran Setelah Perubahan	Realisasi	Anggaran Setelah Perubahan	Realisasi	Anggaran Setelah Perubahan	Realisasi	Anggaran Setelah Perubahan	Realisasi
1.03.01.2.08.02	Penyediaan Jasa Komunikasi, Sumber Daya Air dan Listrik	134.020.000,00	125.541.831,00	0,00	0,00	0,00	0,00	0,00	0,00
1.03.01.2.08.03	Penyediaan Jasa Peralatan dan Perlengkapan Kantor	9.980.000,00	5.335.000,00	0,00	0,00	0,00	0,00	0,00	0,00
1.03.01.2.08.04	Penyediaan Jasa Pelayanan Umum Kantor	439.884.811,00	362.230.936,00	0,00	0,00	0,00	0,00	0,00	0,00
1.03.01.2.09	Pemeliharaan Barang Milik Daerah Penunjang Urusan Pemerintahan Daerah	989.626.600,00	870.796.417,00	0,00	0,00	0,00	0,00	0,00	0,00
1.03.01.2.09.01	Penyediaan Jasa Pemeliharaan, Biaya Pemeliharaan, dan Pajak Kendaraan Perorangan Dinas atau Kendaraan Dinas Jabatan	33.901.000,00	33.110.524,00	0,00	0,00	0,00	0,00	0,00	0,00
1.03.01.2.09.02	Penyediaan Jasa Pemeliharaan, Biaya Pemeliharaan, Pajak dan Perizinan Kendaraan Dinas Operasional atau Lapangan	243.249.000,00	182.395.793,00	0,00	0,00	0,00	0,00	0,00	0,00
1.03.01.2.09.03	Penyediaan Jasa Pemeliharaan, Biaya Pemeliharaan dan Perizinan Alat Besar	652.806.600,00	596.212.500,00	0,00	0,00	0,00	0,00	0,00	0,00
1.03.01.2.09.09	Pemeliharaan/Rehabilitasi Gedung Kantor dan Bangunan Lainnya	59.670.000,00	59.077.600,00	0,00	0,00	0,00	0,00	0,00	0,00
1.03.02	PROGRAM PENGELOLAAN SUMBER DAYA AIR (SDA)	7.405.463.996,00	6.582.896.640,00	31.200.000,00	30.910.000,00	0,00	0,00	0,00	0,00
1.03.02.2.01	Pengelolaan SDA dan Bangunan Pengaman Pantai pada Wilayah Sungai (WS) dalam 1 (Satu) Daerah Kabupaten/Kota	953.475.000,00	851.768.000,00	0,00	0,00	0,00	0,00	0,00	0,00
1.03.02.2.01.24	Rehabilitasi Tanggul Sungai	953.475.000,00	851.768.000,00	0,00	0,00	0,00	0,00	0,00	0,00
1.03.02.2.02	Pengembangan dan Pengelolaan Sistem Irigasi Primer dan Sekunder pada Daerah Irigasi yang Luasnya dibawah 1000 Ha dalam 1 (Satu) Daerah Kabupaten/Kota	6.451.988.996,00	5.731.128.640,00	31.200.000,00	30.910.000,00	0,00	0,00	0,00	0,00
1.03.02.2.02.14	Rehabilitasi Jaringan Irigasi Permukaan	2.501.183.000,00	1.955.417.360,00	10.100.000,00	9.810.000,00	0,00	0,00	0,00	0,00
1.03.02.2.02.21	Operasi dan Pemeliharaan Jaringan Irigasi Permukaan	3.950.805.996,00	3.775.711.280,00	21.100.000,00	21.100.000,00	0,00	0,00	0,00	0,00
1.03.03	PROGRAM PENGELOLAAN DAN PENGEMBANGAN SISTEM PENYEDIAAN AIR MINUM	115.000.000,00	97.085.800,00	0,00	0,00	0,00	0,00	0,00	0,00
1.03.03.2.01	Pengelolaan dan Pengembangan Sistem Penyediaan Air Minum (SPAM) di Daerah Kabupaten/Kota	115.000.000,00	97.085.800,00	0,00	0,00	0,00	0,00	0,00	0,00
1.03.03.2.01.06	Peningkatan SPAM Jaringan Perpipaan di Kawasan Perdesaan	115.000.000,00	97.085.800,00	0,00	0,00	0,00	0,00	0,00	0,00
1.03.03.2.01.18	Peningkatan SPAM Bukan Jaringan Perpipaan di Kawasan Perdesaan	0,00	0,00	0,00	0,00	0,00	0,00	0,00	0,00
1.03.05	PROGRAM PENGELOLAAN DAN PENGEMBANGAN SISTEM AIR LIMBAH	889.431.576,00	844.173.040,00	0,00	0,00	0,00	0,00	0,00	0,00
1.03.05.2.01	Pengelolaan dan Pengembangan Sistem Air Limbah Domestik dalam Daerah Kabupaten/Kota	889.431.576,00	844.173.040,00	0,00	0,00	0,00	0,00	0,00	0,00
1.03.05.2.01.03	Pembangunan/Penyediaan Sistem Pengelolaan Air Limbah Terpusat Skala Kota	0,00	0,00	0,00	0,00	0,00	0,00	0,00	0,00

Kode	Uraian	Belanja Operasi		Belanja Modal		Belanja Tidak Terduga		Transfer	
		Anggaran Setelah Perubahan	Realisasi	Anggaran Setelah Perubahan	Realisasi	Anggaran Setelah Perubahan	Realisasi	Anggaran Setelah Perubahan	Realisasi
1.03.05.2.01.10	Operasi dan Pemeliharaan Sistem Pengelolaan Air Limbah Domestik	299.431.576,00	273.358.040,00	0,00	0,00	0,00	0,00	0,00	0,00
1.03.05.2.01.12	Pembangunan/Penyediaan Sistem Pengelolaan Air Limbah Terpusat Skala Permukiman	590.000.000,00	570.815.000,00	0,00	0,00	0,00	0,00	0,00	0,00
1.03.06	PROGRAM PENGELOLAAN DAN PENGEMBANGAN SISTEM DRAINASE	0,00	0,00	312.200.000,00	304.376.000,00	0,00	0,00	0,00	0,00
1.03.06.2.01	Pengelolaan dan pengembangan Sistem Drainase yang Terhubung Langsung dengan Sungai dalam Daerah Kabupaten/Kota	0,00	0,00	312.200.000,00	304.376.000,00	0,00	0,00	0,00	0,00
1.03.06.2.01.07	Rehabilitasi Saluran Drainase Perkotaan	0,00	0,00	0,00	0,00	0,00	0,00	0,00	0,00
1.03.06.2.01.14	Rehabilitasi Saluran Drainase Lingkungan	0,00	0,00	312.200.000,00	304.376.000,00	0,00	0,00	0,00	0,00
1.03.07	PROGRAM PENGEMBANGAN PERMUKIMAN	2.257.315.640,00	2.106.069.940,00	13.081.682.000,00	12.224.315.000,00	0,00	0,00	0,00	0,00
1.03.07.2.01	Penyelenggaraan Infrastruktur pada Permukiman di Daerah Kabupaten/Kota	2.257.315.640,00	2.106.069.940,00	13.081.682.000,00	12.224.315.000,00	0,00	0,00	0,00	0,00
1.03.07.2.01.02	Pemanfaatan dan Pemeliharaan Infrastruktur Kawasan Permukiman di Kawasan Strategis Daerah Kabupaten/Kota	2.257.315.640,00	2.106.069.940,00	13.081.682.000,00	12.224.315.000,00	0,00	0,00	0,00	0,00
1.03.08	PROGRAM PENATAAN BANGUNAN GEDUNG	880.979.800,00	666.147.500,00	25.508.200,00	6.030.000,00	0,00	0,00	0,00	0,00
1.03.08.2.01	Penyelenggaraan Bangunan Gedung di Wilayah Daerah Kabupaten/Kota, Pemberian Izin Mendirikan Bangunan (IMB) dan Sertifikat Laik Fungsi Bangunan Gedung	880.979.800,00	666.147.500,00	25.508.200,00	6.030.000,00	0,00	0,00	0,00	0,00
1.03.08.2.01.01	Penyelenggaraan Penerbitan Izin Mendirikan Bangunan (IMB), Sertifikat Laik Fungsi (SLF), peran Tenaga Ahli Bangunan Gedung (TABG), Pendataan Bangunan Gedung, serta Implementasi SIMBG	719.354.800,00	565.597.500,00	5.645.200,00	5.400.000,00	0,00	0,00	0,00	0,00
1.03.08.2.01.02	Perencanaan, Pembangunan, Pengawasan, dan Pemanfaatan Bangunan Gedung Daerah Kabupaten/Kota	0,00	0,00	19.863.000,00	630.000,00	0,00	0,00	0,00	0,00
1.03.08.2.01.03	Penyusunan Regulasi terkait Bangunan Gedung Kabupaten/Kota	161.625.000,00	100.550.000,00	0,00	0,00	0,00	0,00	0,00	0,00
1.03.09	PROGRAM PENATAAN BANGUNAN DAN LINGKUNGANNYA	150.000.000,00	118.624.350,00	0,00	0,00	0,00	0,00	0,00	0,00
1.03.09.2.01	Penyelenggaraan Penataan Bangunan dan Lingkungannya di Daerah Kabupaten/Kota	150.000.000,00	118.624.350,00	0,00	0,00	0,00	0,00	0,00	0,00
1.03.09.2.01.01	Penyusunan Rencana, Kebijakan, Strategi dan Teknis Sistem Penataan Bangunan dan Lingkungan di Kabupaten/Kota	150.000.000,00	118.624.350,00	0,00	0,00	0,00	0,00	0,00	0,00
1.03.10	PROGRAM PENYELENGGARAAN JALAN	7.384.475.168,00	6.927.231.878,00	94.357.216.464,00	85.924.732.758,00	0,00	0,00	0,00	0,00
1.03.10.2.01	Penyelenggaraan Jalan Kabupaten/Kota	7.384.475.168,00	6.927.231.878,00	94.357.216.464,00	85.924.732.758,00	0,00	0,00	0,00	0,00
1.03.10.2.01.02	Pembebasan Lahan/Tanah Untuk Penyelenggaraan Jalan	0,00	0,00	13.150.650.000,00	12.159.445.398,00	0,00	0,00	0,00	0,00
1.03.10.2.01.04	Survey Kondisi Jalan/Jembatan	774.000.000,00	739.284.000,00	0,00	0,00	0,00	0,00	0,00	0,00
1.03.10.2.01.05	Pembangunan Jalan	0,00	0,00	26.481.222.477,00	26.241.030.600,00	0,00	0,00	0,00	0,00
1.03.10.2.01.06	Pelebaran Jalan Menuju Standar	0,00	0,00	2.530.228.620,00	2.449.573.000,00	0,00	0,00	0,00	0,00
1.03.10.2.01.08	Rekonstruksi Jalan	0,00	0,00	23.576.148.610,00	19.311.446.500,00	0,00	0,00	0,00	0,00

Kode	Uraian	Belanja Operasi		Belanja Modal		Belanja Tidak Terduga		Transfer	
		Anggaran Setelah Perubahan	Realisasi	Anggaran Setelah Perubahan	Realisasi	Anggaran Setelah Perubahan	Realisasi	Anggaran Setelah Perubahan	Realisasi
1.03.10.2.01.09	Rehabilitasi Jalan	383.408.000,00	379.575.000,00	8.899.159.657,00	8.705.264.500,00	0,00	0,00	0,00	0,00
1.03.10.2.01.10	Pemeliharaan Berkala Jalan	0,00	0,00	12.757.731.000,00	10.165.516.200,00	0,00	0,00	0,00	0,00
1.03.10.2.01.11	Pemeliharaan Rutin Jalan	6.227.067.168,00	5.808.372.878,00	30.000.000,00	29.850.000,00	0,00	0,00	0,00	0,00
1.03.10.2.01.12	Pembangunan Jembatan	0,00	0,00	6.052.976.100,00	6.046.311.560,00	0,00	0,00	0,00	0,00
1.03.10.2.01.23	Pengawasan Teknis Penyelenggaraan Jalan/Jembatan	0,00	0,00	879.100.000,00	816.295.000,00	0,00	0,00	0,00	0,00
1.03.11	PROGRAM PENGEMBANGAN JASA KONSTRUKSI	85.000.000,00	5.430.500,00	0,00	0,00	0,00	0,00	0,00	0,00
1.03.11.2.01	Penyelenggaraan Pelatihan Tenaga Terampil Konstruksi	85.000.000,00	5.430.500,00	0,00	0,00	0,00	0,00	0,00	0,00
1.03.11.2.01.06	Fasilitasi Sertifikasi Tenaga Terampil Konstruksi	85.000.000,00	5.430.500,00	0,00	0,00	0,00	0,00	0,00	0,00
1.03.12	PROGRAM PENYELENGGARAAN PENATAAN RUANG	1.527.900.000,00	1.440.702.390,00	70.000.000,00	68.536.000,00	0,00	0,00	0,00	0,00
1.03.12.2.01	Penetapan Rencana Tata Ruang Wilayah (RTRW) dan Rencana Rinci Tata Ruang (RRTR) Kab/Kota	554.902.000,00	530.492.240,00	0,00	0,00	0,00	0,00	0,00	0,00
1.03.12.2.01.01	Pelaksanaan Persetujuan Substansi, Evaluasi, Konsultasi Evaluasi dan Penetapan RTRW Kabupaten/Kota	534.902.000,00	510.920.240,00	0,00	0,00	0,00	0,00	0,00	0,00
1.03.12.2.01.03	Penetapan Kebijakan dalam Rangka Pelaksanaan Penataan Ruang	20.000.000,00	19.572.000,00	0,00	0,00	0,00	0,00	0,00	0,00
1.03.12.2.02	Koordinasi dan sinkronisasi Perencanaan Tata Ruang Daerah Kabupaten/Kota	323.698.000,00	320.075.000,00	70.000.000,00	68.536.000,00	0,00	0,00	0,00	0,00
1.03.12.2.02.02	Koordinasi dan Sinkronisasi Penyusunan RRTR Kabupaten/Kota	323.698.000,00	320.075.000,00	70.000.000,00	68.536.000,00	0,00	0,00	0,00	0,00
1.03.12.2.03	Koordinasi dan Sinkronisasi Pemanfaatan Ruang Daerah Kabupaten/Kota	224.300.000,00	214.769.150,00	0,00	0,00	0,00	0,00	0,00	0,00
1.03.12.2.03.01	Koordinasi dan Sinkronisasi Pemanfaatan Ruang untuk Investasi dan Pembangunan Daerah	199.300.000,00	190.560.050,00	0,00	0,00	0,00	0,00	0,00	0,00
1.03.12.2.03.02	Sistem Informasi Penataan Ruang	25.000.000,00	24.209.100,00	0,00	0,00	0,00	0,00	0,00	0,00
1.03.12.2.04	Koordinasi dan Sinkronisasi Pengendalian Pemanfaatan Ruang Daerah Kabupaten/Kota	425.000.000,00	375.366.000,00	0,00	0,00	0,00	0,00	0,00	0,00
1.03.12.2.04.04	Koordinasi Pelaksanaan Penataan Ruang	425.000.000,00	375.366.000,00	0,00	0,00	0,00	0,00	0,00	0,00
1.04	PERUMAHAN RAKYAT DAN KAWASAN PERMUKIMAN	10.547.125.891,00	10.020.541.777,00	115.740.000,00	115.445.000,00	0,00	0,00	0,00	0,00
1.04.01	PROGRAM PENUNJANG URUSAN PEMERINTAHAN DAERAH	4.803.454.545,00	4.450.555.212,00	87.940.000,00	87.645.000,00	0,00	0,00	0,00	0,00
1.04.01.2.01	Perencanaan, Penganggaran, dan Evaluasi Kinerja Perangkat Daerah	45.000.000,00	41.795.500,00	0,00	0,00	0,00	0,00	0,00	0,00
1.04.01.2.01.01	Penyusunan Dokumen Perencanaan Perangkat Daerah	25.000.000,00	23.711.500,00	0,00	0,00	0,00	0,00	0,00	0,00
1.04.01.2.01.02	Koordinasi dan Penyusunan Dokumen RKA-SKPD	5.000.000,00	4.072.000,00	0,00	0,00	0,00	0,00	0,00	0,00
1.04.01.2.01.04	Koordinasi dan Penyusunan DPA-SKPD	5.000.000,00	4.245.000,00	0,00	0,00	0,00	0,00	0,00	0,00

Kode	Uraian	Belanja Operasi		Belanja Modal		Belanja Tidak Terduga		Transfer	
		Anggaran Setelah Perubahan	Realisasi	Anggaran Setelah Perubahan	Realisasi	Anggaran Setelah Perubahan	Realisasi	Anggaran Setelah Perubahan	Realisasi
1.04.01.2.01.06	Koordinasi dan Penyusunan Laporan Capaian Kinerja dan Ikhtisar Realisasi Kinerja SKPD	5.000.000,00	4.955.000,00	0,00	0,00	0,00	0,00	0,00	0,00
1.04.01.2.01.07	Evaluasi Kinerja Perangkat Daerah	5.000.000,00	4.812.000,00	0,00	0,00	0,00	0,00	0,00	0,00
1.04.01.2.02	Administrasi Keuangan Perangkat Daerah	4.004.431.910,00	3.788.195.233,00	0,00	0,00	0,00	0,00	0,00	0,00
1.04.01.2.02.01	Penyediaan Gaji dan Tunjangan ASN	3.711.031.910,00	3.543.457.733,00	0,00	0,00	0,00	0,00	0,00	0,00
1.04.01.2.02.03	Pelaksanaan Penatausahaan dan Pengujian/Verifikasi Keuangan SKPD	283.400.000,00	236.594.000,00	0,00	0,00	0,00	0,00	0,00	0,00
1.04.01.2.02.05	Koordinasi dan Penyusunan Laporan Keuangan Akhir Tahun SKPD	5.000.000,00	4.717.000,00	0,00	0,00	0,00	0,00	0,00	0,00
1.04.01.2.02.07	Koordinasi dan Penyusunan Laporan Keuangan Bulanan/Triwulanan/Semesteran SKPD	5.000.000,00	3.426.500,00	0,00	0,00	0,00	0,00	0,00	0,00
1.04.01.2.05	Administrasi Kepegawaian Perangkat Daerah	94.065.000,00	84.797.400,00	0,00	0,00	0,00	0,00	0,00	0,00
1.04.01.2.05.03	Pendataan dan Pengolahan Administrasi Kepegawaian	5.000.000,00	4.854.400,00	0,00	0,00	0,00	0,00	0,00	0,00
1.04.01.2.05.05	Monitoring, Evaluasi, dan Penilaian Kinerja Pegawai	5.000.000,00	4.563.000,00	0,00	0,00	0,00	0,00	0,00	0,00
1.04.01.2.05.09	Pendidikan dan Pelatihan Pegawai Berdasarkan Tugas dan Fungsi	84.065.000,00	75.380.000,00	0,00	0,00	0,00	0,00	0,00	0,00
1.04.01.2.06	Administrasi Umum Perangkat Daerah	190.320.000,00	158.202.900,00	87.940.000,00	87.645.000,00	0,00	0,00	0,00	0,00
1.04.01.2.06.02	Penyediaan Peralatan dan Perlengkapan Kantor	1.820.000,00	1.743.000,00	87.940.000,00	87.645.000,00	0,00	0,00	0,00	0,00
1.04.01.2.06.04	Penyediaan Bahan Logistik Kantor	75.000.000,00	51.916.500,00	0,00	0,00	0,00	0,00	0,00	0,00
1.04.01.2.06.05	Penyediaan Barang Cetak dan Penggandaan	22.000.000,00	14.614.800,00	0,00	0,00	0,00	0,00	0,00	0,00
1.04.01.2.06.06	Penyediaan Bahan Bacaan dan Peraturan Perundang-undangan	4.000.000,00	3.960.000,00	0,00	0,00	0,00	0,00	0,00	0,00
1.04.01.2.06.08	Fasilitas Kunjungan Tamu	7.500.000,00	7.470.000,00	0,00	0,00	0,00	0,00	0,00	0,00
1.04.01.2.06.09	Penyelenggaraan Rapat Koordinasi dan Konsultasi SKPD	80.000.000,00	78.498.600,00	0,00	0,00	0,00	0,00	0,00	0,00
1.04.01.2.08	Penyediaan Jasa Penunjang Urusan Pemerintahan Daerah	262.897.635,00	207.914.599,00	0,00	0,00	0,00	0,00	0,00	0,00
1.04.01.2.08.01	Penyediaan Jasa Surat Menyurat	13.000.000,00	10.903.000,00	0,00	0,00	0,00	0,00	0,00	0,00
1.04.01.2.08.02	Penyediaan Jasa Komunikasi, Sumber Daya Air dan Listrik	90.000.000,00	77.693.387,00	0,00	0,00	0,00	0,00	0,00	0,00
1.04.01.2.08.03	Penyediaan Jasa Peralatan dan Perlengkapan Kantor	10.000.000,00	9.050.000,00	0,00	0,00	0,00	0,00	0,00	0,00
1.04.01.2.08.04	Penyediaan Jasa Pelayanan Umum Kantor	149.897.635,00	110.268.212,00	0,00	0,00	0,00	0,00	0,00	0,00
1.04.01.2.09	Pemeliharaan Barang Milik Daerah Penunjang Urusan Pemerintahan Daerah	206.740.000,00	169.649.580,00	0,00	0,00	0,00	0,00	0,00	0,00
1.04.01.2.09.01	Penyediaan Jasa Pemeliharaan, Biaya Pemeliharaan, dan Pajak Kendaraan Perorangan Dinas atau Kendaraan Dinas Jabatan	206.390.000,00	168.949.580,00	0,00	0,00	0,00	0,00	0,00	0,00

Kode	Uraian	Belanja Operasi		Belanja Modal		Belanja Tidak Terduga		Transfer	
		Anggaran Setelah Perubahan	Realisasi	Anggaran Setelah Perubahan	Realisasi	Anggaran Setelah Perubahan	Realisasi	Anggaran Setelah Perubahan	Realisasi
1.04.01.2.09.02	Penyediaan Jasa Pemeliharaan, Biaya Pemeliharaan, Pajak dan Perizinan Kendaraan Dinas Operasional atau Lapangan	350.000,00	700.000,00	0,00	0,00	0,00	0,00	0,00	0,00
1.04.02	PROGRAM PENGEMBANGAN PERUMAHAN	977.803.218,00	939.901.967,00	27.800.000,00	27.800.000,00	0,00	0,00	0,00	0,00
1.04.02.2.02	Sosialisasi dan Persiapan Penyediaan dan Rehabilitasi Rumah Korban Bencana atau Relokasi Program Kabupaten/Kota	27.400.000,00	26.269.000,00	0,00	0,00	0,00	0,00	0,00	0,00
1.04.02.2.02.03	Sosialisasi Pengembangan Perumahan Baru dan Mekanisme Akses Perumahan KPR-FLPP	27.400.000,00	26.269.000,00	0,00	0,00	0,00	0,00	0,00	0,00
1.04.02.2.03	Pembangunan dan Rehabilitasi Rumah Korban Bencana atau Relokasi Program Kabupaten/Kota	50.000.000,00	49.940.000,00	0,00	0,00	0,00	0,00	0,00	0,00
1.04.02.2.03.01	Rehabilitasi Rumah bagi Korban Bencana	50.000.000,00	49.940.000,00	0,00	0,00	0,00	0,00	0,00	0,00
1.04.02.2.05	Pembinaan Pengelolaan Rumah Susun Umum dan/atau Rumah Khusus	584.966.026,00	567.095.344,00	27.800.000,00	27.800.000,00	0,00	0,00	0,00	0,00
1.04.02.2.05.02	Penatausahaan Pemanfaatan Rumah Susun Umum dan/atau Rumah Khusus	584.966.026,00	567.095.344,00	27.800.000,00	27.800.000,00	0,00	0,00	0,00	0,00
1.04.02.2.06	Penerbitan Izin Pembangunan dan Pengembangan Perumahan	267.837.192,00	258.869.623,00	0,00	0,00	0,00	0,00	0,00	0,00
1.04.02.2.06.04	Koordinasi dan Sinkronisasi Kerjasama Pemerintah dengan Badan Usaha (KPBU) Perumahan Umum/Rumah Susun Umum	267.837.192,00	258.869.623,00	0,00	0,00	0,00	0,00	0,00	0,00
1.04.02.2.07	Penerbitan Sertifikat Kepemilikan Bangunan Gedung (SKGB)	47.600.000,00	37.728.000,00	0,00	0,00	0,00	0,00	0,00	0,00
1.04.02.2.07.01	Koordinasi dan Sinkronisasi Penerbitan Sertifikat Kepemilikan Bangunan Gedung (SKGB)	47.600.000,00	37.728.000,00	0,00	0,00	0,00	0,00	0,00	0,00
1.04.03	PROGRAM KAWASAN PERMUKIMAN	717.688.128,00	607.346.298,00	0,00	0,00	0,00	0,00	0,00	0,00
1.04.03.2.01	Penerbitan Izin Pembangunan dan Pengembangan Kawasan Permukiman	1.760.000,00	1.759.800,00	0,00	0,00	0,00	0,00	0,00	0,00
1.04.03.2.01.03	Koordinasi dan Sinkronisasi Pengendalian Pembangunan dan Pengembangan Kawasan Permukiman dan Permukiman Kumuh	1.760.000,00	1.759.800,00	0,00	0,00	0,00	0,00	0,00	0,00
1.04.03.2.02	Penataan dan Peningkatan Kualitas Kawasan Permukiman Kumuh dengan Luas di Bawah 10 (sepuluh) Ha	133.240.000,00	100.802.600,00	0,00	0,00	0,00	0,00	0,00	0,00
1.04.03.2.02.03	Pembentukan/Pembinaan Kelompok Swadaya Masyarakat di Permukiman Kumuh	14.350.000,00	10.937.800,00	0,00	0,00	0,00	0,00	0,00	0,00
1.04.03.2.02.04	Penyadaran Publik Pencegahan Tumbuh dan Berkembangnya Permukiman kumuh	75.000.000,00	53.518.900,00	0,00	0,00	0,00	0,00	0,00	0,00
1.04.03.2.02.08	Penyusunan/Review/Legalisisasi Kebijakan Bidang PKP	43.890.000,00	36.345.900,00	0,00	0,00	0,00	0,00	0,00	0,00
1.04.03.2.03	Peningkatan Kualitas Kawasan Permukiman Kumuh dengan Luas di Bawah 10 (sepuluh) Ha	582.688.128,00	504.783.898,00	0,00	0,00	0,00	0,00	0,00	0,00

Kode	Uraian	Belanja Operasi		Belanja Modal		Belanja Tidak Terduga		Transfer	
		Anggaran Setelah Perubahan	Realisasi	Anggaran Setelah Perubahan	Realisasi	Anggaran Setelah Perubahan	Realisasi	Anggaran Setelah Perubahan	Realisasi
1.04.03.2.03.04	Koordinasi dan Sinkronisasi Pengendalian Penyelenggaraan Pemugaran/Peremajaan Permukiman kumuh	582.688.128,00	504.783.898,00	0,00	0,00	0,00	0,00	0,00	0,00
1.04.04	PROGRAM PERUMAHAN DAN KAWASAN PERMUKIMAN KUMUH	2.955.500.000,00	2.937.075.300,00	0,00	0,00	0,00	0,00	0,00	0,00
1.04.04.2.01	Pencegahan Perumahan dan Kawasan Permukiman Kumuh pada Daerah Kabupaten/Kota	2.955.500.000,00	2.937.075.300,00	0,00	0,00	0,00	0,00	0,00	0,00
1.04.04.2.01.01	Perbaikan Rumah Tidak Layak Huni untuk Pencegahan terhadap Tumbuh dan Berkembangnya Permukiman Kumuh diluar Kawasan Permukiman Kumuh dengan Luas di Bawah 10 (sepuluh) Ha	2.955.500.000,00	2.937.075.300,00	0,00	0,00	0,00	0,00	0,00	0,00
1.04.05	PROGRAM PENINGKATAN PRASARANA, SARANA DAN UTILITAS UMUM (PSU)	1.092.680.000,00	1.085.663.000,00	0,00	0,00	0,00	0,00	0,00	0,00
1.04.05.2.01	Urusan Penyelenggaraan PSU Perumahan	1.092.680.000,00	1.085.663.000,00	0,00	0,00	0,00	0,00	0,00	0,00
1.04.05.2.01.01	Perencanaan Penyediaan PSU Perumahan	231.100.000,00	230.931.000,00	0,00	0,00	0,00	0,00	0,00	0,00
1.04.05.2.01.02	Penyediaan Prasarana, Sarana, dan Utilitas Umum di Perumahan untuk Menunjang Fungsi Hunian	634.900.000,00	629.277.000,00	0,00	0,00	0,00	0,00	0,00	0,00
1.04.05.2.01.03	Koordinasi dan Sinkronisasi dalam rangka Penyediaan Prasarana, Sarana, dan Utilitas Umum Perumahan	226.680.000,00	225.455.000,00	0,00	0,00	0,00	0,00	0,00	0,00
1.05	KETENTERAMAN, KETERTIBAN UMUM SERTA PERLINDUNGAN MASYARAKAT	19.706.321.261,00	18.619.571.772,00	146.936.000,00	146.826.000,00	0,00	0,00	0,00	0,00
1.05.01	PROGRAM PENUNJANG URUSAN PEMERINTAHAN DAERAH	11.126.130.779,00	10.452.386.372,00	89.700.000,00	89.590.000,00	0,00	0,00	0,00	0,00
1.05.01.2.01	Perencanaan, Penganggaran, dan Evaluasi Kinerja Perangkat Daerah	92.000.000,00	90.606.800,00	0,00	0,00	0,00	0,00	0,00	0,00
1.05.01.2.01.01	Penyusunan Dokumen Perencanaan Perangkat Daerah	53.000.000,00	51.722.900,00	0,00	0,00	0,00	0,00	0,00	0,00
1.05.01.2.01.02	Koordinasi dan Penyusunan Dokumen RKA-SKPD	9.000.000,00	8.925.000,00	0,00	0,00	0,00	0,00	0,00	0,00
1.05.01.2.01.03	Koordinasi dan Penyusunan Dokumen Perubahan RKA-SKPD	2.000.000,00	2.000.000,00	0,00	0,00	0,00	0,00	0,00	0,00
1.05.01.2.01.04	Koordinasi dan Penyusunan DPA-SKPD	8.000.000,00	7.988.000,00	0,00	0,00	0,00	0,00	0,00	0,00
1.05.01.2.01.05	Koordinasi dan Penyusunan Perubahan DPA-SKPD	2.000.000,00	2.000.000,00	0,00	0,00	0,00	0,00	0,00	0,00
1.05.01.2.01.06	Koordinasi dan Penyusunan Laporan Capaian Kinerja dan Ikhtisar Realisasi Kinerja SKPD	5.000.000,00	5.000.000,00	0,00	0,00	0,00	0,00	0,00	0,00
1.05.01.2.01.07	Evaluasi Kinerja Perangkat Daerah	13.000.000,00	12.970.900,00	0,00	0,00	0,00	0,00	0,00	0,00
1.05.01.2.02	Administrasi Keuangan Perangkat Daerah	9.523.604.000,00	8.913.165.745,00	0,00	0,00	0,00	0,00	0,00	0,00
1.05.01.2.02.01	Penyediaan Gaji dan Tunjangan ASN	9.112.569.000,00	8.503.662.545,00	0,00	0,00	0,00	0,00	0,00	0,00
1.05.01.2.02.03	Pelaksanaan Penatausahaan dan Pengujian/Verifikasi Keuangan SKPD	391.035.000,00	389.515.000,00	0,00	0,00	0,00	0,00	0,00	0,00
1.05.01.2.02.05	Koordinasi dan Penyusunan Laporan Keuangan Akhir Tahun SKPD	10.000.000,00	9.988.200,00	0,00	0,00	0,00	0,00	0,00	0,00

Kode	Uraian	Belanja Operasi		Belanja Modal		Belanja Tidak Terduga		Transfer	
		Anggaran Setelah Perubahan	Realisasi	Anggaran Setelah Perubahan	Realisasi	Anggaran Setelah Perubahan	Realisasi	Anggaran Setelah Perubahan	Realisasi
1.05.01.2.02.07	Koordinasi dan Penyusunan Laporan Keuangan Bulanan/Triwulanan/Semesteran SKPD	5.000.000,00	5.000.000,00	0,00	0,00	0,00	0,00	0,00	0,00
1.05.01.2.02.08	Penyusunan Pelaporan dan Analisis Prognosis Realisasi Anggaran	5.000.000,00	5.000.000,00	0,00	0,00	0,00	0,00	0,00	0,00
1.05.01.2.05	Administrasi Kepegawaian Perangkat Daerah	36.000.000,00	33.300.000,00	0,00	0,00	0,00	0,00	0,00	0,00
1.05.01.2.05.11	Bimbingan Teknis Implementasi Peraturan Perundang-Undangan	36.000.000,00	33.300.000,00	0,00	0,00	0,00	0,00	0,00	0,00
1.05.01.2.06	Administrasi Umum Perangkat Daerah	600.105.000,00	586.674.350,00	15.570.000,00	15.550.000,00	0,00	0,00	0,00	0,00
1.05.01.2.06.01	Penyediaan Komponen Instalasi Listrik/Penerangan Bangunan Kantor	12.605.000,00	12.604.500,00	0,00	0,00	0,00	0,00	0,00	0,00
1.05.01.2.06.02	Penyediaan Peralatan dan Perlengkapan Kantor	0,00	0,00	8.000.000,00	8.000.000,00	0,00	0,00	0,00	0,00
1.05.01.2.06.03	Penyediaan Peralatan Rumah Tangga	35.630.000,00	33.197.930,00	7.570.000,00	7.550.000,00	0,00	0,00	0,00	0,00
1.05.01.2.06.04	Penyediaan Bahan Logistik Kantor	271.010.000,00	265.105.700,00	0,00	0,00	0,00	0,00	0,00	0,00
1.05.01.2.06.05	Penyediaan Barang Cetak dan Penggandaan	37.000.000,00	36.999.440,00	0,00	0,00	0,00	0,00	0,00	0,00
1.05.01.2.06.06	Penyediaan Bahan Bacaan dan Peraturan Perundang-undangan	10.360.000,00	9.750.000,00	0,00	0,00	0,00	0,00	0,00	0,00
1.05.01.2.06.09	Penyelenggaraan Rapat Koordinasi dan Konsultasi SKPD	233.500.000,00	229.016.780,00	0,00	0,00	0,00	0,00	0,00	0,00
1.05.01.2.07	Pengadaan Barang Milik Daerah Penunjang Urusan Pemerintah Daerah	960.000,00	960.000,00	74.130.000,00	74.040.000,00	0,00	0,00	0,00	0,00
1.05.01.2.07.06	Pengadaan Peralatan dan Mesin Lainnya	960.000,00	960.000,00	74.130.000,00	74.040.000,00	0,00	0,00	0,00	0,00
1.05.01.2.08	Penyediaan Jasa Penunjang Urusan Pemerintahan Daerah	364.791.779,00	336.375.042,00	0,00	0,00	0,00	0,00	0,00	0,00
1.05.01.2.08.01	Penyediaan Jasa Surat Menyurat	14.665.000,00	14.195.000,00	0,00	0,00	0,00	0,00	0,00	0,00
1.05.01.2.08.02	Penyediaan Jasa Komunikasi, Sumber Daya Air dan Listrik	76.500.000,00	55.084.572,00	0,00	0,00	0,00	0,00	0,00	0,00
1.05.01.2.08.03	Penyediaan Jasa Peralatan dan Perlengkapan Kantor	5.000.000,00	4.966.000,00	0,00	0,00	0,00	0,00	0,00	0,00
1.05.01.2.08.04	Penyediaan Jasa Pelayanan Umum Kantor	268.626.779,00	262.129.470,00	0,00	0,00	0,00	0,00	0,00	0,00
1.05.01.2.09	Pemeliharaan Barang Milik Daerah Penunjang Urusan Pemerintahan Daerah	508.670.000,00	491.304.435,00	0,00	0,00	0,00	0,00	0,00	0,00
1.05.01.2.09.01	Penyediaan Jasa Pemeliharaan, Biaya Pemeliharaan, dan Pajak Kendaraan Perorangan Dinas atau Kendaraan Dinas Jabatan	244.200.000,00	241.127.035,00	0,00	0,00	0,00	0,00	0,00	0,00
1.05.01.2.09.02	Penyediaan Jasa Pemeliharaan, Biaya Pemeliharaan, Pajak dan Perizinan Kendaraan Dinas Operasional atau Lapangan	123.280.000,00	110.759.900,00	0,00	0,00	0,00	0,00	0,00	0,00
1.05.01.2.09.06	Pemeliharaan Peralatan dan Mesin Lainnya	31.190.000,00	30.212.500,00	0,00	0,00	0,00	0,00	0,00	0,00
1.05.01.2.09.10	Pemeliharaan/Rehabilitasi Gedung Kantor dan Bangunan Lainnya	100.000.000,00	99.205.000,00	0,00	0,00	0,00	0,00	0,00	0,00

Kode	Uraian	Belanja Operasi		Belanja Modal		Belanja Tidak Terduga		Transfer	
		Anggaran Setelah Perubahan	Realisasi	Anggaran Setelah Perubahan	Realisasi	Anggaran Setelah Perubahan	Realisasi	Anggaran Setelah Perubahan	Realisasi
1.05.01.2.09.11	Pemeliharaan/Rehabilitasi Sarana dan Prasarana Pendukung Gedung Kantor atau Bangunan Lainnya	10.000.000,00	10.000.000,00	0,00	0,00	0,00	0,00	0,00	0,00
1.05.02	PROGRAM PENINGKATAN KETENTERAMAN DAN KETERTIBAN UMUM	5.912.671.280,00	5.658.555.020,00	0,00	0,00	0,00	0,00	0,00	0,00
1.05.02.2.01	Penanganan Gangguan Ketenteraman dan Ketertiban Umum dalam 1 (Satu) Daerah Kabupaten/Kota	5.262.527.280,00	5.032.597.620,00	0,00	0,00	0,00	0,00	0,00	0,00
1.05.02.2.01.01	Pencegahan Gangguan ketenteraman dan Ketertiban Umum melalui Deteksi Dini dan Cegah Dini, Pembinaan dan Penyuluhan, Pelaksanaan Patroli, Pengamanan, dan Pengawalan	3.058.831.280,00	3.015.572.520,00	0,00	0,00	0,00	0,00	0,00	0,00
1.05.02.2.01.02	Penindakan atas Gangguan Ketenteraman dan Ketertiban Umum Berdasarkan Perda dan Perkada melalui Penertiban dan Penanganan Unjuk Rasa dan Kerusuhan Massa	462.400.000,00	433.444.900,00	0,00	0,00	0,00	0,00	0,00	0,00
1.05.02.2.01.03	Koordinasi Penyelenggaraan Ketentraman dan Ketertiban Umum serta Perlindungan Masyarakat Tingkat Kabupaten/Kota	85.000.000,00	66.890.000,00	0,00	0,00	0,00	0,00	0,00	0,00
1.05.02.2.01.04	Pemberdayaan Perlindungan Masyarakat dalam rangka Ketentraman dan Ketertiban Umum	932.746.000,00	882.101.500,00	0,00	0,00	0,00	0,00	0,00	0,00
1.05.02.2.01.05	Peningkatan Kapasitas SDM Satuan Polisi Pamongpraja dan Satuan Perlindungan Masyarakat termasuk dalam Pelaksanaan Tugas yang Bernuansa Hak Asasi Manusia	620.000.000,00	546.576.000,00	0,00	0,00	0,00	0,00	0,00	0,00
1.05.02.2.01.06	Kerjasama antar Lembaga dan Kemitraan dalam Teknik Pencegahan dan Penanganan Gangguan Ketentraman dan Ketertiban Umum	85.000.000,00	78.012.900,00	0,00	0,00	0,00	0,00	0,00	0,00
1.05.02.2.01.08	Penyusunan SOP Ketertiban Umum dan Ketenteraman Masyarakat	10.000.000,00	9.999.800,00	0,00	0,00	0,00	0,00	0,00	0,00
1.05.02.2.01.09	Penyediaan Layanan dalam rangka Dampak Penegakan Peraturan Daerah dan Perkada	8.550.000,00	0,00	0,00	0,00	0,00	0,00	0,00	0,00
1.05.02.2.02	Penegakan Peraturan Daerah Kabupaten/Kota dan Peraturan Bupati/Wali Kota	606.144.000,00	582.197.000,00	0,00	0,00	0,00	0,00	0,00	0,00
1.05.02.2.02.01	Sosialisasi Penegakan Peraturan Daerah dan Peraturan Bupati/Walikota	266.000.000,00	263.295.000,00	0,00	0,00	0,00	0,00	0,00	0,00
1.05.02.2.02.02	Pengawasan atas Kepatuhan terhadap Pelaksanaan Peraturan Daerah dan Peraturan Bupati/Walikota	217.644.000,00	209.647.000,00	0,00	0,00	0,00	0,00	0,00	0,00
1.05.02.2.02.03	Penanganan atas Pelanggaran Peraturan Daerah dan Peraturan Peraturan Bupati/Walikota	122.500.000,00	109.255.000,00	0,00	0,00	0,00	0,00	0,00	0,00
1.05.02.2.03	Pembinaan Penyidik Pegawai Negeri Sipil (PPNS) Kabupaten/Kota	44.000.000,00	43.760.400,00	0,00	0,00	0,00	0,00	0,00	0,00

Kode	Uraian	Belanja Operasi		Belanja Modal		Belanja Tidak Terduga		Transfer	
		Anggaran Setelah Perubahan	Realisasi	Anggaran Setelah Perubahan	Realisasi	Anggaran Setelah Perubahan	Realisasi	Anggaran Setelah Perubahan	Realisasi
1.05.02.2.03.01	Pengembangan Kapasitas dan Karier PPNS	44.000.000,00	43.760.400,00	0,00	0,00	0,00	0,00	0,00	0,00
1.05.03	PROGRAM PENANGGULANGAN BENCANA	873.654.690,00	824.667.554,00	13.050.000,00	13.050.000,00	0,00	0,00	0,00	0,00
1.05.03.2.01	Pelayanan Informasi Rawan Bencana Kabupaten/Kota	90.000.000,00	90.000.000,00	0,00	0,00	0,00	0,00	0,00	0,00
1.05.03.2.01.02	Sosialisasi, Komunikasi, Informasi dan Edukasi (KIE) Rawan Bencana Kabupaten/Kota (Per Jenis Bencana)	90.000.000,00	90.000.000,00	0,00	0,00	0,00	0,00	0,00	0,00
1.05.03.2.02	Pelayanan Pencegahan dan Kesiapsiagaan Terhadap Bencana	571.962.690,00	530.892.554,00	0,00	0,00	0,00	0,00	0,00	0,00
1.05.03.2.02.01	Penyusunan Rencana Penanggulangan Bencana Kabupaten/Kota	110.000.000,00	98.169.500,00	0,00	0,00	0,00	0,00	0,00	0,00
1.05.03.2.02.02	Pelatihan Pencegahan dan Mitigasi Bencana Kabupaten/Kota	30.000.000,00	28.560.000,00	0,00	0,00	0,00	0,00	0,00	0,00
1.05.03.2.02.03	Pengendalian Operasi dan Penyediaan Sarana Prasarana Kesiapsiagaan Terhadap Bencana Kabupaten/Kota	165.462.690,00	147.987.055,00	0,00	0,00	0,00	0,00	0,00	0,00
1.05.03.2.02.04	Penyediaan Peralatan Perlindungan dan Kesiapsiagaan terhadap Bencana	20.000.000,00	20.000.000,00	0,00	0,00	0,00	0,00	0,00	0,00
1.05.03.2.02.05	Pengelolaan Risiko Bencana Kabupaten/Kota	50.000.000,00	49.870.000,00	0,00	0,00	0,00	0,00	0,00	0,00
1.05.03.2.02.06	Penguatan Kapasitas Kawasan untuk Pencegahan dan Kesiapsiagaan	40.000.000,00	38.874.999,00	0,00	0,00	0,00	0,00	0,00	0,00
1.05.03.2.02.07	Penanganan Pascabencana Kabupaten/Kota	73.500.000,00	67.920.000,00	0,00	0,00	0,00	0,00	0,00	0,00
1.05.03.2.02.08	Pengembangan Kapasitas Tim Reaksi Cepat (TRC) Bencana Kabupaten/Kota	15.000.000,00	14.130.000,00	0,00	0,00	0,00	0,00	0,00	0,00
1.05.03.2.02.09	Penyusunan Rencana Kontijensi	50.000.000,00	47.831.000,00	0,00	0,00	0,00	0,00	0,00	0,00
1.05.03.2.02.10	Gladi Kesiapsiagaan terhadap Bencana	18.000.000,00	17.550.000,00	0,00	0,00	0,00	0,00	0,00	0,00
1.05.03.2.03	Pelayanan Penyelamatan dan Evakuasi Korban Bencana	186.692.000,00	178.775.000,00	13.050.000,00	13.050.000,00	0,00	0,00	0,00	0,00
1.05.03.2.03.01	Respon Cepat Kejadian Luar Biasa Penyakit/Wabah Zoonosis Prioritas	0,00	0,00	0,00	0,00	0,00	0,00	0,00	0,00
1.05.03.2.03.02	Respon Cepat Darurat Bencana Kabupaten/Kota	34.824.000,00	29.232.000,00	0,00	0,00	0,00	0,00	0,00	0,00
1.05.03.2.03.03	Pencarian, Pertolongan dan Evakuasi Korban Bencana Kabupaten/Kota	100.000.000,00	100.000.000,00	13.050.000,00	13.050.000,00	0,00	0,00	0,00	0,00
1.05.03.2.03.04	Penyediaan Logistik Penyelamatan dan Evakuasi Korban Bencana Kabupaten/Kota	51.868.000,00	49.543.000,00	0,00	0,00	0,00	0,00	0,00	0,00
1.05.03.2.04	Penataan Sistem Dasar Penanggulangan Bencana	25.000.000,00	25.000.000,00	0,00	0,00	0,00	0,00	0,00	0,00
1.05.03.2.04.03	Kerjasama Antar Lembaga dan Kemitraan dalam Penanggulangan Bencana Kabupaten/Kota	25.000.000,00	25.000.000,00	0,00	0,00	0,00	0,00	0,00	0,00
1.05.04	PROGRAM PENCEGAHAN, PENANGGULANGAN, PENYELAMATAN KEBAKARAN DAN PENYELAMATAN NON KEBAKARAN	1.793.864.512,00	1.683.962.826,00	44.186.000,00	44.186.000,00	0,00	0,00	0,00	0,00

Kode	Uraian	Belanja Operasi		Belanja Modal		Belanja Tidak Terduga		Transfer	
		Anggaran Setelah Perubahan	Realisasi	Anggaran Setelah Perubahan	Realisasi	Anggaran Setelah Perubahan	Realisasi	Anggaran Setelah Perubahan	Realisasi
1.05.04.2.01	Pencegahan, Pengendalian, Pemadaman, Penyelamatan, dan Penanganan Bahan Berbahaya dan Beracun Kebakaran dalam Daerah Kabupaten/Kota	1.409.364.512,00	1.311.797.826,00	14.040.000,00	14.040.000,00	0,00	0,00	0,00	0,00
1.05.04.2.01.01	Pencegahan Kebakaran dalam Daerah Kabupaten/Kota	48.650.000,00	46.450.000,00	0,00	0,00	0,00	0,00	0,00	0,00
1.05.04.2.01.02	Pemadaman dan Pengendalian Kebakaran dalam Daerah Kabupaten/Kota	1.215.869.512,00	1.126.930.326,00	0,00	0,00	0,00	0,00	0,00	0,00
1.05.04.2.01.03	Penyelamatan dan Evakuasi Korban Kebakaran dan Non Kebakaran	49.900.000,00	44.050.000,00	0,00	0,00	0,00	0,00	0,00	0,00
1.05.04.2.01.06	Pengadaan Sarana dan Prasarana Pencegahan, Penanggulangan Kebakaran dan Alat Pelindung Diri	74.995.000,00	74.422.500,00	14.040.000,00	14.040.000,00	0,00	0,00	0,00	0,00
1.05.04.2.01.07	Pembinaan Aparatur Pemadam Kebakaran	10.000.000,00	10.000.000,00	0,00	0,00	0,00	0,00	0,00	0,00
1.05.04.2.01.09	Penyelenggaraan Kerjasama dan Koordinasi antar Daerah Berbatasan, antar Lembaga, dan Kemitraan dalam Pencegahan, Penanggulangan, Penyelamatan Kebakaran dan Penyelamatan Non Kebakaran	9.950.000,00	9.945.000,00	0,00	0,00	0,00	0,00	0,00	0,00
1.05.04.2.02	Inspeksi Peralatan Proteksi Kebakaran	20.000.000,00	16.100.000,00	0,00	0,00	0,00	0,00	0,00	0,00
1.05.04.2.02.01	Pendataan Sarana Prasarana Proteksi Kebakaran	10.000.000,00	8.050.000,00	0,00	0,00	0,00	0,00	0,00	0,00
1.05.04.2.02.02	Penilaian Sarana Prasarana Proteksi Kebakaran	10.000.000,00	8.050.000,00	0,00	0,00	0,00	0,00	0,00	0,00
1.05.04.2.04	Pemberdayaan Masyarakat dalam Pencegahan Kebakaran	344.500.000,00	336.425.000,00	0,00	0,00	0,00	0,00	0,00	0,00
1.05.04.2.04.01	Pemberdayaan Masyarakat dalam Pencegahan dan Penanggulangan Kebakaran, melalui Sosialisasi dan Edukasi Masyarakat	325.000.000,00	316.925.000,00	0,00	0,00	0,00	0,00	0,00	0,00
1.05.04.2.04.02	Pembentukan dan Pembinaan Relawan Pemadam Kebakaran	19.500.000,00	19.500.000,00	0,00	0,00	0,00	0,00	0,00	0,00
1.05.04.2.05	Penyelenggaraan Operasi Pencarian dan Pertolongan terhadap Kondisi Membahayakan Manusia	20.000.000,00	19.640.000,00	30.146.000,00	30.146.000,00	0,00	0,00	0,00	0,00
1.05.04.2.05.01	Penyelenggaraan Operasi Pencarian dan Pertolongan pada Peristiwa yang Menimpa, Membahayakan, dan/atau Mengancam Keselamatan Manusia	20.000.000,00	19.640.000,00	0,00	0,00	0,00	0,00	0,00	0,00
1.05.04.2.05.03	Pengadaan Sarana dan Prasarana Pencarian dan Pertolongan terhadap Kondisi Membahayakan Manusia/Penyelamatan dan Evakuasi	0,00	0,00	30.146.000,00	30.146.000,00	0,00	0,00	0,00	0,00
1.06	SOSIAL	33.601.804.087,00	33.066.494.486,00	314.759.000,00	311.264.000,00	0,00	0,00	0,00	0,00
1.06.01	PROGRAM PENUNJANG URUSAN PEMERINTAHAN DAERAH	5.724.245.847,00	5.330.176.490,00	298.329.000,00	294.834.000,00	0,00	0,00	0,00	0,00
1.06.01.2.01	Perencanaan, Penganggaran, dan Evaluasi Kinerja Perangkat Daerah	55.000.000,00	53.918.600,00	0,00	0,00	0,00	0,00	0,00	0,00

Kode	Uraian	Belanja Operasi		Belanja Modal		Belanja Tidak Terduga		Transfer	
		Anggaran Setelah Perubahan	Realisasi	Anggaran Setelah Perubahan	Realisasi	Anggaran Setelah Perubahan	Realisasi	Anggaran Setelah Perubahan	Realisasi
1.06.01.2.01.01	Penyusunan Dokumen Perencanaan Perangkat Daerah	25.000.000,00	24.482.600,00	0,00	0,00	0,00	0,00	0,00	0,00
1.06.01.2.01.02	Koordinasi dan Penyusunan Dokumen RKA-SKPD	5.000.000,00	4.812.000,00	0,00	0,00	0,00	0,00	0,00	0,00
1.06.01.2.01.03	Koordinasi dan Penyusunan Dokumen Perubahan RKA-SKPD	5.000.000,00	4.682.000,00	0,00	0,00	0,00	0,00	0,00	0,00
1.06.01.2.01.04	Koordinasi dan Penyusunan DPA-SKPD	5.000.000,00	4.998.000,00	0,00	0,00	0,00	0,00	0,00	0,00
1.06.01.2.01.05	Koordinasi dan Penyusunan Perubahan DPA-SKPD	5.000.000,00	4.982.000,00	0,00	0,00	0,00	0,00	0,00	0,00
1.06.01.2.01.06	Koordinasi dan Penyusunan Laporan Capaian Kinerja dan Ikhtisar Realisasi Kinerja SKPD	5.000.000,00	4.985.000,00	0,00	0,00	0,00	0,00	0,00	0,00
1.06.01.2.01.07	Evaluasi Kinerja Perangkat Daerah	5.000.000,00	4.977.000,00	0,00	0,00	0,00	0,00	0,00	0,00
1.06.01.2.02	Administrasi Keuangan Perangkat Daerah	4.079.607.000,00	3.773.642.405,00	0,00	0,00	0,00	0,00	0,00	0,00
1.06.01.2.02.01	Penyediaan Gaji dan Tunjangan ASN	3.750.207.000,00	3.463.327.305,00	0,00	0,00	0,00	0,00	0,00	0,00
1.06.01.2.02.03	Pelaksanaan Penatausahaan dan Pengujian/Verifikasi Keuangan SKPD	309.400.000,00	290.493.200,00	0,00	0,00	0,00	0,00	0,00	0,00
1.06.01.2.02.05	Koordinasi dan Penyusunan Laporan Keuangan Akhir Tahun SKPD	10.000.000,00	9.860.000,00	0,00	0,00	0,00	0,00	0,00	0,00
1.06.01.2.02.07	Koordinasi dan Penyusunan Laporan Keuangan Bulanan/Triwulanan/Semesteran SKPD	5.000.000,00	4.968.500,00	0,00	0,00	0,00	0,00	0,00	0,00
1.06.01.2.02.08	Penyusunan Pelaporan dan Analisis Prognosis Realisasi Anggaran	5.000.000,00	4.993.400,00	0,00	0,00	0,00	0,00	0,00	0,00
1.06.01.2.05	Administrasi Kepegawaian Perangkat Daerah	20.000.000,00	19.685.000,00	0,00	0,00	0,00	0,00	0,00	0,00
1.06.01.2.05.03	Pendataan dan Pengolahan Administrasi Kepegawaian	5.000.000,00	4.860.000,00	0,00	0,00	0,00	0,00	0,00	0,00
1.06.01.2.05.05	Monitoring, Evaluasi, dan Penilaian Kinerja Pegawai	5.000.000,00	4.995.000,00	0,00	0,00	0,00	0,00	0,00	0,00
1.06.01.2.05.11	Bimbingan Teknis Implementasi Peraturan Perundang-Undangan	10.000.000,00	9.830.000,00	0,00	0,00	0,00	0,00	0,00	0,00
1.06.01.2.06	Administrasi Umum Perangkat Daerah	182.452.800,00	181.602.380,00	78.329.000,00	76.726.000,00	0,00	0,00	0,00	0,00
1.06.01.2.06.01	Penyediaan Komponen Instalasi Listrik/Penerangan Bangunan Kantor	5.000.000,00	4.995.500,00	0,00	0,00	0,00	0,00	0,00	0,00
1.06.01.2.06.02	Penyediaan Peralatan dan Perlengkapan Kantor	1.102.000,00	1.099.000,00	78.329.000,00	76.726.000,00	0,00	0,00	0,00	0,00
1.06.01.2.06.03	Penyediaan Peralatan Rumah Tangga	10.000.000,00	9.991.000,00	0,00	0,00	0,00	0,00	0,00	0,00
1.06.01.2.06.04	Penyediaan Bahan Logistik Kantor	65.000.000,00	64.861.000,00	0,00	0,00	0,00	0,00	0,00	0,00
1.06.01.2.06.05	Penyediaan Barang Cetak dan Penggandaan	10.360.800,00	10.360.400,00	0,00	0,00	0,00	0,00	0,00	0,00
1.06.01.2.06.06	Penyediaan Bahan Bacaan dan Peraturan Perundang-undangan	5.000.000,00	4.560.000,00	0,00	0,00	0,00	0,00	0,00	0,00
1.06.01.2.06.09	Penyelenggaraan Rapat Koordinasi dan Konsultasi SKPD	85.990.000,00	85.735.480,00	0,00	0,00	0,00	0,00	0,00	0,00
1.06.01.2.07	Pengadaan Barang Milik Daerah Penunjang Urusan Pemerintah Daerah	0,00	0,00	20.000.000,00	19.720.000,00	0,00	0,00	0,00	0,00
1.06.01.2.07.05	Pengadaan Mebel	0,00	0,00	20.000.000,00	19.720.000,00	0,00	0,00	0,00	0,00

Kode	Uraian	Belanja Operasi		Belanja Modal		Belanja Tidak Terduga		Transfer	
		Anggaran Setelah Perubahan	Realisasi	Anggaran Setelah Perubahan	Realisasi	Anggaran Setelah Perubahan	Realisasi	Anggaran Setelah Perubahan	Realisasi
1.06.01.2.08	Penyediaan Jasa Penunjang Urusan Pemerintahan Daerah	638.864.047,00	581.344.076,00	0,00	0,00	0,00	0,00	0,00	0,00
1.06.01.2.08.01	Penyediaan Jasa Surat Menyurat	7.000.000,00	6.967.000,00	0,00	0,00	0,00	0,00	0,00	0,00
1.06.01.2.08.02	Penyediaan Jasa Komunikasi, Sumber Daya Air dan Listrik	121.200.000,00	106.156.998,00	0,00	0,00	0,00	0,00	0,00	0,00
1.06.01.2.08.03	Penyediaan Jasa Peralatan dan Perlengkapan Kantor	4.000.000,00	3.972.000,00	0,00	0,00	0,00	0,00	0,00	0,00
1.06.01.2.08.04	Penyediaan Jasa Pelayanan Umum Kantor	506.664.047,00	464.248.078,00	0,00	0,00	0,00	0,00	0,00	0,00
1.06.01.2.09	Pemeliharaan Barang Milik Daerah Penunjang Urusan Pemerintahan Daerah	748.322.000,00	719.984.029,00	200.000.000,00	198.388.000,00	0,00	0,00	0,00	0,00
1.06.01.2.09.01	Penyediaan Jasa Pemeliharaan, Biaya Pemeliharaan, dan Pajak Kendaraan Perorangan Dinas atau Kendaraan Dinas Jabatan	226.465.000,00	203.730.529,00	0,00	0,00	0,00	0,00	0,00	0,00
1.06.01.2.09.05	Pemeliharaan Mebel	4.000.000,00	3.990.000,00	0,00	0,00	0,00	0,00	0,00	0,00
1.06.01.2.09.06	Pemeliharaan Peralatan dan Mesin Lainnya	17.440.000,00	16.517.500,00	0,00	0,00	0,00	0,00	0,00	0,00
1.06.01.2.09.09	Pemeliharaan/Rehabilitasi Gedung Kantor dan Bangunan Lainnya	500.417.000,00	495.746.000,00	200.000.000,00	198.388.000,00	0,00	0,00	0,00	0,00
1.06.02	PROGRAM PEMBERDAYAAN SOSIAL	842.010.000,00	802.169.600,00	0,00	0,00	0,00	0,00	0,00	0,00
1.06.02.2.02	Pengumpulan Sumbangan dalam Daerah Kabupaten/Kota	5.000.000,00	4.985.000,00	0,00	0,00	0,00	0,00	0,00	0,00
1.06.02.2.02.01	Koordinasi dan Sinkronisasi Penerbitan Izin Undian Gratis Berhadiah dan Pengumpulan Uang atau Barang	5.000.000,00	4.985.000,00	0,00	0,00	0,00	0,00	0,00	0,00
1.06.02.2.03	Pengembangan Potensi Sumber Kesejahteraan Sosial Daerah Kabupaten/Kota	837.010.000,00	797.184.600,00	0,00	0,00	0,00	0,00	0,00	0,00
1.06.02.2.03.01	Peningkatan Kemampuan Potensi Pekerja Sosial Masyarakat Kewenangan Kabupaten/Kota	193.800.000,00	191.647.600,00	0,00	0,00	0,00	0,00	0,00	0,00
1.06.02.2.03.02	Peningkatan Kemampuan Potensi Tenaga Kesejahteraan Sosial Kecamatan Kewenangan Kabupaten/Kota	127.660.000,00	124.656.000,00	0,00	0,00	0,00	0,00	0,00	0,00
1.06.02.2.03.03	Peningkatan Kemampuan Potensi Sumber Kesejahteraan Sosial Keluarga Kewenangan Kabupaten/Kota	422.260.000,00	389.553.500,00	0,00	0,00	0,00	0,00	0,00	0,00
1.06.02.2.03.04	Peningkatan Kemampuan Potensi Sumber Kesejahteraan Sosial Kelembagaan Masyarakat Kewenangan Kabupaten/Kota	73.650.000,00	71.687.500,00	0,00	0,00	0,00	0,00	0,00	0,00
1.06.02.2.03.05	Peningkatan Kemampuan Sumber Daya Manusia dan Penguatan Lembaga Konsultasi Kesejahteraan Keluarga (LK3)	19.640.000,00	19.640.000,00	0,00	0,00	0,00	0,00	0,00	0,00
1.06.03	PROGRAM PENANGANAN WARGA NEGARA MIGRAN KORBAN TINDAK KEKERASAN	75.000.000,00	73.813.446,00	0,00	0,00	0,00	0,00	0,00	0,00
1.06.03.2.01	Pemulangan Warga Negara Migran Korban Tindak Kekerasan dari Titik Debarkasi di Daerah Kabupaten/Kota untuk dipulangkan ke Desa/Kelurahan Asal	75.000.000,00	73.813.446,00	0,00	0,00	0,00	0,00	0,00	0,00

Kode	Uraian	Belanja Operasi		Belanja Modal		Belanja Tidak Terduga		Transfer	
		Anggaran Setelah Perubahan	Realisasi	Anggaran Setelah Perubahan	Realisasi	Anggaran Setelah Perubahan	Realisasi	Anggaran Setelah Perubahan	Realisasi
1.06.03.2.01.01	Fasilitasi Pemulangan Warga Negara Migran Korban Tindak Kekerasan dari Titik Debarkasi di Daerah Kabupaten/Kota untuk dipulangkan ke Desa/Kelurahan Asal	75.000.000,00	73.813.446,00	0,00	0,00	0,00	0,00	0,00	0,00
1.06.04	PROGRAM REHABILITASI SOSIAL	681.653.400,00	641.178.575,00	0,00	0,00	0,00	0,00	0,00	0,00
1.06.04.2.01	Rehabilitasi Sosial Dasar Penyandang Disabilitas Terlantar, Anak Terlantar, Lanjut Usia Terlantar, serta Gelandangan Pengemis di Luar Panti Sosial	457.074.400,00	418.580.406,00	0,00	0,00	0,00	0,00	0,00	0,00
1.06.04.2.01.03	Penyediaan Alat Bantu	59.850.400,00	43.176.341,00	0,00	0,00	0,00	0,00	0,00	0,00
1.06.04.2.01.04	Pemberian Pelayanan Reunifikasi Keluarga	30.000.000,00	29.999.000,00	0,00	0,00	0,00	0,00	0,00	0,00
1.06.04.2.01.05	Pemberian Bimbingan Fisik, Mental, Spiritual, dan Sosial	123.019.000,00	120.575.625,00	0,00	0,00	0,00	0,00	0,00	0,00
1.06.04.2.01.06	Pemberian Bimbingan Sosial Kepada Keluarga Penyandang Disabilitas Terlantar, Anak Terlantar, Lanjut Usia Terlantar, Serta Gelandangan Pengemis dan Masyarakat	169.205.400,00	151.325.200,00	0,00	0,00	0,00	0,00	0,00	0,00
1.06.04.2.01.09	Pemberian Layanan Data dan Pengaduan	25.000.000,00	23.862.000,00	0,00	0,00	0,00	0,00	0,00	0,00
1.06.04.2.01.11	Pemberian Pelayanan Penelusuran Keluarga	25.000.000,00	24.972.640,00	0,00	0,00	0,00	0,00	0,00	0,00
1.06.04.2.01.12	Pemberian Layanan Rujukan	24.999.600,00	24.669.600,00	0,00	0,00	0,00	0,00	0,00	0,00
1.06.04.2.02	Rehabilitasi Sosial Penyandang Masalah Kesejahteraan Sosial (PMKS) Lainnya Bukan Korban HIV/Aids dan Napza di Luar Panti Sosial	224.579.000,00	222.598.169,00	0,00	0,00	0,00	0,00	0,00	0,00
1.06.04.2.02.01	Pemberian Layanan Data dan Pengaduan	25.000.000,00	24.700.000,00	0,00	0,00	0,00	0,00	0,00	0,00
1.06.04.2.02.02	Pemberian Layanan Kedaruratan	25.000.000,00	24.995.000,00	0,00	0,00	0,00	0,00	0,00	0,00
1.06.04.2.02.03	Penyediaan Permakanan	5.905.000,00	5.680.000,00	0,00	0,00	0,00	0,00	0,00	0,00
1.06.04.2.02.04	Penyediaan Sandang	6.288.000,00	6.287.800,00	0,00	0,00	0,00	0,00	0,00	0,00
1.06.04.2.02.06	Penyediaan Perbekalan Kesehatan Di Luar Panti	2.386.000,00	2.385.200,00	0,00	0,00	0,00	0,00	0,00	0,00
1.06.04.2.02.07	Pemberian Bimbingan Fisik, Mental, Spiritual, dan Sosial	20.000.000,00	19.190.000,00	0,00	0,00	0,00	0,00	0,00	0,00
1.06.04.2.02.08	Pemberian Bimbingan Sosial kepada Keluarga Penyandang Masalah Kesejahteraan Sosial (PMKS) Lainnya Bukan Korban HIV/AIDS dan NAPZA	25.000.000,00	24.896.500,00	0,00	0,00	0,00	0,00	0,00	0,00
1.06.04.2.02.11	Pemberian Pelayanan Penelusuran Keluarga	25.000.000,00	24.998.700,00	0,00	0,00	0,00	0,00	0,00	0,00
1.06.04.2.02.12	Pemberian Pelayanan Reunifikasi Keluarga	25.000.000,00	24.659.714,00	0,00	0,00	0,00	0,00	0,00	0,00
1.06.04.2.02.13	Pemberian Layanan Rujukan	25.000.000,00	24.806.130,00	0,00	0,00	0,00	0,00	0,00	0,00
1.06.04.2.02.14	Kerjasama Antar Lembaga dan Kemitraan dalam Pelaksanaan Rehabilitasi Sosial Kabupaten/Kota	40.000.000,00	39.999.125,00	0,00	0,00	0,00	0,00	0,00	0,00
1.06.05	PROGRAM PERLINDUNGAN DAN JAMINAN SOSIAL	26.177.435.840,00	26.119.264.475,00	0,00	0,00	0,00	0,00	0,00	0,00
1.06.05.2.01	Pemeliharaan Anak-Anak Terlantar	70.000.000,00	67.981.400,00	0,00	0,00	0,00	0,00	0,00	0,00

Kode	Uraian	Belanja Operasi		Belanja Modal		Belanja Tidak Terduga		Transfer	
		Anggaran Setelah Perubahan	Realisasi	Anggaran Setelah Perubahan	Realisasi	Anggaran Setelah Perubahan	Realisasi	Anggaran Setelah Perubahan	Realisasi
1.06.05.2.01.01	Penjangkauan Anak-Anak Terlantar	25.000.000,00	23.714.200,00	0,00	0,00	0,00	0,00	0,00	0,00
1.06.05.2.01.02	Rujukan Anak-Anak Terlantar	25.000.000,00	24.609.800,00	0,00	0,00	0,00	0,00	0,00	0,00
1.06.05.2.01.03	Pemantauan Terhadap Pelaksanaan Pemeliharaan Anak Terlantar	20.000.000,00	19.657.400,00	0,00	0,00	0,00	0,00	0,00	0,00
1.06.05.2.02	Pengelolaan Data Fakir Miskin Cakupan Daerah Kabupaten/Kota	26.107.435.840,00	26.051.283.075,00	0,00	0,00	0,00	0,00	0,00	0,00
1.06.05.2.02.01	Pendataan Fakir Miskin Cakupan Daerah Kabupaten/Kota	101.100.000,00	98.273.046,00	0,00	0,00	0,00	0,00	0,00	0,00
1.06.05.2.02.02	Pengelolaan Data Fakir Miskin Cakupan Daerah Kabupaten/Kota	657.542.800,00	656.678.100,00	0,00	0,00	0,00	0,00	0,00	0,00
1.06.05.2.02.03	Fasilitasi Bantuan Sosial Kesejahteraan Keluarga	25.348.793.040,00	25.296.331.929,00	0,00	0,00	0,00	0,00	0,00	0,00
1.06.06	PROGRAM PENANGANAN BENCANA	73.700.000,00	73.320.400,00	0,00	0,00	0,00	0,00	0,00	0,00
1.06.06.2.01	Perlindungan Sosial Korban Bencana Alam dan Sosial Kabupaten/Kota	49.100.000,00	48.892.500,00	0,00	0,00	0,00	0,00	0,00	0,00
1.06.06.2.01.01	Penyediaan Makanan	19.640.000,00	19.606.000,00	0,00	0,00	0,00	0,00	0,00	0,00
1.06.06.2.01.02	Penyediaan Sandang	9.820.000,00	9.820.000,00	0,00	0,00	0,00	0,00	0,00	0,00
1.06.06.2.01.03	Penyediaan Tempat Penampungan Pengungsi	9.820.000,00	9.779.500,00	0,00	0,00	0,00	0,00	0,00	0,00
1.06.06.2.01.04	Penanganan Khusus Bagi Kelompok Rentan	4.910.000,00	4.867.000,00	0,00	0,00	0,00	0,00	0,00	0,00
1.06.06.2.01.05	Pelayanan Dukungan Psikososial	4.910.000,00	4.820.000,00	0,00	0,00	0,00	0,00	0,00	0,00
1.06.06.2.02	Penyelenggaraan Pemberdayaan Masyarakat terhadap Kesiapsiagaan Bencana Kabupaten/Kota	24.600.000,00	24.427.900,00	0,00	0,00	0,00	0,00	0,00	0,00
1.06.06.2.02.01	Koordinasi, Sosialisasi dan Pelaksanaan Kampung Siaga Bencana	9.820.000,00	9.668.000,00	0,00	0,00	0,00	0,00	0,00	0,00
1.06.06.2.02.02	Koordinasi, Sosialisasi dan Pelaksanaan Taruna Siaga Bencana	14.780.000,00	14.759.900,00	0,00	0,00	0,00	0,00	0,00	0,00
1.06.07	PROGRAM PENGELOLAAN TAMAN MAKAM PAHLAWAN	27.759.000,00	26.571.500,00	16.430.000,00	16.430.000,00	0,00	0,00	0,00	0,00
1.06.07.2.01	Pemeliharaan Taman Makam Pahlawan Nasional Kabupaten/Kota	27.759.000,00	26.571.500,00	16.430.000,00	16.430.000,00	0,00	0,00	0,00	0,00
1.06.07.2.01.01	Rehabilitasi Sarana Dan Prasarana Taman Makam Pahlawan Nasional Kabupaten/Kota	8.209.000,00	7.021.500,00	11.430.000,00	11.430.000,00	0,00	0,00	0,00	0,00
1.06.07.2.01.02	Pemeliharaan Taman Makam Pahlawan Nasional Kabupaten/Kota	19.550.000,00	19.550.000,00	5.000.000,00	5.000.000,00	0,00	0,00	0,00	0,00
2	URUSAN PEMERINTAHAN WAJIB YANG TIDAK BERKAITAN DENGAN PELAYANAN DASAR	176.075.794.277,00	167.627.120.287,00	17.044.601.382,00	16.460.209.861,00	0,00	0,00	2.006.510.000,00	2.006.510.000,00
2.07	TENAGA KERJA	7.894.685.068,00	7.197.244.142,00	91.020.000,00	90.405.000,00	0,00	0,00	0,00	0,00
2.07.01	PROGRAM PENUNJANG URUSAN PEMERINTAHAN DAERAH	6.166.755.512,00	5.504.820.307,00	48.420.000,00	48.045.000,00	0,00	0,00	0,00	0,00
2.07.01.2.01	Perencanaan, Penganggaran, dan Evaluasi Kinerja Perangkat Daerah	57.000.000,00	57.000.000,00	0,00	0,00	0,00	0,00	0,00	0,00
2.07.01.2.01.01	Penyusunan Dokumen Perencanaan Perangkat Daerah	25.000.000,00	25.000.000,00	0,00	0,00	0,00	0,00	0,00	0,00
2.07.01.2.01.02	Koordinasi dan Penyusunan Dokumen RKA-SKPD	5.000.000,00	5.000.000,00	0,00	0,00	0,00	0,00	0,00	0,00

Kode	Uraian	Belanja Operasi		Belanja Modal		Belanja Tidak Terduga		Transfer	
		Anggaran Setelah Perubahan	Realisasi	Anggaran Setelah Perubahan	Realisasi	Anggaran Setelah Perubahan	Realisasi	Anggaran Setelah Perubahan	Realisasi
2.07.01.2.01.03	Koordinasi dan Penyusunan Dokumen Perubahan RKA-SKPD	5.000.000,00	5.000.000,00	0,00	0,00	0,00	0,00	0,00	0,00
2.07.01.2.01.04	Koordinasi dan Penyusunan DPA-SKPD	5.000.000,00	5.000.000,00	0,00	0,00	0,00	0,00	0,00	0,00
2.07.01.2.01.05	Koordinasi dan Penyusunan Perubahan DPA-SKPD	5.000.000,00	5.000.000,00	0,00	0,00	0,00	0,00	0,00	0,00
2.07.01.2.01.06	Koordinasi dan Penyusunan Laporan Capaian Kinerja dan Ikhtisar Realisasi Kinerja SKPD	7.000.000,00	7.000.000,00	0,00	0,00	0,00	0,00	0,00	0,00
2.07.01.2.01.07	Evaluasi Kinerja Perangkat Daerah	5.000.000,00	5.000.000,00	0,00	0,00	0,00	0,00	0,00	0,00
2.07.01.2.02	Administrasi Keuangan Perangkat Daerah	5.358.168.000,00	4.732.615.913,00	0,00	0,00	0,00	0,00	0,00	0,00
2.07.01.2.02.01	Penyediaan Gaji dan Tunjangan ASN	5.054.128.000,00	4.512.103.413,00	0,00	0,00	0,00	0,00	0,00	0,00
2.07.01.2.02.02	Penyediaan Administrasi Pelaksanaan Tugas ASN	10.000.000,00	10.000.000,00	0,00	0,00	0,00	0,00	0,00	0,00
2.07.01.2.02.03	Pelaksanaan Penatausahaan dan Pengujian/Verifikasi Keuangan SKPD	268.000.000,00	184.472.500,00	0,00	0,00	0,00	0,00	0,00	0,00
2.07.01.2.02.04	Koordinasi dan Pelaksanaan Akuntansi SKPD	5.000.000,00	5.000.000,00	0,00	0,00	0,00	0,00	0,00	0,00
2.07.01.2.02.05	Koordinasi dan Penyusunan Laporan Keuangan Akhir Tahun SKPD	5.000.000,00	5.000.000,00	0,00	0,00	0,00	0,00	0,00	0,00
2.07.01.2.02.06	Pengelolaan dan Penyiapan Bahan Tanggapan Pemeriksaan	3.040.000,00	3.040.000,00	0,00	0,00	0,00	0,00	0,00	0,00
2.07.01.2.02.07	Koordinasi dan Penyusunan Laporan Keuangan Bulanan/Triwulanan/Semesteran SKPD	5.000.000,00	5.000.000,00	0,00	0,00	0,00	0,00	0,00	0,00
2.07.01.2.02.08	Penyusunan Pelaporan dan Analisis Prognosis Realisasi Anggaran	8.000.000,00	8.000.000,00	0,00	0,00	0,00	0,00	0,00	0,00
2.07.01.2.03	Administrasi Barang Milik Daerah pada Perangkat Daerah	5.000.000,00	5.000.000,00	0,00	0,00	0,00	0,00	0,00	0,00
2.07.01.2.03.06	Penatausahaan Barang Milik Daerah pada SKPD	5.000.000,00	5.000.000,00	0,00	0,00	0,00	0,00	0,00	0,00
2.07.01.2.05	Administrasi Kepegawaian Perangkat Daerah	0,00	0,00	0,00	0,00	0,00	0,00	0,00	0,00
2.07.01.2.05.11	Bimbingan Teknis Implementasi Peraturan Perundang-Undangan	0,00	0,00	0,00	0,00	0,00	0,00	0,00	0,00
2.07.01.2.06	Administrasi Umum Perangkat Daerah	318.100.000,00	301.510.810,00	0,00	0,00	0,00	0,00	0,00	0,00
2.07.01.2.06.01	Penyediaan Komponen Instalasi Listrik/Penerangan Bangunan Kantor	5.000.000,00	5.000.000,00	0,00	0,00	0,00	0,00	0,00	0,00
2.07.01.2.06.03	Penyediaan Peralatan Rumah Tangga	10.000.000,00	10.000.000,00	0,00	0,00	0,00	0,00	0,00	0,00
2.07.01.2.06.04	Penyediaan Bahan Logistik Kantor	137.000.000,00	123.356.998,00	0,00	0,00	0,00	0,00	0,00	0,00
2.07.01.2.06.05	Penyediaan Barang Cetak dan Penggandaan	29.000.000,00	29.000.000,00	0,00	0,00	0,00	0,00	0,00	0,00
2.07.01.2.06.06	Penyediaan Bahan Bacaan dan Peraturan Perundang-undangan	5.000.000,00	3.480.000,00	0,00	0,00	0,00	0,00	0,00	0,00
2.07.01.2.06.09	Penyelenggaraan Rapat Koordinasi dan Konsultasi SKPD	127.100.000,00	125.673.812,00	0,00	0,00	0,00	0,00	0,00	0,00
2.07.01.2.06.10	Penatausahaan Arsip Dinamis pada SKPD	5.000.000,00	5.000.000,00	0,00	0,00	0,00	0,00	0,00	0,00
2.07.01.2.07	Pengadaan Barang Milik Daerah Penunjang Urusan Pemerintah Daerah	2.300.000,00	2.300.000,00	48.420.000,00	48.045.000,00	0,00	0,00	0,00	0,00

Kode	Uraian	Belanja Operasi		Belanja Modal		Belanja Tidak Terduga		Transfer	
		Anggaran Setelah Perubahan	Realisasi	Anggaran Setelah Perubahan	Realisasi	Anggaran Setelah Perubahan	Realisasi	Anggaran Setelah Perubahan	Realisasi
2.07.01.2.07.06	Pengadaan Peralatan dan Mesin Lainnya	2.300.000,00	2.300.000,00	48.420.000,00	48.045.000,00	0,00	0,00	0,00	0,00
2.07.01.2.08	Penyediaan Jasa Penunjang Urusan Pemerintahan Daerah	179.187.512,00	171.921.201,00	0,00	0,00	0,00	0,00	0,00	0,00
2.07.01.2.08.01	Penyediaan Jasa Surat Menyurat	10.000.000,00	7.350.800,00	0,00	0,00	0,00	0,00	0,00	0,00
2.07.01.2.08.02	Penyediaan Jasa Komunikasi, Sumber Daya Air dan Listrik	28.800.000,00	26.703.863,00	0,00	0,00	0,00	0,00	0,00	0,00
2.07.01.2.08.04	Penyediaan Jasa Pelayanan Umum Kantor	140.387.512,00	137.866.538,00	0,00	0,00	0,00	0,00	0,00	0,00
2.07.01.2.09	Pemeliharaan Barang Milik Daerah Penunjang Urusan Pemerintahan Daerah	247.000.000,00	234.472.383,00	0,00	0,00	0,00	0,00	0,00	0,00
2.07.01.2.09.02	Penyediaan Jasa Pemeliharaan, Biaya Pemeliharaan, Pajak dan Perizinan Kendaraan Dinas Operasional atau Lapangan	237.000.000,00	224.472.383,00	0,00	0,00	0,00	0,00	0,00	0,00
2.07.01.2.09.06	Pemeliharaan Peralatan dan Mesin Lainnya	10.000.000,00	10.000.000,00	0,00	0,00	0,00	0,00	0,00	0,00
2.07.02	PROGRAM PERENCANAAN TENAGA KERJA	50.000.000,00	48.410.000,00	0,00	0,00	0,00	0,00	0,00	0,00
2.07.02.2.01	Penyusunan Rencana Tenaga Kerja (RTK)	50.000.000,00	48.410.000,00	0,00	0,00	0,00	0,00	0,00	0,00
2.07.02.2.01.01	Penyusunan Rencana Tenaga Kerja Makro	30.000.000,00	28.410.000,00	0,00	0,00	0,00	0,00	0,00	0,00
2.07.02.2.01.02	Penyusunan Rencana Tenaga Kerja Mikro	20.000.000,00	20.000.000,00	0,00	0,00	0,00	0,00	0,00	0,00
2.07.03	PROGRAM PELATIHAN KERJA DAN PRODUKTIVITAS TENAGA KERJA	576.093.300,00	568.071.506,00	42.600.000,00	42.360.000,00	0,00	0,00	0,00	0,00
2.07.03.2.01	Pelaksanaan Pelatihan berdasarkan Unit Kompetensi	520.314.256,00	512.900.936,00	42.600.000,00	42.360.000,00	0,00	0,00	0,00	0,00
2.07.03.2.01.01	Proses Pelaksanaan Pendidikan dan Pelatihan Keterampilan bagi Pencari Kerja Berdasarkan Klaster Kompetensi	508.164.256,00	501.120.936,00	0,00	0,00	0,00	0,00	0,00	0,00
2.07.03.2.01.02	Koordinasi Lintas Lembaga dan Kerja Sama dengan Sektor Swasta untuk Penyediaan Instruktur serta Sarana dan Prasarana Lembaga Pelatihan Kerja	12.150.000,00	11.780.000,00	0,00	0,00	0,00	0,00	0,00	0,00
2.07.03.2.01.03	Pengadaan Sarana Pelatihan Kerja Kabupaten/Kota	0,00	0,00	42.600.000,00	42.360.000,00	0,00	0,00	0,00	0,00
2.07.03.2.02	Pembinaan Lembaga Pelatihan Kerja Swasta	10.000.000,00	10.000.000,00	0,00	0,00	0,00	0,00	0,00	0,00
2.07.03.2.02.01	Pembinaan Lembaga Pelatihan Kerja Swasta	10.000.000,00	10.000.000,00	0,00	0,00	0,00	0,00	0,00	0,00
2.07.03.2.03	Perizinan dan Pendaftaran Lembaga Pelatihan Kerja	20.779.044,00	20.170.570,00	0,00	0,00	0,00	0,00	0,00	0,00
2.07.03.2.03.01	Penyediaan Sumber Daya Perizinan Lembaga Pelatihan Kerja secara Terintegrasi	20.779.044,00	20.170.570,00	0,00	0,00	0,00	0,00	0,00	0,00
2.07.03.2.04	Konsultansi Produktivitas pada Perusahaan Kecil	10.000.000,00	10.000.000,00	0,00	0,00	0,00	0,00	0,00	0,00
2.07.03.2.04.01	Pelaksanaan Konsultasi Produktivitas kepada Perusahaan Kecil	10.000.000,00	10.000.000,00	0,00	0,00	0,00	0,00	0,00	0,00
2.07.03.2.05	Pengukuran Produktivitas Tingkat Daerah Kabupaten/Kota	15.000.000,00	15.000.000,00	0,00	0,00	0,00	0,00	0,00	0,00
2.07.03.2.05.01	Pengukuran Kompetensi dan Produktivitas Tenaga Kerja	15.000.000,00	15.000.000,00	0,00	0,00	0,00	0,00	0,00	0,00
2.07.04	PROGRAM PENEMPATAN TENAGA KERJA	587.337.192,00	578.817.470,00	0,00	0,00	0,00	0,00	0,00	0,00

Kode	Uraian	Belanja Operasi		Belanja Modal		Belanja Tidak Terduga		Transfer	
		Anggaran Setelah Perubahan	Realisasi	Anggaran Setelah Perubahan	Realisasi	Anggaran Setelah Perubahan	Realisasi	Anggaran Setelah Perubahan	Realisasi
2.07.04.2.01	Pelayanan Antarkerja di Daerah Kabupaten/Kota	442.337.192,00	437.147.470,00	0,00	0,00	0,00	0,00	0,00	0,00
2.07.04.2.01.01	Penyediaan Sumber Daya Pelayanan antar Kerja	30.779.064,00	30.631.984,00	0,00	0,00	0,00	0,00	0,00	0,00
2.07.04.2.01.02	Pelayanan antar Kerja	51.558.128,00	50.704.486,00	0,00	0,00	0,00	0,00	0,00	0,00
2.07.04.2.01.03	Penyuluhan dan Bimbingan Jabatan bagi Pencari Kerja	30.000.000,00	30.000.000,00	0,00	0,00	0,00	0,00	0,00	0,00
2.07.04.2.01.04	Penyelenggaraan Unit Layanan Disabilitas Ketenagakerjaan	10.000.000,00	10.000.000,00	0,00	0,00	0,00	0,00	0,00	0,00
2.07.04.2.01.05	Perluasan Kesempatan Kerja	320.000.000,00	315.811.000,00	0,00	0,00	0,00	0,00	0,00	0,00
2.07.04.2.02	Penerbitan Izin Lembaga Penempatan Tenaga Kerja Swasta (LPTKS) dalam 1 (Satu) Daerah Kabupaten/Kota	15.000.000,00	15.000.000,00	0,00	0,00	0,00	0,00	0,00	0,00
2.07.04.2.02.01	Penyediaan Sumber Daya Perizinan LPTKS secara Terintegrasi	10.000.000,00	10.000.000,00	0,00	0,00	0,00	0,00	0,00	0,00
2.07.04.2.02.02	Pengawasan dan Pengendalian LPTKS	5.000.000,00	5.000.000,00	0,00	0,00	0,00	0,00	0,00	0,00
2.07.04.2.03	Pengelolaan Informasi Pasar Kerja	85.000.000,00	81.670.000,00	0,00	0,00	0,00	0,00	0,00	0,00
2.07.04.2.03.01	Pemeliharaan dan Operasional Aplikasi Informasi Pasar Kerja Online	5.000.000,00	5.000.000,00	0,00	0,00	0,00	0,00	0,00	0,00
2.07.04.2.03.02	Pelayanan dan Penyediaan Informasi Pasar Kerja Online	5.000.000,00	5.000.000,00	0,00	0,00	0,00	0,00	0,00	0,00
2.07.04.2.03.03	Job Fair/Bursa Kerja	75.000.000,00	71.670.000,00	0,00	0,00	0,00	0,00	0,00	0,00
2.07.04.2.04	Pelindungan PMI (Pra dan Purna Penempatan) di Daerah Kabupaten/Kota	15.000.000,00	15.000.000,00	0,00	0,00	0,00	0,00	0,00	0,00
2.07.04.2.04.01	Peningkatan Pelindungan dan Kompetensi Calon Pekerja Migran Indonesia (PMI)/Pekerja Migran Indonesia (PMI)	5.000.000,00	5.000.000,00	0,00	0,00	0,00	0,00	0,00	0,00
2.07.04.2.04.02	Penyediaan Layanan Terpadu pada Calon Pekerja Migran	5.000.000,00	5.000.000,00	0,00	0,00	0,00	0,00	0,00	0,00
2.07.04.2.04.03	Pemberdayaan Pekerja Migran Indonesia Purna Penempatan	5.000.000,00	5.000.000,00	0,00	0,00	0,00	0,00	0,00	0,00
2.07.04.2.05	Penerbitan Perpanjangan IMTA yang Lokasi Kerja dalam 1 (Satu) Daerah Kabupaten/Kota	30.000.000,00	30.000.000,00	0,00	0,00	0,00	0,00	0,00	0,00
2.07.04.2.05.01	Koordinasi dan Sinkronisasi Perpanjangan IMTA yang Lokasi Kerja dalam 1 (Satu) Daerah Kabupaten/Kota	30.000.000,00	30.000.000,00	0,00	0,00	0,00	0,00	0,00	0,00
2.07.05	PROGRAM HUBUNGAN INDUSTRIAL	514.499.064,00	497.124.859,00	0,00	0,00	0,00	0,00	0,00	0,00
2.07.05.2.01	Pengesahan Peraturan Perusahaan dan Pendaftaran Perjanjian Kerja Bersama untuk Perusahaan yang hanya Beroperasi dalam 1 (Satu) Daerah Kabupaten/Kota	110.000.000,00	101.555.000,00	0,00	0,00	0,00	0,00	0,00	0,00
2.07.05.2.01.01	Pengesahan Peraturan Perusahaan bagi Perusahaan	5.000.000,00	4.880.000,00	0,00	0,00	0,00	0,00	0,00	0,00
2.07.05.2.01.02	Pendaftaran Perjanjian Kerjasama bagi Perusahaan	5.000.000,00	4.685.000,00	0,00	0,00	0,00	0,00	0,00	0,00

Kode	Uraian	Belanja Operasi		Belanja Modal		Belanja Tidak Terduga		Transfer	
		Anggaran Setelah Perubahan	Realisasi	Anggaran Setelah Perubahan	Realisasi	Anggaran Setelah Perubahan	Realisasi	Anggaran Setelah Perubahan	Realisasi
2.07.05.2.01.03	Penyelenggaraan Pendataan dan Informasi Sarana Hubungan Industrial dan Jaminan Sosial Tenaga Kerja serta Pengupahan	100.000.000,00	91.990.000,00	0,00	0,00	0,00	0,00	0,00	0,00
2.07.05.2.02	Pencegahan dan Penyelesaian Perselisihan Hubungan Industrial, Mogok Kerja dan Penutupan Perusahaan di Daerah Kabupaten/Kota	404.499.064,00	395.569.859,00	0,00	0,00	0,00	0,00	0,00	0,00
2.07.05.2.02.01	Pencegahan Perselisihan Hubungan Industrial, Mogok Kerja, dan Penutupan Perusahaan yang Berakibat/Berdampak pada Kepentingan di 1 (Satu) Daerah Kabupaten/Kota	10.000.000,00	9.457.500,00	0,00	0,00	0,00	0,00	0,00	0,00
2.07.05.2.02.02	Penyelesaian Perselisihan Hubungan Industrial, Mogok Kerja, dan Penutupan Perusahaan yang Berakibat/Berdampak pada Kepentingan di 1 (Satu) Daerah Kabupaten/Kota	10.000.000,00	9.970.000,00	0,00	0,00	0,00	0,00	0,00	0,00
2.07.05.2.02.03	Penyelenggaraan Verifikasi dan Rekapitulasi Keanggotaan pada Organisasi Pengusaha, Federasi dan Konfederasi Serikat Pekerja/Serikat Buruh serta non afiliasi	25.000.000,00	24.240.875,00	0,00	0,00	0,00	0,00	0,00	0,00
2.07.05.2.02.04	Pelaksanaan Operasional Lembaga Kerjasama Tripartit Daerah Kabupaten/Kota	283.720.000,00	280.095.000,00	0,00	0,00	0,00	0,00	0,00	0,00
2.07.05.2.02.05	Pengembangan Pelaksanaan Jaminan Sosial Tenaga Kerja dan Fasilitas Kesejahteraan Pekerja	75.779.064,00	71.806.484,00	0,00	0,00	0,00	0,00	0,00	0,00
2.08	PEMBERDAYAAN PEREMPUAN DAN PERLINDUNGAN ANAK	5.247.728.758,00	5.008.257.979,00	52.070.000,00	51.559.000,00	0,00	0,00	0,00	0,00
2.08.01	PROGRAM PENUNJANG URUSAN PEMERINTAHAN DAERAH	3.785.599.440,00	3.623.815.898,00	49.560.000,00	49.560.000,00	0,00	0,00	0,00	0,00
2.08.01.2.01	Perencanaan, Penganggaran, dan Evaluasi Kinerja Perangkat Daerah	54.835.000,00	54.829.000,00	0,00	0,00	0,00	0,00	0,00	0,00
2.08.01.2.01.01	Penyusunan Dokumen Perencanaan Perangkat Daerah	25.000.000,00	25.000.000,00	0,00	0,00	0,00	0,00	0,00	0,00
2.08.01.2.01.02	Koordinasi dan Penyusunan Dokumen RKA-SKPD	4.910.000,00	4.910.000,00	0,00	0,00	0,00	0,00	0,00	0,00
2.08.01.2.01.03	Koordinasi dan Penyusunan Dokumen Perubahan RKA-SKPD	4.970.000,00	4.970.000,00	0,00	0,00	0,00	0,00	0,00	0,00
2.08.01.2.01.04	Koordinasi dan Penyusunan DPA-SKPD	5.000.000,00	4.998.000,00	0,00	0,00	0,00	0,00	0,00	0,00
2.08.01.2.01.05	Koordinasi dan Penyusunan Perubahan DPA-SKPD	5.000.000,00	5.000.000,00	0,00	0,00	0,00	0,00	0,00	0,00
2.08.01.2.01.06	Koordinasi dan Penyusunan Laporan Capaian Kinerja dan Ikhtisar Realisasi Kinerja SKPD	4.955.000,00	4.951.000,00	0,00	0,00	0,00	0,00	0,00	0,00
2.08.01.2.01.07	Evaluasi Kinerja Perangkat Daerah	5.000.000,00	5.000.000,00	0,00	0,00	0,00	0,00	0,00	0,00
2.08.01.2.02	Administrasi Keuangan Perangkat Daerah	3.129.704.000,00	2.969.917.583,00	0,00	0,00	0,00	0,00	0,00	0,00
2.08.01.2.02.01	Penyediaan Gaji dan Tunjangan ASN	2.854.779.000,00	2.695.034.583,00	0,00	0,00	0,00	0,00	0,00	0,00

Kode	Uraian	Belanja Operasi		Belanja Modal		Belanja Tidak Terduga		Transfer	
		Anggaran Setelah Perubahan	Realisasi	Anggaran Setelah Perubahan	Realisasi	Anggaran Setelah Perubahan	Realisasi	Anggaran Setelah Perubahan	Realisasi
2.08.01.2.02.03	Pelaksanaan Penatausahaan dan Pengujian/Verifikasi Keuangan SKPD	265.470.000,00	265.428.000,00	0,00	0,00	0,00	0,00	0,00	0,00
2.08.01.2.02.05	Koordinasi dan Penyusunan Laporan Keuangan Akhir Tahun SKPD	4.500.000,00	4.500.000,00	0,00	0,00	0,00	0,00	0,00	0,00
2.08.01.2.02.07	Koordinasi dan Penyusunan Laporan Keuangan Bulanan/Triwulanan/Semesteran SKPD	4.955.000,00	4.955.000,00	0,00	0,00	0,00	0,00	0,00	0,00
2.08.01.2.05	Administrasi Kepegawaian Perangkat Daerah	3.387.000,00	3.387.000,00	0,00	0,00	0,00	0,00	0,00	0,00
2.08.01.2.05.03	Pendataan dan Pengolahan Administrasi Kepegawaian	3.387.000,00	3.387.000,00	0,00	0,00	0,00	0,00	0,00	0,00
2.08.01.2.06	Administrasi Umum Perangkat Daerah	232.659.000,00	232.498.338,00	0,00	0,00	0,00	0,00	0,00	0,00
	Penyediaan Komponen Instalasi								
2.08.01.2.06.01	Listrik/Penerangan Bangunan Kantor	2.985.000,00	2.985.000,00	0,00	0,00	0,00	0,00	0,00	0,00
2.08.01.2.06.03	Penyediaan Peralatan Rumah Tangga	8.798.000,00	8.798.000,00	0,00	0,00	0,00	0,00	0,00	0,00
2.08.01.2.06.04	Penyediaan Bahan Logistik Kantor	109.779.000,00	109.779.000,00	0,00	0,00	0,00	0,00	0,00	0,00
2.08.01.2.06.05	Penyediaan Barang Cetak dan Penggandaan	13.034.000,00	13.034.000,00	0,00	0,00	0,00	0,00	0,00	0,00
2.08.01.2.06.06	Penyediaan Bahan Bacaan dan Peraturan Perundang-undangan	4.000.000,00	4.000.000,00	0,00	0,00	0,00	0,00	0,00	0,00
2.08.01.2.06.08	Fasilitas Kunjungan Tamu	3.970.000,00	3.970.000,00	0,00	0,00	0,00	0,00	0,00	0,00
2.08.01.2.06.09	Penyelenggaraan Rapat Koordinasi dan Konsultasi SKPD	90.093.000,00	89.932.338,00	0,00	0,00	0,00	0,00	0,00	0,00
2.08.01.2.07	Pengadaan Barang Milik Daerah Penunjang Urusan Pemerintah Daerah	0,00	0,00	49.560.000,00	49.560.000,00	0,00	0,00	0,00	0,00
2.08.01.2.07.06	Pengadaan Peralatan dan Mesin Lainnya	0,00	0,00	49.560.000,00	49.560.000,00	0,00	0,00	0,00	0,00
2.08.01.2.08	Penyediaan Jasa Penunjang Urusan Pemerintahan Daerah	115.924.440,00	114.924.194,00	0,00	0,00	0,00	0,00	0,00	0,00
2.08.01.2.08.01	Penyediaan Jasa Surat Menyurat	5.000.000,00	5.000.000,00	0,00	0,00	0,00	0,00	0,00	0,00
2.08.01.2.08.02	Penyediaan Jasa Komunikasi, Sumber Daya Air dan Listrik	6.889.000,00	6.371.178,00	0,00	0,00	0,00	0,00	0,00	0,00
2.08.01.2.08.04	Penyediaan Jasa Pelayanan Umum Kantor	104.035.440,00	103.553.016,00	0,00	0,00	0,00	0,00	0,00	0,00
2.08.01.2.09	Pemeliharaan Barang Milik Daerah Penunjang Urusan Pemerintahan Daerah	249.090.000,00	248.259.783,00	0,00	0,00	0,00	0,00	0,00	0,00
2.08.01.2.09.01	Penyediaan Jasa Pemeliharaan, Biaya Pemeliharaan, dan Pajak Kendaraan Perorangan Dinas atau Kendaraan Dinas Jabatan	140.790.000,00	140.457.836,00	0,00	0,00	0,00	0,00	0,00	0,00
2.08.01.2.09.02	Penyediaan Jasa Pemeliharaan, Biaya Pemeliharaan, Pajak dan Perizinan Kendaraan Dinas Operasional atau Lapangan	73.420.000,00	72.925.747,00	0,00	0,00	0,00	0,00	0,00	0,00
2.08.01.2.09.06	Pemeliharaan Peralatan dan Mesin Lainnya	34.880.000,00	34.876.200,00	0,00	0,00	0,00	0,00	0,00	0,00
2.08.02	PROGRAM PENGARUS UTAMAAN GENDER DAN PEMBERDAYAAN PEREMPUAN	589.708.000,00	581.112.781,00	0,00	0,00	0,00	0,00	0,00	0,00
2.08.02.2.01	Pelembagaan Pengarusutamaan Gender (PUG) pada Lembaga Pemerintah Kewenangan Kabupaten/Kota	214.000.000,00	210.469.488,00	0,00	0,00	0,00	0,00	0,00	0,00

Kode	Uraian	Belanja Operasi		Belanja Modal		Belanja Tidak Terduga		Transfer	
		Anggaran Setelah Perubahan	Realisasi	Anggaran Setelah Perubahan	Realisasi	Anggaran Setelah Perubahan	Realisasi	Anggaran Setelah Perubahan	Realisasi
2.08.02.2.01.01	Koordinasi dan Sinkronisasi Perumusan Kebijakan Pelaksanaan PUG	25.000.000,00	24.695.000,00	0,00	0,00	0,00	0,00	0,00	0,00
2.08.02.2.01.02	Koordinasi dan Sinkronisasi Pelaksanaan PUG Kewenangan Kabupaten/Kota	86.058.000,00	83.750.050,00	0,00	0,00	0,00	0,00	0,00	0,00
2.08.02.2.01.03	Advokasi Kebijakan dan Pendampingan Pelaksanaan PUG termasuk PPRG	61.050.000,00	61.020.500,00	0,00	0,00	0,00	0,00	0,00	0,00
2.08.02.2.01.04	Sosialisasi kebijakan Pelaksanaan PUG termssuk PPRG	41.892.000,00	41.003.938,00	0,00	0,00	0,00	0,00	0,00	0,00
2.08.02.2.02	Pemberdayaan Perempuan Bidang Politik, Hukum, Sosial, dan Ekonomi pada Organisasi Kemasyarakatan Kewenangan Kabupaten/Kota	38.200.000,00	37.924.793,00	0,00	0,00	0,00	0,00	0,00	0,00
2.08.02.2.02.01	Sosialisasi Peningkatan Partisipasi Perempuan di Bidang Politik, Hukum, Sosial dan Ekonomi	18.800.000,00	18.593.000,00	0,00	0,00	0,00	0,00	0,00	0,00
2.08.02.2.02.02	Advokasi Kebijakan dan Pendampingan Peningkatan Partisipasi Perempuan dan Politik, Hukum, Sosial dan Ekonomi	19.400.000,00	19.331.793,00	0,00	0,00	0,00	0,00	0,00	0,00
2.08.02.2.03	Penguatan dan Pengembangan Lembaga Penyedia Layanan Pemberdayaan Perempuan Kewenangan Kabupaten/Kota	337.508.000,00	332.718.500,00	0,00	0,00	0,00	0,00	0,00	0,00
2.08.02.2.03.01	Advokasi Kebijakan dan Pendampingan kepada Lembaga Penyedia Layanan Pemberdayaan Perempuan Kewenangan Kabupaten/Kota	25.000.000,00	23.954.000,00	0,00	0,00	0,00	0,00	0,00	0,00
2.08.02.2.03.02	Peningkatan Kapasitas Sumber Daya Lembaga Penyedia Layanan Pemberdayaan Perempuan Kewenangan Kabupaten/Kota	49.840.000,00	49.641.500,00	0,00	0,00	0,00	0,00	0,00	0,00
2.08.02.2.03.03	Pengembangan Komunikasi, Informasi dan Edukasi (KIE) Pemberdayaan Perempuan Kewenangan Kabupaten/Kota	262.668.000,00	259.123.000,00	0,00	0,00	0,00	0,00	0,00	0,00
2.08.03	PROGRAM PERLINDUNGAN PEREMPUAN	277.929.318,00	219.014.200,00	0,00	0,00	0,00	0,00	0,00	0,00
2.08.03.2.01	Pencegahan Kekerasan terhadap Perempuan Lingkup Daerah Kabupaten/Kota	73.890.000,00	72.530.000,00	0,00	0,00	0,00	0,00	0,00	0,00
2.08.03.2.01.01	Koordinasi dan Sinkronisasi Pelaksanaan Kebijakan, Program dan Kegiatan Pencegahan Kekerasan terhadap Perempuan Lingkup Daerah Kabupaten/Kota	53.890.000,00	53.280.000,00	0,00	0,00	0,00	0,00	0,00	0,00
2.08.03.2.01.02	Advokasi Kebijakan dan Pendampingan Layanan Perlindungan Perempuan Kewenangan Kabupaten/Kota	20.000.000,00	19.250.000,00	0,00	0,00	0,00	0,00	0,00	0,00
2.08.03.2.02	Penyediaan Layanan Rujukan Lanjutan bagi Perempuan Korban Kekerasan yang Memerlukan Koordinasi Kewenangan Kabupaten/Kota	139.039.318,00	83.284.200,00	0,00	0,00	0,00	0,00	0,00	0,00
2.08.03.2.02.01	Penyediaan Layanan Pengaduan Masyarakat bagi Perempuan Korban Kekerasan Kewenangan Kabupaten/Kota	50.114.048,00	46.930.200,00	0,00	0,00	0,00	0,00	0,00	0,00

Kode	Uraian	Belanja Operasi		Belanja Modal		Belanja Tidak Terduga		Transfer	
		Anggaran Setelah Perubahan	Realisasi	Anggaran Setelah Perubahan	Realisasi	Anggaran Setelah Perubahan	Realisasi	Anggaran Setelah Perubahan	Realisasi
2.08.03.2.02.02	Koordinasi dan Sinkronisasi Pelaksanaan Penyediaan Layanan Rujukan Lanjutan bagi Perempuan Korban Kekerasan Kewenangan Kabupaten/Kota	88.925.270,00	36.354.000,00	0,00	0,00	0,00	0,00	0,00	0,00
2.08.03.2.03	Penguatan dan Pengembangan Lembaga Penyedia Layanan Perlindungan Perempuan Tingkat Daerah Kabupaten/Kota	65.000.000,00	63.200.000,00	0,00	0,00	0,00	0,00	0,00	0,00
2.08.03.2.03.01	Advokasi Kebijakan dan Pendampingan Penyediaan Sarana Prasarana Layanan bagi Perempuan Korban Kekerasan Kewenangan Kabupaten/Kota	15.000.000,00	14.800.000,00	0,00	0,00	0,00	0,00	0,00	0,00
2.08.03.2.03.02	Peningkatan Kapasitas Sumber Daya Lembaga Penyedia Layanan Penanganan bagi Perempuan Korban Kekerasan Kewenangan Kabupaten/Kota	15.000.000,00	14.095.000,00	0,00	0,00	0,00	0,00	0,00	0,00
2.08.03.2.03.03	Penyediaan Kebutuhan Spesifik bagi Perempuan dalam Situasi Darurat dan Kondisi Khusus Kewenangan Kabupaten/Kota	20.000.000,00	20.000.000,00	0,00	0,00	0,00	0,00	0,00	0,00
2.08.03.2.03.04	Penguatan Jejaring antar Lembaga Penyedia Layanan Perlindungan Perempuan Kewenangan Kabupaten/Kota	15.000.000,00	14.305.000,00	0,00	0,00	0,00	0,00	0,00	0,00
2.08.04	PROGRAM PENINGKATAN KUALITAS KELUARGA	153.600.000,00	145.217.000,00	2.510.000,00	1.999.000,00	0,00	0,00	0,00	0,00
2.08.04.2.01	Peningkatan Kualitas Keluarga dalam Mewujudkan Kesenjangan Gender (KG) dan Hak Anak tingkat Daerah Kabupaten/Kota	45.000.000,00	43.250.000,00	0,00	0,00	0,00	0,00	0,00	0,00
2.08.04.2.01.01	Advokasi Kebijakan dan Pendampingan untuk Mewujudkan KG dan Perlindungan Anak Kewenangan Kabupaten/Kota	15.000.000,00	13.900.000,00	0,00	0,00	0,00	0,00	0,00	0,00
2.08.04.2.01.02	Pelaksanaan Komunikasi, Informasi dan Edukasi KG dan Perlindungan Anak bagi Keluarga Kewenangan Kabupaten/Kota	15.000.000,00	15.000.000,00	0,00	0,00	0,00	0,00	0,00	0,00
2.08.04.2.01.03	Pengembangan Kegiatan Masyarakat untuk Peningkatan Kualitas Keluarga Kewenangan Kabupaten/Kota	15.000.000,00	14.350.000,00	0,00	0,00	0,00	0,00	0,00	0,00
2.08.04.2.02	Penguatan dan Pengembangan Lembaga Penyedia Layanan Peningkatan Kualitas Keluarga dalam Mewujudkan KG dan Hak Anak yang Wilayah Kerjanya dalam Daerah Kabupaten/Kota	50.000.000,00	46.867.000,00	0,00	0,00	0,00	0,00	0,00	0,00
2.08.04.2.02.01	Advokasi Kebijakan dan Pendampingan Pengembangan Lembaga Penyedia Layanan Peningkatan Kualitas Keluarga Tingkat Daerah Kabupaten/Kota	15.000.000,00	14.350.000,00	0,00	0,00	0,00	0,00	0,00	0,00
2.08.04.2.02.02	Peningkatan Kapasitas Sumber Daya Lembaga Penyedia Layanan Peningkatan Kualitas Keluarga Tingkat Daerah Kabupaten/Kota	15.000.000,00	13.550.000,00	0,00	0,00	0,00	0,00	0,00	0,00

Kode	Uraian	Belanja Operasi		Belanja Modal		Belanja Tidak Terduga		Transfer	
		Anggaran Setelah Perubahan	Realisasi	Anggaran Setelah Perubahan	Realisasi	Anggaran Setelah Perubahan	Realisasi	Anggaran Setelah Perubahan	Realisasi
2.08.04.2.02.03	Penguatan Jejaring antar Lembaga Penyedia Layanan Peningkatan Kualitas Keluarga Tingkat Daerah Kabupaten/Kota	20.000.000,00	18.967.000,00	0,00	0,00	0,00	0,00	0,00	0,00
2.08.04.2.03	Penyediaan Layanan bagi Keluarga dalam Mewujudkan KG dan Hak Anak yang Wilayah Kerjanya dalam Daerah Kabupaten/Kota	58.600.000,00	55.100.000,00	2.510.000,00	1.999.000,00	0,00	0,00	0,00	0,00
2.08.04.2.03.01	Pelaksanaan Penyediaan Layanan Komprehensif bagi Keluarga dalam Mewujudkan KG dan Perlindungan Anak yang Wilayah Kerjanya dalam Daerah Kabupaten/Kota	58.600.000,00	55.100.000,00	2.510.000,00	1.999.000,00	0,00	0,00	0,00	0,00
2.08.05	PROGRAM PENGELOLAAN SISTEM DATA GENDER DAN ANAK	45.292.000,00	44.324.000,00	0,00	0,00	0,00	0,00	0,00	0,00
2.08.05.2.01	Pengumpulan, Pengolahan Analisis dan Penyajian Data Gender dan Anak Dalam Kelembagaan Data di Tingkat Daerah Kabupaten/kota	45.292.000,00	44.324.000,00	0,00	0,00	0,00	0,00	0,00	0,00
2.08.05.2.01.01	Penyediaan Data Gender dan Anak di Kewenangan Kabupaten/Kota	18.300.000,00	18.150.000,00	0,00	0,00	0,00	0,00	0,00	0,00
2.08.05.2.01.02	Penyajian dan Pemanfaatan Data Gender dan Anak dalam Kelembagaan Data di Kewenangan Kabupaten/Kota	26.992.000,00	26.174.000,00	0,00	0,00	0,00	0,00	0,00	0,00
2.08.06	PROGRAM PEMENUHAN HAK ANAK (PHA)	210.000.000,00	209.184.100,00	0,00	0,00	0,00	0,00	0,00	0,00
2.08.06.2.01	Pelembagaan PHA pada Lembaga Pemerintah, Nonpemerintah, dan Dunia Usaha Kewenangan Kabupaten/Kota	130.000.000,00	129.184.100,00	0,00	0,00	0,00	0,00	0,00	0,00
2.08.06.2.01.01	Advokasi Kebijakan dan Pendampingan Pemenuhan Hak Anak pada Lembaga Pemerintah, Non Pemerintah, Media dan Dunia Usaha Kewenangan Kabupaten/Kota	69.500.000,00	68.684.100,00	0,00	0,00	0,00	0,00	0,00	0,00
2.08.06.2.01.02	Koordinasi dan Sinkronisasi Pelembagaan Pemenuhan Hak Anak Kewenangan Kabupaten/Kota	60.500.000,00	60.500.000,00	0,00	0,00	0,00	0,00	0,00	0,00
2.08.06.2.02	Penguatan dan Pengembangan Lembaga Penyedia Layanan Peningkatan Kualitas Hidup Anak Kewenangan Kabupaten/Kota	80.000.000,00	80.000.000,00	0,00	0,00	0,00	0,00	0,00	0,00
2.08.06.2.02.01	Penyediaan Layanan Peningkatan Kualitas Hidup Anak Kewenangan Kabupaten/Kota	25.000.000,00	25.000.000,00	0,00	0,00	0,00	0,00	0,00	0,00
2.08.06.2.02.02	Koordinasi dan Sinkronisasi Pelaksanaan Pendampingan Peningkatan Kualitas Hidup Anak Tingkat Daerah Kabupaten/Kota	15.000.000,00	15.000.000,00	0,00	0,00	0,00	0,00	0,00	0,00
2.08.06.2.02.03	Pengembangan Komunikasi, Informasi dan Edukasi Pemenuhan Hak Anak bagi Lembaga Penyedia Layanan Peningkatan Kualitas Hidup Anak Tingkat Daerah Kabupaten/Kota	25.000.000,00	25.000.000,00	0,00	0,00	0,00	0,00	0,00	0,00
2.08.06.2.02.04	Penguatan Jejaring antar Lembaga Penyedia Layanan Peningkatan Kualitas Hidup Anak Tingkat Daerah Kabupaten/Kota	15.000.000,00	15.000.000,00	0,00	0,00	0,00	0,00	0,00	0,00

Kode	Uraian	Belanja Operasi		Belanja Modal		Belanja Tidak Terduga		Transfer	
		Anggaran Setelah Perubahan	Realisasi	Anggaran Setelah Perubahan	Realisasi	Anggaran Setelah Perubahan	Realisasi	Anggaran Setelah Perubahan	Realisasi
2.08.07	PROGRAM PERLINDUNGAN KHUSUS ANAK	185.600.000,00	185.590.000,00	0,00	0,00	0,00	0,00	0,00	0,00
2.08.07.2.01	Pencegahan Kekerasan Terhadap Anak yang Melibatkan para Pihak Lingkup Daerah Kabupaten/Kota	130.000.000,00	129.990.000,00	0,00	0,00	0,00	0,00	0,00	0,00
2.08.07.2.01.01	Advokasi Kebijakan dan Pendampingan Pelaksanaan Kebijakan, Program dan Kegiatan Pencegahan Kekerasan terhadap Anak Kewenangan Kabupaten/Kota	30.000.000,00	30.000.000,00	0,00	0,00	0,00	0,00	0,00	0,00
2.08.07.2.01.02	Koordinasi dan Sinkronisasi Pencegahan Kekerasan terhadap Anak Kewenangan Kabupaten/Kota	100.000.000,00	99.990.000,00	0,00	0,00	0,00	0,00	0,00	0,00
2.08.07.2.02	Penyediaan Layanan bagi Anak yang Memerlukan Perlindungan Khusus yang Memerlukan Koordinasi Tingkat Daerah Kabupaten/Kota	55.600.000,00	55.600.000,00	0,00	0,00	0,00	0,00	0,00	0,00
2.08.07.2.02.02	Koordinasi dan Sinkronisasi Pelaksanaan Pendampingan Anak yang Memerlukan Perlindungan Khusus Kewenangan Kabupaten/Kota	40.600.000,00	40.600.000,00	0,00	0,00	0,00	0,00	0,00	0,00
2.08.07.2.02.04	Penguatan Jejaring antar Lembaga Penyedia Layanan Anak yang Memerlukan Perlindungan Khusus Kewenangan Kabupaten/Kota	15.000.000,00	15.000.000,00	0,00	0,00	0,00	0,00	0,00	0,00
2.09	PANGAN	9.190.732.996,00	8.799.058.414,00	73.020.000,00	72.191.000,00	0,00	0,00	0,00	0,00
2.09.01	PROGRAM PENUNJANG URUSAN PEMERINTAHAN DAERAH	3.578.198.503,00	3.313.496.184,00	72.660.000,00	71.831.000,00	0,00	0,00	0,00	0,00
2.09.01.2.01	Perencanaan, Penganggaran, dan Evaluasi Kinerja Perangkat Daerah	38.500.000,00	38.392.800,00	0,00	0,00	0,00	0,00	0,00	0,00
2.09.01.2.01.01	Penyusunan Dokumen Perencanaan Perangkat Daerah	21.000.000,00	20.899.000,00	0,00	0,00	0,00	0,00	0,00	0,00
2.09.01.2.01.02	Koordinasi dan Penyusunan Dokumen RKA-SKPD	5.000.000,00	4.999.900,00	0,00	0,00	0,00	0,00	0,00	0,00
2.09.01.2.01.03	Koordinasi dan Penyusunan Dokumen Perubahan RKA-SKPD	2.500.000,00	2.500.000,00	0,00	0,00	0,00	0,00	0,00	0,00
2.09.01.2.01.04	Koordinasi dan Penyusunan DPA-SKPD	2.500.000,00	2.500.000,00	0,00	0,00	0,00	0,00	0,00	0,00
2.09.01.2.01.05	Koordinasi dan Penyusunan Perubahan DPA-SKPD	2.500.000,00	2.499.900,00	0,00	0,00	0,00	0,00	0,00	0,00
2.09.01.2.01.06	Koordinasi dan Penyusunan Laporan Capaian Kinerja dan Ikhtisar Realisasi Kinerja SKPD	5.000.000,00	4.994.000,00	0,00	0,00	0,00	0,00	0,00	0,00
2.09.01.2.02	Administrasi Keuangan Perangkat Daerah	2.947.091.000,00	2.700.590.466,00	0,00	0,00	0,00	0,00	0,00	0,00
2.09.01.2.02.01	Penyediaan Gaji dan Tunjangan ASN	2.777.905.000,00	2.531.412.666,00	0,00	0,00	0,00	0,00	0,00	0,00
2.09.01.2.02.03	Pelaksanaan Penatausahaan dan Pengujian/Verifikasi Keuangan SKPD	162.686.000,00	162.678.000,00	0,00	0,00	0,00	0,00	0,00	0,00
2.09.01.2.02.05	Koordinasi dan Penyusunan Laporan Keuangan Akhir Tahun SKPD	3.000.000,00	2.999.900,00	0,00	0,00	0,00	0,00	0,00	0,00
2.09.01.2.02.07	Koordinasi dan Penyusunan Laporan Keuangan Bulanan/Triwulanan/Semesteran SKPD	3.500.000,00	3.499.900,00	0,00	0,00	0,00	0,00	0,00	0,00

Kode	Uraian	Belanja Operasi		Belanja Modal		Belanja Tidak Terduga		Transfer	
		Anggaran Setelah Perubahan	Realisasi	Anggaran Setelah Perubahan	Realisasi	Anggaran Setelah Perubahan	Realisasi	Anggaran Setelah Perubahan	Realisasi
2.09.01.2.06	Administrasi Umum Perangkat Daerah	146.657.000,00	145.685.900,00	0,00	0,00	0,00	0,00	0,00	0,00
2.09.01.2.06.01	Penyediaan Komponen Instalasi Listrik/Penerangan Bangunan Kantor	3.000.000,00	3.000.000,00	0,00	0,00	0,00	0,00	0,00	0,00
2.09.01.2.06.04	Penyediaan Bahan Logistik Kantor	50.520.000,00	50.484.000,00	0,00	0,00	0,00	0,00	0,00	0,00
2.09.01.2.06.05	Penyediaan Barang Cetak dan Penggandaan	9.000.000,00	8.999.900,00	0,00	0,00	0,00	0,00	0,00	0,00
2.09.01.2.06.08	Fasilitas Kunjungan Tamu	8.000.000,00	7.695.000,00	0,00	0,00	0,00	0,00	0,00	0,00
2.09.01.2.06.09	Penyelenggaraan Rapat Koordinasi dan Konsultasi SKPD	76.137.000,00	75.507.000,00	0,00	0,00	0,00	0,00	0,00	0,00
2.09.01.2.07	Pengadaan Barang Milik Daerah Penunjang Urusan Pemerintah Daerah	0,00	0,00	21.910.000,00	21.400.000,00	0,00	0,00	0,00	0,00
2.09.01.2.07.05	Pengadaan Mebel	0,00	0,00	21.910.000,00	21.400.000,00	0,00	0,00	0,00	0,00
2.09.01.2.08	Penyediaan Jasa Penunjang Urusan Pemerintahan Daerah	132.988.503,00	125.404.471,00	0,00	0,00	0,00	0,00	0,00	0,00
2.09.01.2.08.01	Penyediaan Jasa Surat Menyurat	5.000.000,00	5.000.000,00	0,00	0,00	0,00	0,00	0,00	0,00
2.09.01.2.08.02	Penyediaan Jasa Komunikasi, Sumber Daya Air dan Listrik	6.600.000,00	6.342.500,00	0,00	0,00	0,00	0,00	0,00	0,00
2.09.01.2.08.04	Penyediaan Jasa Pelayanan Umum Kantor	121.388.503,00	114.061.971,00	0,00	0,00	0,00	0,00	0,00	0,00
2.09.01.2.09	Pemeliharaan Barang Milik Daerah Penunjang Urusan Pemerintahan Daerah	312.962.000,00	303.422.547,00	50.750.000,00	50.431.000,00	0,00	0,00	0,00	0,00
2.09.01.2.09.01	Penyediaan Jasa Pemeliharaan, Biaya Pemeliharaan, dan Pajak Kendaraan Perorangan Dinas atau Kendaraan Dinas Jabatan	158.767.000,00	151.101.547,00	0,00	0,00	0,00	0,00	0,00	0,00
2.09.01.2.09.06	Pemeliharaan Peralatan dan Mesin Lainnya	10.520.000,00	10.520.000,00	0,00	0,00	0,00	0,00	0,00	0,00
2.09.01.2.09.09	Pemeliharaan/Rehabilitasi Gedung Kantor dan Bangunan Lainnya	143.675.000,00	141.801.000,00	50.750.000,00	50.431.000,00	0,00	0,00	0,00	0,00
2.09.02	PROGRAM PENGELOLAAN SUMBER DAYA EKONOMI UNTUK KEDAULATAN DAN KEMANDIRIAN PANGAN	3.416.752.000,00	3.414.578.430,00	0,00	0,00	0,00	0,00	0,00	0,00
2.09.02.2.01	Penyediaan Infrastruktur dan Seluruh Pendukung Kemandirian Pangan Sesuai Kewenangan Daerah Kabupaten/Kota	3.416.752.000,00	3.414.578.430,00	0,00	0,00	0,00	0,00	0,00	0,00
2.09.02.2.01.01	Penyediaan Infrastruktur Lumbung Pangan	1.147.602.000,00	1.147.011.000,00	0,00	0,00	0,00	0,00	0,00	0,00
2.09.02.2.01.02	Penyediaan Infrastruktur Lantai Jemur	202.050.000,00	201.598.000,00	0,00	0,00	0,00	0,00	0,00	0,00
2.09.02.2.01.03	Penyediaan Infrastruktur Pendukung Kemandirian Pangan Lainnya	2.017.100.000,00	2.015.969.430,00	0,00	0,00	0,00	0,00	0,00	0,00
2.09.02.2.01.04	Koordinasi dan Sinkronisasi dalam Rangka Penyediaan Infrastruktur Logistik	50.000.000,00	50.000.000,00	0,00	0,00	0,00	0,00	0,00	0,00
2.09.03	PROGRAM PENINGKATAN DIVERSIFIKASI DAN KETAHANAN PANGAN MASYARAKAT	1.882.767.493,00	1.761.130.700,00	360.000,00	360.000,00	0,00	0,00	0,00	0,00
2.09.03.2.01	Penyediaan dan Penyaluran Pangan Pokok atau Pangan Lainnya sesuai dengan Kebutuhan Daerah Kabupaten/Kota dalam Rangka Stabilisasi Pasokan dan Harga Pangan	1.509.137.493,00	1.390.446.100,00	360.000,00	360.000,00	0,00	0,00	0,00	0,00
2.09.03.2.01.01	Penyediaan Informasi Harga Pangan dan Neraca Bahan Makanan	35.000.000,00	34.949.900,00	0,00	0,00	0,00	0,00	0,00	0,00

Kode	Uraian	Belanja Operasi		Belanja Modal		Belanja Tidak Terduga		Transfer	
		Anggaran Setelah Perubahan	Realisasi	Anggaran Setelah Perubahan	Realisasi	Anggaran Setelah Perubahan	Realisasi	Anggaran Setelah Perubahan	Realisasi
2.09.03.2.01.02	Penyediaan Pangan Berbasis Sumber Daya Lokal	804.640.000,00	804.439.000,00	360.000,00	360.000,00	0,00	0,00	0,00	0,00
2.09.03.2.01.03	Koordinasi, Sinkronisasi dan Pelaksanaan Distribusi Pangan Pokok dan Pangan Lainnya	319.482.378,00	208.268.200,00	0,00	0,00	0,00	0,00	0,00	0,00
2.09.03.2.01.04	Pemantauan Stok, Pasokan dan Harga Pangan	43.177.000,00	43.177.000,00	0,00	0,00	0,00	0,00	0,00	0,00
2.09.03.2.01.05	Pengembangan Kelembagaan dan Jaringan Distribusi Pangan	87.261.000,00	81.331.000,00	0,00	0,00	0,00	0,00	0,00	0,00
2.09.03.2.01.06	Pengembangan Kelembagaan Usaha Pangan Masyarakat dan Toko Tani Indonesia	219.577.115,00	218.281.000,00	0,00	0,00	0,00	0,00	0,00	0,00
2.09.03.2.02	Pengelolaan dan Keseimbangan Cadangan Pangan Kabupaten/Kota	186.780.000,00	185.184.900,00	0,00	0,00	0,00	0,00	0,00	0,00
2.09.03.2.02.01	Koordinasi dan Sinkronisasi Pengendalian Cadangan Pangan Kabupaten/Kota	6.780.000,00	6.759.900,00	0,00	0,00	0,00	0,00	0,00	0,00
2.09.03.2.02.03	Pengadaan Cadangan Pangan Pemerintah Kabupaten/Kota	170.000.000,00	168.425.000,00	0,00	0,00	0,00	0,00	0,00	0,00
2.09.03.2.02.04	Pemeliharaan Cadangan Pangan Pemerintah Kabupaten/Kota	10.000.000,00	10.000.000,00	0,00	0,00	0,00	0,00	0,00	0,00
2.09.03.2.04	Pelaksanaan Pencapaian Target Konsumsi Pangan Perkapita/Tahun sesuai dengan Angka Kecukupan Gizi	186.850.000,00	185.499.700,00	0,00	0,00	0,00	0,00	0,00	0,00
2.09.03.2.04.01	Penyusunan dan Penetapan Target Konsumsi Pangan per Kapita per Tahun	10.200.000,00	10.200.000,00	0,00	0,00	0,00	0,00	0,00	0,00
2.09.03.2.04.02	Pemberdayaan Masyarakat dalam Penganekaragaman Konsumsi Pangan Berbasis Sumber Daya Lokal	168.800.000,00	167.449.800,00	0,00	0,00	0,00	0,00	0,00	0,00
2.09.03.2.04.03	Koordinasi dan Sinkronisasi Pemantauan dan Evaluasi Konsumsi per Kapita per Tahun	7.850.000,00	7.849.900,00	0,00	0,00	0,00	0,00	0,00	0,00
2.09.04	PROGRAM PENANGANAN KERAWANAN PANGAN	263.820.000,00	260.739.400,00	0,00	0,00	0,00	0,00	0,00	0,00
2.09.04.2.01	Penyusunan Peta Kerentanan dan Ketahanan Pangan Kecamatan	65.000.000,00	64.999.800,00	0,00	0,00	0,00	0,00	0,00	0,00
2.09.04.2.01.01	Penyusunan, Pemutakhiran dan Analisis Peta Ketahanan dan Kerentanan Pangan	65.000.000,00	64.999.800,00	0,00	0,00	0,00	0,00	0,00	0,00
2.09.04.2.02	Penanganan Kerawanan Pangan Kewenangan Kabupaten/Kota	198.820.000,00	195.739.600,00	0,00	0,00	0,00	0,00	0,00	0,00
2.09.04.2.02.01	Koordinasi dan Sinkronisasi Penanganan Kerawanan Pangan Kabupaten/Kota	104.720.000,00	103.939.800,00	0,00	0,00	0,00	0,00	0,00	0,00
2.09.04.2.02.02	Pelaksanaan Pengadaan, Pengelolaan, dan Penyaluran Cadangan Pangan pada Kerawanan Pangan yang Mencakup dalam 1 (Satu) Daerah Kabupaten/Kota	94.100.000,00	91.799.800,00	0,00	0,00	0,00	0,00	0,00	0,00
2.09.05	PROGRAM PENGAWASAN KEAMANAN PANGAN	49.195.000,00	49.113.700,00	0,00	0,00	0,00	0,00	0,00	0,00
2.09.05.2.01	Pelaksanaan Pengawasan Keamanan Pangan Segar Daerah Kabupaten/Kota	49.195.000,00	49.113.700,00	0,00	0,00	0,00	0,00	0,00	0,00

Kode	Uraian	Belanja Operasi		Belanja Modal		Belanja Tidak Terduga		Transfer	
		Anggaran Setelah Perubahan	Realisasi	Anggaran Setelah Perubahan	Realisasi	Anggaran Setelah Perubahan	Realisasi	Anggaran Setelah Perubahan	Realisasi
2.09.05.2.01.01	Penguatan Kelembagaan Keamanan Pangan Segar Daerah Kabupaten/Kota	30.000.000,00	29.999.900,00	0,00	0,00	0,00	0,00	0,00	0,00
2.09.05.2.01.02	Sertifikasi Keamanan Pangan Segar Asal Tumbuhan Daerah Kabupaten/Kota	10.000.000,00	9.929.900,00	0,00	0,00	0,00	0,00	0,00	0,00
2.09.05.2.01.05	Penyediaan Sarana dan Prasarana Pengujian Mutu dan Keamanan Pangan Segar Asal Tumbuhan Daerah Kabupaten/Kota	9.195.000,00	9.183.900,00	0,00	0,00	0,00	0,00	0,00	0,00
2.10	PERTANAHAN	241.558.128,00	210.711.020,00	0,00	0,00	0,00	0,00	0,00	0,00
2.10.04	PROGRAM PENYELESAIAN SENGKETA TANAH GARAPAN	30.000.000,00	20.965.600,00	0,00	0,00	0,00	0,00	0,00	0,00
2.10.04.2.01	Penyelesaian Sengketa Tanah Garapan dalam Daerah Kabupaten/Kota.	30.000.000,00	20.965.600,00	0,00	0,00	0,00	0,00	0,00	0,00
2.10.04.2.01.02	Mediasi Penyelesaian Sengketa Tanah Garapan dalam 1 (Satu) Daerah Kabupaten/Kota.	30.000.000,00	20.965.600,00	0,00	0,00	0,00	0,00	0,00	0,00
2.10.05	PROGRAM PENYELESAIAN GANTI KERUGIAN DAN SANTUNAN TANAH UNTUK PEMBANGUNAN	61.558.128,00	52.052.620,00	0,00	0,00	0,00	0,00	0,00	0,00
2.10.05.2.01	Penyelesaian Masalah Ganti Kerugian dan Santunan Tanah untuk Pembangunan oleh Pemerintah Daerah Kabupaten/Kota	61.558.128,00	52.052.620,00	0,00	0,00	0,00	0,00	0,00	0,00
2.10.05.2.01.02	Koordinasi dan Sinkronisasi Penyelesaian Masalah Ganti Kerugian dan Santunan Tanah untuk Pembangunan oleh Pemerintah Daerah Kabupaten/Kota	61.558.128,00	52.052.620,00	0,00	0,00	0,00	0,00	0,00	0,00
2.10.10	PROGRAM PENATAGUNAAN TANAH	150.000.000,00	137.692.800,00	0,00	0,00	0,00	0,00	0,00	0,00
2.10.10.2.01	Penggunaan Tanah yang Hamparannya dalam satu Daerah Kabupaten/Kota	150.000.000,00	137.692.800,00	0,00	0,00	0,00	0,00	0,00	0,00
2.10.10.2.01.01	Koordinasi dan Sinkronisasi Perencanaan Penggunaan Tanah	150.000.000,00	137.692.800,00	0,00	0,00	0,00	0,00	0,00	0,00
2.11	LINGKUNGAN HIDUP	23.308.361.785,00	22.936.466.285,00	1.312.745.000,00	1.305.269.000,00	0,00	0,00	0,00	0,00
2.11.01	PROGRAM PENUNJANG URUSAN PEMERINTAHAN DAERAH	9.014.836.765,00	8.870.955.183,00	36.540.000,00	36.540.000,00	0,00	0,00	0,00	0,00
2.11.01.2.01	Perencanaan, Penganggaran, dan Evaluasi Kinerja Perangkat Daerah	50.000.000,00	49.500.000,00	0,00	0,00	0,00	0,00	0,00	0,00
2.11.01.2.01.01	Penyusunan Dokumen Perencanaan Perangkat Daerah	20.000.000,00	19.500.000,00	0,00	0,00	0,00	0,00	0,00	0,00
2.11.01.2.01.02	Koordinasi dan Penyusunan Dokumen RKA-SKPD	5.000.000,00	5.000.000,00	0,00	0,00	0,00	0,00	0,00	0,00
2.11.01.2.01.03	Koordinasi dan Penyusunan Dokumen Perubahan RKA-SKPD	5.000.000,00	5.000.000,00	0,00	0,00	0,00	0,00	0,00	0,00
2.11.01.2.01.04	Koordinasi dan Penyusunan DPA-SKPD	5.000.000,00	5.000.000,00	0,00	0,00	0,00	0,00	0,00	0,00
2.11.01.2.01.05	Koordinasi dan Penyusunan Perubahan DPA-SKPD	5.000.000,00	5.000.000,00	0,00	0,00	0,00	0,00	0,00	0,00
2.11.01.2.01.06	Koordinasi dan Penyusunan Laporan Capaian Kinerja dan Ikhtisar Realisasi Kinerja SKPD	5.000.000,00	5.000.000,00	0,00	0,00	0,00	0,00	0,00	0,00

Kode	Uraian	Belanja Operasi		Belanja Modal		Belanja Tidak Terduga		Transfer	
		Anggaran Setelah Perubahan	Realisasi	Anggaran Setelah Perubahan	Realisasi	Anggaran Setelah Perubahan	Realisasi	Anggaran Setelah Perubahan	Realisasi
2.11.01.2.01.07	Evaluasi Kinerja Perangkat Daerah	5.000.000,00	5.000.000,00	0,00	0,00	0,00	0,00	0,00	0,00
2.11.01.2.02	Administrasi Keuangan Perangkat Daerah	8.021.928.500,00	7.891.963.425,00	0,00	0,00	0,00	0,00	0,00	0,00
2.11.01.2.02.01	Penyediaan Gaji dan Tunjangan ASN	7.689.528.500,00	7.559.563.425,00	0,00	0,00	0,00	0,00	0,00	0,00
2.11.01.2.02.03	Pelaksanaan Penatausahaan dan Pengujian/Verifikasi Keuangan SKPD	322.400.000,00	322.400.000,00	0,00	0,00	0,00	0,00	0,00	0,00
2.11.01.2.02.05	Koordinasi dan Penyusunan Laporan Keuangan Akhir Tahun SKPD	5.000.000,00	5.000.000,00	0,00	0,00	0,00	0,00	0,00	0,00
2.11.01.2.02.07	Koordinasi dan Penyusunan Laporan Keuangan Bulanan/Triwulanan/Semesteran SKPD	5.000.000,00	5.000.000,00	0,00	0,00	0,00	0,00	0,00	0,00
2.11.01.2.04	Administrasi Pendapatan Daerah Kewenangan Perangkat Daerah	5.000.000,00	5.000.000,00	0,00	0,00	0,00	0,00	0,00	0,00
2.11.01.2.04.07	Pelaporan Pengelolaan Retribusi Daerah	5.000.000,00	5.000.000,00	0,00	0,00	0,00	0,00	0,00	0,00
2.11.01.2.05	Administrasi Kepegawaian Perangkat Daerah	50.000.000,00	49.050.000,00	0,00	0,00	0,00	0,00	0,00	0,00
2.11.01.2.05.03	Pendataan dan Pengolahan Administrasi Kepegawaian	5.000.000,00	5.000.000,00	0,00	0,00	0,00	0,00	0,00	0,00
2.11.01.2.05.05	Monitoring, Evaluasi, dan Penilaian Kinerja Pegawai	5.000.000,00	5.000.000,00	0,00	0,00	0,00	0,00	0,00	0,00
2.11.01.2.05.10	Sosialisasi Peraturan Perundang-Undangan	5.000.000,00	4.050.000,00	0,00	0,00	0,00	0,00	0,00	0,00
2.11.01.2.05.11	Bimbingan Teknis Implementasi Peraturan Perundang-Undangan	35.000.000,00	35.000.000,00	0,00	0,00	0,00	0,00	0,00	0,00
2.11.01.2.06	Administrasi Umum Perangkat Daerah	267.460.000,00	267.460.000,00	16.540.000,00	16.540.000,00	0,00	0,00	0,00	0,00
2.11.01.2.06.01	Penyediaan Komponen Instalasi Listrik/Penerangan Bangunan Kantor	10.000.000,00	10.000.000,00	0,00	0,00	0,00	0,00	0,00	0,00
2.11.01.2.06.02	Penyediaan Peralatan dan Perlengkapan Kantor	3.460.000,00	3.460.000,00	16.540.000,00	16.540.000,00	0,00	0,00	0,00	0,00
2.11.01.2.06.04	Penyediaan Bahan Logistik Kantor	130.000.000,00	130.000.000,00	0,00	0,00	0,00	0,00	0,00	0,00
2.11.01.2.06.05	Penyediaan Barang Cetak dan Penggandaan	15.000.000,00	15.000.000,00	0,00	0,00	0,00	0,00	0,00	0,00
2.11.01.2.06.06	Penyediaan Bahan Bacaan dan Peraturan Perundang-undangan	5.000.000,00	5.000.000,00	0,00	0,00	0,00	0,00	0,00	0,00
2.11.01.2.06.09	Penyelenggaraan Rapat Koordinasi dan Konsultasi SKPD	104.000.000,00	104.000.000,00	0,00	0,00	0,00	0,00	0,00	0,00
2.11.01.2.07	Pengadaan Barang Milik Daerah Penunjang Urusan Pemerintah Daerah	0,00	0,00	20.000.000,00	20.000.000,00	0,00	0,00	0,00	0,00
2.11.01.2.07.06	Pengadaan Peralatan dan Mesin Lainnya	0,00	0,00	20.000.000,00	20.000.000,00	0,00	0,00	0,00	0,00
2.11.01.2.08	Penyediaan Jasa Penunjang Urusan Pemerintahan Daerah	335.448.265,00	322.981.758,00	0,00	0,00	0,00	0,00	0,00	0,00
2.11.01.2.08.01	Penyediaan Jasa Surat Menyurat	10.000.000,00	10.000.000,00	0,00	0,00	0,00	0,00	0,00	0,00
2.11.01.2.08.02	Penyediaan Jasa Komunikasi, Sumber Daya Air dan Listrik	60.000.000,00	48.245.812,00	0,00	0,00	0,00	0,00	0,00	0,00
2.11.01.2.08.04	Penyediaan Jasa Pelayanan Umum Kantor	265.448.265,00	264.735.946,00	0,00	0,00	0,00	0,00	0,00	0,00
2.11.01.2.09	Pemeliharaan Barang Milik Daerah Penunjang Urusan Pemerintahan Daerah	285.000.000,00	285.000.000,00	0,00	0,00	0,00	0,00	0,00	0,00

Kode	Uraian	Belanja Operasi		Belanja Modal		Belanja Tidak Terduga		Transfer	
		Anggaran Setelah Perubahan	Realisasi	Anggaran Setelah Perubahan	Realisasi	Anggaran Setelah Perubahan	Realisasi	Anggaran Setelah Perubahan	Realisasi
2.11.01.2.09.01	Penyediaan Jasa Pemeliharaan, Biaya Pemeliharaan, dan Pajak Kendaraan Perorangan Dinas atau Kendaraan Dinas Jabatan	50.000.000,00	50.000.000,00	0,00	0,00	0,00	0,00	0,00	0,00
2.11.01.2.09.02	Penyediaan Jasa Pemeliharaan, Biaya Pemeliharaan, Pajak dan Perizinan Kendaraan Dinas Operasional atau Lapangan	200.000.000,00	200.000.000,00	0,00	0,00	0,00	0,00	0,00	0,00
2.11.01.2.09.06	Pemeliharaan Peralatan dan Mesin Lainnya	10.000.000,00	10.000.000,00	0,00	0,00	0,00	0,00	0,00	0,00
2.11.01.2.09.07	Pemeliharaan Aset Tetap Lainnya	10.000.000,00	10.000.000,00	0,00	0,00	0,00	0,00	0,00	0,00
2.11.01.2.09.09	Pemeliharaan/Rehabilitasi Gedung Kantor dan Bangunan Lainnya	15.000.000,00	15.000.000,00	0,00	0,00	0,00	0,00	0,00	0,00
2.11.02	PROGRAM PERENCANAAN LINGKUNGAN HIDUP	140.000.000,00	133.744.000,00	0,00	0,00	0,00	0,00	0,00	0,00
2.11.02.2.01	Rencana Perlindungan dan Pengelolaan Lingkungan Hidup (RPPLH) Kabupaten/Kota	140.000.000,00	133.744.000,00	0,00	0,00	0,00	0,00	0,00	0,00
2.11.02.2.01.01	Penyusunan dan Penetapan RPPLH Kabupaten/Kota	65.000.000,00	62.424.000,00	0,00	0,00	0,00	0,00	0,00	0,00
2.11.02.2.01.02	Pengendalian Pelaksanaan RPPLH Kabupaten/Kota	75.000.000,00	71.320.000,00	0,00	0,00	0,00	0,00	0,00	0,00
2.11.03	PROGRAM PENGENDALIAN PENCEMARAN DAN/ATAU KERUSAKAN LINGKUNGAN HIDUP	610.392.720,00	591.827.341,00	600.000,00	600.000,00	0,00	0,00	0,00	0,00
2.11.03.2.01	Pencegahan Pencemaran dan/atau Kerusakan Lingkungan Hidup Kabupaten/Kota	505.392.720,00	490.489.841,00	600.000,00	600.000,00	0,00	0,00	0,00	0,00
2.11.03.2.01.01	Koordinasi, Sinkronisasi dan Pelaksanaan Pencegahan Pencemaran Lingkungan Hidup Dilaksanakan terhadap Media Tanah, Air, Udara dan Laut	75.000.000,00	73.143.770,00	0,00	0,00	0,00	0,00	0,00	0,00
2.11.03.2.01.02	Koordinasi, Sinkronisasi dan Pelaksanaan Pengendalian Emisi Gas Rumah Kaca, Mitigasi dan Adaptasi Perubahan Iklim	135.000.000,00	132.400.000,00	0,00	0,00	0,00	0,00	0,00	0,00
2.11.03.2.01.03	Pengelolaan Laboratorium Lingkungan Hidup Kabupaten/Kota	295.392.720,00	284.946.071,00	600.000,00	600.000,00	0,00	0,00	0,00	0,00
2.11.03.2.02	Penanggulangan Pencemaran dan/atau Kerusakan Lingkungan Hidup Kabupaten/Kota	70.000.000,00	67.894.500,00	0,00	0,00	0,00	0,00	0,00	0,00
2.11.03.2.02.01	Pemberian Informasi Peringatan Pencemaran dan/atau Kerusakan Lingkungan Hidup pada Masyarakat	10.000.000,00	9.876.500,00	0,00	0,00	0,00	0,00	0,00	0,00
2.11.03.2.02.03	Penghentian Pencemaran dan/atau Kerusakan Lingkungan Hidup	60.000.000,00	58.018.000,00	0,00	0,00	0,00	0,00	0,00	0,00
2.11.03.2.03	Pemulihan Pencemaran dan/atau Kerusakan Lingkungan Hidup Kabupaten/Kota	35.000.000,00	33.443.000,00	0,00	0,00	0,00	0,00	0,00	0,00
2.11.03.2.03.04	Koordinasi, Sinkronisasi dan Pelaksanaan Rehabilitasi	35.000.000,00	33.443.000,00	0,00	0,00	0,00	0,00	0,00	0,00
2.11.04	PROGRAM PENGELOLAAN KEANEKARAGAMAN HAYATI (KEHATI)	2.236.208.415,00	2.128.458.144,00	1.014.995.000,00	1.008.555.000,00	0,00	0,00	0,00	0,00

Kode	Uraian	Belanja Operasi		Belanja Modal		Belanja Tidak Terduga		Transfer	
		Anggaran Setelah Perubahan	Realisasi	Anggaran Setelah Perubahan	Realisasi	Anggaran Setelah Perubahan	Realisasi	Anggaran Setelah Perubahan	Realisasi
2.11.04.2.01	Pengelolaan Keanekaragaman Hayati Kabupaten/Kota	2.236.208.415,00	2.128.458.144,00	1.014.995.000,00	1.008.555.000,00	0,00	0,00	0,00	0,00
2.11.04.2.01.01	Penyusunan dan Penetapan Rencana Pengelolaan Keanekaragaman Hayati	19.000.000,00	17.746.000,00	0,00	0,00	0,00	0,00	0,00	0,00
2.11.04.2.01.02	Pengelolaan Taman Keanekaragaman Hayati di Luar Kawasan Hutan	29.077.115,00	28.464.370,00	0,00	0,00	0,00	0,00	0,00	0,00
2.11.04.2.01.04	Pengelolaan Ruang Terbuka Hijau (RTH)	2.168.131.300,00	2.062.247.774,00	996.995.000,00	990.573.000,00	0,00	0,00	0,00	0,00
2.11.04.2.01.06	Pengembangan Kapasitas Kelembagaan dan SDM dalam Pengelolaan Keanekaragaman Hayati	18.000.000,00	18.000.000,00	0,00	0,00	0,00	0,00	0,00	0,00
2.11.04.2.01.07	Pengelolaan Sarana dan Prasarana Keanekaragam Hayati	2.000.000,00	2.000.000,00	18.000.000,00	17.982.000,00	0,00	0,00	0,00	0,00
2.11.05	PROGRAM PENGENDALIAN BAHAN BERBAHAYA DAN BERACUN (B3) DAN LIMBAH BAHAN BERBAHAYA DAN BERACUN (LIMBAH B3)	55.000.000,00	50.081.000,00	0,00	0,00	0,00	0,00	0,00	0,00
2.11.05.2.01	Penyimpanan Sementara Limbah B3	35.000.000,00	32.485.000,00	0,00	0,00	0,00	0,00	0,00	0,00
2.11.05.2.01.01	Fasilitasi Pemenuhan Komitmen Izin Penyimpanan Sementara Limbah B3 Dilaksanakan melalui Sistem Pelayanan Perizinan Berusaha Terintegrasi secara Elektronik	20.000.000,00	19.535.000,00	0,00	0,00	0,00	0,00	0,00	0,00
2.11.05.2.01.02	Verifikasi Lapangan untuk Memastikan Pemenuhan Persyaratan Administrasi dan Teknis Penyimpanan Sementara Limbah B3	15.000.000,00	12.950.000,00	0,00	0,00	0,00	0,00	0,00	0,00
2.11.05.2.02	Pengumpulan Limbah B3 dalam 1 (satu) Daerah Kabupaten/Kota	20.000.000,00	17.596.000,00	0,00	0,00	0,00	0,00	0,00	0,00
2.11.05.2.02.02	Koordinasi dan Sinkronisasi Pengelolaan Limbah B3 dengan Pemerintah Provinsi dalam Rangka Pengangkutan, Pemanfaatan, Pengolahan, dan/atau Penimbunan	20.000.000,00	17.596.000,00	0,00	0,00	0,00	0,00	0,00	0,00
2.11.06	PROGRAM PEMBINAAN DAN PENGAWASAN TERHADAP IZIN LINGKUNGAN DAN IZIN PERLINDUNGAN DAN PENGELOLAAN LINGKUNGAN HIDUP (PPLH)	190.000.000,00	184.547.050,00	0,00	0,00	0,00	0,00	0,00	0,00
2.11.06.2.01	Pembinaan dan Pengawasan Terhadap Usaha dan/atau Kegiatan yang Izin Lingkungan dan Izin PPLH diterbitkan oleh Pemerintah Daerah Kabupaten/Kota	190.000.000,00	184.547.050,00	0,00	0,00	0,00	0,00	0,00	0,00
2.11.06.2.01.01	Fasilitasi Pemenuhan Ketentuan dan Kewajiban Izin Lingkungan dan/atau Izin PPLH	140.000.000,00	134.683.000,00	0,00	0,00	0,00	0,00	0,00	0,00
2.11.06.2.01.02	Pengembangan Kapasitas Pejabat Pengawas Lingkungan Hidup	10.000.000,00	9.955.000,00	0,00	0,00	0,00	0,00	0,00	0,00
2.11.06.2.01.03	Pengawasan Usaha dan/atau Kegiatan yang Izin Lingkungan Hidup, Izin PPLH yang Diterbitkan oleh Pemerintah Daerah Kabupaten/Kota	25.000.000,00	24.949.000,00	0,00	0,00	0,00	0,00	0,00	0,00

Kode	Uraian	Belanja Operasi		Belanja Modal		Belanja Tidak Terduga		Transfer	
		Anggaran Setelah Perubahan	Realisasi	Anggaran Setelah Perubahan	Realisasi	Anggaran Setelah Perubahan	Realisasi	Anggaran Setelah Perubahan	Realisasi
2.11.06.2.01.04	Koordinasi dan Sinkronisasi Pengawasan dan Penerapan Sanksi Upaya dan Rencana PPLH	15.000.000,00	14.960.050,00	0,00	0,00	0,00	0,00	0,00	0,00
2.11.08	PROGRAM PENINGKATAN PENDIDIKAN, PELATIHAN DAN PENYULUHAN LINGKUNGAN HIDUP UNTUK MASYARAKAT	60.000.000,00	58.220.000,00	0,00	0,00	0,00	0,00	0,00	0,00
2.11.08.2.01	Penyelenggaraan Pendidikan, Pelatihan, dan Penyuluhan Lingkungan Hidup untuk Lembaga Kemasyarakatan Tingkat Daerah Kabupaten/Kota	60.000.000,00	58.220.000,00	0,00	0,00	0,00	0,00	0,00	0,00
2.11.08.2.01.01	Peningkatan Kapasitas dan Kompetensi Sumber Daya Manusia Bidang Lingkungan Hidup untuk Lembaga Kemasyarakatan	20.000.000,00	20.000.000,00	0,00	0,00	0,00	0,00	0,00	0,00
2.11.08.2.01.02	Pendampingan Gerakan Peduli Lingkungan Hidup	25.000.000,00	23.220.000,00	0,00	0,00	0,00	0,00	0,00	0,00
2.11.08.2.01.03	Penyelenggaraan Penyuluhan dan Kampanye Lingkungan Hidup	15.000.000,00	15.000.000,00	0,00	0,00	0,00	0,00	0,00	0,00
2.11.09	PROGRAM PENGHARGAAN LINGKUNGAN HIDUP UNTUK MASYARAKAT	20.000.000,00	19.870.000,00	0,00	0,00	0,00	0,00	0,00	0,00
2.11.09.2.01	Pemberian Penghargaan Lingkungan Hidup Tingkat Daerah Kabupaten/Kota	20.000.000,00	19.870.000,00	0,00	0,00	0,00	0,00	0,00	0,00
2.11.09.2.01.01	Penilaian Kinerja Masyarakat/Lembaga Masyarakat/Dunia Usaha/Dunia Pendidikan/Filantropi dalam Perlindungan dan Pengelolaan Lingkungan Hidup	20.000.000,00	19.870.000,00	0,00	0,00	0,00	0,00	0,00	0,00
2.11.10	PROGRAM PENANGANAN PENGADUAN LINGKUNGAN HIDUP	35.000.000,00	34.896.000,00	0,00	0,00	0,00	0,00	0,00	0,00
2.11.10.2.01	Penyelesaian Pengaduan Masyarakat di Bidang Perlindungan dan Pengelolaan Lingkungan Hidup (PPLH) Kabupaten/Kota	35.000.000,00	34.896.000,00	0,00	0,00	0,00	0,00	0,00	0,00
2.11.10.2.01.01	Pengelolaan Pengaduan Masyarakat terhadap PPLH Kabupaten/Kota	20.000.000,00	19.916.000,00	0,00	0,00	0,00	0,00	0,00	0,00
2.11.10.2.01.02	Koordinasi dan Sinkronisasi Penerapan Sanksi Administrasi, Penyelesaian Sengketa, dan/atau Penyidikan Lingkungan Hidup di Luar Pengadilan atau melalui Pengadilan	15.000.000,00	14.980.000,00	0,00	0,00	0,00	0,00	0,00	0,00
2.11.11	PROGRAM PENGELOLAAN PERSAMPAHAN	10.946.923.885,00	10.863.867.567,00	260.610.000,00	259.574.000,00	0,00	0,00	0,00	0,00
2.11.11.2.01	Pengelolaan Sampah	10.921.923.885,00	10.838.898.489,00	260.610.000,00	259.574.000,00	0,00	0,00	0,00	0,00
2.11.11.2.01.02	Pengurangan Sampah dengan melakukan Pembatasan, Pendaauran Ulang dan Pemanfaatan Kembali	40.000.000,00	38.970.000,00	0,00	0,00	0,00	0,00	0,00	0,00
2.11.11.2.01.03	Penanganan Sampah dengan Melakukan Pemilahan, Pengumpulan, Pengangkutan, Pengolahan, dan Pemrosesan Akhir Sampah di TPA/TPST/SPA Kabupaten/Kota	10.266.873.885,00	10.243.223.411,00	90.660.000,00	89.924.000,00	0,00	0,00	0,00	0,00
2.11.11.2.01.04	Peningkatan Peran serta Masyarakat dalam Pengelolaan Persampahan	70.000.000,00	67.419.078,00	0,00	0,00	0,00	0,00	0,00	0,00
2.11.11.2.01.06	Penyusunan Kebijakan Kerjasama Pengelolaan Persampahan	25.000.000,00	24.970.000,00	0,00	0,00	0,00	0,00	0,00	0,00

Kode	Uraian	Belanja Operasi		Belanja Modal		Belanja Tidak Terduga		Transfer	
		Anggaran Setelah Perubahan	Realisasi	Anggaran Setelah Perubahan	Realisasi	Anggaran Setelah Perubahan	Realisasi	Anggaran Setelah Perubahan	Realisasi
2.11.11.2.01.07	Penyediaan Sarana dan Prasarana Pengelolaan Persampahan di TPA/TPST/SPA Kabupaten/Kota	520.050.000,00	464.316.000,00	169.950.000,00	169.650.000,00	0,00	0,00	0,00	0,00
2.11.11.2.03	Pembinaan dan Pengawasan Pengelolaan Sampah yang Diselenggarakan oleh Pihak Swasta	25.000.000,00	24.969.078,00	0,00	0,00	0,00	0,00	0,00	0,00
2.11.11.2.03.03	Monitoring dan Evaluasi Pemenuhan Target dan Standar Pelayanan Pengelolaan Sampah	25.000.000,00	24.969.078,00	0,00	0,00	0,00	0,00	0,00	0,00
2.12	ADMINISTRASI KEPENDUDUKAN DAN PENCATATAN SIPIL	11.121.114.883,00	10.348.011.672,00	678.212.300,00	632.172.904,00	0,00	0,00	0,00	0,00
2.12.01	PROGRAM PENUNJANG URUSAN PEMERINTAHAN DAERAH	9.064.743.127,00	8.384.995.267,00	654.412.300,00	608.422.904,00	0,00	0,00	0,00	0,00
2.12.01.2.01	Perencanaan, Penganggaran, dan Evaluasi Kinerja Perangkat Daerah	77.900.000,00	67.802.000,00	0,00	0,00	0,00	0,00	0,00	0,00
2.12.01.2.01.01	Penyusunan Dokumen Perencanaan Perangkat Daerah	47.900.000,00	41.690.000,00	0,00	0,00	0,00	0,00	0,00	0,00
2.12.01.2.01.02	Koordinasi dan Penyusunan Dokumen RKA-SKPD	5.000.000,00	3.016.000,00	0,00	0,00	0,00	0,00	0,00	0,00
2.12.01.2.01.03	Koordinasi dan Penyusunan Dokumen Perubahan RKA-SKPD	5.000.000,00	4.312.000,00	0,00	0,00	0,00	0,00	0,00	0,00
2.12.01.2.01.04	Koordinasi dan Penyusunan DPA-SKPD	5.000.000,00	5.000.000,00	0,00	0,00	0,00	0,00	0,00	0,00
2.12.01.2.01.05	Koordinasi dan Penyusunan Perubahan DPA-SKPD	5.000.000,00	5.000.000,00	0,00	0,00	0,00	0,00	0,00	0,00
2.12.01.2.01.06	Koordinasi dan Penyusunan Laporan Capaian Kinerja dan Ikhtisar Realisasi Kinerja SKPD	5.000.000,00	4.234.000,00	0,00	0,00	0,00	0,00	0,00	0,00
2.12.01.2.01.07	Evaluasi Kinerja Perangkat Daerah	5.000.000,00	4.550.000,00	0,00	0,00	0,00	0,00	0,00	0,00
2.12.01.2.02	Administrasi Keuangan Perangkat Daerah	5.558.006.000,00	4.987.385.283,00	0,00	0,00	0,00	0,00	0,00	0,00
2.12.01.2.02.01	Penyediaan Gaji dan Tunjangan ASN	5.292.466.000,00	4.766.960.283,00	0,00	0,00	0,00	0,00	0,00	0,00
2.12.01.2.02.03	Pelaksanaan Penatausahaan dan Pengujian/Verifikasi Keuangan SKPD	245.040.000,00	202.100.000,00	0,00	0,00	0,00	0,00	0,00	0,00
2.12.01.2.02.04	Koordinasi dan Pelaksanaan Akuntansi SKPD	4.000.000,00	3.250.000,00	0,00	0,00	0,00	0,00	0,00	0,00
2.12.01.2.02.05	Koordinasi dan Penyusunan Laporan Keuangan Akhir Tahun SKPD	5.500.000,00	5.500.000,00	0,00	0,00	0,00	0,00	0,00	0,00
2.12.01.2.02.06	Pengelolaan dan Penyiapan Bahan Tanggapan Pemeriksaan	4.000.000,00	3.275.000,00	0,00	0,00	0,00	0,00	0,00	0,00
2.12.01.2.02.07	Koordinasi dan Penyusunan Laporan Keuangan Bulanan/Triwulanan/Semesteran SKPD	4.000.000,00	3.700.000,00	0,00	0,00	0,00	0,00	0,00	0,00
2.12.01.2.02.08	Penyusunan Pelaporan dan Analisis Prognosis Realisasi Anggaran	3.000.000,00	2.600.000,00	0,00	0,00	0,00	0,00	0,00	0,00
2.12.01.2.03	Administrasi Barang Milik Daerah pada Perangkat Daerah	11.148.000,00	10.278.000,00	0,00	0,00	0,00	0,00	0,00	0,00
2.12.01.2.03.01	Penyusunan Perencanaan Kebutuhan Barang Milik Daerah SKPD	1.778.000,00	1.778.000,00	0,00	0,00	0,00	0,00	0,00	0,00
2.12.01.2.03.02	Pengamanan Barang Milik Daerah SKPD	4.000.000,00	4.000.000,00	0,00	0,00	0,00	0,00	0,00	0,00

Kode	Uraian	Belanja Operasi		Belanja Modal		Belanja Tidak Terduga		Transfer	
		Anggaran Setelah Perubahan	Realisasi	Anggaran Setelah Perubahan	Realisasi	Anggaran Setelah Perubahan	Realisasi	Anggaran Setelah Perubahan	Realisasi
2.12.01.2.03.04	Pembinaan, Pengawasan, dan Pengendalian Barang Milik Daerah pada SKPD	2.870.000,00	2.000.000,00	0,00	0,00	0,00	0,00	0,00	0,00
2.12.01.2.03.05	Rekonsiliasi dan Penyusunan Laporan Barang Milik Daerah pada SKPD	2.500.000,00	2.500.000,00	0,00	0,00	0,00	0,00	0,00	0,00
2.12.01.2.05	Administrasi Kepegawaian Perangkat Daerah	320.790.900,00	301.202.500,00	0,00	0,00	0,00	0,00	0,00	0,00
2.12.01.2.05.03	Pendataan dan Pengolahan Administrasi Kepegawaian	2.500.000,00	2.500.000,00	0,00	0,00	0,00	0,00	0,00	0,00
2.12.01.2.05.05	Monitoring, Evaluasi, dan Penilaian Kinerja Pegawai	2.500.000,00	2.500.000,00	0,00	0,00	0,00	0,00	0,00	0,00
2.12.01.2.05.10	Sosialisasi Peraturan Perundang-Undangan	262.968.900,00	245.389.500,00	0,00	0,00	0,00	0,00	0,00	0,00
2.12.01.2.05.11	Bimbingan Teknis Implementasi Peraturan Perundang-Undangan	52.822.000,00	50.813.000,00	0,00	0,00	0,00	0,00	0,00	0,00
2.12.01.2.06	Administrasi Umum Perangkat Daerah	1.307.786.600,00	1.276.218.731,00	0,00	0,00	0,00	0,00	0,00	0,00
2.12.01.2.06.01	Penyediaan Komponen Instalasi Listrik/Penerangan Bangunan Kantor	7.155.000,00	7.155.000,00	0,00	0,00	0,00	0,00	0,00	0,00
2.12.01.2.06.02	Penyediaan Peralatan dan Perlengkapan Kantor	901.376.600,00	873.603.200,00	0,00	0,00	0,00	0,00	0,00	0,00
2.12.01.2.06.04	Penyediaan Bahan Logistik Kantor	136.000.000,00	135.047.000,00	0,00	0,00	0,00	0,00	0,00	0,00
2.12.01.2.06.05	Penyediaan Barang Cetak dan Penggandaan	38.000.000,00	37.998.650,00	0,00	0,00	0,00	0,00	0,00	0,00
2.12.01.2.06.06	Penyediaan Bahan Bacaan dan Peraturan Perundang-undangan	4.400.000,00	4.260.000,00	0,00	0,00	0,00	0,00	0,00	0,00
2.12.01.2.06.08	Fasilitasi Kunjungan Tamu	2.000.000,00	1.050.000,00	0,00	0,00	0,00	0,00	0,00	0,00
2.12.01.2.06.09	Penyelenggaraan Rapat Koordinasi dan Konsultasi SKPD	204.855.000,00	203.374.881,00	0,00	0,00	0,00	0,00	0,00	0,00
2.12.01.2.06.10	Penatausahaan Arsip Dinamis pada SKPD	8.000.000,00	8.000.000,00	0,00	0,00	0,00	0,00	0,00	0,00
2.12.01.2.06.11	Dukungan Pelaksanaan Sistem Pemerintahan Berbasis Elektronik pada SKPD	6.000.000,00	5.730.000,00	0,00	0,00	0,00	0,00	0,00	0,00
2.12.01.2.07	Pengadaan Barang Milik Daerah Penunjang Urusan Pemerintah Daerah	8.403.000,00	8.220.000,00	654.412.300,00	608.422.904,00	0,00	0,00	0,00	0,00
2.12.01.2.07.05	Pengadaan Mebel	0,00	0,00	77.928.000,00	74.128.000,00	0,00	0,00	0,00	0,00
2.12.01.2.07.06	Pengadaan Peralatan dan Mesin Lainnya	7.200.000,00	7.200.000,00	531.734.300,00	490.144.904,00	0,00	0,00	0,00	0,00
2.12.01.2.07.11	Pengadaan Sarana dan Prasarana Pendukung Gedung Kantor atau Bangunan Lainnya	1.203.000,00	1.020.000,00	44.750.000,00	44.150.000,00	0,00	0,00	0,00	0,00
2.12.01.2.08	Penyediaan Jasa Penunjang Urusan Pemerintahan Daerah	902.394.192,00	880.658.469,00	0,00	0,00	0,00	0,00	0,00	0,00
2.12.01.2.08.01	Penyediaan Jasa Surat Menyurat	226.000.000,00	222.357.103,00	0,00	0,00	0,00	0,00	0,00	0,00
2.12.01.2.08.02	Penyediaan Jasa Komunikasi, Sumber Daya Air dan Listrik	165.700.000,00	160.404.297,00	0,00	0,00	0,00	0,00	0,00	0,00
2.12.01.2.08.03	Penyediaan Jasa Peralatan dan Perlengkapan Kantor	26.550.000,00	25.850.000,00	0,00	0,00	0,00	0,00	0,00	0,00
2.12.01.2.08.04	Penyediaan Jasa Pelayanan Umum Kantor	484.144.192,00	472.047.069,00	0,00	0,00	0,00	0,00	0,00	0,00
2.12.01.2.09	Pemeliharaan Barang Milik Daerah Penunjang Urusan Pemerintahan Daerah	878.314.435,00	853.230.284,00	0,00	0,00	0,00	0,00	0,00	0,00

Kode	Uraian	Belanja Operasi		Belanja Modal		Belanja Tidak Terduga		Transfer	
		Anggaran Setelah Perubahan	Realisasi	Anggaran Setelah Perubahan	Realisasi	Anggaran Setelah Perubahan	Realisasi	Anggaran Setelah Perubahan	Realisasi
2.12.01.2.09.01	Penyediaan Jasa Pemeliharaan, Biaya Pemeliharaan, dan Pajak Kendaraan Perorangan Dinas atau Kendaraan Dinas Jabatan	155.650.000,00	136.676.849,00	0,00	0,00	0,00	0,00	0,00	0,00
2.12.01.2.09.05	Pemeliharaan Mebel	14.000.000,00	14.000.000,00	0,00	0,00	0,00	0,00	0,00	0,00
2.12.01.2.09.06	Pemeliharaan Peralatan dan Mesin Lainnya	63.166.000,00	63.166.000,00	0,00	0,00	0,00	0,00	0,00	0,00
2.12.01.2.09.09	Pemeliharaan/Rehabilitasi Gedung Kantor dan Bangunan Lainnya	574.938.000,00	568.827.000,00	0,00	0,00	0,00	0,00	0,00	0,00
2.12.01.2.09.10	Pemeliharaan/Rehabilitasi Gedung Kantor dan Bangunan Lainnya	70.560.435,00	70.560.435,00	0,00	0,00	0,00	0,00	0,00	0,00
2.12.02	PROGRAM PENDAFTARAN PENDUDUK	1.197.635.224,00	1.135.039.743,00	0,00	0,00	0,00	0,00	0,00	0,00
2.12.02.2.01	Pelayanan Pendaftaran Penduduk	1.152.033.224,00	1.095.572.144,00	0,00	0,00	0,00	0,00	0,00	0,00
2.12.02.2.01.01	Pendataan Penduduk Non Permanen dan Rentan Administrasi Kependudukan	80.770.000,00	80.169.800,00	0,00	0,00	0,00	0,00	0,00	0,00
2.12.02.2.01.02	Pencatatan, Penatausahaan dan Penerbitan Dokumen atas Pendaftaran Penduduk	16.000.000,00	15.645.300,00	0,00	0,00	0,00	0,00	0,00	0,00
2.12.02.2.01.03	Penyelesaian Masalah Pendaftaran Penduduk	15.000.000,00	13.947.875,00	0,00	0,00	0,00	0,00	0,00	0,00
2.12.02.2.01.04	Peningkatan Pelayanan Pendaftaran Penduduk	1.027.263.224,00	973.299.169,00	0,00	0,00	0,00	0,00	0,00	0,00
2.12.02.2.01.07	Penerbitan Dokumen atas Hasil Pelaporan Peristiwa Kependudukan	13.000.000,00	12.510.000,00	0,00	0,00	0,00	0,00	0,00	0,00
2.12.02.2.03	Penyelenggaraan Pendaftaran Penduduk	25.000.000,00	23.749.500,00	0,00	0,00	0,00	0,00	0,00	0,00
2.12.02.2.03.05	Sosialisasi Pendaftaran Penduduk	25.000.000,00	23.749.500,00	0,00	0,00	0,00	0,00	0,00	0,00
2.12.02.2.04	Pembinaan dan Pengawasan Penyelenggaraan Pendaftaran Penduduk	20.602.000,00	15.718.099,00	0,00	0,00	0,00	0,00	0,00	0,00
2.12.02.2.04.03	Bimbingan Teknis terkait Pendaftaran Penduduk	20.602.000,00	15.718.099,00	0,00	0,00	0,00	0,00	0,00	0,00
2.12.03	PROGRAM PENCATATAN SIPIL	408.668.768,00	383.451.964,00	0,00	0,00	0,00	0,00	0,00	0,00
2.12.03.2.01	Pelayanan Pencatatan Sipil	311.668.768,00	292.094.564,00	0,00	0,00	0,00	0,00	0,00	0,00
2.12.03.2.01.01	Pencatatan, Penatausahaan dan Penerbitan Dokumen atas Pelaporan Peristiwa Penting	24.320.000,00	24.319.600,00	0,00	0,00	0,00	0,00	0,00	0,00
2.12.03.2.01.02	Peningkatan dalam Pelayanan Pencatatan Sipil	277.348.768,00	258.749.964,00	0,00	0,00	0,00	0,00	0,00	0,00
2.12.03.2.01.03	Pengumpulan, Analisis, dan Diseminasi Data Pencatatan Sipil	10.000.000,00	9.025.000,00	0,00	0,00	0,00	0,00	0,00	0,00
2.12.03.2.02	Penyelenggaraan Pencatatan Sipil	79.000.000,00	73.872.400,00	0,00	0,00	0,00	0,00	0,00	0,00
2.12.03.2.02.03	Koordinasi Antar Lembaga Pemerintah dan Lembaga Non-Pemerintah di Kabupaten/Kota dalam Penertiban Pelayanan Pencatatan Sipil	53.000.000,00	50.612.000,00	0,00	0,00	0,00	0,00	0,00	0,00
2.12.03.2.02.04	Pelayanan Secara Aktif Pendaftaran Peristiwa Kependudukan dan Pencatatan Peristiwa Penting terkait Pencatatan Sipil	20.000.000,00	17.322.000,00	0,00	0,00	0,00	0,00	0,00	0,00
2.12.03.2.02.09	Kerja Sama dengan Organisasi Kemasyarakatan dan Perguruan Tinggi terkait Pencatatan Sipil	6.000.000,00	5.938.400,00	0,00	0,00	0,00	0,00	0,00	0,00

Kode	Uraian	Belanja Operasi		Belanja Modal		Belanja Tidak Terduga		Transfer	
		Anggaran Setelah Perubahan	Realisasi	Anggaran Setelah Perubahan	Realisasi	Anggaran Setelah Perubahan	Realisasi	Anggaran Setelah Perubahan	Realisasi
2.12.03.2.03	Pembinaan dan Pengawasan Penyelenggaraan Pencatatan Sipil	18.000.000,00	17.485.000,00	0,00	0,00	0,00	0,00	0,00	0,00
2.12.03.2.03.01	Pengelolaan dan Pelaporan Penggunaan Blangko Dokumen Kependudukan, Formulir, dan Buku untuk Pelayanan Pencatatan Sipil	10.000.000,00	9.980.000,00	0,00	0,00	0,00	0,00	0,00	0,00
2.12.03.2.03.02	Pembinaan dan Pengawasan terkait Pencatatan Sipil	8.000.000,00	7.505.000,00	0,00	0,00	0,00	0,00	0,00	0,00
2.12.04	PROGRAM PENGELOLAAN INFORMASI ADMINISTRASI KEPENDUDUKAN	381.767.764,00	376.413.398,00	23.800.000,00	23.750.000,00	0,00	0,00	0,00	0,00
2.12.04.2.01	Pengumpulan Data Kependudukan dan Pemanfaatan dan Penyajian Database Kependudukan	95.377.300,00	95.287.650,00	0,00	0,00	0,00	0,00	0,00	0,00
2.12.04.2.01.01	Pengolahan dan Penyajian Data Kependudukan	50.000.000,00	50.000.000,00	0,00	0,00	0,00	0,00	0,00	0,00
2.12.04.2.01.02	Kerjasama Pemanfaatan Data Kependudukan	25.377.300,00	25.307.150,00	0,00	0,00	0,00	0,00	0,00	0,00
2.12.04.2.01.03	Inventarisasi Data untuk Kepentingan Pembangunan Daerah	20.000.000,00	19.980.500,00	0,00	0,00	0,00	0,00	0,00	0,00
2.12.04.2.03	Penyelenggaraan Pengelolaan Informasi Administrasi Kependudukan	256.390.464,00	252.440.748,00	23.800.000,00	23.750.000,00	0,00	0,00	0,00	0,00
2.12.04.2.03.01	Koordinasi Antar Lembaga Pemerintah dan Lembaga Non-Pemerintah di Kabupaten/Kota dalam Penertiban Pengelolaan Informasi Administrasi Kependudukan	6.000.000,00	5.998.000,00	0,00	0,00	0,00	0,00	0,00	0,00
2.12.04.2.03.03	Fasilitasi terkait Pengelolaan Informasi Administrasi Kependudukan	35.530.000,00	35.510.000,00	21.800.000,00	21.800.000,00	0,00	0,00	0,00	0,00
2.12.04.2.03.04	Penyelenggaraan Pemanfaatan Data Kependudukan	20.753.000,00	20.709.700,00	2.000.000,00	1.950.000,00	0,00	0,00	0,00	0,00
2.12.04.2.03.05	Sosialisasi terkait Pengelolaan Informasi Administrasi Kependudukan	24.000.000,00	22.760.000,00	0,00	0,00	0,00	0,00	0,00	0,00
2.12.04.2.03.07	Komunikasi, Informasi, dan Edukasi Kepada Pemangku Kepentingan dan Masyarakat	163.107.464,00	160.463.148,00	0,00	0,00	0,00	0,00	0,00	0,00
2.12.04.2.03.08	Penyajian Data Kependudukan Yang Akurat dan dapat Dipertanggungjawabkan	7.000.000,00	6.999.900,00	0,00	0,00	0,00	0,00	0,00	0,00
2.12.04.2.04	Pembinaan dan Pengawasan Pengelolaan Informasi Administrasi Kependudukan	30.000.000,00	28.685.000,00	0,00	0,00	0,00	0,00	0,00	0,00
2.12.04.2.04.01	Pembinaan dan Pengawasan terkait Pengelolaan Informasi Administrasi Kependudukan	10.000.000,00	9.805.000,00	0,00	0,00	0,00	0,00	0,00	0,00
2.12.04.2.04.03	Bimbingan Teknis terkait Pengelolaan Informasi Administrasi Kependudukan dan Pendayagunaan Data Kependudukan	20.000.000,00	18.880.000,00	0,00	0,00	0,00	0,00	0,00	0,00
2.12.05	PROGRAM PENGELOLAAN PROFIL KEPENDUDUKAN	68.300.000,00	68.111.300,00	0,00	0,00	0,00	0,00	0,00	0,00
2.12.05.2.01	Penyusunan Profil Kependudukan	68.300.000,00	68.111.300,00	0,00	0,00	0,00	0,00	0,00	0,00
2.12.05.2.01.01	Penyediaan Data Kependudukan Kabupaten/Kota	30.000.000,00	29.811.300,00	0,00	0,00	0,00	0,00	0,00	0,00

Kode	Uraian	Belanja Operasi		Belanja Modal		Belanja Tidak Terduga		Transfer	
		Anggaran Setelah Perubahan	Realisasi	Anggaran Setelah Perubahan	Realisasi	Anggaran Setelah Perubahan	Realisasi	Anggaran Setelah Perubahan	Realisasi
2.12.05.2.01.02	Penyusunan Profil Data Perkembangan dan Proyeksi kependudukan serta kebutuhan yang lain	38.300.000,00	38.300.000,00	0,00	0,00	0,00	0,00	0,00	0,00
2.13	PEMBERDAYAAN MASYARAKAT DAN DESA	12.949.320.384,00	12.447.170.184,00	57.000.000,00	56.830.000,00	0,00	0,00	2.006.510.000,00	2.006.510.000,00
2.13.01	PROGRAM PENUNJANG URUSAN PEMERINTAHAN DAERAH	4.579.261.384,00	4.199.647.728,00	55.000.000,00	54.880.000,00	0,00	0,00	0,00	0,00
2.13.01.2.01	Perencanaan, Penganggaran, dan Evaluasi Kinerja Perangkat Daerah	55.000.000,00	55.000.000,00	0,00	0,00	0,00	0,00	0,00	0,00
2.13.01.2.01.01	Penyusunan Dokumen Perencanaan Perangkat Daerah	25.000.000,00	25.000.000,00	0,00	0,00	0,00	0,00	0,00	0,00
2.13.01.2.01.02	Koordinasi dan Penyusunan Dokumen RKA-SKPD	5.000.000,00	5.000.000,00	0,00	0,00	0,00	0,00	0,00	0,00
2.13.01.2.01.03	Koordinasi dan Penyusunan Dokumen Perubahan RKA-SKPD	5.000.000,00	5.000.000,00	0,00	0,00	0,00	0,00	0,00	0,00
2.13.01.2.01.04	Koordinasi dan Penyusunan DPA-SKPD	5.000.000,00	5.000.000,00	0,00	0,00	0,00	0,00	0,00	0,00
2.13.01.2.01.05	Koordinasi dan Penyusunan Perubahan DPA-SKPD	5.000.000,00	5.000.000,00	0,00	0,00	0,00	0,00	0,00	0,00
2.13.01.2.01.06	Koordinasi dan Penyusunan Laporan Capaian Kinerja dan Ikhtisar Realisasi Kinerja SKPD	5.000.000,00	5.000.000,00	0,00	0,00	0,00	0,00	0,00	0,00
2.13.01.2.01.07	Evaluasi Kinerja Perangkat Daerah	5.000.000,00	5.000.000,00	0,00	0,00	0,00	0,00	0,00	0,00
2.13.01.2.02	Administrasi Keuangan Perangkat Daerah	4.052.957.000,00	3.684.511.865,00	0,00	0,00	0,00	0,00	0,00	0,00
2.13.01.2.02.01	Penyediaan Gaji dan Tunjangan ASN	3.761.957.000,00	3.393.511.865,00	0,00	0,00	0,00	0,00	0,00	0,00
2.13.01.2.02.03	Pelaksanaan Penatausahaan dan Pengujian/Verifikasi Keuangan SKPD	278.000.000,00	278.000.000,00	0,00	0,00	0,00	0,00	0,00	0,00
2.13.01.2.02.05	Koordinasi dan Penyusunan Laporan Keuangan Akhir Tahun SKPD	5.000.000,00	5.000.000,00	0,00	0,00	0,00	0,00	0,00	0,00
2.13.01.2.02.07	Koordinasi dan Penyusunan Laporan Keuangan Bulanan/Triwulanan/Semesteran SKPD	5.000.000,00	5.000.000,00	0,00	0,00	0,00	0,00	0,00	0,00
2.13.01.2.02.08	Penyusunan Pelaporan dan Analisis Prognosis Realisasi Anggaran	3.000.000,00	3.000.000,00	0,00	0,00	0,00	0,00	0,00	0,00
2.13.01.2.03	Administrasi Barang Milik Daerah pada Perangkat Daerah	3.000.000,00	3.000.000,00	0,00	0,00	0,00	0,00	0,00	0,00
2.13.01.2.03.05	Rekonsiliasi dan Penyusunan Laporan Barang Milik Daerah pada SKPD	3.000.000,00	3.000.000,00	0,00	0,00	0,00	0,00	0,00	0,00
2.13.01.2.05	Administrasi Kepegawaian Perangkat Daerah	44.370.000,00	44.369.000,00	0,00	0,00	0,00	0,00	0,00	0,00
2.13.01.2.05.03	Pendataan dan Pengolahan Administrasi Kepegawaian	2.000.000,00	2.000.000,00	0,00	0,00	0,00	0,00	0,00	0,00
2.13.01.2.05.04	Koordinasi dan Pelaksanaan Sistem Informasi Kepegawaian	42.370.000,00	42.369.000,00	0,00	0,00	0,00	0,00	0,00	0,00
2.13.01.2.06	Administrasi Umum Perangkat Daerah	186.210.000,00	185.869.229,00	50.000.000,00	49.990.000,00	0,00	0,00	0,00	0,00
2.13.01.2.06.01	Penyediaan Komponen Instalasi Listrik/Penerangan Bangunan Kantor	2.000.000,00	1.983.430,00	0,00	0,00	0,00	0,00	0,00	0,00
2.13.01.2.06.02	Penyediaan Peralatan dan Perlengkapan Kantor	0,00	0,00	50.000.000,00	49.990.000,00	0,00	0,00	0,00	0,00
2.13.01.2.06.03	Penyediaan Peralatan Rumah Tangga	5.000.000,00	4.988.500,00	0,00	0,00	0,00	0,00	0,00	0,00

Kode	Uraian	Belanja Operasi		Belanja Modal		Belanja Tidak Terduga		Transfer	
		Anggaran Setelah Perubahan	Realisasi	Anggaran Setelah Perubahan	Realisasi	Anggaran Setelah Perubahan	Realisasi	Anggaran Setelah Perubahan	Realisasi
2.13.01.2.06.04	Penyediaan Bahan Logistik Kantor	63.500.000,00	63.295.000,00	0,00	0,00	0,00	0,00	0,00	0,00
2.13.01.2.06.05	Penyediaan Barang Cetak dan Penggandaan	25.000.000,00	25.000.000,00	0,00	0,00	0,00	0,00	0,00	0,00
2.13.01.2.06.06	Penyediaan Bahan Bacaan dan Peraturan Perundang-undangan	6.000.000,00	6.000.000,00	0,00	0,00	0,00	0,00	0,00	0,00
2.13.01.2.06.08	Fasilitas Kunjungan Tamu	1.800.000,00	1.800.000,00	0,00	0,00	0,00	0,00	0,00	0,00
2.13.01.2.06.09	Penyelenggaraan Rapat Koordinasi dan Konsultasi SKPD	82.910.000,00	82.802.299,00	0,00	0,00	0,00	0,00	0,00	0,00
2.13.01.2.07	Pengadaan Barang Milik Daerah Penunjang Urusan Pemerintah Daerah	0,00	0,00	5.000.000,00	4.890.000,00	0,00	0,00	0,00	0,00
2.13.01.2.07.06	Pengadaan Peralatan dan Mesin Lainnya	0,00	0,00	5.000.000,00	4.890.000,00	0,00	0,00	0,00	0,00
2.13.01.2.08	Penyediaan Jasa Penunjang Urusan Pemerintahan Daerah	123.724.384,00	112.931.285,00	0,00	0,00	0,00	0,00	0,00	0,00
2.13.01.2.08.01	Penyediaan Jasa Surat Menyurat	1.000.000,00	995.000,00	0,00	0,00	0,00	0,00	0,00	0,00
2.13.01.2.08.02	Penyediaan Jasa Komunikasi, Sumber Daya Air dan Listrik	2.250.000,00	1.775.685,00	0,00	0,00	0,00	0,00	0,00	0,00
2.13.01.2.08.03	Penyediaan Jasa Peralatan dan Perlengkapan Kantor	15.000.000,00	15.000.000,00	0,00	0,00	0,00	0,00	0,00	0,00
2.13.01.2.08.04	Penyediaan Jasa Pelayanan Umum Kantor	105.474.384,00	95.160.600,00	0,00	0,00	0,00	0,00	0,00	0,00
2.13.01.2.09	Pemeliharaan Barang Milik Daerah Penunjang Urusan Pemerintahan Daerah	114.000.000,00	113.966.349,00	0,00	0,00	0,00	0,00	0,00	0,00
2.13.01.2.09.01	Penyediaan Jasa Pemeliharaan, Biaya Pemeliharaan, dan Pajak Kendaraan Perorangan Dinas atau Kendaraan Dinas Jabatan	114.000.000,00	113.966.349,00	0,00	0,00	0,00	0,00	0,00	0,00
2.13.02	PROGRAM PENATAAN DESA	488.000.000,00	484.374.036,00	0,00	0,00	0,00	0,00	2.006.510.000,00	2.006.510.000,00
2.13.02.2.01	Penyelenggaraan Penataan Desa	488.000.000,00	484.374.036,00	0,00	0,00	0,00	0,00	2.006.510.000,00	2.006.510.000,00
2.13.02.2.01.03	Fasilitas Penataan Kewenangan Desa	25.000.000,00	24.969.500,00	0,00	0,00	0,00	0,00	0,00	0,00
2.13.02.2.01.06	Fasilitas Sarana dan Prasarana Desa	463.000.000,00	459.404.536,00	0,00	0,00	0,00	0,00	2.006.510.000,00	2.006.510.000,00
2.13.03	PROGRAM PENINGKATAN KERJASAMA DESA	280.000.000,00	279.607.520,00	0,00	0,00	0,00	0,00	0,00	0,00
2.13.03.2.01	Fasilitas Kerja sama antar Desa	280.000.000,00	279.607.520,00	0,00	0,00	0,00	0,00	0,00	0,00
2.13.03.2.01.01	Fasilitas Kerja sama Antar Desa dalam Kabupaten/Kota	235.000.000,00	234.821.520,00	0,00	0,00	0,00	0,00	0,00	0,00
2.13.03.2.01.02	Fasilitas Kerja sama Desa dengan Pihak Ketiga dalam Kabupaten/Kota	20.000.000,00	19.840.000,00	0,00	0,00	0,00	0,00	0,00	0,00
2.13.03.2.01.03	Fasilitas Pembangunan Kawasan Perdesaan	25.000.000,00	24.946.000,00	0,00	0,00	0,00	0,00	0,00	0,00
2.13.04	PROGRAM ADMINISTRASI PEMERINTAHAN DESA	3.141.540.000,00	3.035.566.100,00	2.000.000,00	1.950.000,00	0,00	0,00	0,00	0,00
2.13.04.2.01	Pembinaan dan Pengawasan Penyelenggaraan Administrasi Pemerintahan Desa	3.141.540.000,00	3.035.566.100,00	2.000.000,00	1.950.000,00	0,00	0,00	0,00	0,00
2.13.04.2.01.01	Fasilitas Penyelenggaraan Administrasi Pemerintahan Desa	21.965.000,00	21.020.000,00	0,00	0,00	0,00	0,00	0,00	0,00
2.13.04.2.01.02	Fasilitas Penyusunan Produk Hukum Desa	66.000.000,00	53.396.500,00	0,00	0,00	0,00	0,00	0,00	0,00
2.13.04.2.01.03	Fasilitas Penyusunan Perencanaan Pembangunan Desa	31.900.000,00	29.040.000,00	0,00	0,00	0,00	0,00	0,00	0,00

Kode	Uraian	Belanja Operasi		Belanja Modal		Belanja Tidak Terduga		Transfer	
		Anggaran Setelah Perubahan	Realisasi	Anggaran Setelah Perubahan	Realisasi	Anggaran Setelah Perubahan	Realisasi	Anggaran Setelah Perubahan	Realisasi
2.13.04.2.01.04	Fasilitasi Pengelolaan Keuangan Desa	2.477.704.000,00	2.423.113.300,00	2.000.000,00	1.950.000,00	0,00	0,00	0,00	0,00
2.13.04.2.01.05	Pembinaan Peningkatan Kapasitas Aparatur Pemerintah Desa	25.000.000,00	25.000.000,00	0,00	0,00	0,00	0,00	0,00	0,00
2.13.04.2.01.06	Fasilitasi Penyelenggaraan Musyawarah Desa	20.000.000,00	19.335.000,00	0,00	0,00	0,00	0,00	0,00	0,00
2.13.04.2.01.07	Evaluasi dan Pengawasan Peraturan Desa	64.205.000,00	64.075.000,00	0,00	0,00	0,00	0,00	0,00	0,00
2.13.04.2.01.08	Pembinaan dan Pemberdayaan BUM Desa dan Lembaga Kerja sama antar Desa	40.471.000,00	34.302.000,00	0,00	0,00	0,00	0,00	0,00	0,00
2.13.04.2.01.09	Penyelenggaraan Pemilihan, Pengangkatan dan Pemberhentian Kepala Desa	205.135.000,00	195.388.000,00	0,00	0,00	0,00	0,00	0,00	0,00
2.13.04.2.01.10	Fasilitasi Pengangkatan dan Pemberhentian Perangkat Desa	20.000.000,00	17.516.000,00	0,00	0,00	0,00	0,00	0,00	0,00
2.13.04.2.01.11	Fasilitasi Penyusunan Profil Desa	20.000.000,00	18.075.000,00	0,00	0,00	0,00	0,00	0,00	0,00
2.13.04.2.01.12	Fasilitasi Manajemen Pemerintahan Desa	49.160.000,00	48.910.000,00	0,00	0,00	0,00	0,00	0,00	0,00
2.13.04.2.01.13	Fasilitasi Pengelolaan Aset Desa	60.000.000,00	46.645.300,00	0,00	0,00	0,00	0,00	0,00	0,00
2.13.04.2.01.14	Pembinaan Peningkatan Kapasitas Anggota BPD	40.000.000,00	39.750.000,00	0,00	0,00	0,00	0,00	0,00	0,00
2.13.05	PROGRAM PEMBERDAYAAN LEMBAGA KEMASYARAKATAN, LEMBAGA ADAT, DAN MASYARAKAT HUKUM ADAT	4.460.519.000,00	4.447.974.800,00	0,00	0,00	0,00	0,00	0,00	0,00
2.13.05.2.01	Pemberdayaan Lembaga Kemasyarakatan yang Bergerak di Bidang Pemberdayaan Desa dan Lembaga Adat Tingkat Daerah Provinsi serta Pemberdayaan Masyarakat Hukum Adat yang Masyarakat Pelakunya Hukum Adat yang Sama dalam Daerah Kabupaten/Kota	4.460.519.000,00	4.447.974.800,00	0,00	0,00	0,00	0,00	0,00	0,00
2.13.05.2.01.02	Fasilitasi Penataan, Pemberdayaan dan Pendayagunaan Kelembagaan Lembaga Kemasyarakatan Desa/Kelurahan (RT, RW, PKK, Posyandu, LPM, dan Karang Taruna), Lembaga Adat Desa/Kelurahan dan Masyarakat Hukum Adat	158.222.000,00	155.652.000,00	0,00	0,00	0,00	0,00	0,00	0,00
2.13.05.2.01.03	Peningkatan Kapasitas Kelembagaan Lembaga Kemasyarakatan Desa/Kelurahan (RT, RW, PKK, Posyandu, LPM, dan Karang Taruna), Lembaga Adat Desa/Kelurahan dan Masyarakat Hukum Adat	19.940.000,00	19.540.000,00	0,00	0,00	0,00	0,00	0,00	0,00
2.13.05.2.01.04	Fasilitasi Penyediaan Sarana dan Prasarana Kelembagaan Lembaga Kemasyarakatan Desa/Kelurahan (RT, RW, PKK, Posyandu, LPM, dan Karang Taruna), Lembaga Adat Desa/Kelurahan dan Masyarakat Hukum Adat	40.000.000,00	36.700.000,00	0,00	0,00	0,00	0,00	0,00	0,00
2.13.05.2.01.05	Fasilitasi Pengembangan Usaha Ekonomi Masyarakat dan Pemerintah Desa dalam Meningkatkan Pendapatan Asli Desa	55.000.000,00	52.660.000,00	0,00	0,00	0,00	0,00	0,00	0,00
2.13.05.2.01.06	Fasilitasi Pemerintah Desa dalam Pemanfaatan Teknologi Tepat Guna	24.000.000,00	21.988.500,00	0,00	0,00	0,00	0,00	0,00	0,00

Kode	Uraian	Belanja Operasi		Belanja Modal		Belanja Tidak Terduga		Transfer	
		Anggaran Setelah Perubahan	Realisasi	Anggaran Setelah Perubahan	Realisasi	Anggaran Setelah Perubahan	Realisasi	Anggaran Setelah Perubahan	Realisasi
2.13.05.2.01.07	Fasilitasi Bulan Bhakti Gotong Royong Masyarakat	32.960.000,00	32.770.000,00	0,00	0,00	0,00	0,00	0,00	0,00
2.13.05.2.01.09	Fasilitasi Tim Penggerak PKK dalam Penyelenggaraan Gerakan Pemberdayaan Masyarakat dan Kesejahteraan Keluarga	4.130.397.000,00	4.128.664.300,00	0,00	0,00	0,00	0,00	0,00	0,00
2.14	PENGENDALIAN PENDUDUK DAN KELUARGA BERENCANA	13.661.358.440,00	11.587.107.427,00	0,00	0,00	0,00	0,00	0,00	0,00
2.14.02	PROGRAM PENGENDALIAN PENDUDUK	380.630.000,00	360.630.764,00	0,00	0,00	0,00	0,00	0,00	0,00
2.14.02.2.01	Pemaduan dan Sinkronisasi Kebijakan Pemerintah Daerah Provinsi Dengan Pemerintah Daerah Kabupaten/Kota Dalam Rangka Pengendalian Kuantitas Penduduk	155.000.000,00	145.252.000,00	0,00	0,00	0,00	0,00	0,00	0,00
2.14.02.2.01.01	Penyerasian Kebijakan Pembangunan Daerah Kabupaten/Kota terhadap Kependudukan, Keluarga Berencana dan Pembangunan Keluarga (Program KKBPK)	25.000.000,00	22.726.500,00	0,00	0,00	0,00	0,00	0,00	0,00
2.14.02.2.01.02	Penyusunan dan Pemanfaatan Grand Design Pembangunan Kependudukan (GDPK) Tingkat Kabupaten/Kota	25.000.000,00	23.575.000,00	0,00	0,00	0,00	0,00	0,00	0,00
2.14.02.2.01.03	Dukungan Pelaksanaan Survei/Pendataan Indeks Pembangunan Berwawasan Kependudukan	15.000.000,00	15.000.000,00	0,00	0,00	0,00	0,00	0,00	0,00
2.14.02.2.01.04	Pelaksanaan Survei/Pendataan Indeks Pengetahuan Masyarakat tentang Kependudukan	15.000.000,00	9.000.000,00	0,00	0,00	0,00	0,00	0,00	0,00
2.14.02.2.01.05	Penguatan Kerjasama Pelaksanaan Pendidikan Kependudukan Jalur Pendidikan Formal	15.000.000,00	14.977.500,00	0,00	0,00	0,00	0,00	0,00	0,00
2.14.02.2.01.06	Penguatan Kerjasama Pelaksanaan Pendidikan Kependudukan Jalur Pendidikan Nonformal	15.000.000,00	14.973.000,00	0,00	0,00	0,00	0,00	0,00	0,00
2.14.02.2.01.10	Implementasi Pendidikan Kependudukan Jalur Pendidikan Formal dan Nonformal	15.000.000,00	15.000.000,00	0,00	0,00	0,00	0,00	0,00	0,00
2.14.02.2.01.14	Pelaksanaan Sarasehan Hasil Pemutakhiran Data Keluarga	15.000.000,00	15.000.000,00	0,00	0,00	0,00	0,00	0,00	0,00
2.14.02.2.01.15	Pelaksanaan Rapat Pengendalian Program KKBPK	15.000.000,00	15.000.000,00	0,00	0,00	0,00	0,00	0,00	0,00
2.14.02.2.02	Pemetaan Perkiraan Pengendalian Penduduk Cakupan Daerah Kabupaten/ Kota	225.630.000,00	215.378.764,00	0,00	0,00	0,00	0,00	0,00	0,00
2.14.02.2.02.01	Perumusan Parameter Kependudukan	15.000.000,00	15.000.000,00	0,00	0,00	0,00	0,00	0,00	0,00
2.14.02.2.02.03	Penyusunan Profil Kependudukan, Keluarga Berencana dan Pembangunan Keluarga	15.000.000,00	15.000.000,00	0,00	0,00	0,00	0,00	0,00	0,00
2.14.02.2.02.04	Pemetaan Kependudukan	38.830.000,00	37.909.998,00	0,00	0,00	0,00	0,00	0,00	0,00
2.14.02.2.02.08	Membentuk Rumah Data Kependudukan Di Kampung KB Untuk Memperkuat Integrasi Program KKBPK di Sektor Lain	20.000.000,00	19.999.998,00	0,00	0,00	0,00	0,00	0,00	0,00
2.14.02.2.02.09	Pembinaan dan Pengawasan Penyelenggaraan Sistem Informasi Keluarga	121.800.000,00	112.598.768,00	0,00	0,00	0,00	0,00	0,00	0,00

Kode	Uraian	Belanja Operasi		Belanja Modal		Belanja Tidak Terduga		Transfer	
		Anggaran Setelah Perubahan	Realisasi	Anggaran Setelah Perubahan	Realisasi	Anggaran Setelah Perubahan	Realisasi	Anggaran Setelah Perubahan	Realisasi
2.14.02.2.02.14	Pembinaan dan Pengawasan Pencatatan dan Pelaporan Program KKBPK	15.000.000,00	14.870.000,00	0,00	0,00	0,00	0,00	0,00	0,00
2.14.03	PROGRAM PEMBINAAN KELUARGA BERENCANA (KB)	8.311.799.440,00	7.470.450.663,00	0,00	0,00	0,00	0,00	0,00	0,00
2.14.03.2.01	Pelaksanaan Advokasi, Komunikasi, Informasi dan Edukasi (KIE) Pengendalian Penduduk dan KB Sesuai Kearifan Budaya Lokal	1.399.348.320,00	1.334.068.863,00	0,00	0,00	0,00	0,00	0,00	0,00
2.14.03.2.01.01	Advokasi Program KKBPK kepada Stakeholders dan Mitra Kerja	29.375.000,00	29.375.000,00	0,00	0,00	0,00	0,00	0,00	0,00
2.14.03.2.01.02	Komunikasi, Informasi dan Edukasi (KIE) Program KKBPK Sesuai Kearifan Budaya Lokal	60.000.000,00	56.950.000,00	0,00	0,00	0,00	0,00	0,00	0,00
2.14.03.2.01.03	Penyediaan dan Distribusi Sarana KIE Program KKBPK	20.000.000,00	20.000.000,00	0,00	0,00	0,00	0,00	0,00	0,00
2.14.03.2.01.04	Promosi dan KIE Program KKBPK Melalui Media Massa Cetak dan Elektronik Serta Media Luar Ruang	220.640.000,00	215.852.000,00	0,00	0,00	0,00	0,00	0,00	0,00
2.14.03.2.01.05	Penggunaan Media Massa Cetak, Elektronik dan Media Lainnya Sesuai Kearifan Budaya Lokal Dalam Pencitraan Program KKBPK	15.000.000,00	15.000.000,00	0,00	0,00	0,00	0,00	0,00	0,00
2.14.03.2.01.06	Pelaksanaan Mekanisme Operasional Program KKBPK melalui Rapat Koordinasi Kecamatan (Rakorcam), Rapat Koordinasi Desa (Rakordes), dan Mini Lokakarya (Minilok)	240.840.000,00	239.640.000,00	0,00	0,00	0,00	0,00	0,00	0,00
2.14.03.2.01.07	Pengelolaan operasional dan sarana di balai penyuluhan KKBPK	546.977.000,00	509.541.083,00	0,00	0,00	0,00	0,00	0,00	0,00
2.14.03.2.01.08	Pengendalian Program KKBPK	266.516.320,00	247.710.780,00	0,00	0,00	0,00	0,00	0,00	0,00
2.14.03.2.02	Pendayagunaan Tenaga Penyuluh KB/ Petugas Lapangan KB (PKB/PLKB)	1.707.918.120,00	1.689.318.500,00	0,00	0,00	0,00	0,00	0,00	0,00
2.14.03.2.02.03	Penguatan pelaksanaan Penyuluhan, Penggerakan, Pelayanan dan Pengembangan Program KKBPK untuk Petugas Keluarga Berencana/Penyuluh Lapangan Keluarga Berencana (PKB/PLKB)	305.118.120,00	286.518.500,00	0,00	0,00	0,00	0,00	0,00	0,00
2.14.03.2.02.04	Penggerakan Kader Institusi Masyarakat Pedesaan (IMP)	1.402.800.000,00	1.402.800.000,00	0,00	0,00	0,00	0,00	0,00	0,00
2.14.03.2.03	Pengendalian dan Pendistribusian Kebutuhan Alat dan Obat Kontrasepsi Serta Pelaksanaan Pelayanan KB Di Daerah Kabupaten/Kota	2.260.508.000,00	1.516.781.500,00	0,00	0,00	0,00	0,00	0,00	0,00
2.14.03.2.03.01	Pengendalian Pendistribusian Alat dan Obat Kontrasepsi dan Sarana Penunjang Pelayanan KB Ke Fasilitas Kesehatan Termasuk Jaringan dan Jejaringnya	45.550.000,00	45.260.000,00	0,00	0,00	0,00	0,00	0,00	0,00
2.14.03.2.03.02	Peningkatan Kompetensi Pengelola dan Petugas Logistik Alat dan Obat Kontrasepsi Serta Sarana Penunjang Pelayanan KB	10.000.000,00	10.000.000,00	0,00	0,00	0,00	0,00	0,00	0,00

Kode	Uraian	Belanja Operasi		Belanja Modal		Belanja Tidak Terduga		Transfer	
		Anggaran Setelah Perubahan	Realisasi	Anggaran Setelah Perubahan	Realisasi	Anggaran Setelah Perubahan	Realisasi	Anggaran Setelah Perubahan	Realisasi
2.14.03.2.03.03	Peningkatan Kesertaan Penggunaan Metode Kontrasepsi Jangka Panjang (MKJP)	2.066.078.000,00	1.351.675.500,00	0,00	0,00	0,00	0,00	0,00	0,00
2.14.03.2.03.04	Penyediaan Dukungan Ayoman Komplikasi Berat dan Kegagalan Penggunaan MKJP	25.000.000,00	970.000,00	0,00	0,00	0,00	0,00	0,00	0,00
2.14.03.2.03.06	Penyediaan Sarana Penunjang Pelayanan KB	28.230.000,00	24.111.000,00	0,00	0,00	0,00	0,00	0,00	0,00
2.14.03.2.03.07	Pembinaan Pasca Pelayanan Bagi Peserta KB	12.650.000,00	12.630.000,00	0,00	0,00	0,00	0,00	0,00	0,00
2.14.03.2.03.08	Pembinaan Pelayanan Keluarga Berencana dan Kesehatan Reproduksi di Fasilitas Kesehatan Termasuk Jaringan dan Jejaringnya	10.000.000,00	10.000.000,00	0,00	0,00	0,00	0,00	0,00	0,00
2.14.03.2.03.10	Peningkatan Kompetensi Tenaga Pelayanan Keluarga Berencana dan Kesehatan Reproduksi	10.000.000,00	9.135.000,00	0,00	0,00	0,00	0,00	0,00	0,00
2.14.03.2.03.13	Peningkatan Kesertaan KB Pria	53.000.000,00	53.000.000,00	0,00	0,00	0,00	0,00	0,00	0,00
2.14.03.2.04	Pemberdayaan dan Peningkatan Peran Serta Organisasi Kemasyarakatan Tingkat Daerah Kabupaten/Kota Dalam Pelaksanaan Pelayanan dan Pembinaan Kesertaan Ber-KB	2.944.025.000,00	2.930.281.800,00	0,00	0,00	0,00	0,00	0,00	0,00
2.14.03.2.04.02	Integrasi Pembangunan Lintas Sektor di Kampung KB	25.000.000,00	19.600.000,00	0,00	0,00	0,00	0,00	0,00	0,00
2.14.03.2.04.03	Pelaksanaan dan Pengelolaan Program KKBPK di Kampung KB	2.896.250.000,00	2.887.906.800,00	0,00	0,00	0,00	0,00	0,00	0,00
2.14.03.2.04.04	Pembinaan Terpadu Kampung KB	22.775.000,00	22.775.000,00	0,00	0,00	0,00	0,00	0,00	0,00
2.14.04	PROGRAM PEMBERDAYAAN DAN PENINGKATAN KELUARGA SEJAHTERA (KS)	4.968.929.000,00	3.756.026.000,00	0,00	0,00	0,00	0,00	0,00	0,00
2.14.04.2.01	Pelaksanaan Pembangunan Keluarga Melalui Pembinaan Ketahanan dan Kesejahteraan Keluarga	4.888.099.000,00	3.676.620.000,00	0,00	0,00	0,00	0,00	0,00	0,00
2.14.04.2.01.01	Pembentukan Kelompok Ketahanan dan Kesejahteraan Keluarga (Bina Keluarga Balita (BKB), Bina Keluarga Remaja (BKR), Pusat Informasi dan Koseling Remaja (PIK-R) Bina Keluarga Lansia (BKL), Unit Peningkatan Pendapatan Keluarga Sejahtera (UPPKS) dan Pemberdayaan Ekonomi Keluarga	50.000.000,00	45.950.000,00	0,00	0,00	0,00	0,00	0,00	0,00
2.14.04.2.01.02	Pengadaan Sarana Kelompok Kegiatan Ketahanan dan Kesejahteraan Keluarga (BKB, BKR, BKL, PPPKS, PIK-R dan Pemberdayaan Ekonomi Keluarga/UPPKS)	499.500.000,00	476.575.000,00	0,00	0,00	0,00	0,00	0,00	0,00
2.14.04.2.01.03	Orientasi dan Pelatihan Teknis Pengelola Ketahanan dan Kesejahteraan Keluarga (BKB, BKR, BKL, PPPKS, PIK-R dan Pemberdayaan Ekonomi Keluarga/UPPKS)	50.000.000,00	50.000.000,00	0,00	0,00	0,00	0,00	0,00	0,00

Kode	Uraian	Belanja Operasi		Belanja Modal		Belanja Tidak Terduga		Transfer	
		Anggaran Setelah Perubahan	Realisasi	Anggaran Setelah Perubahan	Realisasi	Anggaran Setelah Perubahan	Realisasi	Anggaran Setelah Perubahan	Realisasi
2.14.04.2.01.04	Orientasi/Pelatihan Teknis Pelaksana/Kader Ketahanan dan Kesejahteraan Keluarga (BKB, BKR, BKL, PPPKS, PIK-R dan Pemberdayaan Ekonomi Keluarga/UPPKS)	50.000.000,00	49.065.000,00	0,00	0,00	0,00	0,00	0,00	0,00
2.14.04.2.01.05	Penyediaan Biaya Operasional Bagi Pengelola dan Pelaksana (Kader) Ketahanan dan Kesejahteraan Keluarga (BKB, BKR, BKL, PPPKS, PIK-R dan Pemberdayaan Ekonomi Keluarga/UPPKS)	4.168.599.000,00	2.985.030.000,00	0,00	0,00	0,00	0,00	0,00	0,00
2.14.04.2.01.06	Penyediaan Biaya Operasional Bagi Kelompok Kegiatan Ketahanan dan Kesejahteraan Keluarga (BKB, BKR, BKL, PPPKS, PIK-R dan Pemberdayaan Ekonomi Keluarga/UPPKS)	20.000.000,00	20.000.000,00	0,00	0,00	0,00	0,00	0,00	0,00
2.14.04.2.01.07	Promosi dan Sosialisasi Kelompok Kegiatan Ketahanan dan Kesejahteraan Keluarga (BKB, BKR, BKL, PPPKS, PIK-R dan Pemberdayaan Ekonomi Keluarga/UPPKS)	50.000.000,00	50.000.000,00	0,00	0,00	0,00	0,00	0,00	0,00
2.14.04.2.02	Pelaksanaan dan Peningkatan Peran Serta Organisasi Kemasyarakatan Tingkat Daerah Kabupaten/ Kota dalam Pembangunan Keluarga Melalui Pembinaan Ketahanan dan Kesejahteraan Keluarga	80.830.000,00	79.406.000,00	0,00	0,00	0,00	0,00	0,00	0,00
2.14.04.2.02.01	Penguatan Kebijakan Daerah dalam rangka Pemberdayaan dan Peningkatan Peran Serta Organisasi Kemasyarakatan dan Mitra Kerja Lainnya Dalam Pembinaan Ketahanan dan Kesejahteraan Keluarga (BKB, BKR, BKL, PPPKS, PIK-R dan Pemberdayaan Ekonomi Keluarga/UPPKS)	15.000.000,00	14.750.000,00	0,00	0,00	0,00	0,00	0,00	0,00
2.14.04.2.02.03	Pelaksanaan Peningkatan Kapasitas Mitra dan Organisasi Kemasyarakatan Dalam Pengelolaan Program Ketahanan dan Kesejahteraan Keluarga (BKB, BKR, BKL, PPPKS, PIK-R dan Pemberdayaan Ekonomi Keluarga/UPPKS)	50.830.000,00	49.680.000,00	0,00	0,00	0,00	0,00	0,00	0,00
2.14.04.2.02.04	Promosi dan Sosialisasi Program Ketahanan dan Kesejahteraan Keluarga bagi Mitra Kerja	15.000.000,00	14.976.000,00	0,00	0,00	0,00	0,00	0,00	0,00
2.15	PERHUBUNGAN	41.775.675.847,00	40.861.466.926,00	1.829.436.137,00	1.797.734.606,00	0,00	0,00	0,00	0,00
2.15.01	PROGRAM PENUNJANG URUSAN PEMERINTAHAN DAERAH	7.298.260.799,00	6.899.208.026,00	188.714.901,00	186.369.000,00	0,00	0,00	0,00	0,00
2.15.01.2.01	Perencanaan, Penganggaran, dan Evaluasi Kinerja Perangkat Daerah	161.040.000,00	151.908.400,00	0,00	0,00	0,00	0,00	0,00	0,00
2.15.01.2.01.01	Penyusunan Dokumen Perencanaan Perangkat Daerah	108.020.000,00	100.448.000,00	0,00	0,00	0,00	0,00	0,00	0,00

Kode	Uraian	Belanja Operasi		Belanja Modal		Belanja Tidak Terduga		Transfer	
		Anggaran Setelah Perubahan	Realisasi	Anggaran Setelah Perubahan	Realisasi	Anggaran Setelah Perubahan	Realisasi	Anggaran Setelah Perubahan	Realisasi
2.15.01.2.01.06	Koordinasi dan Penyusunan Laporan Capaian Kinerja dan Ikhtisar Realisasi Kinerja SKPD	53.020.000,00	51.460.400,00	0,00	0,00	0,00	0,00	0,00	0,00
2.15.01.2.02	Administrasi Keuangan Perangkat Daerah	5.089.280.000,00	4.903.720.365,00	0,00	0,00	0,00	0,00	0,00	0,00
2.15.01.2.02.01	Penyediaan Gaji dan Tunjangan ASN	4.711.954.000,00	4.545.784.465,00	0,00	0,00	0,00	0,00	0,00	0,00
2.15.01.2.02.03	Pelaksanaan Penatausahaan dan Pengujian/Verifikasi Keuangan SKPD	324.306.000,00	304.916.000,00	0,00	0,00	0,00	0,00	0,00	0,00
2.15.01.2.02.05	Koordinasi dan Penyusunan Laporan Keuangan Akhir Tahun SKPD	53.020.000,00	53.019.900,00	0,00	0,00	0,00	0,00	0,00	0,00
2.15.01.2.05	Administrasi Kepegawaian Perangkat Daerah	157.555.000,00	156.747.000,00	0,00	0,00	0,00	0,00	0,00	0,00
2.15.01.2.05.02	Pengadaan Pakaian Dinas Beserta Atribut Kelengkapannya	157.555.000,00	156.747.000,00	0,00	0,00	0,00	0,00	0,00	0,00
2.15.01.2.06	Administrasi Umum Perangkat Daerah	545.574.099,00	498.569.862,00	90.441.901,00	89.272.000,00	0,00	0,00	0,00	0,00
2.15.01.2.06.01	Penyediaan Komponen Instalasi Listrik/Penerangan Bangunan Kantor	20.000.000,00	19.858.500,00	0,00	0,00	0,00	0,00	0,00	0,00
2.15.01.2.06.02	Penyediaan Peralatan dan Perlengkapan Kantor	74.099,00	0,00	90.441.901,00	89.272.000,00	0,00	0,00	0,00	0,00
2.15.01.2.06.03	Penyediaan Peralatan Rumah Tangga	40.000.000,00	39.590.000,00	0,00	0,00	0,00	0,00	0,00	0,00
2.15.01.2.06.04	Penyediaan Bahan Logistik Kantor	265.000.000,00	230.807.000,00	0,00	0,00	0,00	0,00	0,00	0,00
2.15.01.2.06.05	Penyediaan Barang Cetak dan Penggandaan	80.000.000,00	77.890.800,00	0,00	0,00	0,00	0,00	0,00	0,00
2.15.01.2.06.06	Penyediaan Bahan Bacaan dan Peraturan Perundang-undangan	5.500.000,00	5.335.500,00	0,00	0,00	0,00	0,00	0,00	0,00
2.15.01.2.06.09	Penyelenggaraan Rapat Koordinasi dan Konsultasi SKPD	135.000.000,00	125.088.062,00	0,00	0,00	0,00	0,00	0,00	0,00
2.15.01.2.07	Pengadaan Barang Milik Daerah Penunjang Urusan Pemerintah Daerah	0,00	0,00	12.000.000,00	11.600.000,00	0,00	0,00	0,00	0,00
2.15.01.2.07.05	Pengadaan Mebel	0,00	0,00	12.000.000,00	11.600.000,00	0,00	0,00	0,00	0,00
2.15.01.2.08	Penyediaan Jasa Penunjang Urusan Pemerintahan Daerah	989.394.700,00	845.746.579,00	0,00	0,00	0,00	0,00	0,00	0,00
2.15.01.2.08.01	Penyediaan Jasa Surat Menyurat	6.000.000,00	6.000.000,00	0,00	0,00	0,00	0,00	0,00	0,00
2.15.01.2.08.02	Penyediaan Jasa Komunikasi, Sumber Daya Air dan Listrik	259.408.000,00	192.767.365,00	0,00	0,00	0,00	0,00	0,00	0,00
2.15.01.2.08.03	Penyediaan Jasa Peralatan dan Perlengkapan Kantor	5.000.000,00	4.850.000,00	0,00	0,00	0,00	0,00	0,00	0,00
2.15.01.2.08.04	Penyediaan Jasa Pelayanan Umum Kantor	718.986.700,00	642.129.214,00	0,00	0,00	0,00	0,00	0,00	0,00
2.15.01.2.09	Pemeliharaan Barang Milik Daerah Penunjang Urusan Pemerintahan Daerah	355.417.000,00	342.515.820,00	86.273.000,00	85.497.000,00	0,00	0,00	0,00	0,00
2.15.01.2.09.01	Penyediaan Jasa Pemeliharaan, Biaya Pemeliharaan, dan Pajak Kendaraan Perorangan Dinas atau Kendaraan Dinas Jabatan	191.000.000,00	181.327.820,00	0,00	0,00	0,00	0,00	0,00	0,00
2.15.01.2.09.09	Pemeliharaan/Rehabilitasi Gedung Kantor dan Bangunan Lainnya	126.417.000,00	123.385.000,00	86.273.000,00	85.497.000,00	0,00	0,00	0,00	0,00
2.15.01.2.09.11	Pemeliharaan/Rehabilitasi Sarana dan Prasarana Pendukung Gedung Kantor atau Bangunan Lainnya	38.000.000,00	37.803.000,00	0,00	0,00	0,00	0,00	0,00	0,00

Kode	Uraian	Belanja Operasi		Belanja Modal		Belanja Tidak Terduga		Transfer	
		Anggaran Setelah Perubahan	Realisasi	Anggaran Setelah Perubahan	Realisasi	Anggaran Setelah Perubahan	Realisasi	Anggaran Setelah Perubahan	Realisasi
2.15.02	PROGRAM PENYELENGGARAAN LALU LINTAS DAN ANGKUTAN JALAN (LLAJ)	34.187.759.148,00	33.708.146.194,00	1.640.721.236,00	1.611.365.606,00	0,00	0,00	0,00	0,00
2.15.02.2.01	Penetapan Rencana Induk Jaringan LLAJ Kabupaten/Kota	737.699.776,00	704.794.000,00	0,00	0,00	0,00	0,00	0,00	0,00
2.15.02.2.01.01	Pelaksanaan Penyusunan Rencana Induk Jaringan LLAJ Kabupaten/Kota	200.000.000,00	185.065.500,00	0,00	0,00	0,00	0,00	0,00	0,00
2.15.02.2.01.02	Penetapan Kebijakan dan Sosialisasi Rencana Induk Jaringan LLAJ Kabupaten/Kota	536.399.776,00	518.453.500,00	0,00	0,00	0,00	0,00	0,00	0,00
2.15.02.2.01.03	Pengendalian Pelaksanaan Rencana Induk Jaringan LLAJ Kabupaten/Kota	1.300.000,00	1.275.000,00	0,00	0,00	0,00	0,00	0,00	0,00
2.15.02.2.02	Penyediaan Perlengkapan Jalan di Jalan Kabupaten/Kota	30.031.201.992,00	29.796.756.026,00	791.996.000,00	778.416.250,00	0,00	0,00	0,00	0,00
2.15.02.2.02.01	Pembangunan Prasarana Jalan di Jalan Kabupaten/Kota	0,00	0,00	150.000.000,00	147.470.000,00	0,00	0,00	0,00	0,00
2.15.02.2.02.02	Penyediaan Perlengkapan Jalan di Jalan Kabupaten/Kota	29.230.670.448,00	29.055.765.526,00	641.996.000,00	630.946.250,00	0,00	0,00	0,00	0,00
2.15.02.2.02.03	Rehabilitasi dan Pemeliharaan Prasarana Jalan Rehabilitasi dan Pemeliharaan Perlengkapan Jalan	650.531.544,00	596.464.500,00	0,00	0,00	0,00	0,00	0,00	0,00
2.15.02.2.02.04	Pengelolaan Terminal Penumpang Tipe C	150.000.000,00	144.526.000,00	0,00	0,00	0,00	0,00	0,00	0,00
2.15.02.2.03.04	Rehabilitasi dan Pemeliharaan Terminal (Fasilitas Utama dan Pendukung)	297.916.764,00	282.695.000,00	38.290.000,00	38.290.000,00	0,00	0,00	0,00	0,00
2.15.02.2.04	Penerbitan Izin Penyelenggaraan dan Pembangunan Fasilitas Parkir	512.928.128,00	502.941.900,00	0,00	0,00	0,00	0,00	0,00	0,00
2.15.02.2.04.02	Koordinasi dan Sinkronisasi Pengawasan Pelaksanaan Izin Penyelenggaraan dan Pembangunan Fasilitas Parkir Kewenangan Kabupaten/Kota	512.928.128,00	502.941.900,00	0,00	0,00	0,00	0,00	0,00	0,00
2.15.02.2.05	Pengujian Berkala Kendaraan Bermotor	771.021.696,00	725.478.442,00	42.607.936,00	42.571.120,00	0,00	0,00	0,00	0,00
2.15.02.2.05.05	Sosialisasi Standar Operasional Prosedur Pengujian Berkala Kendaraan Bermotor	49.000.000,00	48.047.000,00	0,00	0,00	0,00	0,00	0,00	0,00
2.15.02.2.05.07	Pemeliharaan Sarana dan Prasarana Pengujian Berkala Kendaraan Bermotor	685.441.696,00	641.911.442,00	42.607.936,00	42.571.120,00	0,00	0,00	0,00	0,00
2.15.02.2.05.08	Koordinasi Penyelenggaraan Pengujian Berkala Kendaraan Bermotor	16.580.000,00	15.680.000,00	0,00	0,00	0,00	0,00	0,00	0,00
2.15.02.2.05.10	Monitoring dan Evaluasi Penyelenggaraan Pengujian Berkala Kendaraan Bermotor	20.000.000,00	19.840.000,00	0,00	0,00	0,00	0,00	0,00	0,00
2.15.02.2.06	Pelaksanaan Manajemen dan Rekayasa Lalu Lintas untuk Jaringan Jalan Kabupaten/Kota	96.304.000,00	91.185.000,00	418.154.500,00	406.246.986,00	0,00	0,00	0,00	0,00
2.15.02.2.06.02	Pengadaan, Pemasangan, Perbaikan dan Pemeliharaan Perlengkapan Jalan dalam Rangka Manajemen dan Rekayasa Lalu Lintas	4.000,00	0,00	418.154.500,00	406.246.986,00	0,00	0,00	0,00	0,00
2.15.02.2.06.05	Forum Lalu Lintas dan Angkutan Jalan Kabupaten/Kota	96.300.000,00	91.185.000,00	0,00	0,00	0,00	0,00	0,00	0,00

Kode	Uraian	Belanja Operasi		Belanja Modal		Belanja Tidak Terduga		Transfer	
		Anggaran Setelah Perubahan	Realisasi	Anggaran Setelah Perubahan	Realisasi	Anggaran Setelah Perubahan	Realisasi	Anggaran Setelah Perubahan	Realisasi
2.15.02.2.07	Persetujuan Hasil Analisis Dampak Lalu Lintas (Andalalin) untuk Jalan Kabupaten/Kota	50.000.000,00	43.665.000,00	0,00	0,00	0,00	0,00	0,00	0,00
2.15.02.2.07.04	Pengawasan Pelaksanaan Rekomendasi Andalalin	50.000.000,00	43.665.000,00	0,00	0,00	0,00	0,00	0,00	0,00
2.15.02.2.08	Audit dan Inspeksi Keselamatan LLAJ di Jalan	862.879.592,00	765.627.826,00	0,00	0,00	0,00	0,00	0,00	0,00
2.15.02.2.08.02	Pelaksanaan Inspeksi, Audit dan Pemantauan Unit Pelaksana Uji Berkala Kendaraan Bermotor	832.879.592,00	736.297.826,00	0,00	0,00	0,00	0,00	0,00	0,00
2.15.02.2.08.04	Pelaksanaan Inspeksi, Audit dan Pemantauan Pemenuhan Persyaratan Penyelenggaraan Kompetensi Pengemudi Kendaraan Bermotor Kabupaten/Kota	15.000.000,00	14.345.000,00	0,00	0,00	0,00	0,00	0,00	0,00
2.15.02.2.08.05	Pelaksanaan Inspeksi, Audit dan Pemantauan Sistem Manajemen Keselamatan Perusahaan Angkutan Umum	15.000.000,00	14.985.000,00	0,00	0,00	0,00	0,00	0,00	0,00
2.15.02.2.09	Penyediaan Angkutan Umum untuk Jasa Angkutan Orang dan/atau Barang Antar Kota dalam 1 (Satu) Daerah Kabupaten/Kota	396.777.200,00	386.468.000,00	185.422.800,00	182.660.000,00	0,00	0,00	0,00	0,00
2.15.02.2.09.01	Penyediaan Angkutan Umum untuk Jasa Angkutan Orang dan/atau Barang Antar Kota dalam 1 (Satu) Daerah Kabupaten/Kota	363.277.200,00	354.020.000,00	185.422.800,00	182.660.000,00	0,00	0,00	0,00	0,00
2.15.02.2.09.02	Pengendalian dan Pengawasan Ketersediaan Angkutan Umum untuk Jasa Angkutan Orang dan/atau Barang Antar Kota dalam 1 (Satu) Kabupaten/Kota	33.500.000,00	32.448.000,00	0,00	0,00	0,00	0,00	0,00	0,00
2.15.02.2.11	Penetapan Rencana Umum Jaringan Trayek Perkotaan Dalam 1 (Satu) Daerah Kabupaten/Kota	254.530.000,00	242.446.000,00	164.250.000,00	163.181.250,00	0,00	0,00	0,00	0,00
2.15.02.2.11.03	Pengendalian Pelaksanaan Rencana Umum Jaringan Trayek Perkotaan dalam 1 (Satu) Daerah Kabupaten/Kota	254.530.000,00	242.446.000,00	164.250.000,00	163.181.250,00	0,00	0,00	0,00	0,00
2.15.02.2.12	Penetapan Rencana Umum Jaringan Trayek Pedesaan dalam 1 (Satu) Daerah Kabupaten/Kota	125.000.000,00	117.653.000,00	0,00	0,00	0,00	0,00	0,00	0,00
2.15.02.2.12.01	Perumusan Kebijakan Rencana Umum Jaringan Trayek Pedesaan Kewenangan kabupaten/Kota	105.000.000,00	98.453.000,00	0,00	0,00	0,00	0,00	0,00	0,00
2.15.02.2.12.02	Sosialisasi dan Uji Coba Pelaksanaan Kebijakan Rencana Umum Jaringan Trayek Pedesaan Kewenangan Kabupaten/Kota	20.000.000,00	19.200.000,00	0,00	0,00	0,00	0,00	0,00	0,00
2.15.02.2.14	Penerbitan Izin Penyelenggaraan Angkutan Orang dalam Trayek Lintas Daerah Kabupaten/Kota dalam 1 (Satu) Daerah Kabupaten/Kota	51.500.000,00	48.436.000,00	0,00	0,00	0,00	0,00	0,00	0,00

Kode	Uraian	Belanja Operasi		Belanja Modal		Belanja Tidak Terduga		Transfer	
		Anggaran Setelah Perubahan	Realisasi	Anggaran Setelah Perubahan	Realisasi	Anggaran Setelah Perubahan	Realisasi	Anggaran Setelah Perubahan	Realisasi
2.15.02.2.14.01	Fasilitasi pemenuhan persyaratan perolehan Izin Penyelenggaraan Angkutan Orang dalam Trayek Kewenangan Kabupaten/Kota dalam sistem pelayanan perizinan berusaha terintegrasi secara elektronik	20.000.000,00	18.315.000,00	0,00	0,00	0,00	0,00	0,00	0,00
2.15.02.2.14.02	Koordinasi dan sinkronisasi pengawasan pelaksanaan Izin Penyelenggaraan Angkutan Orang dalam Trayek Kewenangan Kabupaten/Kota	31.500.000,00	30.121.000,00	0,00	0,00	0,00	0,00	0,00	0,00
2.15.03	PROGRAM PENGELOLAAN PELAYARAN	15.000.000,00	11.830.000,00	0,00	0,00	0,00	0,00	0,00	0,00
2.15.03.2.07	Penetapan Lintas Penyeberangan dan Persetujuan Pengoperasian untuk Kapal yang Melayani Penyeberangan Dalam Daerah Kabupaten/Kota	15.000.000,00	11.830.000,00	0,00	0,00	0,00	0,00	0,00	0,00
2.15.03.2.07.02	Pengendalian dan Pengawasan Jaringan Lintas Penyeberangan dan Persetujuan Pengoperasian Untuk Kapal yang Melayani Penyeberangan dalam Daerah Kabupaten/Kota	15.000.000,00	11.830.000,00	0,00	0,00	0,00	0,00	0,00	0,00
2.15.05	PROGRAM PENGELOLAAN PERKERETAAPIAN	274.655.900,00	242.282.706,00	0,00	0,00	0,00	0,00	0,00	0,00
2.15.05.2.07	Penerbitan Izin Pengadaan Atau Pembangunan Perkeretapihan Khusus, Izin Operasi, dan Penetapan Jalur Kereta Api Khusus yang Jaringan nya Dalam Daerah Kabupaten/Kota	274.655.900,00	242.282.706,00	0,00	0,00	0,00	0,00	0,00	0,00
2.15.05.2.07.02	Koordinasi dan Sinkronisasi Pengawasan Pelaksanaan Izin Pengadaan atau Pembangunan Perkeretaapihan Khusus, Izin Operasi, dan Penetapan Jalur Kereta Api Khusus yang Jaringan nya menjadi Kewenangan Kabupaten/Kota	274.655.900,00	242.282.706,00	0,00	0,00	0,00	0,00	0,00	0,00
2.16	KOMUNIKASI & INFORMATIKA	10.188.808.340,00	9.842.777.327,00	3.413.544.000,00	3.391.651.600,00	0,00	0,00	0,00	0,00
2.16.01	PROGRAM PENUNJANG URUSAN PEMERINTAHAN DAERAH	3.899.850.420,00	3.805.805.890,00	25.669.000,00	25.669.000,00	0,00	0,00	0,00	0,00
2.16.01.2.01	Perencanaan, Penganggaran, dan Evaluasi Kinerja Perangkat Daerah	31.954.000,00	26.162.000,00	0,00	0,00	0,00	0,00	0,00	0,00
2.16.01.2.01.01	Penyusunan Dokumen Perencanaan Perangkat Daerah	15.820.000,00	13.410.000,00	0,00	0,00	0,00	0,00	0,00	0,00
2.16.01.2.01.02	Koordinasi dan Penyusunan Dokumen RKA-SKPD	6.134.000,00	4.860.000,00	0,00	0,00	0,00	0,00	0,00	0,00
2.16.01.2.01.06	Koordinasi dan Penyusunan Laporan Capaian Kinerja dan Ikhtisar Realisasi Kinerja SKPD	10.000.000,00	7.892.000,00	0,00	0,00	0,00	0,00	0,00	0,00
2.16.01.2.02	Administrasi Keuangan Perangkat Daerah	3.224.597.000,00	3.167.449.707,00	0,00	0,00	0,00	0,00	0,00	0,00
2.16.01.2.02.01	Penyediaan Gaji dan Tunjangan ASN	2.930.117.000,00	2.907.195.707,00	0,00	0,00	0,00	0,00	0,00	0,00
2.16.01.2.02.03	Pelaksanaan Penatausahaan dan Pengujian/Verifikasi Keuangan SKPD	279.480.000,00	248.251.000,00	0,00	0,00	0,00	0,00	0,00	0,00

Kode	Uraian	Belanja Operasi		Belanja Modal		Belanja Tidak Terduga		Transfer	
		Anggaran Setelah Perubahan	Realisasi	Anggaran Setelah Perubahan	Realisasi	Anggaran Setelah Perubahan	Realisasi	Anggaran Setelah Perubahan	Realisasi
2.16.01.2.02.05	Koordinasi dan Penyusunan Laporan Keuangan Akhir Tahun SKPD	5.000.000,00	4.151.000,00	0,00	0,00	0,00	0,00	0,00	0,00
2.16.01.2.02.07	Koordinasi dan Penyusunan Laporan Keuangan Bulanan/Triwulanan/Semesteran SKPD	5.000.000,00	4.288.000,00	0,00	0,00	0,00	0,00	0,00	0,00
2.16.01.2.02.08	Penyusunan Pelaporan dan Analisis Prognosis Realisasi Anggaran	5.000.000,00	3.564.000,00	0,00	0,00	0,00	0,00	0,00	0,00
2.16.01.2.06	Administrasi Umum Perangkat Daerah	305.422.600,00	297.785.316,00	5.344.000,00	5.344.000,00	0,00	0,00	0,00	0,00
2.16.01.2.06.01	Penyediaan Komponen Instalasi Listrik/Penerangan Bangunan Kantor	4.014.000,00	4.010.850,00	0,00	0,00	0,00	0,00	0,00	0,00
2.16.01.2.06.03	Penyediaan Peralatan Rumah Tangga	51.480.000,00	51.181.631,00	5.344.000,00	5.344.000,00	0,00	0,00	0,00	0,00
2.16.01.2.06.04	Penyediaan Bahan Logistik Kantor	121.934.000,00	119.197.000,00	0,00	0,00	0,00	0,00	0,00	0,00
2.16.01.2.06.05	Penyediaan Barang Cetak dan Penggandaan	29.884.600,00	25.761.000,00	0,00	0,00	0,00	0,00	0,00	0,00
2.16.01.2.06.06	Penyediaan Bahan Bacaan dan Peraturan Perundang-undangan	665.000,00	225.000,00	0,00	0,00	0,00	0,00	0,00	0,00
2.16.01.2.06.09	Penyelenggaraan Rapat Koordinasi dan Konsultasi SKPD	97.445.000,00	97.409.835,00	0,00	0,00	0,00	0,00	0,00	0,00
2.16.01.2.07	Pengadaan Barang Milik Daerah Penunjang Urusan Pemerintah Daerah	0,00	0,00	20.325.000,00	20.325.000,00	0,00	0,00	0,00	0,00
2.16.01.2.07.06	Pengadaan Peralatan dan Mesin Lainnya	0,00	0,00	20.325.000,00	20.325.000,00	0,00	0,00	0,00	0,00
2.16.01.2.08	Penyediaan Jasa Penunjang Urusan Pemerintahan Daerah	57.860.000,00	52.741.161,00	0,00	0,00	0,00	0,00	0,00	0,00
2.16.01.2.08.01	Penyediaan Jasa Surat Menyurat	2.360.000,00	2.060.000,00	0,00	0,00	0,00	0,00	0,00	0,00
2.16.01.2.08.02	Penyediaan Jasa Komunikasi, Sumber Daya Air dan Listrik	55.500.000,00	50.681.161,00	0,00	0,00	0,00	0,00	0,00	0,00
2.16.01.2.09	Pemeliharaan Barang Milik Daerah Penunjang Urusan Pemerintahan Daerah	280.016.820,00	261.667.706,00	0,00	0,00	0,00	0,00	0,00	0,00
2.16.01.2.09.01	Penyediaan Jasa Pemeliharaan, Biaya Pemeliharaan, dan Pajak Kendaraan Perorangan Dinas atau Kendaraan Dinas Jabatan	113.900.000,00	106.614.776,00	0,00	0,00	0,00	0,00	0,00	0,00
2.16.01.2.09.02	Penyediaan Jasa Pemeliharaan, Biaya Pemeliharaan, Pajak dan Perizinan Kendaraan Dinas Operasional atau Lapangan	116.640.000,00	106.037.930,00	0,00	0,00	0,00	0,00	0,00	0,00
2.16.01.2.09.06	Pemeliharaan Peralatan dan Mesin Lainnya	49.476.820,00	49.015.000,00	0,00	0,00	0,00	0,00	0,00	0,00
2.16.02	PROGRAM PENGELOLAAN INFORMASI DAN KOMUNIKASI PUBLIK	1.392.660.000,00	1.369.363.399,00	80.200.000,00	79.918.000,00	0,00	0,00	0,00	0,00
2.16.02.2.01	Pengelolaan Informasi dan Komunikasi Publik Pemerintah Daerah Kabupaten/Kota	1.392.660.000,00	1.369.363.399,00	80.200.000,00	79.918.000,00	0,00	0,00	0,00	0,00
2.16.02.2.01.01	Perumusan Kebijakan Teknis Bidang Informasi dan Komunikasi Publik	15.000.000,00	15.000.000,00	0,00	0,00	0,00	0,00	0,00	0,00
2.16.02.2.01.02	Monitoring Opini dan Aspirasi Publik	58.850.000,00	58.520.000,00	0,00	0,00	0,00	0,00	0,00	0,00
2.16.02.2.01.03	Monitoring Informasi dan Penetapan Agenda Prioritas Komunikasi Pemerintah Daerah	158.750.000,00	158.750.000,00	0,00	0,00	0,00	0,00	0,00	0,00

Kode	Uraian	Belanja Operasi		Belanja Modal		Belanja Tidak Terduga		Transfer	
		Anggaran Setelah Perubahan	Realisasi	Anggaran Setelah Perubahan	Realisasi	Anggaran Setelah Perubahan	Realisasi	Anggaran Setelah Perubahan	Realisasi
2.16.02.2.01.04	Pengelolaan Konten dan Perencanaan Media Komunikasi Publik	151.082.000,00	150.824.999,00	20.200.000,00	20.200.000,00	0,00	0,00	0,00	0,00
2.16.02.2.01.05	Pengelolaan Media Komunikasi Publik	561.478.000,00	539.908.401,00	60.000.000,00	59.718.000,00	0,00	0,00	0,00	0,00
2.16.02.2.01.06	Pelayanan Informasi Publik	200.000.000,00	199.764.000,00	0,00	0,00	0,00	0,00	0,00	0,00
2.16.02.2.01.07	Layanan Hubungan Media	27.000.000,00	26.950.000,00	0,00	0,00	0,00	0,00	0,00	0,00
2.16.02.2.01.08	Kemitraan Dengan Pemangku Kepentingan	15.000.000,00	14.800.000,00	0,00	0,00	0,00	0,00	0,00	0,00
2.16.02.2.01.09	Manajemen Komunikasi Krisis	15.000.000,00	14.950.000,00	0,00	0,00	0,00	0,00	0,00	0,00
2.16.02.2.01.10	Penguatan Kapasitas Sumber Daya Komunikasi Publik	20.000.000,00	19.720.000,00	0,00	0,00	0,00	0,00	0,00	0,00
2.16.02.2.01.12	Penyelenggaraan Hubungan Masyarakat, Media dan Kemitraan Komunitas	50.000.000,00	49.676.000,00	0,00	0,00	0,00	0,00	0,00	0,00
2.16.02.2.01.13	Penyediaan/Pengadaan Sarana dan Prasarana Pendukung Informasi dan Komunikasi Publik Pemerintah Daerah Kabupaten/Kota	120.500.000,00	120.499.999,00	0,00	0,00	0,00	0,00	0,00	0,00
2.16.03	PROGRAM PENGELOLAAN APLIKASI INFORMATIKA	4.896.297.920,00	4.667.608.038,00	3.307.675.000,00	3.286.064.600,00	0,00	0,00	0,00	0,00
2.16.03.2.01	Pengelolaan Nama Domain yang Telah Ditetapkan Oleh Pemerintah Pusat dan Sub Domain Di Lingkup Pemerintah Daerah Kabupaten/Kota	2.836.854.080,00	2.824.785.326,00	3.103.600.000,00	3.083.239.600,00	0,00	0,00	0,00	0,00
2.16.03.2.01.02	Penatalaksanaan dan Pengawasan Nama Domain dan Sub Domain dalam Penyelenggaraan Pemerintahan Daerah Kabupaten/Kota	12.000.000,00	8.321.000,00	0,00	0,00	0,00	0,00	0,00	0,00
2.16.03.2.01.03	Penyelenggaraan Sistem Jaringan Intra Pemerintah Daerah	2.824.854.080,00	2.816.464.326,00	3.103.600.000,00	3.083.239.600,00	0,00	0,00	0,00	0,00
2.16.03.2.02	Pengelolaan e-government Di Lingkup Pemerintah Daerah Kabupaten/Kota	2.059.443.840,00	1.842.822.712,00	204.075.000,00	202.825.000,00	0,00	0,00	0,00	0,00
2.16.03.2.02.01	Penatalaksanaan dan Pengawasan e-government dalam Penyelenggaraan Pemerintahan Daerah Kabupaten/Kota	15.180.000,00	15.030.000,00	0,00	0,00	0,00	0,00	0,00	0,00
2.16.03.2.02.02	Sinkronisasi Pengelolaan Rencana Induk dan Anggaran Pemerintahan Berbasis Elektronik	229.118.000,00	226.849.400,00	0,00	0,00	0,00	0,00	0,00	0,00
2.16.03.2.02.03	Pengelolaan Pusat Data Pemerintahan Daerah	436.443.840,00	380.294.892,00	200.775.000,00	199.525.000,00	0,00	0,00	0,00	0,00
2.16.03.2.02.04	Penyelenggaraan Sistem Komunikasi Intra Pemerintah Daerah	116.550.000,00	100.000.000,00	0,00	0,00	0,00	0,00	0,00	0,00
2.16.03.2.02.05	Koordinasi dan Sinkronisasi Sistem Keamanan Informasi	180.960.000,00	177.500.000,00	0,00	0,00	0,00	0,00	0,00	0,00
2.16.03.2.02.06	Koordinasi dan Sinkronisasi Data dan Informasi Elektronik	10.120.000,00	9.770.000,00	0,00	0,00	0,00	0,00	0,00	0,00
2.16.03.2.02.07	Pengembangan Aplikasi dan Proses Bisnis Pemerintahan Berbasis Elektronik	295.620.000,00	286.444.000,00	3.300.000,00	3.300.000,00	0,00	0,00	0,00	0,00
2.16.03.2.02.08	Penyelenggaraan Sistem Penghubung Layanan Pemerintah	144.770.000,00	144.620.000,00	0,00	0,00	0,00	0,00	0,00	0,00

Kode	Uraian	Belanja Operasi		Belanja Modal		Belanja Tidak Terduga		Transfer	
		Anggaran Setelah Perubahan	Realisasi	Anggaran Setelah Perubahan	Realisasi	Anggaran Setelah Perubahan	Realisasi	Anggaran Setelah Perubahan	Realisasi
2.16.03.2.02.09	Pengembangan dan Pengelolaan Ekosistem Kabupaten/Kota Cerdas dan Kota Cerdas	470.192.000,00	342.174.420,00	0,00	0,00	0,00	0,00	0,00	0,00
2.16.03.2.02.10	Pengembangan dan Pengelolaan Sumber Daya Teknologi Informasi dan Komunikasi Pemerintah Daerah	141.730.000,00	141.730.000,00	0,00	0,00	0,00	0,00	0,00	0,00
2.16.03.2.02.11	Pengelolaan Government Chief Information Officer (GCIO)	15.320.000,00	15.120.000,00	0,00	0,00	0,00	0,00	0,00	0,00
2.16.03.2.02.12	Monitoring, Evaluasi dan Pelaporan Pengembangan Ekosistem SPBE	3.440.000,00	3.290.000,00	0,00	0,00	0,00	0,00	0,00	0,00
2.17	KOPERASI, USAHA KECIL, DAN MENENGAH	14.506.152.456,00	13.428.027.615,00	2.892.522.500,00	2.602.639.109,00	0,00	0,00	0,00	0,00
2.17.01	PROGRAM PENUNJANG URUSAN PEMERINTAHAN DAERAH	12.883.134.456,00	11.861.439.108,00	35.000.000,00	35.000.000,00	0,00	0,00	0,00	0,00
2.17.01.2.01	Perencanaan, Penganggaran, dan Evaluasi Kinerja Perangkat Daerah	45.000.000,00	44.420.000,00	0,00	0,00	0,00	0,00	0,00	0,00
2.17.01.2.01.01	Penyusunan Dokumen Perencanaan Perangkat Daerah	25.000.000,00	24.420.000,00	0,00	0,00	0,00	0,00	0,00	0,00
2.17.01.2.01.02	Koordinasi dan Penyusunan Dokumen RKA-SKPD	5.000.000,00	5.000.000,00	0,00	0,00	0,00	0,00	0,00	0,00
2.17.01.2.01.04	Koordinasi dan Penyusunan DPA-SKPD	5.000.000,00	5.000.000,00	0,00	0,00	0,00	0,00	0,00	0,00
2.17.01.2.01.06	Koordinasi dan Penyusunan Laporan Capaian Kinerja dan Ikhtisar Realisasi Kinerja SKPD	5.000.000,00	5.000.000,00	0,00	0,00	0,00	0,00	0,00	0,00
2.17.01.2.01.07	Evaluasi Kinerja Perangkat Daerah	5.000.000,00	5.000.000,00	0,00	0,00	0,00	0,00	0,00	0,00
2.17.01.2.02	Administrasi Keuangan Perangkat Daerah	10.088.128.000,00	9.222.321.086,00	0,00	0,00	0,00	0,00	0,00	0,00
2.17.01.2.02.01	Penyediaan Gaji dan Tunjangan ASN	9.588.428.000,00	8.730.101.086,00	0,00	0,00	0,00	0,00	0,00	0,00
2.17.01.2.02.03	Pelaksanaan Penatausahaan dan Pengujian/Verifikasi Keuangan SKPD	479.700.000,00	472.220.000,00	0,00	0,00	0,00	0,00	0,00	0,00
2.17.01.2.02.04	Koordinasi dan Pelaksanaan Akuntansi SKPD	5.000.000,00	5.000.000,00	0,00	0,00	0,00	0,00	0,00	0,00
2.17.01.2.02.05	Koordinasi dan Penyusunan Laporan Keuangan Akhir Tahun SKPD	5.000.000,00	5.000.000,00	0,00	0,00	0,00	0,00	0,00	0,00
2.17.01.2.02.07	Koordinasi dan Penyusunan Laporan Keuangan Bulanan/Triwulanan/Semesteran SKPD	5.000.000,00	5.000.000,00	0,00	0,00	0,00	0,00	0,00	0,00
2.17.01.2.02.08	Penyusunan Pelaporan dan Analisis Prognosis Realisasi Anggaran	5.000.000,00	5.000.000,00	0,00	0,00	0,00	0,00	0,00	0,00
2.17.01.2.05	Administrasi Kepegawaian Perangkat Daerah	170.000.000,00	169.480.000,00	0,00	0,00	0,00	0,00	0,00	0,00
2.17.01.2.05.03	Pendataan dan Pengolahan Administrasi Kepegawaian	5.000.000,00	5.000.000,00	0,00	0,00	0,00	0,00	0,00	0,00
2.17.01.2.05.05	Monitoring, Evaluasi, dan Penilaian Kinerja Pegawai	5.000.000,00	5.000.000,00	0,00	0,00	0,00	0,00	0,00	0,00
2.17.01.2.05.11	Bimbingan Teknis Implementasi Peraturan Perundang-Undangan	160.000.000,00	159.480.000,00	0,00	0,00	0,00	0,00	0,00	0,00
2.17.01.2.06	Administrasi Umum Perangkat Daerah	680.500.000,00	680.262.056,00	0,00	0,00	0,00	0,00	0,00	0,00
2.17.01.2.06.01	Penyediaan Komponen Instalasi Listrik/Penerangan Bangunan Kantor	15.000.000,00	14.988.000,00	0,00	0,00	0,00	0,00	0,00	0,00
2.17.01.2.06.04	Penyediaan Bahan Logistik Kantor	290.000.000,00	289.897.000,00	0,00	0,00	0,00	0,00	0,00	0,00

Kode	Uraian	Belanja Operasi		Belanja Modal		Belanja Tidak Terduga		Transfer	
		Anggaran Setelah Perubahan	Realisasi	Anggaran Setelah Perubahan	Realisasi	Anggaran Setelah Perubahan	Realisasi	Anggaran Setelah Perubahan	Realisasi
2.17.01.2.06.05	Penyediaan Barang Cetak dan Penggandaan	45.000.000,00	45.000.000,00	0,00	0,00	0,00	0,00	0,00	0,00
2.17.01.2.06.06	Penyediaan Bahan Bacaan dan Peraturan Perundang-undangan	4.000.000,00	3.960.000,00	0,00	0,00	0,00	0,00	0,00	0,00
2.17.01.2.06.09	Penyelenggaraan Rapat Koordinasi dan Konsultasi SKPD	326.500.000,00	326.417.056,00	0,00	0,00	0,00	0,00	0,00	0,00
2.17.01.2.07	Pengadaan Barang Milik Daerah Penunjang Urusan Pemerintah Daerah	0,00	0,00	35.000.000,00	35.000.000,00	0,00	0,00	0,00	0,00
2.17.01.2.07.05	Pengadaan Mebel	0,00	0,00	20.000.000,00	20.000.000,00	0,00	0,00	0,00	0,00
2.17.01.2.07.06	Pengadaan Peralatan dan Mesin Lainnya	0,00	0,00	15.000.000,00	15.000.000,00	0,00	0,00	0,00	0,00
2.17.01.2.08	Penyediaan Jasa Penunjang Urusan Pemerintahan Daerah	1.654.506.456,00	1.505.906.158,00	0,00	0,00	0,00	0,00	0,00	0,00
2.17.01.2.08.01	Penyediaan Jasa Surat Menyurat	10.000.000,00	9.985.000,00	0,00	0,00	0,00	0,00	0,00	0,00
2.17.01.2.08.02	Penyediaan Jasa Komunikasi, Sumber Daya Air dan Listrik	914.600.000,00	836.123.393,00	0,00	0,00	0,00	0,00	0,00	0,00
2.17.01.2.08.04	Penyediaan Jasa Pelayanan Umum Kantor	729.906.456,00	659.797.765,00	0,00	0,00	0,00	0,00	0,00	0,00
2.17.01.2.09	Pemeliharaan Barang Milik Daerah Penunjang Urusan Pemerintahan Daerah	245.000.000,00	239.049.808,00	0,00	0,00	0,00	0,00	0,00	0,00
2.17.01.2.09.01	Penyediaan Jasa Pemeliharaan, Biaya Pemeliharaan, dan Pajak Kendaraan Perorangan Dinas atau Kendaraan Dinas Jabatan	225.000.000,00	219.469.808,00	0,00	0,00	0,00	0,00	0,00	0,00
2.17.01.2.09.06	Pemeliharaan Peralatan dan Mesin Lainnya	20.000.000,00	19.580.000,00	0,00	0,00	0,00	0,00	0,00	0,00
2.17.02	PROGRAM PELAYANAN IZIN USAHA SIMPAN PINJAM	180.000.000,00	176.560.125,00	0,00	0,00	0,00	0,00	0,00	0,00
2.17.02.2.01	Penerbitan Izin Usaha Simpan Pinjam untuk Koperasi Dengan Wilayah Keanggotaan Dalam Daerah Kabupaten/Kota	140.000.000,00	136.573.000,00	0,00	0,00	0,00	0,00	0,00	0,00
2.17.02.2.01.01	Fasilitasi Pemenuhan Izin Usaha Simpan Pinjam dan Pembukaan Kantor Cabang, Cabang Pembantu dan Kantor Kas Koperasi Simpan Pinjam untuk Koperasi dengan Wilayah Keanggotaan dalam Daerah Kabupaten/Kota	140.000.000,00	136.573.000,00	0,00	0,00	0,00	0,00	0,00	0,00
2.17.02.2.02	Penerbitan Izin Pembukaan Kantor Cabang, Cabang Pembantu dan Kantor Kas Koperasi Simpan Pinjam untuk Koperasi dengan Wilayah Keanggotaan dalam Daerah Kabupaten/Kota	40.000.000,00	39.987.125,00	0,00	0,00	0,00	0,00	0,00	0,00
2.17.02.2.02.01	Fasilitasi Pemenuhan Izin Usaha Pembukaan Kantor Cabang, Cabang Pembantu dan Kantor Kas Koperasi Simpan Pinjam untuk Koperasi dengan Wilayah Keanggotaan dalam Daerah Kabupaten/Kota	40.000.000,00	39.987.125,00	0,00	0,00	0,00	0,00	0,00	0,00
2.17.03	PROGRAM PENGAWASAN DAN PEMERIKSAAN KOPERASI	119.000.000,00	116.350.500,00	0,00	0,00	0,00	0,00	0,00	0,00

Kode	Uraian	Belanja Operasi		Belanja Modal		Belanja Tidak Terduga		Transfer	
		Anggaran Setelah Perubahan	Realisasi	Anggaran Setelah Perubahan	Realisasi	Anggaran Setelah Perubahan	Realisasi	Anggaran Setelah Perubahan	Realisasi
2.17.03.2.01	Pemeriksaan dan Pengawasan Koperasi, Koperasi Simpan Pinjam/Unit Simpan Pinjam Koperasi yang Wilayah Kean;taannya dalam Daerah Kabupaten/Kota	119.000.000,00	116.350.500,00	0,00	0,00	0,00	0,00	0,00	0,00
2.17.03.2.01.01	Pengawasan Kekuatan, Kesehatan, Kemandirian, Ketangguhan, serta Akuntabilitas Koperasi Kewenangan Kabupaten/Kota	69.000.000,00	66.636.500,00	0,00	0,00	0,00	0,00	0,00	0,00
2.17.03.2.01.02	Pemeriksaan Kepatuhan Koperasi terhadap Peraturan Perundang-Undangan Kewenangan Kabupaten/Kota	50.000.000,00	49.714.000,00	0,00	0,00	0,00	0,00	0,00	0,00
2.17.04	PROGRAM PENILAIAN KESEHATAN KSP/USP KOPERASI	105.228.000,00	105.226.500,00	0,00	0,00	0,00	0,00	0,00	0,00
2.17.04.2.01	Penilaian Kesehatan Koperasi Simpan Pinjam/Unit Simpan Pinjam Koperasi yang Wilayah Keanggotaannya dalam 1 (Satu) Daerah Kabupaten/Kota	105.228.000,00	105.226.500,00	0,00	0,00	0,00	0,00	0,00	0,00
2.17.04.2.01.01	Pelaksanaan Penilaian Kesehatan KSP/USP Koperasi Kewenangan Kabupaten/Kota	105.228.000,00	105.226.500,00	0,00	0,00	0,00	0,00	0,00	0,00
2.17.05	PROGRAM PENDIDIKAN DAN LATIHAN PERKOPERASIAN	423.600.000,00	382.268.000,00	0,00	0,00	0,00	0,00	0,00	0,00
2.17.05.2.01	Pendidikan dan Latihan Perkoperasian Bagi Koperasi yang Wilayah Keanggotaan dalam Daerah Kabupaten/ Kota	423.600.000,00	382.268.000,00	0,00	0,00	0,00	0,00	0,00	0,00
2.17.05.2.01.01	Peningkatan Pemahaman dan Pengetahuan Perkoperasian Serta Kapasitas dan Kompetensi SDM Koperasi	423.600.000,00	382.268.000,00	0,00	0,00	0,00	0,00	0,00	0,00
2.17.06	PROGRAM PEMBERDAYAAN DAN PERLINDUNGAN KOPERASI	126.690.000,00	119.738.000,00	2.857.522.500,00	2.567.639.109,00	0,00	0,00	0,00	0,00
2.17.06.2.01	Pemberdayaan dan Perlindungan Koperasi yang Keanggotaannya dalam Daerah Kabupaten/ Kota	126.690.000,00	119.738.000,00	2.857.522.500,00	2.567.639.109,00	0,00	0,00	0,00	0,00
2.17.06.2.01.01	Pemberdayaan Peningkatan Produktivitas, Nilai Tambah, Akses Pasar, Akses Pembiayaan, Penguatan Kelembagaan, Penataan Manajemen, Standarisasi, dan Restrukturisasi Usaha Koperasi Kewenangan Kabupaten/Kota	126.690.000,00	119.738.000,00	2.857.522.500,00	2.567.639.109,00	0,00	0,00	0,00	0,00
2.17.07	PROGRAM PEMBERDAYAAN USAHA MENENGAH, USAHA KECIL, DAN USAHA MIKRO (UMKM)	465.000.000,00	463.369.500,00	0,00	0,00	0,00	0,00	0,00	0,00
2.17.07.2.01	Pemberdayaan Usaha Mikro yang Dilakukan Melalui Pendataan, Kemitraan, Kemudahan Perijinan, Penguatan Kelembagaan dan Koordinasi dengan Para Pemangku Kepentingan	465.000.000,00	463.369.500,00	0,00	0,00	0,00	0,00	0,00	0,00
2.17.07.2.01.01	Pendataan Potensi dan Pengembangan Usaha Mikro	175.000.000,00	174.794.000,00	0,00	0,00	0,00	0,00	0,00	0,00

Kode	Uraian	Belanja Operasi		Belanja Modal		Belanja Tidak Terduga		Transfer	
		Anggaran Setelah Perubahan	Realisasi	Anggaran Setelah Perubahan	Realisasi	Anggaran Setelah Perubahan	Realisasi	Anggaran Setelah Perubahan	Realisasi
2.17.07.2.01.02	Pemberdayaan Melalui Kemitraan Usaha Mikro	190.000.000,00	189.699.000,00	0,00	0,00	0,00	0,00	0,00	0,00
2.17.07.2.01.03	Fasilitasi Kemudahan Perizinan Usaha Mikro	20.000.000,00	19.937.500,00	0,00	0,00	0,00	0,00	0,00	0,00
2.17.07.2.01.04	Pemberdayaan Kelembagaan Potensi dan Pengembangan Usaha Mikro	25.000.000,00	24.971.000,00	0,00	0,00	0,00	0,00	0,00	0,00
2.17.07.2.01.05	Koordinasi dan Sinkronisasi dengan Para Pemangku Kepentingan dalam Pemberdayaan Usaha Mikro	55.000.000,00	53.968.000,00	0,00	0,00	0,00	0,00	0,00	0,00
2.17.08	PROGRAM PENGEMBANGAN UMKM	203.500.000,00	203.075.882,00	0,00	0,00	0,00	0,00	0,00	0,00
2.17.08.2.01	Pengembangan Usaha Mikro dengan Orientasi Peningkatan Skala Usaha Menjadi Usaha Kecil	203.500.000,00	203.075.882,00	0,00	0,00	0,00	0,00	0,00	0,00
2.17.08.2.01.01	Fasilitasi Usaha mikro Menjadi Usaha kecil dalam Pengembangan Produksi dan Pengolahan, Pemasaran, SDM, serta Desain dan Teknologi	203.500.000,00	203.075.882,00	0,00	0,00	0,00	0,00	0,00	0,00
2.18	PENANAMAN MODAL	7.068.530.883,00	6.715.904.495,00	2.056.197.808,00	1.967.087.950,00	0,00	0,00	0,00	0,00
2.18.01	PROGRAM PENUNJANG URUSAN PEMERINTAHAN DAERAH	5.851.086.883,00	5.605.842.495,00	2.056.197.808,00	1.967.087.950,00	0,00	0,00	0,00	0,00
2.18.01.2.01	Perencanaan, Penganggaran, dan Evaluasi Kinerja Perangkat Daerah	57.326.000,00	57.040.800,00	0,00	0,00	0,00	0,00	0,00	0,00
2.18.01.2.01.01	Penyusunan Dokumen Perencanaan Perangkat Daerah	27.326.000,00	27.041.000,00	0,00	0,00	0,00	0,00	0,00	0,00
2.18.01.2.01.02	Koordinasi dan Penyusunan Dokumen RKA-SKPD	5.000.000,00	5.000.000,00	0,00	0,00	0,00	0,00	0,00	0,00
2.18.01.2.01.03	Koordinasi dan Penyusunan Dokumen Perubahan RKA-SKPD	5.000.000,00	5.000.000,00	0,00	0,00	0,00	0,00	0,00	0,00
2.18.01.2.01.04	Koordinasi dan Penyusunan DPA-SKPD	5.000.000,00	5.000.000,00	0,00	0,00	0,00	0,00	0,00	0,00
2.18.01.2.01.05	Koordinasi dan Penyusunan Perubahan DPA-SKPD	5.000.000,00	5.000.000,00	0,00	0,00	0,00	0,00	0,00	0,00
2.18.01.2.01.06	Koordinasi dan Penyusunan Laporan Capaian Kinerja dan Ikhtisar Realisasi Kinerja SKPD	5.000.000,00	5.000.000,00	0,00	0,00	0,00	0,00	0,00	0,00
2.18.01.2.01.07	Evaluasi Kinerja Perangkat Daerah	5.000.000,00	4.999.800,00	0,00	0,00	0,00	0,00	0,00	0,00
2.18.01.2.02	Administrasi Keuangan Perangkat Daerah	3.895.581.000,00	3.720.385.467,00	0,00	0,00	0,00	0,00	0,00	0,00
2.18.01.2.02.01	Penyediaan Gaji dan Tunjangan ASN	3.672.021.000,00	3.496.825.667,00	0,00	0,00	0,00	0,00	0,00	0,00
2.18.01.2.02.02	Penyediaan Administrasi Pelaksanaan Tugas ASN	5.000.000,00	5.000.000,00	0,00	0,00	0,00	0,00	0,00	0,00
2.18.01.2.02.03	Pelaksanaan Penatausahaan dan Pengujian/Verifikasi Keuangan SKPD	208.560.000,00	208.560.000,00	0,00	0,00	0,00	0,00	0,00	0,00
2.18.01.2.02.05	Koordinasi dan Penyusunan Laporan Keuangan Akhir Tahun SKPD	5.000.000,00	4.999.800,00	0,00	0,00	0,00	0,00	0,00	0,00
2.18.01.2.02.07	Koordinasi dan Penyusunan Laporan Keuangan Bulanan/Triwulanan/Semesteran SKPD	5.000.000,00	5.000.000,00	0,00	0,00	0,00	0,00	0,00	0,00
2.18.01.2.05	Administrasi Kepegawaian Perangkat Daerah	80.000.000,00	74.030.000,00	0,00	0,00	0,00	0,00	0,00	0,00

Kode	Uraian	Belanja Operasi		Belanja Modal		Belanja Tidak Terduga		Transfer	
		Anggaran Setelah Perubahan	Realisasi	Anggaran Setelah Perubahan	Realisasi	Anggaran Setelah Perubahan	Realisasi	Anggaran Setelah Perubahan	Realisasi
2.18.01.2.05.09	Pendidikan dan Pelatihan Pegawai Berdasarkan Tugas dan Fungsi	80.000.000,00	74.030.000,00	0,00	0,00	0,00	0,00	0,00	0,00
2.18.01.2.06	Administrasi Umum Perangkat Daerah	683.033.000,00	678.151.024,00	585.402.756,00	573.719.950,00	0,00	0,00	0,00	0,00
2.18.01.2.06.01	Penyediaan Komponen Instalasi Listrik/Penerangan Bangunan Kantor	20.000.000,00	20.000.000,00	0,00	0,00	0,00	0,00	0,00	0,00
2.18.01.2.06.02	Penyediaan Peralatan dan Perlengkapan Kantor	22.272.000,00	22.208.000,00	585.402.756,00	573.719.950,00	0,00	0,00	0,00	0,00
2.18.01.2.06.03	Penyediaan Peralatan Rumah Tangga	93.500.000,00	93.500.000,00	0,00	0,00	0,00	0,00	0,00	0,00
2.18.01.2.06.04	Penyediaan Bahan Logistik Kantor	329.240.000,00	324.743.200,00	0,00	0,00	0,00	0,00	0,00	0,00
2.18.01.2.06.05	Penyediaan Barang Cetak dan Penggandaan	60.000.000,00	60.000.000,00	0,00	0,00	0,00	0,00	0,00	0,00
2.18.01.2.06.06	Penyediaan Bahan Bacaan dan Peraturan Perundang-undangan	5.000.000,00	4.836.000,00	0,00	0,00	0,00	0,00	0,00	0,00
2.18.01.2.06.08	Fasilitasi Kunjungan Tamu	16.500.000,00	16.500.000,00	0,00	0,00	0,00	0,00	0,00	0,00
2.18.01.2.06.09	Penyelenggaraan Rapat Koordinasi dan Konsultasi SKPD	136.521.000,00	136.363.824,00	0,00	0,00	0,00	0,00	0,00	0,00
2.18.01.2.07	Pengadaan Barang Milik Daerah Penunjang Urusan Pemerintah Daerah	0,00	0,00	1.360.795.052,00	1.288.029.000,00	0,00	0,00	0,00	0,00
2.18.01.2.07.01	Pengadaan Kendaraan Perorangan Dinas atau Kendaraan Dinas Jabatan	0,00	0,00	445.900.000,00	423.222.500,00	0,00	0,00	0,00	0,00
2.18.01.2.07.06	Pengadaan Peralatan dan Mesin Lainnya	0,00	0,00	914.895.052,00	864.806.500,00	0,00	0,00	0,00	0,00
2.18.01.2.08	Penyediaan Jasa Penunjang Urusan Pemerintahan Daerah	946.446.883,00	888.505.845,00	0,00	0,00	0,00	0,00	0,00	0,00
2.18.01.2.08.01	Penyediaan Jasa Surat Menyurat	15.000.000,00	14.965.200,00	0,00	0,00	0,00	0,00	0,00	0,00
2.18.01.2.08.02	Penyediaan Jasa Komunikasi, Sumber Daya Air dan Listrik	293.200.000,00	261.532.999,00	0,00	0,00	0,00	0,00	0,00	0,00
2.18.01.2.08.04	Penyediaan Jasa Pelayanan Umum Kantor	638.246.883,00	612.007.646,00	0,00	0,00	0,00	0,00	0,00	0,00
2.18.01.2.09	Pemeliharaan Barang Milik Daerah Penunjang Urusan Pemerintahan Daerah	188.700.000,00	187.729.359,00	110.000.000,00	105.339.000,00	0,00	0,00	0,00	0,00
2.18.01.2.09.02	Penyediaan Jasa Pemeliharaan, Biaya Pemeliharaan, Pajak dan Perizinan Kendaraan Dinas Operasional atau Lapangan	159.200.000,00	158.237.109,00	0,00	0,00	0,00	0,00	0,00	0,00
2.18.01.2.09.05	Pemeliharaan Mebel	7.500.000,00	7.500.000,00	0,00	0,00	0,00	0,00	0,00	0,00
2.18.01.2.09.06	Pemeliharaan Peralatan dan Mesin Lainnya	22.000.000,00	21.992.250,00	0,00	0,00	0,00	0,00	0,00	0,00
2.18.01.2.09.09	Pemeliharaan/Rehabilitasi Gedung Kantor dan Bangunan Lainnya	0,00	0,00	110.000.000,00	105.339.000,00	0,00	0,00	0,00	0,00
2.18.02	PROGRAM PENGEMBANGAN IKLIM	152.000.000,00	147.388.500,00	0,00	0,00	0,00	0,00	0,00	0,00
2.18.02.2.01	PENANAMAN MODAL	152.000.000,00	147.388.500,00	0,00	0,00	0,00	0,00	0,00	0,00
2.18.02.2.01	Penetapan Pemberian Fasilitas/Insentif Dibidang Penanaman Modal yang Menjadi Kewenangan Daerah Kabupaten/Kota	45.000.000,00	43.735.000,00	0,00	0,00	0,00	0,00	0,00	0,00
2.18.02.2.01.01	Penetapan Kebijakan Daerah Mengenai Pemberian Fasilitas/Insentif dan Kemudahan Penanaman Modal	45.000.000,00	43.735.000,00	0,00	0,00	0,00	0,00	0,00	0,00
2.18.02.2.02	Pembuatan Peta Potensi Investasi Kabupaten/Kota	107.000.000,00	103.653.500,00	0,00	0,00	0,00	0,00	0,00	0,00

Kode	Uraian	Belanja Operasi		Belanja Modal		Belanja Tidak Terduga		Transfer	
		Anggaran Setelah Perubahan	Realisasi	Anggaran Setelah Perubahan	Realisasi	Anggaran Setelah Perubahan	Realisasi	Anggaran Setelah Perubahan	Realisasi
2.18.02.2.02.01	Penyusunan Rencana Umum Penanaman Modal Daerah Kabupaten/Kota	57.000.000,00	55.108.500,00	0,00	0,00	0,00	0,00	0,00	0,00
2.18.02.2.02.02	Penyediaan Peta Potensi dan Peluang Usaha Kabupaten/Kota	50.000.000,00	48.545.000,00	0,00	0,00	0,00	0,00	0,00	0,00
2.18.03	PROGRAM PROMOSI PENANAMAN MODAL	285.000.000,00	284.860.000,00	0,00	0,00	0,00	0,00	0,00	0,00
2.18.03.2.01	Penyelenggaraan Promosi Penanaman Modal yang Menjadi Kewenangan Daerah Kabupaten/ Kota	285.000.000,00	284.860.000,00	0,00	0,00	0,00	0,00	0,00	0,00
2.18.03.2.01.01	Penyusunan Strategi Promosi Penanaman Modal	10.000.000,00	10.000.000,00	0,00	0,00	0,00	0,00	0,00	0,00
2.18.03.2.01.02	Pelaksanaan Kegiatan Promosi Penanaman Modal Daerah Kabupaten/Kota	275.000.000,00	274.860.000,00	0,00	0,00	0,00	0,00	0,00	0,00
2.18.04	PROGRAM PELAYANAN PENANAMAN MODAL	227.050.000,00	219.384.000,00	0,00	0,00	0,00	0,00	0,00	0,00
2.18.04.2.01	Pelayanan Perizinan dan Nonperizinan Secara Terpadu Satu Pintu Dibidang Penanaman Modal yang Menjadi Kewenangan Daerah Kabupaten/ Kota	227.050.000,00	219.384.000,00	0,00	0,00	0,00	0,00	0,00	0,00
2.18.04.2.01.01	Penyediaan Pelayanan Terpadu Perizinan dan Nonperizinan berbasis Sistem Pelayanan Perizinan Berusaha Terintegrasi secara Elektronik	45.000.000,00	39.964.000,00	0,00	0,00	0,00	0,00	0,00	0,00
2.18.04.2.01.02	Pemantauan Pemenuhan Komitmen Perizinan dan Nonperizinan Penanaman Modal	151.750.000,00	151.535.000,00	0,00	0,00	0,00	0,00	0,00	0,00
2.18.04.2.01.03	Penyediaan Layanan Konsultasi dan Pengelolaan Pengaduan Masyarakat terhadap Pelayanan Terpadu Perizinan dan Nonperizinan	20.300.000,00	18.735.000,00	0,00	0,00	0,00	0,00	0,00	0,00
2.18.04.2.01.04	Koordinasi dan Sinkronisasi Penetapan pemberian Fasilitas/Insentif Daerah	10.000.000,00	9.150.000,00	0,00	0,00	0,00	0,00	0,00	0,00
2.18.05	PROGRAM PENGENDALIAN PELAKSANAAN PENANAMAN MODAL	478.394.000,00	385.004.500,00	0,00	0,00	0,00	0,00	0,00	0,00
2.18.05.2.01	Pengendalian Pelaksanaan Penanaman Modal yang Menjadi Kewenangan Daerah Kabupaten/Kota	478.394.000,00	385.004.500,00	0,00	0,00	0,00	0,00	0,00	0,00
2.18.05.2.01.01	Koordinasi dan Sinkronisasi Pemantauan Pelaksanaan Penanaman Modal	60.000.000,00	32.681.500,00	0,00	0,00	0,00	0,00	0,00	0,00
2.18.05.2.01.02	Koordinasi dan Sinkronisasi Pembinaan Pelaksanaan Penanaman Modal	336.894.000,00	279.523.000,00	0,00	0,00	0,00	0,00	0,00	0,00
2.18.05.2.01.03	Koordinasi dan Sinkronisasi Pengawasan Pelaksanaan Penanaman Modal	81.500.000,00	72.800.000,00	0,00	0,00	0,00	0,00	0,00	0,00
2.18.06	PROGRAM PENGELOLAAN DATA DAN SISTEM INFORMASI PENANAMAN MODAL	75.000.000,00	73.425.000,00	0,00	0,00	0,00	0,00	0,00	0,00
2.18.06.2.01	Pengelolaan Data dan Informasi Perizinan dan Nonperizinan yang Terintegrasi Pada Tingkat Daerah Kabupaten/Kota	75.000.000,00	73.425.000,00	0,00	0,00	0,00	0,00	0,00	0,00

Kode	Uraian	Belanja Operasi		Belanja Modal		Belanja Tidak Terduga		Transfer	
		Anggaran Setelah Perubahan	Realisasi	Anggaran Setelah Perubahan	Realisasi	Anggaran Setelah Perubahan	Realisasi	Anggaran Setelah Perubahan	Realisasi
2.18.06.2.01.01	Pengolahan, Penyajian dan Pemanfaatan Data dan Informasi Perizinan dan Nonperizinan berbasis Sistem Pelayanan Perizinan Berusaha Terintegrasi secara Elektronik	75.000.000,00	73.425.000,00	0,00	0,00	0,00	0,00	0,00	0,00
2.19	KEPEMUDAAN DAN OLAHRAGA	10.072.638.000,00	9.863.276.779,00	263.587.137,00	256.721.367,00	0,00	0,00	0,00	0,00
2.19.01	PROGRAM PENUNJANG URUSAN PEMERINTAHAN DAERAH	3.619.584.000,00	3.484.921.778,00	48.500.000,00	46.670.000,00	0,00	0,00	0,00	0,00
2.19.01.2.01	Perencanaan, Penganggaran, dan Evaluasi Kinerja Perangkat Daerah	47.370.000,00	47.275.000,00	0,00	0,00	0,00	0,00	0,00	0,00
2.19.01.2.01.01	Penyusunan Dokumen Perencanaan Perangkat Daerah	15.000.000,00	14.915.000,00	0,00	0,00	0,00	0,00	0,00	0,00
2.19.01.2.01.02	Koordinasi dan Penyusunan Dokumen RKA-SKPD	6.500.000,00	6.490.000,00	0,00	0,00	0,00	0,00	0,00	0,00
2.19.01.2.01.03	Koordinasi dan Penyusunan Dokumen Perubahan RKA-SKPD	5.000.000,00	5.000.000,00	0,00	0,00	0,00	0,00	0,00	0,00
2.19.01.2.01.04	Koordinasi dan Penyusunan DPA-SKPD	7.370.000,00	7.370.000,00	0,00	0,00	0,00	0,00	0,00	0,00
2.19.01.2.01.05	Koordinasi dan Penyusunan Perubahan DPA-SKPD	5.000.000,00	5.000.000,00	0,00	0,00	0,00	0,00	0,00	0,00
2.19.01.2.01.06	Koordinasi dan Penyusunan Laporan Capaian Kinerja dan Ikhtisar Realisasi Kinerja SKPD	3.500.000,00	3.500.000,00	0,00	0,00	0,00	0,00	0,00	0,00
2.19.01.2.01.07	Evaluasi Kinerja Perangkat Daerah	5.000.000,00	5.000.000,00	0,00	0,00	0,00	0,00	0,00	0,00
2.19.01.2.02	Administrasi Keuangan Perangkat Daerah	2.835.058.000,00	2.732.400.415,00	0,00	0,00	0,00	0,00	0,00	0,00
2.19.01.2.02.01	Penyediaan Gaji dan Tunjangan ASN	2.623.127.000,00	2.520.469.415,00	0,00	0,00	0,00	0,00	0,00	0,00
2.19.01.2.02.03	Pelaksanaan Penatausahaan dan Pengujian/Verifikasi Keuangan SKPD	201.931.000,00	201.931.000,00	0,00	0,00	0,00	0,00	0,00	0,00
2.19.01.2.02.05	Koordinasi dan Penyusunan Laporan Keuangan Akhir Tahun SKPD	5.000.000,00	5.000.000,00	0,00	0,00	0,00	0,00	0,00	0,00
2.19.01.2.02.07	Koordinasi dan Penyusunan Laporan Keuangan Bulanan/Triwulanan/Semesteran SKPD	5.000.000,00	5.000.000,00	0,00	0,00	0,00	0,00	0,00	0,00
2.19.01.2.06	Administrasi Umum Perangkat Daerah	214.726.000,00	212.677.000,00	0,00	0,00	0,00	0,00	0,00	0,00
2.19.01.2.06.01	Penyediaan Komponen Instalasi Listrik/Penerangan Bangunan Kantor	3.000.000,00	2.991.000,00	0,00	0,00	0,00	0,00	0,00	0,00
2.19.01.2.06.03	Penyediaan Peralatan Rumah Tangga	11.500.000,00	9.850.000,00	0,00	0,00	0,00	0,00	0,00	0,00
2.19.01.2.06.04	Penyediaan Bahan Logistik Kantor	50.581.000,00	50.581.000,00	0,00	0,00	0,00	0,00	0,00	0,00
2.19.01.2.06.05	Penyediaan Barang Cetak dan Penggandaan	12.050.000,00	12.050.000,00	0,00	0,00	0,00	0,00	0,00	0,00
2.19.01.2.06.06	Penyediaan Bahan Bacaan dan Peraturan Perundang-undangan	4.095.000,00	4.095.000,00	0,00	0,00	0,00	0,00	0,00	0,00
2.19.01.2.06.09	Penyelenggaraan Rapat Koordinasi dan Konsultasi SKPD	133.500.000,00	133.110.000,00	0,00	0,00	0,00	0,00	0,00	0,00
2.19.01.2.07	Pengadaan Barang Milik Daerah Penunjang Urusan Pemerintah Daerah	0,00	0,00	48.500.000,00	46.670.000,00	0,00	0,00	0,00	0,00
2.19.01.2.07.06	Pengadaan Peralatan dan Mesin Lainnya	0,00	0,00	48.500.000,00	46.670.000,00	0,00	0,00	0,00	0,00
2.19.01.2.08	Penyediaan Jasa Penunjang Urusan Pemerintahan Daerah	329.318.000,00	306.465.273,00	0,00	0,00	0,00	0,00	0,00	0,00

Kode	Uraian	Belanja Operasi		Belanja Modal		Belanja Tidak Terduga		Transfer	
		Anggaran Setelah Perubahan	Realisasi	Anggaran Setelah Perubahan	Realisasi	Anggaran Setelah Perubahan	Realisasi	Anggaran Setelah Perubahan	Realisasi
2.19.01.2.08.01	Penyediaan Jasa Surat Menyurat	2.900.000,00	2.610.000,00	0,00	0,00	0,00	0,00	0,00	0,00
2.19.01.2.08.02	Penyediaan Jasa Komunikasi, Sumber Daya Air dan Listrik	38.600.000,00	36.747.573,00	0,00	0,00	0,00	0,00	0,00	0,00
2.19.01.2.08.04	Penyediaan Jasa Pelayanan Umum Kantor	287.818.000,00	267.107.700,00	0,00	0,00	0,00	0,00	0,00	0,00
2.19.01.2.09	Pemeliharaan Barang Milik Daerah Penunjang Urusan Pemerintahan Daerah	193.112.000,00	186.104.090,00	0,00	0,00	0,00	0,00	0,00	0,00
2.19.01.2.09.01	Penyediaan Jasa Pemeliharaan, Biaya Pemeliharaan, dan Pajak Kendaraan Perorangan Dinas atau Kendaraan Dinas Jabatan	180.112.000,00	173.104.090,00	0,00	0,00	0,00	0,00	0,00	0,00
2.19.01.2.09.06	Pemeliharaan Peralatan dan Mesin Lainnya	13.000.000,00	13.000.000,00	0,00	0,00	0,00	0,00	0,00	0,00
2.19.02	PROGRAM PENGEMBANGAN KAPASITAS DAYA SAING KEPEMUDAAN	2.299.860.000,00	2.269.265.348,00	26.040.000,00	25.300.000,00	0,00	0,00	0,00	0,00
2.19.02.2.01	Penyadaran, Pemberdayaan, dan Pengembangan Pemuda dan Kepemudaan Terhadap Pemuda Pelopor Kabupaten/Kota, Wirausaha Muda Pemula, dan Pemuda Kader Kabupaten/Kota	1.649.660.000,00	1.623.322.850,00	26.040.000,00	25.300.000,00	0,00	0,00	0,00	0,00
2.19.02.2.01.01	Koordinasi, Sinkronisasi dan Penyelenggaraan Peningkatan Kapasitas Daya Saing Pemuda Pelopor	0,00	0,00	0,00	0,00	0,00	0,00	0,00	0,00
2.19.02.2.01.02	Koordinasi, Sinkronisasi dan Penyelenggaraan Peningkatan Kapasitas Daya Saing Wira Usaha Pemula	105.815.000,00	103.415.000,00	0,00	0,00	0,00	0,00	0,00	0,00
2.19.02.2.01.05	Pelaksanaan Koordinasi Strategis Lintas Sektor Penyelenggaraan Pelayanan Kepemudaan Melalui Implementasi Rencana Aksi Daerah/Rad Tingkat Kabupaten/Kota	173.960.000,00	164.837.750,00	26.040.000,00	25.300.000,00	0,00	0,00	0,00	0,00
2.19.02.2.01.07	Pemberian Penghargaan Pemuda dan organisasi pemuda yang Berjasa dan/atau Berprestasi	110.700.000,00	110.113.000,00	0,00	0,00	0,00	0,00	0,00	0,00
2.19.02.2.01.08	Peningkatan Kepemimpinan, Kepeloporan dan Kesukarelawanan Pemuda	20.000.000,00	20.000.000,00	0,00	0,00	0,00	0,00	0,00	0,00
2.19.02.2.01.09	Penyelenggaraan Seleksi dan Pelatihan Pasukan Pengibar Bendera	1.239.185.000,00	1.224.957.100,00	0,00	0,00	0,00	0,00	0,00	0,00
2.19.02.2.02	Pemberdayaan dan Pengembangan Organisasi Kepemudaan Tingkat Daerah Kabupaten/Kota	650.200.000,00	645.942.498,00	0,00	0,00	0,00	0,00	0,00	0,00
2.19.02.2.02.02	Peningkatan Kapasitas Pemuda dan Organisasi Kepemudaan Kabupaten/Kota	650.200.000,00	645.942.498,00	0,00	0,00	0,00	0,00	0,00	0,00
2.19.03	PROGRAM PENGEMBANGAN KAPASITAS DAYA SAING KEOLAHRAGAAN	3.488.194.000,00	3.444.089.653,00	189.047.137,00	184.751.367,00	0,00	0,00	0,00	0,00
2.19.03.2.01	Pembinaan dan Pengembangan Olahraga Pendidikan Pada Jenjang Pendidikan yang Menjadi Kewenangan Daerah Kabupaten/Kota	590.502.000,00	577.739.500,00	189.047.137,00	184.751.367,00	0,00	0,00	0,00	0,00

Kode	Uraian	Belanja Operasi		Belanja Modal		Belanja Tidak Terduga		Transfer	
		Anggaran Setelah Perubahan	Realisasi	Anggaran Setelah Perubahan	Realisasi	Anggaran Setelah Perubahan	Realisasi	Anggaran Setelah Perubahan	Realisasi
2.19.03.2.01.02	Koordinasi, Sinkronisasi dan Pelaksanaan Pemberdayaan Perkumpulan Olahraga dan Penyelenggaraan Kompetisi Oleh Satuan Pendidikan Dasar	571.938.000,00	559.400.500,00	0,00	0,00	0,00	0,00	0,00	0,00
2.19.03.2.01.03	Koordinasi, Sinkronisasi dan Pelaksanaan Penyediaan Sarana dan Prasarana Olahraga Kabupaten/Kota	18.564.000,00	18.339.000,00	189.047.137,00	184.751.367,00	0,00	0,00	0,00	0,00
2.19.03.2.02	Penyelenggaraan Kejuaraan Olahraga Tingkat Daerah Kabupaten/Kota	566.690.000,00	547.966.653,00	0,00	0,00	0,00	0,00	0,00	0,00
2.19.03.2.02.01	Penyelenggaraan Kejuaraan Olahraga Multi Event dan Single Event Tingkat Kabupaten/Kota	152.665.000,00	152.629.653,00	0,00	0,00	0,00	0,00	0,00	0,00
2.19.03.2.02.02	Penyelenggaraan Kejuaraan dan Pekan Olahraga Tingkat Kab/Kota	377.125.000,00	359.021.500,00	0,00	0,00	0,00	0,00	0,00	0,00
2.19.03.2.02.03	Partisipasi dan Keikutsertaan dalam Penyelenggaraan Kejuaraan	36.900.000,00	36.315.500,00	0,00	0,00	0,00	0,00	0,00	0,00
2.19.03.2.03	Pembinaan dan Pengembangan Olahraga Prestasi Tingkat Daerah Kabupaten/Kota	2.038.052.000,00	2.030.003.500,00	0,00	0,00	0,00	0,00	0,00	0,00
2.19.03.2.03.03	Pembinaan dan Pengembangan Atlet Berprestasi Kabupaten/Kota	1.677.400.000,00	1.671.255.500,00	0,00	0,00	0,00	0,00	0,00	0,00
2.19.03.2.03.04	Pemberian Penghargaan Olahraga Kabupaten/Kota	278.266.000,00	278.266.000,00	0,00	0,00	0,00	0,00	0,00	0,00
2.19.03.2.03.05	Koordinasi dan Sinkronisasi Penyediaan Data dan Informasi Sektoral Olahraga	82.386.000,00	80.482.000,00	0,00	0,00	0,00	0,00	0,00	0,00
2.19.03.2.04	Pembinaan dan Pengembangan Organisasi Olahraga	190.113.000,00	187.863.000,00	0,00	0,00	0,00	0,00	0,00	0,00
2.19.03.2.04.02	Pengembangan Organisasi Keolahragaan	80.113.000,00	77.863.000,00	0,00	0,00	0,00	0,00	0,00	0,00
2.19.03.2.04.04	Pemberian Penghargaan Bagi Organisasi Keolahragaan Berprestasi	110.000.000,00	110.000.000,00	0,00	0,00	0,00	0,00	0,00	0,00
2.19.03.2.05	Pembinaan dan Pengembangan Olahraga Rekreasi	102.837.000,00	100.517.000,00	0,00	0,00	0,00	0,00	0,00	0,00
2.19.03.2.05.01	Penyelenggaraan, Pengembangan dan Pemasalan Festival dan Olahraga Rekreasi	30.662.000,00	29.837.000,00	0,00	0,00	0,00	0,00	0,00	0,00
2.19.03.2.05.04	Pengembangan Olahraga Wisata, Tantangan dan Petualangan	49.675.000,00	49.605.000,00	0,00	0,00	0,00	0,00	0,00	0,00
2.19.03.2.05.05	Pemanfaatan Olahraga Tradisional dalam Masyarakat	22.500.000,00	21.075.000,00	0,00	0,00	0,00	0,00	0,00	0,00
2.19.04	PROGRAM PENGEMBANGAN KAPASITAS KEPRAMUKAAN	665.000.000,00	665.000.000,00	0,00	0,00	0,00	0,00	0,00	0,00
2.19.04.2.01	Pembinaan dan Pengembangan Organisasi Kepramukaan	665.000.000,00	665.000.000,00	0,00	0,00	0,00	0,00	0,00	0,00
2.19.04.2.01.01	Koordinasi dan Sinkronisasi Penyediaan Data dan Informasi Kepramukaan Berbasis Elektronik	20.000.000,00	20.000.000,00	0,00	0,00	0,00	0,00	0,00	0,00
2.19.04.2.01.02	Peningkatan Kapasitas Organisasi Kepramukaan Tingkat Daerah	605.000.000,00	605.000.000,00	0,00	0,00	0,00	0,00	0,00	0,00
2.19.04.2.01.03	Pengembangan Kapasitas SDM Kepramukaan Tingkat Daerah	20.000.000,00	20.000.000,00	0,00	0,00	0,00	0,00	0,00	0,00

Kode	Uraian	Belanja Operasi		Belanja Modal		Belanja Tidak Terduga		Transfer	
		Anggaran Setelah Perubahan	Realisasi	Anggaran Setelah Perubahan	Realisasi	Anggaran Setelah Perubahan	Realisasi	Anggaran Setelah Perubahan	Realisasi
2.19.04.2.01.05	Penyelenggaraan Kegiatan Kepramukaan Tingkat Daerah	20.000.000,00	20.000.000,00	0,00	0,00	0,00	0,00	0,00	0,00
2.20	STATISTIK	302.500.000,00	289.519.900,00	0,00	0,00	0,00	0,00	0,00	0,00
2.20.02	PROGRAM PENYELENGGARAAN STATISTIK SEKTORAL	302.500.000,00	289.519.900,00	0,00	0,00	0,00	0,00	0,00	0,00
2.20.02.2.01	Penyelenggaraan Statistik Sektoral di Lingkup Daerah Kabupaten/Kota	302.500.000,00	289.519.900,00	0,00	0,00	0,00	0,00	0,00	0,00
2.20.02.2.01.01	Koordinasi dan Sinkronisasi Pengumpulan, Pengolahan, Analisis dan diseminasi Data Statistik Sektoral	100.000.000,00	99.190.000,00	0,00	0,00	0,00	0,00	0,00	0,00
2.20.02.2.01.02	Peningkatan kapasitas SDM Pemerintah Daerah dalam Peningkatan Mutu Statistik Daerah yang Terintegrasi	15.000.000,00	14.439.500,00	0,00	0,00	0,00	0,00	0,00	0,00
2.20.02.2.01.03	Membangun Metadata Statistik Sektoral	157.500.000,00	148.506.900,00	0,00	0,00	0,00	0,00	0,00	0,00
2.20.02.2.01.04	Peningkatan Kapasitas Kelembagaan Statistik Sektoral	10.000.000,00	9.706.000,00	0,00	0,00	0,00	0,00	0,00	0,00
2.20.02.2.01.05	Pengembangan Infrastruktur	10.000.000,00	7.830.000,00	0,00	0,00	0,00	0,00	0,00	0,00
2.20.02.2.01.06	Penyelenggaraan Otorisasi Statistik Sektoral di Daerah	10.000.000,00	9.847.500,00	0,00	0,00	0,00	0,00	0,00	0,00
2.21	PERSANDIAN	562.626.309,00	544.326.293,00	15.007.500,00	15.000.000,00	0,00	0,00	0,00	0,00
2.21.02	PROGRAM PENYELENGGARAAN PERSANDIAN UNTUK PENGAMANAN INFORMASI	562.626.309,00	544.326.293,00	15.007.500,00	15.000.000,00	0,00	0,00	0,00	0,00
2.21.02.2.01	Penyelenggaraan Persandian Untuk Pengamanan Informasi Pemerintah Daerah Kabupaten/Kota	286.775.000,00	274.235.418,00	0,00	0,00	0,00	0,00	0,00	0,00
2.21.02.2.01.01	Penetapan Kebijakan Tata Kelola Keamanan Informasi dan Jaring Komunikasi Sandi Pemerintah Daerah Kabupaten/Kota	45.300.000,00	44.890.000,00	0,00	0,00	0,00	0,00	0,00	0,00
2.21.02.2.01.02	Pelaksanaan Analisis Kebutuhan dan Pengelolaan Sumber Daya Keamanan Informasi Pemerintah Daerah Kabupaten/Kota	25.000.000,00	21.900.000,00	0,00	0,00	0,00	0,00	0,00	0,00
2.21.02.2.01.03	Pelaksanaan Keamanan Informasi Pemerintahan Daerah Kabupaten/Kota Berbasis Elektronik dan Non Elektronik	154.437.000,00	148.545.418,00	0,00	0,00	0,00	0,00	0,00	0,00
2.21.02.2.01.04	Penyediaan Layanan Keamanan Informasi Pemerintah Daerah Kabupaten/Kota	62.038.000,00	58.900.000,00	0,00	0,00	0,00	0,00	0,00	0,00
2.21.02.2.02	Penetapan Pola Hubungan Komunikasi Sandi Antar Perangkat Daerah Kabupaten/Kota	275.851.309,00	270.090.875,00	15.007.500,00	15.000.000,00	0,00	0,00	0,00	0,00
2.21.02.2.02.01	Operasionalisasi Jaring Komunikasi Sandi Pemerintah Daerah Kabupaten/Kota	275.851.309,00	270.090.875,00	15.007.500,00	15.000.000,00	0,00	0,00	0,00	0,00
2.22	KEBUDAYAAN	2.588.397.000,00	2.415.970.220,00	15.000.000,00	15.000.000,00	0,00	0,00	0,00	0,00
2.22.02	PROGRAM PENGEMBANGAN KEBUDAYAAN	2.127.737.000,00	1.962.820.820,00	0,00	0,00	0,00	0,00	0,00	0,00
2.22.02.2.01	Pengelolaan Kebudayaan yang Masyarakat Pelakunya dalam Daerah Kabupaten/Kota	819.000.000,00	758.654.220,00	0,00	0,00	0,00	0,00	0,00	0,00
2.22.02.2.01.01	Pelindungan, Pengembangan, Pemanfaatan Objek Pemajuan Kebudayaan	694.000.000,00	635.863.220,00	0,00	0,00	0,00	0,00	0,00	0,00

Kode	Uraian	Belanja Operasi		Belanja Modal		Belanja Tidak Terduga		Transfer	
		Anggaran Setelah Perubahan	Realisasi	Anggaran Setelah Perubahan	Realisasi	Anggaran Setelah Perubahan	Realisasi	Anggaran Setelah Perubahan	Realisasi
2.22.02.2.01.02	Pembinaan Sumber Daya Manusia, Lembaga, dan Pranata Kebudayaan	125.000.000,00	122.791.000,00	0,00	0,00	0,00	0,00	0,00	0,00
2.22.02.2.02	Pelestarian Kesenian tradisional yang Masyarakat Pelakunya dalam Daerah Kabupaten/Kota	1.118.737.000,00	1.017.836.000,00	0,00	0,00	0,00	0,00	0,00	0,00
2.22.02.2.02.01	Pelindungan, Pengembangan, Pemanfaatan Objek Pemajuan Tradisi Budaya	1.118.737.000,00	1.017.836.000,00	0,00	0,00	0,00	0,00	0,00	0,00
2.22.02.2.03	Pembinaan Lembaga Adat yang Penganutnya dalam Daerah Kabupaten/Kota	190.000.000,00	186.330.600,00	0,00	0,00	0,00	0,00	0,00	0,00
2.22.02.2.03.02	Pembinaan Sumber Daya Manusia, Lembaga, dan Pranata Adat	25.000.000,00	24.224.000,00	0,00	0,00	0,00	0,00	0,00	0,00
2.22.02.2.03.03	Penyediaan Sarana dan Prasarana Pembinaan Lembaga Adat	165.000.000,00	162.106.600,00	0,00	0,00	0,00	0,00	0,00	0,00
2.22.04	PROGRAM PEMBINAAN SEJARAH	140.000.000,00	138.905.000,00	15.000.000,00	15.000.000,00	0,00	0,00	0,00	0,00
2.22.04.2.01	Pembinaan Sejarah Lokal dalam 1 (Satu) Daerah Kabupaten/Kota	140.000.000,00	138.905.000,00	15.000.000,00	15.000.000,00	0,00	0,00	0,00	0,00
2.22.04.2.01.01	Pemberdayaan Sumber Daya Manusia dan Lembaga Sejarah Lokal Kabupaten/Kota	140.000.000,00	138.905.000,00	15.000.000,00	15.000.000,00	0,00	0,00	0,00	0,00
2.22.05	PROGRAM PELESTARIAN DAN PENGELOLAAN CAGAR BUDAYA	320.660.000,00	314.244.400,00	0,00	0,00	0,00	0,00	0,00	0,00
2.22.05.2.01	Penetapan Cagar Budaya Peringkat Kabupaten/Kota	95.000.000,00	93.800.000,00	0,00	0,00	0,00	0,00	0,00	0,00
2.22.05.2.01.02	Penetapan Cagar Budaya	95.000.000,00	93.800.000,00	0,00	0,00	0,00	0,00	0,00	0,00
2.22.05.2.02	Pengelolaan Cagar Budaya Peringkat Kabupaten/Kota	225.660.000,00	220.444.400,00	0,00	0,00	0,00	0,00	0,00	0,00
2.22.05.2.02.01	Pelindungan Cagar Budaya	225.660.000,00	220.444.400,00	0,00	0,00	0,00	0,00	0,00	0,00
2.23	PERPUSTAKAAN	620.050.000,00	609.046.200,00	370.000.000,00	357.042.960,00	0,00	0,00	0,00	0,00
2.23.02	PROGRAM PEMBINAAN PERPUSTAKAAN	595.050.000,00	585.336.200,00	370.000.000,00	357.042.960,00	0,00	0,00	0,00	0,00
2.23.02.2.01	Pengelolaan Perpustakaan Tingkat Daerah Kabupaten/Kota	114.500.000,00	113.347.200,00	370.000.000,00	357.042.960,00	0,00	0,00	0,00	0,00
2.23.02.2.01.01	Pengembangan dan Pemeliharaan Layanan Perpustakaan Elektronik	15.000.000,00	15.000.000,00	320.000.000,00	307.403.160,00	0,00	0,00	0,00	0,00
2.23.02.2.01.02	Pengembangan Perpustakaan di Tingkat Daerah Kabupaten/Kota	20.000.000,00	19.990.000,00	0,00	0,00	0,00	0,00	0,00	0,00
2.23.02.2.01.04	Pembinaan Perpustakaan Pada Satuan Pendidikan Dasar di Seluruh Wilayah Kabupaten/Kota sesuai dengan Standar Nasional Perpustakaan	12.500.000,00	12.500.000,00	0,00	0,00	0,00	0,00	0,00	0,00
2.23.02.2.01.05	Pembinaan Perpustakaan Khusus Tingkat Kabupaten/Kota	6.500.000,00	6.457.200,00	0,00	0,00	0,00	0,00	0,00	0,00
2.23.02.2.01.06	Peningkatan Kapasitas Tenaga Perpustakaan dan Pustakawan Tingkat Daerah Kabupaten/Kota	23.000.000,00	21.900.000,00	0,00	0,00	0,00	0,00	0,00	0,00
2.23.02.2.01.08	Pengembangan Bahan Pustaka	14.000.000,00	14.000.000,00	50.000.000,00	49.639.800,00	0,00	0,00	0,00	0,00

Kode	Uraian	Belanja Operasi		Belanja Modal		Belanja Tidak Terduga		Transfer	
		Anggaran Setelah Perubahan	Realisasi	Anggaran Setelah Perubahan	Realisasi	Anggaran Setelah Perubahan	Realisasi	Anggaran Setelah Perubahan	Realisasi
2.23.02.2.01.10	Penyusunan Data dan Informasi Perpustakaan, Tenaga Perpustakaan dan Pustakawan Tingkat Daerah Kabupaten/Kota	23.500.000,00	23.500.000,00	0,00	0,00	0,00	0,00	0,00	0,00
2.23.02.2.02	Pembudayaan Gemar Membaca Tingkat Daerah Kabupaten/Kota	480.550.000,00	471.989.000,00	0,00	0,00	0,00	0,00	0,00	0,00
2.23.02.2.02.01	Sosialisasi Budaya Baca dan Literasi Pada Satuan Pendidikan Dasar dan Pendidikan Khusus Serta Masyarakat	321.100.000,00	313.989.000,00	0,00	0,00	0,00	0,00	0,00	0,00
2.23.02.2.02.03	Pemberian Penghargaan Gerakan Budaya Gemar Membaca	15.000.000,00	14.370.000,00	0,00	0,00	0,00	0,00	0,00	0,00
2.23.02.2.02.04	Pengembangan Literasi Berbasis Inklusi Sosial	144.450.000,00	143.630.000,00	0,00	0,00	0,00	0,00	0,00	0,00
2.23.03	PROGRAM PELESTARIAN KOLEKSI NASIONAL DAN NASKAH KUNO	25.000.000,00	23.710.000,00	0,00	0,00	0,00	0,00	0,00	0,00
2.23.03.2.01	Pelestarian Naskah Kuno Milik Daerah Kabupaten/Kota	25.000.000,00	23.710.000,00	0,00	0,00	0,00	0,00	0,00	0,00
2.23.03.2.01.01	Peningkatan Peran serta Masyarakat dalam Penyimpanan, Perawatan, Pelestarian, dan Pendaftaran Naskah Kuno	15.000.000,00	14.390.000,00	0,00	0,00	0,00	0,00	0,00	0,00
2.23.03.2.01.02	Pengembangan, Pengolahan dan Pengalihmediaan Naskah Kuno yang dimiliki Oleh Masyarakat untuk dilestarikan dan didayagunakan	10.000.000,00	9.320.000,00	0,00	0,00	0,00	0,00	0,00	0,00
2.24	KEARSIPAN	4.775.555.000,00	4.522.777.409,00	3.925.239.000,00	3.848.905.365,00	0,00	0,00	0,00	0,00
2.24.01	PROGRAM PENUNJANG URUSAN PEMERINTAHAN DAERAH	4.422.855.000,00	4.206.486.814,00	3.873.439.000,00	3.797.555.365,00	0,00	0,00	0,00	0,00
2.24.01.2.01	Perencanaan, Penganggaran, dan Evaluasi Kinerja Perangkat Daerah	55.000.000,00	53.450.000,00	0,00	0,00	0,00	0,00	0,00	0,00
2.24.01.2.01.01	Penyusunan Dokumen Perencanaan Perangkat Daerah	25.000.000,00	23.450.000,00	0,00	0,00	0,00	0,00	0,00	0,00
2.24.01.2.01.02	Koordinasi dan Penyusunan Dokumen RKA-SKPD	5.000.000,00	5.000.000,00	0,00	0,00	0,00	0,00	0,00	0,00
2.24.01.2.01.03	Koordinasi dan Penyusunan Dokumen Perubahan RKA-SKPD	5.000.000,00	5.000.000,00	0,00	0,00	0,00	0,00	0,00	0,00
2.24.01.2.01.04	Koordinasi dan Penyusunan DPA-SKPD	5.000.000,00	5.000.000,00	0,00	0,00	0,00	0,00	0,00	0,00
2.24.01.2.01.05	Koordinasi dan Penyusunan Perubahan DPA-SKPD	5.000.000,00	5.000.000,00	0,00	0,00	0,00	0,00	0,00	0,00
2.24.01.2.01.06	Koordinasi dan Penyusunan Laporan Capaian Kinerja dan Ikhtisar Realisasi Kinerja SKPD	5.000.000,00	5.000.000,00	0,00	0,00	0,00	0,00	0,00	0,00
2.24.01.2.01.07	Evaluasi Kinerja Perangkat Daerah	5.000.000,00	5.000.000,00	0,00	0,00	0,00	0,00	0,00	0,00
2.24.01.2.02	Administrasi Keuangan Perangkat Daerah	3.254.118.000,00	3.089.029.436,00	0,00	0,00	0,00	0,00	0,00	0,00
2.24.01.2.02.01	Penyediaan Gaji dan Tunjangan ASN	3.071.618.000,00	2.906.843.436,00	0,00	0,00	0,00	0,00	0,00	0,00
2.24.01.2.02.03	Pelaksanaan Penatausahaan dan Pengujian/Verifikasi Keuangan SKPD	157.500.000,00	157.273.000,00	0,00	0,00	0,00	0,00	0,00	0,00
2.24.01.2.02.04	Koordinasi dan Pelaksanaan Akuntansi SKPD	5.000.000,00	5.000.000,00	0,00	0,00	0,00	0,00	0,00	0,00

Kode	Uraian	Belanja Operasi		Belanja Modal		Belanja Tidak Terduga		Transfer	
		Anggaran Setelah Perubahan	Realisasi	Anggaran Setelah Perubahan	Realisasi	Anggaran Setelah Perubahan	Realisasi	Anggaran Setelah Perubahan	Realisasi
2.24.01.2.02.05	Koordinasi dan Penyusunan Laporan Keuangan Akhir Tahun SKPD	5.000.000,00	5.000.000,00	0,00	0,00	0,00	0,00	0,00	0,00
2.24.01.2.02.06	Pengelolaan dan Penyiapan Bahan Tanggapan Pemeriksaan	5.000.000,00	5.000.000,00	0,00	0,00	0,00	0,00	0,00	0,00
2.24.01.2.02.07	Koordinasi dan Penyusunan Laporan Keuangan Bulanan/Triwulanan/Semesteran SKPD	5.000.000,00	4.913.000,00	0,00	0,00	0,00	0,00	0,00	0,00
2.24.01.2.02.08	Penyusunan Pelaporan dan Analisis Prognosis Realisasi Anggaran	5.000.000,00	5.000.000,00	0,00	0,00	0,00	0,00	0,00	0,00
2.24.01.2.05	Administrasi Kepegawaian Perangkat Daerah	76.200.000,00	72.015.000,00	0,00	0,00	0,00	0,00	0,00	0,00
2.24.01.2.05.10	Sosialisasi Peraturan Perundang-Undangan	25.000.000,00	22.115.000,00	0,00	0,00	0,00	0,00	0,00	0,00
2.24.01.2.05.11	Bimbingan Teknis Implementasi Peraturan Perundang-Undangan	51.200.000,00	49.900.000,00	0,00	0,00	0,00	0,00	0,00	0,00
2.24.01.2.06	Administrasi Umum Perangkat Daerah	268.187.000,00	264.416.989,00	61.500.000,00	61.200.000,00	0,00	0,00	0,00	0,00
2.24.01.2.06.01	Penyediaan Komponen Instalasi Listrik/Penerangan Bangunan Kantor	10.000.000,00	9.995.000,00	0,00	0,00	0,00	0,00	0,00	0,00
2.24.01.2.06.02	Penyediaan Peralatan dan Perlengkapan Kantor	1.000.000,00	950.000,00	34.000.000,00	33.900.000,00	0,00	0,00	0,00	0,00
2.24.01.2.06.03	Penyediaan Peralatan Rumah Tangga	13.169.000,00	13.147.000,00	0,00	0,00	0,00	0,00	0,00	0,00
2.24.01.2.06.04	Penyediaan Bahan Logistik Kantor	88.018.000,00	87.393.000,00	0,00	0,00	0,00	0,00	0,00	0,00
2.24.01.2.06.05	Penyediaan Barang Cetak dan Penggandaan	27.500.000,00	26.847.200,00	0,00	0,00	0,00	0,00	0,00	0,00
2.24.01.2.06.06	Penyediaan Bahan Bacaan dan Peraturan Perundang-undangan	4.000.000,00	4.000.000,00	0,00	0,00	0,00	0,00	0,00	0,00
2.24.01.2.06.08	Fasilitas Kunjungan Tamu	5.000.000,00	4.650.000,00	0,00	0,00	0,00	0,00	0,00	0,00
2.24.01.2.06.09	Penyelenggaraan Rapat Koordinasi dan Konsultasi SKPD	114.500.000,00	112.794.789,00	0,00	0,00	0,00	0,00	0,00	0,00
2.24.01.2.06.10	Penatausahaan Arsip Dinamis pada SKPD	5.000.000,00	4.640.000,00	0,00	0,00	0,00	0,00	0,00	0,00
2.24.01.2.06.11	Dukungan Pelaksanaan Sistem Pemerintahan Berbasis Elektronik pada SKPD	0,00	0,00	27.500.000,00	27.300.000,00	0,00	0,00	0,00	0,00
2.24.01.2.07	Pengadaan Barang Milik Daerah Penunjang Urusan Pemerintah Daerah	10.000.000,00	10.000.000,00	3.616.939.000,00	3.542.783.500,00	0,00	0,00	0,00	0,00
2.24.01.2.07.01	Pengadaan Kendaraan Perorangan Dinas atau Kendaraan Dinas Jabatan	0,00	0,00	445.900.000,00	423.222.500,00	0,00	0,00	0,00	0,00
2.24.01.2.07.06	Pengadaan Peralatan dan Mesin Lainnya	0,00	0,00	21.039.000,00	20.050.000,00	0,00	0,00	0,00	0,00
2.24.01.2.07.09	Pengadaan Gedung Kantor atau Bangunan Lainnya	10.000.000,00	10.000.000,00	3.150.000.000,00	3.099.511.000,00	0,00	0,00	0,00	0,00
2.24.01.2.08	Penyediaan Jasa Penunjang Urusan Pemerintahan Daerah	336.350.000,00	309.417.012,00	0,00	0,00	0,00	0,00	0,00	0,00
2.24.01.2.08.01	Penyediaan Jasa Surat Menyurat	15.000.000,00	13.598.000,00	0,00	0,00	0,00	0,00	0,00	0,00
2.24.01.2.08.02	Penyediaan Jasa Komunikasi, Sumber Daya Air dan Listrik	101.000.000,00	91.697.584,00	0,00	0,00	0,00	0,00	0,00	0,00
2.24.01.2.08.03	Penyediaan Jasa Peralatan dan Perlengkapan Kantor	20.000.000,00	19.895.000,00	0,00	0,00	0,00	0,00	0,00	0,00
2.24.01.2.08.04	Penyediaan Jasa Pelayanan Umum Kantor	200.350.000,00	184.226.428,00	0,00	0,00	0,00	0,00	0,00	0,00

Kode	Uraian	Belanja Operasi		Belanja Modal		Belanja Tidak Terduga		Transfer	
		Anggaran Setelah Perubahan	Realisasi	Anggaran Setelah Perubahan	Realisasi	Anggaran Setelah Perubahan	Realisasi	Anggaran Setelah Perubahan	Realisasi
2.24.01.2.09	Pemeliharaan Barang Milik Daerah Penunjang Urusan Pemerintahan Daerah	423.000.000,00	408.158.377,00	195.000.000,00	193.571.865,00	0,00	0,00	0,00	0,00
2.24.01.2.09.02	Penyediaan Jasa Pemeliharaan, Biaya Pemeliharaan, Pajak dan Perizinan Kendaraan Dinas Operasional atau Lapangan	193.000.000,00	180.113.377,00	0,00	0,00	0,00	0,00	0,00	0,00
2.24.01.2.09.06	Pemeliharaan Peralatan dan Mesin Lainnya	30.000.000,00	29.145.000,00	0,00	0,00	0,00	0,00	0,00	0,00
2.24.01.2.09.09	Pemeliharaan/Rehabilitasi Gedung Kantor dan Bangunan Lainnya	200.000.000,00	198.900.000,00	195.000.000,00	193.571.865,00	0,00	0,00	0,00	0,00
2.24.02	PROGRAM PENGELOLAAN ARSIP	337.120.000,00	304.040.595,00	37.380.000,00	36.930.000,00	0,00	0,00	0,00	0,00
2.24.02.2.01	Pengelolaan Arsip Dinamis Daerah Kabupaten/Kota	28.000.000,00	25.096.800,00	0,00	0,00	0,00	0,00	0,00	0,00
2.24.02.2.01.02	Pemeliharaan dan Penyusutan Arsip Dinamis	13.000.000,00	12.596.800,00	0,00	0,00	0,00	0,00	0,00	0,00
2.24.02.2.01.03	Pengawasan Arsip Dinamis Kewenangan Kabupaten/Kota	15.000.000,00	12.500.000,00	0,00	0,00	0,00	0,00	0,00	0,00
2.24.02.2.02	Pengelolaan Arsip Statis Daerah Kabupaten/Kota	13.000.000,00	12.962.000,00	17.000.000,00	16.600.000,00	0,00	0,00	0,00	0,00
2.24.02.2.02.02	Akuisisi, Pengolahan, Preservasi, dan Akses Arsip Statis	13.000.000,00	12.962.000,00	17.000.000,00	16.600.000,00	0,00	0,00	0,00	0,00
2.24.02.2.03	Pengelolaan Simpul Jaringan Informasi Kearsipan Nasional Tingkat Kabupaten/Kota	296.120.000,00	265.981.795,00	20.380.000,00	20.330.000,00	0,00	0,00	0,00	0,00
2.24.02.2.03.01	Penyediaan Informasi, Akses dan Layanan Kearsipan Tingkat Daerah Kabupaten/Kota melalui JIKN	85.000.000,00	70.783.475,00	0,00	0,00	0,00	0,00	0,00	0,00
2.24.02.2.03.02	Pemberdayaan Kapasitas Unit Kearsipan dan Lembaga Kearsipan Daerah Kabupaten/Kota	211.120.000,00	195.198.320,00	20.380.000,00	20.330.000,00	0,00	0,00	0,00	0,00
2.24.03	PROGRAM PERLINDUNGAN DAN PENYELAMATAN ARSIP	15.580.000,00	12.250.000,00	14.420.000,00	14.420.000,00	0,00	0,00	0,00	0,00
2.24.03.2.01	Pemusnahan Arsip Dilingkungan Pemerintah Daerah Kabupaten/Kota yang Memiliki Retensi di Bawah 10 (Sepuluh) Tahun	10.000.000,00	6.700.000,00	0,00	0,00	0,00	0,00	0,00	0,00
2.24.03.2.01.02	Pelaksanaan Pemusnahan Arsip yang Memiliki Retensi di Bawah 10 Tahun	10.000.000,00	6.700.000,00	0,00	0,00	0,00	0,00	0,00	0,00
2.24.03.2.04	Autentikasi Arsip Statis dan Arsip Hasil Alih Media Kabupaten/Kota	5.580.000,00	5.550.000,00	14.420.000,00	14.420.000,00	0,00	0,00	0,00	0,00
2.24.03.2.04.02	penilaian dan Penetapan Hasil Alih Media sesuai Persyaratan Penjaminan Keabsahan Arsip	5.580.000,00	5.550.000,00	14.420.000,00	14.420.000,00	0,00	0,00	0,00	0,00
3	URUSAN PEMERINTAHAN PILIHAN	49.724.778.239,00	47.713.778.517,00	17.626.641.672,00	17.133.650.125,00	0,00	0,00	0,00	0,00
3.25	KELAUTAN DAN PERIKANAN	1.133.916.776,00	1.122.987.460,00	570.428.000,00	567.024.975,00	0,00	0,00	0,00	0,00
3.25.03	PROGRAM PENGELOLAAN PERIKANAN TANGKAP	215.000.000,00	213.609.560,00	0,00	0,00	0,00	0,00	0,00	0,00

Kode	Uraian	Belanja Operasi		Belanja Modal		Belanja Tidak Terduga		Transfer	
		Anggaran Setelah Perubahan	Realisasi	Anggaran Setelah Perubahan	Realisasi	Anggaran Setelah Perubahan	Realisasi	Anggaran Setelah Perubahan	Realisasi
3.25.03.2.01	Pengelolaan Penangkapan Ikan di Wilayah Sungai, Danau, Waduk, Rawa, dan Genangan Air Lainnya Yang Dapat Diusahakan dalam 1 (Satu) Daerah Kabupaten/ Kota	215.000.000,00	213.609.560,00	0,00	0,00	0,00	0,00	0,00	0,00
3.25.03.2.01.03	Penjaminan Ketersediaan Sarana Usaha Perikanan Tangkap	215.000.000,00	213.609.560,00	0,00	0,00	0,00	0,00	0,00	0,00
3.25.04	PROGRAM PENGELOLAAN PERIKANAN BUDIDAYA	742.726.776,00	733.877.900,00	567.928.000,00	564.524.975,00	0,00	0,00	0,00	0,00
3.25.04.2.02	Pemberdayaan Pembudi Daya Ikan Kecil	51.200.000,00	50.933.000,00	0,00	0,00	0,00	0,00	0,00	0,00
3.25.04.2.02.01	Pengembangan Kapasitas Pembudi Daya Ikan Kecil	21.200.000,00	21.200.000,00	0,00	0,00	0,00	0,00	0,00	0,00
3.25.04.2.02.02	Pelaksanaan Fasilitas Pembentukan dan Pengembangan Kelembagaan Pembudi Daya Ikan Kecil	10.000.000,00	9.973.000,00	0,00	0,00	0,00	0,00	0,00	0,00
3.25.04.2.02.03	Pelaksanaan Fasilitas Bantuan Pendanaan, Bantuan Pembiayaan, Kemitraan Usaha	10.000.000,00	9.760.000,00	0,00	0,00	0,00	0,00	0,00	0,00
3.25.04.2.02.04	Pemberian Pendampingan, Kemudahan Akses Ilmu Pengetahuan, Teknologi dan Informasi, Serta Penyelenggaraan Pendidikan dan Pelatihan	10.000.000,00	10.000.000,00	0,00	0,00	0,00	0,00	0,00	0,00
3.25.04.2.03	Penerbitan Tanda Daftar bagi Pembudi Daya Ikan Kecil (TDPIK) dalam 1 (satu) daerah kabupaten/kota	5.000.000,00	5.000.000,00	0,00	0,00	0,00	0,00	0,00	0,00
3.25.04.2.03.02	Pelayanan penerbitan Tanda Daftar bagi Pembudi Daya an Ikan Kecil (TDPIK) dalam 1 (satu) Daerah Kabupaten/Kota	5.000.000,00	5.000.000,00	0,00	0,00	0,00	0,00	0,00	0,00
3.25.04.2.04	Pengelolaan Pembudidayaan Ikan	686.526.776,00	677.944.900,00	567.928.000,00	564.524.975,00	0,00	0,00	0,00	0,00
3.25.04.2.04.01	Penyediaan Data dan Informasi Pembudidayaan Ikan Dalam 1 (Satu) Daerah Kabupaten/Kota	10.000.000,00	9.961.500,00	0,00	0,00	0,00	0,00	0,00	0,00
3.25.04.2.04.02	Penyediaan Prasarana Pembudidayaan Ikan dalam 1 (Satu) Daerah Kabupaten/Kota	200.011.000,00	197.940.900,00	567.928.000,00	564.524.975,00	0,00	0,00	0,00	0,00
3.25.04.2.04.03	Penjaminan Ketersediaan Sarana Pembudidayaan Ikan Dalam 1 (Satu) Daerah Kabupaten/Kota	308.699.776,00	305.361.200,00	0,00	0,00	0,00	0,00	0,00	0,00
3.25.04.2.04.04	Pengelolaan Kesehatan Ikan dan Lingkungan Budidaya dalam 1 (Satu) Daerah Kabupaten/Kota	20.000.000,00	19.773.000,00	0,00	0,00	0,00	0,00	0,00	0,00
3.25.04.2.04.05	Pembinaan dan Pemantauan Pembudidayaan Ikan di Darat	127.816.000,00	125.528.300,00	0,00	0,00	0,00	0,00	0,00	0,00
3.25.04.2.04.06	Perencanaan, Pengembangan, Pemanfaatan dan Perlindungan Lahan Untuk Pembudidayaan Ikan di Darat	10.000.000,00	9.380.000,00	0,00	0,00	0,00	0,00	0,00	0,00
3.25.04.2.04.07	Perencanaan, dan Pengembangan Pemanfaatan Air Untuk Pembudidayaan Ikan di Darat	10.000.000,00	10.000.000,00	0,00	0,00	0,00	0,00	0,00	0,00
3.25.05	PROGRAM PENGAWASAN SUMBERDAYA KELAUTAN DAN PERIKANAN	12.500.000,00	12.050.000,00	2.500.000,00	2.500.000,00	0,00	0,00	0,00	0,00

Kode	Uraian	Belanja Operasi		Belanja Modal		Belanja Tidak Terduga		Transfer	
		Anggaran Setelah Perubahan	Realisasi	Anggaran Setelah Perubahan	Realisasi	Anggaran Setelah Perubahan	Realisasi	Anggaran Setelah Perubahan	Realisasi
3.25.05.2.01	Pengawasan Sumber Daya Perikanan di Wilayah Sungai, Danau, Waduk, Rawa, dan Genangan Air Lainnya yang Dapat Diusahakan Dalam Kabupaten/Kota	12.500.000,00	12.050.000,00	2.500.000,00	2.500.000,00	0,00	0,00	0,00	0,00
3.25.05.2.01.01	Pengawasan Usaha Perikanan Tangkap di Wilayah Sungai, Danau, Waduk, Rawa, dan Genangan Air Lainnya yang Dapat Diusahakan dalam Kabupaten/Kota	5.000.000,00	5.000.000,00	0,00	0,00	0,00	0,00	0,00	0,00
3.25.05.2.01.02	Pengawasan Usaha Perikanan Bidang Pembudidayaan Ikan di Wilayah Sungai, Danau, Waduk, Rawa, dan Genangan Air Lainnya yang Dapat Diusahakan dalam Kabupaten/Kota	7.500.000,00	7.050.000,00	2.500.000,00	2.500.000,00	0,00	0,00	0,00	0,00
3.25.06	PROGRAM PENGOLAHAN DAN PEMASARAN HASIL PERIKANAN	163.690.000,00	163.450.000,00	0,00	0,00	0,00	0,00	0,00	0,00
3.25.06.2.01	Penerbitan Tanda Daftar Usaha Pengolahan Hasil Perikanan Bagi Usaha Skala Mikro Dan Kecil	5.000.000,00	4.880.000,00	0,00	0,00	0,00	0,00	0,00	0,00
3.25.06.2.01.01	Penyediaan Data dan Informasi Usaha Pemasaran dan Pengolahan Hasil Perikanan dalam 1 (Satu) Daerah Kabupaten/Kota	5.000.000,00	4.880.000,00	0,00	0,00	0,00	0,00	0,00	0,00
3.25.06.2.02	Pembinaan Mutu dan Keamanan Hasil Perikanan Bagi Usaha Pengolahan dan Pemasaran Skala Mikro dan Kecil	34.690.000,00	34.570.000,00	0,00	0,00	0,00	0,00	0,00	0,00
3.25.06.2.02.01	Pelaksanaan Bimbingan dan Penerapan Persyaratan Atau Standar Pada Usaha Pengolahan dan Pemasaran Skala Mikro dan Kecil	34.690.000,00	34.570.000,00	0,00	0,00	0,00	0,00	0,00	0,00
3.25.06.2.03	Penyediaan Dan Penyaluran Bahan Baku Industri Pengolahan Ikan Dalam 1 (Satu) Daerah Kabupaten/ Kota	124.000.000,00	124.000.000,00	0,00	0,00	0,00	0,00	0,00	0,00
3.25.06.2.03.01	Peningkatan Ketersediaan Ikan Untuk Konsumsi dan Usaha Pengolahan Dalam 1 (Satu) Daerah Kabupaten/Kota	119.000.000,00	119.000.000,00	0,00	0,00	0,00	0,00	0,00	0,00
3.25.06.2.03.02	Pemberian Fasilitas Bagi Pelaku Usaha Perikanan Skala Mikro dan Kecil dalam 1 (Satu) Daerah Kabupaten/Kota	5.000.000,00	5.000.000,00	0,00	0,00	0,00	0,00	0,00	0,00
3.26	PARIWISATA	980.051.000,00	880.269.269,00	326.724.000,00	324.854.000,00	0,00	0,00	0,00	0,00
3.26.02	PROGRAM PENINGKATAN DAYA TARIK DESTINASI PARIWISATA	109.051.000,00	106.919.000,00	326.724.000,00	324.854.000,00	0,00	0,00	0,00	0,00
3.26.02.2.01	Pengelolaan Daya Tarik Wisata Kabupaten/Kota	59.565.000,00	59.565.000,00	180.435.000,00	179.785.000,00	0,00	0,00	0,00	0,00
3.26.02.2.01.03	Pengembangan Daya Tarik Wisata Kabupaten/Kota	59.565.000,00	59.565.000,00	180.435.000,00	179.785.000,00	0,00	0,00	0,00	0,00
3.26.02.2.02	Pengelolaan Kawasan Strategis Pariwisata Kabupaten/Kota	34.486.000,00	32.354.000,00	146.289.000,00	145.069.000,00	0,00	0,00	0,00	0,00

Kode	Uraian	Belanja Operasi		Belanja Modal		Belanja Tidak Terduga		Transfer	
		Anggaran Setelah Perubahan	Realisasi	Anggaran Setelah Perubahan	Realisasi	Anggaran Setelah Perubahan	Realisasi	Anggaran Setelah Perubahan	Realisasi
3.26.02.2.02.04	Pengadaan dan Pemeliharaan Sarana dan Prasarana dalam Pengelolaan Kawasan Wisata Strategis Pariwisata Kabupaten/Kota	19.486.000,00	17.761.000,00	146.289.000,00	145.069.000,00	0,00	0,00	0,00	0,00
3.26.02.2.02.05	Monitoring dan Evaluasi Pengelolaan Kawasan Strategis Pariwisata Kabupaten/Kota	15.000.000,00	14.593.000,00	0,00	0,00	0,00	0,00	0,00	0,00
3.26.02.2.03	Pengelolaan Destinasi Pariwisata Kabupaten/Kota	15.000.000,00	15.000.000,00	0,00	0,00	0,00	0,00	0,00	0,00
3.26.02.2.03.03	Pengembangan Destinasi Pariwisata Kabupaten/Kota	15.000.000,00	15.000.000,00	0,00	0,00	0,00	0,00	0,00	0,00
3.26.03	PROGRAM PEMASARAN PARIWISATA	566.000.000,00	562.037.500,00	0,00	0,00	0,00	0,00	0,00	0,00
3.26.03.2.01	Pemasaran Pariwisata Dalam dan Luar Negeri Daya Tarik, Destinasi dan Kawasan Strategis Pariwisata Kabupaten/Kota	566.000.000,00	562.037.500,00	0,00	0,00	0,00	0,00	0,00	0,00
3.26.03.2.01.01	Penguatan Promosi Melalui Media Cetak, Elektronik, dan Media Lainnya Baik dalam dan Luar Negeri	301.000.000,00	299.111.500,00	0,00	0,00	0,00	0,00	0,00	0,00
3.26.03.2.01.02	Fasilitasi Kegiatan Pemasaran Pariwisata Baik Dalam dan Luar Negeri Pariwisata Kabupaten/Kota	235.000.000,00	234.541.000,00	0,00	0,00	0,00	0,00	0,00	0,00
3.26.03.2.01.03	Penyediaan Data dan Penyebaran Informasi Pariwisata Kabupaten/Kota, Baik dalam dan Luar Negeri	5.000.000,00	3.385.000,00	0,00	0,00	0,00	0,00	0,00	0,00
3.26.03.2.01.04	Peningkatan Kerja Sama dan Kemitraan Pariwisata dalam dan Luar Negeri	25.000.000,00	25.000.000,00	0,00	0,00	0,00	0,00	0,00	0,00
3.26.05	PROGRAM PENGEMBANGAN SUMBER DAYA PARIWISATA DAN EKONOMI KREATIF	305.000.000,00	211.312.769,00	0,00	0,00	0,00	0,00	0,00	0,00
3.26.05.2.01	Pelaksanaan Peningkatan Kapasitas Sumber Daya Manusia Pariwisata dan Ekonomi Kreatif Tingkat Dasar	305.000.000,00	211.312.769,00	0,00	0,00	0,00	0,00	0,00	0,00
3.26.05.2.01.01	Pengembangan Kompetensi SDM Pariwisata dan Ekonomi Kreatif Tingkat Dasar	15.000.000,00	14.750.000,00	0,00	0,00	0,00	0,00	0,00	0,00
3.26.05.2.01.02	Peningkatan Peran Serta Masyarakat dalam Pengembangan Kemitraan Pariwisata	200.000.000,00	107.192.769,00	0,00	0,00	0,00	0,00	0,00	0,00
3.26.05.2.01.03	Pelatihan Dasar SDM Kepariwisataan Bagi Masyarakat, Guru dan Pelajar (Mahasiswa dan/atau Siswa)	40.000.000,00	40.000.000,00	0,00	0,00	0,00	0,00	0,00	0,00
3.26.05.2.01.06	Fasilitasi Pengembangan Kompetensi Sumber Daya Manusia Ekonomi Kreatif	50.000.000,00	49.370.000,00	0,00	0,00	0,00	0,00	0,00	0,00
3.27	PERTANIAN	38.952.212.970,00	37.496.881.846,00	3.467.235.422,00	3.245.247.150,00	0,00	0,00	0,00	0,00
3.27.01	PROGRAM PENUNJANG URUSAN PEMERINTAHAN DAERAH	19.865.676.500,00	18.738.843.643,00	661.798.822,00	651.845.000,00	0,00	0,00	0,00	0,00
3.27.01.2.01	Perencanaan, Penganggaran, dan Evaluasi Kinerja Perangkat Daerah	55.008.000,00	54.358.000,00	0,00	0,00	0,00	0,00	0,00	0,00
3.27.01.2.01.01	Penyusunan Dokumen Perencanaan Perangkat Daerah	34.280.000,00	33.630.000,00	0,00	0,00	0,00	0,00	0,00	0,00
3.27.01.2.01.02	Koordinasi dan Penyusunan Dokumen RKA-SKPD	5.914.000,00	5.914.000,00	0,00	0,00	0,00	0,00	0,00	0,00

Kode	Uraian	Belanja Operasi		Belanja Modal		Belanja Tidak Terduga		Transfer	
		Anggaran Setelah Perubahan	Realisasi	Anggaran Setelah Perubahan	Realisasi	Anggaran Setelah Perubahan	Realisasi	Anggaran Setelah Perubahan	Realisasi
3.27.01.2.01.04	Koordinasi dan Penyusunan DPA-SKPD	4.814.000,00	4.814.000,00	0,00	0,00	0,00	0,00	0,00	0,00
3.27.01.2.01.06	Koordinasi dan Penyusunan Laporan Capaian Kinerja dan Ikhtisar Realisasi Kinerja SKPD	5.000.000,00	5.000.000,00	0,00	0,00	0,00	0,00	0,00	0,00
3.27.01.2.01.07	Evaluasi Kinerja Perangkat Daerah	5.000.000,00	5.000.000,00	0,00	0,00	0,00	0,00	0,00	0,00
3.27.01.2.02	Administrasi Keuangan Perangkat Daerah	17.664.695.000,00	16.593.106.022,00	0,00	0,00	0,00	0,00	0,00	0,00
3.27.01.2.02.01	Penyediaan Gaji dan Tunjangan ASN	17.233.360.000,00	16.162.369.122,00	0,00	0,00	0,00	0,00	0,00	0,00
3.27.01.2.02.03	Pelaksanaan Penatausahaan dan Pengujian/Verifikasi Keuangan SKPD	403.875.000,00	403.818.400,00	0,00	0,00	0,00	0,00	0,00	0,00
3.27.01.2.02.04	Koordinasi dan Pelaksanaan Akuntansi SKPD	2.000.000,00	1.991.500,00	0,00	0,00	0,00	0,00	0,00	0,00
3.27.01.2.02.05	Koordinasi dan Penyusunan Laporan Keuangan Akhir Tahun SKPD	5.000.000,00	4.670.000,00	0,00	0,00	0,00	0,00	0,00	0,00
3.27.01.2.02.06	Pengelolaan dan Penyiapan Bahan Tanggapan Pemeriksaan	1.620.000,00	1.620.000,00	0,00	0,00	0,00	0,00	0,00	0,00
3.27.01.2.02.07	Koordinasi dan Penyusunan Laporan Keuangan Bulanan/Triwulanan/Semesteran SKPD	16.840.000,00	16.677.000,00	0,00	0,00	0,00	0,00	0,00	0,00
3.27.01.2.02.08	Penyusunan Pelaporan dan Analisis Prognosis Realisasi Anggaran	2.000.000,00	1.960.000,00	0,00	0,00	0,00	0,00	0,00	0,00
3.27.01.2.03	Administrasi Barang Milik Daerah pada Perangkat Daerah	14.790.000,00	14.790.000,00	0,00	0,00	0,00	0,00	0,00	0,00
3.27.01.2.03.04	Pembinaan, Pengawasan, dan Pengendalian Barang Milik Daerah pada SKPD	4.800.000,00	4.800.000,00	0,00	0,00	0,00	0,00	0,00	0,00
3.27.01.2.03.06	Penatausahaan Barang Milik Daerah pada SKPD	9.990.000,00	9.990.000,00	0,00	0,00	0,00	0,00	0,00	0,00
3.27.01.2.05	Administrasi Kepegawaian Perangkat Daerah	36.200.000,00	31.366.000,00	0,00	0,00	0,00	0,00	0,00	0,00
3.27.01.2.05.03	Pendataan dan Pengolahan Administrasi Kepegawaian	6.200.000,00	6.200.000,00	0,00	0,00	0,00	0,00	0,00	0,00
3.27.01.2.05.10	Sosialisasi Peraturan Perundang-Undangan	15.000.000,00	14.050.000,00	0,00	0,00	0,00	0,00	0,00	0,00
3.27.01.2.05.11	Bimbingan Teknis Implementasi Peraturan Perundang-Undangan	15.000.000,00	11.116.000,00	0,00	0,00	0,00	0,00	0,00	0,00
3.27.01.2.06	Administrasi Umum Perangkat Daerah	794.306.000,00	792.206.886,00	147.245.522,00	143.135.000,00	0,00	0,00	0,00	0,00
3.27.01.2.06.01	Penyediaan Komponen Instalasi Listrik/Penerangan Bangunan Kantor	21.293.000,00	21.292.200,00	0,00	0,00	0,00	0,00	0,00	0,00
3.27.01.2.06.02	Penyediaan Peralatan dan Perlengkapan Kantor	290.000,00	290.000,00	136.865.522,00	133.385.000,00	0,00	0,00	0,00	0,00
3.27.01.2.06.03	Penyediaan Peralatan Rumah Tangga	25.000.000,00	24.991.000,00	0,00	0,00	0,00	0,00	0,00	0,00
3.27.01.2.06.04	Penyediaan Bahan Logistik Kantor	586.125.000,00	585.297.800,00	0,00	0,00	0,00	0,00	0,00	0,00
3.27.01.2.06.05	Penyediaan Barang Cetak dan Penggandaan	37.010.000,00	37.009.000,00	0,00	0,00	0,00	0,00	0,00	0,00
3.27.01.2.06.06	Penyediaan Bahan Bacaan dan Peraturan Perundang-undangan	10.968.000,00	9.720.000,00	0,00	0,00	0,00	0,00	0,00	0,00
3.27.01.2.06.08	Fasilitas Kunjungan Tamu	31.000.000,00	31.000.000,00	0,00	0,00	0,00	0,00	0,00	0,00
3.27.01.2.06.09	Penyelenggaraan Rapat Koordinasi dan Konsultasi SKPD	80.000.000,00	79.986.886,00	0,00	0,00	0,00	0,00	0,00	0,00

Kode	Uraian	Belanja Operasi		Belanja Modal		Belanja Tidak Terduga		Transfer	
		Anggaran Setelah Perubahan	Realisasi	Anggaran Setelah Perubahan	Realisasi	Anggaran Setelah Perubahan	Realisasi	Anggaran Setelah Perubahan	Realisasi
3.27.01.2.06.11	Dukungan Pelaksanaan Sistem Pemerintahan Berbasis Elektronik pada SKPD	2.620.000,00	2.620.000,00	10.380.000,00	9.750.000,00	0,00	0,00	0,00	0,00
3.27.01.2.07	Pengadaan Barang Milik Daerah Penunjang Urusan Pemerintah Daerah	8.320.000,00	8.320.000,00	514.553.300,00	508.710.000,00	0,00	0,00	0,00	0,00
3.27.01.2.07.05	Pengadaan Mebel	0,00	0,00	71.550.000,00	70.849.000,00	0,00	0,00	0,00	0,00
3.27.01.2.07.09	Pengadaan Gedung Kantor atau Bangunan Lainnya	7.950.000,00	7.950.000,00	359.508.300,00	356.116.000,00	0,00	0,00	0,00	0,00
3.27.01.2.07.10	Pengadaan Sarana dan Prasarana Gedung Kantor atau Bangunan Lainnya	370.000,00	370.000,00	83.495.000,00	81.745.000,00	0,00	0,00	0,00	0,00
3.27.01.2.08	Penyediaan Jasa Penunjang Urusan Pemerintahan Daerah	694.317.500,00	649.967.217,00	0,00	0,00	0,00	0,00	0,00	0,00
3.27.01.2.08.01	Penyediaan Jasa Surat Menyurat	5.000.000,00	3.688.520,00	0,00	0,00	0,00	0,00	0,00	0,00
3.27.01.2.08.02	Penyediaan Jasa Komunikasi, Sumber Daya Air dan Listrik	307.400.000,00	301.761.997,00	0,00	0,00	0,00	0,00	0,00	0,00
3.27.01.2.08.04	Penyediaan Jasa Pelayanan Umum Kantor	381.917.500,00	344.516.700,00	0,00	0,00	0,00	0,00	0,00	0,00
3.27.01.2.09	Pemeliharaan Barang Milik Daerah Penunjang Urusan Pemerintahan Daerah	598.040.000,00	594.729.518,00	0,00	0,00	0,00	0,00	0,00	0,00
3.27.01.2.09.01	Penyediaan Jasa Pemeliharaan, Biaya Pemeliharaan, dan Pajak Kendaraan Perorangan Dinas atau Kendaraan Dinas Jabatan	33.650.000,00	30.671.333,00	0,00	0,00	0,00	0,00	0,00	0,00
3.27.01.2.09.02	Penyediaan Jasa Pemeliharaan, Biaya Pemeliharaan, Pajak dan Perizinan Kendaraan Dinas Operasional atau Lapangan	468.390.000,00	468.062.535,00	0,00	0,00	0,00	0,00	0,00	0,00
3.27.01.2.09.05	Pemeliharaan Mebel	16.000.000,00	16.000.000,00	0,00	0,00	0,00	0,00	0,00	0,00
3.27.01.2.09.06	Pemeliharaan Peralatan dan Mesin Lainnya	40.000.000,00	40.000.000,00	0,00	0,00	0,00	0,00	0,00	0,00
3.27.01.2.09.09	Pemeliharaan/Rehabilitasi Gedung Kantor dan Bangunan Lainnya	40.000.000,00	39.995.650,00	0,00	0,00	0,00	0,00	0,00	0,00
3.27.02	PROGRAM PENYEDIAAN DAN PENGEMBANGAN SARANA PERTANIAN	3.791.972.010,00	3.777.095.950,00	196.000.000,00	195.300.000,00	0,00	0,00	0,00	0,00
3.27.02.2.01	Pengawasan Penggunaan Sarana Pertanian	2.911.852.010,00	2.898.772.200,00	0,00	0,00	0,00	0,00	0,00	0,00
3.27.02.2.01.01	Pengawasan Penggunaan Sarana Pendukung Pertanian Sesuai Dengan Komoditas, Teknologi dan Spesifik Lokasi	2.758.347.000,00	2.747.771.500,00	0,00	0,00	0,00	0,00	0,00	0,00
3.27.02.2.01.02	Pendampingan Penggunaan Sarana Pendukung Pertanian	153.505.010,00	151.000.700,00	0,00	0,00	0,00	0,00	0,00	0,00
3.27.02.2.03	Peningkatan Mutu dan Peredaran Benih/Bibit Ternak dan Tanaman Pakan Ternak Serta Pakan Dalam Daerah Kabupaten/ Kota	758.000.000,00	757.676.750,00	0,00	0,00	0,00	0,00	0,00	0,00
3.27.02.2.03.01	Pengawasan Mutu Benih/Bibit Ternak, Bahan Pakan/Pakan/Tanaman Skala Kecil	748.000.000,00	747.941.750,00	0,00	0,00	0,00	0,00	0,00	0,00
3.27.02.2.03.02	Pengawasan Peredaran Bahan Pakan/Pakan, Benih/Bibit Hijauan Pakan Ternak	10.000.000,00	9.735.000,00	0,00	0,00	0,00	0,00	0,00	0,00

Kode	Uraian	Belanja Operasi		Belanja Modal		Belanja Tidak Terduga		Transfer	
		Anggaran Setelah Perubahan	Realisasi	Anggaran Setelah Perubahan	Realisasi	Anggaran Setelah Perubahan	Realisasi	Anggaran Setelah Perubahan	Realisasi
3.27.02.2.04	Pengawasan Obat Hewan di Tingkat Pengecer	10.120.000,00	9.000.000,00	0,00	0,00	0,00	0,00	0,00	0,00
3.27.02.2.04.02	Penindakan atas Penyimpangan Penyediaan dan Peredaran Obat Hewan	10.120.000,00	9.000.000,00	0,00	0,00	0,00	0,00	0,00	0,00
3.27.02.2.05	Pengendalian dan Pengawasan Penyediaan dan Peredaran Benih/Bibit Ternak, dan Hijauan Pakan Ternak Dalam Daerah Kabupaten/ Kota	112.000.000,00	111.647.000,00	196.000.000,00	195.300.000,00	0,00	0,00	0,00	0,00
3.27.02.2.05.05	Pengendalian Penyediaan Benih/Bibit Ternak dan Hijauan Pakan Ternak	112.000.000,00	111.647.000,00	196.000.000,00	195.300.000,00	0,00	0,00	0,00	0,00
3.27.03	PROGRAM PENYEDIAAN DAN PENGEMBANGAN PRASARANA PERTANIAN	12.441.664.170,00	12.158.379.478,00	1.281.098.600,00	1.224.944.650,00	0,00	0,00	0,00	0,00
3.27.03.2.01	Pengembangan Prasarana Pertanian	584.935.000,00	584.326.000,00	49.350.000,00	49.350.000,00	0,00	0,00	0,00	0,00
3.27.03.2.01.01	Pengelolaan Lahan Pertanian Pangan Berkelanjutan/LP2B, Kawasan Pertanian Pangan Berkelanjutan/KP2B dan Lahan Cadangan Pertanian Pangan Berkelanjutan/LCP2B	330.650.000,00	330.446.500,00	49.350.000,00	49.350.000,00	0,00	0,00	0,00	0,00
3.27.03.2.01.03	Koordinasi dan Sinkronisasi Prasarana Pendukung Pertanian lainnya	254.285.000,00	253.879.500,00	0,00	0,00	0,00	0,00	0,00	0,00
3.27.03.2.02	Pembangunan Prasarana Pertanian	11.856.729.170,00	11.574.053.478,00	1.231.748.600,00	1.175.594.650,00	0,00	0,00	0,00	0,00
3.27.03.2.02.01	Pembangunan, Rehabilitasi dan Pemeliharaan Jaringan Irigasi Usaha Tani	6.837.841.000,00	6.801.048.500,00	0,00	0,00	0,00	0,00	0,00	0,00
3.27.03.2.02.02	Pembangunan, Rehabilitasi dan Pemeliharaan Embung Pertanian	1.190.503.000,00	1.186.912.500,00	45.747.000,00	45.747.000,00	0,00	0,00	0,00	0,00
3.27.03.2.02.03	Pembangunan, Rehabilitasi dan Pemeliharaan Jalan Usaha Tani	791.250.000,00	590.195.000,00	0,00	0,00	0,00	0,00	0,00	0,00
3.27.03.2.02.07	Pembangunan, Rehabilitasi dan Pemeliharaan Rumah Potong Hewan	16.555.000,00	15.475.000,00	182.945.000,00	170.303.000,00	0,00	0,00	0,00	0,00
3.27.03.2.02.08	Pembangunan, Rehabilitasi dan Pemeliharaan Balai Penyuluh di Kecamatan serta sarana pendukungnya	1.600.000,00	1.600.000,00	28.400.000,00	28.400.000,00	0,00	0,00	0,00	0,00
3.27.03.2.02.09	Pembangunan, Rehabilitasi dan Pemeliharaan Prasarana Pertanian Lainnya	3.018.980.170,00	2.978.822.478,00	974.656.600,00	931.144.650,00	0,00	0,00	0,00	0,00
3.27.04	PROGRAM PENGENDALIAN KESEHATAN HEWAN DAN KESEHATAN MASYARAKAT VETERINER	625.757.730,00	612.198.818,00	127.163.000,00	127.126.000,00	0,00	0,00	0,00	0,00
3.27.04.2.01	Penjaminan Kesehatan Hewan, Penutupan dan Pembukaan Daerah Wabah Penyakit Hewan Menular Dalam Daerah Kabupaten/Kota	273.617.050,00	269.459.000,00	40.377.000,00	40.340.000,00	0,00	0,00	0,00	0,00
3.27.04.2.01.01	Pengendalian dan Penanggulangan Penyakit Hewan dan Zoonosis	273.617.050,00	269.459.000,00	40.377.000,00	40.340.000,00	0,00	0,00	0,00	0,00
3.27.04.2.02	Pengawasan Pemasukan dan Pengeluaran Hewan dan Produk Hewan Daerah Kabupaten/Kota	20.110.000,00	19.983.184,00	0,00	0,00	0,00	0,00	0,00	0,00
3.27.04.2.02.02	Pengawasan atas Penerapan Persyaratan Teknis untuk Pemasukan dan/atau Pengeluaran Hewan dan Produk Hewan	10.000.000,00	9.960.884,00	0,00	0,00	0,00	0,00	0,00	0,00

Kode	Uraian	Belanja Operasi		Belanja Modal		Belanja Tidak Terduga		Transfer	
		Anggaran Setelah Perubahan	Realisasi	Anggaran Setelah Perubahan	Realisasi	Anggaran Setelah Perubahan	Realisasi	Anggaran Setelah Perubahan	Realisasi
3.27.04.2.02.03	Pemeriksaan Kesehatan Hewan dan Produk Hewan di Perbatasan Lintas Daerah Kabupaten/Kota	10.110.000,00	10.022.300,00	0,00	0,00	0,00	0,00	0,00	0,00
3.27.04.2.03	Pengelolaan Pelayanan Jasa Laboratorium dan Jasa Medik Veteriner dalam Daerah Kabupaten/Kota	279.030.680,00	270.192.000,00	86.786.000,00	86.786.000,00	0,00	0,00	0,00	0,00
3.27.04.2.03.01	Penyediaan Pelayanan Jasa Laboratorium	139.596.680,00	134.593.100,00	36.220.000,00	36.220.000,00	0,00	0,00	0,00	0,00
3.27.04.2.03.02	Penyediaan Pelayanan Jasa Medik Veteriner	139.434.000,00	135.598.900,00	50.566.000,00	50.566.000,00	0,00	0,00	0,00	0,00
3.27.04.2.04	Penerapan dan Pengawasan Persyaratan Teknis Kesehatan Masyarakat Veteriner	53.000.000,00	52.564.634,00	0,00	0,00	0,00	0,00	0,00	0,00
3.27.04.2.04.01	Pendampingan Unit Usaha Hewan dan Produk Hewan	33.000.000,00	32.820.750,00	0,00	0,00	0,00	0,00	0,00	0,00
3.27.04.2.04.02	Pengawasan Peredaran Hewan dan Produk Hewan	10.000.000,00	9.767.884,00	0,00	0,00	0,00	0,00	0,00	0,00
3.27.04.2.04.03	Penetapan Pemenuhan Persyaratan Teknis	10.000.000,00	9.976.000,00	0,00	0,00	0,00	0,00	0,00	0,00
3.27.05	PROGRAM PENGENDALIAN DAN PENANGGULANGAN BENCANA PERTANIAN	1.086.418.810,00	1.073.893.465,00	39.375.000,00	39.375.000,00	0,00	0,00	0,00	0,00
3.27.05.2.01	Pengendalian dan Penanggulangan Bencana Pertanian Kabupaten/Kota	1.086.418.810,00	1.073.893.465,00	39.375.000,00	39.375.000,00	0,00	0,00	0,00	0,00
3.27.05.2.01.01	Pengendalian Organisme Pengganggu Tumbuhan (OPT) Tanaman Pangan, Hortikultura, dan Perkebunan	221.505.010,00	218.480.160,00	0,00	0,00	0,00	0,00	0,00	0,00
3.27.05.2.01.02	Penanganan Dampak Perubahan Iklim (DPI) Tanaman Pangan, Hortikultura, dan Perkebunan	574.931.800,00	568.998.205,00	39.375.000,00	39.375.000,00	0,00	0,00	0,00	0,00
3.27.05.2.01.03	Pencegahan, Penanganan Kebakaran Lahan, dan Gangguan Usaha Tanaman Pangan, Hortikultura, dan Perkebunan	200.000.000,00	197.321.100,00	0,00	0,00	0,00	0,00	0,00	0,00
3.27.05.2.01.04	Penanggulangan Bencana Non Alam yang Bersifat Zoonosis	89.982.000,00	89.094.000,00	0,00	0,00	0,00	0,00	0,00	0,00
3.27.06	PROGRAM PERIZINAN USAHA PERTANIAN	33.961.000,00	33.569.000,00	0,00	0,00	0,00	0,00	0,00	0,00
3.27.06.2.02	Penerbitan Izin Usaha Produksi Benih/Bibit Ternak dan Pakan, Fasilitas Pemeliharaan Hewan, Rumah Sakit Hewan/Pasar Hewan, Rumah Potong Hewan	18.761.000,00	18.376.000,00	0,00	0,00	0,00	0,00	0,00	0,00
3.27.06.2.02.04	Pengawasan Pelaksanaan Izin Usaha Rumah Sakit Hewan/Pasar Hewan	10.107.000,00	9.842.000,00	0,00	0,00	0,00	0,00	0,00	0,00
3.27.06.2.02.05	Pengawasan Pelaksanaan Izin Usaha Rumah Potong Hewan	8.654.000,00	8.534.000,00	0,00	0,00	0,00	0,00	0,00	0,00
3.27.06.2.03	Izin Usaha Pengecer (Toko, Retail, Sub Distributor) Obat Hewan	15.200.000,00	15.193.000,00	0,00	0,00	0,00	0,00	0,00	0,00
3.27.06.2.03.02	Pengawasan Pelaksanaan Izin Usaha Pengecer Obat Hewan	15.200.000,00	15.193.000,00	0,00	0,00	0,00	0,00	0,00	0,00
3.27.07	PROGRAM PENYULUHAN PERTANIAN	1.106.762.750,00	1.102.901.492,00	1.161.800.000,00	1.006.656.500,00	0,00	0,00	0,00	0,00
3.27.07.2.01	Pelaksanaan Penyuluhan Pertanian	1.106.762.750,00	1.102.901.492,00	1.161.800.000,00	1.006.656.500,00	0,00	0,00	0,00	0,00
3.27.07.2.01.01	Peningkatan Kapasitas Kelembagaan Penyuluhan Pertanian di Kecamatan dan Desa	120.737.750,00	119.639.080,00	0,00	0,00	0,00	0,00	0,00	0,00

Kode	Uraian	Belanja Operasi		Belanja Modal		Belanja Tidak Terduga		Transfer	
		Anggaran Setelah Perubahan	Realisasi	Anggaran Setelah Perubahan	Realisasi	Anggaran Setelah Perubahan	Realisasi	Anggaran Setelah Perubahan	Realisasi
3.27.07.2.01.02	Pengembangan Kapasitas Kelembagaan Petani di Kecamatan dan Desa	800.625.000,00	799.977.500,00	0,00	0,00	0,00	0,00	0,00	0,00
3.27.07.2.01.03	Penyediaan dan Pemanfaatan Sarana dan Prasarana Penyuluhan Pertanian	185.400.000,00	183.284.912,00	1.161.800.000,00	1.006.656.500,00	0,00	0,00	0,00	0,00
3.30	PERDAGANGAN	8.040.955.429,00	7.649.261.328,00	13.262.254.250,00	12.996.524.000,00	0,00	0,00	0,00	0,00
3.30.03	PROGRAM PENINGKATAN SARANA DISTRIBUSI PERDAGANGAN	6.180.501.685,00	5.884.069.085,00	13.261.664.250,00	12.995.939.000,00	0,00	0,00	0,00	0,00
3.30.03.2.01	Pembangunan dan Pengelolaan Sarana Distribusi Perdagangan	5.995.501.685,00	5.699.194.085,00	13.261.664.250,00	12.995.939.000,00	0,00	0,00	0,00	0,00
3.30.03.2.01.01	Penyediaan Sarana Distribusi Perdagangan	1.950.785.750,00	1.740.197.200,00	12.908.714.250,00	12.660.349.000,00	0,00	0,00	0,00	0,00
3.30.03.2.01.02	Fasilitasi Pengelolaan Sarana Distribusi Perdagangan	4.044.715.935,00	3.958.996.885,00	352.950.000,00	335.590.000,00	0,00	0,00	0,00	0,00
3.30.03.2.02	Pembinaan Terhadap Pengelola Sarana Distribusi Perdagangan Masyarakat Di Wilayah Kerjanya	185.000.000,00	184.875.000,00	0,00	0,00	0,00	0,00	0,00	0,00
3.30.03.2.02.01	Pembinaan dan Pengendalian Pengelola Sarana Distribusi Perdagangan	35.000.000,00	34.875.000,00	0,00	0,00	0,00	0,00	0,00	0,00
3.30.03.2.02.02	Pemberdayaan Pengelola Sarana Distribusi Perdagangan	150.000.000,00	150.000.000,00	0,00	0,00	0,00	0,00	0,00	0,00
3.30.04	PROGRAM STABILISASI HARGA BARANG KEBUTUHAN POKOK DAN BARANG PENTING	251.600.000,00	247.079.500,00	0,00	0,00	0,00	0,00	0,00	0,00
3.30.04.2.01	Menjamin Ketersediaan Barang Kebutuhan Pokok dan Barang Penting di tingkat Daerah Kabupaten/ Kota	193.000.000,00	191.067.500,00	0,00	0,00	0,00	0,00	0,00	0,00
3.30.04.2.01.02	Koordinasi dan sinkronisasi Peningkatan aksesibilitas Barang Kebutuhan Pokok dan Barang Penting di Tingkat Agen dan Pasar Rakyat	23.500.000,00	22.240.000,00	0,00	0,00	0,00	0,00	0,00	0,00
3.30.04.2.01.03	Pengendalian Ketersediaan Barang Kebutuhan Pokok dan Barang Penting di Tingkat Agen dan Pasar Rakyat	169.500.000,00	168.827.500,00	0,00	0,00	0,00	0,00	0,00	0,00
3.30.04.2.02	Pengendalian Harga, dan Stok Barang Kebutuhan Pokok dan Barang Penting Di Tingkat Pasar Kabupaten/Kota	20.000.000,00	19.041.000,00	0,00	0,00	0,00	0,00	0,00	0,00
3.30.04.2.02.01	Pemantauan Harga dan Stok Barang Kebutuhan Pokok dan Barang Penting Pada Pelaku Usaha Distribusi Barang Dalam 1 (Satu) Kabupaten/Kota	20.000.000,00	19.041.000,00	0,00	0,00	0,00	0,00	0,00	0,00
3.30.04.2.03	Pengawasan Pupuk dan Pestisida Bersubsidi di Tingkat Daerah Kabupaten/Kota	38.600.000,00	36.971.000,00	0,00	0,00	0,00	0,00	0,00	0,00
3.30.04.2.03.01	Pemeriksaan Kelengkapan Legalitas Dokumen Perizinan	15.100.000,00	14.470.000,00	0,00	0,00	0,00	0,00	0,00	0,00
3.30.04.2.03.03	Pengawasan Penyaluran dan Penggunaan Pupuk dan Pestisida Bersubsidi	23.500.000,00	22.501.000,00	0,00	0,00	0,00	0,00	0,00	0,00
3.30.05	PROGRAM PENGEMBANGAN EKSPOR	507.900.000,00	490.490.936,00	0,00	0,00	0,00	0,00	0,00	0,00
3.30.05.2.01	Penyelenggaraan Promosi dan Misi Dagang Bagi Produk Ekspor Unggulan yang Terdapat Pada 1 (Satu) Daerah Kabupaten/Kota	507.900.000,00	490.490.936,00	0,00	0,00	0,00	0,00	0,00	0,00

Kode	Uraian	Belanja Operasi		Belanja Modal		Belanja Tidak Terduga		Transfer	
		Anggaran Setelah Perubahan	Realisasi	Anggaran Setelah Perubahan	Realisasi	Anggaran Setelah Perubahan	Realisasi	Anggaran Setelah Perubahan	Realisasi
3.30.05.2.01.01	Pembinaan dan Pengembangan Usaha Produk Ekspor Unggulan Kabupaten/Kota	40.000.000,00	36.999.602,00	0,00	0,00	0,00	0,00	0,00	0,00
3.30.05.2.01.02	Pameran Dagang Nasional	310.000.000,00	307.745.000,00	0,00	0,00	0,00	0,00	0,00	0,00
3.30.05.2.01.03	Pameran Dagang Lokal	62.900.000,00	62.789.814,00	0,00	0,00	0,00	0,00	0,00	0,00
3.30.05.2.01.04	Misi Dagang Bagi Produk Ekspor Unggulan	80.000.000,00	69.319.020,00	0,00	0,00	0,00	0,00	0,00	0,00
3.30.05.2.01.06	Pembinaan Pelaku Usaha Ekspor	15.000.000,00	13.637.500,00	0,00	0,00	0,00	0,00	0,00	0,00
3.30.06	PROGRAM STANDARDISASI DAN PERLINDUNGAN KONSUMEN	116.694.074,00	111.295.528,00	590.000,00	585.000,00	0,00	0,00	0,00	0,00
3.30.06.2.01	Pelaksanaan Metrologi Legal Berupa Tera, Tera Ulang, dan Pengawasan	116.694.074,00	111.295.528,00	590.000,00	585.000,00	0,00	0,00	0,00	0,00
3.30.06.2.01.01	Pelaksanaan Metrologi Legal, Berupa Tera, Tera Ulang	101.694.074,00	96.295.528,00	590.000,00	585.000,00	0,00	0,00	0,00	0,00
3.30.06.2.01.02	Pengawasan/Penyuluhan Metrologi Legal	15.000.000,00	15.000.000,00	0,00	0,00	0,00	0,00	0,00	0,00
3.30.07	PROGRAM PENGGUNAAN DAN PEMASARAN PRODUK DALAM NEGERI	984.259.670,00	916.326.279,00	0,00	0,00	0,00	0,00	0,00	0,00
3.30.07.2.01	Pelaksanaan Promosi, Pemasaran dan Peningkatan Penggunaan Produk Dalam Negeri	984.259.670,00	916.326.279,00	0,00	0,00	0,00	0,00	0,00	0,00
3.30.07.2.01.01	Pelaksanaan Promosi Penggunaan Produk Dalam Negeri Di Tingkat Kabupaten/Kota	969.259.670,00	901.626.279,00	0,00	0,00	0,00	0,00	0,00	0,00
3.30.07.2.01.03	Peningkatan Sistem dan Jaringan Informasi Perdagangan	15.000.000,00	14.700.000,00	0,00	0,00	0,00	0,00	0,00	0,00
3.31	PERINDUSTRIAN	474.162.064,00	464.412.684,00	0,00	0,00	0,00	0,00	0,00	0,00
3.31.02	PROGRAM PERENCANAAN DAN PEMBANGUNAN INDUSTRI	283.383.000,00	278.758.050,00	0,00	0,00	0,00	0,00	0,00	0,00
3.31.02.2.01	Penyusunan dan Evaluasi Rencana Pembangunan Industri Kabupaten/Kota	283.383.000,00	278.758.050,00	0,00	0,00	0,00	0,00	0,00	0,00
3.31.02.2.01.01	Penyusunan Rencana Pembangunan Industri Kabupaten/Kota	75.000.000,00	71.121.050,00	0,00	0,00	0,00	0,00	0,00	0,00
3.31.02.2.01.02	Koordinasi, Sinkronisasi, dan Pelaksanaan Kebijakan Percepatan Pengembangan, Penyebaran dan Perwilayahan Industri	10.000.000,00	9.980.000,00	0,00	0,00	0,00	0,00	0,00	0,00
3.31.02.2.01.03	Koordinasi, Sinkronisasi, dan pelaksanaan Pembangunan Sumber Daya Industri	10.000.000,00	9.980.000,00	0,00	0,00	0,00	0,00	0,00	0,00
3.31.02.2.01.04	Koordinasi, Sinkronisasi, dan Pelaksanaan Pembangunan Sarana dan Prasarana Industri	10.000.000,00	10.000.000,00	0,00	0,00	0,00	0,00	0,00	0,00
3.31.02.2.01.05	Koordinasi, Sinkronisasi, dan Pelaksanaan Pemberdayaan Industri dan Peran Serta Masyarakat	148.383.000,00	147.677.000,00	0,00	0,00	0,00	0,00	0,00	0,00
3.31.02.2.01.06	Evaluasi Terhadap Pelaksanaan Rencana Pembangunan Industri	30.000.000,00	30.000.000,00	0,00	0,00	0,00	0,00	0,00	0,00
3.31.03	PROGRAM PENGENDALIAN IZIN USAHA INDUSTRI	55.000.000,00	52.460.000,00	0,00	0,00	0,00	0,00	0,00	0,00

Kode	Uraian	Belanja Operasi		Belanja Modal		Belanja Tidak Terduga		Transfer	
		Anggaran Setelah Perubahan	Realisasi	Anggaran Setelah Perubahan	Realisasi	Anggaran Setelah Perubahan	Realisasi	Anggaran Setelah Perubahan	Realisasi
3.31.03.2.01	Penerbitan Izin Usaha Industri (IUI), Izin Perluasan Usaha Industri (IPUI), Izin Usaha Kawasan Industri (IUKI) dan Izin Perluasan Kawasan Industri (IPKI) Kewenangan Kabupaten/Kota Berbasis Sistem Informasi Industri Nasional (SIINAS)	55.000.000,00	52.460.000,00	0,00	0,00	0,00	0,00	0,00	0,00
3.31.03.2.01.01	Fasilitasi Pemenuhan Komitmen Perolehan IUI, IPUI, IUKI dan IPKI Kewenangan Kabupaten/Kota dalam Sistem Informasi Industri Nasional (SIINas) yang Terintegrasi dengan Sistem Pelayanan Perizinan Berusaha Terintegrasi secara Elektronik Berbasis Sistem Informasi Industri Nasional (SIINAS)	25.000.000,00	24.960.000,00	0,00	0,00	0,00	0,00	0,00	0,00
3.31.03.2.01.02	Koordinasi dan Sinkronisasi Pengawasan Perizinan di Bidang Industri dalam Lingkup IUI, IPUI, IUKI dan IPKI Kewenangan Kabupaten/Kota Berbasis Sistem Informasi Industri Nasional (SIINAS)	30.000.000,00	27.500.000,00	0,00	0,00	0,00	0,00	0,00	0,00
3.31.04	PROGRAM PENGELOLAAN SISTEM INFORMASI INDUSTRI NASIONAL	135.779.064,00	133.194.634,00	0,00	0,00	0,00	0,00	0,00	0,00
3.31.04.2.01	Penyediaan Informasi Industri untuk Informasi Industri untuk IUI, IPUI, IUKI dan IPKI Kewenangan Kabupaten/Kota	135.779.064,00	133.194.634,00	0,00	0,00	0,00	0,00	0,00	0,00
3.31.04.2.01.01	Fasilitasi Pengumpulan, Pengolahan dan Analisis Data Industri, Data Kawasan Industri serta Data Lain Lingkup Kabupaten/Kota melalui Sistem Informasi Industri Nasional (SIINas)	35.779.064,00	34.461.984,00	0,00	0,00	0,00	0,00	0,00	0,00
3.31.04.2.01.02	Diseminasi dan Publikasi Data Informasi dan Analisa Industri Kabupaten/Kota melalui SINas	80.000.000,00	79.532.650,00	0,00	0,00	0,00	0,00	0,00	0,00
3.31.04.2.01.03	Pemantauan dan Evaluasi Kepatuhan Perusahaan Industri dan Perusahaan Kawasan Industri Lingkup Kabupaten/Kota dalam Penyampaian Data ke SIINas	20.000.000,00	19.200.000,00	0,00	0,00	0,00	0,00	0,00	0,00
3.32	TRANSMIGRASI	143.480.000,00	99.965.930,00	0,00	0,00	0,00	0,00	0,00	0,00
3.32.03	PROGRAM PEMBANGUNAN KAWASAN TRANSMIGRASI	5.000.000,00	5.000.000,00	0,00	0,00	0,00	0,00	0,00	0,00
3.32.03.2.01	Penataan Persebaran Penduduk yang berasal dari 1 (Satu) Daerah Kabupaten/ Kota	5.000.000,00	5.000.000,00	0,00	0,00	0,00	0,00	0,00	0,00
3.32.03.2.01.05	Penyuluhan Transmigrasi	5.000.000,00	5.000.000,00	0,00	0,00	0,00	0,00	0,00	0,00
3.32.04	PROGRAM PENGEMBANGAN KAWASAN TRANSMIGRASI	138.480.000,00	94.965.930,00	0,00	0,00	0,00	0,00	0,00	0,00
3.32.04.2.01	Pengembangan Satuan Permukiman pada Tahap Kemandirian	138.480.000,00	94.965.930,00	0,00	0,00	0,00	0,00	0,00	0,00

Kode	Uraian	Belanja Operasi		Belanja Modal		Belanja Tidak Terduga		Transfer	
		Anggaran Setelah Perubahan	Realisasi	Anggaran Setelah Perubahan	Realisasi	Anggaran Setelah Perubahan	Realisasi	Anggaran Setelah Perubahan	Realisasi
3.32.04.2.01.02	Penguatan Infrastruktur Sosial, Ekonomi dan Kelembagaan dalam Rangka Kemandirian Satuan Pemukiman	138.480.000,00	94.965.930,00	0,00	0,00	0,00	0,00	0,00	0,00
4	UNSUR PENDUKUNG URUSAN PEMERINTAHAN	121.774.301.704,00	115.728.413.229,00	8.936.926.412,00	8.719.303.002,00	0,00	0,00	0,00	0,00
4.01	SEKRETARIAT DAERAH	53.000.419.188,00	49.762.359.352,00	5.098.846.656,00	4.983.706.827,00	0,00	0,00	0,00	0,00
4.01.01	PROGRAM PENUNJANG URUSAN PEMERINTAHAN DAERAH	42.571.965.044,00	40.394.610.285,00	5.017.971.656,00	4.907.416.827,00	0,00	0,00	0,00	0,00
4.01.01.2.01	Perencanaan, Penganggaran, dan Evaluasi Kinerja Perangkat Daerah	70.000.000,00	69.572.750,00	0,00	0,00	0,00	0,00	0,00	0,00
4.01.01.2.01.01	Penyusunan Dokumen Perencanaan Perangkat Daerah	45.000.000,00	44.862.050,00	0,00	0,00	0,00	0,00	0,00	0,00
4.01.01.2.01.02	Koordinasi dan Penyusunan Dokumen RKA-SKPD	5.000.000,00	4.792.800,00	0,00	0,00	0,00	0,00	0,00	0,00
4.01.01.2.01.03	Koordinasi dan Penyusunan Dokumen Perubahan RKA-SKPD	5.000.000,00	4.999.500,00	0,00	0,00	0,00	0,00	0,00	0,00
4.01.01.2.01.04	Koordinasi dan Penyusunan DPA-SKPD	5.000.000,00	4.993.500,00	0,00	0,00	0,00	0,00	0,00	0,00
4.01.01.2.01.05	Koordinasi dan Penyusunan Perubahan DPA-SKPD	10.000.000,00	9.924.900,00	0,00	0,00	0,00	0,00	0,00	0,00
4.01.01.2.02	Administrasi Keuangan Perangkat Daerah	16.412.424.000,00	15.453.877.477,00	0,00	0,00	0,00	0,00	0,00	0,00
4.01.01.2.02.01	Penyediaan Gaji dan Tunjangan ASN	15.683.334.000,00	14.732.543.077,00	0,00	0,00	0,00	0,00	0,00	0,00
4.01.01.2.02.03	Pelaksanaan Penatausahaan dan Pengujian/Verifikasi Keuangan SKPD	709.340.000,00	701.720.000,00	0,00	0,00	0,00	0,00	0,00	0,00
4.01.01.2.02.05	Koordinasi dan Penyusunan Laporan Keuangan Akhir Tahun SKPD	9.750.000,00	9.615.000,00	0,00	0,00	0,00	0,00	0,00	0,00
4.01.01.2.02.07	Koordinasi dan Penyusunan Laporan Keuangan Bulanan/Triwulanan/Semesteran SKPD	5.000.000,00	4.999.400,00	0,00	0,00	0,00	0,00	0,00	0,00
4.01.01.2.02.08	Penyusunan Pelaporan dan Analisis Prognosis Realisasi Anggaran	5.000.000,00	5.000.000,00	0,00	0,00	0,00	0,00	0,00	0,00
4.01.01.2.05	Administrasi Kepegawaian Perangkat Daerah	1.644.397.000,00	1.600.005.322,00	40.200.000,00	40.200.000,00	0,00	0,00	0,00	0,00
4.01.01.2.05.02	Pengadaan Pakaian Dinas Beserta Atribut Kelengkapannya	382.800.000,00	354.917.890,00	10.200.000,00	10.200.000,00	0,00	0,00	0,00	0,00
4.01.01.2.05.03	Pendataan dan Pengolahan Administrasi Kepegawaian	5.000.000,00	5.000.000,00	0,00	0,00	0,00	0,00	0,00	0,00
4.01.01.2.05.05	Monitoring, Evaluasi, dan Penilaian Kinerja Pegawai	5.000.000,00	5.000.000,00	0,00	0,00	0,00	0,00	0,00	0,00
4.01.01.2.05.09	Pendidikan dan Pelatihan Pegawai Berdasarkan Tugas dan Fungsi	296.500.000,00	284.741.840,00	0,00	0,00	0,00	0,00	0,00	0,00
4.01.01.2.05.10	Sosialisasi Peraturan Perundang-Undangan	955.097.000,00	950.345.592,00	30.000.000,00	30.000.000,00	0,00	0,00	0,00	0,00
4.01.01.2.06	Administrasi Umum Perangkat Daerah	5.806.888.300,00	5.486.935.753,00	24.000.000,00	23.900.000,00	0,00	0,00	0,00	0,00
4.01.01.2.06.01	Penyediaan Komponen Instalasi Listrik/Penerangan Bangunan Kantor	254.935.800,00	254.892.659,00	0,00	0,00	0,00	0,00	0,00	0,00
4.01.01.2.06.02	Penyediaan Peralatan dan Perlengkapan Kantor	351.000.000,00	350.935.700,00	24.000.000,00	23.900.000,00	0,00	0,00	0,00	0,00
4.01.01.2.06.03	Penyediaan Peralatan Rumah Tangga	390.467.500,00	377.047.999,00	0,00	0,00	0,00	0,00	0,00	0,00
4.01.01.2.06.04	Penyediaan Bahan Logistik Kantor	2.616.975.000,00	2.489.590.122,00	0,00	0,00	0,00	0,00	0,00	0,00

Kode	Uraian	Belanja Operasi		Belanja Modal		Belanja Tidak Terduga		Transfer	
		Anggaran Setelah Perubahan	Realisasi	Anggaran Setelah Perubahan	Realisasi	Anggaran Setelah Perubahan	Realisasi	Anggaran Setelah Perubahan	Realisasi
4.01.01.2.06.05	Penyediaan Barang Cetak dan Penggandaan	189.000.000,00	188.891.000,00	0,00	0,00	0,00	0,00	0,00	0,00
4.01.01.2.06.06	Penyediaan Bahan Bacaan dan Peraturan Perundang-undangan	116.000.000,00	115.977.500,00	0,00	0,00	0,00	0,00	0,00	0,00
4.01.01.2.06.08	Fasilitas Kunjungan Tamu	125.000.000,00	124.287.500,00	0,00	0,00	0,00	0,00	0,00	0,00
4.01.01.2.06.09	Penyelenggaraan Rapat Koordinasi dan Konsultasi SKPD	1.763.510.000,00	1.585.313.273,00	0,00	0,00	0,00	0,00	0,00	0,00
4.01.01.2.07	Pengadaan Barang Milik Daerah Penunjang Urusan Pemerintah Daerah	174.296.100,00	171.828.500,00	3.318.707.900,00	3.233.612.997,00	0,00	0,00	0,00	0,00
4.01.01.2.07.01	Pengadaan Kendaraan Perorangan Dinas atau Kendaraan Dinas Jabatan	1.404.000,00	1.400.500,00	600.000.000,00	535.894.500,00	0,00	0,00	0,00	0,00
4.01.01.2.07.06	Pengadaan Peralatan dan Mesin Lainnya	71.800.000,00	71.790.000,00	719.800.000,00	711.012.100,00	0,00	0,00	0,00	0,00
4.01.01.2.07.10	Pengadaan Sarana dan Prasarana Gedung Kantor atau Bangunan Lainnya	101.092.100,00	98.638.000,00	1.998.907.900,00	1.986.706.397,00	0,00	0,00	0,00	0,00
4.01.01.2.08	Penyediaan Jasa Penunjang Urusan Pemerintahan Daerah	6.006.036.200,00	5.849.668.014,00	0,00	0,00	0,00	0,00	0,00	0,00
4.01.01.2.08.01	Penyediaan Jasa Surat Menyurat	249.250.000,00	248.010.000,00	0,00	0,00	0,00	0,00	0,00	0,00
4.01.01.2.08.02	Penyediaan Jasa Komunikasi, Sumber Daya Air dan Listrik	2.518.000.000,00	2.421.576.681,00	0,00	0,00	0,00	0,00	0,00	0,00
4.01.01.2.08.03	Penyediaan Jasa Peralatan dan Perlengkapan Kantor	433.175.000,00	382.320.000,00	0,00	0,00	0,00	0,00	0,00	0,00
4.01.01.2.08.04	Penyediaan Jasa Pelayanan Umum Kantor	2.805.611.200,00	2.797.761.333,00	0,00	0,00	0,00	0,00	0,00	0,00
4.01.01.2.09	Pemeliharaan Barang Milik Daerah Penunjang Urusan Pemerintahan Daerah	5.548.120.000,00	5.241.101.031,00	1.292.401.000,00	1.279.872.830,00	0,00	0,00	0,00	0,00
4.01.01.2.09.01	Penyediaan Jasa Pemeliharaan, Biaya Pemeliharaan, dan Pajak Kendaraan Perorangan Dinas atau Kendaraan Dinas Jabatan	149.000.000,00	131.928.695,00	0,00	0,00	0,00	0,00	0,00	0,00
4.01.01.2.09.02	Penyediaan Jasa Pemeliharaan, Biaya Pemeliharaan, Pajak dan Perizinan Kendaraan Dinas Operasional atau Lapangan	1.616.295.000,00	1.549.602.216,00	0,00	0,00	0,00	0,00	0,00	0,00
4.01.01.2.09.06	Pemeliharaan Peralatan dan Mesin Lainnya	854.950.000,00	742.788.837,00	0,00	0,00	0,00	0,00	0,00	0,00
4.01.01.2.09.09	Pemeliharaan/Rehabilitasi Gedung Kantor dan Bangunan Lainnya	1.528.200.000,00	1.522.935.652,00	1.292.401.000,00	1.279.872.830,00	0,00	0,00	0,00	0,00
4.01.01.2.09.10	Pemeliharaan/Rehabilitasi Gedung Kantor dan Bangunan Lainnya	1.399.675.000,00	1.293.845.631,00	0,00	0,00	0,00	0,00	0,00	0,00
4.01.01.2.11	Administrasi Keuangan dan Operasional Kepala Daerah dan Wakil Kepala Daerah	1.110.576.000,00	1.026.111.775,00	0,00	0,00	0,00	0,00	0,00	0,00
4.01.01.2.11.01	Penyediaan Gaji dan Tunjangan Kepala Daerah dan Wakil Kepala Daerah	780.576.000,00	769.913.836,00	0,00	0,00	0,00	0,00	0,00	0,00
4.01.01.2.11.03	Pelaksanaan Medical Check Up Kepala Daerah dan Wakil Kepala Daerah	330.000.000,00	256.197.939,00	0,00	0,00	0,00	0,00	0,00	0,00
4.01.01.2.12	Fasilitas Kerumahaan Sekretariat Daerah	2.124.536.000,00	1.953.251.666,00	166.189.000,00	155.662.000,00	0,00	0,00	0,00	0,00
4.01.01.2.12.01	Penyediaan Kebutuhan Rumah Tangga Kepala Daerah	1.396.211.000,00	1.278.344.683,00	101.789.000,00	91.262.000,00	0,00	0,00	0,00	0,00

Kode	Uraian	Belanja Operasi		Belanja Modal		Belanja Tidak Terduga		Transfer	
		Anggaran Setelah Perubahan	Realisasi	Anggaran Setelah Perubahan	Realisasi	Anggaran Setelah Perubahan	Realisasi	Anggaran Setelah Perubahan	Realisasi
4.01.01.2.12.02	Penyediaan Kebutuhan Rumah Tangga Wakil Kepala Daerah	605.325.000,00	592.357.552,00	49.400.000,00	49.400.000,00	0,00	0,00	0,00	0,00
4.01.01.2.12.03	Penyediaan Kebutuhan Rumah Tangga Sekretariat Daerah	123.000.000,00	82.549.431,00	15.000.000,00	15.000.000,00	0,00	0,00	0,00	0,00
4.01.01.2.13	Penataan Organisasi	915.178.000,00	828.829.043,00	0,00	0,00	0,00	0,00	0,00	0,00
4.01.01.2.13.01	Pengelolaan Kelembagaan dan Analisis Jabatan	359.400.000,00	320.989.040,00	0,00	0,00	0,00	0,00	0,00	0,00
4.01.01.2.13.02	Fasilitasi Pelayanan Publik dan Tata Laksana	126.000.000,00	115.992.386,00	0,00	0,00	0,00	0,00	0,00	0,00
4.01.01.2.13.03	Peningkatan Kinerja dan Reformasi Birokrasi	133.200.000,00	121.209.750,00	0,00	0,00	0,00	0,00	0,00	0,00
4.01.01.2.13.04	Monitoring, Evaluasi dan Pengendalian Kualitas Pelayanan Publik dan Tata Laksana	122.358.000,00	113.061.867,00	0,00	0,00	0,00	0,00	0,00	0,00
4.01.01.2.13.05	Koordinasi dan Penyusunan Laporan Kinerja Pemerintah Daerah	174.220.000,00	157.576.000,00	0,00	0,00	0,00	0,00	0,00	0,00
4.01.01.2.14	Pelaksanaan Protokol dan Komunikasi Pimpinan	2.759.513.444,00	2.713.428.954,00	176.473.756,00	174.169.000,00	0,00	0,00	0,00	0,00
4.01.01.2.14.01	Fasilitasi Keprotokolan	203.187.080,00	199.043.397,00	0,00	0,00	0,00	0,00	0,00	0,00
4.01.01.2.14.02	Fasilitasi Komunikasi Pimpinan	1.373.039.924,00	1.341.979.373,00	107.598.756,00	106.400.000,00	0,00	0,00	0,00	0,00
4.01.01.2.14.03	Pendokumentasian Tugas Pimpinan	1.183.286.440,00	1.172.406.184,00	68.875.000,00	67.769.000,00	0,00	0,00	0,00	0,00
4.01.02	PROGRAM PEMERINTAHAN DAN KESEJAHTERAAN RAKYAT	6.998.036.016,00	6.075.906.475,00	80.875.000,00	76.290.000,00	0,00	0,00	0,00	0,00
4.01.02.2.01	Administrasi Tata Pemerintahan	740.725.000,00	721.828.923,00	40.875.000,00	36.290.000,00	0,00	0,00	0,00	0,00
4.01.02.2.01.01	Penataan Administrasi Pemerintahan	159.125.000,00	153.868.323,00	40.875.000,00	36.290.000,00	0,00	0,00	0,00	0,00
4.01.02.2.01.02	Pengelolaan Administrasi Kewilayahan	157.000.000,00	153.823.000,00	0,00	0,00	0,00	0,00	0,00	0,00
4.01.02.2.01.03	Fasilitasi Pelaksanaan Otonomi Daerah	424.600.000,00	414.137.600,00	0,00	0,00	0,00	0,00	0,00	0,00
4.01.02.2.02	Pelaksanaan Kebijakan Kesejahteraan Rakyat	5.001.806.888,00	4.114.233.346,00	0,00	0,00	0,00	0,00	0,00	0,00
4.01.02.2.02.01	Fasilitasi Pengelolaan Bina Mental Spiritual	3.522.246.888,00	2.936.603.346,00	0,00	0,00	0,00	0,00	0,00	0,00
4.01.02.2.02.02	Pelaksanaan Kebijakan, Evaluasi, dan Capaian Kinerja terkait Kesejahteraan Sosial	138.864.000,00	21.610.000,00	0,00	0,00	0,00	0,00	0,00	0,00
4.01.02.2.02.03	Pelaksanaan Kebijakan, Evaluasi, dan Capaian Kinerja terkait Kesejahteraan Masyarakat	1.340.696.000,00	1.156.020.000,00	0,00	0,00	0,00	0,00	0,00	0,00
4.01.02.2.03	Fasilitasi dan Koordinasi Hukum	1.169.504.128,00	1.156.648.206,00	40.000.000,00	40.000.000,00	0,00	0,00	0,00	0,00
4.01.02.2.03.01	Fasilitasi Penyusunan Produk Hukum Daerah	248.579.064,00	239.042.267,00	0,00	0,00	0,00	0,00	0,00	0,00
4.01.02.2.03.02	Fasilitasi Bantuan Hukum	232.846.000,00	232.109.069,00	0,00	0,00	0,00	0,00	0,00	0,00
4.01.02.2.03.03	Pendokumentasian Produk Hukum dan Pengelolaan Informasi Hukum	688.079.064,00	685.496.870,00	40.000.000,00	40.000.000,00	0,00	0,00	0,00	0,00
4.01.02.2.04	Fasilitasi Kerjasama Daerah	86.000.000,00	83.196.000,00	0,00	0,00	0,00	0,00	0,00	0,00
4.01.02.2.04.01	Fasilitasi Kerja Sama Dalam Negeri	86.000.000,00	83.196.000,00	0,00	0,00	0,00	0,00	0,00	0,00
4.01.03	PROGRAM PEREKONOMIAN DAN PEMBANGUNAN	3.430.418.128,00	3.291.842.592,00	0,00	0,00	0,00	0,00	0,00	0,00

Kode	Uraian	Belanja Operasi		Belanja Modal		Belanja Tidak Terduga		Transfer	
		Anggaran Setelah Perubahan	Realisasi	Anggaran Setelah Perubahan	Realisasi	Anggaran Setelah Perubahan	Realisasi	Anggaran Setelah Perubahan	Realisasi
4.01.03.2.01	Pelaksanaan Kebijakan Perekonomian	1.232.800.000,00	1.130.087.238,00	0,00	0,00	0,00	0,00	0,00	0,00
4.01.03.2.01.01	Koordinasi, Sinkronisasi, Monitoring dan Evaluasi Kebijakan Pengelolaan BUMD dan BLUD	575.000.000,00	499.599.091,00	0,00	0,00	0,00	0,00	0,00	0,00
4.01.03.2.01.02	Pengendalian dan Distribusi Perekonomian	325.000.000,00	322.908.749,00	0,00	0,00	0,00	0,00	0,00	0,00
4.01.03.2.01.03	Perencanaan dan Pengawasan Ekonomi Mikro kecil	332.800.000,00	307.579.398,00	0,00	0,00	0,00	0,00	0,00	0,00
4.01.03.2.02	Pelaksanaan Administrasi Pembangunan	609.958.128,00	601.064.934,00	0,00	0,00	0,00	0,00	0,00	0,00
4.01.03.2.02.01	Fasilitasi Penyusunan Program Pembangunan	45.280.000,00	44.180.000,00	0,00	0,00	0,00	0,00	0,00	0,00
4.01.03.2.02.02	Pengendalian dan Evaluasi Program Pembangunan	284.678.128,00	280.059.934,00	0,00	0,00	0,00	0,00	0,00	0,00
4.01.03.2.02.03	Pengelolaan Evaluasi dan Pelaporan Pelaksanaan Pembangunan	280.000.000,00	276.825.000,00	0,00	0,00	0,00	0,00	0,00	0,00
4.01.03.2.03	Pengelolaan Pengadaan Barang dan Jasa	1.137.160.000,00	1.124.612.420,00	0,00	0,00	0,00	0,00	0,00	0,00
4.01.03.2.03.01	Pengelolaan Pengadaan Barang dan Jasa	441.410.000,00	433.771.100,00	0,00	0,00	0,00	0,00	0,00	0,00
4.01.03.2.03.02	Pengelolaan Layanan Pengadaan Secara Elektronik	198.000.000,00	196.111.900,00	0,00	0,00	0,00	0,00	0,00	0,00
4.01.03.2.03.03	Pembinaan dan Advokasi Pengadaan Barang dan Jasa	497.750.000,00	494.729.420,00	0,00	0,00	0,00	0,00	0,00	0,00
4.01.03.2.04	Pemantauan Kebijakan Terkait Sumber Daya Alam	450.500.000,00	436.078.000,00	0,00	0,00	0,00	0,00	0,00	0,00
4.01.03.2.04.01	Koordinasi, Sinkronisasi dan Evaluasi Kebijakan Pertanian, Kehutanan, Kelautan dan Perikanan	400.500.000,00	388.058.000,00	0,00	0,00	0,00	0,00	0,00	0,00
4.01.03.2.04.02	Koordinasi, Sinkronisasi dan Evaluasi Kebijakan Pertambangan dan Lingkungan Hidup	25.000.000,00	23.730.000,00	0,00	0,00	0,00	0,00	0,00	0,00
4.01.03.2.04.03	Koordinasi, Sinkronisasi dan Evaluasi Kebijakan Energi dan Air	25.000.000,00	24.290.000,00	0,00	0,00	0,00	0,00	0,00	0,00
4.02	SEKRETARIAT DPRD	68.773.882.516,00	65.966.053.877,00	3.838.079.756,00	3.735.596.175,00	0,00	0,00	0,00	0,00
4.02.01	PROGRAM PENUNJANG URUSAN PEMERINTAHAN DAERAH	42.703.185.516,00	40.849.137.377,00	3.573.755.756,00	3.481.659.000,00	0,00	0,00	0,00	0,00
4.02.01.2.01	Perencanaan, Penganggaran, dan Evaluasi Kinerja Perangkat Daerah	49.650.000,00	47.850.000,00	0,00	0,00	0,00	0,00	0,00	0,00
4.02.01.2.01.01	Penyusunan Dokumen Perencanaan Perangkat Daerah	19.650.000,00	17.850.000,00	0,00	0,00	0,00	0,00	0,00	0,00
4.02.01.2.01.02	Koordinasi dan Penyusunan Dokumen RKA-SKPD	5.000.000,00	5.000.000,00	0,00	0,00	0,00	0,00	0,00	0,00
4.02.01.2.01.03	Koordinasi dan Penyusunan Dokumen Perubahan RKA-SKPD	5.000.000,00	5.000.000,00	0,00	0,00	0,00	0,00	0,00	0,00
4.02.01.2.01.04	Koordinasi dan Penyusunan DPA-SKPD	5.000.000,00	5.000.000,00	0,00	0,00	0,00	0,00	0,00	0,00
4.02.01.2.01.05	Koordinasi dan Penyusunan Perubahan DPA-SKPD	5.000.000,00	5.000.000,00	0,00	0,00	0,00	0,00	0,00	0,00
4.02.01.2.01.06	Koordinasi dan Penyusunan Laporan Capaian Kinerja dan Ikhtisar Realisasi Kinerja SKPD	5.000.000,00	5.000.000,00	0,00	0,00	0,00	0,00	0,00	0,00
4.02.01.2.01.07	Evaluasi Kinerja Perangkat Daerah	5.000.000,00	5.000.000,00	0,00	0,00	0,00	0,00	0,00	0,00

Kode	Uraian	Belanja Operasi		Belanja Modal		Belanja Tidak Terduga		Transfer	
		Anggaran Setelah Perubahan	Realisasi	Anggaran Setelah Perubahan	Realisasi	Anggaran Setelah Perubahan	Realisasi	Anggaran Setelah Perubahan	Realisasi
4.02.01.2.02	Administrasi Keuangan Perangkat Daerah	3.877.447.000,00	3.717.190.890,00	0,00	0,00	0,00	0,00	0,00	0,00
4.02.01.2.02.01	Penyediaan Gaji dan Tunjangan ASN	3.594.747.000,00	3.447.690.890,00	0,00	0,00	0,00	0,00	0,00	0,00
4.02.01.2.02.03	Pelaksanaan Penatausahaan dan Pengujian/Verifikasi Keuangan SKPD	269.700.000,00	256.500.000,00	0,00	0,00	0,00	0,00	0,00	0,00
4.02.01.2.02.05	Koordinasi dan Penyusunan Laporan Keuangan Akhir Tahun SKPD	5.000.000,00	5.000.000,00	0,00	0,00	0,00	0,00	0,00	0,00
4.02.01.2.02.07	Koordinasi dan Penyusunan Laporan Keuangan Bulanan/Triwulanan/Semesteran SKPD	8.000.000,00	8.000.000,00	0,00	0,00	0,00	0,00	0,00	0,00
4.02.01.2.03	Administrasi Barang Milik Daerah pada Perangkat Daerah	15.000.000,00	15.000.000,00	0,00	0,00	0,00	0,00	0,00	0,00
4.02.01.2.03.01	Penyusunan Perencanaan Kebutuhan Barang Milik Daerah SKPD	15.000.000,00	15.000.000,00	0,00	0,00	0,00	0,00	0,00	0,00
4.02.01.2.05	Administrasi Kepegawaian Perangkat Daerah	560.000.000,00	397.710.000,00	0,00	0,00	0,00	0,00	0,00	0,00
4.02.01.2.05.05	Monitoring, Evaluasi, dan Penilaian Kinerja Pegawai	10.000.000,00	10.000.000,00	0,00	0,00	0,00	0,00	0,00	0,00
4.02.01.2.05.09	Pendidikan dan Pelatihan Pegawai Berdasarkan Tugas dan Fungsi	550.000.000,00	387.710.000,00	0,00	0,00	0,00	0,00	0,00	0,00
4.02.01.2.06	Administrasi Umum Perangkat Daerah	5.789.016.000,00	5.708.832.341,00	0,00	0,00	0,00	0,00	0,00	0,00
4.02.01.2.06.01	Penyediaan Komponen Instalasi Listrik/Penerangan Bangunan Kantor	90.000.000,00	90.000.000,00	0,00	0,00	0,00	0,00	0,00	0,00
4.02.01.2.06.03	Penyediaan Peralatan Rumah Tangga	364.800.000,00	360.803.241,00	0,00	0,00	0,00	0,00	0,00	0,00
4.02.01.2.06.04	Penyediaan Bahan Logistik Kantor	325.000.000,00	301.375.000,00	0,00	0,00	0,00	0,00	0,00	0,00
4.02.01.2.06.05	Penyediaan Barang Cetak dan Penggandaan	120.000.000,00	120.000.000,00	0,00	0,00	0,00	0,00	0,00	0,00
4.02.01.2.06.06	Penyediaan Bahan Bacaan dan Peraturan Perundang-undangan	90.000.000,00	81.700.000,00	0,00	0,00	0,00	0,00	0,00	0,00
4.02.01.2.06.08	Fasilitas Kunjungan Tamu	275.000.000,00	275.000.000,00	0,00	0,00	0,00	0,00	0,00	0,00
4.02.01.2.06.09	Penyelenggaraan Rapat Koordinasi dan Konsultasi SKPD	4.524.216.000,00	4.479.954.100,00	0,00	0,00	0,00	0,00	0,00	0,00
4.02.01.2.07	Pengadaan Barang Milik Daerah Penunjang Urusan Pemerintah Daerah	384.158.500,00	378.558.000,00	3.573.755.756,00	3.481.659.000,00	0,00	0,00	0,00	0,00
4.02.01.2.07.05	Pengadaan Mebel	0,00	0,00	1.337.142.000,00	1.309.505.000,00	0,00	0,00	0,00	0,00
4.02.01.2.07.09	Pengadaan Gedung Kantor atau Bangunan Lainnya	384.158.500,00	378.558.000,00	798.137.000,00	788.348.000,00	0,00	0,00	0,00	0,00
4.02.01.2.07.10	Pengadaan Sarana dan Prasarana Gedung Kantor atau Bangunan Lainnya	0,00	0,00	1.104.495.756,00	1.078.771.000,00	0,00	0,00	0,00	0,00
4.02.01.2.07.11	Pengadaan Sarana dan Prasarana Pendukung Gedung Kantor atau Bangunan Lainnya	0,00	0,00	333.981.000,00	305.035.000,00	0,00	0,00	0,00	0,00
4.02.01.2.08	Penyediaan Jasa Penunjang Urusan Pemerintahan Daerah	1.533.065.016,00	1.327.120.339,00	0,00	0,00	0,00	0,00	0,00	0,00
4.02.01.2.08.01	Penyediaan Jasa Surat Menyurat	60.000.000,00	25.948.400,00	0,00	0,00	0,00	0,00	0,00	0,00
4.02.01.2.08.02	Penyediaan Jasa Komunikasi, Sumber Daya Air dan Listrik	580.000.000,00	507.740.398,00	0,00	0,00	0,00	0,00	0,00	0,00
4.02.01.2.08.04	Penyediaan Jasa Pelayanan Umum Kantor	893.065.016,00	793.431.541,00	0,00	0,00	0,00	0,00	0,00	0,00

Kode	Uraian	Belanja Operasi		Belanja Modal		Belanja Tidak Terduga		Transfer	
		Anggaran Setelah Perubahan	Realisasi	Anggaran Setelah Perubahan	Realisasi	Anggaran Setelah Perubahan	Realisasi	Anggaran Setelah Perubahan	Realisasi
4.02.01.2.09	Pemeliharaan Barang Milik Daerah Penunjang Urusan Pemerintahan Daerah	1.885.000.000,00	1.839.912.212,00	0,00	0,00	0,00	0,00	0,00	0,00
4.02.01.2.09.01	Penyediaan Jasa Pemeliharaan, Biaya Pemeliharaan, dan Pajak Kendaraan Perorangan Dinas atau Kendaraan Dinas Jabatan	850.000.000,00	816.713.212,00	0,00	0,00	0,00	0,00	0,00	0,00
4.02.01.2.09.05	Pemeliharaan Mebel	30.000.000,00	29.500.000,00	0,00	0,00	0,00	0,00	0,00	0,00
4.02.01.2.09.06	Pemeliharaan Peralatan dan Mesin Lainnya	380.000.000,00	379.970.000,00	0,00	0,00	0,00	0,00	0,00	0,00
4.02.01.2.09.09	Pemeliharaan/Rehabilitasi Gedung Kantor dan Bangunan Lainnya	625.000.000,00	613.729.000,00	0,00	0,00	0,00	0,00	0,00	0,00
4.02.01.2.15	Layanan Keuangan dan Kesejahteraan DPRD	26.045.469.000,00	25.187.406.242,00	0,00	0,00	0,00	0,00	0,00	0,00
4.02.01.2.15.01	Penyelenggaraan Administrasi Keuangan DPRD	25.763.319.000,00	24.955.820.510,00	0,00	0,00	0,00	0,00	0,00	0,00
4.02.01.2.15.02	Penyediaan Pakaian Dinas dan Atribut DPRD	182.150.000,00	180.714.000,00	0,00	0,00	0,00	0,00	0,00	0,00
4.02.01.2.15.03	Pelaksanaan Medical Check Up DPRD	100.000.000,00	50.871.732,00	0,00	0,00	0,00	0,00	0,00	0,00
4.02.01.2.16	Layanan Administrasi DPRD	2.564.380.000,00	2.229.557.353,00	0,00	0,00	0,00	0,00	0,00	0,00
4.02.01.2.16.03	Fasilitasi Rapat Koordinasi dan Konsultasi DPRD	1.304.380.000,00	1.016.964.600,00	0,00	0,00	0,00	0,00	0,00	0,00
4.02.01.2.16.04	Penyediaan Kebutuhan Rumah Tangga DPRD	1.260.000.000,00	1.212.592.753,00	0,00	0,00	0,00	0,00	0,00	0,00
4.02.02	PROGRAM DUKUNGAN PELAKSANAAN TUGAS DAN FUNGSI DPRD	26.070.697.000,00	25.116.916.500,00	264.324.000,00	253.937.175,00	0,00	0,00	0,00	0,00
4.02.02.2.01	Pembentukan Peraturan Daerah dan Peraturan DPRD	2.075.400.000,00	1.787.899.000,00	18.000.000,00	18.000.000,00	0,00	0,00	0,00	0,00
4.02.02.2.01.01	Penyusunan dan Pembahasan Program Pembentukan Peraturan Daerah	30.000.000,00	28.612.500,00	0,00	0,00	0,00	0,00	0,00	0,00
4.02.02.2.01.02	Pembahasan Rancangan Peraturan Daerah	1.757.000.000,00	1.601.701.500,00	0,00	0,00	0,00	0,00	0,00	0,00
4.02.02.2.01.04	Fasilitasi Penyusunan Penjelasan/Keterangan dan/atau Naskah Akademik	276.400.000,00	149.510.000,00	0,00	0,00	0,00	0,00	0,00	0,00
4.02.02.2.01.05	Penyusunan Tata Tertib DPRD	12.000.000,00	8.075.000,00	18.000.000,00	18.000.000,00	0,00	0,00	0,00	0,00
4.02.02.2.02	Pembahasan Kebijakan Anggaran	560.000.000,00	515.551.000,00	0,00	0,00	0,00	0,00	0,00	0,00
4.02.02.2.02.01	Pembahasan KUA dan PPAS	100.000.000,00	89.960.000,00	0,00	0,00	0,00	0,00	0,00	0,00
4.02.02.2.02.02	Pembahasan Perubahan KUA dan Perubahan PPAS	100.000.000,00	89.960.000,00	0,00	0,00	0,00	0,00	0,00	0,00
4.02.02.2.02.03	Pembahasan APBD	120.000.000,00	112.835.000,00	0,00	0,00	0,00	0,00	0,00	0,00
4.02.02.2.02.04	Pembahasan APBD Perubahan	120.000.000,00	109.285.000,00	0,00	0,00	0,00	0,00	0,00	0,00
4.02.02.2.02.06	Pembahasan Pertanggungjawaban APBD	120.000.000,00	113.511.000,00	0,00	0,00	0,00	0,00	0,00	0,00
4.02.02.2.03	Pengawasan Penyelenggaraan Pemerintahan	240.010.000,00	182.429.700,00	0,00	0,00	0,00	0,00	0,00	0,00
4.02.02.2.03.01	Pengawasan Urusan Pemerintahan bidang Pemerintahan dan Hukum	40.000.000,00	38.275.000,00	0,00	0,00	0,00	0,00	0,00	0,00
4.02.02.2.03.02	Pengawasan Urusan Pemerintahan Bidang Infrastruktur	20.000.000,00	13.700.000,00	0,00	0,00	0,00	0,00	0,00	0,00
4.02.02.2.03.03	Pengawasan Urusan Pemerintahan Bidang Kesejahteraan Rakyat	40.000.000,00	35.320.000,00	0,00	0,00	0,00	0,00	0,00	0,00

Kode	Uraian	Belanja Operasi		Belanja Modal		Belanja Tidak Terduga		Transfer	
		Anggaran Setelah Perubahan	Realisasi	Anggaran Setelah Perubahan	Realisasi	Anggaran Setelah Perubahan	Realisasi	Anggaran Setelah Perubahan	Realisasi
4.02.02.2.03.04	Pengawasan Urusan Pemerintahan Bidang Perekonomian	30.000.000,00	30.000.000,00	0,00	0,00	0,00	0,00	0,00	0,00
4.02.02.2.03.05	Pengawasan Urusan Pemerintahan Bidang Sumber Daya Alam	20.000.000,00	10.550.000,00	0,00	0,00	0,00	0,00	0,00	0,00
4.02.02.2.03.07	Pengawasan Penggunaan Anggaran	10.000.000,00	145.000,00	0,00	0,00	0,00	0,00	0,00	0,00
4.02.02.2.03.08	Pembahasan Laporan Keterangan Pertanggungjawaban Kepala Daerah	80.010.000,00	54.439.700,00	0,00	0,00	0,00	0,00	0,00	0,00
4.02.02.2.04	Peningkatan Kapasitas DPRD	2.814.000.000,00	2.369.712.800,00	246.324.000,00	235.937.175,00	0,00	0,00	0,00	0,00
4.02.02.2.04.02	Pendalaman Tugas DPRD	2.300.000.000,00	1.937.282.800,00	0,00	0,00	0,00	0,00	0,00	0,00
4.02.02.2.04.03	Publikasi dan Dokumentasi Dewan	474.000.000,00	417.505.000,00	246.324.000,00	235.937.175,00	0,00	0,00	0,00	0,00
4.02.02.2.04.07	Penyusunan Program Kerja DPRD	40.000.000,00	14.925.000,00	0,00	0,00	0,00	0,00	0,00	0,00
4.02.02.2.05	Penyerapan dan Penghimpunan Aspirasi Masyarakat	3.642.100.000,00	3.559.562.000,00	0,00	0,00	0,00	0,00	0,00	0,00
4.02.02.2.05.01	Kunjungan Kerja dalam Daerah	40.000.000,00	23.890.000,00	0,00	0,00	0,00	0,00	0,00	0,00
4.02.02.2.05.02	Penyusunan Pokok-Pokok Pikiran DPRD	60.000.000,00	33.835.000,00	0,00	0,00	0,00	0,00	0,00	0,00
4.02.02.2.05.03	Pelaksanaan Reses	3.542.100.000,00	3.501.837.000,00	0,00	0,00	0,00	0,00	0,00	0,00
4.02.02.2.08	Fasilitasi Tugas DPRD	16.739.187.000,00	16.701.762.000,00	0,00	0,00	0,00	0,00	0,00	0,00
4.02.02.2.08.01	Koordinasi dan Konsultasi Pelaksanaan Tugas DPRD	16.659.187.000,00	16.651.523.000,00	0,00	0,00	0,00	0,00	0,00	0,00
4.02.02.2.08.02	Penyusunan Laporan Kinerja DPRD	35.000.000,00	6.275.000,00	0,00	0,00	0,00	0,00	0,00	0,00
4.02.02.2.08.03	Fasilitasi Pelaksanaan Tugas Badan Musyawarah	45.000.000,00	43.964.000,00	0,00	0,00	0,00	0,00	0,00	0,00
5	UNSUR PENUNJANG URUSAN PEMERINTAHAN	90.755.325.956,00	83.610.424.319,00	1.936.400.762,00	1.894.553.990,00	32.184.811.308,00	53.657.650,00	345.941.517.000,00	343.227.551.000,00
5.01	PERENCANAAN	7.733.855.768,00	7.320.700.330,00	90.000.000,00	88.898.000,00	0,00	0,00	0,00	0,00
5.01.01	PROGRAM PENUNJANG URUSAN PEMERINTAHAN DAERAH	4.756.812.128,00	4.405.878.265,00	90.000.000,00	88.898.000,00	0,00	0,00	0,00	0,00
5.01.01.2.01	Perencanaan, Penganggaran, dan Evaluasi Kinerja Perangkat Daerah	130.240.000,00	128.980.500,00	0,00	0,00	0,00	0,00	0,00	0,00
5.01.01.2.01.01	Penyusunan Dokumen Perencanaan Perangkat Daerah	56.000.000,00	55.063.000,00	0,00	0,00	0,00	0,00	0,00	0,00
5.01.01.2.01.02	Koordinasi dan Penyusunan Dokumen RKA-SKPD	10.000.000,00	9.994.800,00	0,00	0,00	0,00	0,00	0,00	0,00
5.01.01.2.01.04	Koordinasi dan Penyusunan DPA-SKPD	15.000.000,00	14.982.200,00	0,00	0,00	0,00	0,00	0,00	0,00
5.01.01.2.01.06	Koordinasi dan Penyusunan Laporan Capaian Kinerja dan Ikhtisar Realisasi Kinerja SKPD	49.240.000,00	48.940.500,00	0,00	0,00	0,00	0,00	0,00	0,00
5.01.01.2.02	Administrasi Keuangan Perangkat Daerah	3.880.994.000,00	3.538.782.985,00	0,00	0,00	0,00	0,00	0,00	0,00
5.01.01.2.02.01	Penyediaan Gaji dan Tunjangan ASN	3.635.054.000,00	3.297.047.585,00	0,00	0,00	0,00	0,00	0,00	0,00
5.01.01.2.02.03	Pelaksanaan Penatausahaan dan Pengujian/Verifikasi Keuangan SKPD	225.940.000,00	221.738.400,00	0,00	0,00	0,00	0,00	0,00	0,00
5.01.01.2.02.04	Koordinasi dan Pelaksanaan Akuntansi SKPD	5.000.000,00	5.000.000,00	0,00	0,00	0,00	0,00	0,00	0,00
5.01.01.2.02.05	Koordinasi dan Penyusunan Laporan Keuangan Akhir Tahun SKPD	5.000.000,00	4.999.000,00	0,00	0,00	0,00	0,00	0,00	0,00
5.01.01.2.02.07	Koordinasi dan Penyusunan Laporan Keuangan Bulanan/Triwulanan/Semesteran SKPD	5.000.000,00	5.000.000,00	0,00	0,00	0,00	0,00	0,00	0,00

Kode	Uraian	Belanja Operasi		Belanja Modal		Belanja Tidak Terduga		Transfer	
		Anggaran Setelah Perubahan	Realisasi	Anggaran Setelah Perubahan	Realisasi	Anggaran Setelah Perubahan	Realisasi	Anggaran Setelah Perubahan	Realisasi
5.01.01.2.02.08	Penyusunan Pelaporan dan Analisis Prognosis Realisasi Anggaran	5.000.000,00	4.998.000,00	0,00	0,00	0,00	0,00	0,00	0,00
5.01.01.2.05	Administrasi Kepegawaian Perangkat Daerah	100.000.000,00	99.627.100,00	0,00	0,00	0,00	0,00	0,00	0,00
5.01.01.2.05.10	Sosialisasi Peraturan Perundang-Undangan	15.000.000,00	14.900.000,00	0,00	0,00	0,00	0,00	0,00	0,00
5.01.01.2.05.11	Bimbingan Teknis Implementasi Peraturan Perundang-Undangan	85.000.000,00	84.727.100,00	0,00	0,00	0,00	0,00	0,00	0,00
5.01.01.2.06	Administrasi Umum Perangkat Daerah	290.855.000,00	289.323.556,00	90.000.000,00	88.898.000,00	0,00	0,00	0,00	0,00
5.01.01.2.06.02	Penyediaan Peralatan dan Perlengkapan Kantor	0,00	0,00	90.000.000,00	88.898.000,00	0,00	0,00	0,00	0,00
5.01.01.2.06.04	Penyediaan Bahan Logistik Kantor	81.905.000,00	81.821.800,00	0,00	0,00	0,00	0,00	0,00	0,00
5.01.01.2.06.05	Penyediaan Barang Cetak dan Penggandaan	42.200.000,00	42.200.000,00	0,00	0,00	0,00	0,00	0,00	0,00
5.01.01.2.06.06	Penyediaan Bahan Bacaan dan Peraturan Perundang-undangan	5.500.000,00	4.430.000,00	0,00	0,00	0,00	0,00	0,00	0,00
5.01.01.2.06.08	Fasilitasi Kunjungan Tamu	11.250.000,00	11.220.000,00	0,00	0,00	0,00	0,00	0,00	0,00
5.01.01.2.06.09	Penyelenggaraan Rapat Koordinasi dan Konsultasi SKPD	150.000.000,00	149.651.756,00	0,00	0,00	0,00	0,00	0,00	0,00
5.01.01.2.08	Penyediaan Jasa Penunjang Urusan Pemerintahan Daerah	119.963.128,00	114.450.276,00	0,00	0,00	0,00	0,00	0,00	0,00
5.01.01.2.08.01	Penyediaan Jasa Surat Menyurat	26.960.000,00	26.927.000,00	0,00	0,00	0,00	0,00	0,00	0,00
5.01.01.2.08.03	Penyediaan Jasa Peralatan dan Perlengkapan Kantor	26.445.000,00	25.749.000,00	0,00	0,00	0,00	0,00	0,00	0,00
5.01.01.2.08.04	Penyediaan Jasa Pelayanan Umum Kantor	66.558.128,00	61.774.276,00	0,00	0,00	0,00	0,00	0,00	0,00
5.01.01.2.09	Pemeliharaan Barang Milik Daerah Penunjang Urusan Pemerintahan Daerah	234.760.000,00	234.713.848,00	0,00	0,00	0,00	0,00	0,00	0,00
5.01.01.2.09.02	Penyediaan Jasa Pemeliharaan, Biaya Pemeliharaan, Pajak dan Perizinan Kendaraan Dinas Operasional atau Lapangan	233.000.000,00	232.953.848,00	0,00	0,00	0,00	0,00	0,00	0,00
5.01.01.2.09.06	Pemeliharaan Peralatan dan Mesin Lainnya	1.760.000,00	1.760.000,00	0,00	0,00	0,00	0,00	0,00	0,00
5.01.02	PROGRAM PERENCANAAN, PENGENDALIAN DAN EVALUASI PEMBANGUNAN DAERAH	1.010.590.192,00	1.004.058.276,00	0,00	0,00	0,00	0,00	0,00	0,00
5.01.02.2.01	Penyusunan Perencanaan dan Pendanaan	584.032.064,00	582.303.900,00	0,00	0,00	0,00	0,00	0,00	0,00
5.01.02.2.01.04	Koordinasi Pelaksanaan Forum SKPD/Lintas SKPD	20.000.000,00	20.000.000,00	0,00	0,00	0,00	0,00	0,00	0,00
5.01.02.2.01.05	Pelaksanaan Musrenbang Kabupaten/Kota	140.000.000,00	139.730.000,00	0,00	0,00	0,00	0,00	0,00	0,00
5.01.02.2.01.07	Koordinasi Penyusunan dan Penetapan Dokumen Perencanaan Pembangunan Daerah Kabupaten/Kota	424.032.064,00	422.573.900,00	0,00	0,00	0,00	0,00	0,00	0,00
5.01.02.2.02	Analisis Data dan Informasi Pemerintahan Daerah Bidang Perencanaan Pembangunan Daerah	351.558.128,00	346.761.876,00	0,00	0,00	0,00	0,00	0,00	0,00
5.01.02.2.02.01	Analisis Data dan Informasi Perencanaan Pembangunan Daerah	50.779.064,00	49.355.688,00	0,00	0,00	0,00	0,00	0,00	0,00
5.01.02.2.02.02	Pembinaan dan Pemanfaatan Data dan Informasi Perencanaan Pembangunan SKPD	300.779.064,00	297.406.188,00	0,00	0,00	0,00	0,00	0,00	0,00

Kode	Uraian	Belanja Operasi		Belanja Modal		Belanja Tidak Terduga		Transfer	
		Anggaran Setelah Perubahan	Realisasi	Anggaran Setelah Perubahan	Realisasi	Anggaran Setelah Perubahan	Realisasi	Anggaran Setelah Perubahan	Realisasi
5.01.02.2.03	Pengendalian, Evaluasi dan Pelaporan Bidang Perencanaan Pembangunan Daerah	75.000.000,00	74.992.500,00	0,00	0,00	0,00	0,00	0,00	0,00
5.01.02.2.03.03	Monitoring, Evaluasi dan Penyusunan Laporan Berkala Pelaksanaan Pembangunan Daerah	75.000.000,00	74.992.500,00	0,00	0,00	0,00	0,00	0,00	0,00
5.01.03	PROGRAM KOORDINASI DAN SINKRONISASI PERENCANAAN PEMBANGUNAN DAERAH	1.966.453.448,00	1.910.763.789,00	0,00	0,00	0,00	0,00	0,00	0,00
5.01.03.2.01	Koordinasi Perencanaan Bidang Pemerintahan dan Pembangunan Manusia	557.337.192,00	521.068.950,00	0,00	0,00	0,00	0,00	0,00	0,00
5.01.03.2.01.01	Koordinasi Penyusunan Dokumen Perencanaan Pembangunan Daerah Bidang Pemerintahan (RPJPD, RPJMD dan RKPD)	20.000.000,00	19.705.600,00	0,00	0,00	0,00	0,00	0,00	0,00
5.01.03.2.01.02	Asistensi Penyusunan Dokumen Perencanaan Pembangunan Perangkat Daerah Bidang Pemerintahan	40.000.000,00	38.042.900,00	0,00	0,00	0,00	0,00	0,00	0,00
5.01.03.2.01.03	Pelaksanaan Monitoring dan Evaluasi Penyusunan Dokumen Perencanaan Pembangunan Perangkat Daerah Bidang Pemerintahan	15.000.000,00	13.670.000,00	0,00	0,00	0,00	0,00	0,00	0,00
5.01.03.2.01.04	Koordinasi Pelaksanaan Sinergitas dan Harmonisasi Perencanaan Pembangunan Daerah Bidang Pemerintahan	200.779.064,00	181.856.888,00	0,00	0,00	0,00	0,00	0,00	0,00
5.01.03.2.01.05	Koordinasi Penyusunan Dokumen Perencanaan Pembangunan Daerah Bidang Pembangunan Manusia (RPJPD, RPJMD dan RKPD)	35.000.000,00	34.809.974,00	0,00	0,00	0,00	0,00	0,00	0,00
5.01.03.2.01.06	Asistensi Penyusunan Dokumen Perencanaan Pembangunan Perangkat Daerah Bidang Pembangunan Manusia	130.000.000,00	126.186.000,00	0,00	0,00	0,00	0,00	0,00	0,00
5.01.03.2.01.07	Pelaksanaan Monitoring dan Evaluasi Penyusunan Dokumen Perencanaan Pembangunan Perangkat Daerah Bidang Pembangunan Manusia	15.000.000,00	14.903.000,00	0,00	0,00	0,00	0,00	0,00	0,00
5.01.03.2.01.08	Koordinasi Pelaksanaan Sinergitas dan Harmonisasi Perencanaan Pembangunan Daerah Bidang Pembangunan Manusia	101.558.128,00	91.894.588,00	0,00	0,00	0,00	0,00	0,00	0,00
5.01.03.2.02	Koordinasi Perencanaan Bidang Perekonomian dan SDA (Sumber Daya Alam)	310.779.064,00	306.530.513,00	0,00	0,00	0,00	0,00	0,00	0,00
5.01.03.2.02.01	Koordinasi Penyusunan Dokumen Perencanaan Pembangunan Daerah Bidang Perekonomian (RPJPD, RPJMD dan RKPD)	20.000.000,00	19.750.000,00	0,00	0,00	0,00	0,00	0,00	0,00
5.01.03.2.02.02	Asistensi Penyusunan Dokumen Perencanaan Pembangunan Perangkat Daerah Bidang Perekonomian	20.000.000,00	20.000.000,00	0,00	0,00	0,00	0,00	0,00	0,00
5.01.03.2.02.03	Pelaksanaan Monitoring dan Evaluasi Penyusunan Dokumen Perencanaan Pembangunan Perangkat Daerah Bidang Perekonomian	100.000.000,00	99.927.100,00	0,00	0,00	0,00	0,00	0,00	0,00

Kode	Uraian	Belanja Operasi		Belanja Modal		Belanja Tidak Terduga		Transfer	
		Anggaran Setelah Perubahan	Realisasi	Anggaran Setelah Perubahan	Realisasi	Anggaran Setelah Perubahan	Realisasi	Anggaran Setelah Perubahan	Realisasi
5.01.03.2.02.04	Koordinasi Pelaksanaan Sinergitas dan Harmonisasi Perencanaan Pembangunan Daerah Bidang Perekonomian	75.779.064,00	73.537.413,00	0,00	0,00	0,00	0,00	0,00	0,00
5.01.03.2.02.06	Asistensi Penyusunan Dokumen Perencanaan Pembangunan Perangkat Daerah Bidang SDA	15.000.000,00	14.736.000,00	0,00	0,00	0,00	0,00	0,00	0,00
5.01.03.2.02.07	Pelaksanaan Monitoring dan Evaluasi Penyusunan Dokumen Perencanaan Pembangunan Perangkat Daerah Bidang SDA	10.000.000,00	10.000.000,00	0,00	0,00	0,00	0,00	0,00	0,00
5.01.03.2.02.08	Koordinasi Pelaksanaan Sinergitas dan Harmonisasi Perencanaan Pembangunan Daerah Bidang SDA	70.000.000,00	68.580.000,00	0,00	0,00	0,00	0,00	0,00	0,00
5.01.03.2.03	Koordinasi Perencanaan Bidang Infrastruktur dan Kewilayahan	1.098.337.192,00	1.083.164.326,00	0,00	0,00	0,00	0,00	0,00	0,00
5.01.03.2.03.01	Koordinasi Penyusunan Dokumen Perencanaan Pembangunan Daerah Bidang Infrastruktur (RPJPD, RPJMD dan RKPD)	58.559.064,00	56.737.188,00	0,00	0,00	0,00	0,00	0,00	0,00
5.01.03.2.03.02	Asistensi Penyusunan Dokumen Perencanaan Pembangunan Perangkat Daerah Bidang Infrastruktur	44.779.064,00	43.437.688,00	0,00	0,00	0,00	0,00	0,00	0,00
5.01.03.2.03.03	Pelaksanaan Monitoring dan Evaluasi Penyusunan Dokumen Perencanaan Pembangunan Perangkat Daerah Bidang Infrastruktur	15.000.000,00	14.519.600,00	0,00	0,00	0,00	0,00	0,00	0,00
5.01.03.2.03.04	Koordinasi Pelaksanaan Sinergitas dan Harmonisasi Perencanaan Pembangunan Daerah Bidang Infrastruktur	676.779.064,00	670.634.900,00	0,00	0,00	0,00	0,00	0,00	0,00
5.01.03.2.03.05	Koordinasi Penyusunan Dokumen Perencanaan Pembangunan Daerah Bidang Kewilayahan (RPJPD, RPJMD dan RKPD)	41.620.000,00	39.975.000,00	0,00	0,00	0,00	0,00	0,00	0,00
5.01.03.2.03.06	Asistensi Penyusunan Dokumen Perencanaan Pembangunan Perangkat Daerah Bidang Kewilayahan	25.000.000,00	24.888.800,00	0,00	0,00	0,00	0,00	0,00	0,00
5.01.03.2.03.07	Pelaksanaan Monitoring dan Evaluasi Penyusunan Dokumen Perencanaan Pembangunan Perangkat Daerah Bidang Kewilayahan	15.000.000,00	14.504.200,00	0,00	0,00	0,00	0,00	0,00	0,00
5.01.03.2.03.08	Koordinasi Pelaksanaan Sinergitas dan Harmonisasi Perencanaan Pembangunan Daerah Bidang Kewilayahan	221.600.000,00	218.466.950,00	0,00	0,00	0,00	0,00	0,00	0,00
5.02	KEUANGAN	39.592.612.124,00	35.385.214.287,00	1.614.200.762,00	1.592.048.090,00	32.184.811.308,00	53.657.650,00	345.941.517.000,00	343.227.551.000,00
5.02.01	PROGRAM PENUNJANG URUSAN PEMERINTAHAN DAERAH	23.656.668.484,00	21.616.748.109,00	774.340.762,00	759.216.090,00	0,00	0,00	0,00	0,00
5.02.01.2.01	Perencanaan, Penganggaran, dan Evaluasi Kinerja Perangkat Daerah	65.000.000,00	63.959.500,00	0,00	0,00	0,00	0,00	0,00	0,00
5.02.01.2.01.01	Penyusunan Dokumen Perencanaan Perangkat Daerah	35.000.000,00	34.466.500,00	0,00	0,00	0,00	0,00	0,00	0,00

Kode	Uraian	Belanja Operasi		Belanja Modal		Belanja Tidak Terduga		Transfer	
		Anggaran Setelah Perubahan	Realisasi	Anggaran Setelah Perubahan	Realisasi	Anggaran Setelah Perubahan	Realisasi	Anggaran Setelah Perubahan	Realisasi
5.02.01.2.01.02	Koordinasi dan Penyusunan Dokumen RKA-SKPD	5.000.000,00	4.956.000,00	0,00	0,00	0,00	0,00	0,00	0,00
5.02.01.2.01.03	Koordinasi dan Penyusunan Dokumen Perubahan RKA-SKPD	5.000.000,00	4.975.000,00	0,00	0,00	0,00	0,00	0,00	0,00
5.02.01.2.01.04	Koordinasi dan Penyusunan DPA-SKPD	5.000.000,00	4.812.000,00	0,00	0,00	0,00	0,00	0,00	0,00
5.02.01.2.01.05	Koordinasi dan Penyusunan Perubahan DPA-SKPD	5.000.000,00	4.999.000,00	0,00	0,00	0,00	0,00	0,00	0,00
5.02.01.2.01.06	Koordinasi dan Penyusunan Laporan Capaian Kinerja dan Ikhtisar Realisasi Kinerja SKPD	5.000.000,00	4.881.000,00	0,00	0,00	0,00	0,00	0,00	0,00
5.02.01.2.01.07	Evaluasi Kinerja Perangkat Daerah	5.000.000,00	4.870.000,00	0,00	0,00	0,00	0,00	0,00	0,00
5.02.01.2.02	Administrasi Keuangan Perangkat Daerah	19.793.445.018,00	18.209.274.387,00	0,00	0,00	0,00	0,00	0,00	0,00
5.02.01.2.02.01	Penyediaan Gaji dan Tunjangan ASN	19.149.307.018,00	17.581.229.387,00	0,00	0,00	0,00	0,00	0,00	0,00
5.02.01.2.02.03	Pelaksanaan Penatausahaan dan Pengujian/Verifikasi Keuangan SKPD	619.138.000,00	607.735.000,00	0,00	0,00	0,00	0,00	0,00	0,00
5.02.01.2.02.04	Koordinasi dan Pelaksanaan Akuntansi SKPD	5.000.000,00	2.440.000,00	0,00	0,00	0,00	0,00	0,00	0,00
5.02.01.2.02.05	Koordinasi dan Penyusunan Laporan Keuangan Akhir Tahun SKPD	5.000.000,00	3.985.000,00	0,00	0,00	0,00	0,00	0,00	0,00
5.02.01.2.02.06	Pengelolaan dan Penyiapan Bahan Tanggapan Pemeriksaan	5.000.000,00	4.770.000,00	0,00	0,00	0,00	0,00	0,00	0,00
5.02.01.2.02.07	Koordinasi dan Penyusunan Laporan Keuangan Bulanan/Triwulanan/Semesteran SKPD	5.000.000,00	4.115.000,00	0,00	0,00	0,00	0,00	0,00	0,00
5.02.01.2.02.08	Penyusunan Pelaporan dan Analisis Prognosis Realisasi Anggaran	5.000.000,00	5.000.000,00	0,00	0,00	0,00	0,00	0,00	0,00
5.02.01.2.03	Administrasi Barang Milik Daerah pada Perangkat Daerah	29.850.000,00	19.397.200,00	0,00	0,00	0,00	0,00	0,00	0,00
5.02.01.2.03.01	Penyusunan Perencanaan Kebutuhan Barang Milik Daerah SKPD	5.000.000,00	4.874.000,00	0,00	0,00	0,00	0,00	0,00	0,00
5.02.01.2.03.02	Pengamanan Barang Milik Daerah SKPD	5.000.000,00	2.680.000,00	0,00	0,00	0,00	0,00	0,00	0,00
5.02.01.2.03.03	Koordinasi dan Penilaian Barang Milik Daerah SKPD	4.850.000,00	2.049.000,00	0,00	0,00	0,00	0,00	0,00	0,00
5.02.01.2.03.05	Rekonsiliasi dan Penyusunan Laporan Barang Milik Daerah pada SKPD	5.000.000,00	4.125.000,00	0,00	0,00	0,00	0,00	0,00	0,00
5.02.01.2.03.06	Penatausahaan Barang Milik Daerah pada SKPD	5.000.000,00	3.754.200,00	0,00	0,00	0,00	0,00	0,00	0,00
5.02.01.2.03.07	Pemanfaatan Barang Milik Daerah SKPD	5.000.000,00	1.915.000,00	0,00	0,00	0,00	0,00	0,00	0,00
5.02.01.2.04	Administrasi Pendapatan Daerah Kewenangan Perangkat Daerah	45.000.000,00	37.302.000,00	0,00	0,00	0,00	0,00	0,00	0,00
5.02.01.2.04.01	Perencanaan Pengelolaan Retribusi Daerah	5.000.000,00	4.935.000,00	0,00	0,00	0,00	0,00	0,00	0,00
5.02.01.2.04.04	Pendataan dan Pendaftaran Objek Retribusi Daerah	10.000.000,00	4.475.000,00	0,00	0,00	0,00	0,00	0,00	0,00
5.02.01.2.04.05	Pengolahan Data Retribusi Daerah	10.000.000,00	8.207.000,00	0,00	0,00	0,00	0,00	0,00	0,00
5.02.01.2.04.06	Penetapan Wajib Retribusi Daerah	10.000.000,00	9.695.000,00	0,00	0,00	0,00	0,00	0,00	0,00
5.02.01.2.04.07	Pelaporan Pengelolaan Retribusi Daerah	10.000.000,00	9.990.000,00	0,00	0,00	0,00	0,00	0,00	0,00
5.02.01.2.05	Administrasi Kepegawaian Perangkat Daerah	287.500.000,00	258.913.000,00	0,00	0,00	0,00	0,00	0,00	0,00

Kode	Uraian	Belanja Operasi		Belanja Modal		Belanja Tidak Terduga		Transfer	
		Anggaran Setelah Perubahan	Realisasi	Anggaran Setelah Perubahan	Realisasi	Anggaran Setelah Perubahan	Realisasi	Anggaran Setelah Perubahan	Realisasi
5.02.01.2.05.03	Pendataan dan Pengolahan Administrasi Kepegawaian	10.000.000,00	7.679.000,00	0,00	0,00	0,00	0,00	0,00	0,00
5.02.01.2.05.04	Koordinasi dan Pelaksanaan Sistem Informasi Kepegawaian	10.000.000,00	7.100.000,00	0,00	0,00	0,00	0,00	0,00	0,00
5.02.01.2.05.05	Monitoring, Evaluasi, dan Penilaian Kinerja Pegawai	10.000.000,00	8.824.000,00	0,00	0,00	0,00	0,00	0,00	0,00
5.02.01.2.05.09	Pendidikan dan Pelatihan Pegawai Berdasarkan Tugas dan Fungsi	237.500.000,00	235.310.000,00	0,00	0,00	0,00	0,00	0,00	0,00
5.02.01.2.05.10	Sosialisasi Peraturan Perundang-Undangan	10.000.000,00	0,00	0,00	0,00	0,00	0,00	0,00	0,00
5.02.01.2.05.11	Bimbingan Teknis Implementasi Peraturan Perundang-Undangan	10.000.000,00	0,00	0,00	0,00	0,00	0,00	0,00	0,00
5.02.01.2.06	Administrasi Umum Perangkat Daerah	773.578.620,00	649.447.382,00	104.238.090,00	103.338.090,00	0,00	0,00	0,00	0,00
5.02.01.2.06.01	Penyediaan Komponen Instalasi Listrik/Penerangan Bangunan Kantor	45.000.000,00	26.812.350,00	0,00	0,00	0,00	0,00	0,00	0,00
5.02.01.2.06.03	Penyediaan Peralatan Rumah Tangga	50.100.000,00	44.149.410,00	62.900.000,00	62.000.000,00	0,00	0,00	0,00	0,00
5.02.01.2.06.04	Penyediaan Bahan Logistik Kantor	278.840.000,00	240.941.357,00	0,00	0,00	0,00	0,00	0,00	0,00
5.02.01.2.06.05	Penyediaan Barang Cetak dan Penggandaan	109.636.400,00	74.625.700,00	0,00	0,00	0,00	0,00	0,00	0,00
5.02.01.2.06.06	Penyediaan Bahan Bacaan dan Peraturan Perundang-undangan	5.210.000,00	3.390.000,00	0,00	0,00	0,00	0,00	0,00	0,00
5.02.01.2.06.08	Fasilitas Kunjungan Tamu	30.000.000,00	11.210.000,00	0,00	0,00	0,00	0,00	0,00	0,00
5.02.01.2.06.09	Penyelenggaraan Rapat Koordinasi dan Konsultasi SKPD	211.000.000,00	207.014.965,00	0,00	0,00	0,00	0,00	0,00	0,00
5.02.01.2.06.10	Penatausahaan Arsip Dinamis pada SKPD	35.150.000,00	34.662.000,00	0,00	0,00	0,00	0,00	0,00	0,00
5.02.01.2.06.11	Dukungan Pelaksanaan Sistem Pemerintahan Berbasis Elektronik pada SKPD	8.642.220,00	6.641.600,00	41.338.090,00	41.338.090,00	0,00	0,00	0,00	0,00
5.02.01.2.07	Pengadaan Barang Milik Daerah Penunjang Urusan Pemerintah Daerah	0,00	0,00	468.904.672,00	456.320.000,00	0,00	0,00	0,00	0,00
5.02.01.2.07.05	Pengadaan Mebel	0,00	0,00	75.000.000,00	75.000.000,00	0,00	0,00	0,00	0,00
5.02.01.2.07.06	Pengadaan Peralatan dan Mesin Lainnya	0,00	0,00	299.084.672,00	291.975.000,00	0,00	0,00	0,00	0,00
5.02.01.2.07.07	Pengadaan Aset Tetap Lainnya	0,00	0,00	5.000.000,00	1.000.000,00	0,00	0,00	0,00	0,00
5.02.01.2.07.10	Pengadaan Sarana dan Prasarana Gedung Kantor atau Bangunan Lainnya	0,00	0,00	70.075.000,00	68.600.000,00	0,00	0,00	0,00	0,00
5.02.01.2.07.11	Pengadaan Sarana dan Prasarana Pendukung Gedung Kantor atau Bangunan Lainnya	0,00	0,00	19.745.000,00	19.745.000,00	0,00	0,00	0,00	0,00
5.02.01.2.08	Penyediaan Jasa Penunjang Urusan Pemerintahan Daerah	1.309.276.846,00	1.139.019.464,00	0,00	0,00	0,00	0,00	0,00	0,00
5.02.01.2.08.01	Penyediaan Jasa Surat Menyurat	28.000.000,00	19.835.200,00	0,00	0,00	0,00	0,00	0,00	0,00
5.02.01.2.08.02	Penyediaan Jasa Komunikasi, Sumber Daya Air dan Listrik	457.750.000,00	403.808.335,00	0,00	0,00	0,00	0,00	0,00	0,00
5.02.01.2.08.03	Penyediaan Jasa Peralatan dan Perlengkapan Kantor	30.000.000,00	29.530.000,00	0,00	0,00	0,00	0,00	0,00	0,00
5.02.01.2.08.04	Penyediaan Jasa Pelayanan Umum Kantor	793.526.846,00	685.845.929,00	0,00	0,00	0,00	0,00	0,00	0,00
5.02.01.2.09	Pemeliharaan Barang Milik Daerah Penunjang Urusan Pemerintahan Daerah	1.353.018.000,00	1.239.435.176,00	201.198.000,00	199.558.000,00	0,00	0,00	0,00	0,00

Kode	Uraian	Belanja Operasi		Belanja Modal		Belanja Tidak Terduga		Transfer	
		Anggaran Setelah Perubahan	Realisasi	Anggaran Setelah Perubahan	Realisasi	Anggaran Setelah Perubahan	Realisasi	Anggaran Setelah Perubahan	Realisasi
5.02.01.2.09.02	Penyediaan Jasa Pemeliharaan, Biaya Pemeliharaan, Pajak dan Perizinan Kendaraan Dinas Operasional atau Lapangan	528.850.000,00	418.314.032,00	0,00	0,00	0,00	0,00	0,00	0,00
5.02.01.2.09.06	Pemeliharaan Peralatan dan Mesin Lainnya	96.590.000,00	96.054.324,00	0,00	0,00	0,00	0,00	0,00	0,00
5.02.01.2.09.09	Pemeliharaan/Rehabilitasi Gedung Kantor dan Bangunan Lainnya	210.837.000,00	210.161.820,00	200.375.000,00	199.558.000,00	0,00	0,00	0,00	0,00
5.02.01.2.09.11	Pemeliharaan/Rehabilitasi Sarana dan Prasarana Pendukung Gedung Kantor atau Bangunan Lainnya	516.741.000,00	514.905.000,00	823.000,00	0,00	0,00	0,00	0,00	0,00
5.02.02	PROGRAM PENGELOLAAN KEUANGAN DAERAH	6.543.254.000,00	5.151.442.615,00	0,00	0,00	32.184.811.308,00	53.657.650,00	345.941.517.000,00	343.227.551.000,00
5.02.02.2.01	Koordinasi dan Penyusunan Rencana Anggaran Daerah	2.144.336.500,00	1.812.908.723,00	0,00	0,00	0,00	0,00	0,00	0,00
5.02.02.2.01.01	Koordinasi dan Penyusunan KUA dan PPAS	162.380.500,00	145.198.500,00	0,00	0,00	0,00	0,00	0,00	0,00
5.02.02.2.01.02	Koordinasi dan Penyusunan Perubahan KUA dan Perubahan PPAS	98.780.000,00	74.850.500,00	0,00	0,00	0,00	0,00	0,00	0,00
5.02.02.2.01.03	Koordinasi, Penyusunan dan Verifikasi RKA-SKPD	9.306.000,00	4.500.000,00	0,00	0,00	0,00	0,00	0,00	0,00
5.02.02.2.01.04	Koordinasi, Penyusunan dan Verifikasi Perubahan RKA-SKPD	32.603.000,00	20.510.000,00	0,00	0,00	0,00	0,00	0,00	0,00
5.02.02.2.01.05	Koordinasi, Penyusunan dan Verifikasi DPA-SKPD	12.531.000,00	1.221.000,00	0,00	0,00	0,00	0,00	0,00	0,00
5.02.02.2.01.06	Koordinasi, Penyusunan dan Verifikasi Perubahan DPA-SKPD	45.232.000,00	28.500.000,00	0,00	0,00	0,00	0,00	0,00	0,00
5.02.02.2.01.07	Koordinasi dan Penyusunan Peraturan Daerah tentang APBD dan Peraturan Kepala Daerah tentang Penjabaran APBD	580.655.000,00	527.599.000,00	0,00	0,00	0,00	0,00	0,00	0,00
5.02.02.2.01.08	Koordinasi dan Penyusunan Peraturan Daerah tentang Perubahan APBD dan Peraturan Kepala Daerah tentang Penjabaran Perubahan APBD	572.169.000,00	481.853.749,00	0,00	0,00	0,00	0,00	0,00	0,00
5.02.02.2.01.09	Koordinasi dan Penyusunan Regulasi serta Kebijakan Bidang Anggaran	22.281.000,00	5.092.500,00	0,00	0,00	0,00	0,00	0,00	0,00
5.02.02.2.01.10	Koordinasi Perencanaan Anggaran Pendapatan	11.800.000,00	2.282.000,00	0,00	0,00	0,00	0,00	0,00	0,00
5.02.02.2.01.11	Koordinasi Perencanaan Anggaran Belanja Daerah	54.303.000,00	35.483.000,00	0,00	0,00	0,00	0,00	0,00	0,00
5.02.02.2.01.12	Koordinasi Perencanaan Anggaran Pembiayaan	5.725.000,00	1.317.500,00	0,00	0,00	0,00	0,00	0,00	0,00
5.02.02.2.01.13	Pembinaan Perencanaan Penganggaran Daerah Pemerintah Kabupaten/Kota	536.571.000,00	484.500.974,00	0,00	0,00	0,00	0,00	0,00	0,00
5.02.02.2.02	Koordinasi dan Pengelolaan Perbendaharaan Daerah	1.282.092.500,00	1.194.268.100,00	0,00	0,00	0,00	0,00	0,00	0,00
5.02.02.2.02.01	Koordinasi dan Pengelolaan Kas Daerah	27.000.000,00	25.599.550,00	0,00	0,00	0,00	0,00	0,00	0,00
5.02.02.2.02.02	Pengelolaan Sisa Lebih Perhitungan Anggaran Tahun Sebelumnya	5.000.000,00	4.859.800,00	0,00	0,00	0,00	0,00	0,00	0,00
5.02.02.2.02.03	Penyiapan, Pelaksanaan Pengendalian dan Penerbitan Anggaran Kas dan SPD	30.000.000,00	27.157.800,00	0,00	0,00	0,00	0,00	0,00	0,00

Kode	Uraian	Belanja Operasi		Belanja Modal		Belanja Tidak Terduga		Transfer	
		Anggaran Setelah Perubahan	Realisasi	Anggaran Setelah Perubahan	Realisasi	Anggaran Setelah Perubahan	Realisasi	Anggaran Setelah Perubahan	Realisasi
5.02.02.2.02.04	Penatausahaan Pembiayaan Daerah	5.000.000,00	4.820.000,00	0,00	0,00	0,00	0,00	0,00	0,00
5.02.02.2.02.05	Koordinasi, Fasilitas, Asistensi, Sinkronisasi, Supervisi, Monitoring dan Evaluasi Pengelolaan Dana Perimbangan dan Dana Transfer Lainnya	13.092.500,00	5.270.000,00	0,00	0,00	0,00	0,00	0,00	0,00
5.02.02.2.02.06	Koordinasi, Pelaksanaan Kerjasama dan Pemantauan Transaksi Non Tunai dengan Lembaga Keuangan Bank dan Lembaga Keuangan Bukan Bank	25.000.000,00	24.730.000,00	0,00	0,00	0,00	0,00	0,00	0,00
5.02.02.2.02.07	Koordinasi dan Penyusunan Laporan Realisasi Penerimaan dan Pengeluaran Kas Daerah, Laporan Aliran Kas, dan Pelaksanaan Pemungutan/Pemotongan dan Penyetoran Perhitungan Fihak Ketiga (PFK)	354.000.000,00	320.763.350,00	0,00	0,00	0,00	0,00	0,00	0,00
5.02.02.2.02.08	Koordinasi Pelaksanaan Piutang dan Utang Daerah yang Timbul Akibat Pengelolaan Kas, Pelaksanaan Analisis Pembiayaan dan Penempatan Uang Daerah sebagai Optimalisasi Kas	20.000.000,00	19.878.450,00	0,00	0,00	0,00	0,00	0,00	0,00
5.02.02.2.02.09	Rekonsiliasi Data Penerimaan dan Pengeluaran Kas serta Pemungutan dan Pemotongan Atas SP2D dengan Instansi Terkait	200.000.000,00	199.243.750,00	0,00	0,00	0,00	0,00	0,00	0,00
5.02.02.2.02.10	Penyusunan Petunjuk Teknis Administrasi Keuangan yang Berkaitan dengan Penerimaan dan Pengeluaran Kas Serta Penatausahaan dan Pertanggungjawaban Sub Kegiatan	210.000.000,00	184.046.100,00	0,00	0,00	0,00	0,00	0,00	0,00
5.02.02.2.02.11	Pembinaan Penatausahaan Keuangan Pemerintah Kabupaten/Kota	393.000.000,00	377.899.300,00	0,00	0,00	0,00	0,00	0,00	0,00
5.02.02.2.03	Koordinasi dan Pelaksanaan Akuntansi dan Pelaporan Keuangan Daerah	1.285.514.000,00	1.229.477.000,00	0,00	0,00	0,00	0,00	0,00	0,00
5.02.02.2.03.01	Koordinasi Pelaksanaan Akuntansi Penerimaan dan Pengeluaran Kas Daerah	65.000.000,00	60.046.500,00	0,00	0,00	0,00	0,00	0,00	0,00
5.02.02.2.03.02	Rekonsiliasi dan Verifikasi Aset, Kewajiban, Ekuitas, Pendapatan, Belanja, Pembiayaan, Pendapatan-LO dan Beban	20.000.000,00	19.782.500,00	0,00	0,00	0,00	0,00	0,00	0,00
5.02.02.2.03.03	Koordinasi Penyusunan Laporan Pertanggungjawaban Pelaksanaan APBD Bulanan, Triwulanan dan Semesteran	65.000.000,00	62.998.000,00	0,00	0,00	0,00	0,00	0,00	0,00
5.02.02.2.03.04	Konsolidasi Laporan Keuangan SKPD, BLUD dan Laporan Keuangan Pemerintah Daerah	30.000.000,00	29.590.500,00	0,00	0,00	0,00	0,00	0,00	0,00
5.02.02.2.03.05	Koordinasi dan Penyusunan Rancangan Peraturan Daerah tentang Pertanggungjawaban Pelaksanaan APBD Provinsi dan Rancangan Peraturan Kepala Daerah tentang Penjabaran Pertanggungjawaban Pelaksanaan APBD Kabupaten/Kota	510.314.000,00	500.420.500,00	0,00	0,00	0,00	0,00	0,00	0,00

Kode	Uraian	Belanja Operasi		Belanja Modal		Belanja Tidak Terduga		Transfer	
		Anggaran Setelah Perubahan	Realisasi	Anggaran Setelah Perubahan	Realisasi	Anggaran Setelah Perubahan	Realisasi	Anggaran Setelah Perubahan	Realisasi
5.02.02.2.03.07	Koordinasi, Sinkronisasi, dan Penyelesaian Tuntutan Perbendaharaan dan Tuntutan Kerugian Daerah	50.000.000,00	23.260.000,00	0,00	0,00	0,00	0,00	0,00	0,00
5.02.02.2.03.10	Penyusunan Sistem dan Prosedur Akuntansi dan Pelaporan Keuangan Pemerintah Daerah	45.500.000,00	39.926.000,00	0,00	0,00	0,00	0,00	0,00	0,00
5.02.02.2.03.11	Pembinaan Akuntansi, Pelaporan dan Pertanggungjawaban Pemerintah Kabupaten/Kota	350.000.000,00	345.212.000,00	0,00	0,00	0,00	0,00	0,00	0,00
5.02.02.2.03.12	Pembinaan Pengelolaan Keuangan BLUD Kabupaten/Kota	149.700.000,00	148.241.000,00	0,00	0,00	0,00	0,00	0,00	0,00
5.02.02.2.04	Penunjang Urusan Kewenangan Pengelolaan Keuangan Daerah	1.831.311.000,00	914.788.792,00	0,00	0,00	32.184.811.308,00	53.657.650,00	345.941.517.000,00	343.227.551.000,00
5.02.02.2.04.07	Penyusunan Kebijakan dan Alokasi Subsidi	1.654.911.000,00	809.788.792,00	0,00	0,00	0,00	0,00	0,00	0,00
5.02.02.2.04.08	Analisis Perencanaan dan Penyaluran Bantuan Keuangan	176.400.000,00	105.000.000,00	0,00	0,00	0,00	0,00	318.107.622.000,00	315.790.982.000,00
5.02.02.2.04.09	Pengelolaan Dana Darurat dan Mendesak	0,00	0,00	0,00	0,00	32.184.811.308,00	53.657.650,00	0,00	0,00
5.02.02.2.04.10	Pengelolaan Dana Bagi Hasil Kabupaten/Kota	0,00	0,00	0,00	0,00	0,00	0,00	27.833.895.000,00	27.436.569.000,00
5.02.03	PROGRAM PENGELOLAAN BARANG MILIK DAERAH	3.136.265.680,00	2.968.192.506,00	827.860.000,00	820.832.000,00	0,00	0,00	0,00	0,00
5.02.03.2.01	Pengelolaan Barang Milik Daerah	3.136.265.680,00	2.968.192.506,00	827.860.000,00	820.832.000,00	0,00	0,00	0,00	0,00
5.02.03.2.01.01	Penyusunan Standar Harga	312.367.000,00	291.115.000,00	7.560.000,00	7.500.000,00	0,00	0,00	0,00	0,00
5.02.03.2.01.02	Penyusunan Standar Barang Milik Daerah dan Standar Kebutuhan Barang Milik Daerah	20.154.000,00	12.275.000,00	0,00	0,00	0,00	0,00	0,00	0,00
5.02.03.2.01.03	Penyusunan Perencanaan Kebutuhan Barang Milik Daerah	14.340.000,00	12.350.000,00	0,00	0,00	0,00	0,00	0,00	0,00
5.02.03.2.01.04	Penyusunan Kebijakan Pengelolaan Barang Milik Daerah	5.000.000,00	3.925.000,00	0,00	0,00	0,00	0,00	0,00	0,00
5.02.03.2.01.05	Penatausahaan Barang Milik Daerah	156.343.680,00	140.326.963,00	38.000.000,00	38.000.000,00	0,00	0,00	0,00	0,00
5.02.03.2.01.06	Inventarisasi Barang Milik Daerah	17.492.000,00	13.955.000,00	0,00	0,00	0,00	0,00	0,00	0,00
5.02.03.2.01.07	Pengamanan Barang Milik Daerah	1.641.192.000,00	1.601.129.407,00	385.900.000,00	381.982.000,00	0,00	0,00	0,00	0,00
5.02.03.2.01.08	Penilaian Barang Milik Daerah	62.550.000,00	43.384.636,00	0,00	0,00	0,00	0,00	0,00	0,00
5.02.03.2.01.09	Pengawasan dan Pengendalian Pengelolaan Barang Milik Daerah	17.900.000,00	10.685.000,00	0,00	0,00	0,00	0,00	0,00	0,00
5.02.03.2.01.10	Optimalisasi Penggunaan, Pemanfaatan, Pemindahtanganan, Pemusnahan, dan Penghapusan Barang Milik Daerah	565.337.200,00	553.859.500,00	396.400.000,00	393.350.000,00	0,00	0,00	0,00	0,00
5.02.03.2.01.11	Rekonsiliasi dalam rangka Penyusunan Laporan Barang Milik Daerah	40.050.000,00	15.811.000,00	0,00	0,00	0,00	0,00	0,00	0,00
5.02.03.2.01.12	Penyusunan Laporan Barang Milik Daerah	34.600.000,00	24.901.000,00	0,00	0,00	0,00	0,00	0,00	0,00
5.02.03.2.01.13	Pembinaan Pengelolaan Barang Milik Daerah Pemerintah Kabupaten/Kota	248.939.800,00	244.475.000,00	0,00	0,00	0,00	0,00	0,00	0,00
5.02.04	PROGRAM PENGELOLAAN PENDAPATAN DAERAH	6.256.423.960,00	5.648.831.057,00	12.000.000,00	12.000.000,00	0,00	0,00	0,00	0,00
5.02.04.2.01	Kegiatan Pengelolaan Pendapatan Daerah	6.256.423.960,00	5.648.831.057,00	12.000.000,00	12.000.000,00	0,00	0,00	0,00	0,00
5.02.04.2.01.01	Perencanaan pengelolaan pajak daerah	50.000.000,00	47.966.000,00	0,00	0,00	0,00	0,00	0,00	0,00

Kode	Uraian	Belanja Operasi		Belanja Modal		Belanja Tidak Terduga		Transfer	
		Anggaran Setelah Perubahan	Realisasi	Anggaran Setelah Perubahan	Realisasi	Anggaran Setelah Perubahan	Realisasi	Anggaran Setelah Perubahan	Realisasi
5.02.04.2.01.02	Analisa dan Pengembangan Pajak Daerah, serta Penyusunan Kebijakan Pajak Daerah.	458.700.000,00	426.115.250,00	0,00	0,00	0,00	0,00	0,00	0,00
5.02.04.2.01.03	Penyuluhan dan Penyebarluasan Kebijakan Pajak Daerah	1.467.329.000,00	1.462.861.000,00	0,00	0,00	0,00	0,00	0,00	0,00
5.02.04.2.01.04	Penyediaan Sarana dan Prasarana Pengelolaan Pajak Daerah	100.000.000,00	98.804.000,00	0,00	0,00	0,00	0,00	0,00	0,00
5.02.04.2.01.05	Pendataan dan Pendaftaran Objek Pajak Daerah	170.000.000,00	149.908.000,00	0,00	0,00	0,00	0,00	0,00	0,00
5.02.04.2.01.06	Pengolahan, Pemeliharaan, dan Pelaporan Basis Data Pajak Daerah	181.000.000,00	172.965.950,00	0,00	0,00	0,00	0,00	0,00	0,00
5.02.04.2.01.07	Penilaian Pajak Bumi dan Bangunan Perdesaan dan Perkotaan (PBBP2) serta Bea Perolehan Hak atas Tanah dan Bangunan (BPHTB)	55.990.000,00	49.333.000,00	0,00	0,00	0,00	0,00	0,00	0,00
5.02.04.2.01.08	Penetapan Wajib Pajak Daerah	354.000.000,00	351.217.000,00	0,00	0,00	0,00	0,00	0,00	0,00
5.02.04.2.01.09	Pelayanan dan Konsultasi Pajak Daerah	100.000.000,00	92.610.500,00	0,00	0,00	0,00	0,00	0,00	0,00
5.02.04.2.01.10	Penelitian dan Verifikasi Data Pelaporan Pajak Daerah	114.852.000,00	74.762.000,00	0,00	0,00	0,00	0,00	0,00	0,00
5.02.04.2.01.11	Penagihan Pajak Daerah	2.788.277.960,00	2.375.301.357,00	12.000.000,00	12.000.000,00	0,00	0,00	0,00	0,00
5.02.04.2.01.12	Penyelesaian Keberatan Pajak Daerah	65.000.000,00	41.043.000,00	0,00	0,00	0,00	0,00	0,00	0,00
5.02.04.2.01.13	Pengendalian, Pemeriksaan dan Pengawasan Pajak Daerah	351.275.000,00	305.944.000,00	0,00	0,00	0,00	0,00	0,00	0,00
5.03	KEPEGAWAIAN	37.070.158.164,00	35.201.733.888,00	232.200.000,00	213.607.900,00	0,00	0,00	0,00	0,00
5.03.01	PROGRAM PENUNJANG URUSAN PEMERINTAHAN DAERAH	33.124.554.164,00	32.666.086.871,00	232.200.000,00	213.607.900,00	0,00	0,00	0,00	0,00
5.03.01.2.01	Perencanaan, Penganggaran, dan Evaluasi Kinerja Perangkat Daerah	63.350.000,00	55.585.200,00	0,00	0,00	0,00	0,00	0,00	0,00
5.03.01.2.01.01	Penyusunan Dokumen Perencanaan Perangkat Daerah	31.345.000,00	28.586.000,00	0,00	0,00	0,00	0,00	0,00	0,00
5.03.01.2.01.02	Koordinasi dan Penyusunan Dokumen RKA-SKPD	5.005.000,00	3.387.600,00	0,00	0,00	0,00	0,00	0,00	0,00
5.03.01.2.01.03	Koordinasi dan Penyusunan Dokumen Perubahan RKA-SKPD	7.000.000,00	5.567.500,00	0,00	0,00	0,00	0,00	0,00	0,00
5.03.01.2.01.04	Koordinasi dan Penyusunan DPA-SKPD	5.000.000,00	4.815.000,00	0,00	0,00	0,00	0,00	0,00	0,00
5.03.01.2.01.05	Koordinasi dan Penyusunan Perubahan DPA-SKPD	7.000.000,00	5.289.600,00	0,00	0,00	0,00	0,00	0,00	0,00
5.03.01.2.01.06	Koordinasi dan Penyusunan Laporan Capaian Kinerja dan Ikhtisar Realisasi Kinerja SKPD	8.000.000,00	7.939.500,00	0,00	0,00	0,00	0,00	0,00	0,00
5.03.01.2.02	Administrasi Keuangan Perangkat Daerah	32.367.629.600,00	31.976.249.375,00	0,00	0,00	0,00	0,00	0,00	0,00
5.03.01.2.02.01	Penyediaan Gaji dan Tunjangan ASN	32.000.000.000,00	31.609.813.875,00	0,00	0,00	0,00	0,00	0,00	0,00
5.03.01.2.02.03	Pelaksanaan Penatausahaan dan Pengujian/Verifikasi Keuangan SKPD	357.630.000,00	357.630.000,00	0,00	0,00	0,00	0,00	0,00	0,00
5.03.01.2.02.05	Koordinasi dan Penyusunan Laporan Keuangan Akhir Tahun SKPD	4.999.800,00	4.422.000,00	0,00	0,00	0,00	0,00	0,00	0,00
5.03.01.2.02.07	Koordinasi dan Penyusunan Laporan Keuangan Bulanan/Triwulanan/Semesteran SKPD	4.999.800,00	4.383.500,00	0,00	0,00	0,00	0,00	0,00	0,00

Kode	Uraian	Belanja Operasi		Belanja Modal		Belanja Tidak Terduga		Transfer	
		Anggaran Setelah Perubahan	Realisasi	Anggaran Setelah Perubahan	Realisasi	Anggaran Setelah Perubahan	Realisasi	Anggaran Setelah Perubahan	Realisasi
5.03.01.2.06	Administrasi Umum Perangkat Daerah	392.206.500,00	379.226.281,00	2.000.000,00	1.997.900,00	0,00	0,00	0,00	0,00
5.03.01.2.06.03	Penyediaan Peralatan Rumah Tangga	26.143.500,00	22.394.500,00	0,00	0,00	0,00	0,00	0,00	0,00
5.03.01.2.06.04	Penyediaan Bahan Logistik Kantor	116.168.000,00	110.921.000,00	0,00	0,00	0,00	0,00	0,00	0,00
5.03.01.2.06.05	Penyediaan Barang Cetak dan Penggandaan	75.000.000,00	74.254.000,00	0,00	0,00	0,00	0,00	0,00	0,00
5.03.01.2.06.06	Penyediaan Bahan Bacaan dan Peraturan Perundang-undangan	4.920.000,00	4.430.000,00	2.000.000,00	1.997.900,00	0,00	0,00	0,00	0,00
5.03.01.2.06.08	Fasilitasi Kunjungan Tamu	6.975.000,00	4.455.000,00	0,00	0,00	0,00	0,00	0,00	0,00
5.03.01.2.06.09	Penyelenggaraan Rapat Koordinasi dan Konsultasi SKPD	163.000.000,00	162.771.781,00	0,00	0,00	0,00	0,00	0,00	0,00
5.03.01.2.07	Pengadaan Barang Milik Daerah Penunjang Urusan Pemerintah Daerah	0,00	0,00	230.200.000,00	211.610.000,00	0,00	0,00	0,00	0,00
5.03.01.2.07.06	Pengadaan Peralatan dan Mesin Lainnya	0,00	0,00	230.200.000,00	211.610.000,00	0,00	0,00	0,00	0,00
5.03.01.2.08	Penyediaan Jasa Penunjang Urusan Pemerintahan Daerah	71.929.064,00	45.391.708,00	0,00	0,00	0,00	0,00	0,00	0,00
5.03.01.2.08.01	Penyediaan Jasa Surat Menyurat	7.175.000,00	6.965.000,00	0,00	0,00	0,00	0,00	0,00	0,00
5.03.01.2.08.02	Penyediaan Jasa Komunikasi, Sumber Daya Air dan Listrik	9.000.000,00	2.023.000,00	0,00	0,00	0,00	0,00	0,00	0,00
5.03.01.2.08.04	Penyediaan Jasa Pelayanan Umum Kantor	55.754.064,00	36.403.708,00	0,00	0,00	0,00	0,00	0,00	0,00
5.03.01.2.09	Pemeliharaan Barang Milik Daerah Penunjang Urusan Pemerintahan Daerah	229.439.000,00	209.634.307,00	0,00	0,00	0,00	0,00	0,00	0,00
5.03.01.2.09.01	Penyediaan Jasa Pemeliharaan, Biaya Pemeliharaan, dan Pajak Kendaraan Perorangan Dinas atau Kendaraan Dinas Jabatan	189.999.000,00	172.024.307,00	0,00	0,00	0,00	0,00	0,00	0,00
5.03.01.2.09.06	Pemeliharaan Peralatan dan Mesin Lainnya	39.440.000,00	37.610.000,00	0,00	0,00	0,00	0,00	0,00	0,00
5.03.02	PROGRAM KEPEGAWAIAN DAERAH	3.945.604.000,00	2.535.647.017,00	0,00	0,00	0,00	0,00	0,00	0,00
5.03.02.2.01	Pengadaan, Pemberhentian dan Informasi Kepegawaian ASN	1.625.951.900,00	808.641.128,00	0,00	0,00	0,00	0,00	0,00	0,00
5.03.02.2.01.02	Penyusunan Rencana Kebutuhan, Jenis dan Jumlah Jabatan untuk Pelaksanaan Pengadaan ASN	100.067.900,00	78.476.352,00	0,00	0,00	0,00	0,00	0,00	0,00
5.03.02.2.01.03	Koordinasi dan Fasilitasi Pengadaan PNS dan PPPK	910.489.000,00	172.450.200,00	0,00	0,00	0,00	0,00	0,00	0,00
5.03.02.2.01.06	Koordinasi Pelaksanaan Administrasi Pemberhentian	221.145.000,00	188.960.826,00	0,00	0,00	0,00	0,00	0,00	0,00
5.03.02.2.01.10	Pengelolaan Sistem Informasi Kepegawaian	288.150.000,00	263.675.750,00	0,00	0,00	0,00	0,00	0,00	0,00
5.03.02.2.01.11	Pengelolaan Data Kepegawaian	60.150.000,00	59.484.500,00	0,00	0,00	0,00	0,00	0,00	0,00
5.03.02.2.01.12	Evaluasi Data, Informasi dan Sistem Informasi Kepegawaian	45.950.000,00	45.593.500,00	0,00	0,00	0,00	0,00	0,00	0,00
5.03.02.2.02	Mutasi dan Promosi ASN	1.315.121.600,00	756.147.828,00	0,00	0,00	0,00	0,00	0,00	0,00
5.03.02.2.02.01	Pengelolaan Mutasi ASN	953.243.100,00	485.453.928,00	0,00	0,00	0,00	0,00	0,00	0,00
5.03.02.2.02.02	Pengelolaan Kenaikan Pangkat ASN	230.346.000,00	188.355.400,00	0,00	0,00	0,00	0,00	0,00	0,00
5.03.02.2.02.03	Pengelolaan Promosi ASN	131.532.500,00	82.338.500,00	0,00	0,00	0,00	0,00	0,00	0,00
5.03.02.2.04	Penilaian dan Evaluasi Kinerja Aparatur	1.004.530.500,00	970.858.061,00	0,00	0,00	0,00	0,00	0,00	0,00
5.03.02.2.04.02	Pelaksanaan Penilaian dan Evaluasi Kinerja Aparatur	358.000.000,00	349.700.500,00	0,00	0,00	0,00	0,00	0,00	0,00

Kode	Uraian	Belanja Operasi		Belanja Modal		Belanja Tidak Terduga		Transfer	
		Anggaran Setelah Perubahan	Realisasi	Anggaran Setelah Perubahan	Realisasi	Anggaran Setelah Perubahan	Realisasi	Anggaran Setelah Perubahan	Realisasi
5.03.02.2.04.04	Pengelolaan Pemberian Penghargaan Bagi Pegawai	142.460.000,00	135.301.900,00	0,00	0,00	0,00	0,00	0,00	0,00
5.03.02.2.04.05	Pengelolaan Tanda Jasa Bagi Pegawai	27.070.500,00	18.281.400,00	0,00	0,00	0,00	0,00	0,00	0,00
5.03.02.2.04.07	Pembinaan Disiplin ASN	327.000.000,00	322.815.084,00	0,00	0,00	0,00	0,00	0,00	0,00
5.03.02.2.04.08	Pengelolaan Penyelesaian Pelanggaran Disiplin ASN	100.000.000,00	95.739.077,00	0,00	0,00	0,00	0,00	0,00	0,00
5.03.02.2.04.09	Pelayanan Proses Izin Perceraian Pegawai	50.000.000,00	49.020.100,00	0,00	0,00	0,00	0,00	0,00	0,00
5.04	PENDIDIKAN DAN PELATIHAN	6.188.699.900,00	5.534.377.114,00	0,00	0,00	0,00	0,00	0,00	0,00
5.04.02	PROGRAM PENGEMBANGAN SUMBER DAYA MANUSIA	6.188.699.900,00	5.534.377.114,00	0,00	0,00	0,00	0,00	0,00	0,00
5.04.02.2.01	Pengembangan Kompetensi Teknis	1.892.271.250,00	1.868.905.824,00	0,00	0,00	0,00	0,00	0,00	0,00
5.04.02.2.01.03	Penyelenggaraan Pengembangan Kompetensi Teknis Umum, Inti, dan Pilihan Bagi Jabatan Administrasi Penyelenggara Urusan Pemerintahan Konkuren, Perangkat Daerah Penunjang, dan Urusan Pemerintahan Umum	1.861.588.250,00	1.842.602.052,00	0,00	0,00	0,00	0,00	0,00	0,00
5.04.02.2.01.04	Pembinaan, Pengoordinasian, Fasilitasi, Pemantauan, Evaluasi, dan Pelaporan Pengembangan Kompetensi Teknis umum, Inti, dan Pilihan Bagi Jabatan Administrasi Penyelenggara Urusan Pemerintahan Konkuren, Perangkat Daerah Penunjang, dan Urusan Pemerintahan Umum	30.683.000,00	26.303.772,00	0,00	0,00	0,00	0,00	0,00	0,00
5.04.02.2.02	Sertifikasi, Kelembagaan, Pengembangan Kompetensi Manajerial dan Fungsional	4.296.428.650,00	3.665.471.290,00	0,00	0,00	0,00	0,00	0,00	0,00
5.04.02.2.02.01	Penyusunan Kebijakan Teknis dan Rencana Sertifikasi Kompetensi, Pengelolaan Kelembagaan, Tenaga Pengembang Kompetensi, Sumber Belajar, Kerjasama, Pengembangan Kompetensi Pimpinan Daerah, Jabatan Pimpinan Tinggi, Kepemimpinan dan Prajabatan, serta Jabatan Fungsional	518.492.600,00	499.204.414,00	0,00	0,00	0,00	0,00	0,00	0,00
5.04.02.2.02.07	Penyelenggaraan Pengembangan Kompetensi Bagi Pimpinan Daerah, Jabatan Pimpinan Tinggi, Jabatan Fungsional, Kepemimpinan, dan Prajabatan	3.746.043.050,00	3.136.938.659,00	0,00	0,00	0,00	0,00	0,00	0,00
5.04.02.2.02.08	Pembinaan, Pengoordinasian, Fasilitasi, Pemantauan, Evaluasi, dan Pelaporan Pelaksanaan Sertifikasi, Pengelolaan Kelembagaan dan Tenaga Pengembang Kompetensi, Pengelolaan Sumber Belajar, dan Kerjasama, Serta Pengembangan Kompetensi Pimpinan Daerah, Jabatan Pimpinan Tinggi, Kepemimpinan, dan Prajabatan	31.893.000,00	29.328.217,00	0,00	0,00	0,00	0,00	0,00	0,00
5.05	PENELITIAN DAN PENGEMBANGAN	170.000.000,00	168.398.700,00	0,00	0,00	0,00	0,00	0,00	0,00

Kode	Uraian	Belanja Operasi		Belanja Modal		Belanja Tidak Terduga		Transfer	
		Anggaran Setelah Perubahan	Realisasi	Anggaran Setelah Perubahan	Realisasi	Anggaran Setelah Perubahan	Realisasi	Anggaran Setelah Perubahan	Realisasi
5.05.02	PROGRAM PENELITIAN DAN PENGEMBANGAN DAERAH	170.000.000,00	168.398.700,00	0,00	0,00	0,00	0,00	0,00	0,00
5.05.02.2.01	Penelitian dan Pengembangan Bidang Penyelenggaraan Pemerintahan dan Pengkajian Peraturan	100.000.000,00	99.998.700,00	0,00	0,00	0,00	0,00	0,00	0,00
5.05.02.2.01.12	Pengelolaan Data Kelitbangan dan Peraturan	85.000.000,00	84.999.500,00	0,00	0,00	0,00	0,00	0,00	0,00
5.05.02.2.01.14	Fasilitasi dan Evaluasi Pelaksanaan Kegiatan Data dan Pengkajian Peraturan	15.000.000,00	14.999.200,00	0,00	0,00	0,00	0,00	0,00	0,00
5.05.02.2.04	Pengembangan Inovasi dan Teknologi	70.000.000,00	68.400.000,00	0,00	0,00	0,00	0,00	0,00	0,00
5.05.02.2.04.01	Penelitian, Pengembangan, dan Perekayasaan di Bidang Teknologi dan Inovasi	55.000.000,00	54.400.000,00	0,00	0,00	0,00	0,00	0,00	0,00
5.05.02.2.04.04	Sosialisasi dan Diseminasi Hasil-Hasil Kelitbangan	15.000.000,00	14.000.000,00	0,00	0,00	0,00	0,00	0,00	0,00
6	UNSUR PENGAWASAN URUSAN PEMERINTAHAN	7.450.201.243,00	7.135.251.860,00	79.400.000,00	77.840.000,00	0,00	0,00	0,00	0,00
6.01	INSPEKTORAT	7.450.201.243,00	7.135.251.860,00	79.400.000,00	77.840.000,00	0,00	0,00	0,00	0,00
6.01.01	PROGRAM PENUNJANG URUSAN PEMERINTAHAN DAERAH	5.894.006.243,00	5.637.006.760,00	79.400.000,00	77.840.000,00	0,00	0,00	0,00	0,00
6.01.01.2.01	Perencanaan, Penganggaran, dan Evaluasi Kinerja Perangkat Daerah	39.490.000,00	39.142.000,00	0,00	0,00	0,00	0,00	0,00	0,00
6.01.01.2.01.01	Penyusunan Dokumen Perencanaan Perangkat Daerah	29.990.000,00	29.741.000,00	0,00	0,00	0,00	0,00	0,00	0,00
6.01.01.2.01.02	Koordinasi dan Penyusunan Dokumen RKA-SKPD	2.000.000,00	2.000.000,00	0,00	0,00	0,00	0,00	0,00	0,00
6.01.01.2.01.03	Koordinasi dan Penyusunan Dokumen Perubahan RKA-SKPD	2.000.000,00	1.973.000,00	0,00	0,00	0,00	0,00	0,00	0,00
6.01.01.2.01.04	Koordinasi dan Penyusunan DPA-SKPD	2.000.000,00	1.950.000,00	0,00	0,00	0,00	0,00	0,00	0,00
6.01.01.2.01.05	Koordinasi dan Penyusunan Perubahan DPA-SKPD	2.000.000,00	2.000.000,00	0,00	0,00	0,00	0,00	0,00	0,00
6.01.01.2.01.06	Koordinasi dan Penyusunan Laporan Capaian Kinerja dan Ikhtisar Realisasi Kinerja SKPD	1.500.000,00	1.478.000,00	0,00	0,00	0,00	0,00	0,00	0,00
6.01.01.2.02	Administrasi Keuangan Perangkat Daerah	5.142.753.000,00	4.895.957.721,00	0,00	0,00	0,00	0,00	0,00	0,00
6.01.01.2.02.01	Penyediaan Gaji dan Tunjangan ASN	5.026.968.000,00	4.788.449.721,00	0,00	0,00	0,00	0,00	0,00	0,00
6.01.01.2.02.03	Pelaksanaan Penatausahaan dan Pengujian/Verifikasi Keuangan SKPD	111.285.000,00	103.060.000,00	0,00	0,00	0,00	0,00	0,00	0,00
6.01.01.2.02.05	Koordinasi dan Penyusunan Laporan Keuangan Akhir Tahun SKPD	1.500.000,00	1.470.000,00	0,00	0,00	0,00	0,00	0,00	0,00
6.01.01.2.02.07	Koordinasi dan Penyusunan Laporan Keuangan Bulanan/Triwulanan/Semesteran SKPD	1.500.000,00	1.478.000,00	0,00	0,00	0,00	0,00	0,00	0,00
6.01.01.2.02.08	Penyusunan Pelaporan dan Analisis Prognosis Realisasi Anggaran	1.500.000,00	1.500.000,00	0,00	0,00	0,00	0,00	0,00	0,00
6.01.01.2.05	Administrasi Kepegawaian Perangkat Daerah	72.000.000,00	71.605.000,00	0,00	0,00	0,00	0,00	0,00	0,00

Kode	Uraian	Belanja Operasi		Belanja Modal		Belanja Tidak Terduga		Transfer	
		Anggaran Setelah Perubahan	Realisasi	Anggaran Setelah Perubahan	Realisasi	Anggaran Setelah Perubahan	Realisasi	Anggaran Setelah Perubahan	Realisasi
6.01.01.2.05.09	Pendidikan dan Pelatihan Pegawai Berdasarkan Tugas dan Fungsi	72.000.000,00	71.605.000,00	0,00	0,00	0,00	0,00	0,00	0,00
6.01.01.2.06	Administrasi Umum Perangkat Daerah	410.668.000,00	409.489.900,00	3.500.000,00	3.500.000,00	0,00	0,00	0,00	0,00
6.01.01.2.06.03	Penyediaan Peralatan Rumah Tangga	7.200.000,00	7.158.950,00	3.500.000,00	3.500.000,00	0,00	0,00	0,00	0,00
6.01.01.2.06.04	Penyediaan Bahan Logistik Kantor	172.308.000,00	172.065.000,00	0,00	0,00	0,00	0,00	0,00	0,00
6.01.01.2.06.05	Penyediaan Barang Cetak dan Penggandaan	38.760.000,00	38.692.150,00	0,00	0,00	0,00	0,00	0,00	0,00
6.01.01.2.06.06	Penyediaan Bahan Bacaan dan Peraturan Perundang-undangan	4.410.000,00	3.721.000,00	0,00	0,00	0,00	0,00	0,00	0,00
6.01.01.2.06.09	Penyelenggaraan Rapat Koordinasi dan Konsultasi SKPD	187.990.000,00	187.852.800,00	0,00	0,00	0,00	0,00	0,00	0,00
6.01.01.2.07	Pengadaan Barang Milik Daerah Penunjang Urusan Pemerintah Daerah	0,00	0,00	75.900.000,00	74.340.000,00	0,00	0,00	0,00	0,00
6.01.01.2.07.06	Pengadaan Peralatan dan Mesin Lainnya	0,00	0,00	75.900.000,00	74.340.000,00	0,00	0,00	0,00	0,00
6.01.01.2.08	Penyediaan Jasa Penunjang Urusan Pemerintahan Daerah	88.345.243,00	80.249.219,00	0,00	0,00	0,00	0,00	0,00	0,00
6.01.01.2.08.01	Penyediaan Jasa Surat Menyurat	9.000.000,00	7.820.700,00	0,00	0,00	0,00	0,00	0,00	0,00
6.01.01.2.08.04	Penyediaan Jasa Pelayanan Umum Kantor	79.345.243,00	72.428.519,00	0,00	0,00	0,00	0,00	0,00	0,00
6.01.01.2.09	Pemeliharaan Barang Milik Daerah Penunjang Urusan Pemerintahan Daerah	140.750.000,00	140.562.920,00	0,00	0,00	0,00	0,00	0,00	0,00
6.01.01.2.09.01	Penyediaan Jasa Pemeliharaan, Biaya Pemeliharaan, dan Pajak Kendaraan Perorangan Dinas atau Kendaraan Dinas Jabatan	125.750.000,00	125.562.920,00	0,00	0,00	0,00	0,00	0,00	0,00
6.01.01.2.09.06	Pemeliharaan Peralatan dan Mesin Lainnya	15.000.000,00	15.000.000,00	0,00	0,00	0,00	0,00	0,00	0,00
6.01.02	PROGRAM PENYELENGGARAAN PENGAWASAN	731.243.000,00	694.931.200,00	0,00	0,00	0,00	0,00	0,00	0,00
6.01.02.2.01	Penyelenggaraan Pengawasan Internal	708.143.000,00	672.571.700,00	0,00	0,00	0,00	0,00	0,00	0,00
6.01.02.2.01.01	Pengawasan Kinerja Pemerintah Daerah	28.225.000,00	28.143.800,00	0,00	0,00	0,00	0,00	0,00	0,00
6.01.02.2.01.02	Pengawasan Keuangan Pemerintah Daerah	263.188.000,00	262.355.200,00	0,00	0,00	0,00	0,00	0,00	0,00
6.01.02.2.01.03	Reviu Laporan Kinerja	13.410.000,00	13.085.000,00	0,00	0,00	0,00	0,00	0,00	0,00
6.01.02.2.01.04	Reviu Laporan Keuangan	31.210.000,00	31.088.900,00	0,00	0,00	0,00	0,00	0,00	0,00
6.01.02.2.01.05	Pengawasan Desa	121.800.000,00	120.390.000,00	0,00	0,00	0,00	0,00	0,00	0,00
6.01.02.2.01.06	Kerjasama Pengawasan Internal	220.760.000,00	188.338.800,00	0,00	0,00	0,00	0,00	0,00	0,00
6.01.02.2.01.07	Monitoring dan Evaluasi Tindak Lanjut Hasil Pemeriksaan BPK RI dan Tindak Lanjut Hasil Pemeriksaan APIP	29.550.000,00	29.170.000,00	0,00	0,00	0,00	0,00	0,00	0,00
6.01.02.2.02	Penyelenggaraan Pengawasan Dengan Tujuan Tertentu	23.100.000,00	22.359.500,00	0,00	0,00	0,00	0,00	0,00	0,00
6.01.02.2.02.01	Penanganan Penyelesaian Kerugian Negara/Daerah	4.500.000,00	4.495.500,00	0,00	0,00	0,00	0,00	0,00	0,00
6.01.02.2.02.02	Pengawasan Dengan Tujuan Tertentu	18.600.000,00	17.864.000,00	0,00	0,00	0,00	0,00	0,00	0,00
6.01.03	PROGRAM PERUMUSAN KEBIJAKAN, PENDAMPINGAN DAN ASISTENSI	824.952.000,00	803.313.900,00	0,00	0,00	0,00	0,00	0,00	0,00
6.01.03.2.01	Perumusan Kebijakan Teknis di Bidang Pengawasan Dan Fasilitasi Pengawasan	245.990.000,00	237.147.800,00	0,00	0,00	0,00	0,00	0,00	0,00
6.01.03.2.01.01	Perumusan Kebijakan Teknis di Bidang Pengawasan	81.790.000,00	81.728.300,00	0,00	0,00	0,00	0,00	0,00	0,00

Kode	Uraian	Belanja Operasi		Belanja Modal		Belanja Tidak Terduga		Transfer	
		Anggaran Setelah Perubahan	Realisasi	Anggaran Setelah Perubahan	Realisasi	Anggaran Setelah Perubahan	Realisasi	Anggaran Setelah Perubahan	Realisasi
6.01.03.2.01.02	Perumusan Kebijakan Teknis di Bidang Fasilitas Pengawasan	164.200.000,00	155.419.500,00	0,00	0,00	0,00	0,00	0,00	0,00
6.01.03.2.02	Pendampingan dan Asistensi	578.962.000,00	566.166.100,00	0,00	0,00	0,00	0,00	0,00	0,00
6.01.03.2.02.01	Pendampingan dan Asistensi Urusan Pemerintahan Daerah	35.750.000,00	35.708.550,00	0,00	0,00	0,00	0,00	0,00	0,00
6.01.03.2.02.02	Pendampingan, Asistensi, Verifikasi, dan Penilaian Reformasi Birokrasi	7.750.000,00	7.627.350,00	0,00	0,00	0,00	0,00	0,00	0,00
6.01.03.2.02.03	Koordinasi, Monitoring dan Evaluasi serta Verifikasi Pencegahan dan Pemberantasan Korupsi	524.962.000,00	513.391.200,00	0,00	0,00	0,00	0,00	0,00	0,00
6.01.03.2.02.04	Pendampingan, Asistensi dan Verifikasi Penegakan Integritas	10.500.000,00	9.439.000,00	0,00	0,00	0,00	0,00	0,00	0,00
7	UNSUR KEWILAYAHAN	62.638.679.852,00	59.747.864.577,00	16.869.685.500,00	16.644.332.745,00	0,00	0,00	0,00	0,00
7.01	KECAMATAN	62.638.679.852,00	59.747.864.577,00	16.869.685.500,00	16.644.332.745,00	0,00	0,00	0,00	0,00
7.01.01	PROGRAM PENUNJANG URUSAN PEMERINTAHAN DAERAH	46.707.725.352,00	43.989.082.419,00	3.333.418.000,00	3.304.193.245,00	0,00	0,00	0,00	0,00
7.01.01.2.01	Perencanaan, Penganggaran, dan Evaluasi Kinerja Perangkat Daerah	392.040.000,00	389.700.900,00	0,00	0,00	0,00	0,00	0,00	0,00
7.01.01.2.01.01	Penyusunan Dokumen Perencanaan Perangkat Daerah	110.740.000,00	109.825.500,00	0,00	0,00	0,00	0,00	0,00	0,00
7.01.01.2.01.02	Koordinasi dan Penyusunan Dokumen RKA-SKPD	47.450.000,00	47.090.100,00	0,00	0,00	0,00	0,00	0,00	0,00
7.01.01.2.01.03	Koordinasi dan Penyusunan Dokumen Perubahan RKA-SKPD	46.000.000,00	45.895.700,00	0,00	0,00	0,00	0,00	0,00	0,00
7.01.01.2.01.04	Koordinasi dan Penyusunan DPA-SKPD	47.500.000,00	47.245.550,00	0,00	0,00	0,00	0,00	0,00	0,00
7.01.01.2.01.05	Koordinasi dan Penyusunan Perubahan DPA-SKPD	46.350.000,00	45.931.900,00	0,00	0,00	0,00	0,00	0,00	0,00
7.01.01.2.01.06	Koordinasi dan Penyusunan Laporan Capaian Kinerja dan Ikhtisar Realisasi Kinerja SKPD	49.000.000,00	48.755.750,00	0,00	0,00	0,00	0,00	0,00	0,00
7.01.01.2.01.07	Evaluasi Kinerja Perangkat Daerah	45.000.000,00	44.956.400,00	0,00	0,00	0,00	0,00	0,00	0,00
7.01.01.2.02	Administrasi Keuangan Perangkat Daerah	35.337.478.000,00	33.317.625.673,00	0,00	0,00	0,00	0,00	0,00	0,00
7.01.01.2.02.01	Penyediaan Gaji dan Tunjangan ASN	32.701.264.000,00	30.758.502.823,00	0,00	0,00	0,00	0,00	0,00	0,00
7.01.01.2.02.03	Pelaksanaan Penatausahaan dan Pengujian/Verifikasi Keuangan SKPD	2.474.371.000,00	2.398.463.900,00	0,00	0,00	0,00	0,00	0,00	0,00
7.01.01.2.02.04	Koordinasi dan Pelaksanaan Akuntansi SKPD	40.385.000,00	40.348.550,00	0,00	0,00	0,00	0,00	0,00	0,00
7.01.01.2.02.05	Koordinasi dan Penyusunan Laporan Keuangan Akhir Tahun SKPD	35.750.000,00	35.025.300,00	0,00	0,00	0,00	0,00	0,00	0,00
7.01.01.2.02.07	Koordinasi dan Penyusunan Laporan Keuangan Bulanan/Triwulanan/Semesteran SKPD	49.908.000,00	49.796.700,00	0,00	0,00	0,00	0,00	0,00	0,00
7.01.01.2.02.08	Penyusunan Pelaporan dan Analisis Prognosis Realisasi Anggaran	35.800.000,00	35.488.400,00	0,00	0,00	0,00	0,00	0,00	0,00
7.01.01.2.05	Administrasi Kepegawaian Perangkat Daerah	113.780.000,00	113.412.900,00	0,00	0,00	0,00	0,00	0,00	0,00
7.01.01.2.05.03	Pendataan dan Pengolahan Administrasi Kepegawaian	31.000.000,00	30.993.500,00	0,00	0,00	0,00	0,00	0,00	0,00

Kode	Uraian	Belanja Operasi		Belanja Modal		Belanja Tidak Terduga		Transfer	
		Anggaran Setelah Perubahan	Realisasi	Anggaran Setelah Perubahan	Realisasi	Anggaran Setelah Perubahan	Realisasi	Anggaran Setelah Perubahan	Realisasi
7.01.01.2.05.05	Monitoring, Evaluasi, dan Penilaian Kinerja Pegawai	10.000.000,00	10.000.000,00	0,00	0,00	0,00	0,00	0,00	0,00
7.01.01.2.05.09	Pendidikan dan Pelatihan Pegawai Berdasarkan Tugas dan Fungsi	23.000.000,00	23.000.000,00	0,00	0,00	0,00	0,00	0,00	0,00
7.01.01.2.05.10	Sosialisasi Peraturan Perundang-Undangan	49.780.000,00	49.419.400,00	0,00	0,00	0,00	0,00	0,00	0,00
7.01.01.2.06	Administrasi Umum Perangkat Daerah	3.392.043.500,00	3.271.296.785,00	127.787.000,00	127.019.000,00	0,00	0,00	0,00	0,00
7.01.01.2.06.01	Penyediaan Komponen Instalasi Listrik/Penerangan Bangunan Kantor	184.155.100,00	179.983.850,00	0,00	0,00	0,00	0,00	0,00	0,00
7.01.01.2.06.02	Penyediaan Peralatan dan Perlengkapan Kantor	35.495.000,00	35.095.000,00	116.788.000,00	116.020.000,00	0,00	0,00	0,00	0,00
7.01.01.2.06.03	Penyediaan Peralatan Rumah Tangga	220.695.000,00	217.594.434,00	10.999.000,00	10.999.000,00	0,00	0,00	0,00	0,00
7.01.01.2.06.04	Penyediaan Bahan Logistik Kantor	2.063.094.000,00	2.013.409.870,00	0,00	0,00	0,00	0,00	0,00	0,00
7.01.01.2.06.05	Penyediaan Barang Cetakan dan Penggandaan	204.134.400,00	202.568.900,00	0,00	0,00	0,00	0,00	0,00	0,00
7.01.01.2.06.06	Penyediaan Bahan Bacaan dan Peraturan Perundang-undangan	101.485.000,00	95.315.000,00	0,00	0,00	0,00	0,00	0,00	0,00
7.01.01.2.06.09	Penyelenggaraan Rapat Koordinasi dan Konsultasi SKPD	582.985.000,00	527.329.731,00	0,00	0,00	0,00	0,00	0,00	0,00
7.01.01.2.07	Pengadaan Barang Milik Daerah Penunjang Urusan Pemerintah Daerah	3.281.000,00	3.242.000,00	1.552.579.000,00	1.539.426.745,00	0,00	0,00	0,00	0,00
7.01.01.2.07.05	Pengadaan Mebel	32.000,00	0,00	256.269.000,00	255.526.000,00	0,00	0,00	0,00	0,00
7.01.01.2.07.06	Pengadaan Peralatan dan Mesin Lainnya	690.000,00	690.000,00	651.946.000,00	648.440.553,00	0,00	0,00	0,00	0,00
7.01.01.2.07.09	Pengadaan Gedung Kantor atau Bangunan Lainnya	0,00	0,00	198.803.000,00	198.000.000,00	0,00	0,00	0,00	0,00
7.01.01.2.07.10	Pengadaan Sarana dan Prasarana Gedung Kantor atau Bangunan Lainnya	571.000,00	570.000,00	336.240.000,00	329.066.601,00	0,00	0,00	0,00	0,00
7.01.01.2.07.11	Pengadaan Sarana dan Prasarana Pendukung Gedung Kantor atau Bangunan Lainnya	1.988.000,00	1.982.000,00	109.321.000,00	108.393.591,00	0,00	0,00	0,00	0,00
7.01.01.2.08	Penyediaan Jasa Penunjang Urusan Pemerintahan Daerah	4.974.178.352,00	4.506.146.381,00	0,00	0,00	0,00	0,00	0,00	0,00
7.01.01.2.08.01	Penyediaan Jasa Surat Menyurat	251.077.000,00	249.014.253,00	0,00	0,00	0,00	0,00	0,00	0,00
7.01.01.2.08.02	Penyediaan Jasa Komunikasi, Sumber Daya Air dan Listrik	1.268.254.000,00	1.090.136.124,00	0,00	0,00	0,00	0,00	0,00	0,00
7.01.01.2.08.03	Penyediaan Jasa Peralatan dan Perlengkapan Kantor	55.160.000,00	51.119.790,00	0,00	0,00	0,00	0,00	0,00	0,00
7.01.01.2.08.04	Penyediaan Jasa Pelayanan Umum Kantor	3.399.687.352,00	3.115.876.214,00	0,00	0,00	0,00	0,00	0,00	0,00
7.01.01.2.09	Pemeliharaan Barang Milik Daerah Penunjang Urusan Pemerintahan Daerah	2.494.924.500,00	2.387.657.780,00	1.653.052.000,00	1.637.747.500,00	0,00	0,00	0,00	0,00
7.01.01.2.09.01	Penyediaan Jasa Pemeliharaan, Biaya Pemeliharaan, dan Pajak Kendaraan Perorangan Dinas atau Kendaraan Dinas Jabatan	953.786.000,00	879.311.794,00	0,00	0,00	0,00	0,00	0,00	0,00
7.01.01.2.09.02	Penyediaan Jasa Pemeliharaan, Biaya Pemeliharaan, Pajak dan Perizinan Kendaraan Dinas Operasional atau Lapangan	152.812.500,00	140.127.177,00	0,00	0,00	0,00	0,00	0,00	0,00
7.01.01.2.09.05	Pemeliharaan Mebel	94.800.000,00	92.795.000,00	0,00	0,00	0,00	0,00	0,00	0,00

Kode	Uraian	Belanja Operasi		Belanja Modal		Belanja Tidak Terduga		Transfer	
		Anggaran Setelah Perubahan	Realisasi	Anggaran Setelah Perubahan	Realisasi	Anggaran Setelah Perubahan	Realisasi	Anggaran Setelah Perubahan	Realisasi
7.01.01.2.09.06	Pemeliharaan Peralatan dan Mesin Lainnya	272.620.000,00	268.740.500,00	0,00	0,00	0,00	0,00	0,00	0,00
7.01.01.2.09.09	Pemeliharaan/Rehabilitasi Gedung Kantor dan Bangunan Lainnya	691.103.000,00	680.422.809,00	1.605.810.000,00	1.591.582.500,00	0,00	0,00	0,00	0,00
7.01.01.2.09.10	Pemeliharaan/Rehabilitasi Gedung Kantor dan Bangunan Lainnya	83.206.000,00	82.409.500,00	0,00	0,00	0,00	0,00	0,00	0,00
7.01.01.2.09.11	Pemeliharaan/Rehabilitasi Sarana dan Prasarana Pendukung Gedung Kantor atau Bangunan Lainnya	246.597.000,00	243.851.000,00	47.242.000,00	46.165.000,00	0,00	0,00	0,00	0,00
7.01.02	PROGRAM PENYELENGGARAAN PEMERINTAHAN DAN PELAYANAN PUBLIK	278.500.000,00	276.252.450,00	0,00	0,00	0,00	0,00	0,00	0,00
7.01.02.2.01	Koordinasi Penyelenggaraan Kegiatan Pemerintahan di Tingkat Kecamatan	50.000.000,00	50.000.000,00	0,00	0,00	0,00	0,00	0,00	0,00
7.01.02.2.01.01	Koordinasi/Sinergi Perencanaan dan Pelaksanaan Kegiatan Pemerintahan Dengan Perangkat Daerah dan Instansi Vertikal Terkait	10.000.000,00	10.000.000,00	0,00	0,00	0,00	0,00	0,00	0,00
7.01.02.2.01.02	Peningkatan Efektifitas Kegiatan Pemerintahan di Tingkat Kecamatan	40.000.000,00	40.000.000,00	0,00	0,00	0,00	0,00	0,00	0,00
7.01.02.2.02	Penyelenggaraan Urusan Pemerintahan yang tidak Dilaksanakan oleh Unit Kerja Perangkat Daerah yang Ada di Kecamatan	228.500.000,00	226.252.450,00	0,00	0,00	0,00	0,00	0,00	0,00
7.01.02.2.02.02	Fasilitasi Percepatan Pencapaian Standar Pelayanan Minimal di Wilayah Kecamatan	105.500.000,00	105.241.350,00	0,00	0,00	0,00	0,00	0,00	0,00
7.01.02.2.02.03	Peningkatan Efektifitas Pelaksanaan Pelayanan Kepada Masyarakat di Wilayah Kecamatan	123.000.000,00	121.011.100,00	0,00	0,00	0,00	0,00	0,00	0,00
7.01.03	PROGRAM PEMBERDAYAAN MASYARAKAT DESA DAN KELURAHAN	10.161.874.500,00	10.047.521.339,00	13.536.267.500,00	13.340.139.500,00	0,00	0,00	0,00	0,00
7.01.03.2.01	Koordinasi Kegiatan Pemberdayaan Desa	282.100.000,00	279.466.400,00	0,00	0,00	0,00	0,00	0,00	0,00
7.01.03.2.01.01	Peningkatan Partisipasi Masyarakat Dalam Forum Musyawarah Perencanaan Pembangunan di Desa	139.300.000,00	138.733.200,00	0,00	0,00	0,00	0,00	0,00	0,00
7.01.03.2.01.02	Sinkronisasi Program Kerja dan Kegiatan Pemberdayaan Masyarakat Yang Dilakukan Oleh Pemerintah dan Swasta di Wilayah Kerja Kecamatan	10.000.000,00	9.999.900,00	0,00	0,00	0,00	0,00	0,00	0,00
7.01.03.2.01.03	Peningkatan Efektifitas Kegiatan Pemberdayaan Masyarakat di Wilayah Kecamatan	132.800.000,00	130.733.300,00	0,00	0,00	0,00	0,00	0,00	0,00
7.01.03.2.02	Kegiatan Pemberdayaan Kelurahan	8.585.574.500,00	8.484.779.403,00	13.536.267.500,00	13.340.139.500,00	0,00	0,00	0,00	0,00
7.01.03.2.02.01	Peningkatan partisipasi masyarakat dalam forum musyawarah perencanaan pembangunan di kelurahan	121.000.000,00	120.747.250,00	0,00	0,00	0,00	0,00	0,00	0,00
7.01.03.2.02.02	Pembangunan Sarana dan Prasarana Kelurahan	300.698.500,00	299.117.000,00	12.494.960.500,00	12.330.309.500,00	0,00	0,00	0,00	0,00
7.01.03.2.02.03	Pemberdayaan Masyarakat di Kelurahan	8.138.876.000,00	8.039.945.153,00	1.041.307.000,00	1.009.830.000,00	0,00	0,00	0,00	0,00
7.01.03.2.02.04	Evaluasi Kelurahan	25.000.000,00	24.970.000,00	0,00	0,00	0,00	0,00	0,00	0,00

Kode	Uraian	Belanja Operasi		Belanja Modal		Belanja Tidak Terduga		Transfer	
		Anggaran Setelah Perubahan	Realisasi	Anggaran Setelah Perubahan	Realisasi	Anggaran Setelah Perubahan	Realisasi	Anggaran Setelah Perubahan	Realisasi
7.01.03.2.03	Pemberdayaan Lembaga Kemasyarakatan Tingkat Kecamatan	1.294.200.000,00	1.283.275.536,00	0,00	0,00	0,00	0,00	0,00	0,00
7.01.03.2.03.01	Penyelenggaraan Lembaga Kemasyarakatan	984.200.000,00	978.625.725,00	0,00	0,00	0,00	0,00	0,00	0,00
7.01.03.2.03.02	Peningkatan Kapasitas Lembaga Kemasyarakatan	300.000.000,00	294.649.811,00	0,00	0,00	0,00	0,00	0,00	0,00
7.01.03.2.03.04	Fasilitasi Pengembangan Usaha Ekonomi Masyarakat	10.000.000,00	10.000.000,00	0,00	0,00	0,00	0,00	0,00	0,00
7.01.04	PROGRAM KOORDINASI KETENTRAMAN DAN KETERTIBAN UMUM	518.350.000,00	512.029.914,00	0,00	0,00	0,00	0,00	0,00	0,00
7.01.04.2.01	Koordinasi Upaya Penyelenggaraan Ketenteraman dan Ketertiban Umum	300.600.000,00	295.685.600,00	0,00	0,00	0,00	0,00	0,00	0,00
7.01.04.2.01.01	Sinergitas dengan Kepolisian Negara Republik Indonesia, Tentara Nasional Indonesia dan instansi vertikal di wilayah kecamatan	142.800.000,00	140.789.800,00	0,00	0,00	0,00	0,00	0,00	0,00
7.01.04.2.01.02	Harmonisasi Hubungan Dengan Tokoh Agama dan Tokoh Masyarakat	157.800.000,00	154.895.800,00	0,00	0,00	0,00	0,00	0,00	0,00
7.01.04.2.02	Koordinasi Penerapan dan Penegakan Peraturan Daerah dan Peraturan Kepala Daerah	217.750.000,00	216.344.314,00	0,00	0,00	0,00	0,00	0,00	0,00
7.01.04.2.02.01	Koordinasi/Sinergi Dengan Perangkat Daerah yang Tugas dan Fungsinya di Bidang Penegakan Peraturan Perundang-Undangan dan/atau Kepolisian Negara Republik Indonesia	217.750.000,00	216.344.314,00	0,00	0,00	0,00	0,00	0,00	0,00
7.01.05	PROGRAM PENYELENGGARAAN URUSAN PEMERINTAHAN UMUM	4.097.410.000,00	4.073.097.761,00	0,00	0,00	0,00	0,00	0,00	0,00
7.01.05.2.01	Penyelenggaraan Urusan Pemerintahan Umum sesuai Penugasan Kepala Daerah	4.097.410.000,00	4.073.097.761,00	0,00	0,00	0,00	0,00	0,00	0,00
7.01.05.2.01.01	Pembiayaan Wawasan Kebangsaan dan Ketahanan Nasional dalam Rangka Memantapkan Pengamalan Pancasila, Pelaksanaan Undang- Undang Dasar Negara Republik Indonesia Tahun 1945, Pelestarian Bhinneka Tunggal Ika Serta Pemertahanan dan Pemeliharaan Keutuhan Negara Kesatuan Republik Indonesia	2.090.000.000,00	2.082.149.761,00	0,00	0,00	0,00	0,00	0,00	0,00
7.01.05.2.01.02	Fasilitasi, Koordinasi dan Pembinaan (Bimtek, Sosialisasi, Konsultasi) Wawasan Kebangsaan dan Ketahanan Nasional	10.000.000,00	9.999.800,00	0,00	0,00	0,00	0,00	0,00	0,00
7.01.05.2.01.08	Pelaksanaan Tugas Forum Koordinasi Pimpinan di Kecamatan	1.997.410.000,00	1.980.948.200,00	0,00	0,00	0,00	0,00	0,00	0,00
7.01.06	PROGRAM PEMBINAAN DAN PENGAWASAN PEMERINTAHAN DESA	874.820.000,00	849.880.694,00	0,00	0,00	0,00	0,00	0,00	0,00
7.01.06.2.01	Fasilitasi, Rekomendasi dan Koordinasi Pembinaan dan Pengawasan Pemerintahan Desa	874.820.000,00	849.880.694,00	0,00	0,00	0,00	0,00	0,00	0,00
7.01.06.2.01.02	Fasilitasi Administrasi Tata Pemerintahan Desa	129.900.000,00	128.326.544,00	0,00	0,00	0,00	0,00	0,00	0,00

Kode	Uraian	Belanja Operasi		Belanja Modal		Belanja Tidak Terduga		Transfer	
		Anggaran Setelah Perubahan	Realisasi	Anggaran Setelah Perubahan	Realisasi	Anggaran Setelah Perubahan	Realisasi	Anggaran Setelah Perubahan	Realisasi
7.01.06.2.01.03	Fasilitasi Pengelolaan Keuangan Desa dan pendayagunaan Aset Desa	277.320.000,00	273.510.900,00	0,00	0,00	0,00	0,00	0,00	0,00
7.01.06.2.01.06	Fasilitasi Pelaksanaan Pemilihan Kepala Desa	24.000.000,00	23.958.900,00	0,00	0,00	0,00	0,00	0,00	0,00
7.01.06.2.01.07	Fasilitasi Pelaksanaan Tugas dan Fungsi Badan Permusyawaratan Desa	25.000.000,00	24.999.900,00	0,00	0,00	0,00	0,00	0,00	0,00
7.01.06.2.01.08	Rekomendasi Pengangkatan dan Pemberhentian Perangkat Desa	133.500.000,00	118.244.800,00	0,00	0,00	0,00	0,00	0,00	0,00
7.01.06.2.01.09	Fasilitasi Sinkronisasi Perencanaan Pembangunan Daerah Dengan Pembangunan Desa	82.600.000,00	81.772.450,00	0,00	0,00	0,00	0,00	0,00	0,00
7.01.06.2.01.12	Fasilitasi Pelaksanaan Tugas, Fungsi, dan Kewajiban Lembaga Kemasyarakatan	7.500.000,00	7.500.000,00	0,00	0,00	0,00	0,00	0,00	0,00
7.01.06.2.01.13	Fasilitasi Penyusunan Perencanaan Pembangunan Partisipatif	195.000.000,00	191.567.200,00	0,00	0,00	0,00	0,00	0,00	0,00
8	UNSUR PEMERINTAHAN UMUM	26.686.760.512,00	26.377.338.293,00	145.420.000,00	145.420.000,00	0,00	0,00	0,00	0,00
8.01	KESATUAN BANGSA DAN POLITIK	26.686.760.512,00	26.377.338.293,00	145.420.000,00	145.420.000,00	0,00	0,00	0,00	0,00
8.01.01	PROGRAM PENUNJANG URUSAN PEMERINTAHAN DAERAH	3.135.168.512,00	3.072.904.785,00	145.420.000,00	145.420.000,00	0,00	0,00	0,00	0,00
8.01.01.2.01	Perencanaan, Penganggaran, dan Evaluasi Kinerja Perangkat Daerah	45.000.000,00	44.450.000,00	0,00	0,00	0,00	0,00	0,00	0,00
8.01.01.2.01.01	Penyusunan Dokumen Perencanaan Perangkat Daerah	25.000.000,00	24.450.000,00	0,00	0,00	0,00	0,00	0,00	0,00
8.01.01.2.01.02	Koordinasi dan Penyusunan Dokumen RKA-SKPD	3.000.000,00	3.000.000,00	0,00	0,00	0,00	0,00	0,00	0,00
8.01.01.2.01.03	Koordinasi dan Penyusunan Dokumen Perubahan RKA-SKPD	2.000.000,00	2.000.000,00	0,00	0,00	0,00	0,00	0,00	0,00
8.01.01.2.01.04	Koordinasi dan Penyusunan DPA-SKPD	3.000.000,00	3.000.000,00	0,00	0,00	0,00	0,00	0,00	0,00
8.01.01.2.01.05	Koordinasi dan Penyusunan Perubahan DPA-SKPD	2.000.000,00	2.000.000,00	0,00	0,00	0,00	0,00	0,00	0,00
8.01.01.2.01.06	Koordinasi dan Penyusunan Laporan Capaian Kinerja dan Ikhtisar Realisasi Kinerja SKPD	5.000.000,00	5.000.000,00	0,00	0,00	0,00	0,00	0,00	0,00
8.01.01.2.01.07	Evaluasi Kinerja Perangkat Daerah	5.000.000,00	5.000.000,00	0,00	0,00	0,00	0,00	0,00	0,00
8.01.01.2.02	Administrasi Keuangan Perangkat Daerah	2.472.134.000,00	2.451.333.739,00	0,00	0,00	0,00	0,00	0,00	0,00
8.01.01.2.02.01	Penyediaan Gaji dan Tunjangan ASN	2.262.934.000,00	2.242.233.739,00	0,00	0,00	0,00	0,00	0,00	0,00
8.01.01.2.02.03	Pelaksanaan Penatausahaan dan Pengujian/Verifikasi Keuangan SKPD	199.200.000,00	199.100.000,00	0,00	0,00	0,00	0,00	0,00	0,00
8.01.01.2.02.05	Koordinasi dan Penyusunan Laporan Keuangan Akhir Tahun SKPD	5.000.000,00	5.000.000,00	0,00	0,00	0,00	0,00	0,00	0,00
8.01.01.2.02.07	Koordinasi dan Penyusunan Laporan Keuangan Bulanan/Triwulanan/Semesteran SKPD	5.000.000,00	5.000.000,00	0,00	0,00	0,00	0,00	0,00	0,00
8.01.01.2.05	Administrasi Kepegawaian Perangkat Daerah	30.000.000,00	29.840.000,00	0,00	0,00	0,00	0,00	0,00	0,00
8.01.01.2.05.11	Bimbingan Teknis Implementasi Peraturan Perundang-Undangan	30.000.000,00	29.840.000,00	0,00	0,00	0,00	0,00	0,00	0,00
8.01.01.2.06	Administrasi Umum Perangkat Daerah	227.072.000,00	227.002.000,00	0,00	0,00	0,00	0,00	0,00	0,00

Kode	Uraian	Belanja Operasi		Belanja Modal		Belanja Tidak Terduga		Transfer	
		Anggaran Setelah Perubahan	Realisasi	Anggaran Setelah Perubahan	Realisasi	Anggaran Setelah Perubahan	Realisasi	Anggaran Setelah Perubahan	Realisasi
8.01.01.2.06.04	Penyediaan Bahan Logistik Kantor	50.000.000,00	50.000.000,00	0,00	0,00	0,00	0,00	0,00	0,00
8.01.01.2.06.05	Penyediaan Barang Cetak dan Penggandaan	30.000.000,00	30.000.000,00	0,00	0,00	0,00	0,00	0,00	0,00
8.01.01.2.06.06	Penyediaan Bahan Bacaan dan Peraturan Perundang-undangan	4.000.000,00	3.960.000,00	0,00	0,00	0,00	0,00	0,00	0,00
8.01.01.2.06.09	Penyelenggaraan Rapat Koordinasi dan Konsultasi SKPD	143.072.000,00	143.042.000,00	0,00	0,00	0,00	0,00	0,00	0,00
8.01.01.2.07	Pengadaan Barang Milik Daerah Penunjang Urusan Pemerintah Daerah	0,00	0,00	145.420.000,00	145.420.000,00	0,00	0,00	0,00	0,00
8.01.01.2.07.06	Pengadaan Peralatan dan Mesin Lainnya	0,00	0,00	145.420.000,00	145.420.000,00	0,00	0,00	0,00	0,00
8.01.01.2.08	Penyediaan Jasa Penunjang Urusan Pemerintahan Daerah	185.962.512,00	170.096.184,00	0,00	0,00	0,00	0,00	0,00	0,00
8.01.01.2.08.01	Penyediaan Jasa Surat Menyurat	10.000.000,00	10.000.000,00	0,00	0,00	0,00	0,00	0,00	0,00
8.01.01.2.08.04	Penyediaan Jasa Pelayanan Umum Kantor	175.962.512,00	160.096.184,00	0,00	0,00	0,00	0,00	0,00	0,00
8.01.01.2.09	Pemeliharaan Barang Milik Daerah Penunjang Urusan Pemerintahan Daerah	175.000.000,00	150.182.862,00	0,00	0,00	0,00	0,00	0,00	0,00
8.01.01.2.09.01	Penyediaan Jasa Pemeliharaan, Biaya Pemeliharaan, dan Pajak Kendaraan Perorangan Dinas atau Kendaraan Dinas Jabatan	155.000.000,00	130.182.862,00	0,00	0,00	0,00	0,00	0,00	0,00
8.01.01.2.09.06	Pemeliharaan Peralatan dan Mesin Lainnya	20.000.000,00	20.000.000,00	0,00	0,00	0,00	0,00	0,00	0,00
8.01.02	PROGRAM PENGUATAN IDEOLOGI PANCASILA DAN KARAKTER KEBANGSAAN	288.000.000,00	282.260.000,00	0,00	0,00	0,00	0,00	0,00	0,00
8.01.02.2.01	Perumusan Kebijakan Teknis dan pemantapan pelaksanaan Bidang ideologi Pancasila dan Karakter Kebangsaan	288.000.000,00	282.260.000,00	0,00	0,00	0,00	0,00	0,00	0,00
8.01.02.2.01.04	Pelaksanaan Koordinasi di Bidang Ideologi Wawasan Kebangsaan, Bela Negara, Karakter Bangsa, Pembauran Kebangsaan, Bineka Tunggal Ika dan Sejarah Kebangsaan	288.000.000,00	282.260.000,00	0,00	0,00	0,00	0,00	0,00	0,00
8.01.03	PROGRAM PENINGKATAN PERAN PARTAI POLITIK DAN LEMBAGA PENDIDIKAN MELALUI PENDIDIKAN POLITIK DAN PENGEMBANGAN ETIKA SERTA BUDAYA POLITIK	1.732.200.000,00	1.713.772.000,00	0,00	0,00	0,00	0,00	0,00	0,00
8.01.03.2.01	Perumusan Kebijakan Teknis Dan Pemantapan Pelaksanaan Bidang Pendidikan Politik, Etika Budaya Politik, Peningkatan Demokrasi, Fasilitas Kelembagaan Pemerintahan, Perwakilan dan Partai Politik, Pemilihan Umum/Pemilihan Umum Kepala Daerah, serta Pemantauan Situasi Politik	1.732.200.000,00	1.713.772.000,00	0,00	0,00	0,00	0,00	0,00	0,00
8.01.03.2.01.04	Pelaksanaan Koordinasi Di Bidang Pendidikan Politik, Etika Budaya Politik, Peningkatan Demokrasi, Fasilitas Kelembagaan Pemerintahan, Perwakilan dan Partai Politik, Pemilihan Umum/Pemilihan Umum Kepala Daerah, serta Pemantauan Situasi Po	1.732.200.000,00	1.713.772.000,00	0,00	0,00	0,00	0,00	0,00	0,00

Kode	Uraian	Belanja Operasi		Belanja Modal		Belanja Tidak Terduga		Transfer	
		Anggaran Setelah Perubahan	Realisasi	Anggaran Setelah Perubahan	Realisasi	Anggaran Setelah Perubahan	Realisasi	Anggaran Setelah Perubahan	Realisasi
8.01.04	PROGRAM PEMBERDAYAAN DAN PENGAWASAN ORGANISASI KEMASYARAKATAN	315.492.000,00	314.592.000,00	0,00	0,00	0,00	0,00	0,00	0,00
8.01.04.2.01	Perumusan Kebijakan Teknis dan Pemantapan Pelaksanaan Bidang Pemberdayaan dan Pengawasan Organisasi Kemasyarakatan	315.492.000,00	314.592.000,00	0,00	0,00	0,00	0,00	0,00	0,00
8.01.04.2.01.03	Pelaksanaan Kebijakan dibidang Pendaftaran Ormas, Pemberdayaan Ormas, Evaluasi dan Mediasi Sengketa Ormas, Pengawasan Ormas dan Ormas Asing di Daerah	315.492.000,00	314.592.000,00	0,00	0,00	0,00	0,00	0,00	0,00
8.01.05	PROGRAM PEMBINAAN DAN PENGEMBANGAN KETAHANAN EKONOMI, SOSIAL, DAN BUDAYA	18.192.250.000,00	17.985.979.460,00	0,00	0,00	0,00	0,00	0,00	0,00
8.01.05.2.01	Perumusan Kebijakan Teknis Dan Pemantapan Pelaksanaan Bidang Ketahanan Ekonomi, Sosial Dan Budaya	18.192.250.000,00	17.985.979.460,00	0,00	0,00	0,00	0,00	0,00	0,00
8.01.05.2.01.03	Pelaksanaan Kebijakan di Bidang Ketahanan Ekonomi, Sosial, Budaya dan Fasilitas Pencegahan Penyalagunaan Narkotika, Fasilitas Kerukunan Umat Beragama dan Penghayat Kepercayaan di Daerah	566.900.000,00	556.041.460,00	0,00	0,00	0,00	0,00	0,00	0,00
8.01.05.2.01.04	Pelaksanaan Koordinasi di Bidang Ketahanan Ekonomi, Sosial, Budaya dan Fasilitas Pencegahan Penyalagunaan Narkotika, Fasilitas Kerukunan Umat Beragama dan Penghayat Kepercayaan di Daerah	155.000.000,00	150.360.000,00	0,00	0,00	0,00	0,00	0,00	0,00
8.01.05.2.01.05	Pelaksanaan Monitoring, Evaluasi dan Pelaporan di Bidang Ketahanan Ekonomi, Sosial, Budaya dan Fasilitas Pencegahan Penyalagunaan Narkotika, Fasilitas Kerukunan Umat Beragama dan Penghayat Kepercayaan di Daerah	17.470.350.000,00	17.279.578.000,00	0,00	0,00	0,00	0,00	0,00	0,00
8.01.06	PROGRAM PENINGKATAN KEWASPADAAN NASIONAL DAN PENINGKATAN KUALITAS DAN FASILITASI PENANGANAN KONFLIK SOSIAL	3.023.650.000,00	3.007.830.048,00	0,00	0,00	0,00	0,00	0,00	0,00
8.01.06.2.01	Perumusan Kebijakan Teknis dan Pelaksanaan Pemantapan Kewaspadaan Nasional dan Penanganan Konflik Sosial	3.023.650.000,00	3.007.830.048,00	0,00	0,00	0,00	0,00	0,00	0,00
8.01.06.2.01.03	Pelaksanaan Kebijakan di Bidang Kewaspadaan Dini, Kerjasama Intelijen, Pemantauan Orang Asing, Tenaga Kerja Asing dan Lembaga Asing, Kewaspadaan Perbatasan Antar Negara, Fasilitas Kelembagaan Bidang Kewaspadaan, serta Penanganan Konflik	2.187.850.000,00	2.179.065.000,00	0,00	0,00	0,00	0,00	0,00	0,00

Kode	Uraian	Belanja Operasi		Belanja Modal		Belanja Tidak Terduga		Transfer	
		Anggaran Setelah Perubahan	Realisasi	Anggaran Setelah Perubahan	Realisasi	Anggaran Setelah Perubahan	Realisasi	Anggaran Setelah Perubahan	Realisasi
8.01.06.2.01.04	Pelaksanaan Koordinasi di Bidang Kewaspadaan Dini, Kerjasama Intelijen, Pemantauan Orang Asing, Tenaga Kerja Asing dan Lembaga Asing, Kewaspadaan Perbatasan Antar Negara, Fasilitasi Kelembagaan Bidang Kewaspadaan, serta Penanganan Konflik	835.800.000,00	828.765.048,00	0,00	0,00	0,00	0,00	0,00	0,00
	JUMLAH	1.565.211.235.542,00	1.476.279.908.868,00	302.645.896.052,00	220.460.187.459,00	32.184.811.308,00	53.657.650,00	347.948.027.000,00	345.234.061.000,00

BUPATI SUKOHARJO

ttd.

ETIK SURYANI



PEMERINTAH KABUPATEN SUKOHARJO
DAFTAR REKAPITULASI PIUTANG DAERAH
TAHUN ANGGARAN 2022

No.	SKPD	Jenis Piutang	Saldo Awal Piutang	Penambahan Piutang	Pengurangan Piutang	saldo Akhir Piutang
1	2	3	4	5	6	7 = 4 + 5 - 6
		PIUTANG PAJAK				
1	Badan Keuangan Daerah	Piutang Pajak Hotel	1.414.834.118,00	1.190.737.306,00	968.768.382,00	1.636.803.042,00
2	Badan Keuangan Daerah	Piutang Pajak Restoran	879.834.977,00	703.410.467,00	555.114.347,00	1.028.131.097,00
3	Badan Keuangan Daerah	Piutang Pajak Hiburan	17.856.587,00	22.504.586,00	2.421.260,00	37.939.913,00
4	Badan Keuangan Daerah	Piutang Pajak Reklame	466.488.977,00	510.875.003,00	92.993.193,00	884.370.787,00
5	Badan Keuangan Daerah	Piutang Pendapatan Pajak Mineral bukan Logam dan Batuan	565.790.713,00	36.076.100,00	0,00	601.866.813,00
6	Badan Keuangan Daerah	Piutang Pajak Parkir	30.913.134,00	40.776.596,00	17.110.584,00	54.579.146,00
7	Badan Keuangan Daerah	Piutang Pajak Air Tanah	224.817.923,00	126.051.494,00	124.096.104,00	226.773.313,00
8	Badan Keuangan Daerah	Piutang Pajak Bumi dan Bangunan	54.106.728.057,00	4.723.806.974,00	6.632.279.983,00	52.198.255.048,00
		JUMLAH PIUTANG PAJAK	57.707.264.486,00	7.354.238.526,00	8.392.783.853,00	56.668.719.159,00
		PIUTANG RETRIBUSI				
1	Dinas Perdagangan Koperasi Usaha Kecil Dan Menengah	Piutang Retribusi Pelayanan Pasar	1.469.405.000,00	1.408.515.000,00	1.469.405.000,00	1.408.515.000,00
2	Dinas Pekerjaan Umum Dan Penataan Ruang	Piutang Pendapatan Retribusi Menara Telekomunikasi	605.709.820,00	1.975.030.380,00	605.709.820,00	1.975.030.380,00
3	Dinas Pekerjaan Umum Dan Penataan Ruang	Piutang Retribusi Ijin Mendirikan Bangunan	102.423.500,00	105.573.000,00	102.423.500,00	105.573.000,00
4	Dinas Penanaman Modal Dan Pelayanan Terpadu Satu Pintu	Piutang Retribusi Retribusi Izin Gangguan	51.701.100,00	0,00	0,00	51.701.100,00
		JUMLAH PIUTANG RETRIBUSI	2.229.239.420,00	3.489.118.380,00	2.177.538.320,00	3.540.819.480,00

No.	SKPD	Jenis Piutang	Saldo Awal Piutang	Penambahan Piutang	Pengurangan Piutang	saldo Akhir Piutang
1	2	3	4	5	6	7 = 4 + 5 - 6
		PIUTANG LAIN-LAIN PAD YANG SAH				
1	Badan Keuangan Daerah	Piutang Bunga Deposito	287.671.232,88	489.041.095,89	287.671.232,88	489.041.095,89
2	Dinas Kesehatan	Piutang BLUD	22.743.450.321,00	6.750.479.966,00	22.743.450.321,00	6.750.479.966,00
		JUMLAH PIUTANG LAIN-LAIN PAD YANG SAH	23.031.121.553,88	7.239.521.061,89	23.031.121.553,88	7.239.521.061,89
		PIUTANG PENDAPATAN TRANSFER PEMERINTAH PROVINSI				
1	Badan Keuangan Daerah	Piutang Pendapatan Bagi Hasil	0,00	5.354.490.516,00	0,00	5.354.490.516,00
		JUMLAH PIUTANG LAIN-LAIN PAD YANG SAH	0,00	5.354.490.516,00	0,00	5.354.490.516,00
		PIUTANG LAINNYA				
1	Dinas Pertanian Dan Perikanan	Piutang Alat dan Mesin Pertanian	1.661.102.000,00	0,00	12.910.000,00	1.648.192.000,00
2	Dinas Pekerjaan Umum Dan Penataan Ruang	Piutang Pembangunan jembatan Tambak Boyo	98.217.122,00	0,00	98.217.122,00	0,00
		JUMLAH PIUTANG LAINNYA	1.759.319.122,00	0,00	111.127.122,00	1.648.192.000,00
		JUMLAH PIUTANG KESELURUHAN	84.726.944.581,88	23.437.368.483,89	33.712.570.848,88	74.451.742.216,89

BUPATI SUKOHARJO

ttd.

ETIK SURYANI



PEMERINTAH KABUPATEN SUKOHARJO
DAFTAR REKAPITULASI PENYISIHAN PIUTANG TIDAK TERTAGIH
TAHUN ANGGARAN 2022

No.	JENIS PIUTANG	JUMLAH PIUTANG	JUMLAH PENYISIHAN	JUMLAH PIUTANG BERSIH
1	2	3	4	5=3-4
	PIUTANG PAJAK			
1	Piutang Pajak Hotel	1.636.803.042,00	120.890.056,00	1.515.912.986,00
2	Piutang Pajak Restoran	1.028.131.097,00	103.785.547,85	924.345.549,15
3	Piutang Pajak Hiburan	37.939.913,00	13.107.947,25	24.831.965,75
4	Piutang Pajak Reklame	884.370.787,00	338.267.231,15	546.103.555,85
5	Piutang Pajak Mineral bukan Logam dan Batuan	601.866.813,00	565.790.713,00	36.076.100,00
6	Piutang Pajak Parkir	54.579.146,00	7.725.100,00	46.854.046,00
7	Piutang Pajak Air Tanah	226.773.313,00	39.241.108,25	187.532.204,75
8	Piutang Pajak Bumi dan Bangunan	52.198.255.048,00	33.500.609.182,50	18.697.645.865,50
	JUMLAH PIUTANG PAJAK	56.668.719.159,00	34.689.416.886,00	21.979.302.273,00
	PIUTANG RETRIBUSI			
1	Piutang Retribusi Pelayanan Pasar	1.408.515.000,00	0,00	1.408.515.000,00
2	Piutang Pendapatan Retribusi Menara Telekomunikasi	1.975.030.380,00	359.548.966,00	1.615.481.414,00
3	Piutang Retribusi Ijin Mendirikan Bangunan	105.573.000,00	98.539.850,00	7.033.150,00
4	Piutang Retribusi Retribusi Izin Gangguan	51.701.100,00	51.701.100,00	0,00
	JUMLAH PIUTANG RETRIBUSI	3.540.819.480,00	509.789.916,00	3.031.029.564,00

No.	JENIS PIUTANG	JUMLAH PIUTANG	JUMLAH PENYISIHAN	JUMLAH PIUTANG BERSIH
1	2	3	4	5=3-4
	PIUTANG LAIN-LAIN PAD YANG SAH			
1	Piutang Bunga Deposito	489.041.095,89	0,00	489.041.095,89
2	Piutang BLUD	6.750.479.966,00	0,00	6.750.479.966,00
	JUMLAH PIUTANG LAIN-LAIN PAD YANG SAH	7.239.521.061,89	0,00	7.239.521.061,89
	PIUTANG PENDAPATAN TRANSFER PEMERINTAH PROVINSI			
1	Piutang Pendapatan Bagi Hasil	5.354.490.516,00	0,00	5.354.490.516,00
	JUMLAH PIUTANG LAIN-LAIN PAD YANG SAH	5.354.490.516,00	0,00	5.354.490.516,00
	PIUTANG LAINNYA			
1	Piutang Alat dan Mesin Pertanian	1.648.192.000,00	1.648.192.000,00	0,00
	JUMLAH PIUTANG LAINNYA	1.648.192.000,00	1.648.192.000,00	0,00
		74.451.742.216,89	36.847.398.802,00	37.604.343.414,89

BUPATI SUKOHARJO

ttd.

ETIK SURYANI



PEMERINTAH KABUPATEN SUKOHARJO
DAFTAR REKAPITULASI DANA BERGULIR DAN PENYISIHAN DANA BERGULIR
TAHUN ANGGARAN 2022

NO	SKPD	JUMLAH DANA BERGULIR	JUMLAH PENYISIHAN DANA BERGULIR	JUMLAH DANA BERGULIR BERSIH
1	2	3	4	5
		NIHIL		

BUPATI SUKOHARJO

ttd.

ETIK SURYANI



PEMERINTAH KABUPATEN SUKOHARJO
DAFTAR PENYERTAAN MODAL (INVESTASI) PEMERINTAH DAERAH
TAHUN ANGGARAN 2022

No.	Tahun Penyertaan Modal	Nama Badan/ Lembaga / Pihak Ketiga	Dasar Hukum Penyertaan	Bentuk Penyertaan modal Pemerintah Daerah	Jumlah Penyertaan Modal daerah	Jumlah Modal yang telah disertakan sampai dengan awal tahun	Penyertaan Modal Tahun Ini	Jumlah Modal yang Telah Disertakan sampai dengan Akhir Tahun Ini	Sisa Modal yang Belum Disertakan	Hasil Penyertaan Modal Daerah Tahun Ini	Jumlah Modal yang Diterima Kembali Tahun Ini	Jumlah Sisa Modal yang Disertakan sampai dengan Tahun Ini
1	2	3	4	5	6	7	8	9 = 7 + 8	10 = 6 - 9	11	12	13 = 9 - 12
1	2018	PT. BPD Jawa Tengah	Peraturan Daerah Kabupaten Sukoharjo Nomor 19 Tahun 2018 tentang Penyertaan Modal Pemerintah Daerah kepada Badan Usaha Milik Daerah	Penyertaan Modal	84.293.000.000,00	54.624.000.000,00		54.624.000.000,00	29.669.000.000,00	33.314.548.907,00		54.624.000.000,00
2	2018	PT. BPR BKK Grogol (Perseroda)	Peraturan Daerah Kabupaten Sukoharjo Nomor 19 Tahun 2018 tentang Penyertaan Modal Pemerintah Daerah kepada Badan Usaha Milik Daerah	Penyertaan Modal	19.550.000.000,00	0,00		0,00	19.550.000.000,00	738.503.395,00		0,00
3	2018	PT. BPR BKK Jateng (Perseroda)	Peraturan Daerah Kabupaten Sukoharjo Nomor 19 Tahun 2018 tentang Penyertaan Modal Pemerintah Daerah kepada Badan Usaha Milik Daerah	Penyertaan Modal	12.722.600.248,00	0,00		0,00	12.722.600.248,00			0,00
4	2018	BPR Bank Sukoharjo (Perseroda)	Peraturan Daerah Kabupaten Sukoharjo Nomor 19 Tahun 2018 tentang Penyertaan Modal Pemerintah Daerah kepada Badan Usaha Milik Daerah	Penyertaan Modal	15.000.000.582,00	8.499.990.582,00	1.500.000.000,00	9.999.990.582,00	5.000.010.000,00	2.023.973.829,00		9.999.990.582,00
5	2018	Perumda Air Minum Tirta Makmur	Peraturan Daerah Kabupaten Sukoharjo Nomor 19 Tahun 2018 tentang Penyertaan Modal Pemerintah Daerah kepada Badan Usaha Milik Daerah	Penyertaan Modal	72.500.000.000,00	34.488.000.000,00	7.000.000.000,00	41.488.000.000,00	31.012.000.000,00	2.649.461.250,00		41.488.000.000,00
6	2018	Percada	Peraturan Daerah Kabupaten Sukoharjo Nomor 19 Tahun 2018 tentang Penyertaan Modal Pemerintah Daerah kepada Badan Usaha Milik Daerah	Penyertaan Modal	3.572.791.998,00	0,00		0,00	3.572.791.998,00	372.226.350,00		0,00
7	2018	PT. BPR Syariah	Peraturan Daerah Kabupaten Sukoharjo Nomor 19 Tahun 2018 tentang Penyertaan Modal Pemerintah Daerah kepada Badan Usaha Milik Daerah	Penyertaan Modal	9.000.000.000,00	0,00		0,00	9.000.000.000,00			0,00
8	2018	Perusahaan Daerah Pertanian	Peraturan Daerah Kabupaten Sukoharjo Nomor 19 Tahun 2018 tentang Penyertaan Modal Pemerintah Daerah kepada Badan Usaha Milik Daerah	Penyertaan Modal	15.000.000.000,00	0,00		0,00	15.000.000.000,00			0,00
9	2018	Perumda Aneka Usaha dan Jasa	Peraturan Daerah Kabupaten Sukoharjo Nomor 19 Tahun 2018 tentang Penyertaan Modal Pemerintah Daerah kepada Badan Usaha Milik Daerah	Penyertaan Modal	15.000.000.000,00	0,00		0,00	15.000.000.000,00			0,00
Jumlah					246.638.392.828,00	97.611.990.582,00	8.500.000.000,00	106.111.990.582,00	140.526.402.246,00	39.098.713.731,00	0,00	106.111.990.582,00

BUPATI SUKOHARJO

ttd.

ETIK SURYANI



PEMERINTAH KABUPATEN SUKOHARJO
DAFTAR REKAPITULASI REALISASI PENAMBAHAN DAN PENGURANGAN
ASET TETAP DAERAH
TAHUN ANGGARAN 2022

No.	SKPD	Saldo Awal	Penambahan	Pengurangan	Saldo Akhir
1	2	3	4	5	6 = 3 + 4 - 5
1	Dinas Pendidikan Dan Kebudayaan	827.067.715.575,69	36.774.243.552,00	95.016.494.486,00	768.825.464.641,69
2	Dinas Kesehatan	162.821.373.065,00	17.930.902.855,00	2.271.127.658,95	178.481.148.261,05
3	Rumah Sakit Umum Daerah	271.399.173.919,00	9.320.215.855,00	599.219.955,00	280.120.169.819,00
4	Dinas Pekerjaan Umum Dan Penataan Ruang	3.923.639.652.731,49	118.281.790.452,83	11.781.966.399,00	4.030.139.476.785,32
5	Dinas Perumahan Dan Kawasan Pemukiman	531.782.235.606,00	252.188.163.044,00	32.392.830.086,00	751.577.568.564,00
6	Kesatuan Bangsa Dan Politik	1.277.508.260,00	679.979.380,00	0,00	1.957.487.640,00
7	Satuan Polisi Pamong Praja	12.182.215.098,00	75.886.000,00	977.103.970,00	11.280.997.128,00
8	Badan Penanggulangan Bencana Daerah	3.874.918.360,00	56.290.000,00	178.700.000,00	3.752.508.360,00
9	Dinas Sosial	5.255.642.410,00	441.616.750,00	0,00	5.697.259.160,00
10	Dinas Perindustrian Dan Tenaga Kerja	10.133.337.162,00	89.405.000,00	0,00	10.222.742.162,00
11	DPPKBP3A	11.645.406.285,00	51.559.000,00	84.296.710,00	11.612.668.575,00
12	Dinas Pangan	3.794.320.980,00	71.431.000,00	62.797.970,00	3.802.954.010,00
13	Dinas Lingkungan Hidup	39.500.182.324,00	33.667.486.086,00	699.757.446,00	72.467.910.964,00
14	Dinas Kependudukan Dan Pencatatan Sipil	11.289.320.740,00	5.020.603.904,00	1.651.344.928,00	14.658.579.716,00
15	Dinas Pemberdayaan Masyarakat Dan Desa	2.364.903.500,00	72.992.210,00	0,00	2.437.895.710,00
16	Dinas Perhubungan	35.777.746.835,00	18.092.746.232,00	0,00	53.870.493.067,00
17	Dinas Komunikasi Dan Informasi	11.523.764.159,00	6.149.397.391,00	0,00	17.673.161.550,00
18	Dinas Perdagangan Koperasi Usaha Kecil Dan Menengah	173.087.485.629,00	15.745.812.609,00	27.494.117.801,00	161.339.180.437,00
19	Dinas Kepemudaan Dan Olah Raga	7.995.046.732,00	3.631.932.410,00	1.849.492.000,00	9.777.487.142,00

No.	SKPD	Saldo Awal	Penambahan	Pengurangan	Saldo Akhir
20	Dinas Kearsipan Dan Perpustakaan	6.082.187.325,00	4.439.815.013,00	523.401.697,00	9.998.600.641,00
21	Dinas Pertanian Dan Perikanan	62.130.979.799,00	3.859.933.125,00	310.456.134,00	65.680.456.790,00
22	Sekretariat Daerah	210.741.305.820,00	7.702.502.618,00	10.995.906.506,00	207.447.901.932,00
23	Sekretariat DPRD	67.846.045.186,00	3.765.521.175,00	0,00	71.611.566.361,00
24	Dinas Penanaman Modal Dan Pelayanan Terpadu Satu Pintu	24.140.540.120,00	2.453.026.350,00	178.750.000,00	26.414.816.470,00
25	Kecamatan Weru	3.587.623.870,00	49.325.000,00	0,00	3.636.948.870,00
26	Kecamatan Bulu	3.847.708.288,00	277.238.000,00	0,00	4.124.946.288,00
27	Kecamatan Tawang Sari	3.165.054.187,00	152.513.245,00	0,00	3.317.567.432,00
28	Kecamatan Sukoharjo	286.425.966.658,70	12.443.752.700,00	6.220.781.609,00	292.648.937.749,70
29	Kecamatan Nguter	2.821.269.750,00	92.020.000,00	0,00	2.913.289.750,00
30	Kecamatan Bendosari	35.856.826.486,00	1.168.222.000,00	28.032.000,00	36.997.016.486,00
31	Kecamatan Polokarto	2.150.575.500,00	130.100.000,00	0,00	2.280.675.500,00
32	Kecamatan Mojolaban	3.624.997.021,00	421.286.927,00	0,00	4.046.283.948,00
33	Kecamatan Grogol	3.524.698.488,00	49.067.500,00	0,00	3.573.765.988,00
34	Kecamatan Baki	3.752.675.988,00	84.139.000,00	10.650.000,00	3.826.164.988,00
35	Kecamatan Gatak	3.968.050.023,00	86.150.000,00	19.354.690,00	4.034.845.333,00
36	Kecamatan Kartasura	57.080.984.022,00	1.696.285.300,00	402.813.000,00	58.374.456.322,00
37	Inspektorat	3.038.763.806,00	712.658.260,00	578.932.355,00	3.172.489.711,00
38	Badan Perencanaan Penelitian Dan Pengembangan Daerah	3.751.004.361,00	87.898.000,00	354.241.570,00	3.484.660.791,00
39	Badan Keuangan Daerah	68.156.111.077,00	2.180.006.090,00	6.644.446.156,00	63.691.671.011,00
40	Badan Kepegawaian Pendidikan Dan Pelatihan	4.379.007.696,00	1.190.711.870,00	621.518.260,00	4.948.201.306,00
Jumlah		6.906.484.324.842,88	561.384.625.903,83	201.948.533.386,95	7.265.920.417.359,76

BUPATI SUKOHARJO

ttd.

ETIK SURYANI



PEMERINTAH KABUPATEN SUKOHARJO
DAFTAR REKAPITULASI ASET TETAP
TAHUN ANGGARAN 2022

No.	Uraian	Nilai Aset Tetap per 31 Desember 2021	Penambahan	Pengurangan	Nilai Aset Tetap per 31 Desember 2022
1	2	3	4	5	6 = 3 + 4 - 5
1	Tanah	3.186.715.948.987,00	246.359.962.511,00	21.432.292.128,00	3.411.643.619.370,00
2	Peralatan dan Mesin	662.699.069.146,60	54.343.689.653,00	14.135.278.311,95	702.907.480.487,65
3	Gedung dan Bangunan	1.258.462.813.445,14	92.510.734.801,00	144.850.019.705,00	1.206.123.528.541,14
4	Jalan, Irigasi dan Jaringan	1.676.519.491.262,19	155.987.009.944,83	5.734.665.829,00	1.826.771.835.378,02
5	Aset Tetap Lainnya	99.250.439.029,95	10.530.575.084,00	6.467.147.014,00	103.313.867.099,95
6	Konstruksi dalam Pengerjaan	22.836.562.972,00	1.652.653.910,00	9.329.130.399,00	15.160.086.483,00
7	Akumulasi Penyusutan Aset Tetap	(1.485.254.048.921,33)	(190.325.047.522,50)	(38.582.909.919,00)	(1.636.996.186.524,83)
	Jumlah	5.421.230.275.921,55	371.059.578.381,33	163.365.623.467,95	5.628.924.230.834,93

BUPATI SUKOHARJO

ttd.

ETIK SURYANI



PEMERINTAH KABUPATEN SUKOHARJO
DAFTAR REKAPITULASI KONSTRUKSI DALAM Pengerjaan
TAHUN ANGGARAN 2022

NO	SKPD	SALDO AWAL	PENAMBAHAN		PENGURANGAN		SALDO AKHIR
			GEDUNG DAN BANGUNAN	JALAN, IRIGASI DAN JARINGAN	GEDUNG DAN BANGUNAN	JALAN, IRIGASI DAN JARINGAN	
1	Dinas Pekerjaan Umum dan Penataan Ruang	22.761.398.972,00	0,00	738.855.000,00	655.919.000,00	8.598.047.399,00	14.246.287.573,00
2	Dinas Perdagangan, Koperasi, Usaha Kecil dan Menengah	75.164.000,00	0,00	0,00	75.164.000,00	0,00	0,00
3	Dinas Kepemudaan dan Olahraga	0,00	715.798.910,00	0,00	0,00	0,00	715.798.910,00
4	Kecamatan Bulu	0,00	198.000.000,00	0,00	0,00	0,00	198.000.000,00
		22.836.562.972,00	913.798.910,00	738.855.000,00	731.083.000,00	8.598.047.399,00	15.160.086.483,00

BUPATI SUKOHARJO

ttd.

ETIK SURYANI



PEMERINTAH KABUPATEN SUKOHARJO
DAFTAR REKAPITULASI ASET LAINNYA
TAHUN ANGGARAN 2022

No.	SKPD	Saldo Awal	MUTASI		SALDO AKHIR
			TAMBAH	KURANG	
1	2	3	4	5	6 = 3 + 4 - 5
1	Dinas Pendidikan Dan Kebudayaan	640.136.377,00	1.590.873.876,00	35.783.876,00	2.195.226.377,00
2	Dinas Kesehatan	417.034.650,00	122.100.000,00	122.100.000,00	417.034.650,00
3	Rumah Sakit Umum Daerah	1.509.739.000,00	902.697.050,00	1.100.722.050,00	1.311.714.000,00
4	Dinas Pekerjaan Umum Dan Penataan Ruang	7.359.868.961,00	4.529.556.550,00	2.024.492.760,00	9.864.932.751,00
5	Dinas Perumahan Dan Kawasan Pemukiman	197.414.000,00	0,00	0,00	197.414.000,00
6	Kesatuan Bangsa Dan Politik	0,00	0,00	0,00	0,00
7	Satuan Polisi Pamong Praja	0,00	0,00	0,00	0,00
8	Badan Penanggulangan Bencana Daerah	0,00	178.700.000,00	178.700.000,00	0,00
9	Dinas Sosial	0,00	0,00	0,00	0,00
10	Dinas Perindustrian Dan Tenaga Kerja	46.656.000,00	46.656.000,00	46.656.000,00	46.656.000,00
11	DPPKBP3A	0,00	67.884.500,00	67.884.500,00	0,00
12	Dinas Pangan	0,00	0,00	0,00	0,00
13	Dinas Lingkungan Hidup	5.497.000,00	729.770.446,00	735.267.446,00	0,00
14	Dinas Kependudukan Dan Pencatatan Sipil	0,00	1.651.344.928,00	1.651.344.928,00	0,00
15	Dinas Pemberdayaan Masyarakat Dan Desa	0,00	0,00	0,00	0,00
16	Dinas Perhubungan	182.966.700,00	8.000.000,00	8.000.000,00	182.966.700,00
17	Dinas Komunikasi Dan Informasi	1.148.893.000,00	0,00	0,00	1.148.893.000,00
18	Dinas Perdagangan Koperasi Usaha Kecil Dan Menengah	1.514.507.500,00	51.300.909.125,00	50.565.722.478,48	2.249.694.146,52
19	Dinas Kepemudaan Dan Olah Raga	0,00	81.397.137,00	0,00	81.397.137,00
20	Dinas Kearsipan Dan Perpustakaan	15.000.000,00	15.000.000,00	15.000.000,00	15.000.000,00

No.	SKPD	Saldo Awal	MUTASI		SALDO AKHIR
			TAMBAH	KURANG	
21	Dinas Pertanian Dan Perikanan	84.440.000,00	222.970.164,00	222.970.164,00	84.440.000,00
22	Sekretariat Daerah	112.920.000,00	32.725.000,00	25.675.000,00	119.970.000,00
23	Sekretariat DPRD	53.800.000,00	0,00	0,00	53.800.000,00
24	Dinas Penanaman Modal Dan Pelayanan Terpadu Satu Pintu	509.082.300,00	82.323.000,00	82.323.000,00	509.082.300,00
25	Kecamatan Weru	0,00	0,00	0,00	0,00
26	Kecamatan Bulu	0,00	0,00	0,00	0,00
27	Kecamatan Tawang Sari	21.450.000,00	0,00	0,00	21.450.000,00
28	Kecamatan Sukoharjo	37.734.500,00	77.631.500,00	77.631.500,00	37.734.500,00
29	Kecamatan Nguter	0,00	0,00	0,00	0,00
30	Kecamatan Bendosari	0,00	28.032.000,00	28.032.000,00	0,00
31	Kecamatan Polokarto	0,00	0,00	0,00	0,00
32	Kecamatan Mojolaban	0,00	0,00	0,00	0,00
33	Kecamatan Grogol	0,00	0,00	0,00	0,00
34	Kecamatan Baki	0,00	0,00	0,00	0,00
35	Kecamatan Gatak	0,00	19.354.690,00	19.354.690,00	0,00
36	Kecamatan Kartasura	0,00	0,00	0,00	0,00
37	Inspektorat	0,00	44.372.975,00	44.372.975,00	0,00
38	Badan Perencanaan Penelitian Dan Pengembangan Daerah	3.451.915.515,00	966.111.250,00	0,00	4.418.026.765,00
39	Badan Keuangan Daerah	1.802.943.692,00	253.451.750,00	154.556.300,00	1.901.839.142,00
40	Badan Kepegawaian Pendidikan Dan Pelatihan	0,00	0,00	0,00	0,00
Jumlah		19.111.999.195,00	62.951.861.941,00	57.206.589.667,48	24.857.271.468,52

BUPATI SUKOHARJO

ttd.

ETIK SURYANI



PEMERINTAH KABUPATEN SUKOHARJO
DAFTAR DANA CADANGAN DAERAH
TAHUN ANGGARAN 2022

No.	Tujuan Pembentukan Dana Cadangan	Dasar Hukum Pembentukan Dana Cadangan	Jumlah Dana Cadangan yang Direncanakan	Saldo Awal	Transfer dari Kas Daerah	Pendapatan Jasa Giro Rekening Dana Cadangan	Transfer ke Kas Daerah	Saldo Akhir	Sisa Dana yang Belum Dicadangkan
1	2	3	4	5	6		7	8	9
1	Pembangunan Gedung Budi Sasono, Pembangunan Gedung Kantor Sekretariat Daerah dan Pengadaan Lahan Pembangunan Jalan Lingkar Timur	Peraturan Daerah Kabupaten Sukoharjo Nomor 12 Tahun 2018 tentang Perubahan atas Peraturan Daerah Kabupaten Sukoharjo Nomor 11 Tahun 2016 Tentang Pembentukan Dana Cadangan Daerah	125.000.000.000,00	55.210.770.461,00	0,00	1.433.554.887,00	0,00	56.644.325.348,00	0,00
2	Mendanai kegiatan pemilihan Bupati dan Wakil Bupati Tahun 2024	Peraturan Daerah Kabupaten Sukoharjo Nomor 5 Tahun 2021 tentang Pembentukan Dana Cadangan Pemilihan Bupati dan Wakil Bupati Sukoharjo Tahun 2024	40.000.000.000,00	0,00	20.000.000.000,00	128.469.318,00	0,00	20.128.469.318,00	20.000.000.000,00
3									
4									
5									
6									
Jumlah			165.000.000.000,00	55.210.770.461,00	20.000.000.000,00	1.562.024.205,00	0,00	76.772.794.666,00	20.000.000.000,00

BUPATI SUKOHARJO

ttd.

ETIK SURYANI



PEMERINTAH KABUPATEN SUKOHARJO
DAFTAR KEWAJIBAN JANGKA PENDEK
TAHUN ANGGARAN 2022

NO	URAIAN	SALDO AWAL	MUTASI		SALDO AKHIR
			TAMBAH	KURANG	
1	2	3	4	5	6
1	UTANG PERHITUNGAN PIHAK KETIGA (PFK)				
	a Dinas Pendidikan dan Kebudayaan	11.926.598,00	5.024.214,00	11.926.598,00	5.024.214,00
	TOTAL UTANG PERHITUNGAN PIHAK KETIGA (PFK)	11.926.598,00	5.024.214,00	11.926.598,00	5.024.214,00
2	PENDAPATAN DITERIMA DI MUKA				
	a Rumah Sakit Umum Daerah	34.166.667,00	15.833.333,00	34.166.667,00	15.833.333,00
	b Dinas Perindustrian dan Tenaga Kerja	864.389.700,00	22.192.000,00	864.389.700,00	22.192.000,00
	c Dinas Perhubungan	185.945.333,00	175.113.333,00	185.945.333,00	175.113.333,00
	d Kecamatan Sukoharjo	2.205.362.038,00	2.235.965.013,00	2.205.362.038,00	2.235.965.013,00
	e Kecamatan Bendosari	54.150.000,00	55.600.000,00	54.150.000,00	55.600.000,00
	f Badan Keuangan Daerah	1.767.079.346,83	1.995.254.109,91	1.767.079.346,83	1.995.254.109,91
	TOTAL PENDAPATAN DITERIMA DI MUKA	5.111.093.084,83	4.499.957.788,91	5.111.093.084,83	4.499.957.788,91
3	UTANG BELANJA				
	a Dinas Pendidikan dan kebudayaan	164.500.000,00	0,00	164.500.000,00	0,00
	b Dinas Kesehatan	1.745.477.060,00	1.754.548.312,00	1.745.477.060,00	1.754.548.312,00
	c Rumah Sakit Umum Daerah	25.377.326.059,00	10.522.328.244,00	25.377.326.059,00	10.522.328.244,00
	d Dinas Pekerjaan Umum dan Penataan Ruang	220.622.450,00	0,00	220.622.450,00	0,00
	TOTAL UTANG BEBAN	27.507.925.569,00	12.276.876.556,00	27.507.925.569,00	12.276.876.556,00
4	UTANG JANGKA PENDEK LAINNYA				
	a Utang kepada PT. AMPUH	8.793.871.250,00		8.793.871.250,00	0,00
	TOTAL UTANG JANGKA PENDEK LAINNYA	8.793.871.250,00	0,00	8.793.871.250,00	0,00
		41.424.816.501,83	16.781.858.558,91	41.424.816.501,83	16.781.858.558,91

BUPATI SUKOHARJO

ttd.

ETIK SURYANI



PEMERINTAH KABUPATEN SUKOHARJO
DAFTAR KEWAJIBAN JANGKA PANJANG
TAHUN ANGGARAN 2022

NO	URAIAN	SALDO AWAL	MUTASI		SALDO AKHIR
			TAMBAH	KURANG	
1	2	3	4	5	6

BUPATI SUKOHARJO

ttd.

ETIK SURYANI



PEMERINTAH KABUPATEN SUKOHARJO
DAFTAR SUB KEGIATAN YANG BELUM DISELESAIKAN SAMPAI AKHIR TAHUN DAN
DIANGGARKAN KEMBALI DALAM TAHUN ANGGARAN BERIKUTNYA
TAHUN ANGGARAN 2022

No.	SKPD	Nama Sub Kegiatan	Jumlah				Jumlah yang Dianggarkan dalam APBD Tahun Berikutnya	Dasar Hukum
			Anggaran	Realisasi	Tambah/ Kurang	%		
1	2	3	4	5	6	7	8	9
1								
2			NIHIL					
3								
4								
5								
6								
Jumlah			-	-		-	-	-

BUPATI SUKOHARJO

ttd.

ETIK SURYANI



PEMERINTAH KABUPATEN SUKOHARJO
IKHTISAR LAPORAN KEUANGAN (NERACA) BADAN USAHA MILIK DAERAH/ PERUSAHAAN DAERAH
UNTUK TAHUN YANG BERAKHIR SAMPAI DENGAN 31 DESEMBER 2022

No.	BUMD/ Perusahaan Daerah	Sumber a)	Status b)	Aktiva Lancar	Aktiva Tidak Lancar	Aktiva Lainnya	Total Aktiva	Kewajiban Jangka Pendek	Kewajiban Jangka Panjang	Total Kewajiban	Modal Saham	Tambahan Modal Disetor	Cadangan	Labab/ (Rugi) Tahun Berjalan	Labab/ (Rugi) Tahun Lalu	Total Ekuitas	% Saham Daerah	Kepemilikan Daerah
1	2	3	4	5	6	7	8=5+6+7	9	10	11=9+10	12	13	14	15	16	17	18	19=17X18
1	Bidang Perbankan																	
	1. PT. Bank Jateng			81.388.471.678.000,00	1.894.129.426.000,00	1.211.178.448.000,00	84.493.779.552.000,00	660.006.132.000,00	73.752.857.735.000,00	74.412.863.867.000,00	4.424.327.000.000,00	0,00	1.078.801.651.000,00	2.149.375.426.000,00	2.428.411.608.000,00	10.080.915.685.000,00	3,39%	341.743.041.721,50
	2. PT. BPR BKK Jateng (Perseroda)			2.538.913.804.589,00	41.725.632.188,00	19.861.106.074,00	2.600.500.542.851,00	10.423.447.224,00	2.193.633.607.977,00	2.204.057.055.201,00	366.550.000.000,00	0,00	51.187.055.757,00	46.835.526.063,00	(68.129.094.171,00)	396.443.487.649,00	2,67%	10.585.041.120,23
	3. BPR Bank Sukoharjo (Perseroda)			127.859.704.397,00	1.034.280.496,00	9.558.122.351,00	138.452.107.244,00	332.476.174,00	84.310.108.444,00	84.642.584.618,00	43.556.898.745,00	1.500.000.000,00	5.463.702.069,00	3.288.921.811,00	0,00	53.809.522.625,00	100,00%	53.809.522.625,00
	4. PT. BPR BKK Grogol (Perseroda)			88.922.730.363,00	632.162.345,00	835.212.004,00	90.390.104.712,00	243.019.868,00	66.131.753.460,00	66.374.773.328,00	16.760.000.000,00		6.643.253.811,00	612.077.573,00		24.015.331.384,00	58,77%	14.113.810.254,38
	Sub Total (1)			84.144.167.917.349,00	1.937.521.501.029,00	1.241.432.888.429,00	87.323.122.306.807,00	671.005.075.266,00	76.096.933.204.881,00	76.767.938.280.147,00	4.851.193.898.745,00	1.500.000.000,00	1.142.095.662.637,00	2.200.111.951.447,00	2.360.282.513.829,00	10.555.184.026.658,00		420.251.415.721,11
2	Bidang Penyediaan Air Minum																	
	1. Perumda Air Minum Tirta Makmur			14.194.685.802,14	130.752.752.544,41	15.236.828.149,25	160.184.266.495,80	221.448.825,00	225.704,61	221.674.529,61	142.381.091.019,11	7.000.000.000,00	5.277.798.514,51	5.303.702.432,57		159.962.591.966,19	100,00%	159.962.591.966,19
	Sub Total (2)			14.194.685.802,14	130.752.752.544,41	15.236.828.149,25	160.184.266.495,80	221.448.825,00	225.704,61	221.674.529,61	142.381.091.019,11	7.000.000.000,00	5.277.798.514,51	5.303.702.432,57	0,00	159.962.591.966,19		159.962.591.966,19
3	Bidang Percetakan																	
	1. Percada			8.266.768.235,00	642.341.828,00	583.799.350,00	9.492.909.413,00	1.004.737.946,00	0,00	1.004.737.946,00	6.427.208.002,00		1.212.585.167,00	823.372.489,00	25.005.809,00	8.488.171.467,00	100,00%	8.488.171.467,00
	Sub Total (3)			8.266.768.235,00	642.341.828,00	583.799.350,00	9.492.909.413,00	1.004.737.946,00	0,00	1.004.737.946,00	6.427.208.002,00	0,00	1.212.585.167,00	823.372.489,00	25.005.809,00	8.488.171.467,00		8.488.171.467,00
	Total Seluruh Bidang Industri			84.166.629.371.386,10	2.068.916.595.401,41	1.257.253.515.928,25	87.492.799.482.715,80	672.231.262.037,00	76.096.933.430.585,60	76.769.164.692.622,60	5.000.002.197.766,11	8.500.000.000,00	1.148.586.046.318,51	2.206.239.026.368,57	2.360.307.519.638,00	10.723.634.790.091,20		588.702.179.154,30

BUPATI SUKOHARJO

ttd.

ETIK SURYANI



PEMERINTAH KABUPATEN SUKOHARJO
IKHTISAR LAPORAN KEUANGAN (LAPORAN LABA/RUGI) BADAN USAHA MILIK DAERAH/ PERUSAHAAN DAERAH
UNTUK TAHUN YANG BERAKHIR SAMPAI DENGAN 31 DESEMBER 2022

No.	BUMD/ Perusahaan Daerah	Sumber a)	Status b)	Pendapatan	Beban	Laba (Rugi) Kotor	Pendapatan di Luar Usaha	Beban di Luar Usaha	Laba (Rugi) Sebelum Pajak
1	2	3	4	5	6	7	8	9	10
1	Bidang Perbankan								
	1. PT. Bank Jateng			7.342.708.067.000,00	4.819.306.768.000,00	2.523.401.299.000,00	0,00	97.087.619.000,00	2.426.313.680.000,00
	2. PT. BPR BKK Jateng (Perseroda)			241.009.046.938,00	196.321.642.285,00	44.687.404.653,00	5.062.185.471,00	2.914.064.060,00	46.835.526.064,00
	3. BPR Bank Sukoharjo (Perseroda)			10.459.085.166,00	6.307.903.000,00	4.151.182.166,00	230.237.128,00	283.761.716,00	4.097.657.578,00
	4. PT. BPR BKK Grogol (Perseroda)			7.055.816.768,00	6.363.118.743,00	692.698.025,00	60.172.987,00	25.194.008,00	727.677.004,00
	Sub Total (1)			7.601.232.015.872,00	5.028.299.432.028,00	2.572.932.583.844,00	5.352.595.586,00	100.310.638.784,00	2.477.974.540.646,00
2	Bidang Penyediaan Air Minum								
	1. Perumda Air Minum Tirta Makmur			47.540.541.800,00	41.844.313.502,59	5.696.228.297,41	1.025.200.882,78	17.270.252,62	6.704.158.927,57
	Sub Total (2)			47.540.541.800,00	41.844.313.502,59	5.696.228.297,41	1.025.200.882,78	17.270.252,62	6.704.158.927,57
3	Bidang Percetakan								
	1. Percada			6.459.691.700,00	5.508.123.651,00	951.568.049,00	20.846.068,00	579.700,00	971.834.417,00
	Sub Total (3)			6.459.691.700,00	5.508.123.651,00	951.568.049,00	20.846.068,00	579.700,00	971.834.417,00
Total Seluruh Bidang Industri				7.655.232.249.372,00	5.075.651.869.181,59	2.579.580.380.190,41	6.398.642.536,78	100.328.488.736,62	2.485.650.533.990,57

BUPATI SUKOHARJO

ttd.

ETIK SURYANI



PEMERINTAH KABUPATEN SUKOHARJO

(BUKU II)

**PERATURAN DAERAH
KABUPATEN SUKOHARJO
NOMOR 6 TAHUN 2023**

TENTANG

**PERTANGGUNGJAWABAN PELAKSANAAN
ANGGARAN PENDAPATAN DAN BELANJA
DAERAH TAHUN ANGGARAN 2022**

PETUNJUK HALAMAN

**DAFTAR LAMPIRAN PERATURAN DAERAH
TENTANG PERTANGGUNGJAWABAN PELAKSANAAN
ANGGARAN PENDAPATAN DAN BELANJA DAERAH
TAHUN ANGGARAN 2022
(BUKU II)**

	Hal.
Lampiran I Laporan Realisasi APBD	1
Lampiran II Laporan Perubahan Saldo Anggaran Lebih	3
Lampiran III Laporan Operasional	4
Lampiran IV Laporan Perubahan Ekuitas	6
Lampiran V Neraca	7
Lampiran VI Laporan Arus Kas	9
Lampiran VII Catatan Atas Laporan Keuangan	
Bab I Pendahuluan.....	11
Bab II Ekonomi Makro dan Kebijakan Keuangan	16
Bab III Ikhtisar Pencapaian Kinerja Keuangan.....	32
Bab IV Kebijakan Akuntansi	37
Bab V Penjelasan Pos-Pos Laporan Keuangan.....	
A Laporan Realisasi Anggaran	135
B Laporan Perubahan Saldo Anggaran Lebih	185
C Neraca	187
D Laporan Operasional	262
E Laporan Arus Kas.....	311
F Laporan Perubahan Ekuitas.....	320
Bab VI Penjelasan Atas Informasi-Informasi Non Keuangan.....	325
Bab VII Penutup	327

Lampiran I Peraturan Daerah Kabupaten Sukoharjo
Nomor : 6 Tahun 2023
Tanggal : 15 Agustus 2023

Laporan Realisasi Anggaran



PEMERINTAH KABUPATEN SUKOHARJO
LAPORAN REALISASI ANGGARAN PENDAPATAN DAN BELANJA DAERAH
UNTUK TAHUN YANG BERAKHIR SAMPAI DENGAN 31 DESEMBER 2022 DAN 2021

(Dalam Rupiah)

URAIAN	REF	ANGGARAN 2022 (AUDITED)	REALISASI 2022 (AUDITED)	(%)	REALISASI 2021 (AUDITED)
PENDAPATAN					
PENDAPATAN ASLI DAERAH					
Pendapatan Pajak Daerah	A.1.a.1)	214.250.000.000,00	286.451.988.069,00	133,70	234.425.731.615,00
Pendapatan Retribusi Daerah	A.1.a.2)	17.144.651.800,00	19.616.594.010,00	114,42	18.364.680.507,00
Pendapatan Hasil Pengelolaan Kekayaan Daerah yang Dipisahkan	A.1.a.3)	39.098.713.731,00	39.098.713.731,00	100,00	34.782.214.740,00
Lain-lain PAD Yang Sah	A.1.a.4)	123.295.475.537,00	150.115.026.080,00	121,75	240.781.468.040,00
Jumlah Pendapatan Asli Daerah		393.788.841.068,00	495.282.321.890,00	125,77	528.354.094.902,00
PENDAPATAN TRANSFER					
PENDAPATAN TRANSFER PEMERINTAH PUSAT - DANA PERIMBANGAN					
Dana Bagi Hasil Pajak	A.1.b.1)a)	35.549.334.000,00	41.305.169.360,00	116,19	46.484.759.001,00
Dana Bagi Hasil Sumber Daya Alam	A.1.b.1)b)	2.593.549.000,00	3.061.966.076,00	118,06	2.135.936.752,00
Dana Alokasi Umum	A.1.b.1)c)	847.875.034.000,00	842.689.434.000,00	99,39	847.875.034.000,00
Dana Alokasi Khusus	A.1.b.1)d)	297.668.865.180,00	282.296.013.968,00	94,84	254.562.284.322,00
Jumlah Pendapatan Transfer Dana Perimbangan		1.183.686.782.180,00	1.169.352.583.404,00	98,79	1.151.058.014.075,00
PENDAPATAN TRANSFER PEMERINTAH PUSAT - LAINNYA					
Dana Insentif Daerah	A.1.b.2)a)	0,00	0,00	0,00	46.509.519.000,00
Dana Otonomi Khusus	A.1.b.2)b)	0,00	0,00	0,00	0,00
Dana Penyesuaian	A.1.b.2)c)	0,00	0,00	0,00	0,00
Dana Desa	A.1.b.2)d)	148.559.522.000,00	148.559.522.000,00	100,00	148.043.106.000,00
Jumlah Pendapatan Transfer Pemerintah Pusat Lainnya		148.559.522.000,00	148.559.522.000,00	100,00	194.552.625.000,00
PENDAPATAN TRANSFER PEMERINTAH PROVINSI					
Pendapatan Bagi Hasil	A.1.b.3)a)	167.061.870.900,00	183.400.277.000,00	109,78	172.597.941.561,00
Bantuan Keuangan	A.1.b.3)b)	18.598.000.000,00	14.692.954.000,00	79,00	2.319.045.000,00
Jumlah Pendapatan Transfer Antar Daerah		185.659.870.900,00	198.093.231.000,00	106,70	174.916.986.561,00
Total Pendapatan Transfer		1.517.906.175.080,00	1.516.005.336.404,00	99,87	1.520.527.625.636,00
LAIN-LAIN PENDAPATAN DAERAH YANG SAH					
Pendapatan Hibah	A.1.c.1)	3.000.000.000,00	3.530.604.097,00	117,69	2.997.000.000,00
Pendapatan Dana Darurat	A.1.c.2)	0,00	0,00	0,00	0,00
Pendapatan Lainnya	A.1.c.3)	0,00	0,00	0,00	67.754.650.000,00
Jumlah Lain-lain Pendapatan Daerah yang Sah		3.000.000.000,00	3.530.604.097,00	117,69	70.751.650.000,00
JUMLAH PENDAPATAN		1.914.695.016.148,00	2.014.818.262.391,00	105,23	2.119.633.370.538,00
BELANJA					
BELANJA OPERASI					
Belanja Pegawai	A.2.a.1)	862.775.054.375,00	824.229.915.680,00	95,53	830.659.026.029,00
Belanja Barang dan Jasa	A.2.a.2)	634.415.722.167,00	588.004.129.525,00	92,68	575.798.113.836,00
Belanja Bunga		0,00	0,00	0,00	0,00
Belanja Subsidi	A.2.a.3)	1.478.511.000,00	704.788.792,00	47,67	624.509.495,00
Belanja Hibah	A.2.a.4)	64.217.368.400,00	61.033.159.330,00	95,04	48.541.701.076,00
Belanja Bantuan Sosial	A.2.a.5)	2.324.579.600,00	2.307.915.541,00	99,28	17.071.059.800,00
Jumlah Belanja Operasi		1.565.211.235.542,00	1.476.279.908.868,00	94,32	1.472.694.410.236,00
BELANJA MODAL					
Belanja Modal Tanah	A.2.b.1)	15.783.225.000,00	14.666.775.507,00	92,93	57.390.168.126,00
Belanja Modal Peralatan dan Mesin	A.2.b.2)	49.489.494.685,00	43.732.158.456,00	88,37	66.022.615.391,00
Belanja Modal Gedung dan Bangunan	A.2.b.3)	125.014.574.603,00	57.712.175.084,00	46,16	68.356.082.100,00
Belanja Modal Jalan, Irigasi dan Jaringan	A.2.b.4)	107.309.319.464,00	98.571.813.860,00	91,86	88.714.959.040,00
Belanja Modal Aset Tetap Lainnya	A.2.b.5)	5.049.282.300,00	5.777.264.552,00	114,42	3.389.048.828,00
Belanja Modal Aset Lainnya	A.2.b.6)	0,00	0,00	0,00	0,00
Jumlah Belanja Modal		302.645.896.052,00	220.460.187.459,00	72,84	283.872.873.485,00

URAIAN	REF	ANGGARAN 2022 (AUDITED)	REALISASI 2022 (AUDITED)	(%)	REALISASI 2021 (AUDITED)
BELANJA TAK TERDUGA					
Belanja Tak Terduga	A.2.c.	32.184.811.308,00	53.657.650,00	0,17	405.163.533,00
Jumlah Belanja Tak Terduga		32.184.811.308,00	53.657.650,00	0,17	405.163.533,00
JUMLAH BELANJA		1.900.041.942.902,00	1.696.793.753.977,00	89,30	1.756.972.447.254,00
TRANSFER					
TRANSFER BAGI HASIL					
Transfer Bagi Hasil Pajak ke Desa	A.3.a.1)	25.782.582.000,00	25.782.582.000,00	100,00	19.016.232.000,00
Transfer Bagi Hasil Retribusi ke Desa	A.3.a.2)	2.051.313.000,00	1.653.987.000,00	80,63	1.303.605.000,00
Jumlah Transfer Bagi Hasil		27.833.895.000,00	27.436.569.000,00	98,57	20.319.837.000,00
TRANSFER BANTUAN KEUANGAN					
Transfer Bantuan Keuangan antar Daerah Kabupaten/ Kota		500.000.000,00	500.000.000,00	100,00	0,00
Transfer Bantuan Keuangan ke Desa	A.3.b.1)	319.614.132.000,00	317.297.492.000,00	99,28	312.163.274.600,00
Jumlah Transfer Bantuan Keuangan		320.114.132.000,00	317.797.492.000,00	99,28	312.163.274.600,00
JUMLAH TRANSFER		347.948.027.000,00	345.234.061.000,00	99,22	332.483.111.600,00
SURPLUS / (DEFISIT)		(333.294.953.754,00)	(27.209.552.586,00)	8,16	30.177.811.684,00
PEMBIAYAAN					
PENERIMAAN PEMBIAYAAN					
Penggunaan SiLPA	A.4.a.1)	361.794.953.754,00	361.683.602.117,00	99,97	358.453.599.194,00
Pencairan Dana Cadangan	A.4.a.2)	0,00	0,00	0,00	0,00
Hasil Penjualan Kekayaan Daerah yang Dipisahkan		0,00	0,00	0,00	0,00
Penerimaan Pinjaman Daerah - Pemerintah Pusat		0,00	0,00	0,00	0,00
Penerimaan Pinjaman Daerah - Pemerintah Daerah Lain		0,00	0,00	0,00	0,00
Penerimaan Pinjaman Daerah - Lembaga Keuangan Bank		0,00	0,00	0,00	0,00
Penerimaan Pinjaman Daerah - Lembaga Keuangan Bukan		0,00	0,00	0,00	0,00
Penerimaan Pinjaman Daerah - Masyarakat (Obligasi)		0,00	0,00	0,00	0,00
Penerimaan Kembali Pemberian Pinjaman daerah		0,00	0,00	0,00	0,00
Penerimaan Pembiayaan Lainnya		0,00	0,00	0,00	0,00
Jumlah Penerimaan Pembiayaan		361.794.953.754,00	361.683.602.117,00	99,97	358.453.599.194,00
PENGELUARAN PEMBIAYAAN					
Pembentukan Dana Cadangan	A.4.b.1)	20.000.000.000,00	21.562.024.205,00	107,81	1.848.466.542,00
Penyertaan Modal Pemerintah Daerah	A.4.b.2)	8.500.000.000,00	8.500.000.000,00	100,00	24.987.990.582,00
Pembayaran Pinjaman dari Pemerintah Pusat		0,00	0,00	0,00	0,00
Pembayaran Pinjaman dari Pemerintah Daerah Lain		0,00	0,00	0,00	0,00
pembayaran Pinjaman dari Lembaga Keuangan Bank		0,00	0,00	0,00	0,00
Pembayaran Pinjaman dari Lembaga Keuangan Bukan Bank		0,00	0,00	0,00	0,00
pembayaran Pinjaman dari Masyarakat (Obligasi)		0,00	0,00	0,00	0,00
Pemberian Pinjaman Daerah		0,00	0,00	0,00	0,00
Pengeluaran Pembiayaan Lainnya		0,00	0,00	0,00	0,00
Jumlah Pengeluaran Pembiayaan		28.500.000.000,00	30.062.024.205,00	105,48	26.836.457.124,00
PEMBIAYAAN NETTO		333.294.953.754,00	331.621.577.912,00	99,50	331.617.142.070,00
SISA LEBIH PEMBIAYAAN ANGGARAN (SILPA)		0,00	304.412.025.326,00		361.794.953.754,00

Catatan atas Laporan Keuangan merupakan bagian yang tidak terpisahkan dari Laporan Keuangan ini.

BUPATI SUKOHARJO

ttd.

ETIK SURYANI

Lampiran II Peraturan Daerah Kabupaten Sukoharjo
Nomor : 6 Tahun 2023
Tanggal : 15 Agustus 2023

Laporan Perubahan Saldo Anggaran Lebih



PEMERINTAH KABUPATEN SUKOHARJO
LAPORAN PERUBAHAN SALDO ANGGARAN LEBIH
PER 31 DESEMBER 2022 DAN 2021

(Dalam Rupiah)

URAIAN	REF	2022 (AUDITED)	2021 (AUDITED)
Saldo Anggaran Lebih Awal	B.1.	361.794.953.754,00	358.453.599.194,00
Penggunaan SAL sebagai Penerimaan Pembiayaan Tahun Berjalan	B.2.	361.794.953.754,00	358.453.599.194,00
Sub Total		0,00	0,00
Sisa Lebih/Kurang Pembiayaan Anggaran (SILPA/SIKPA)	B.3.	304.523.376.963,00	361.794.953.754,00
Sub Total		304.523.376.963,00	361.794.953.754,00
Koreksi Kesalahan Pembukuan Tahun Sebelumnya	B.4.	(111.351.637,00)	0,00
Lain-lain	B.5.	0,00	0,00
Saldo Anggaran Lebih Akhir		304.412.025.326,00	361.794.953.754,00

Catatan atas Laporan Keuangan merupakan bagian yang tidak terpisahkan dari Laporan Keuangan ini.

BUPATI SUKOHARJO

ttd.

ETIK SURYANI

Lampiran III Peraturan Daerah Kabupaten Sukoharjo
Nomor : 6 Tahun 2023
Tanggal: 15 Agustus 2023

Laporan Operasional



PEMERINTAH KABUPATEN SUKOHARJO

LAPORAN OPERASIONAL

UNTUK TAHUN YANG BERAKHIR SAMPAI DENGAN 31 DESEMBER 2022 DAN 2021

(Dalam Rupiah)

URAIAN	REF	2022 (AUDITED)	2021 (AUDITED)	KENAIKAN/ (PENURUNAN)	(%)
KEGIATAN OPERASIONAL					
PENDAPATAN					
PENDAPATAN ASLI DAERAH					
Pendapatan Pajak Daerah	D.1.a.1)	285.224.286.488,51	241.679.396.215,00	43.544.890.273,51	18,02
Pendapatan Retribusi Daerah	D.1.a.2)	21.859.491.039,41	18.416.818.384,17	3.442.672.655,24	18,69
Pendapatan Hasil Pengelolaan Kekayaan Daerah yang Dipisahkan	D.1.a.3)	41.631.327.570,11	34.782.214.740,00	6.849.112.830,11	19,69
Lain-lain PAD Yang Sah	D.1.a.4)	133.475.409.310,01	250.506.364.226,50	(117.030.954.916,49)	(46,72)
Jumlah Pendapatan Asli Daerah		482.190.514.408,04	545.384.793.565,67	(63.194.279.157,63)	(11,59)
PENDAPATAN TRANSFER					
PENDAPATAN TRANSFER PEMERINTAH PUSAT - DANA PERIMBANGAN					
Dana Bagi Hasil Pajak	D.1.b.1)a)	45.702.619.072,00	46.484.759.001,00	(782.139.929,00)	(1,68)
Dana Bagi Hasil Sumber Daya Alam	D.1.b.1)b)	3.342.407.906,00	2.135.936.752,00	1.206.471.154,00	56,48
Dana Alokasi Umum	D.1.b.1)c)	845.704.234.000,00	847.875.034.000,00	(2.170.800.000,00)	(0,26)
Dana Alokasi Khusus	D.1.b.1)d)	270.028.564.968,00	254.562.284.322,00	15.466.280.646,00	6,08
Jumlah Pendapatan Transfer Dana Perimbangan		1.164.777.825.946,00	1.151.058.014.075,00	13.719.811.871,00	1,19
PENDAPATAN TRANSFER PEMERINTAH PUSAT - LAINNYA					
Dana Insentif Daerah	D.1.b.2)a)	0,00	46.509.519.000,00	(46.509.519.000,00)	(100,00)
Dana Otonomi Khusus		0,00	0,00	0,00	0,00
Dana Penyesuaian		0,00	0,00	0,00	0,00
Dana Desa		0,00	0,00	0,00	0,00
Jumlah Pendapatan Transfer Pemerintah Pusat - Lainnya		0,00	46.509.519.000,00	(46.509.519.000,00)	(100,00)
PENDAPATAN TRANSFER ANTAR DAERAH					
Pendapatan Bagi Hasil	D.1.b.3)a)	188.754.767.516,00	172.597.941.561,00	16.156.825.955,00	9,36
Bantuan Keuangan	D.1.b.3)b)	14.692.954.000,00	2.319.045.000,00	12.373.909.000,00	533,58
Jumlah Pendapatan Transfer Antar Daerah		203.447.721.516,00	174.916.986.561,00	28.530.734.955,00	16,31
Total Pendapatan Transfer		1.368.225.547.462,00	1.372.484.519.636,00	(4.258.972.174,00)	(0,31)
LAIN-LAIN PENDAPATAN DAERAH YANG SAH					
Pendapatan Hibah	D.1.c.1)	280.262.542.141,83	568.806.735.092,16	(288.544.192.950,33)	(50,73)
Pendapatan Dana Darurat	D.1.c.2)	0,00	0,00	0,00	0,00
Pendapatan Lainnya	D.1.c.3)	0,00	67.754.650.000,00	(67.754.650.000,00)	(100,00)
Jumlah Lain-lain Pendapatan Daerah yang Sah		280.262.542.141,83	636.561.385.092,16	(356.298.842.950,33)	(55,97)
JUMLAH PENDAPATAN		2.130.678.604.011,87	2.554.430.698.293,83	(423.752.094.281,96)	(16,59)
BEBAN					
Beban Pegawai	D.2.a.	824.055.615.680,00	830.812.676.029,00	(6.757.060.349,00)	(0,81)
Beban Persediaan	D.2.b.	181.854.412.510,13	326.430.339.876,59	(144.575.927.366,46)	(44,29)
Beban Jasa	D.2.c.	310.571.325.042,00	320.016.118.117,00	(9.444.793.075,00)	(2,95)
Beban Pemeliharaan	D.2.d.	40.479.289.962,00	50.361.605.314,82	(9.882.315.352,82)	(19,62)
Beban Perjalanan Dinas	D.2.e.	49.125.569.586,00	34.269.920.605,00	14.855.648.981,00	43,35
Beban Bunga		0,00	0,00	0,00	0,00
Beban Subsidi	D.2.f.	704.788.792,00	624.509.495,00	80.279.297,00	12,85
Beban Hibah	D.2.g.	51.183.029.052,00	45.277.995.274,00	5.905.033.778,00	13,04
Beban Bantuan Sosial	D.2.h.	2.307.915.541,00	17.101.059.800,00	(14.793.144.259,00)	(86,50)
Beban Penyusutan dan Amortisasi	D.2.i.	180.606.683.989,30	174.822.090.554,50	5.784.593.434,80	3,31
Beban Penyisihan Piutang	D.2.j.	2.945.466.166,30	4.640.344.686,80	(1.694.878.520,50)	(36,52)
Beban Transfer	D.2.l.	196.674.539.000,00	184.440.005.600,00	12.234.533.400,00	6,63
Beban Lain-lain	D.2.k.	1.289.375.178,00	10.769.385.446,00	(9.480.010.268,00)	(88,03)
JUMLAH BEBAN		1.841.798.010.498,73	1.999.566.050.798,71	(157.768.040.299,98)	(7,89)
SURPLUS/DEFISIT DARI OPERASI		288.880.593.513,14	554.864.647.495,12	(265.984.053.981,98)	(47,94)

URAIAN	REF	2022 (AUDITED)	2021 (AUDITED)	KENAIKAN/ (PENURUNAN)	(%)
<u>SURPLUS/ DEFISIT DARI KEGIATAN NON OPERASIONAL</u>					
SURPLUS NON OPERASIONAL					
Surplus Penjualan/ Pertukaran/ Pelepasan Aset Non Lancar	D.3.a.1)	834.296.637,00	112.427.500,00	721.869.137,00	642,08
Surplus Penyelesaian Kewajiban Jangka Panjang		0,00	0,00	0,00	0,00
Surplus dari Kegiatan Non Operasional Lainnya		0,00	0,00	0,00	0,00
Jumlah Surplus Non Operasional		834.296.637,00	112.427.500,00	721.869.137,00	642,08
DEFISIT NON OPERASIONAL					
Defisit Penjualan/ Pertukaran/ Pelepasan Aset Non Lancar	D.3.b.1)	2.894.957.884,95	10.516.437.445,47	(7.621.479.560,52)	(72,47)
Defisit Penyelesaian Kewajiban Jangka Panjang		0,00	0,00	0,00	0,00
Defisit dari Kegiatan Non Operasional Lainnya		0,00	0,00	0,00	0,00
Jumlah Defisit Non Operasional		2.894.957.884,95	10.516.437.445,47	(7.621.479.560,52)	(72,47)
JUMLAH SURPLUS/ DEFISIT DARI KEGIATAN NON OPERASIONAL		(2.060.661.247,95)	(10.404.009.945,47)	8.343.348.697,52	(80,19)
SURPLUS/DEFISIT SEBELUM POS LUAR BIASA		286.819.932.265,19	544.460.637.549,65	(257.640.705.284,46)	(47,32)
<u>POS LUAR BIASA</u>					
PENDAPATAN LUAR BIASA					
Pendapatan Luar Biasa	D.4.a.1)	0,00	0,00	0,00	0,00
Jumlah Pendapatan Luar Biasa		0,00	0,00	0,00	0,00
BEBAN LUAR BIASA					
Beban Luar Biasa	D.4.b.1)	53.657.650,00	96.670.733,00	(43.013.083,00)	(44,49)
Jumlah Beban Luar Biasa		53.657.650,00	96.670.733,00	(43.013.083,00)	(44,49)
POS LUAR BIASA		(53.657.650,00)	(96.670.733,00)	43.013.083,00	(44,49)
SURPLUS/ DEFISIT LO		286.766.274.615,19	544.363.966.816,65	(257.597.692.201,46)	(47,32)

Catatan atas Laporan Keuangan merupakan bagian yang tidak terpisahkan dari Laporan Keuangan ini.

BUPATI SUKOHARJO

ttd.

ETIK SURYANI

Lampiran IV Peraturan Daerah Kabupaten Sukoharjo
Nomor : 6 Tahun 2023
Tanggal : 15 Agustus 2023

Laporan Perubahan Ekuitas



PEMERINTAH KABUPATEN SUKOHARJO
LAPORAN PERUBAHAN EKUITAS
UNTUK TAHUN YANG BERAKHIR SAMPAI DENGAN 31 DESEMBER 2022 DAN 2021

(Dalam Rupiah)

URAIAN	REF	2022 (AUDITED)	2021 (AUDITED)
Ekuitas Awal	F.1.	6.256.904.261.564,90	5.647.261.503.416,30
Surplus/ Defisit LO	F.2.	286.766.274.615,19	544.363.966.816,65
Dampak Kumulatif Perubahan Kebijakan/ Kesalahan Mendasar:			
Koreksi Nilai Persediaan		0,00	0,00
Selisih Revaluasi Aset Tetap		0,00	0,00
Koreksi Ekuitas	F.3.	(75.974.156.259,04)	65.278.791.331,95
Ekuitas Akhir	F.4.	6.467.696.379.921,05	6.256.904.261.564,90

Catatan atas Laporan Keuangan merupakan bagian yang tidak terpisahkan dari Laporan Keuangan ini.

BUPATI SUKOHARJO

ttd.

ETIK SURYANI

Lampiran V Peraturan Daerah Kabupaten Sukoharjo
Nomor : 6 Tahun 2023
Tanggal: 15 Agustus 2023

Neraca



PEMERINTAH KABUPATEN SUKOHARJO
NERACA
PER 31 DESEMBER 2022 DAN 2021

(Dalam Rupiah)

URAIAN	REF	2022 (AUDITED)	2021 (AUDITED)
ASET			
ASET LANCAR			
Kas di Kas Daerah	C.1.a.	201.577.591.899,00	243.468.779.412,00
Kas di Bendahara Pengeluaran	C.1.b.	0,00	0,00
Kas di Bendahara Penerimaan	C.1.c.	38.700.000,00	89.955.000,00
Kas di BLUD	C.1.d.	102.676.737.482,00	118.109.166.081,00
Kas Dana BOS	C.1.e.	124.020.159,00	27.628.222,00
Kas Dana Kapitasi pada FKTP		0,00	0,00
Kas Lainnya	C.1.f.	0,00	0,00
Investasi Jangka Pendek		0,00	0,00
Piutang Pendapatan	C.1.g.	72.803.550.216,89	82.967.625.459,88
Penyisihan Piutang Pendapatan	C.1.h.	(35.199.206.802,00)	(32.371.046.414,70)
Piutang Lainnya	C.1.i.	1.648.192.000,00	1.759.319.122,00
Penyisihan Piutang Lainnya	C.1.j.	(1.648.192.000,00)	(1.661.102.000,00)
Beban Dibayar Dimuka		0,00	0,00
Persediaan	C.1.k.	32.971.654.196,67	48.835.809.966,80
Jumlah Aset Lancar		374.993.047.151,56	461.226.134.848,98
INVESTASI JANGKA PANJANG			
Investasi Non Permanen			
Pinjaman Jangka Panjang		0,00	0,00
Investasi dalam Surat Utang Negara		0,00	0,00
Investasi dalam Proyek Pembangunan		0,00	0,00
Investasi Non Permanen lainnya		0,00	0,00
Jumlah Investasi Non Permanen		0,00	0,00
Investasi Permanen			
Penyertaan Modal Pemerintah Daerah	C.2.	354.152.888.372,24	348.371.953.790,20
Investasi Permanen Lainnya		0,00	0,00
Jumlah Investasi Permanen		354.152.888.372,24	348.371.953.790,20
Jumlah Investasi Jangka Panjang		354.152.888.372,24	348.371.953.790,20
ASET TETAP			
Tanah	C.3.a.	3.411.643.619.370,00	3.186.715.948.987,00
Peralatan dan Mesin	C.3.b.	702.907.480.487,65	662.699.069.146,60
Gedung dan Bangunan	C.3.c.	1.206.123.528.541,14	1.258.462.813.445,14
Jalan, Irigasi, dan Jaringan	C.3.d.	1.826.771.835.378,02	1.676.519.491.262,19
Aset Tetap Lainnya	C.3.e.	103.313.867.099,95	99.250.439.029,95
Konstruksi Dalam Pengerjaan	C.3.f.	15.160.086.483,00	22.836.562.972,00
Akumulasi Penyusutan Aset tetap	C.3.g.	(1.636.996.186.524,83)	(1.485.254.048.921,33)
Jumlah Aset Tetap		5.628.924.230.834,93	5.421.230.275.921,55
PROPERTI INVESTASI			
Tanah	C.4.a	6.067.345.028,00	0,00
Gedung dan Bangunan	C.4.b	26.191.945.948,00	0,00
Akumulasi Penyusutan Properti Investasi	C.4.c	(4.827.744.548,00)	0,00
Jumlah Properti Investasi		27.431.546.428,00	0,00
DANA CADANGAN			
Dana Cadangan	C.5	76.772.794.666,00	55.210.770.461,00
Jumlah Dana Cadangan		76.772.794.666,00	55.210.770.461,00

URAIAN	REF	2022 (AUDITED)	2021 (AUDITED)
ASET LAINNYA			
Tagihan Penjualan Angsuran		0,00	0,00
Kemitraan dengan Pihak Ketiga	C.6.a.	1.444.925.646,52	755.137.500,00
Aset Tak Berwujud	C.6.b.	19.657.235.885,00	17.190.006.194,00
Akumulasi Amortisasi Aset Tidak Berwujud	C.6.c.	(5.101.297.496,29)	(5.655.200.649,00)
Aset Lain-lain	C.6.d.	3.755.109.937,00	1.166.855.501,00
Akumulasi Penyusutan Aset Lain-lain	C.6.e.	(2.230.134.487,00)	(1.166.855.501,00)
Treasury Deposit Facility (TDF)	C.6.f.	4.677.891.542,00	0,00
Jumlah Aset Lainnya		22.203.731.027,23	12.289.943.045,00
JUMLAH ASET		6.484.478.238.479,96	6.298.329.078.066,73
KEWAJIBAN			
KEWAJIBAN JANGKA PENDEK			
Utang Perhitungan Pihak Ketiga (PFK)	C.7.a.	5.024.214,00	11.926.598,00
Utang Bunga		0,00	0,00
Utang Pinjaman Jangka Pendek		0,00	0,00
Bagian Lancar Utang Jangka Panjang		0,00	0,00
Pendapatan Diterima Dimuka	C.7.b.	4.499.957.788,91	5.111.093.084,83
Utang Belanja	C.7.c.	12.276.876.556,00	27.507.925.569,00
Utang Jangka Pendek Lainnya	C.7.d.	0,00	8.793.871.250,00
Jumlah Kewajiban Jangka Pendek		16.781.858.558,91	41.424.816.501,83
KEWAJIBAN JANGKA PANJANG			
Utang Dalam Negeri - Sektor Perbankan		0,00	0,00
Utang Dalam Negeri - Obligasi		0,00	0,00
Premium (Diskonto) Obligasi		0,00	0,00
Utang Jangka Panjang Lainnya		0,00	0,00
Jumlah Kewajiban Jangka Panjang		0,00	0,00
JUMLAH KEWAJIBAN		16.781.858.558,91	41.424.816.501,83
EKUITAS			
EKUITAS		6.467.696.379.921,05	6.256.904.261.564,90
JUMLAH EKUITAS	C.8	6.467.696.379.921,05	6.256.904.261.564,90
JUMLAH KEWAJIBAN DAN EKUITAS		6.484.478.238.479,96	6.298.329.078.066,73

Catatan atas Laporan Keuangan merupakan bagian yang tidak terpisahkan dari Laporan Keuangan ini.

BUPATI SUKOHARJO

ttd.

ETIK SURYANI

Lampiran VI Peraturan Daerah Kabupaten Sukoharjo
Nomor : 6 Tahun 2023
Tanggal : 15 Agustus 2023

Laporan Arus Kas



PEMERINTAH KABUPATEN SUKOHARJO

LAPORAN ARUS KAS

UNTUK TAHUN YANG BERAKHIR SAMPAI DENGAN 31 DESEMBER 2022 DAN 2021

(Dalam Rupiah)

URAIAN	REF	2022 (AUDITED)	2021 (AUDITED)
ARUS KAS DARI AKTIVITAS OPERASI			
ARUS MASUK KAS			
Penerimaan Pajak Daerah	E.1.a.1)	286.451.988.069,00	234.425.731.615,00
Penerimaan Retribusi daerah	E.1.a.2)	19.616.594.010,00	18.364.680.507,00
Penerimaan Hasil Pengelolaan Kekayaan Daerah yang Dipisahkan	E.1.a.3)	39.098.713.731,00	34.782.214.740,00
Penerimaan Lain-lain PAD yang Sah	E.1.a.4)	149.280.729.443,00	239.693.973.826,00
Penerimaan Dana Bagi Hasil Pajak	E.1.a.5)	41.305.169.360,00	46.484.759.001,00
Penerimaan Dana Bagi Hasil Sumber Daya Alam	E.1.a.6)	3.061.966.076,00	2.135.936.752,00
Penerimaan Dana Alokasi Umum	E.1.a.7)	842.689.434.000,00	847.875.034.000,00
Penerimaan Dana Alokasi Khusus	E.1.a.8)	282.296.013.968,00	254.562.284.322,00
Penerimaan Dana Insentif Daerah	E.1.a.9)	0,00	46.509.519.000,00
Penerimaan Dana Otonomi Khusus	E.1.a.10)	0,00	0,00
Penerimaan Dana Penyesuaian	E.1.a.11)	0,00	0,00
Penerimaan Dana Desa	E.1.a.12)	148.559.522.000,00	148.043.106.000,00
Penerimaan Bagi Hasil dari Provinsi	E.1.a.13)	183.400.277.000,00	172.597.941.561,00
Penerimaan Bantuan Keuangan dari Provinsi	E.1.a.14)	14.692.954.000,00	2.319.045.000,00
Penerimaan Hibah	E.1.a.15)	3.530.604.097,00	2.997.000.000,00
Penerimaan Dana Darurat	E.1.a.16)	0,00	0,00
Penerimaan dari Pendapatan Lainnya	E.1.a.17)	0,00	67.754.650.000,00
Jumlah Arus Masuk Kas		2.013.983.965.754,00	2.118.545.876.324,00
ARUS KELUAR KAS			
Pembayaran Pegawai	E.1.b.1)	824.229.915.680,00	830.659.026.029,00
Pembayaran Barang dan Jasa	E.1.b.2)	588.004.129.525,00	575.798.113.836,00
Pembayaran Bunga	E.1.b.3)	0,00	0,00
Pembayaran Subsidi	E.1.b.4)	704.788.792,00	624.509.495,00
Pembayaran Belanja Hibah	E.1.b.5)	61.033.159.330,00	48.541.701.076,00
Pembayaran Belanja Bantuan Sosial	E.1.b.6)	2.307.915.541,00	17.071.059.800,00
Pembayaran Tak Terduga	E.1.b.7)	53.657.650,00	405.163.533,00
Pembayaran Bagi Hasil Pajak ke Desa	E.1.b.8)	25.782.582.000,00	19.016.232.000,00
Pembayaran Bagi Hasil Retribusi ke Desa	E.1.b.9)	1.653.987.000,00	1.303.605.000,00
Pembayaran Bantuan Keuangan antar Daerah Kabupaten/ Kota	E.1.b.10)	500.000.000,00	0,00
Pembayaran Bantuan Keuangan ke Desa	E.1.b.11)	317.297.492.000,00	312.163.274.600,00
Jumlah Arus Keluar Kas		1.821.567.627.518,00	1.805.582.685.369,00
Arus Kas Bersih dari Aktivitas Operasi		192.416.338.236,00	312.963.190.955,00
ARUS KAS DARI AKTIVITAS INVESTASI			
ARUS MASUK KAS			
Pencairan Dana Cadangan	E.2.a.1)	0,00	0,00
Penjualan atas Tanah	E.2.a.2)	0,00	0,00
Penjualan atas Peralatan dan Mesin	E.2.a.3)	664.054.815,00	648.663.937,00
Penjualan atas Gedung dan Bangunan	E.2.a.4)	86.591.822,00	326.402.777,00
Penjualan atas Jalan, Irigasi, dan Jaringan	E.2.a.5)	0,00	0,00
Penjualan Aset Tetap Lainnya	E.2.a.6)	75.250.000,00	94.437.500,00
Penjualan Aset Lainnya	E.2.a.7)	8.400.000,00	17.990.000,00
Hasil Penjualan Kekayaan Lain yang Dipisahkan	E.2.a.8)	0,00	0,00
Penerimaan Penjualan Investasi Non Permanen	E.2.a.9)	0,00	0,00
Jumlah Arus Masuk Kas		834.296.637,00	1.087.494.214,00

URAIAN	REF	2022 (AUDITED)	2021 (AUDITED)
ARUS KELUAR KAS			
Penyertaan Modal Pemerintah Daerah	E.2.b.1)	8.500.000.000,00	24.987.990.582,00
Pembentukan Dana Cadangan	E.2.b.2)	21.562.024.205,00	1.848.466.542,00
Perolehan Tanah	E.2.b.3)	14.666.775.507,00	57.390.168.126,00
Perolehan Peralatan dan Mesin	E.2.b.4)	43.732.158.456,00	66.022.615.391,00
Perolehan Gedung dan Bangunan	E.2.b.5)	57.712.175.084,00	68.356.082.100,00
Perolehan Jalan, Irigasi, dan Jaringan	E.2.b.6)	98.571.813.860,00	88.714.959.040,00
Perolehan Aset Tetap Lainnya	E.2.b.7)	5.777.264.552,00	3.389.048.828,00
Perolehan Aset Lainnya	E.2.b.8)	0,00	0,00
Jumlah Arus Keluar Kas		250.522.211.664,00	310.709.330.609,00
Arus Kas Bersih dari Aktivitas Investasi		(249.687.915.027,00)	(309.621.836.395,00)
<u>ARUS KAS DARI AKTIVITAS PENDANAAN</u>			
ARUS MASUK KAS			
Penerimaan Pinjaman Daerah - Pemerintah Pusat	E.3.a.1)	0,00	0,00
Penerimaan Pinjaman Daerah - Pemerintah Daerah Lainnya	E.3.a.2)	0,00	0,00
Penerimaan Pinjaman Daerah - Lembaga Keuangan Bank	E.3.a.3)	0,00	0,00
Penerimaan Pinjaman Daerah - Lembaga Keuangan Bukan Bank	E.3.a.4)	0,00	0,00
Penerimaan Pinjaman Daerah - Masyarakat (Obligasi Daerah)	E.3.a.5)	0,00	0,00
Penerimaan Kembali Pemberian Pinjaman Daerah	E.3.a.6)	0,00	0,00
Jumlah Arus Masuk Kas		0,00	0,00
ARUS KELUAR KAS			
Pembayaran Pinjaman dari Pemerintah Pusat	E.3.b.1)	0,00	0,00
Pembayaran Pinjaman dari Pemerintah Daerah Lainnya	E.3.b.2)	0,00	0,00
Pembayaran Pinjaman dari Lembaga Keuangan Bank	E.3.b.3)	0,00	0,00
Pembayaran Pinjaman dari Lembaga Keuangan Bukan Bank	E.3.b.4)	0,00	0,00
Pembayaran Pinjaman dari Masyarakat (Obligasi Daerah)	E.3.b.5)	0,00	0,00
Pemberian Pinjaman Daerah	E.3.b.6)	0,00	0,00
Jumlah Arus Keluar Kas		0,00	0,00
Arus Kas Bersih dari Aktivitas Pendanaan		0,00	0,00
<u>ARUS KAS DARI AKTIVITAS TRANSITORIS</u>			
ARUS MASUK KAS			
Penerimaan Perhitungan Fihak Ketiga (PFK)	E.4.a	134.391.875.664,00	125.642.458.310,00
Jumlah Arus Masuk Kas		134.391.875.664,00	125.642.458.310,00
ARUS KELUAR KAS			
Pengeluaran Perhitungan Fihak Ketiga (PFK)	E.4.b	134.391.875.664,00	125.642.458.310,00
Jumlah Arus Keluar Kas		134.391.875.664,00	125.642.458.310,00
Arus Kas Bersih dari Aktivitas Transitoris		0,00	0,00
Kenaikan / (Penurunan) Kas		(57.271.576.791,00)	3.341.354.560,00
Saldo Awal Kas		361.683.602.117,00	358.453.599.194,00
Saldo Akhir Kas		304.412.025.326,00	361.794.953.754,00

Catatan atas Laporan Keuangan merupakan bagian yang tidak terpisahkan dari Laporan Keuangan ini.

BUPATI SUKOHARJO

ttd.

ETIK SURYANI

Lampiran VII Peraturan Daerah Kabupaten Sukoharjo
Nomor : 6 Tahun 2023
Tanggal: 15 Agustus 2023

Catatan Atas Laporan Keuangan



CATATAN ATAS LAPORAN KEUANGAN
PEMERINTAH KABUPATEN SUKOHARJO
TAHUN ANGGARAN 2022

BAB I
PENDAHULUAN

Pemerintah Kabupaten Sukoharjo dalam melaksanakan pembangunan selalu diawali dengan proses perencanaan pembangunan seperti yang diamanatkan dalam Undang-Undang Nomor 32 Tahun 2004 tentang Pemerintahan Daerah sebagaimana telah diubah dengan Undang-Undang Nomor 8 tahun 2005 tentang Penetapan Peraturan Pemerintah Pengganti Undang-Undang Nomor 3 Tahun 2005 tentang Perubahan Atas Undang-Undang Nomor 32 tahun 2004 tentang Pemerintahan Daerah menjadi Undang-Undang (Lembaran Negara Republik Indonesia tahun 2005 nomor 108, Tambahan Lembaran Negara Republik Indonesia Nomor 4548) dan Undang-Undang Nomor 12 Tahun 2008 tentang Perubahan Kedua atas Undang-Undang Nomor 32 tahun 2004 tentang Pemerintahan Daerah serta Undang-Undang Nomor 25 tahun 2004 tentang Sistem Perencanaan Pembangunan Nasional, yang dilaksanakan berdasarkan peran serta masyarakat dan program-program yang telah ditetapkan dalam Target APBD tahun 2021.

Berkaitan dengan pengelolaan keuangan daerah, Pemerintah Kabupaten Sukoharjo dalam penyusunan dan pelaksanaan anggaran, program maupun kegiatan telah mengacu Peraturan Menteri Dalam Negeri Nomor 77 Tahun 2020 tentang Pedoman Teknis Pengelolaan Keuangan Daerah. Pedoman tersebut mengisyaratkan bahwa dalam pengelolaan keuangan daerah agar berasaskan prestasi kerja. Hal tersebut merupakan bentuk pertanggungjawaban dari suatu kegiatan untuk sebuah produk/ hasil yang mengutamakan *output*.

Berkaitan dengan pertanggungjawaban penggunaan anggaran, maka sesuai dengan Peraturan Menteri Dalam Negeri Nomor 77 Tahun 2020 tentang Pedoman Teknis Pengelolaan Keuangan Daerah, Peraturan Pemerintah Nomor 71 Tahun 2010 tentang Standar Akuntansi Pemerintahan dan Peraturan Pemerintah Nomor 12 Tahun 2019 tentang pengelolaan Keuangan Daerah laporan keuangan terdiri dari:

- a. Laporan Realisasi anggaran (LRA),
- b. Laporan Perubahan Saldo anggaran Lebih (Laporan Perubahan SAL),
- c. Neraca,
- d. Laporan Operasional (LO),
- e. Laporan Arus Kas (LAK),



- f. Laporan Perubahan Ekuitas (LPE), dan
- g. Catatan atas Laporan Keuangan (CaLK).

A. MAKSUD DAN TUJUAN PENYUSUNAN LAPORAN KEUANGAN

1. Maksud disusunnya Laporan Keuangan adalah sebagai bentuk pertanggungjawaban Bupati Sukoharjo atas pengelolaan keuangan beserta kinerja atas penyelenggaraan Pemerintahan Daerah Kabupaten Sukoharjo.
2. Tujuan disusunnya Laporan Keuangan adalah untuk memenuhi ketentuan perundang-undangan yang berlaku. Adapun Catatan atas Laporan Keuangan (CaLK) dimaksudkan untuk menginformasikan kebijakan, asumsi dan prinsip akuntansi yang digunakan dalam pengelolaan keuangan daerah Kabupaten Sukoharjo dan penjelasan Pos-Pos Laporan Keuangan lembar muka terdiri atas: Laporan Realisasi anggaran (LRA), Laporan Perubahan Saldo anggaran Lebih (Laporan Perubahan SAL), Neraca, Laporan Operasional (LO), Laporan Arus Kas (LAK), dan Laporan Perubahan Ekuitas (LPE).

B. LANDASAN HUKUM PENYUSUNAN LAPORAN KEUANGAN

Landasan hukum penyusunan Laporan Keuangan Tahun 2021 meliputi:

1. Undang-Undang Nomor 28 Tahun 1999 tentang Penyelenggaraan Negara yang Bersih dan Bebas dari Korupsi, Kolusi dan Nepotisme (Lembaran Negara Republik Indonesia Tahun 1999 Nomor 75, Tambahan Lembaran Negara Republik Indonesia Nomor 3851) sebagaimana telah diubah beberapa kali terakhir dengan Undang-Undang Nomor 19 Tahun 2019 tentang Perubahan Kedua Atas Undang-Undang Nomor 30 Tahun 2002 tentang Komisi Pemberantasan Tindak Pidana Korupsi (Lembaran Negara Republik Indonesia Tahun 2019 Nomor 197, Tambahan Lembaran Negara Republik Indonesia Nomor 6409);
2. Undang-Undang Nomor 17 Tahun 2003 tentang Keuangan Negara (Lembaran Negara Republik Indonesia Tahun 2003 Nomor 47, Tambahan Lembaran Negara Republik Indonesia Nomor 4286) sebagaimana telah diubah beberapa kali terakhir dengan Undang-Undang Nomor 7 Tahun 2021 tentang Harmonisasi Peraturan Perpajakan (Lembaran Negara Republik Indonesia Tahun 2021 Nomor 246, Tambahan Lembaran Negara Republik Indonesia Nomor 6736);
3. Undang-Undang Nomor 1 Tahun 2004 tentang Perbendaharaan Negara (Lembaran Negara Republik Indonesia Tahun 2004 Nomor 5, Tambahan Lembaran Negara



PEMERINTAH KABUPATEN SUKOHARJO
CATATAN ATAS LAPORAN KEUANGAN
Untuk tahun yang berakhir pada tanggal 31 Desember 2022

- Republik Indonesia Nomor 4355) sebagaimana telah diubah beberapa kali terakhir dengan Undang-Undang Nomor 7 Tahun 2021 tentang Harmonisasi Peraturan Perpajakan (Lembaran Negara Republik Indonesia Tahun 2021 Nomor 246, Tambahan Lembaran Negara Republik Indonesia Nomor 6736);
4. Undang-Undang Nomor 15 Tahun 2004 tentang Pemeriksaan Pengelolaan dan Tanggung Jawab Keuangan Negara (Lembaran Negara Republik Indonesia Tahun 2004 Nomor 66, Tambahan Lembaran Negara Republik Indonesia Nomor 4400);
 5. Undang-Undang Nomor 23 Tahun 2014 tentang Pemerintahan Daerah (Lembaran Negara Republik Indonesia Tahun 2014 Nomor 244, Tambahan Lembaran Negara Republik Indonesia Nomor 5587) sebagaimana telah diubah beberapa kali terakhir dengan Undang-Undang Nomor 11 Tahun 2020 tentang Cipta Kerja (Lembaran Negara Republik Indonesia Tahun 2020 Nomor 245, Tambahan Lembaran Negara Republik Indonesia Nomor 6573);
 6. Undang-Undang Nomor 1 Tahun 2022 tentang Hubungan Keuangan antara Pemerintah Pusat dan Pemerintah Daerah (Lembaran Negara Republik Indonesia Tahun 2022 Nomor 4, Tambahan Lembaran Negara Republik Indonesia Nomor 6757);
 7. Peraturan Pemerintah Nomor 23 Tahun 2005 tentang Pengelolaan Keuangan Badan Layanan Umum (Lembaran Negara Republik Indonesia Tahun 2005 Nomor 48, Tambahan Lembaran Negara Republik Indonesia Nomor 4502) sebagaimana telah diubah dengan Peraturan Pemerintah Nomor 74 Tahun 2012 tentang Perubahan Atas Peraturan Pemerintah Nomor 23 Tahun 2005 tentang Pengelolaan Keuangan Badan Layanan Umum (Lembaran Negara Republik Indonesia Tahun 2012 Nomor 171, Tambahan Lembaran Negara Republik Indonesia Nomor 5340);
 8. Peraturan Pemerintah Nomor 55 Tahun 2005 tentang Dana Perimbangan (Lembaran Negara Republik Indonesia Tahun 2005 Nomor 137, Tambahan Lembaran Negara Republik Indonesia Nomor 4575);
 9. Peraturan Pemerintah Nomor 8 Tahun 2006 tentang Pelaporan Keuangan dan Kinerja Instansi Pemerintah (Lembaran Negara Republik Indonesia Tahun 2006 Nomor 25, Tambahan Lembaran Negara Republik Indonesia Nomor 4614);
 10. Peraturan Pemerintah Nomor 71 Tahun 2010 tentang Standar Akuntansi Pemerintahan (Lembaran Negara Republik Indonesia Tahun 2010 Nomor 123, Tambahan Lembaran Negara Republik Indonesia Nomor 5165);



11. Peraturan Pemerintah Nomor 2 Tahun 2012 tentang Hibah Daerah (Lembaran Negara Republik Indonesia Tahun 2012 Nomor 5, Tambahan Lembaran Negara Republik Indonesia Nomor 5272);
12. Peraturan Pemerintah Nomor 56 Tahun 2018 tentang Pinjaman Daerah (Lembaran Negara Republik Indonesia Tahun 2018 Nomor 59, Tambahan Lembaran Negara Republik Indonesia Nomor 6279);
13. Peraturan Pemerintah Nomor 12 Tahun 2019 tentang Pengelolaan Keuangan Daerah (Lembaran Negara Republik Indonesia Tahun 2019 Nomor 42, Tambahan Lembaran Negara Republik Indonesia Nomor 6322);
14. Peraturan Menteri Dalam Negeri Nomor 64 Tahun 2013 tentang Penerapan Standar Akuntansi Berbasis Akrual pada Pemerintah Daerah (Berita Negara Republik Indonesia Tahun 2013 Nomor 1425) sebagaimana telah diubah dengan Peraturan Menteri Dalam Negeri Nomor 90 Tahun 2019 tentang Klasifikasi, Kodifikasi, dan Nomenklatur Perencanaan Pembangunan dan Keuangan Daerah (Berita Negara Republik Indonesia Tahun 2019 Nomor 1447);
15. Peraturan Menteri Dalam Negeri Nomor 108 Tahun 2016 tentang Pengelolaan dan Kodifikasi Barang Milik Daerah (Berita Negara Republik Indonesia Tahun 2016 Nomor 2083);
16. Peraturan Menteri Dalam Negeri Nomor 77 Tahun 2020 tentang Pedoman Teknis Pengelolaan Keuangan Daerah (Berita Negara Republik Indonesia Tahun 2020 Nomor 1781);
17. Peraturan Daerah Kabupaten Sukoharjo Nomor 7 Tahun 2021 tentang Pengelolaan Keuangan Daerah (Lembaran Daerah Kabupaten Sukoharjo Tahun 2021 Nomor 7, Tambahan Lembaran Daerah Kabupaten Sukoharjo Nomor 300);

C. SISTEMATIKA PENULISAN CATATAN ATAS LAPORAN KEUANGAN

Catatan atas Laporan Keuangan Pemerintah Kabupaten Sukoharjo Tahun 2019 disusun dengan sistematika sebagai berikut :

Bab I Pendahuluan

Memuat informasi tentang: Maksud dan tujuan penyusunan laporan keuangan, Landasan hukum penyusunan laporan keuangan dan Sistematika penulisan catatan atas laporan keuangan.



Bab II Ekonomi makro dan kebijakan keuangan

Memuat informasi tentang: Ekonomi makro dan Kebijakan keuangan.

Bab III Ikhtisar pencapaian kinerja keuangan

Memuat informasi tentang: Ikhtisar realisasi pencapaian target kinerja keuangan, meliputi Pendapatan Daerah, Belanja Daerah, Transfer Daerah dan Pembiayaan Daerah.

Bab IV Kebijakan akuntansi

Memuat informasi tentang: Basis akuntansi yang mendasari penyusunan laporan keuangan, Penerapan kebijakan akuntansi berkaitan dengan ketentuan yang ada dalam Standar Akuntansi Pemerintahan.

Bab V Penjelasan pos-pos laporan keuangan

Memuat informasi tentang: Rincian dan penjelasan masing-masing pos pelaporan keuangan, meliputi: Laporan Realisasi anggaran (LRA), Laporan Perubahan Saldo anggaran Lebih (Laporan Perubahan SAL), Neraca, Laporan Operasional (LO), Laporan Arus Kas (LAK), dan Laporan Perubahan Ekuitas (LPE).

BabVI Penjelasan atas Informasi-Informasi Non Keuangan

Memuat Informasi di luar Laporan Keuangan yang secara tidak langsung dapat mempengaruhi kondisi perekonomian dan keuangan Pemerintah Daerah.

BabVII Penutup

Memuat uraian penutup Catatan atas Laporan Keuangan.



BAB II

EKONOMI MAKRO DAN KEBIJAKAN KEUANGAN

A. EKONOMI MAKRO KABUPATEN SUKOHARJO

Perencanaan pembangunan ekonomi, memerlukan bermacam data statistik sebagai dasar berpijak dalam menentukan strategi kebijakan, agar sasaran pembangunan dapat dicapai dengan tepat. Strategi dan kebijakan yang telah diambil pada masa lalu perlu dimonitor dan dievaluasi hasil-hasilnya. Berbagai data statistik yang bersifat kuantitatif diperlukan untuk memberikan gambaran tentang keadaan pada masa yang lalu dan masa kini, serta sasaran-sasaran yang akan dicapai pada masa yang akan datang.

Pada hakikatnya, pembangunan ekonomi adalah serangkaian usaha dan kebijakan yang bertujuan untuk meningkatkan taraf hidup masyarakat, memperluas lapangan kerja, pemeratakan distribusi pendapatan masyarakat, meningkatkan hubungan ekonomi regional dan melalui pergeseran kegiatan ekonomi dari sektor primer ke sektor sekunder dan tersier. Dengan perkataan lain arah dari pembangunan ekonomi adalah mengusahakan agar pendapatan masyarakat naik, disertai dengan tingkat pemerataan yang sebaik mungkin.

1. Pertumbuhan Ekonomi

Pertumbuhan ekonomi adalah proses perubahan kondisi perekonomian suatu wilayah secara berkesinambungan menuju keadaan yang lebih baik selama periode tertentu. Pertumbuhan ekonomi dapat diartikan juga sebagai proses kenaikan kapasitas produksi suatu perekonomian yang diwujudkan dalam bentuk kenaikan pendapatan nasional.

Pertumbuhan ekonomi merupakan salah satu indikator makro untuk melihat kinerja perekonomian secara riil di suatu wilayah. Laju pertumbuhan ekonomi dihitung berdasarkan perubahan Produk Domestik Regional Bruto (PDRB) atas dasar harga konstan tahun yang bersangkutan terhadap tahun sebelumnya. Pertumbuhan ekonomi dapat dipandang sebagai pertambahan jumlah barang dan jasa yang dihasilkan oleh semua lapangan usaha kegiatan ekonomi yang ada di suatu wilayah selama kurun waktu setahun.

Produk Domestik Regional Bruto (PDRB) atas Dasar Harga Berlaku menurut Lapangan Usaha di Kabupaten Sukoharjo tahun 2021 adalah 38,9 triliun rupiah, angka ini menurun dibanding tahun sebelumnya yang mencapai 36,91 triliun rupiah. Sektor Industri Pengolahan tetap memiliki peranan paling besar dalam pembentukan PDRB di Kabupaten Sukoharjo yaitu sebesar 38,98 persen. Selain itu, sektor yang besar



PEMERINTAH KABUPATEN SUKOHARJO
CATATAN ATAS LAPORAN KEUANGAN
Untuk tahun yang berakhir pada tanggal 31 Desember 2022

distribusinya adalah sektor Perdagangan Besar dan Eceran, Reparasi Mobil dan Sepeda Motor yaitu sebesar 17,28 persen.

Tabel 2.1
Distribusi Persentase Produk Domestik Regional Bruto Atas Dasar Harga Berlaku Menurut Lapangan Usaha di Kabupaten Sukoharjo, 2018–2021

	Lapangan Usaha	2018	2019	2020*	2021**
A	Pertanian, Kehutanan, dan Perikanan	8,79	8,55	8,75	8,65
B	Pertambangan dan Penggalan	0,46	0,42	0,43	0,42
C	Industri Pengolahan	39,05	39,02	39,10	39,98
D	Pengadaan Listrik dan Gas	0,11	0,11	0,11	0,10
E	Pengadaan Air, Pengelolaan Sampah, Limbah dan Daur Ulang	0,03	0,04	0,04	0,04
F	Konstruksi	6,84	6,88	6,71	6,86
G	Perdagangan Besar dan Eceran; Reparasi Mobil dan Sepeda Motor	17,37	17,37	17,01	17,28
H	Transportasi dan Pergudangan	3,31	3,36	2,37	2,39
I	Penyediaan Akomodasi dan Makan Minum	3,72	3,77	3,55	3,59
J	Informasi dan Komunikasi	4,61	4,77	6,03	6,26
K	Jasa Keuangan dan Asuransi	3,86	3,76	3,87	3,85
L	Real Estat	2,25	2,26	2,28	2,22
M,N	Jasa Perusahaan	0,42	0,43	0,44	0,43
O	Administrasi Pemerintahan, Pertahanan dan Jaminan Sosial Wajib	2,31	2,25	2,23	2,08
P	Jasa Pendidikan	4,45	4,54	4,52	4,38
Q	Jasa Kesehatan dan Kegiatan Sosial	0,99	1,00	1,15	1,10
R,S,T,U	Jasa lainnya	1,42	1,45	1,43	1,38
Produk Domestik Regional bruto		100,00	100,00	100,00	100,00

*) Angka Sementara

**) Angka Sangat Sementara

Sumber : Badan Pusat Statistik Kabupaten Sukoharjo

Pertumbuhan ekonomi ditunjukkan oleh laju pertumbuhan PDRB atas dasar harga konstan 2010. Pada tahun 2021, laju pertumbuhan ekonomi Kabupaten Sukoharjo meningkat dibanding tahun sebelumnya, yaitu 3,82 persen sedangkan pada tahun 2020 mengalami penurunan sebesar -1,7 persen. Pertumbuhan riil sektoral tahun 2021 mengalami fluktuasi dari tahun sebelumnya. Dampak pandemi berpengaruh signifikan terhadap beberapa sektor pembentuk PDRB. Sektor dengan laju pertumbuhan PDRB tertinggi dicapai oleh sektor Informasi dan Komunikasi sebesar 9,64 persen, dengan peranannya terhadap PDRB sebesar 6,26 persen. Selain itu, sektor yang mengalami kenaikan laju pertumbuhannya adalah sektor perdagangan Besar dan Eceran; Reparasi Mobil dan Sepeda Motor sebesar 5,7 persen. Sedangkan, sektor yang mengalami penurunan paling besar adalah sektor Administrasi Pemerintahan, Pertahanan, dan Jaminan Sosial yaitu minus 0,8 persen.



PEMERINTAH KABUPATEN SUKOHARJO
CATATAN ATAS LAPORAN KEUANGAN
Untuk tahun yang berakhir pada tanggal 31 Desember 2022

Tabel 2.2
Laju Pertumbuhan PDRB ADHK Seri 2010 Menurut Lapangan Usaha (Persen) di Kabupaten Sukoharjo, 2018–2021

	Lapangan Usaha	2018	2019	2020*	2021**
A	Pertanian, Kehutanan, dan Perikanan	0,67	3,37	0,94	3,58
B	Pertambangan dan Penggalian	2,45	-1,62	-0,21	1,56
C	Industri Pengolahan	6,47	5,65	-2,75	2,63
D	Pengadaan Listrik dan Gas	4,74	5,25	-2,38	4,66
E	Pengadaan Air, Pengelolaan Sampah, Limbah dan Daur Ulang	4,25	6,89	2,35	3,65
F	Konstruksi	5,61	5,73	-2,86	4,22
G	Perdagangan Besar dan Eceran; Reparasi Mobil dan Sepeda Motor	4,62	5,53	-3,50	5,70
H	Transportasi dan Pergudangan	7,23	7,50	-31,75	3,83
I	Penyediaan Akomodasi dan Makan Minum	7,39	7,47	-7,27	5,07
J	Informasi dan Komunikasi	10,13	10,38	25,75	9,64
K	Jasa Keuangan dan Asuransi	4,12	3,47	2,30	1,67
L	Real Estat	6,45	6,37	0,08	2,02
M,N	Jasa Perusahaan	8,54	9,32	-1,67	3,35
O	Administrasi Pemerintahan, Pertahanan dan Jaminan Sosial Wajib	4,37	3,81	-2,41	-0,80
P	Jasa Pendidikan	7,13	8,07	-2,64	1,49
Q	Jasa Kesehatan dan Kegiatan Sosial	8,33	7,39	11,27	0,06
R,S, T,U	Jasa lainnya	9,25	9,18	-3,01	1,10
Produk Domestik Regional bruto		5,79	5,92	-1,70	3,82

*) Angka Sementara

**) Angka Sangat Sementara

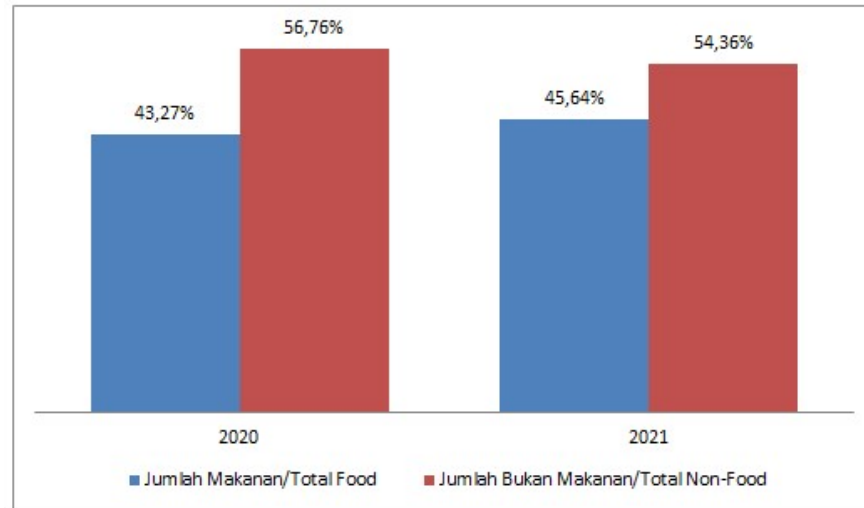
Sumber : Badan Pusat Statistik Kabupaten Sukoharjo

Persentase pengeluaran per Kapita sebulan di Kabupaten Sukoharjo tahun 2021 menurut kelompok komoditas di Kabupaten Sukoharjo lebih banyak digunakan untuk komoditas bukan makanan yaitu sebesar 54,36 persen, sedangkan sisanya adalah untuk komoditas makanan. Komoditas bukan makan rata-rata paling banyak digunakan untuk perumahan dan fasilitas rumah tangga yaitu sebesar 28,28 persen. Sedangkan komoditas makanan rata-rata paling banyak dikeluarkan untuk konsumsi makanan dan minuman jadi yaitu sebanyak 15,37 persen. Dibandingkan tahun sebelumnya, pengeluaran komoditas makanan meningkat 5,4 persen.

Pada tahun 2021, rata-rata pengeluaran per kapita sebulan sedikit menurun dari 1.142.131 rupiah menjadi 1.136.812 rupiah. Pada 40 persen penduduk berpendapatan rendah, rata-rata pengeluaran per kapita sebesar 507 ribu rupiah. Pada 40 persen penduduk berpendapatan menengah, rata-rata pengeluaran per kapita sebulan sekitar 1 juta rupiah sedangkan 20 persen penduduk berpendapatan tinggi sekitar 2,5 juta rupiah.

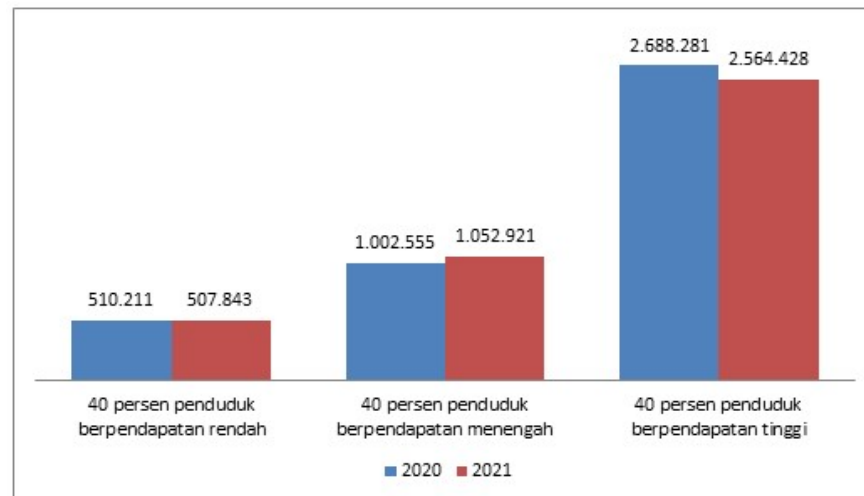


PEMERINTAH KABUPATEN SUKOHARJO
CATATAN ATAS LAPORAN KEUANGAN
Untuk tahun yang berakhir pada tanggal 31 Desember 2022



Sumber: BPS, Survei Sosial Ekonomi Nasional (Susenas) Maret

Gambar 2.1 Rata-Rata Pengeluaran per Kapita sebulan menurut Komoditas di Kabupaten Sukoharjo (%), 2019 dan 2020



Sumber: BPS, Survei Sosial Ekonomi Nasional (Susenas) Maret

Gambar 2.2 Rata-rata Pengeluaran per Kapita Sebulan menurut Distribusi Pengeluaran (rupiah), 2019 dan 2020

2. Angka Pengangguran

Tingkat Pengangguran Terbuka tahun 2021 sebesar 3,32%, lebih rendah daripada tahun 2020. Penurunan Pengangguran Terbuka Kabupaten Sukoharjo sebesar 3,61% harus terus diupayakan dengan keras melalui peningkatan ketrampilan dan keahlian untuk angkatan kerja, yang pada gilirannya diharapkan dapat lebih berdaya saing serta mampu bekerja mandiri ataupun memperoleh kesempatan kerja pada lapangan kerja yang ditawarkan.



PEMERINTAH KABUPATEN SUKOHARJO
CATATAN ATAS LAPORAN KEUANGAN
Untuk tahun yang berakhir pada tanggal 31 Desember 2022

Kebijakan ini diarahkan pada penanaman jiwa kewirausahaan dan keunggulan kompetitif Angkatan kerja; penciptaan iklim usaha yang kondusif; serta penguatan kelembagaan ketenagakerjaan.

Tabel 2.3
Tingkat Pengangguran Terbuka (TPT) Kabupaten Sukoharjo, 2019-2022

Uraian	2019**	2020**	2021**	2022**
Tingkat Pengangguran	3,39	6,93	3,32	2,47

Sumber: Survei Sosial Ekonomi Nasional

Perhitungan Tingkat Pengangguran Terbuka tahun 2019 (**) sampai dengan tahun 2022 menggunakan penimbang hasil SUPAS 2015.

3. Rasio Gini

Bank dunia membagi penduduk dalam 3 (tiga) kelompok pendapatan yang terdiri dari 40% penduduk berpendapatan rendah, 40% penduduk berpendapatan sedang dan 20% penduduk berpendapatan tinggi. Kriteria ketimpangan diukur berdasarkan bagian pendapatan yang diterima kelompok penduduk berpendapatan rendah. Sedangkan dalam hal ketimpangan pemerataan diukur berdasar kriteria:

- Kurang dari 12% pemerataan rendah atau ketimpangan tinggi
- 12% sampai dengan 17% pemerataan sedang atau ketimpangan sedang
- Diatas 17% pemerataan tinggi atau ketimpangan rendah

Tabel 2.4
Pemerataan Pendapatan Penduduk menurut Gini Ratio dan Bank Dunia Kabupaten Sukoharjo, 2018-2021

Tahun	Kriteria Bank Dunia		
	40% Bawah	40% Tengah	20% Atas
2018	18,99	36,42	44,59
2019	19,02	36,53	44,46
2020	17,87	35,13	46,99
2021	17,87	37,08	45,05

Sumber: BPS Kabupaten Sukoharjo

Berdasarkan data Badan Pusat Statistik Kabupaten Sukoharjo, tahun 2018-2021 ketimpangan pendapatan penduduk di Kabupaten Sukoharjo rata-rata masih diatas 17%, hal ini berarti pengeluaran penduduk berada pada kategori tingkat ketimpangan rendah (pemerataan tinggi). Untuk tahun 2021 penduduk Kabupaten Sukoharjo dengan bagian pendapatan yang diterima kelompok 40% penduduk berpendapatan rendah sebesar 17,87% tergolong Pemerataan Tinggi/Ketimpangan Rendah karena di atas 17% pendapatan yang dinikmati 40% penduduk berpendapatan rendah.



4. Penduduk Miskin

Berdasarkan data yang ditunjukkan di Kabupaten Sukoharjo, jumlah penduduk miskin selama lima tahun terakhir mengalami penurunan dan peningkatan secara bergantian, mulai dari 7,41% pada tahun 2018 dan mengalami penurunan menjadi 7,14% pada tahun 2019, meningkat menjadi 7,68% pada tahun 2020, kembali meningkat menjadi 8,23% pada tahun 2021 dan pada akhir tahun 2022 mengalami penurunan menjadi 7,61%. Kondisi tersebut dapat dilihat pada tabel sebagai berikut:

Tabel 2.5
Persentase Penduduk Miskin Tahun 2018-2022

Uraian	2018	2019	2020	2021	2022
Penduduk Miskin %	7,41	7,14	7,68	8,23	7,61

Sumber: BPS, Survei Sosial Ekonomi Nasional Maret

5. Indeks Pembangunan Manusia

IPM merupakan indeks komposit yang dihitung sebagai rata-rata ukur (aritmetika) dari indeks Kesehatan (angka harapan hidup saat lahir), indeks pengetahuan (angka harapan lama sekolah dan rata-rata lama sekolah), dan indeks standar hidup layak (pengeluaran per kapita). Indeks Pembangunan Manusia Kabupaten Sukoharjo mulai tahun 2020 dapat dilihat dalam tabel sebagai berikut:

Tabel 2.6
Indeks Pembangunan Manusia Tahun 2020-2022

Indikator IPM	Indeks Pembangunan Manusia		
	2020	2021	2022
Angka Harapan Hidup saat Lahir – AHH (Tahun)	77,65	77,73	77,82
Harapan Lama Sekolah – HLS (Tahun)	13,83	13,84	13,90
Rata-rata Lama Sekolah – RLS (Tahun)	9,34	9,35	9,62
Pengeluaran per Kapita Disesuaikan (Ribu Rupiah)	11325	11428	11841
IPM	76,98	77,13	77,94

Sumber: BPS Kabupaten Sukoharjo

Tabel di atas menunjukkan bahwa nilai IPM Kabupaten Sukoharjo pada tahun 2022 adalah sebesar 77,94. Angka ini termasuk dalam kelas pembangunan manusia kategori tinggi apabila dibandingkan dengan nilai IPM pada tahun-tahun sebelumnya. IPM di Kabupaten Sukoharjo mengalami peningkatan, hal ini menunjukkan keberhasilan program-program Pemerintah Kabupaten Sukoharjo dalam pembangunan dan kesejahteraan masyarakat.



B. KEBIJAKAN KEUANGAN

Kebijakan keuangan Pemerintah Kabupaten Sukoharjo pada Anggaran Pendapatan dan belanja Daerah (APBD) Tahun Anggaran 2021 adalah sebagai berikut:

1. Pendapatan Daerah

Sumber pendapatan daerah sampai saat ini masih menitikberatkan dari Pendapatan transfer, khususnya transfer pemerintah pusat, yaitu dana perimbangan terutama Dana Alokasi Umum (DAU). Dengan demikian, proyeksi pendapatan daerah sangat tergantung kepada gambaran ekonomi nasional dan kebijakan pembangunan nasional. Gambaran ekonomi nasional tersebut memberikan gambaran arah kebijakan pembangunan yang akan ditempuh pemerintah pusat, termasuk didalamnya kebijakan pembangunan di daerah. Kebijakan pembangunan nasional akan mempengaruhi alokasi anggaran utamanya dana perimbangan dan arah pembangunan di daerah.

Disamping berasal dari dana transfer, sumber pendapatan daerah lainnya adalah Pendapatan Asli Daerah (PAD). Pendapatan asli daerah tergantung dengan kondisi ekonomi regional atau daerah setempat. Kondisi ekonomi daerah dapat diukur dari perkembangan PDRB, tingkat inflasi, dan pertumbuhan ekonomi. Pendapatan Asli Daerah pada tahun anggaran 2022 telah melaksanakan amanat Undang-undang 28 Tahun 2009 tentang Pajak Daerah dan Retribusi Daerah, khususnya mekanisme pemungutan dan pencatatan Pajak Bumi dan Bangunan Perdesaan dan Perkotaan (PBB-P2) sebagai Pajak Daerah, sehingga merupakan bagian dari pendapatan Asli Daerah, serta beberapa Jenis Retribusi yang disesuaikan dengan Peraturan Daerah yang ada.

Kondisi perekonomian Kabupaten Sukoharjo pada Tahun 2022 berbeda dengan Tahun 2021 dimana sektor usaha mengalami pertumbuhan ekonomi positif tanpa terkecuali, dengan indikator meningkatnya pertumbuhan ekonomi dan turunnya inflasi menunjukkan perekonomian Kabupaten Sukoharjo semakin membaik.

Berdasarkan data perkembangan kondisi ekonomi dan tren dari tahun ke tahun, maka kebijakan perencanaan pendapatan daerah Tahun Anggaran 2022 adalah dengan melakukan intensifikasi dan ekstensifikasi sumber-sumber pendapatan. Intensifikasi yang dilakukan dengan meningkatkan sistem pengelolaan pendapatan daerah, melalui peningkatan ketersediaan data dan peningkatan mutu pelayanan. Ekstensifikasi pendapatan daerah dilakukan dengan pengembangan jenis pajak dan retribusi dengan cara penggalan dan pendataan obyek pajak dan retribusi yang belum terjaring/ belum digali yang dimungkinkan dapat dikenai pajak serta didukung dengan Peraturan Daerah.



PEMERINTAH KABUPATEN SUKOHARJO
CATATAN ATAS LAPORAN KEUANGAN
Untuk tahun yang berakhir pada tanggal 31 Desember 2022

Dalam merumuskan kebijakan Pendapatan Daerah yang meliputi : Pendapatan Asli Daerah (PAD), Pendapatan Transfer, dan Lain-lain Pendapatan Daerah yang Sah, memperhatikan hal-hal sebagai berikut:

- a. Pendapatan daerah meliputi semua penerimaan uang melalui rekening kas umum daerah, yang menambah ekuitas dana lancar sebagai hak pemerintah daerah dalam 1 (satu) tahun anggaran yang tidak perlu dibayar kembali oleh daerah.
 - b. Seluruh pendapatan daerah dianggarkan dalam APBD secara bruto, mempunyai makna bahwa jumlah pendapatan yang dianggarkan tidak boleh dikurangi dengan belanja yang digunakan dalam rangka menghasilkan pendapatan tersebut dan/ atau dikurangi dengan bagian pemerintah pusat/ daerah lain/ pemerintah desa dalam rangka bagi hasil.
 - c. Pendapatan Asli Daerah merupakan perkiraan yang terukur secara rasional yang dapat dicapai untuk setiap sumber pendapatan, dengan mempertimbangkan realisasi penerimaan tahun lalu, potensi dan asumsi pertumbuhan ekonomi yang dapat mempengaruhi terhadap masing-masing jenis penerimaan, obyek penerimaan serta rincian obyek penerimaan.
 - d. Target Pajak Daerah berdasarkan pada Peraturan Daerah Nomor 7 Tahun 2011 tentang Pajak Daerah (Lembaran Daerah Kabupaten Sukoharjo Tahun 2011 Nomor 187), sedangkan Retribusi Daerah berdasarkan pada Peraturan Daerah Kabupaten Sukoharjo Nomor 12 Tahun 2017 tentang Perubahan Atas Peraturan Daerah Kabupaten Sukoharjo Nomor 13 Tahun 2011 tentang Retribusi Daerah (Lembaran Daerah Kabupaten Sukoharjo Tahun 2017 Nomor 12, Tambahan Lembaran Daerah Kabupaten Sukoharjo Nomor 253).
 - e. Pencantuman alokasi pagu Pendapatan Transfer Tahun 2022 mengacu pada Surat dari DJPK Kementerian Keuangan Republik Indonesia Nomor : S-170/PK/2021, tanggal 1 Oktober 2021.
 - f. Lain-lain Pendapatan Daerah yang sah pada rencana APBD Tahun Anggaran 2022 untuk sementara masih mengacu pada tahun 2021 dan Surat dari DJPK Kementerian Keuangan Republik Indonesia Nomor : S-170/PK/2021, tanggal 1 Oktober 2021.
- Upaya yang dilakukan untuk mencapai target pendapatan daerah antara lain :
- a. Melakukan intensifikasi dan ekstensifikasi sumber-sumber pendapatan daerah.
 - b. Penyederhanaan sistem dan prosedur administrasi pemungutan pajak dan retribusi daerah, meningkatkan ketaatan para wajib pajak dan para wajib retribusi daerah.



- c. Peningkatan pengendalian dan pengawasan atas pemungutan PAD untuk terciptanya efektivitas dan efisiensi yang diikuti dengan peningkatan kualitas, kemudahan, ketepatan dan kecepatan pelayanan.
- d. Peningkatan penerimaan pendapatan melalui penyertaan modal atau investasi.
- e. Optimalisasi pemanfaatan aset daerah dalam rangka meningkatkan daya dukung pembiayaan daerah dan pertumbuhan ekonomi.

2. Belanja Daerah

Belanja daerah diprioritaskan melaksanakan urusan pemerintahan yang menjadi kewenangan kabupaten yang terdiri atas urusan wajib dan urusan pilihan, serta untuk menunjang efektivitas pelaksanaan tugas dan fungsi Perangkat Daerah dalam rangka melaksanakan urusan pemerintahan Daerah yang menjadi tanggung jawabnya. Apabila terjadi pergeseran asumsi akibat adanya kebijakan dari Pemerintah maupun Pemerintah Provinsi serta penambahan/pengurangan sumber pendapatan daerah, maka penambahan atau pengurangan program dan kegiatan serta pagu anggaran definitif dilakukan pada pembahasan RAPBD tahun anggaran 2022, tanpa melakukan perubahan kesepakatan KUA maupun PPAS.

Belanja daerah diprioritaskan dalam rangka pelaksanaan urusan pemerintahan yang menjadi kewenangan kabupaten yang terdiri dari urusan wajib dan urusan pilihan, serta untuk menunjang efektivitas pelaksanaan tugas dan fungsi Perangkat Daerah dalam rangka melaksanakan urusan Pemerintahan Daerah yang menjadi tanggung jawabnya.

Prioritas Belanja Daerah pada APBD Tahun Anggaran 2022, antara lain :

- Pelayanan dasar kepada masyarakat, misalnya : Pendidikan dan Kesehatan;
- Program dan kegiatan yang dibiayai dari Dana Alokasi Khusus (DAK) dari Pemerintah Pusat yang disesuaikan dengan ketentuan yang berlaku;
- Program dan kegiatan yang dibiayai dari Dana Bagi Hasil Cukai Hasil Tembakau (DBHCHT) yang disesuaikan dengan ketentuan yang berlaku;
- Kebutuhan operasional perkantoran di semua Perangkat Daerah;
- Kebutuhan lain yang menurut sifatnya wajib disediakan untuk membiayai kegiatan tertentu sesuai dengan kewenangan Perangkat Daerah.

Adapun kebijakan belanja operasi, belanja modal, belanja transfer dan belanja tidak terduga pada APBD Tahun Anggaran 2022, sebagai berikut :

- a. Belanja Operasi, terdiri dari :
 - 1) Belanja Pegawai



- a) Gaji dan Tunjangan lainnya (Gaji PNSD), digunakan untuk penyediaan gaji/tunjangan Pegawai Negeri Sipil Daerah (PNSD), disesuaikan dengan Peraturan Pemerintah Nomor 15 Tahun 2019 tentang Perubahan Kedelapan Belas Atas Peraturan Pemerintah Nomor 7 Tahun 1977 tentang Peraturan Gaji Pegawai Negeri Sipil, disediakan untuk belanja Gaji bulan ke-13 dan ke-14, mengantisipasi akres untuk mutasi, kenaikan tunjangan keluarga dan lain-lain sebesar 1,5 %, dan ditambah penyediaan dan penyelenggaraan asuransi kesehatan penghitungan 4% dari Gaji Pokok, Tunjangan Keluarga, Tunjangan Jabatan atau Tunjangan Umum, Iuran Jaminan Kecelakaan Kerja (JKK) sebesar 0,24% dari Penghasilan PNS, dan Iuran Jaminan Kematian (JKM) sebesar 0,72% dari Penghasilan PNS.
- b) Pemberian Tambahan Penghasilan untuk pegawai ASN non guru sementara dianggarkan selama 12 dengan besaran TPP mengacu pada Tahun 2021 dan akan disesuaikan dengan peraturan perundang undangan yang berlaku.
- c) Pemberian Tambahan Penghasilan berdasarkan Pertimbangan Objektif Lainnya berdasarkan peraturan perundang-undangan yang berlaku, diantaranya insentif pajak dan retribusi sesuai dengan Peraturan Pemerintah Nomor 69 Tahun 2010 tentang Tata cara, dan dalam rangka pelaksanaannya, dialokasikan anggaran sebesar 5 % dari Target Pajak dan Retribusi di masing-masing Perangkat Daerah Pengelola Pajak dan Retribusi, untuk tambahan profesi guru dan tunjangan khusus guru mengacu peraturan perundang undangan yang berlaku.
- d) Belanja DPRD dianggarkan untuk pembayaran penghasilan Pimpinan dan Anggota DPRD, Tunjangan Komunikasi Intensif Pimpinan dan Anggota DPRD dan Belanja Penunjang Operasional Pimpinan DPRD sesuai dengan ketentuan perundang-undangan yang berlaku.
- e) Belanja Gaji Kepala Daerah dan Wakil Kepala Daerah dianggarkan untuk pembayaran penghasilan Kepala Daerah dan Wakil Kepala Daerah serta Belanja Penunjang Operasional Kepala Daerah dan Wakil Kepala Daerah sesuai dengan Peraturan Pemerintah Nomor 109 Tahun 2000 tentang Kedudukan Keuangan Kepala Daerah dan Wakil Kepala Daerah.



- 2) Belanja Barang dan Jasa, digunakan untuk mencatat pengadaan barang/jasa yang nilai manfaatnya kurang dari 12 bulan, termasuk barang/jasa yang akan diserahkan atau dijual kepada masyarakat atau pihak Ketiga.

Belanja barang, digunakan untuk mencatat pengadaan barang berupa bahan pakai habis, bahan/material, cetak/penggandaan, makanan dan minuman, pakaian dinas dan atributnya, pakaian kerja, serta pakaian khusus dan hari-hari tertentu. Sedangkan belanja jasa, digunakan untuk mencatat pengadaan jasa yang nilai manfaatnya kurang dari 12 bulan berupa jasa kantor, asuransi, sewa rumah/gedung/gudang/parkir, sewa sarana mobilitas, sewa alat berat, sewa perlengkapan dan peralatan kantor, konsultasi, ketersediaan layanan (*availability payment*), beasiswa pendidikan PNS, kursus, pelatihan, sosialisasi, dan bimbingan teknis PNS/PPPK, insentif pemungutan pajak daerah bagi pegawai non ASN, dan insentif pemungutan retribusi daerah bagi pegawai non ASN.

- 3) Belanja subsidi, digunakan untuk mencatat pemberian subsidi dari pemerintah daerah agar harga jual produksi atau jasa yang dihasilkan sesuai dengan ketentuan peraturan perundang-undangan sehingga dapat terjangkau oleh masyarakat.
- 4) Belanja hibah, digunakan untuk mencatat pemberian hibah kepada pemerintah pusat, pemerintah daerah lainnya, badan usaha milik negara, BUMD, dan/atau badan dan lembaga, serta organisasi kemasyarakatan yang berbadan hukum Indonesia, yang secara spesifik telah ditetapkan peruntukannya, bersifat tidak wajib dan tidak mengikat, serta tidak secara terus menerus setiap tahun anggaran, kecuali ditentukan lain sesuai dengan ketentuan peraturan perundang-undangan.

Hibah tersebut, antara lain :

- 1) Belanja Hibah Bantuan keuangan kepada Partai Politik.
- 2) Belanja Hibah kepada KODIM 0726.
- 3) Belanja Hibah kepada POLRES.
- 4) Pemberian belanja hibah kepada badan, lembaga dan organisasi kemasyarakatan yang berbadan hukum Indonesia.
- 5) Belanja Bantuan Sosial, digunakan untuk mencatat pemberian bantuan berupa uang dan/atau barang kepada individu, keluarga, kelompok dan/atau masyarakat yang sifatnya tidak secara terus menerus dan selektif yang bertujuan



PEMERINTAH KABUPATEN SUKOHARJO
CATATAN ATAS LAPORAN KEUANGAN
Untuk tahun yang berakhir pada tanggal 31 Desember 2022

untuk melindungi dari kemungkinan terjadinya resiko sosial, kecuali dalam keadaan tertentu dapat berkelanjutan yaitu bahwa bantuan sosial dapat diberikan setiap tahun anggaran sampai penerima bantuan telah lepas dari risiko sosial.

Belanja Bantuan Sosial tersebut, antara lain untuk :

- 1) Bantuan Sosial Santunan Kematian bagi Penduduk Miskin di Sukoharjo.
 - 2) Belanja Bantuan Sosial Rumah Tidak Layak Huni (RTLH) (Sumber dana DAK dan APBD).
 - 3) Belanja Sosial untuk alat bantu Disabilitas.
- b. Belanja Modal, digunakan untuk mencatat seluruh pengeluaran anggaran untuk perolehan/pengadaan aset tetap dan aset lainnya yang memberi manfaat lebih dari 1 (satu) periode akuntansi.
- Belanja modal meliputi :
- 1) Belanja tanah
 - 2) Belanja peralatan dan mesin
 - 3) Belanja bangunan gedung
 - 4) Belanja jalan, irigasi dan jaringan
 - 5) Belanja aset lainnya
- c. Belanja Tidak Terduga, digunakan untuk mencatat belanja tidak terduga berupa pengeluaran untuk keperluan darurat termasuk keperluan mendesak yang tidak dapat diprediksi sebelumnya.
- d. Belanja Transfer digunakan untuk mencatat pengeluaran uang dari pemerintah daerah kepada pemerintah daerah lainnya dan/atau dari pemerintah daerah kepada pemerintah desa. Belanja transfer, terdiri atas :
- 1) Belanja Bagi Hasil, digunakan untuk mencatat pengeluaran uang dari pemerintah daerah kepada pemerintah desa berupa belanja bagi hasil pajak daerah dan retribusi daerah.
 - 2) Belanja Bantuan Keuangan, digunakan untuk mencatat pengeluaran berupa bantuan keuangan yang diberikan kepada Daerah lain dalam rangka kerja sama daerah, pemerataan peningkatan kemampuan keuangan, dan/atau tujuan tertentu lainnya, antara lain :
 - a) Bantuan Keuangan untuk Alokasi Dana Desa (ADD) (sumber dana APBD Kabupaten).
 - b) Bantuan Keuangan untuk Dana Desa (sumber dana APBN).



- c) Bantuan Keuangan untuk pendampingan TMMD (sumber dana APBD).
- d) Bantuan Keuangan yang bersifat khusus kepada Pemerintah Desa untuk pemerataan kemampuan keuangan.

3. Pembiayaan Daerah

Memperhatikan Peraturan Pemerintah Nomor 12 Tahun 2019 tentang Pengelolaan Keuangan Daerah, Pembiayaan Daerah adalah semua penerimaan yang perlu dibayar kembali dan/atau pengeluaran yang akan diterima kembali, baik pada tahun anggaran yang bersangkutan maupun pada tahun-tahun anggaran berikutnya.

Pada hakikatnya pembiayaan merupakan transaksi keuangan daerah yang dimaksudkan untuk menutup selisih antara pendapatan dan belanja. Selisih positif atau surplus anggaran mengakibatkan pemerintah harus memanfaatkan dana yang ada untuk disimpan atau diinvestasikan atau dikelompokkan dalam pengeluaran pembiayaan. Sedangkan selisih negatif menyebabkan pemerintah harus menutupi kekurangan dana untuk membiayai belanja dalam bentuk pinjaman atau bentuk lainnya. Pembiayaan ini diklasifikasikan sebagai penerimaan pembiayaan.

Pengelolaan penerimaan maupun pengeluaran pembiayaan tersebut merupakan bagian kewenangan Pemerintah Kabupaten Sukoharjo yang dimaksudkan untuk menyediakan dana jika terjadi defisit anggaran dan memanfaatkan dana jika terjadi surplus anggaran.

Pada sisi penerimaan pembiayaan Pemerintah Kabupaten Sukoharjo dalam Tahun Anggaran 2022 berupaya untuk dapat menutup kebutuhan belanja tahun berjalan dari Perkiraan Sisa Lebih Perhitungan Anggaran pada tahun Anggaran 2021 (SiLPA).

4. Data Kinerja Mandatory Spending

Berdasarkan Peraturan Pemerintah No 12 Tahun 2019 dalam pasal 50 Ayat (1) disebutkan bahwa daerah wajib mengalokasikan belanja untuk mendanai Urusan Pemerintahan Daerah yang besarnya telah ditetapkan sesuai dengan ketentuan peraturan perundang-undangan. Dalam Permendagri No 27 Tahun 2021 tentang Pedoman Penyusunan APBD Tahun 2022 menyebutkan bahwa dalam rangka peningkatan pelayanan bidang pendidikan, Pemerintah Daerah secara konsisten dan berkesinambungan harus mengalokasikan anggaran fungsi pendidikan paling sedikit 20% (dua puluh persen) dari belanja daerah sebagaimana diamanatkan dalam ketentuan peraturan perundang-undangan. Alokasi anggaran fungsi pendidikan dimaksud disesuaikan dengan program prioritas bidang pendidikan yang tercantum dalam Permendagri No 17 Tahun 2021 tentang Pedoman Penyusunan Rencana Kerja



PEMERINTAH KABUPATEN SUKOHARJO
CATATAN ATAS LAPORAN KEUANGAN
Untuk tahun yang berakhir pada tanggal 31 Desember 2022

Pemerintah Daerah Tahun 2022. Dalam rangka peningkatan bidang kesehatan, Pemerintah Daerah secara konsisten dan berkesinambungan harus mengalokasikan anggaran Kesehatan minimal 10% (sepuluh persen) dari total belanja daerah di luar gaji sebagaimana diamanatkan dalam ketentuan peraturan perundang-undangan.

Dalam APBD Tahun Anggaran 2022, Pemerintah Kabupaten Sukoharjo telah mengalokasikan anggaran sesuai ketentuan pasal 50 Ayat (1) PP No 12 Tahun 2019 dan telah sesuai dengan Permendagri No 27 Tahun 2021. Alokasi anggaran tersebut meliputi pendidikan, kesehatan dan infrastruktur.

Tabel 2.7
Format Perhitungan Fungsi Pendidikan

No	Komponen Perhitungan	Jumlah Dana
1.	a. Belanja Pada Dinas Pendidikan	642.280.130.016,00
	1) Belanja Operasi	611.384.303.116,00
	a) belanja pegawai	486.889.156.336,00
	b) belanja barang dan jasa	103.107.734.780,00
	c) belanja hibah	21.387.412.000,00
	d) belanja bantuan sosial	
	2) Belanja Modal	30.895.826.900,00
	b. Belanja di luar Dinas Pendidikan yang menunjang Pendidikan, antara lain:	-
	1) Belanja Transfer	-
	Belanja bantuan keuangan	
	2) Sub Kegiatan pada SKPD	-
2.	Anggaran Fungsi Pendidikan (a+b)	642.280.130.016,00
3.	Total Belanja Daerah	2.122.441.234.012,00
4.	Rasio Anggaran Pendidikan (2:3) x 100%	30,26%

Jumlah alokasi anggaran untuk fungsi Pendidikan tahun 2022 sebesar Rp642.280.130.016,00 atau sebesar 30,26% dari total belanja daerah. Pemerintah Kabupaten Sukoharjo telah memenuhi ketentuan penganggaran untuk fungsi pendidikan sekurang-kurangnya 20% dari total belanja daerah sesuai dengan amanat pasal 49 ayat (1) Undang-undang No 20 Tahun 2003 tentang Sistem Pendidikan Nasional.



PEMERINTAH KABUPATEN SUKOHARJO
CATATAN ATAS LAPORAN KEUANGAN
Untuk tahun yang berakhir pada tanggal 31 Desember 2022

Tabel 2.8
Format Perhitungan Fungsi Kesehatan

No	Komponen Perhitungan	Jumlah Dana
1.	a. Belanja Pada Dinas Kesehatan	357.974.023.853,00
	1) Belanja Operasi	334.099.883.165,00
	a) belanja pegawai	150.055.387.670,00
	b) belanja barang dan jasa	183.794.495.495,00
	c) belanja hibah	250.000.000,00
	d) belanja bantuan sosial	
	2) Belanja Modal	23.874.140.688,00
	b. Belanja di luar Dinas Kesehatan yang menunjang Kesehatan, antara lain:	
	1) Belanja Transfer	
	Belanja bantuan keuangan	
	2) Sub Kegiatan pada SKPD Dinas DPPKBP3A	
2.	Anggaran Fungsi Kesehatan (a+b)	357.974.023.853,00
3.	Total Belanja Daerah	2.122.441.234.012,00
4.	Gaji ASN	580.409.576.012,00
5.	Total Belanja Daerah di luar Gaji ASN (3-4)	1.542.031.658.000,00
6.	Rasio Anggaran Kesehatan (2:5) x 100%	23,21%

Jumlah alokasi anggaran untuk fungsi Kesehatan tahun 2022 sebesar Rp357.974.023.853,00 atau sebesar 23,21% dari total belanja daerah di luar gaji ASN sebesar Rp1.542.031.658.000,00. Pemerintah Kabupaten Sukoharjo telah memenuhi ketentuan penganggaran untuk fungsi Kesehatan, bahwa anggaran Kesehatan sekurang-kurangnya dianggarkan sebesar 10% dari total belanja daerah di luar gaji ASN sesuai amanat pasal 171 Ayat (2) Undang-undang No 36 Tahun 2009 tentang Kesehatan.

Tabel 2.9
Format Perhitungan Fungsi Infrastruktur

No	Komponen Perhitungan	Jumlah Dana
1.	a. Belanja Modal	222.172.612.762,00
	1) tanah	11.203.424.500,00
	2) peralatan dan mesin	22.733.361.984,00
	3) bangunan dan gedung	98.527.976.494,00
	4) jalan, jaringan dan irigasi	88.768.811.984,00
	5) aset tetap lainnya	939.037.800,00
	6) aset lainnya	-



PEMERINTAH KABUPATEN SUKOHARJO
CATATAN ATAS LAPORAN KEUANGAN
Untuk tahun yang berakhir pada tanggal 31 Desember 2022

No	Komponen Perhitungan	Jumlah Dana
	b. Belanja Pemeliharaan	28.555.788.448,00
2.	a. Belanja Hibah	13.389.111.000,00
	b. Belanja Bantuan Sosial	2.190.000.000,00
	c. Belanja Bantuan Keuangan	25.764.500.000,00
3.	Jumlah Belanja Infrastruktur Daerah (1+2)	292.072.012.210,00
4.	Persentase Belanja Infrastruktur terhadap Transfer ke Daerah yang Penggunaannya Bersifat Umum	37,89%

Jumlah alokasi anggaran untuk fungsi Infrastruktur tahun 2022 sebesar Rp292.072.012.210,00 atau sebesar 37,89% dari total belanja daerah.



BAB III

IKHTISAR PENCAPAIAN KINERJA KEUANGAN

A. KEBIJAKAN PEMBANGUNAN DAERAH, KENDALA YANG DIHADAPI, STRATEGI DAN PRIORITAS PEMBANGUNAN DAERAH.

1. Kebijakan Pembangunan Daerah

Secara umum kebijakan pembangunan Kabupaten Sukoharjo lebih diarahkan untuk mewujudkan Visi Kabupaten Sukoharjo **“Mewujudkan Masyarakat Sukoharjo Yang Lebih Makmur”**, yang hendak direalisasikan melalui misi:

- a. Mewujudkan Tata Kelola Pemerintahan yang Baik Melalui Percepatan Reformasi Birokrasi.
- b. Meningkatkan Sumber Daya Manusia yang Berkualitas.
- c. Memperkuat Perekonomian Rakyat yang Berdaya Saing Tinggi.
- d. Memperkuat Pembangunan Infrastruktur Berwawasan Lingkungan.
- e. Meningkatkan Kualitas Kehidupan Sosial dan Keagamaan.

Visi dan Misi di atas selanjutnya diterjemahkan dalam 8 Agenda Pembangunan Kabupaten Sukoharjo 2019 sebagai berikut:

- a. Penuntasan Pendidikan Dasar 9 Tahun dan Peningkatan Kualitas Pendidikan Menengah.
- b. Pembangunan Kesehatan.
- c. Pembangunan Infrastruktur.
- d. Pemberdayaan Perempuan, Anak dan Pemuda.
- e. Pembenahan sistem birokrasi yang baik dan profesional berbasis pelayanan.
- f. Stabilitas Keamanan.
- g. Pembangunan Ekonomi.
- h. Pembangunan Mental Spiritual dan Kemasyarakatan.

2. Permasalahan/ isu-isu strategis Kabupaten Sukoharjo tahun 2022

- a. Upaya lanjut untuk mengatasi dampak pandemi *Covid-19* disamping upaya berkesinambungan dalam pengentasan kemiskinan akibat masih rendahnya kapasitas produksi dan akses terhadap sumber daya produktif bagi masyarakat.
- b. Upaya untuk meningkatkan akses dan kualitas pendidikan.
- c. Upaya untuk meningkatkan kualitas kesehatan, upaya penanggulangan penyakit menular, termasuk upaya untuk memanfaatkan revitalisasi program keluarga berencana.
- d. Upaya meningkatkan kualitas pelayanan publik.



- e. Upaya meningkatkan kinerja dan kesejahteraan PNS.
- f. Upaya untuk merevitalisasi pertanian dan perikanan, meningkatkan produktivitas dan kompetensi tenaga kerja.
- g. Upaya untuk meningkatkan dukungan infrastruktur bagi peningkatan daya saing dan sektor unggulan.

3. Prioritas Pembangunan Daerah Tahun 2022

Berdasarkan sasaran yang harus dicapai dalam RPJMD Tahun 2016 – 2021, kemajuan yang dicapai dalam tahun 2018, tahun 2019, tahun 2020 dan Tahun 2021 serta berbagai masalah dan tantangan pokok yang harus dipecahkan dan dihadapi pada tahun anggaran 2022, Pemerintah Daerah dalam menyusun kebijakan umum adalah dengan melakukan rasionalisasi dan sinkronisasi terhadap strategi dan prioritas pembangunan daerah. Prioritas Pembangunan Daerah Tahun 2022 Kabupaten Sukoharjo adalah :

- a. Menegakkan supremasi hukum yang menyentuh aspek keadilan bagi kehidupan bermasyarakat.
- b. Peningkatan kualitas pembelajaran dan penyediaan serta peningkatan layanan pendidikan dasar dan menengah.
- c. Peningkatan sarana prasarana kesehatan yang dapat di akses dengan baik dan mudah oleh semua lapisan masyarakat.
- d. Percepatan pembangunan infrastruktur pedesaan untuk mendukung pemberdayaan ekonomi masyarakat desa.
- e. Peningkatan pengembangan kawasan ekonomi baru serta mendorong peningkatan investasi.
- f. Pemberian bantuan sosial kepada masyarakat tidak mampu untuk meningkatkan kesejahteraan.
- g. Perbaikan dan penyempurnaan infrastruktur pertanian.
- h. Peningkatan pemberdayaan masyarakat guna menumbuhkan kesadaran masyarakat atas lingkungan hidup.
- i. Peningkatan sistem dan iklim Kabupaten Sukoharjo yang demokratis dan berakhlak.
- j. Penguatan perlindungan terhadap masyarakat dengan menciptakan rasa aman dalam semua kegiatan masyarakat.

B. PENCAPAIAN KINERJA KEUANGAN TAHUN 2022

Penjelasan pencapaian kinerja keuangan tahun 2022 sebagaimana yang disajikan dalam Laporan Realisasi APBD adalah sebagai berikut :



1. Pendapatan Daerah

Pendapatan Daerah dianggarkan Rp1.914.695.016.148,00 realisasinya sebesar Rp2.014.818.262.391,00 atau 105,23% dengan rincian sebagai berikut:

a. Pendapatan Asli Daerah

Pendapatan Asli Daerah dianggarkan sebesar Rp393.788.841.068,00 realisasinya sebesar Rp495.282.321.890,00 atau 125,77% yang terdiri atas: Pendapatan Pajak Daerah dianggarkan sebesar Rp214.250.000.000,00 realisasinya sebesar Rp286.451.988.069,00 atau 133,70%, Pendapatan Retribusi Daerah dianggarkan sebesar Rp17.144.651.800,00 realisasinya sebesar Rp19.616.594.010,00 atau 114,42%, Pendapatan Hasil Pengelolaan Kekayaan Daerah yang Dipisahkan dianggarkan sebesar Rp39.098.713.731,00 realisasinya sebesar Rp39.098.713.731,00 atau 100,00% dan Lain-lain Pendapatan Asli Daerah yang Sah dianggarkan sebesar Rp123.295.475.537,00 realisasinya sebesar Rp150.115.026.080,00 atau 121,75%.

b. Pendapatan Transfer

Pendapatan Transfer dianggarkan sebesar Rp1.517.906.175.080,00 realisasinya sebesar Rp1.516.005.336.404,00 atau 99,87% yang terdiri atas: Pendapatan Transfer Pemerintah Pusat-Dana Perimbangan dianggarkan sebesar Rp1.183.686.782.180,00 realisasinya sebesar Rp1.169.352.583.404,00 atau 98,79%, Pendapatan Transfer Pemerintah Pusat-Lainnya dianggarkan sebesar Rp148.559.522.000,00 realisasinya sebesar Rp148.559.522.000,00 atau 100,00% yang terdiri atas Dana Insentif Daerah dianggarkan sebesar Rp0,00 realisasinya sebesar Rp0,00 atau 0% dan Dana Desa dianggarkan sebesar Rp148.559.522.000,00 realisasinya sebesar Rp148.559.522.000,00 atau 100,00%, Pendapatan Transfer Pemerintah Provinsi dianggarkan sebesar Rp185.659.870.900,00 realisasinya sebesar Rp198.093.231.000,00 atau 106,70% terdiri atas Pendapatan Bagi Hasil dari Provinsi dianggarkan sebesar Rp167.061.870.900,00 realisasinya sebesar Rp183.400.277.000,00 atau 109,78% dan Bantuan Keuangan dari Provinsi dianggarkan sebesar Rp18.598.000.000,00 realisasinya sebesar Rp14.692.954.000,00 atau 79%.

c. Lain-lain Pendapatan Daerah Yang Sah

Lain-lain Pendapatan Daerah yang Sah dianggarkan sebesar Rp3.000.000.000,00 realisasinya sebesar Rp3.530.604.097,00 atau 117,69%, yang terdiri dari Pendapatan Hibah dianggarkan sebesar Rp3.000.000.000,00 realisasinya sebesar



PEMERINTAH KABUPATEN SUKOHARJO
CATATAN ATAS LAPORAN KEUANGAN
Untuk tahun yang berakhir pada tanggal 31 Desember 2022

Rp3.530.604.097,00 atau 117,69% dan Pendapatan lainnya dianggarkan sebesar Rp0,00 realisasinya Rp0,00 atau 0%.

2. Belanja Daerah

Belanja Daerah dianggarkan Rp1.900.041.942.902,00 realisasinya sebesar Rp1.696.793.753.977,00 atau 89,30% dengan rincian:

a. Belanja Operasi

Belanja Operasi dianggarkan sebesar Rp1.565.211.235.542,00 realisasinya sebesar Rp1.476.279.908.868,00 atau 94,32% yang terdiri atas: Belanja Pegawai dianggarkan sebesar Rp862.775.054.375,00 realisasinya sebesar Rp824.229.915.680,00 atau 95,53%, Belanja Barang dan Jasa dianggarkan sebesar Rp634.415.722.167,00 realisasinya sebesar Rp588.004.129.525,00 atau 92,68%, Belanja Subsidi dianggarkan sebesar Rp1.478.511.000,00 realisasinya sebesar Rp704.788.792,00 atau 47,67%, Belanja Hibah dianggarkan sebesar Rp64.217.368.400,00 realisasinya sebesar Rp61.033.159.330,00 atau 95,04%, dan Bantuan Sosial dianggarkan sebesar Rp2.324.579.600,00 realisasinya sebesar Rp2.307.915.541,00 atau 99,28%.

b. Belanja Modal

Belanja Modal dianggarkan sebesar Rp302.645.896.052,00 realisasinya sebesar Rp220.460.187.459,00 atau 72,84% yang terdiri atas: Belanja Tanah dianggarkan sebesar Rp15.783.225.000,00 realisasinya sebesar Rp14.666.775.507,00 atau 92,93%, Belanja Peralatan dan Mesin dianggarkan sebesar Rp49.489.494.685,00 realisasinya sebesar Rp43.732.158.456,00 atau 88,37%, Belanja Gedung dan Bangunan dianggarkan sebesar Rp125.014.574.603,00 realisasinya sebesar Rp57.712.175.084,00 atau 46,16%, Belanja Jalan, Irigasi dan Jaringan dianggarkan sebesar Rp107.309.319.464,00 realisasinya sebesar Rp98.571.813.860,00 atau 91,86%, dan Belanja Aset Tetap Lainnya dianggarkan sebesar Rp5.049.282.300,00 realisasinya sebesar Rp5.777.264.552,00 atau 114,42% serta Belanja Modal Aset Lainnya dianggarkan sebesar Rp0,00 realisasinya sebesar Rp0,00 atau 0,00%.

c. Belanja Tak Terduga

Belanja Tak Terduga dianggarkan sebesar Rp32.184.811.308,00 realisasinya sebesar Rp53.657.650,00 atau 0,17%.



3. Transfer Daerah

Transfer Daerah dianggarkan Rp347.948.027.000,00 realisasinya sebesar Rp345.234.061.000,00 atau 99,22% dengan rincian:

a. Transfer Bagi Hasil

Transfer Bagi Hasil dianggarkan sebesar Rp27.833.895.000,00 realisasinya sebesar Rp27.436.569.000,00 atau 98,57% yang terdiri atas: Transfer Bagi Hasil Pajak ke Desa dianggarkan sebesar Rp25.782.582.000,00 realisasinya sebesar Rp25.782.582.000,00 atau 100% dan Transfer Bagi Hasil Retribusi ke Desa dianggarkan sebesar Rp2.051.313.000,00 realisasinya sebesar Rp1.653.987.000,00 atau 80,63%.

b. Transfer Bantuan Keuangan

Transfer Bantuan Keuangan dianggarkan sebesar Rp320.114.132.000,00 realisasinya sebesar Rp317.797.492.000,00 atau 99,28% yang merupakan bantuan keuangan kepada Pemerintah Desa.

4. Pembiayaan Daerah

Pembiayaan Daerah dianggarkan sebesar Rp333.294.953.754,00 realisasinya sebesar Rp331.621.577.912,00 atau 99,50% dengan rincian:

a. Penerimaan Pembiayaan

Penerimaan Pembiayaan dianggarkan sebesar Rp361.794.953.754,00 realisasinya sebesar Rp361.683.602.117,00 atau 99,97% yang merupakan penggunaan SiLPA Tahun 2021.

b. Pengeluaran Pembiayaan

Pengeluaran Pembiayaan dianggarkan sebesar Rp28.500.000.000,00 realisasinya sebesar Rp30.062.024.205,00 atau 105,48% yang terdiri atas: Pembentukan Dana Cadangan dianggarkan sebesar Rp20.000.000.000,00 realisasinya sebesar Rp21.562.024.205,00 atau 107,81% dan Penyertaan Modal Pemerintah Daerah dianggarkan sebesar Rp8.500.000.000,00 realisasinya sebesar Rp8.500.000.000,00 atau 100,00%.

5. Sisa Lebih Pembiayaan Anggaran (SiLPA)

Sisa Lebih Pembiayaan Anggaran (SiLPA) Tahun Anggaran 2022 sebesar Rp304.412.025.326,00, turun sebesar Rp57.382.928.428,00 atau 15,86% dari SiLPA Tahun Anggaran 2021 sebesar Rp361.794.953.754,00.



BAB IV

KEBIJAKAN AKUNTANSI

Kebijakan akuntansi ini menjelaskan hal-hal terkait dengan definisi, pengakuan, pengukuran akun-akun yang ada pada lembaran muka Laporan Keuangan.

Peraturan Bupati Sukoharjo Nomor 86 Tahun 2020 Tentang Kebijakan Akuntansi Pemerintah Kabupaten Sukoharjo, disusun terkait dengan implementasi akuntansi berbasis akrual didasarkan pada PP Nomor 71 Tahun 2010 tentang Standar Akuntansi Pemerintahan. Oleh sebab itu, jika terdapat hal-hal yang belum diatur di dalam kebijakan akuntansi ini, maka Pernyataan Standar Akuntansi Pemerintahan (PSAP) akan menjadi rujukan perlakuan akuntansi (*accountancy treatment*) atas transaksi yang terjadi.

Penyusunan dan penyajian Laporan Keuangan Pemerintah Daerah Kabupaten Sukoharjo khususnya dalam penyajian Laporan Realisasi Anggaran melalui proses konversi, karena adanya perbedaan struktur APBD antara ketentuan Peraturan Pemerintah Nomor 71 Tahun 2010 tentang Standar Akuntansi Pemerintahan (SAP) dengan Peraturan Menteri Dalam Negeri Nomor 13 Tahun 2006 sebagaimana telah diubah dengan Peraturan Menteri Dalam Negeri Nomor 59 Tahun 2007 tentang Perubahan atas Peraturan Menteri Dalam Negeri Nomor 13 Tahun 2006. Pelaksanaan konversi mengacu kepada pedoman konversi sebagaimana diatur dalam Buletin Teknis yang diterbitkan oleh Komite Standar Akuntansi Pemerintahan (KSAP), dimana buletin teknis merupakan bagian dari SAP. Konversi tidak terbatas pada format pelaporan, namun juga diupayakan agar definisi setiap pos laporan keuangan memenuhi kriteria yang ditetapkan dalam Standar Akuntansi Pemerintahan.

Sistematika penyajian dalam kebijakan akuntansi ini dapat diuraikan sebagai berikut:

1. Kebijakan Akuntansi Aset
2. Kebijakan Akuntansi Kewajiban
3. Kebijakan Akuntansi Ekuitas
4. Kebijakan Akuntansi Pendapatan-LRA
5. Kebijakan Akuntansi Belanja
6. Kebijakan Akuntansi Transfer
7. Kebijakan Akuntansi Pembiayaan
8. Kebijakan Akuntansi Pendapatan-LO
9. Kebijakan Akuntansi Beban
10. Kebijakan Akuntansi Koreksi Kesalahan, Perubahan Kebijakan Akuntansi, Perubahan Estimasi Akuntansi, dan Operasi Yang Tidak Dilanjutkan



KEBIJAKAN AKUNTANSI ASET

A. UMUM

1. Tujuan

Tujuan kebijakan akuntansi aset adalah untuk mengatur perlakuan akuntansi untuk aset dan pengungkapan informasi penting lainnya yang harus disajikan dalam laporan keuangan.

2. Ruang Lingkup

Kebijakan ini diterapkan dalam penyajian seluruh aset dalam laporan keuangan untuk tujuan umum yang disusun dan disajikan dengan basis akrual untuk pengakuan pos-pos aset, kewajiban, dan ekuitas. Kebijakan ini diterapkan untuk entitas akuntansi/entitas pelaporan pemerintah daerah, tidak termasuk perusahaan daerah.

3. Definisi

Berikut adalah istilah-istilah yang digunakan dalam kebijakan akuntansi aset ini dengan pengertian:

- a. Aset adalah sumber daya ekonomi yang dikuasai dan/atau dimiliki oleh pemerintah sebagai akibat dari peristiwa masa lalu dan dari mana manfaat ekonomi dan/atau sosial di masa depan diharapkan dapat diperoleh oleh pemerintah daerah, serta dapat diukur dalam satuan uang, termasuk sumber daya nonkeuangan yang diperlukan untuk penyediaan jasa bagi masyarakat umum dan sumber-sumber daya yang dipelihara karena alasan sejarah dan budaya.
- b. Aset lancar adalah suatu aset yang diharapkan segera untuk dapat direalisasikan atau dimiliki untuk dipakai atau dijual dalam waktu 12 (dua belas) bulan sejak tanggal pelaporan.
- c. Aset lancar meliputi kas dan setara kas, investasi jangka pendek, piutang, dan persediaan.
- d. Aset non lancar adalah aset yang tidak dapat dimasukkan dalam kriteria aset lancar yang mencakup aset yang bersifat jangka panjang dan Aset Tidak Berwujud, yang digunakan secara langsung atau tidak langsung untuk kegiatan pemerintah atau yang digunakan masyarakat umum.
- e. Aset non lancar meliputi investasi jangka panjang, aset tetap, dana cadangan, dan aset lainnya.

B. ASET LANCAR

1. Kas dan setara kas

- a. Definisi Kas dan Setara Kas



- 1) Kas dan setara kas adalah uang tunai dan saldo simpanan di bank yang setiap saat dapat digunakan untuk membiayai kegiatan pemerintah daerah atau investasi jangka pendek yang sangat likuid yang siap dicairkan menjadi kas serta bebas dari risiko perubahan nilai yang signifikan.
 - 2) Kas adalah uang tunai dan saldo simpanan di bank yang setiap saat dapat digunakan untuk membiayai kegiatan pemerintahan.
 - 3) Kas terdiri dari:
 - a) Kas di Kas Daerah;
 - b) Kas di Bendahara Penerimaan;
 - c) Kas di Bendahara Pengeluaran;
 - d) Kas di Badan Layanan Umum Daerah (BLUD); dan
 - e) Kas di Bendahara BOS
 - 4) Setara kas adalah investasi jangka pendek yang sangat likuid yang siap dijabarkan menjadi kas serta bebas dari risiko perubahan nilai yang signifikan.
 - 5) Setara kas terdiri dari:
 - a) Simpanan di bank dalam bentuk deposito kurang dari 3 (tiga) bulan;
 - b) Investasi jangka pendek lainnya yang sangat likuid atau kurang dari 3 (tiga) bulan.
 - 6) Klasifikasi kas dan setara kas secara terinci diuraikan dalam Bagan Akun Standar (BAS).
- b. Pengakuan Kas dan Setara Kas
- 1) Secara umum pengakuan aset dilakukan:
 - a) pada saat potensi manfaat ekonomi masa depan diperoleh oleh pemerintah daerah dan mempunyai nilai atau biaya yang dapat diukur dengan andal.
 - b) pada saat diterima atau kepemilikannya dan/ atau kekuasaannya berpindah.
 - 2) Atas dasar butir (b) tersebut dapat dikatakan bahwa kas dan setara kas diakui pada saat kas dan setara kas diterima dan/ atau dikeluarkan/ dibayarkan.
- c. Pengukuran Kas dan Setara Kas
- Kas dan setara kas diukur dan dicatat sebesar nilai nominal. Nilai nominal artinya disajikan sebesar nilai rupiahnya. Apabila terdapat kas dalam bentuk valuta asing, dikonversi menjadi rupiah menggunakan kurs tengah bank sentral pada tanggal neraca.



d. Penyajian dan Pengungkapan Kas dan Setara Kas

Hal-hal yang harus diungkapkan dalam laporan keuangan pemerintah daerah berkaitan dengan kas dan setara kas:

- 1) rincian dan nilai kas yang disajikan dalam laporan keuangan;
- 2) rincian dan nilai kas yang ada dalam rekening kas umum daerah namun merupakan kas transitoris yang belum disetorkan ke pihak yang berkepentingan.

2. Investasi Jangka Pendek

a. Definisi Investasi Jangka Pendek

- 1) Investasi adalah aset yang dimaksudkan untuk memperoleh manfaat ekonomik seperti bunga, dividen dan royalti, atau manfaat sosial, sehingga dapat meningkatkan kemampuan pemerintah daerah di dalam pelayanan kepada masyarakat.
- 2) Investasi jangka pendek adalah investasi yang dapat segera diperjualbelikan/ dicairkan, ditujukan dalam rangka manajemen kas yang artinya pemerintah dapat menjual investasi tersebut apabila timbul kebutuhan kas dan beresiko rendah, serta dimiliki selama kurang dari 12 (dua belas) bulan.
- 3) Klasifikasi investasi jangka pendek secara terinci diuraikan dalam Bagan Akun Standar (BAS).

b. Pengakuan Investasi Jangka Pendek

- 1) Pengeluaran kas menjadi investasi jangka pendek dapat diakui apabila memenuhi kriteria sebagai berikut:
 - a) Manfaat ekonomi dan manfaat sosial atau jasa potensial di masa yang akan datang atas suatu investasi jangka pendek tersebut dapat diperoleh pemerintah daerah. Pemerintah daerah perlu mengkaji tingkat kepastian mengalirnya manfaat ekonomi dan manfaat sosial atau jasa potensial di masa depan berdasarkan bukti-bukti yang tersedia pada saat pengakuan yang pertama kali
 - b) Nilai nominal atau nilai wajar investasi jangka pendek dapat diukur secara memadai (*reliable*) karena adanya transaksi pembelian atau penempatan dana yang didukung dengan bukti yang menyatakan/ mengidentifikasi biaya perolehannya/ nilai dana yang ditempatkan.
- 2) Penerimaan kas dapat diakui sebagai pelepasan/ pengurang investasi jangka pendek apabila terjadi penjualan, pelepasan hak, atau pencairan dana karena kebutuhan, jatuh tempo, maupun karena peraturan pemerintah daerah.



- 3) Hasil investasi yang diperoleh dari investasi jangka pendek, antara lain berupa bunga deposito, bunga obligasi, dan deviden tunai (*cash dividend*) diakui pada saat diperoleh sebagai pendapatan.
- c. Pengukuran Investasi Jangka Pendek
 - 1) Secara umum untuk investasi yang memiliki pasar aktif yang dapat membentuk nilai pasarnya, maka nilai pasar dapat dipergunakan sebagai dasar penerapan nilai wajar. Dan untuk investasi yang tidak memiliki pasar aktif, maka dapat dipergunakan nilai nominal, nilai tercatat atau nilai wajar lainnya.
 - 2) Pengukuran investasi jangka pendek dapat diuraikan sebagai berikut:
 - a) Investasi jangka pendek dalam bentuk surat berharga:
 - (1) Apabila terdapat nilai biaya perolehannya, maka investasi jangka pendek diukur dan dicatat berdasarkan harga transaksi investasi ditambah komisi perantara jual beli, jasa bank, dan biaya lainnya yang timbul dalam rangka perolehan tersebut.
 - (2) Apabila tidak terdapat nilai biaya perolehannya, maka investasi jangka pendek diukur dan dicatat berdasarkan nilai wajar investasi pada tanggal perolehannya yaitu sebesar harga pasarnya. Dan jika tidak terdapat nilai wajar, maka investasi jangka pendek dicatat berdasarkan nilai wajar aset lain yang diserahkan untuk memperoleh investasi tersebut.
 - b) Investasi jangka pendek dalam bentuk non saham diukur dan dicatat sebesar nilai nominalnya
- d. Penyajian dan Pengungkapan Investasi Jangka Pendek
 - 1) Investasi jangka pendek disajikan sebagai bagian dari Aset Lancar
 - 2) Pengungkapan investasi jangka pendek dalam Catatan atas Laporan Keuangan sekurang-kurangnya mengungkapkan hal-hal sebagai berikut:
 - a) Kebijakan akuntansi penentuan nilai investasi jangka pendek yang dimiliki pemerintah daerah;
 - b) Jenis-jenis investasi jangka pendek yang dimiliki oleh pemerintah daerah;
 - c) Perubahan nilai pasar investasi jangka pendek (jika ada);
 - d) Penurunan nilai investasi jangka pendek yang signifikan dan penyebab penurunan tersebut;
 - e) Perubahan pos investasi yang dapat berupa reklasifikasi investasi permanen menjadi investasi jangka pendek, aset tetap, aset lain-lain dan



sebaliknya (jika ada).

3. Piutang

a. Definisi Piutang

- 1) Piutang adalah jumlah uang yang wajib dibayar kepada pemerintah daerah dan/atau hak pemerintah daerah yang dapat dinilai dengan uang sebagai akibat perjanjian/atau akibat lainnya berdasarkan peraturan perundang-undangan atau akibat lainnya yang sah.
- 2) Penyisihan piutang tak tertagih adalah taksiran nilai piutang yang kemungkinan tidak dapat diterima pembayarannya dimasa akan datang dari seseorang dan/atau korporasi dan/atau entitas lain.
- 3) Penilaian kualitas piutang untuk penyisihan piutang tak tertagih dihitung berdasarkan kualitas umur piutang, jenis/karakteristik piutang, dan diterapkan dengan melakukan modifikasi tertentu tergantung kondisi dari debiturnya.
- 4) Klasifikasi piutang secara terinci diuraikan dalam Bagan Akun Standar (BAS).

b. Pengakuan Piutang

- 1) Piutang pendapatan yang berasal dari peraturan perundang undangan diakui *pada saat penyusunan laporan keuangan* ketika timbul klaim/hak untuk menagih uang atau manfaat ekonomi lainnya kepada entitas, yaitu pada saat:
 - a) Terdapat surat ketetapan/dokumen yang sah yang belum dilunasi; atau
 - b) Terdapat surat penagihan dan telah dilaksanakan penagihan serta belum dilunasi.
- 2) Peristiwa-peristiwa yang menimbulkan hak tagih, yaitu peristiwa yang timbul dari pemberian pinjaman, penjualan, kemitraan, dan pemberian fasilitas/jasa yang diakui sebagai piutang dan dicatat sebagai aset di neraca, apabila memenuhi kriteria:
 - a) harus didukung dengan naskah perjanjian yang menyatakan hak dan kewajiban secara jelas; dan
 - b) jumlah piutang dapat diukur;
- 3) Piutang Dana Bagi Hasil (DBH) Pajak dan Sumber Daya Alam diakui berdasarkan alokasi definitif yang telah ditetapkan sesuai dengan dokumen penetapan yang sah menurut ketentuan yang berlaku sebesar hak daerah yang belum dibayarkan.



- 4) Piutang Dana Alokasi Umum (DAU) diakui berdasarkan jumlah yang ditetapkan sesuai dengan dokumen penetapan yang sah menurut ketentuan yang berlaku yang belum ditransfer dan merupakan hak daerah.
 - 5) Piutang Dana Alokasi Khusus (DAK) diakui berdasarkan klaim pembayaran yang telah diverifikasi oleh Pemerintah Pusat dan telah ditetapkan jumlah definitifnya sebesar jumlah yang belum ditransfer.
 - 6) Piutang transfer lainnya diakui apabila:
 - a) dalam hal penyaluran tidak memerlukan persyaratan, apabila sampai dengan akhir tahun Pemerintah Pusat belum menyalurkan seluruh pembayarannya, sisa yang belum ditransfer akan menjadi hak tagih atau piutang bagi daerah penerima;
 - b) dalam hal pencairan dana diperlukan persyaratan, misalnya tingkat penyelesaian pekerjaan tertentu, maka timbulnya hak tagih pada saat persyaratan sudah dipenuhi, tetapi belum dilaksanakan pembayarannya oleh Pemerintah Pusat.
 - 7) Piutang Bagi Hasil dari provinsi dihitung berdasarkan hasil realisasi pajak yang menjadi bagian daerah yang belum dibayar.
 - 8) Piutang transfer antar daerah dihitung berdasarkan hasil realisasi pendapatan yang bersangkutan yang menjadi hak/bagian daerah penerima yang belum dibayar.
 - 9) Piutang kelebihan transfer terjadi apabila dalam suatu tahun anggaran ada kelebihan transfer. Jika kelebihan transfer belum dikembalikan maka kelebihan dimaksud dapat dikompensasikan dengan hak transfer periode berikutnya.
 - 10) Peristiwa yang menimbulkan hak tagih berkaitan dengan TP/TGR, harus didukung dengan bukti SK Pembebanan/ SKP2K/ SKTJM/ Dokumen yang dipersamakan, yang menunjukkan bahwa penyelesaian atas TP/ TGR dilakukan dengan cara damai (di luar pengadilan). SK Pembebanan/ SKP2K/ SKTJM/ Dokumen yang dipersamakan merupakan surat keterangan tentang pengakuan bahwa kerugian tersebut menjadi tanggung jawab seseorang dan bersedia mengganti kerugian tersebut. Apabila penyelesaian TP/TGR tersebut dilaksanakan melalui jalur pengadilan, pengakuan piutang baru dilakukan setelah terdapat surat ketetapan dan telah diterbitkan surat penagihan.
- c. Pengukuran Piutang
- 1) Pengukuran piutang pendapatan yang berasal dari peraturan perundang-undangan, adalah sebagai berikut:



- a) disajikan sebesar nilai yang belum dilunasi sampai dengan tanggal pelaporan dari setiap tagihan yang ditetapkan berdasarkan surat ketetapan kurang bayar yang diterbitkan; atau
 - b) disajikan sebesar nilai yang belum dilunasi sampai dengan tanggal pelaporan dari setiap tagihan yang telah ditetapkan terutang oleh Pengadilan Pajak untuk Wajib Pajak (WP) yang mengajukan banding; atau
 - c) disajikan sebesar nilai yang belum dilunasi sampai dengan tanggal pelaporan dari setiap tagihan yang masih proses banding atas keberatan dan belum ditetapkan oleh majelis tuntutan ganti rugi.
- 2) Pengukuran piutang yang berasal dari perikatan, adalah sebagai berikut:
- a) Pemberian pinjaman
Piutang pemberian pinjaman dinilai dengan jumlah yang dikeluarkan dari kas daerah dan/atau apabila berupa barang/jasa harus dinilai dengan nilai wajar pada tanggal pelaporan atas barang/jasa tersebut. Apabila dalam naskah perjanjian pinjaman diatur mengenai kewajiban bunga, denda, *commitment fee* dan atau biaya-biaya pinjaman lainnya, maka pada akhir periode pelaporan harus diakui adanya bunga, denda, *commitment fee* dan/atau biaya lainnya pada periode berjalan yang terutang (belum dibayar) pada akhir periode pelaporan.
 - b) Penjualan
Piutang dari penjualan diakui sebesar nilai sesuai naskah perjanjian penjualan yang terutang (belum dibayar) pada akhir periode pelaporan. Apabila dalam perjanjian dipersyaratkan adanya potongan pembayaran, maka nilai piutang harus dicatat sebesar nilai bersihnya.
 - c) Kemitraan
Piutang yang timbul diakui berdasarkan ketentuan-ketentuan yang dipersyaratkan dalam naskah perjanjian kemitraan.
 - d) Pemberian fasilitas/jasa
Piutang yang timbul diakui berdasarkan fasilitas atau jasa yang telah diberikan oleh pemerintah pada akhir periode pelaporan, dikurangi dengan pembayaran atau uang muka yang telah diterima.
- 3) Pengukuran piutang transfer adalah sebagai berikut:
- a) Dana Bagi Hasil disajikan sebesar nilai yang belum diterima sampai



PEMERINTAH KABUPATEN SUKOHARJO
CATATAN ATAS LAPORAN KEUANGAN
Untuk tahun yang berakhir pada tanggal 31 Desember 2022

dengan tanggal pelaporan dari setiap tagihan yang ditetapkan berdasarkan ketentuan transfer yang berlaku;

- b) Dana Alokasi Umum sebesar jumlah yang belum diterima, dalam hal terdapat kekurangan transfer DAU dari Pemerintah Pusat ke Kabupaten;
 - c) Dana Alokasi Khusus, disajikan sebesar klaim yang telah diverifikasi dan disetujui oleh Pemerintah Pusat.
- 4) Pengukuran piutang ganti rugi berdasarkan pengakuan yang dikemukakan di atas, dilakukan sebagai berikut:
- a) Disajikan sebagai aset lancar sebesar nilai yang jatuh tempo dalam tahun berjalan dan yang akan ditagih dalam 12 (dua belas) bulan ke depan berdasarkan surat ketentuan penyelesaian yang telah ditetapkan;
 - b) Disajikan sebagai aset lainnya terhadap nilai yang akan dilunasi di atas 12 bulan berikutnya.
- 5) Pengukuran Berikutnya (*Subsequent Measurement*) Terhadap Pengakuan Awal Piutang disajikan berdasarkan nilai nominal tagihan yang belum dilunasi tersebut dikurangi penyisihan kerugian piutang tidak tertagih. Apabila terjadi kondisi yang memungkinkan penghapusan piutang maka masing-masing jenis piutang disajikan setelah dikurangi piutang yang dihapuskan.
- 6) Pemberhentian pengakuan piutang selain pelunasan juga dikenal dengan dua cara yaitu: penghapustagihan (*write-off*) dan penghapusbukuan (*write down*).
- 7) Piutang disajikan sebesar nilai bersih yang dapat direalisasikan (*net realizable value*), yaitu selisih antara nilai nominal piutang dengan penyisihan piutang.
- 8) Penyisihan Piutang Tidak Tertagih, dibentuk sebesar nilai piutang yang diperkirakan tidak dapat ditagih berdasarkan daftar umur piutang sebagai berikut:

No.	Umur Piutang (Semua Jenis Piutang)	Besar Penyisihan Piutang Tidak Tertagih
1.	Piutang dengan Umur di bawah 1 Tahun	0 %
2.	Piutang dengan Umur 1-2 Tahun	10 %
3.	Piutang dengan Umur di atas 2-3 Tahun	25 %
4.	Piutang dengan Umur di atas 3-4 Tahun	50 %
5.	Piutang dengan Umur di atas 4-5 Tahun	75 %
6.	Piutang dengan Umur di atas 5 Tahun	100 %



- 9) Pencatatan transaksi penyisihan Piutang dilakukan pada akhir periode pelaporan, apabila masih terdapat saldo piutang, maka dihitung nilai penyisihan piutang tidak tertagih sesuai dengan kualitas piutangnya.
 - 10) Apabila kualitas piutang masih sama pada tanggal pelaporan, maka tidak perlu dilakukan jurnal penyesuaian cukup diungkapkan di dalam CaLK, namun bila kualitas piutang menurun, maka dilakukan penambahan terhadap nilai penyisihan piutang tidak tertagih sebesar selisih antara angka yang seharusnya disajikan dalam neraca dengan saldo awal. Sebaliknya, apabila kualitas piutang meningkat misalnya akibat restrukturisasi, maka dilakukan pengurangan terhadap nilai penyisihan piutang tidak tertagih sebesar selisih antara angka yang seharusnya disajikan dalam neraca dengan saldo awal.
- d. Pemberhentian Pengakuan
- 1) Pemberhentian pengakuan atas piutang dilakukan berdasarkan sifat dan bentuk yang ditempuh dalam penyelesaian piutang dimaksud. Secara umum penghentian pengakuan piutang dengan cara membayar tunai (pelunasan) atau melaksanakan sesuatu sehingga tagihan tersebut selesai/ lunas.
 - 2) Pemberhentian pengakuan piutang selain pelunasan juga dikenal dengan dua cara yaitu penghapustagihan (*write-off*) dan penghapusbukuan (*write down*).
 - 3) Penghapusbukuan piutang adalah kebijakan intern manajemen, merupakan proses dan keputusan akuntansi yang berlaku agar nilai piutang dapat dipertahankan sesuai dengan *net realizable value*-nya.
 - 4) Penghapusbukuan piutang tidak secara otomatis menghapus kegiatan penagihan piutang dan hanya dimaksudkan untuk pengalihan pencatatan dari intrakomptabel menjadi ekstrakomptabel.
 - 5) Penghapusbukuan piutang merupakan konsekuensi penghapustagihan piutang. Penghapusbukuan piutang dibuat berdasarkan berita acara atau keputusan pejabat yang berwenang untuk menghapustagih piutang. Keputusan dan/atau Berita Acara merupakan dokumen yang sah untuk bukti akuntansi penghapusbukuan
 - 6) Kriteria penghapusbukuan piutang, adalah sebagai berikut:
 - a) Penghapusbukuan harus memberi manfaat, yang lebih besar daripada kerugian penghapusbukuan.
 - (1) Memberi gambaran obyektif tentang kemampuan keuangan entitas akuntansi dan entitas pelaporan.



- (2) Memberi gambaran ekuitas lebih obyektif, tentang penurunan ekuitas.
 - (3) Mengurangi beban administrasi/akuntansi, untuk mencatat hal-hal yang tak mungkin terealisasi tagihannya.
 - b) Perlu kajian yang mendalam tentang dampak hukum dari penghapusbukuan pada neraca pemerintah daerah, sebelum di finalisasi dan diajukan kepada pengambil keputusan penghapusbukuan (apabila perlu).
 - c) Penghapusbukuan berdasarkan keputusan formal otoritas tertinggi yang berwenang menyatakan hapus tagih perdata dan atau hapus buku (*write off*). Pengambil keputusan penghapusbukuan melakukan keputusan reaktif (tidak berinisiatif), berdasar suatu sistem nominasi untuk dihapusbukukan atas usulan berjenjang yang bertugas melakukan analisis dan usulan penghapusbukuan tersebut.
- 7) Penghapustagihan suatu piutang harus berdasarkan berbagai kriteria, prosedur dan kebijakan yang menghasilkan keputusan hapus tagih yang defensif bagi pemerintah secara hukum dan ekonomik.
- 8) Penghapustagihan piutang dilaksanakan sesuai dengan peraturan perundang undangan yang berlaku. Oleh karena itu, apabila upaya penagihan yang dilakukan oleh satuan kerja yang berpiutang sendiri gagal maka penagihannya harus dilimpahkan kepada KPKNL, dan satuan kerja yang bersangkutan tetap mencatat piutangnya di neraca dengan diberi catatan bahwa penagihannya dilimpahkan ke KPKNL. Apabila mekanisme penagihan melalui KPKNL tidak berhasil, berdasarkan dokumen atau surat keputusan dari KPKNL, dapat dilakukan penghapustagihan. Berdasarkan Undang-Undang Nomor 1 Tahun 2004 tentang Perbendaharaan, Kewenangan penghapusan piutang sampai dengan Rp5 milyar oleh Bupati, sedangkan kewenangan di atas Rp5 milyar oleh Bupati dengan persetujuan DPRD.
- 9) Kriteria Penghapustagihan Piutang sebagian atau seluruhnya adalah sebagai berikut:
- a) Penghapustagihan karena mengingat jasa-jasa pihak yang berutang kepada negara, untuk menolong pihak berutang dari keterpurukan yang lebih dalam. Misalnya kredit UKM yang tidak mampu membayar.
 - b) Penghapustagihan sebagai suatu sikap menyejukkan, membuat citra penagih menjadi lebih baik, memperoleh dukungan moril lebih luas



menghadapi tugas masa depan.

- c) Penghapustagihan sebagai sikap berhenti menagih, menggambarkan situasi tak mungkin tertagih melihat kondisi pihak tertagih.
 - d) Penghapustagihan untuk restrukturisasi penyehatan utang, misalnya penghapusan denda, tunggakan bunga dikapitalisasi menjadi pokok kredit baru, *rescheduling* dan penurunan tarif bunga kredit.
 - e) Penghapustagihan setelah semua anjakan dan cara lain gagal atau tidak mungkin diterapkan. Misalnya, kredit macet dikonversi menjadi saham/ekuitas/penyertaan, dijual (anjak piutang), jaminan dilelang.
 - f) Penghapustagihan sesuai hukum perdata umumnya, hukum kepailitan, hukum industri (misalnya industri keuangan dunia, industri perbankan), hukum pasar modal, hukum pajak, melakukan *benchmarking* kebijakan/peraturan *write off* di negara lain.
 - g) Penghapustagihan secara hukum sulit atau tidak mungkin dibatalkan, apabila telah diputuskan dan diberlakukan, kecuali cacat hukum. Penghapusbukuan (*write down* maupun *write off*) masuk ekstrakomptabel dengan beberapa sebab misalnya kesalahan administrasi, kondisi misalnya debitur menunjukkan gejala mulai mencicil teratur dan alasan misalnya dialihkan kepada pihak lain dengan haircut mungkin kan dicatat kembali menjadi rekening aktif intrakomptabel.
- e. Pengungkapan Piutang
- 1) Piutang disajikan dan diungkapkan secara memadai. Informasi mengenai akun piutang diungkapkan secara cukup dalam Catatan Atas Laporan Keuangan. Informasi dimaksud dapat berupa:
 - a) Kebijakan akuntansi yang digunakan dalam penilaian, pengakuan dan pengukuran piutang;
 - b) rincian jenis-jenis, saldo menurut umur untuk mengetahui tingkat kolektibilitasnya;
 - c) penjelasan atas penyelesaian piutang;
 - d) jaminan atau sita jaminan jika ada.
 - 2) Tuntutan ganti rugi/ tuntutan perbendaharaan yang masih dalam proses penyelesaian, baik melalui cara damai maupun pengadilan juga harus diungkapkan.



- 3) Penghapusbukuan piutang harus diungkapkan secara cukup dalam Catatan atas Laporan Keuangan agar lebih informatif. Informasi yang perlu diungkapkan misalnya jenis piutang, nama debitur, nilai piutang, nomor dan tanggal keputusan penghapusan piutang, dasar pertimbangan penghapus bukuan dan penjelasan lainnya yang dianggap perlu.
 - 4) Terhadap kejadian adanya piutang yang telah dihapusbuku, ternyata di kemudian hari diterima pembayaran/ pelunasannya maka penerimaan tersebut dicatat sebagai penerimaan kas pada periode yang bersangkutan dengan lawan perkiraan penerimaan pendapatan Pajak/ PNPB atau melalui akun Penerimaan Pembiayaan, tergantung dari jenis piutang.
4. Beban Dibayar Dimuka
- a. Definisi Beban Dibayar Dimuka
Beban dibayar dimuka adalah suatu transaksi pengeluaran kas untuk membayar suatu beban yang belum menjadi kewajiban sehingga menimbulkan hak tagih bagi pemerintah daerah.
 - b. Pengakuan Beban Dibayar Dimuka
Beban dibayar dimuka diakui pada saat kas dikeluarkan namun belum menimbulkan kewajiban.
 - c. Pengukuran Beban Dibayar Dimuka
Pengukuran beban dibayar dimuka dilakukan berdasarkan jumlah kas yang dikeluarkan/ dibayarkan.
 - d. Pengungkapan Beban Dibayar Dimuka
Beban dibayar dimuka diungkapkan sebagai akun yang terklasifikasi dalam aset lancar karena akun ini biasanya segera menjadi kewajiban dalam satu periode akuntansi.
5. Persediaan
- a. Definisi Persediaan
 - 1) Persediaan adalah aset lancar dalam bentuk barang atau perlengkapan yang dimaksudkan untuk mendukung kegiatan operasional pemerintah daerah, dan barang-barang yang dimaksudkan untuk dijual dan/atau diserahkan dalam rangka pelayanan kepada masyarakat.
 - 2) Persediaan merupakan aset yang berwujud yang berupa:
 - a) Barang atau perlengkapan (*supplies*) yang digunakan dalam rangka kegiatan operasional Pemerintah Daerah;
 - b) Bahan atau perlengkapan (*supplies*) yang digunakan dalam proses



PEMERINTAH KABUPATEN SUKOHARJO
CATATAN ATAS LAPORAN KEUANGAN
Untuk tahun yang berakhir pada tanggal 31 Desember 2022

- produksi;
- c) Barang dalam proses produksi yang dimaksudkan untuk dijual atau diserahkan kepada masyarakat;
 - d) Barang yang disimpan untuk dijual atau diserahkan kepada masyarakat dalam rangka kegiatan pemerintahan.
- 3) Klasifikasi persediaan secara terinci diuraikan dalam Bagan Akun Standar (BAS).
- b. Pengakuan Persediaan
- 1) Persediaan diakui:
 - a) pada saat potensi manfaat ekonomi masa depan diperoleh pemerintah daerah dan mempunyai nilai atau biaya yang dapat diukur dengan andal,
 - b) pada saat diterima atau hak kepemilikannya dan/ atau kekuasaannya berpindah.
 - 2) Pengakuan persediaan pada akhir periode akuntansi, dilakukan berdasarkan hasil inventarisasi fisik.
- c. Pengukuran Persediaan
- 1) Metode pencatatan persediaan dilakukan secara periodik, kecuali persediaan obat pencatatannya dilakukan secara perpetual.
 - 2) Dalam hal pencatatan persediaan dilakukan secara perpetual, maka menggunakan metode FIFO.
 - 3) Dalam hal pencatatan persediaan dilakukan secara periodik, maka pengukuran persediaan pada saat periode penyusunan laporan keuangan dilakukan berdasarkan hasil inventarisasi dengan menggunakan harga perolehan terakhir/harga pokok produksi terakhir/nilai wajar.
 - 4) Persediaan disajikan sebesar:
 - a) Biaya perolehan apabila diperoleh dengan pembelian. Biaya perolehan persediaan meliputi harga pembelian, biaya pengangkutan, biaya penanganan dan biaya lainnya yang secara langsung dapat dibebankan pada perolehan persediaan. Potongan harga, rabat, dan lainnya yang serupa mengurangi biaya perolehan.
 - b) Harga pokok produksi apabila diperoleh dengan memproduksi sendiri. Harga pokok produksi persediaan meliputi biaya langsung yang terkait dengan persediaan yang diproduksi dan biaya tidak langsung yang dialokasikan secara sistematis.
 - c) Nilai wajar, apabila diperoleh dengan cara lainnya seperti donasi.



PEMERINTAH KABUPATEN SUKOHARJO
CATATAN ATAS LAPORAN KEUANGAN
Untuk tahun yang berakhir pada tanggal 31 Desember 2022

Harga/nilai wajar persediaan meliputi nilai tukar aset atau penyelesaian kewajiban antar pihak yang memahami dan berkeinginan melakukan transaksi wajar (*arm length transaction*).

d. Penyajian dan Pengungkapan Persediaan

- 1) Persediaan disajikan sebagai bagian dari Aset Lancar.
- 2) Hal-hal yang perlu diungkapkan dalam Catatan atas Laporan Keuangan:
 - a) persediaan seperti barang atau perlengkapan yang digunakan dalam pelayanan masyarakat, barang atau perlengkapan yang digunakan dalam proses produksi, barang yang disimpan untuk dijual atau diserahkan kepada masyarakat, dan barang yang masih dalam proses produksi yang dimaksudkan untuk dijual atau diserahkan kepada masyarakat; dan
 - b) jenis, jumlah, dan nilai persediaan dalam kondisi rusak atau usang.

6. Aset Untuk Dikonsolidasikan

a. Definisi Aset Untuk Dikonsolidasikan

Aset untuk Dikonsolidasikan adalah aset yang dicatat karena adanya hubungan timbal balik antara entitas akuntansi Perangkat Daerah (PD) dan entitas akuntansi Pejabat Pengelola Keuangan Daerah (PPKD). Aset ini akan dieliminasi saat dilakukan konsolidasi antara PD dengan PPKD. Aset untuk dikonsolidasikan hanya terdiri dari satu rincian yaitu R/K PD. Akun ini digunakan oleh entitas akuntansi PPKD sepanjang mempunyai transaksi dengan seluruh entitas akuntansi PD.

b. Pengakuan Aset Untuk Dikonsolidasikan

Pengakuan aset untuk dikonsolidasikan pada saat terjadi transaksi yang melibatkan transaksi dengan seluruh entitas akuntansi PD.

c. Pengukuran Aset Untuk Dikonsolidasikan

Pengukuran aset untuk dikonsolidasikan berdasarkan nilai transaksi yang terjadi. Aset untuk dikonsolidasikan ini akan mempunyai nilai yang sama dengan kewajiban untuk dikonsolidasikan sehingga pada saat dilakukan penyusunan laporan konsolidasi akun-akun ini akan saling mengeliminasi.

d. Pengungkapan Aset Untuk Dikonsolidasikan

Aset untuk dikonsolidasikan diungkapkan pada Neraca dalam klasifikasi aset lancar. Aset ini disajikan hanya pada entitas akuntansi PPKD. Pada laporan konsolidasi akun ini akan tereliminasi.



C. ASET NON LANCAR

Aset non lancar terdiri dari investasi jangka panjang, aset tetap, dana cadangan, dan aset lainnya.

1. Investasi Jangka Panjang

a. Definisi Investasi Jangka Panjang

- 1) Investasi jangka panjang adalah investasi yang dimaksudkan untuk dimiliki lebih dari 12 (dua belas) bulan.
- 2) Investasi permanen adalah investasi jangka panjang yang dimaksudkan untuk dimiliki secara berkelanjutan.
- 3) Pengertian berkelanjutan adalah investasi yang dimaksudkan untuk dimiliki terus menerus tanpa ada niat untuk memperjualbelikan atau menarik kembali, tetapi untuk mendapatkan dividen dan/atau pengaruh yang signifikan dalam jangka panjang dan/ atau menjaga hubungan kelembagaan.
- 4) Investasi nonpermanen adalah investasi jangka panjang yang tidak termasuk dalam investasi permanen.
- 5) Investasi jangka panjang yang tidak termasuk dalam investasi permanen adalah investasi yang dimaksudkan untuk dimiliki tidak berkelanjutan yang berarti kepemilikan investasi yang berjangka waktu lebih dari 12 (dua belas) bulan, dimaksudkan untuk tidak dimiliki terus menerus atau ada niat untuk memperjualbelikan atau menarik kembali.
- 6) Klasifikasi investasi jangka panjang secara terinci diuraikan dalam Bagan Akun Standar (BAS).

b. Pengakuan Investasi Jangka Panjang

- 1) Investasi dapat diakui apabila memenuhi kriteria sebagai berikut:
 - a) Kemungkinan manfaat ekonomi dan manfaat sosial atau jasa potensial di masa yang akan datang atas suatu investasi tersebut dapat diperoleh pemerintah daerah;
 - b) Nilai perolehan atau nilai wajar investasi dapat diukur secara memadai (*reliable*).
- 2) Hasil Investasi Jangka Panjang dapat berupa:
 - a) Deviden Tunai;
 - b) Deviden Saham; dan
 - c) Bagian Laba.
- 3) Pengakuan untuk hasil investasi untuk Deviden dapat dilakukan dengan cara sebagai berikut:



- a) Hasil investasi berupa dividen tunai yang diperoleh dari penyertaan modal pemerintah yang pencatatannya menggunakan metode biaya, dicatat sebagai pendapatan hasil investasi (Lain-lain PAD yang Sah).
- b) Sedangkan apabila menggunakan metode ekuitas, bagian laba berupa dividen tunai yang diperoleh oleh pemerintah dicatat sebagai pendapatan hasil investasi (dalam jurnal dengan basis kas) dan mengurangi nilai investasi pemerintah (dalam jurnal berbasis akrual).
- 4) Pengakuan hasil investasi untuk dividen dalam bentuk saham yang diterima baik dengan metode biaya maupun metode ekuitas akan menambah nilai investasi pemerintah.
- 5) Pengakuan hasil investasi untuk Bagian Laba dapat dilakukan dengan cara sebagai berikut:
 - a) Hasil investasi yang diperoleh dari penyertaan modal pemerintah berupa bagian laba dari *investee* yang pencatatannya menggunakan metode biaya tidak dilakukan pencatatan.
 - b) Apabila menggunakan metode ekuitas, bagian laba tersebut dicatat sebagai penambahan investasi dan pendapatan hasil pengelolaan kekayaan daerah yang dipisahkan investasi.
- c. Pengukuran Investasi Jangka Panjang
 - 1) Sesuai dengan sifat penanamannya, pengukuran investasi jangka panjang untuk Investasi permanen misalnya penyertaan modal pemerintah daerah, dicatat sebesar biaya perolehannya meliputi harga transaksi investasi itu sendiri ditambah biaya lain yang timbul dalam rangka perolehan investasi tersebut.
 - 2) Sesuai dengan sifat penanamannya, pengukuran investasi jangka panjang untuk Investasi nonpermanen yaitu:
 - a) Dalam bentuk pembelian obligasi jangka panjang dan investasi yang dimaksudkan tidak untuk dimiliki berkelanjutan, dinilai sebesar nilai perolehannya.
 - b) Yang dimaksudkan untuk penyehatan/ penyelamatan perekonomian, dinilai sebesar nilai bersih yang dapat direalisasikan. Untuk penyehatan/ penyelamatan perekonomian misalnya dana talangan dalam rangka penyehatan perbankan.
 - c) Dalam bentuk penanaman modal di proyek-proyek pembangunan pemerintah daerah dinilai sebesar biaya pembangunan termasuk biaya



yang dikeluarkan untuk perencanaan dan biaya lain yang dikeluarkan dalam rangka penyelesaian proyek sampai proyek tersebut diserahkan ke pihak ketiga.

- d) Apabila investasi jangka panjang diperoleh dari pertukaran aset Pemerintah Daerah, maka nilai investasi yang diperoleh Pemerintah Daerah adalah sebesar biaya perolehan, atau nilai wajar investasi tersebut jika harga perolehannya tidak ada.
 - e) Harga perolehan investasi dalam valuta asing yang dibayar dengan mata uang asing yang sama harus dinyatakan dalam rupiah dengan menggunakan nilai tukar (kurs tengah bank sentral) yang berlaku pada tanggal transaksi.
 - f) Investasi non permanen lainnya dalam bentuk dana bergulir merupakan dana yang dipinjamkan untuk dikelola dan digulirkan kepada masyarakat oleh Pengguna Anggaran atau Kuasa Pengguna Anggaran yang bertujuan meningkatkan ekonomi rakyat dan tujuan lainnya. Investasi non permanen dalam bentuk dana bergulir dinilai sebesar nilai bersih yang dapat direalisasikan (*Net Realizable Value*).
- 3) Diskonto atau premi pada pembelian investasi diamortisasi selama periode dari pembelian sampai saat jatuh tempo sehingga hasil yang konstan diperoleh dari investasi tersebut.
 - 4) Diskonto atau premi yang diamortisasi tersebut dikreditkan atau di debetkan pada pendapatan bunga, sehingga merupakan penambahan atau pengurangan dari nilai tercatat investasi (*carrying value*) tersebut.
 - 5) Penilaian investasi pemerintah dilakukan dengan tiga metode yaitu:
 - a) Metode Biaya;
 - b) Metode Ekuitas;
 - c) Metode Nilai Bersih yang dapat direalisasikan.
 - 6) Metode biaya adalah suatu metode akuntansi yang mencatat nilai investasi berdasarkan harga perolehan.
 - 7) Metode ekuitas adalah suatu metode akuntansi yang mencatat nilai investasi awal berdasarkan harga perolehan. Nilai investasi tersebut kemudian disesuaikan dengan perubahan bagian investor atas kekayaan bersih/ekuitas dari badan usaha penerima investasi (*investee*) yang terjadi sesudah perolehan awal investasi.



- 8) Metode biaya digunakan jika Kepemilikan kurang dari 20%. Dengan menggunakan metode biaya, investasi dicatat sebesar biaya perolehan. Penghasilan atas investasi tersebut diakui sebesar bagian hasil yang diterima dan tidak mempengaruhi besarnya investasi pada badan usaha/badan hukum yang terkait.
 - 9) Metode ekuitas digunakan jika Kepemilikan 20% sampai 50%, atau kepemilikan kurang dari 20% tetapi memiliki pengaruh yang signifikan atau jika Kepemilikan lebih dari 50%. Dengan menggunakan metode ekuitas pemerintah mencatat investasi awal sebesar biaya perolehan dan ditambah atau dikurangi sebesar bagian laba atau rugi pemerintah setelah tanggal perolehan. Bagian laba kecuali dividen dalam bentuk saham yang diterima pemerintah akan mengurangi nilai investasi pemerintah. Penyesuaian terhadap nilai investasi juga diperlukan untuk mengubah porsi kepemilikan investasi pemerintah, misalnya adanya perubahan yang timbul akibat pengaruh valuta asing serta revaluasi aset tetap.
 - 10) Metode nilai bersih yang dapat direalisasikan jika Kepemilikan bersifat non permanen. Metode nilai bersih yang dapat direalisasikan digunakan terutama untuk kepemilikan yang akan dilepas/dijual dalam jangka waktu dekat.
- d. Penyajian Dan Pengungkapan Investasi Jangka Panjang
- Investasi Jangka Panjang disajikan dalam Neraca dan rinciannya dijelaskan dalam Catatan atas Laporan Keuangan (CaLK). Perlu diungkapkan metode penilaian dan jenis investasi yang dimiliki oleh pemerintah daerah.
- e. Penyisihan Investasi Non Permanen Dana Bergulir
- 1) Penyisihan investasi non permanen dana bergulir yang kemungkinan tidak tertagih diprediksi berdasarkan pengalaman masa lalu dengan melakukan analisa terhadap saldo-saldo investasi non permanen dana bergulir yang masih beredar (*outstanding*).
 - 2) Penyisihan investasi non permanen dana bergulir diperhitungkan dan dibukukan dalam periode yang sama dengan periode timbulnya investasi non permanen dana bergulir.
 - 3) Perhitungan penyisihan dana bergulir yang tidak tertagih dihitung berdasarkan persentase tertentu dari Saldo dana bergulir, sebagai berikut:
 - a) Lancar, yaitu apabila membayar angsuran pokok dan jasa pinjaman tepat waktu tanggal jatuh tempo pembayaran angsuran sesuai dengan



perjanjian yang telah disepakati. Untuk klasifikasi Lancar, penyisihannya sebesar 5%;

- b) Kurang Lancar, yaitu apabila membayar angsuran pokok dan jasa pinjaman telah melampaui tanggal jatuh tempo seharusnya angsuran dibayar, tetapi belum melampaui 3 (tiga) kali tidak membayar angsuran sesuai dengan perjanjian yang telah disepakati. Untuk klasifikasi Kurang Lancar, penyisihannya sebesar 10%;
 - c) Diragukan, yaitu apabila tidak membayar angsuran pokok dan jasa pinjaman sebanyak lebih dari 3 (tiga) kali angsuran secara berturut-turut, tetapi belum melampaui 9 (sembilan) kali tidak membayar angsuran sesuai dengan perjanjian yang telah disepakati. Untuk klasifikasi Diragukan, penyisihannya sebesar 50%;
 - d) Macet, yaitu apabila tidak membayar angsuran pokok dan jasa pinjaman sebanyak 9 (sembilan) kali lebih angsuran secara berturut-turut, tetapi belum melampaui 12 (dua belas) kali tidak membayar angsuran secara berturut-turut sesuai dengan perjanjian yang telah disepakati. Untuk klasifikasi Macet, penyisihannya adalah 90%; dan
 - e) Bermasalah, yaitu apabila tidak membayar sama sekali angsuran pokok dan jasa pinjaman yang telah melampaui jatuh tempo seharusnya lunas dibayar angsuran pokok dan jasa pinjaman sesuai dengan perjanjian yang telah disepakati. Penyisihan klasifikasi Bermasalah sebesar 100%.
 - f) Untuk beberapa kasus, terdapat klasifikasi yang perlu dilakukan konversi klasifikasi. Apabila suatu saldo dikategorikan sebagai klasifikasi Macet, namun nasabah tidak membayar angsuran pokoknya sudah melebihi 12 (dua belas) kali, maka dikonversi masuk sebagai klasifikasi Bermasalah.
- 4) Penyisihan investasi non permanen dana bergulir di Neraca disajikan sebagai unsur pengurang dari investasi non permanen dana bergulir yang bersangkutan.

2. Aset Tetap

a. Definisi Aset Tetap

- 1) Aset tetap adalah aset berwujud yang mempunyai masa manfaat lebih dari 12 (dua belas) bulan untuk digunakan dalam kegiatan pemerintah daerah atau dimanfaatkan oleh masyarakat umum.
- 2) Biaya perolehan adalah jumlah kas atau setara kas yang dibayarkan atau nilai wajar imbalan lain yang diberikan untuk memperoleh suatu aset pada saat



PEMERINTAH KABUPATEN SUKOHARJO
CATATAN ATAS LAPORAN KEUANGAN
Untuk tahun yang berakhir pada tanggal 31 Desember 2022

perolehan atau konstruksi sampai dengan aset tersebut dalam kondisi dan tempat yang siap untuk dipergunakan.

- 3) Nilai tercatat (*carrying amount*) aset adalah nilai buku aset, yang dihitung dari biaya perolehan suatu aset setelah dikurangi akumulasi penyusutan.
- 4) Penyusutan adalah alokasi yang sistematis atas nilai suatu aset tetap yang dapat disusutkan (*depreciable assets*) selama masa manfaat aset yang bersangkutan.
- 5) Masa manfaat adalah:
 - a) Periode suatu aset diharapkan digunakan untuk aktivitas pemerintahan dan/atau pelayanan publik; atau
 - b) Jumlah produksi atau unit serupa yang diharapkan diperoleh dari aset untuk aktivitas pemerintahan dan/atau pelayanan publik.
- 6) Nilai sisa adalah jumlah neto yang diharapkan dapat diperoleh pada akhir masa manfaat suatu aset setelah dikurangi taksiran biaya pelepasan.
- 7) Konstruksi dalam pengerjaan adalah aset-aset yang sedang dalam proses pembangunan.
- 8) Klasifikasikan Aset Tetap berdasarkan kesamaan dalam sifat atau fungsinya dalam aktivitas operasi entitas yang terbagi dalam klasifikasi Tanah; Peralatan dan Mesin; Gedung dan Bangunan; Jalan, Jaringan dan Irigasi; Aset Tetap Lainnya; dan Konstruksi Dalam Pengerjaan.
- 9) Tanah adalah tanah yang diperoleh dengan maksud untuk dipakai dalam kegiatan operasional pemerintah daerah dan dalam kondisi siap dipakai.
- 10) Peralatan dan Mesin adalah mesin-mesin dan kendaraan bermotor, alat elektronik, dan seluruh inventaris kantor, dan peralatan lainnya yang nilainya signifikan dan masa manfaatnya lebih dari 12 (dua belas) bulan dan dalam kondisi siap pakai.
- 11) Gedung dan Bangunan adalah seluruh gedung dan bangunan yang diperoleh dengan maksud untuk dipakai dalam kegiatan operasional pemerintah daerah dan dalam kondisi siap dipakai.
- 12) Jalan, Jaringan dan Irigasi, adalah jalan, Jaringan dan irigasi, yang dibangun oleh pemerintah serta dimiliki dan/atau dikuasai oleh pemerintah daerah dan dalam kondisi siap dipakai. Aset ini mempunyai karakteristik sebagai berikut:
 - a) Merupakan bagian dari satu sistem atau jaringan;
 - b) Sifatnya khusus dan tidak ada alternatif lain penggunaannya;
 - c) Tidak dapat dipindah-pindahkan; dan



- d) Terdapat batasan-batasan untuk pelepasannya.
- 13) Aset Tetap Lainnya adalah aset tetap yang tidak dapat dikelompokkan ke dalam kelompok aset tetap di atas, yang diperoleh dan dimanfaatkan untuk kegiatan operasional pemerintah daerah dan dalam kondisi siap dipakai.
- 14) Aset Tetap lainnya termasuk di dalamnya adalah Aset Tetap Renovasi.
- 15) Konstruksi dalam Pengerjaan adalah aset tetap yang sedang dalam proses pembangunan namun pada tanggal laporan keuangan belum selesai seluruhnya. Konstruksi Dalam Pengerjaan mencakup peralatan dan mesin, gedung dan bangunan, jalan, irigasi dan jaringan, dan Aset Tetap lainnya, yang proses perolehannya dan/atau pembangunannya membutuhkan suatu periode waktu tertentu dan belum selesai.
- 16) Klasifikasi aset tetap secara terinci diuraikan dalam Bagan Akun Standar (BAS)
- b. Pengakuan Aset Tetap
 - 1) Pada umumnya aset tetap diakui pada saat manfaat ekonomi masa depan dapat diperoleh dan nilainya dapat diukur dengan andal.
 - 2) Untuk dapat diakui sebagai aset tetap harus dipenuhi kriteria sebagai berikut:
 - a) Berwujud;
 - b) Mempunyai masa manfaat lebih dari 12 (dua belas) bulan;
 - c) Biaya perolehan aset dapat diukur secara andal;
 - d) Tidak dimaksudkan untuk dijual dalam operasi normal entitas; dan
 - e) Diperoleh atau dibangun dengan maksud untuk digunakan.
 - f) Nilai pembelian barang material atau pengeluaran untuk pembelian barang tersebut memenuhi batasan minimal kapitalisasi aset tetap yang ditetapkan untuk Peralatan dan Mesin adalah sebesar Rp500.000,00 (lima ratus ribu rupiah), sedangkan untuk Gedung dan Bangunan sebesar Rp10.000.000,00 (sepuluh juta rupiah).
 - 3) Namun demikian, dengan pertimbangan biaya dan manfaat serta kepraktisan, pengakuan aset tetap berupa konstruksi dilakukan pada saat realisasi belanja modal.
 - 4) Tujuan utama dari perolehan aset tetap adalah untuk digunakan oleh pemerintah dalam mendukung kegiatan operasionalnya dan bukan dimaksudkan untuk dijual.
 - 5) Pengakuan aset tetap akan andal bila aset tetap telah diterima atau diserahkan hak kepemilikannya dan atau pada saat penguasaannya berpindah.



- 6) Saat pengakuan aset akan dapat diandalkan apabila terdapat bukti bahwa telah terjadi perpindahan hak kepemilikan dan/atau penguasaan secara hukum, misalnya sertifikat tanah dan bukti kepemilikan kendaraan bermotor. Apabila perolehan aset tetap belum didukung dengan bukti secara hukum dikarenakan masih adanya suatu proses administrasi yang diharuskan, seperti pembelian tanah yang masih harus diselesaikan proses jual beli (akta) dan sertifikat kepemilikannya di instansi berwenang, maka aset tetap tersebut harus diakui pada saat terdapat bukti bahwa penguasaan atas aset tetap tersebut telah berpindah, misalnya telah terjadi pembayaran dan penguasaan atas sertifikat tanah atas nama pemilik sebelumnya.
- c. Pengukuran Aset Tetap
- 1) Aset tetap dinilai dengan biaya perolehan.
 - 2) Apabila penilaian aset tetap dengan menggunakan biaya perolehan tidak memungkinkan maka nilai aset tetap didasarkan pada nilai wajar pada saat perolehan.
 - 3) Untuk tujuan pernyataan ini, penggunaan nilai wajar pada saat perolehan untuk kondisi pada paragraf diatas bukan merupakan suatu proses penilaian kembali (revaluasi) dan tetap konsisten dengan biaya perolehan. Penilaian kembali yang dimaksud hanya diterapkan pada penilaian untuk periode pelaporan selanjutnya, bukan pada saat perolehan awal.
 - 4) Pengukuran dapat dipertimbangkan andal bila terdapat transaksi pertukaran dengan bukti pembelian aset tetap yang mengidentifikasi biayanya. Dalam keadaan suatu aset yang dikonstruksi/dibangun sendiri, suatu pengukuran yang dapat diandalkan atas biaya dapat diperoleh dari transaksi pihak eksternal dengan entitas tersebut untuk perolehan bahan baku, tenaga kerja dan biaya lain yang digunakan dalam proses konstruksi.
 - 5) Biaya perolehan suatu aset tetap terdiri dari harga belinya atau konstruksinya, termasuk bea impor dan setiap biaya yang dapat diatribusikan secara langsung dalam membawa aset tersebut ke kondisi yang membuat aset tersebut dapat bekerja untuk penggunaan yang dimaksudkan.
 - 6) Komponen Biaya Perolehan dapat diuraikan sebagai berikut:

Jenis Aset Tetap	Komponen Biaya Perolehan
Tanah	harga perolehan atau biaya pembebasan tanah, biaya yang dikeluarkan dalam rangka



PEMERINTAH KABUPATEN SUKOHARJO
CATATAN ATAS LAPORAN KEUANGAN
Untuk tahun yang berakhir pada tanggal 31 Desember 2022

Jenis Aset Tetap	Komponen Biaya Perolehan
	memperoleh hak, biaya pematangan, pengukuran, penimbunan, dll.
Peralatan dan Mesin	pembelian, biaya pengangkutan, biaya instalasi, serta biaya langsung lainnya untuk memperoleh dan mempersiapkan sampai peralatan dan mesin tersebut siap digunakan
Gedung dan Bangunan	harga pembelian atau biaya konstruksi, termasuk biaya pengurusan IMB, notaris, dan pajak
Jalan, Jaringan, dan Irigasi	biaya perolehan atau biaya konstruksi dan biaya-biaya lain yang dikeluarkan sampai jalan, jaringan, dan instalasi tersebut siap pakai
Aset Tetap Lainnya	<p>seluruh biaya yang dikeluarkan untuk memperoleh aset tersebut sampai siap pakai.</p> <p>Biaya perolehan Aset Tetap Lainnya yang diperoleh melalui kontrak meliputi pengeluaran nilai kontrak, biaya perencanaan dan pengawasan, pajak, serta biaya perizinan.</p> <p>Biaya perolehan Aset Tetap Lainnya yang diadakan melalui swakelola, misalnya untuk Aset Tetap Renovasi, meliputi biaya langsung dan tidak langsung, yang terdiri dari biaya bahan baku, tenaga kerja, sewa peralatan, biaya perencanaan dan pengawasan, biaya perizinan, pajak, dan jasa konsultan</p>

- 7) Biaya administrasi dan biaya umum lainnya bukan merupakan suatu komponen biaya aset tetap sepanjang biaya tersebut tidak dapat diatribusikan secara langsung pada biaya perolehan aset atau membawa aset ke kondisi kerjanya.
- 8) Setiap potongan dagang dan rabat dikurangkan dari harga pembelian.
- d. Penilaian Awal Aset Tetap
- Barang berwujud yang memenuhi kualifikasi untuk diakui sebagai suatu aset dan dikelompokkan sebagai aset tetap, pada awalnya harus diukur berdasarkan biaya perolehan.
- e. Perolehan Secara Gabungan
- Biaya perolehan dari masing-masing aset tetap yang diperoleh secara gabungan ditentukan dengan mengalokasikan harga gabungan tersebut berdasarkan perbandingan nilai wajar masing-masing aset yang bersangkutan.
- f. Aset Tetap Digunakan Bersama



- 1) Aset yang digunakan bersama oleh beberapa Entitas Akuntansi, pengakuan aset tetap bersangkutan dilakukan/dicatat oleh Entitas Akuntansi yang melakukan pengelolaan (perawatan dan pemeliharaan) terhadap aset tetap tersebut yang ditetapkan dengan surat keputusan penggunaan oleh Gubernur/Bupati/Walikota selaku Pemegang Kekuasaan Pengelolaan Barang Milik Daerah.
 - 2) Aset tetap yang digunakan bersama, pengelolaan (perawatan dan pemeliharaan) hanya oleh Entitas Akuntansi dan tidak bergantian.
- g. Aset Perjanjian Kerjasama Fasos Fasum
- 1) Pengakuan aset tetap akibat dari perjanjian kerja sama dengan pihak ketiga berupa fasilitas sosial dan fasilitas umum (fasos/fasum), pengakuan aset tetap dilakukan setelah adanya Berita Acara Serah Terima (BAST) atau diakui pada saat penguasaannya berpindah.
 - 2) Aset tetap yang diperoleh dari penyerahan fasos fasum dinilai berdasarkan nilai nominal yang tercantum Berita Acara Serah Terima (BAST). Apabila tidak tercantum nilai nominal dalam BAST, maka fasos fasum dinilai berdasarkan nilai wajar pada saat aset tetap fasos fasum diperoleh.
- h. Pertukaran Aset (*Exchange of Assets*)
- 1) Suatu aset tetap dapat diperoleh melalui pertukaran atau pertukaran sebagian aset tetap yang tidak serupa atau aset lainnya. Biaya dari pos semacam itu diukur berdasarkan nilai wajar aset yang diperoleh, yaitu nilai ekuivalen atas nilai tercatat aset yang dilepas setelah disesuaikan dengan jumlah setiap kas atau setara kas yang ditransfer/ diserahkan.
 - 2) Suatu aset tetap dapat diperoleh melalui pertukaran atas suatu aset yang serupa yang memiliki manfaat yang serupa dan memiliki nilai wajar yang serupa. Suatu aset tetap juga dapat dilepas dalam pertukaran dengan kepemilikan aset yang serupa. Dalam keadaan tersebut tidak ada keuntungan dan kerugian yang diakui dalam transaksi ini. Biaya aset yang baru diperoleh dicatat sebesar nilai tercatat (*carrying amount*) atas aset yang dilepas.
 - 3) Nilai wajar atas aset yang diterima tersebut dapat memberikan bukti adanya suatu pengurangan (*impairment*) nilai atas aset yang dilepas. Dalam kondisi seperti ini, aset yang dilepas harus diturun-nilai-bukukan (*written down*) dan nilai setelah diturun-nilai-bukukan (*written down*) tersebut merupakan nilai aset yang diterima. Contoh dari pertukaran atas aset yang serupa termasuk pertukaran bangunan, mesin, peralatan khusus, dan kapal terbang. Apabila



terdapat aset lainnya dalam pertukaran, misalnya kas, maka hal ini mengindikasikan bahwa pos yang dipertukarkan tidak mempunyai nilai yang sama.

i. Aset Donasi

- 1) Aset tetap yang diperoleh dari sumbangan (donasi) harus dicatat sebesar nilai wajar pada saat perolehan.
- 2) Sumbangan aset tetap didefinisikan sebagai transfer tanpa persyaratan suatu aset tetap ke suatu entitas, misalnya perusahaan nonpemerintah memberikan bangunan yang dimilikinya untuk digunakan oleh satu unit pemerintah daerah. Tanpa persyaratan apapun. Penyerahan aset tetap tersebut akan sangat andal bila didukung dengan bukti perpindahan kepemilikannya secara hukum, seperti adanya akta hibah.
- 3) Tidak termasuk aset donasi, apabila penyerahan aset tetap tersebut dihubungkan dengan kewajiban entitas lain kepada pemerintah daerah. Sebagai contoh, satu perusahaan swasta membangun aset tetap untuk pemerintah daerah dengan persyaratan kewajibannya kepada pemerintah daerah telah dianggap selesai. Perolehan aset tetap tersebut harus diperlakukan seperti perolehan aset tetap dengan pertukaran.
- 4) Apabila perolehan aset tetap memenuhi kriteria perolehan aset donasi, maka perolehan tersebut diakui sebagai pendapatan operasional.

j. Pengeluaran Setelah Perolehan (*Subsequent Expenditures*)

- 1) Pengeluaran setelah perolehan awal suatu aset tetap (*subsequent expenditures*) adalah pengeluaran yang terjadi setelah perolehan awal suatu aset tetap (*subsequent expenditures*) yang dapat berakibat memperpanjang masa manfaat atau yang kemungkinan besar memberi manfaat ekonomi di masa yang akan datang dalam bentuk kapasitas, mutu produksi, atau peningkatan standar kinerja yang nilainya sebesar nilai satuan minimum kapitalisasi aset tetap atau lebih, harus ditambahkan pada nilai tercatat (dikapitalisasi) pada aset yang bersangkutan.
- 2) Suatu pengeluaran setelah perolehan (kapitalisasi) juga memperhatikan aspek materialitas, yakni batasan nilai minimal suatu pengeluaran dapat diakui sebagai aset tetap.
 - 1) Pengeluaran tersebut lebih dari Rp.15.000.000,00 (lima belas juta rupiah) per unitnya untuk gedung dan bangunan; jalan; jembatan; instalasi; jaringan dan irigasi; dan



PEMERINTAH KABUPATEN SUKOHARJO
CATATAN ATAS LAPORAN KEUANGAN
Untuk tahun yang berakhir pada tanggal 31 Desember 2022

- 2) Pengeluaran tersebut lebih dari Rp.500.000,00 (lima ratus ribu rupiah) per unitnya untuk peralatan dan mesin.
 - 3) Proses kapitalisasi itu sendiri, harus direncanakan mulai direncanakan sejak dari penganggaran disusun, artinya apabila suatu belanja yang dilakukan setelah perolehan aset tetap yang dilakukan (*subsequent expenditure*) oleh Pemerintah Kabupaten Sukoharjo apabila memenuhi kriteria untuk dilakukan kapitalisasi maka sejak proses penganggaran tersebut pemeliharaan yang dilakukan harus masuk ke dalam belanja modal.
 - 4) Akan tetapi jika kriteria untuk dilakukannya kapitalisasi atas belanja pemeliharaan tersebut belum/tidak terpenuhi maka penganggaran atas pengeluaran tersebut tetap dilakukan pada bagian belanja barang dan jasa.
- k. Penyusutan
- 1) Nilai penyusutan untuk masing-masing periode diakui sebagai beban penyusutan dan dicatat pada Akumulasi Penyusutan Aset Tetap sebagai pengurang nilai aset tetap.
 - 2) Metode penyusutan yang dipergunakan adalah Metode garis lurus (*straight line method*), dengan formula penghitungan penyusutan barang milik daerah:

$$\text{Penyusutan per periode} : \frac{\text{Nilai yang dapat disusutkan}}{\text{Masa Manfaat}}$$

- 3) Pendekatan perhitungan penyusutan yang digunakan adalah Pendekatan Bulanan.
- 4) Penyusutan dilakukan terhadap Aset Tetap kecuali: Tanah, Konstruksi dalam Pengerjaan dan Aset tetap lainnya.
- 5) Aset Lain-lain Rusak Berat disusutkan sampai sebesar nilai yang dapat disusutkan (sampai habis nilai bukunya).
- 6) Masa manfaat untuk aset tetap yang dimiliki oleh Pemerintah Kabupaten Sukoharjo adalah sebagai berikut:

Jenis	Objek	Rincian Objek	Uraian	Masa Manfaat (Tahun)
1	2	3	4	5
2			PERALATAN DAN MESIN	
2	01		ALAT BESAR	
2	01	01	Alat Besar Darat	10
2	01	02	Alat Besar Apung	8
2	01	03	Alat Bantu	7



PEMERINTAH KABUPATEN SUKOHARJO
CATATAN ATAS LAPORAN KEUANGAN
Untuk tahun yang berakhir pada tanggal 31 Desember 2022

Jenis	Objek	Rincian Objek	Uraian	Masa Manfaat (Tahun)
2	02		ALAT ANGKUTAN	
2	02	01	Alat Angkutan Darat Bermotor	7
2	02	02	Alat Angkutan Darat Tak Bermotor	2
2	02	03	Alat Angkutan Apung Bermotor	10
2	02	04	Alat Angkutan Apung Tak Bermotor	3
2	02	05	Alat Angkutan Bermotor Udara	20
2	03		ALAT BENGKEL DAN ALAT UKUR	
2	03	01	Alat Bengkel Bermesin	10
2	03	02	Alat Bengkel Tak Bermesin	5
2	03	03	Alat Ukur	5
2	04		ALAT PERTANIAN	
2	04	01	Alat Pengolahan	4
2	05		ALAT KANTOR DAN RUMAH TANGGA	
2	05	01	Alat Kantor	5
2	05	02	Alat Rumah Tangga	5
2	05	03	Meja dan Kursi Kerja/Rapat Pejabat	5
2	06		ALAT STUDIO, KOMUNIKASI DAN PEMANCAR	
2	06	01	Alat Studio	5
2	06	02	Alat Komunikasi	5
2	06	03	Peralatan Pemancar	10
2	06	04	Peralatan Komunikasi Navigasi	10
2	07		ALAT KEDOKTERAN DAN KESEHATAN	
2	07	01	Alat Kedokteran	5
2	07	02	Alat Kesehatan Umum	5
2	08		ALAT LABORATORIUM	
2	08	01	Unit Alat Laboratorium	8
2	08	02	Unit Alat Laboratorium Kimia Nuklir	15
2	08	03	Alat Peraga Praktek Sekolah	8
2	08	04	Alat Laboratorium Fisika Nuklir/Elektronika	15
2	08	05	Alat Proteksi Radiasi/Proteksi Lingkungan	10
2	08	06	Radiation Application And Non Destructive Testing Laboratory Lainnya	10
2	08	07	Alat Laboratorium Lingkungan Hidup	7
2	08	08	Peralatan Laboratorium Hidrodinamica	15
2	08	09	Alat Laboratorium Standarisasi Kalibrasi Dan Instrumentasi	15



PEMERINTAH KABUPATEN SUKOHARJO
CATATAN ATAS LAPORAN KEUANGAN
Untuk tahun yang berakhir pada tanggal 31 Desember 2022

Jenis	Objek	Rincian Objek	Uraian	Masa Manfaat (Tahun)
2	09		ALAT PERSENJATAAN	
2	09	01	Senjata Api	10
2	09	02	Persenjataan Non Senjata Api	3
2	09	03	Senjata Sinar	5
2	09	04	Alat Khusus Kepolisian	5
2	10		KOMPUTER	
2	10	01	Komputer Unit	5
2	10	02	Peralatan Komputer	5
2	11		ALAT EKSPLORASI	
2	11	01	Alat Eksplorasi Topografi	10
2	11	02	Alat Eksplorasi Geofisika	10
2	12		ALAT PENGEBORAN	
2	12	01	Alat Pengeboran Mesin	10
2	12	02	Alat Pengeboran Non Mesin	5
2	13		ALAT PRODUKSI, PENGOLAHAN DAN PEMURNIAN	
2	13	01	Sumur	10
2	13	02	Produksi	4
2	13	03	Pengolahan Dan Pemurnian	4
2	14		ALAT BANTU EKSPLORASI	
2	14	01	Alat Bantu Eksplorasi	7
2	14	02	Alat Bantu Produksi	7
2	15		ALAT KESELAMATAN KERJA	
2	15	01	Alat Deteksi	5
2	15	02	Alat Pelindung	5
2	15	03	Alat SAR	5
2	15	04	Alat Kerja Penerbangan	5
2	16		ALAT PERAGA	
2	16	01	Alat Peraga Pelatihan Dan Percontohan	8
2	17		PERALATAN PROSES/ PRODUKSI	
2	17	01	Unit Peralatan Proses/ Produksi	10
2	18		RAMBU-RAMBU	
2	18	01	Rambu-rambu Lalu Lintas Darat	7
2	18	02	Rambu-rambu Lalu Lintas Udara	5
2	18	03	Rambu-rambu Lalu Lintas Laut	5



PEMERINTAH KABUPATEN SUKOHARJO
CATATAN ATAS LAPORAN KEUANGAN
Untuk tahun yang berakhir pada tanggal 31 Desember 2022

Jenis	Objek	Rincian Objek	Uraian	Masa Manfaat (Tahun)
2	19		PERALATAN OLAH RAGA	
2	19	01	Peralatan Olah Raga	2
3			GEDUNG DAN BANGUNAN	
3	01		BANGUNAN GEDUNG	
3	01	01	Bangunan Gedung Tempat Kerja	50
3	01	02	Bangunan Gedung Tempat Tinggal	50
3	02		MONUMEN	
3	02	01	Candi/ Tugu Peringatan/ Prasasti	50
3	03		BANGUNAN MENARA	
3	03	01	Bangunan Menara Perambuan	40
3	04		TUGU TITIK KONTROL/ PASTI	
3	04	01	Tugu/ Tanda Batas	50
4			JALAN, JARINGAN DAN IRIGASI	
4	01		JALAN DAN JEMBATAN	
4	01	01	Jalan	10
4	01	02	Jembatan	50
4	02		BANGUNAN AIR	
4	02	01	Bangunan Air Irigasi	50
4	02	02	Bangunan Pengairan Pasang Surut	50
4	02	03	Bangunan Pengembangan Rawa Dan Polder	25
4	02	04	Bangunan Pengaman Sungai/ Pantai Dan Penanggulangan Bencana Alam	10
4	02	05	Bangunan Pengembangan Sumber Air dan Air Tanah	30
4	02	06	Bangunan Air Bersih/ Air Baku	40
4	02	07	Bangunan Air Kotor	40
4	03		INSTALASI	
4	03	01	Instalasi Air Bersih/ Air Baku	30
4	03	02	Instalasi Air Kotor	30
4	03	03	Instalasi Pengolahan Sampah	10
4	03	04	Instalasi Pengolahan Bahan Bangunan	10
4	03	05	Instalasi Pembangkit Listrik	40
4	03	06	Instalasi Gardu Listrik	40
4	03	07	Instalasi Pertahanan	30
4	03	08	Instalasi Gas	30
4	03	09	Instalasi Pengaman	20
4	03	10	Instalasi Lain	20



PEMERINTAH KABUPATEN SUKOHARJO
CATATAN ATAS LAPORAN KEUANGAN
 Untuk tahun yang berakhir pada tanggal 31 Desember 2022

Jenis	Objek	Rincian Objek	Uraian	Masa Manfaat (Tahun)
4	04		JARINGAN	
4	04	01	Jaringan Air Minum	30
4	04	02	Jaringan Listrik	40
4	04	03	Jaringan Telepon	20
4	04	04	Jaringan Gas	30

- 7) Penambahan masa manfaat asset tetap karena adanya perbaikan/ pemeliharaan terhadap asset tetap Pemerintah Kabupaten Sukoharjo adalah sebagai berikut:

Jenis	Objek	Rincian Objek	Uraian	Persentase perbaikan	Tambahan Masa Manfaat (Tahun)
1	2	3	4	5	6
2			PERALATAN DAN MESIN		
2	01		ALAT BESAR		
2	01	01	Alat Besar Darat	0% s.d 25%	1
				25% s.d 50%	3
				50% s.d 75%	5
				75% s.d 100%	7
2	01	02	Alat Besar Apung	0% s.d 25%	1
				25% s.d 50%	2
				50% s.d 75%	3
				75% s.d 100%	4
2	01	03	Alat Bantu	0% s.d 25%	1
				25% s.d 50%	2
				50% s.d 75%	3
				75% s.d 100%	4
2	02		ALAT ANGKUTAN		
2	02	01	Alat Angkutan Darat Bermotor	0% s.d 25%	1
				25% s.d 50%	2
				50% s.d 75%	3
				75% s.d 100%	4
2	02	02	Alat Angkutan Darat Tak Bermotor	0% s.d 25%	0
				25% s.d 100%	1
2	02	03	Alat Angkutan Apung Bermotor	0% s.d 25%	2
				25% s.d 50%	3



PEMERINTAH KABUPATEN SUKOHARJO
CATATAN ATAS LAPORAN KEUANGAN
Untuk tahun yang berakhir pada tanggal 31 Desember 2022

Jenis	Objek	Rincian Objek	Uraian	Persentase perbaikan	Tambahan Masa Manfaat (Tahun)
				50% s.d 75%	4
				75% s.d 100%	6
2	02	04	Alat Angkutan Apung Tak Bermotor	0% s.d 75%	1
				75% s.d 100%	2
2	02	05	Alat Angkutan Bermotor Udara	0% s.d 25%	3
				25% s.d 50%	6
				50% s.d 75%	9
				75% s.d 100%	12
2	03		ALAT BENGKEL DAN ALAT UKUR		
2	03	01	Alat Bengkel Bermesin	0% s.d 25%	1
				25% s.d 50%	2
				50% s.d 75%	3
				75% s.d 100%	4
2	03	02	Alat Bengkel Tak Bermesin	0% s.d 50%	0
				50% s.d 100%	1
2	03	03	Alat Ukur	0% s.d 25%	1
				25% s.d 50%	2
				50% s.d 75%	3
				75% s.d 100%	4
2	04		ALAT PERTANIAN		
2	04	01	Alat Pengolahan	0% s.d 25%	1
				25% s.d 50%	3
				50% s.d 75%	5
				75% s.d 100%	7
2	05		ALAT KANTOR DAN RUMAH TANGGA		
2	05	01	Alat Kantor	0% s.d 25%	0
				25% s.d 50%	1
				50% s.d 75%	2
				75% s.d 100%	3



PEMERINTAH KABUPATEN SUKOHARJO
CATATAN ATAS LAPORAN KEUANGAN
Untuk tahun yang berakhir pada tanggal 31 Desember 2022

Jenis	Objek	Rincian Objek	Uraian	Persentase perbaikan	Tambahan Masa Manfaat (Tahun)
2	05	02	Alat Rumah Tangga	0% s.d 25%	0
				25% s.d 50%	1
				50% s.d 75%	2
				75% s.d 100%	3
2	05	03	Meja Dan Kursi Kerja/Rapat Pejabat	0% s.d 25%	0
				25% s.d 50%	1
				50% s.d 75%	2
				75% s.d 100%	3
2	06		ALAT STUDIO, KOMUNIKASI DAN PEMANCAR		
2	06	01	Alat Studio	0% s.d 25%	1
				25% s.d 50%	2
				50% s.d 75%	3
				75% s.d 100%	4
2	06	02	Alat Komunikasi	0% s.d 25%	1
				25% s.d 50%	2
				50% s.d 75%	3
				75% s.d 100%	4
2	06	03	Peralatan Pemancar	0% s.d 25%	2
				25% s.d 50%	3
				50% s.d 75%	4
				75% s.d 100%	5
2	06	04	Peralatan Komunikasi Navigasi	0% s.d 25%	2
				25% s.d 50%	3
				50% s.d 75%	4
				75% s.d 100%	5
2	07		ALAT KEDOKTERAN DAN KESEHATAN		
2	07	01	Alat Kedokteran	0% s.d 25%	0
				25% s.d 50%	1
				50% s.d 75%	2
				75% s.d 100%	3



PEMERINTAH KABUPATEN SUKOHARJO
CATATAN ATAS LAPORAN KEUANGAN
Untuk tahun yang berakhir pada tanggal 31 Desember 2022

Jenis	Objek	Rincian Objek	Uraian	Persentase perbaikan	Tambahan Masa Manfaat (Tahun)
2	07	02	Alat Kesehatan Umum	0% s.d 25%	0
				25% s.d 50%	1
				50% s.d 75%	2
				75% s.d 100%	3
2	08	01	ALAT LABORATORIUM		
2	08		Unit Alat Laboratorium	0% s.d 25%	2
				25% s.d 50%	3
				50% s.d 75%	4
				75% s.d 100%	5
2	08	02	Unit Alat Laboratorium Kimia Nuklir	0% s.d 25%	3
				25% s.d 50%	5
				50% s.d 75%	7
				75% s.d 100%	8
2	08	03	Alat Peraga Praktek Sekolah	0% s.d 25%	2
				25% s.d 50%	3
				50% s.d 75%	4
				75% s.d 100%	5
2	08	04	Alat Laboratorium Fisika Nuklir/Elektronika	0% s.d 25%	3
				25% s.d 50%	5
				50% s.d 75%	7
				75% s.d 100%	8
2	08	05	Alat Proteksi Radiasi/Proteksi Lingkungan	0% s.d 25%	2
				25% s.d 50%	4
				50% s.d 75%	5
				75% s.d 100%	6
2	08	06	Radiation Application And Non Destructive Testing Laboratory Lainnya	0% s.d 25%	2
				25% s.d 50%	4
				50% s.d 75%	5
				75% s.d 100%	6
2	08	07	Alat Laboratorium Lingkungan Hidup	0% s.d 25%	1
				25% s.d 50%	2



PEMERINTAH KABUPATEN SUKOHARJO
CATATAN ATAS LAPORAN KEUANGAN
Untuk tahun yang berakhir pada tanggal 31 Desember 2022

Jenis	Objek	Rincian Objek	Uraian	Persentase perbaikan	Tambahan Masa Manfaat (Tahun)
2	08	08	Peralatan Laboratorium Hydrodinamica	50% s.d 75%	3
				75% s.d 100%	4
				0% s.d 25%	3
				25% s.d 50%	5
				50% s.d 75%	7
				75% s.d 100%	8
2	08	09	Alat Laboratorium Standarisasi Kalibrasi Dan Instrumentasi	0% s.d 25%	3
				25% s.d 50%	5
				50% s.d 75%	7
				75% s.d 100%	8
2	09	01	Senjata Api	0% s.d 25%	1
				25% s.d 50%	2
				50% s.d 75%	3
				75% s.d 100%	4
2	09	02	Persenjataan Non Senjata Api	0% s.d 50%	0
				50% s.d 100%	1
2	09	03	Senjata Sinar	0% s.d 75%	0
				75% s.d 100%	2
2	09	04	Alat Khusus Kepolisian	0% s.d 75%	0
				75% s.d 100%	2
2	10	01	Komputer Unit	0% s.d 25%	0
				25% s.d 50%	1
				50% s.d 75%	2
				75% s.d 100%	3
2	10	02	Peralatan Komputer	0% s.d 25%	0
				25% s.d 50%	1
				50% s.d 75%	2
				75% s.d 100%	3



PEMERINTAH KABUPATEN SUKOHARJO
CATATAN ATAS LAPORAN KEUANGAN
Untuk tahun yang berakhir pada tanggal 31 Desember 2022

Jenis	Objek	Rincian Objek	Uraian	Persentase perbaikan	Tambahan Masa Manfaat (Tahun)
2	11		ALAT EKSPLORASI		
2	11	01	Alat Eksplorasi Topografi	0% s.d 25%	1
				25% s.d 50%	3
				50% s.d 75%	5
				75% s.d 100%	7
2	11	02	Alat Eksplorasi Geofisika	0% s.d 25%	1
				25% s.d 50%	3
				50% s.d 75%	5
				75% s.d 100%	7
2	12		ALAT PENGEBORAN		
2	12	01	Alat Pengeboran Mesin	0% s.d 25%	1
				25% s.d 50%	2
				50% s.d 75%	3
				75% s.d 100%	4
2	12	02	Alat Pengeboran Non Mesin	0% s.d 50%	0
				50% s.d 100%	1
2	13		ALAT PRODUKSI, PENGOLAHAN DAN PEMURNIAN		
2	13	01	Sumur	0% s.d 25%	1
				25% s.d 50%	3
				50% s.d 75%	5
				75% s.d 100%	7
2	13	02	Produksi	0% s.d 25%	1
				25% s.d 50%	3
				50% s.d 75%	5
				75% s.d 100%	7
2	13	03	Pengolahan Dan Pemurnian	0% s.d 25%	1
				25% s.d 50%	3
				50% s.d 75%	5
				75% s.d 100%	7
2	14		ALAT BANTU EKSPLORASI		
2	14	01	Alat Bantu Eksplorasi	0% s.d 25%	1
				25% s.d 50%	2
				50% s.d 75%	3



PEMERINTAH KABUPATEN SUKOHARJO
CATATAN ATAS LAPORAN KEUANGAN
Untuk tahun yang berakhir pada tanggal 31 Desember 2022

Jenis	Objek	Rincian Objek	Uraian	Persentase perbaikan	Tambahan Masa Manfaat (Tahun)
				75% s.d 100%	4
2	14	02	Alat Bantu Produksi	0% s.d 25%	1
				25% s.d 50%	2
				50% s.d 75%	3
				75% s.d 100%	4
2	15		ALAT KESELAMATAN KERJA		
2	15	01	Alat Deteksi	0% s.d 75%	0
				75% s.d 100%	2
2	15	02	Alat Pelindung	0% s.d 75%	0
				75% s.d 100%	2
2	15	03	Alat SAR	0% s.d 75%	0
				75% s.d 100%	2
2	15	04	Alat Kerja Penerbangan	0% s.d 75%	0
				75% s.d 100%	2
2	16		ALAT PERAGA		
2	16	01	Alat Peraga Pelatihan Dan Percontohan	0% s.d 25%	2
				25% s.d 50%	3
				50% s.d 75%	4
				75% s.d 100%	5
2	17		PERALATAN PROSES/ PRODUKSI		
2	17	01	Unit Peralatan Proses/ Produksi	0% s.d 25%	1
				25% s.d 50%	3
				50% s.d 75%	5
				75% s.d 100%	7
2	18		RAMBU-RAMBU		
2	18	01	Rambu-rambu Lalu Lintas Darat	0% s.d 25%	1
				25% s.d 50%	2
				50% s.d 75%	3
				75% s.d 100%	4
2	18	02	Rambu-rambu Lalu Lintas Udara	0% s.d 25%	1
				25% s.d 50%	2
				50% s.d 75%	3



PEMERINTAH KABUPATEN SUKOHARJO
CATATAN ATAS LAPORAN KEUANGAN
Untuk tahun yang berakhir pada tanggal 31 Desember 2022

Jenis	Objek	Rincian Objek	Uraian	Persentase perbaikan	Tambahan Masa Manfaat (Tahun)
				75% s.d 100%	4
2	18	03	Rambu-rambu Lalu Lintas Laut	0% s.d 25%	1
				25% s.d 50%	2
				50% s.d 75%	3
				75% s.d 100%	4
2	19		PERALATAN OLAH RAGA		
2	19	01	Peralatan Olah Raga	0% s.d 50%	0
				50% s.d 100%	1
3			GEDUNG DAN BANGUNAN		
3	01		BANGUNAN GEDUNG		
3	01	01	Bangunan Gedung Tempat Kerja	0% s.d 25%	5
				25% s.d 50%	10
				50% s.d 75%	15
				75% s.d 100%	50
3	01	02	Bangunan Gedung Tempat Tinggal	0% s.d 25%	5
				25% s.d 50%	10
				50% s.d 75%	15
				75% s.d 100%	20
3	02		MONUMEN		
3	02	01	Candi/ Tugu Peringatan/ Prasasti	0% s.d 25%	5
				25% s.d 50%	10
				50% s.d 75%	15
				75% s.d 100%	20
3	03		BANGUNAN MENARA		
3	03	01	Bangunan Menara Perambuan	0% s.d 25%	5
				25% s.d 50%	10
				50% s.d 75%	15
				75% s.d 100%	20
3	04		TUGU TITIK KONTROL/ PASTI		
3	04	01	Tugu/ Tanda Batas	0% s.d 25%	5
				25% s.d 50%	10
				50% s.d 75%	15
				75% s.d 100%	20



PEMERINTAH KABUPATEN SUKOHARJO
CATATAN ATAS LAPORAN KEUANGAN
Untuk tahun yang berakhir pada tanggal 31 Desember 2022

Jenis	Objek	Rincian Objek	Uraian	Persentase perbaikan	Tambahan Masa Manfaat (Tahun)
4			JALAN, JARINGAN DAN IRIGASI		
4	01		JALAN DAN JEMBATAN		
4	01	01	Jalan	0% s.d 25%	2
				25% s.d 50%	5
				50% s.d 75%	7
				75% s.d 100%	10
4	01	02	Jembatan	0% s.d 25%	5
				25% s.d 50%	10
				50% s.d 75%	15
				75% s.d 100%	20
4	02		BANGUNAN AIR		
4	02	01	Bangunan Air Irigasi	0% s.d 25%	2
				25% s.d 50%	5
				50% s.d 75%	10
				75% s.d 100%	15
4	02	02	Bangunan Pengairan Pasang Surut	0% s.d 25%	2
				25% s.d 50%	5
				50% s.d 75%	10
				75% s.d 100%	15
4	02	03	Bangunan Pengembangan Rawa Dan Polder	0% s.d 25%	1
				25% s.d 50%	3
				50% s.d 75%	5
				75% s.d 100%	7
4	02	04	Bangunan Pengaman Sungai/ Pantai Dan Penanggulangan Bencana Alam	0% s.d 25%	1
				25% s.d 50%	2
				50% s.d 75%	3
				75% s.d 100%	4
4	02	05	Bangunan Pengembangan Sumber Air dan Air Tanah	0% s.d 25%	1
				25% s.d 50%	2
				50% s.d 75%	3
				75% s.d 100%	4



PEMERINTAH KABUPATEN SUKOHARJO
CATATAN ATAS LAPORAN KEUANGAN
Untuk tahun yang berakhir pada tanggal 31 Desember 2022

Jenis	Objek	Rincian Objek	Uraian	Persentase perbaikan	Tambahan Masa Manfaat (Tahun)
4	02	06	Bangunan Air Bersih/ Air Baku	0% s.d 25%	2
				25% s.d 50%	7
				50% s.d 75%	10
				75% s.d 100%	15
4	02	07	Bangunan Air Kotor	0% s.d 25%	2
				25% s.d 50%	7
				50% s.d 75%	10
				75% s.d 100%	15
4	03	01	INSTALASI		
4	03		Instalasi Air Bersih/ Air Baku	0% s.d 25%	2
				25% s.d 50%	7
				50% s.d 75%	10
				75% s.d 100%	15
4	03	02	Instalasi Air Kotor	0% s.d 25%	2
				25% s.d 50%	7
				50% s.d 75%	10
				75% s.d 100%	15
4	03	03	Instalasi Pengolahan Sampah	0% s.d 25%	1
				25% s.d 50%	3
				50% s.d 75%	5
				75% s.d 100%	7
4	03	04	Instalasi Pengolahan Bahan Bangunan	0% s.d 25%	1
				25% s.d 50%	3
				50% s.d 75%	5
				75% s.d 100%	7
4	03	05	Instalasi Pembangkit Listrik	0% s.d 25%	5
				25% s.d 50%	10
				50% s.d 75%	15
				75% s.d 100%	20
4	03	06	Instalasi Gardu Listrik	0% s.d 25%	5
				25% s.d 50%	10



PEMERINTAH KABUPATEN SUKOHARJO
CATATAN ATAS LAPORAN KEUANGAN
Untuk tahun yang berakhir pada tanggal 31 Desember 2022

Jenis	Objek	Rincian Objek	Uraian	Persentase perbaikan	Tambahan Masa Manfaat (Tahun)
4	03	07	Instalasi Pertahanan	50% s.d 75%	15
				75% s.d 100%	20
				0% s.d 25%	1
				25% s.d 50%	3
4	03	08	Instalasi Gas	50% s.d 75%	5
				75% s.d 100%	7
				0% s.d 25%	5
				25% s.d 50%	10
4	03	09	Instalasi Pengaman	50% s.d 75%	15
				75% s.d 100%	20
				0% s.d 25%	1
				25% s.d 50%	2
4	03	10	Instalasi Lain	50% s.d 75%	3
				75% s.d 100%	4
				0% s.d 25%	1
				25% s.d 50%	2
4	04	01	JARINGAN	50% s.d 75%	3
			Jaringan Air Minum	75% s.d 100%	4
				0% s.d 25%	2
				25% s.d 50%	7
4	04	02	Jaringan Listrik	50% s.d 75%	10
				75% s.d 100%	15
				0% s.d 25%	5
				25% s.d 50%	10
4	04	03	Jaringan Telepon	50% s.d 75%	15
				75% s.d 100%	20
				0% s.d 25%	2
				25% s.d 50%	5
4	04	04	Jaringan Gas	50% s.d 75%	10
				75% s.d 100%	15
				0% s.d 25%	5



PEMERINTAH KABUPATEN SUKOHARJO
CATATAN ATAS LAPORAN KEUANGAN
Untuk tahun yang berakhir pada tanggal 31 Desember 2022

Jenis	Objek	Rincian Objek	Uraian	Persentase perbaikan	Tambahan Masa Manfaat (Tahun)
				25% s.d 50%	10
				50% s.d 75%	15
				75% s.d 100%	20

1. Penilaian Kembali Aset Tetap (*Revaluation*)

- 1) Penilaian kembali atau revaluasi aset tetap tidak diperkenankan karena kebijakan akuntansi pemerintah daerah menganut penilaian aset berdasarkan biaya perolehan atau harga pertukaran. Penyimpangan dari ketentuan ini mungkin dilakukan berdasarkan ketentuan pemerintah yang berlaku secara nasional.
- 2) Dalam hal ini laporan keuangan harus menjelaskan mengenai penyimpangan dari konsep biaya perolehan didalam penyajian aset tetap serta pengaruh penyimpangan tersebut terhadap gambaran keuangan suatu entitas. Selisih antara nilai revaluasi dengan nilai tercatat aset tetap dibukukan dalam ekuitas.

m. Penghentian dan Pelepasan Aset Tetap

Suatu aset tetap dan akumulasi penyusutannya dieliminasi dari neraca dan diungkapkan dalam Catatan atas Laporan Keuangan ketika dilepaskan atau bila aset secara permanen dihentikan penggunaannya dan dianggap tidak memiliki manfaat ekonomi/sosial signifikan dimasa yang akan datang setelah ada Keputusan dari Kepala Daerah dan/atau dengan persetujuan DPRD.

n. Penyajian dan Pengungkapan Aset Tetap

- 1) Aset Tetap disajikan dalam Neraca dan rinciannya dijelaskan dalam Catatan atas Laporan Keuangan (CaLK).
- 2) Laporan keuangan harus mengungkapkan untuk masing-masing jenis aset tetap sebagai berikut:
 - a) Dasar penilaian yang digunakan untuk menentukan nilai tercatat (*carrying amount*);
 - b) Rekonsiliasi jumlah tercatat pada awal dan akhir periode yang menunjukkan:
 - (1) penambahan;
 - (2) pelepasan;
 - (3) akumulasi penyusutan dan perubahan nilai, jika ada;
 - (4) mutasi aset tetap lainnya.



- c) Informasi penyusutan, meliputi:
 - (1) Nilai penyusutan;
 - (2) Metode penyusutan yang digunakan;
 - (3) Masa manfaat atau tarif penyusutan yang digunakan;
 - (4) nilai tercatat bruto dan akumulasi penyusutan pada awal dan akhir periode.
- 3) Hal-hal yang perlu diperhatikan dalam pengungkapan aset tetap adalah sebagai berikut:
 - a) Aset tetap yang tidak digunakan untuk keperluan operasional pemerintah daerah tidak memenuhi definisi aset tetap dan harus disajikan di pos aset lainnya sesuai dengan nilai tercatatnya.
 - b) Jika penyelesaian pengerjaan suatu aset tetap melebihi dan atau melewati satu periode tahun anggaran, maka aset tetap yang belum selesai tersebut digolongkan dan dilaporkan sebagai konstruksi dalam pengerjaan sampai dengan aset tersebut selesai dan siap dipakai.
 - c) Pengeluaran setelah perolehan awal suatu aset tetap yang memperpanjang masa manfaat atau yang kemungkinan besar memberi manfaat ekonomik di masa yang akan datang dalam bentuk kapasitas, mutu produksi, atau peningkatan standar kinerja, dan memenuhi nilai batasan kapitalisasi harus ditambahkan pada nilai tercatat aset yang bersangkutan.
 - d) Pemerintah daerah tidak harus menyajikan aset bersejarah (*heritage assets*) di neraca namun aset tersebut harus diungkapkan dalam Catatan atas Laporan Keuangan.
 - e) Beberapa aset bersejarah juga memberikan potensi manfaat lainnya kepada pemerintah daerah selain nilai sejarahnya, sebagai contoh bangunan bersejarah digunakan untuk ruang perkantoran. Untuk kasus tersebut, aset ini akan diterapkan prinsip-prinsip yang sama seperti aset tetap lainnya.
 - f) Aset tetap yang secara permanen dihentikan atau dilepas harus dieliminasi dari Neraca dan diungkapkan dalam Catatan atas Laporan Keuangan.
 - g) Suatu aset tetap dieliminasi dari neraca ketika dilepaskan atau bila aset secara permanen dihentikan penggunaannya dan tidak ada manfaat ekonomik masa yang akan datang. Eliminasi aset tetap tersebut



didasarkan pada tanggal transaksi yang tertera pada dokumen bukti pendukung.

- h) Aset tetap yang dihentikan dari penggunaan aktif pemerintah daerah tidak memenuhi definisi aset tetap dan harus dipindahkan ke pos aset lainnya sesuai dengan nilai tercatatnya (*carrying amount*).
 - i) Aset tetap disajikan berdasarkan biaya perolehan aset tetap tersebut dikurangi akumulasi penyusutan. Apabila terjadi kondisi yang memungkinkan penilaian kembali, maka aset tetap akan disajikan dengan penyesuaian pada masing-masing akun aset tetap dan akun ekuitas.
- o. Akuntansi Konstruksi Dalam Pengerjaan
- 1) Konstruksi dalam pengerjaan mencakup aset tetap yang sedang dalam proses pembangunan, yang pada tanggal neraca belum selesai dibangun seluruhnya. Konstruksi dalam pengerjaan mencakup peralatan dan mesin, gedung dan bangunan, jalan, irigasi dan jaringan, dan aset tetap lainnya yang proses perolehannya dan/atau pembangunannya membutuhkan suatu periode waktu tertentu dan belum selesai. Perolehan melalui kontrak konstruksi pada umumnya memerlukan suatu periode waktu tertentu. Periode waktu perolehan tersebut bisa lebih dari satu periode akuntansi.
 - 2) Perolehan aset dapat dilakukan dengan membangun sendiri (swakelola) atau melalui pihak ketiga dengan kontrak konstruksi.
- p. Pengakuan Konstruksi Dalam Pengerjaan
- 1) Suatu benda berwujud harus diakui sebagai Konstruksi dalam Pengerjaan pada saat penyusunan laporan keuangan jika:
 - a) Besar kemungkinan bahwa manfaat ekonomi masa yang akan datang berkaitan dengan aset tersebut akan diperoleh; dan
 - b) Biaya perolehan tersebut dapat diukur secara andal; dan
 - c) Aset tersebut masih dalam proses pengerjaan.
 - 2) Konstruksi Dalam Pengerjaan biasanya merupakan aset yang dimaksudkan digunakan untuk operasional pemerintah daerah atau dimanfaatkan oleh masyarakat dalam jangka panjang dan oleh karenanya diklasifikasikan dalam aset tetap.
 - 3) Konstruksi Dalam Pengerjaan ini apabila telah selesai dibangun dan sudah diserahterimakan akan direklasifikasi menjadi aset tetap sesuai dengan kelompok asetnya.
- q. Pengukuran Konstruksi Dalam Pengerjaan



PEMERINTAH KABUPATEN SUKOHARJO
CATATAN ATAS LAPORAN KEUANGAN
Untuk tahun yang berakhir pada tanggal 31 Desember 2022

- 1) Konstruksi Dalam Pengerjaan dicatat dengan biaya perolehan.
- 2) Nilai konstruksi yang dikerjakan secara swakelola antara lain:
 - a) Biaya yang berhubungan langsung dengan kegiatan konstruksi;
 - b) Biaya yang dapat diatribusikan pada kegiatan pada umumnya dan dapat dialokasikan ke konstruksi tersebut; dan
 - c) Biaya lain yang secara khusus dibayarkan sehubungan konstruksi yang bersangkutan.
- 3) Biaya-biaya yang berhubungan langsung dengan kegiatan konstruksi antara lain meliputi:
 - a) Biaya pekerja lapangan termasuk penyelia
 - b) Biaya bahan yang digunakan dalam konstruksi
 - c) Biaya pemindahan sarana, peralatan, bahan-bahan dari dan ke tempat lokasi pekerjaan
 - d) Biaya penyewaan sarana dan prasarana
 - e) Biaya rancangan dan bantuan teknis yang secara langsung berhubungan dengan konstruksi, seperti biaya konsultan perencanaan.
- 4) Biaya-biaya yang dapat diatribusikan ke kegiatan konstruksi pada umumnya dan dapat dialokasikan ke konstruksi tertentu, meliputi:
 - a) Asuransi;
 - b) Biaya rancangan dan bantuan teknis yang secara tidak langsung berhubungan dengan konstruksi tertentu;
 - c) Biaya-biaya lain yang dapat diidentifikasi untuk kegiatan konstruksi yang bersangkutan seperti biaya inspeksi.
- r. Pengungkapan Konstruksi Dalam Pengerjaan
Suatu entitas harus mengungkapkan informasi mengenai Konstruksi Dalam Pengerjaan pada akhir periode akuntansi:
 - 1) Rincian kontrak konstruksi dalam pengerjaan berikut tingkat penyelesaian dan jangka waktu penyelesaiannya;
 - 2) Nilai kontrak konstruksi dan sumber pembiayaannya;
 - 3) Jumlah biaya yang telah dikeluarkan;
 - 4) Uang muka kerja yang diberikan; dan
 - 5) Retensi.



3. Dana Cadangan

a. Definisi Dana Cadangan

- 1) Dana Cadangan adalah dana yang disisihkan untuk menampung kebutuhan yang memerlukan dana relatif besar yang tidak dapat dipenuhi dalam satu tahun anggaran.
- 2) Pembentukan maupun peruntukan dana cadangan akan diatur dengan peraturan daerah, sehingga dana cadangan tidak dapat digunakan untuk peruntukan yang lain. Peruntukan dana cadangan biasanya digunakan untuk pembangunan aset, misalnya rumah sakit, pasar induk, atau gedung olahraga.
- 3) Dana cadangan dapat dibentuk untuk lebih dari satu peruntukan. Apabila terdapat lebih dari satu peruntukan, maka dana cadangan dirinci menurut tujuan pembentukannya.

b. Pengakuan Dana Cadangan

Dana Cadangan diakui pada saat terjadi pemindahan klasifikasi dari kas ke dana cadangan.

c. Pengukuran Dana Cadangan

- 1) Dana Cadangan diukur sesuai dengan nilai nominal dari kas yang diklasifikasikan ke dana cadangan.
- 2) Pencairan Dana Cadangan mengurangi Dana Cadangan yang bersangkutan
- 3) Pembentukan Dana Cadangan menambah Dana Cadangan yang bersangkutan.
- 4) Hasil-hasil yang diperoleh dari pengelolaan Dana Cadangan di pemerintah daerah merupakan penambah Dana Cadangan.

d. Penyajian dan Pengungkapan Dana Cadangan

Dana Cadangan disajikan dalam Neraca pada kelompok Aset NonLancar. Rinciannya dijelaskan dan diungkapkan dalam Catatan atas Laporan Keuangan (CaLK).

Hasil-hasil yang diperoleh dari pengelolaan Dana Cadangan dicatat sebagai pendapatan-LRA dalam pos pendapatan asli daerah lainnya, kemudian ditambahkan dalam Dana Cadangan dengan mekanisme pembentukan Dana Cadangan dengan nilai sebesar hasil yang diperoleh dari pengelolaan tersebut. Hal ini juga perlu diungkapkan dalam Catatan atas Laporan Keuangan (CaLK).

4. Aset Lainnya

a. Definisi Aset Lainnya



PEMERINTAH KABUPATEN SUKOHARJO
CATATAN ATAS LAPORAN KEUANGAN
Untuk tahun yang berakhir pada tanggal 31 Desember 2022

- 1) Aset Lainnya merupakan aset pemerintah daerah yang tidak dapat diklasifikasikan sebagai aset lancar, investasi jangka panjang, aset tetap dan dana cadangan.
- 2) Termasuk di dalam Aset Lainnya adalah:
 - a) Tagihan Piutang Penjualan Angsuran;
 - b) Tagihan Tuntutan Ganti Kerugian Daerah;
 - c) Kemitraan dengan Pihak Ketiga;
 - d) Aset Tidak Berwujud;
 - e) Aset Lain-lain.
- 3) Tagihan piutang penjualan angsuran menggambarkan jumlah yang dapat diterima dari penjualan aset pemerintah daerah secara angsuran kepada pegawai pemerintah daerah. Contoh tagihan penjualan angsuran antara lain adalah penjualan rumah dinas dan penjualan kendaraan dinas.
- 4) Jenis Aset Kemitraan dengan pihak ketiga adalah:
 - a) Aset Kerjasama / Kemitraan adalah aset tetap yang dibangun atau digunakan untuk menyelenggarakan kegiatan kerjasama/kemitraan.
 - b) Bangun, Guna, Serah – BGS (*Build, Operate, Transfer – BOT*), adalah pemanfaatan tanah milik pemerintah oleh pihak lain dengan mendirikan bangunan dan/atau sarana, berikut fasilitasnya, kemudian didayagunakan oleh pihak lain tersebut dalam jangka waktu tertentu yang telah disepakati, untuk selanjutnya tanah beserta bangunan dan/atau sarana, berikut fasilitasnya, diserahkan kembali kepada pengelola barang setelah berakhirnya jangka waktu kerjasama BGS.
 - c) Bangun, Serah, Guna – BSG (*Build, Transfer, Operate – BTO*) adalah pemanfaatan tanah milik pemerintah oleh pihak lain dengan mendirikan bangunan dan/atau sarana, berikut fasilitasnya, dan setelah selesai pembangunannya diserahkan kepada pengelola barang untuk kemudian didayagunakan oleh pihak lain tersebut selama jangka waktu tertentu yang disepakati.
 - d) Kerjasama Pemanfaatan (KSP) adalah pendayagunaan Barang Milik Negara oleh pihak lain dalam jangka waktu tertentu dalam rangka peningkatan penerimaan Negara bukan pajak dan sumber pembiayaan lainnya.
 - e) Masa kerjasama/kemitraan adalah jangka waktu dimana Pemerintah dan mitra kerjasama masih terikat dengan perjanjian kerjasama/ kemitraan.



- 5) Aset tidak berwujud adalah aset nonkeuangan yang dapat diidentifikasi dan tidak mempunyai wujud fisik serta dimiliki untuk digunakan dalam menghasilkan barang atau jasa atau digunakan untuk tujuan lainnya termasuk hak atas kekayaan intelektual.

Jenis Aset Tidak Berwujud adalah:

- a) *Goodwill* adalah kelebihan nilai yang diakui oleh suatu entitas akibat adanya pembelian kepentingan/saham di atas nilai buku. *Goodwill* dihitung berdasarkan selisih antara nilai entitas berdasarkan pengakuan dari suatu transaksi peralihan/penjualan kepentingan/saham dengan nilai buku kekayaan bersih perusahaan.
- b) Hak Paten, Hak Cipta adalah hak-hak yang pada dasarnya diperoleh karena adanya kepemilikan kekayaan intelektual atau atas suatu pengetahuan teknis atau suatu karya yang dapat menghasilkan manfaat bagi entitas. Di samping itu dengan adanya hak ini dapat mengendalikan pemanfaatan aset tersebut dan membatasi pihak lain yang tidak berhak untuk memanfaatkannya.
- c) Royalti adalah nilai manfaat ekonomi yang akan/dapat diterima atas kepemilikan hak cipta/hak paten/hak lainnya pada saat hak dimaksud akan dimanfaatkan oleh orang, instansi atau perusahaan lain.
- d) *Software*. *Software* computer yang masuk dalam kategori Aset Tidak Berwujud adalah software yang bukan merupakan bagian tak terpisahkan dari hardware komputer tertentu. Jadi software ini adalah yang dapat digunakan di komputer lain.
- e) Lisensi adalah izin yang diberikan pemilik Hak Paten atau Hak Cipta yang diberikan kepada pihak lain berdasarkan perjanjian pemberian hak untuk menikmati manfaat ekonomi dari suatu Hak Kekayaan Intelektual yang diberi perlindungan dalam jangka waktu dan syarat tertentu.
- f) Hasil Kajian/ Penelitian yang memberikan manfaat jangka panjang adalah suatu kajian atau pengembangan yang memberikan manfaat ekonomis dan/atau sosial dimasa yang akan datang yang dapat diidentifikasi sebagai aset.
- g) Aset Tidak Berwujud Lainnya merupakan jenis Aset Tidak Berwujud yang tidak dapat dikelompokkan ke dalam jenis Aset Tidak Berwujud yang ada.
- h) Aset Tidak Berwujud dalam Pengerjaan. Terdapat kemungkinan



pengembangan suatu Aset Tidak Berwujud yang diperoleh secara internal yang jangka waktu penyelesaiannya melebihi satu tahun anggaran atau pelaksanaan pengembangannya melewati tanggal pelaporan. Dalam hal terjadi seperti ini, maka atas pengeluaran yang telah terjadi dalam rangka pengembangan tersebut sampai dengan tanggal pelaporan harus diakui sebagai Aset Tidak Berwujud dalam Pengerjaan (*intangible asset – work in progress*), dan setelah pekerjaan selesai kemudian akan direklasifikasi menjadi Aset Tidak Berwujud yang bersangkutan.

- 6) Aset Lain-lain adalah Aset tetap yang dimaksudkan untuk dihentikan dari penggunaan aktif pemerintah direklasifikasi ke dalam Aset Lain-lain. Hal ini dapat disebabkan karena rusak berat, usang, dan/atau aset tetap yang tidak digunakan karena sedang menunggu proses pemindahtanganan (proses penjualan, sewa beli, penghibahan, penyertaan modal)

Klasifikasi aset lainnya secara terinci diuraikan dalam Bagan Akun Standar (BAS).

b. Pengakuan Aset Lainnya

- 1) Aset lainnya diakui pada saat diterima atau kepemilikannya dan/atau kekuasaannya berpindah.
- 2) Tagihan penjualan angsuran diakui saat transaksi penjualan rumah dinas dan kendaraan dinas serta aset lainnya kepada pegawai terjadi berdasarkan dokumen sumber Memo Penyesuaian (MP). Memo ini dibuat berdasarkan informasi dari Bendahara Pengeluaran atau BUD tentang terjadinya transaksi penjualan rumah, kendaraan dinas dan lain-lain.
- 3) Tuntutan Ganti Rugi diakui bila telah memenuhi kriteria:
 - a) Telah ditandatanganinya Surat keterangan Tanggung Jawab Mutlak (SKTJM); atau
 - b) Telah diterbitkan Surat Keputusan Pembebanan Penggantian Kerugian (SKP2K) kepada pihak yang dikenakan Tuntutan Ganti Rugi.
- 4) Kemitraan dengan Pihak Ketiga diakui saat:
 - a) Aset Kerjasama/Kemitraan diakui pada saat terjadi perjanjian kerjasama/kemitraan, yaitu dengan perubahan klasifikasi aset dari aset tetap menjadi aset kerjasama/kemitraan.
 - b) Aset Kerjasama/Kemitraan berupa Gedung dan/atau sarana berikut fasilitasnya, dalam rangka kerja sama BSG, diakui pada saat pengadaan/pembangunan Gedung dan/atau Sarana berikut fasilitasnya



selesai dan siap digunakan untuk digunakan/dioperasikan.

- c) Dalam rangka kerja sama pola BSG/BTO, harus diakui adanya Utang Kemitraan dengan Pihak Ketiga, yaitu sebesar nilai aset yang dibangun oleh mitra dan telah diserahkan kepada Pemerintah pada saat proses pembangunan selesai.
 - d) Setelah masa perjanjian kerjasama berakhir, aset kerjasama/kemitraan harus diaudit oleh aparat pengawas fungsional sebelum diserahkan kepada Pengelola Barang dan/atau Pengguna Barang.
 - e) Penyerahan kembali objek kerjasama beserta fasilitasnya kepada Pengelola Barang dilaksanakan setelah berakhirnya perjanjian dituangkan dalam berita acara serah terima barang.
 - f) Setelah masa pemanfaatan berakhir, tanah serta bangunan dan fasilitas hasil kerjasama/ kemitraan ditetapkan status penggunaannya oleh Pengelola Barang.
 - g) Klasifikasi aset hasil kerjasama/kemitraan berubah dari “Aset Lainnya” menjadi “Aset Tetap” sesuai jenisnya setelah berakhirnya perjanjian dan telah ditetapkan status penggunaannya oleh Pengelola Barang.
- 5) Aset Tidak Berwujud diakui pada saat:
Manfaat ekonomi di masa datang yang diharapkan atau jasa potensial yang diakibatkan dari Aset Tidak Berwujud tersebut akan mengalir kepada/dinikmati oleh entitas; dan
- 6) Aset Lain-lain diakui pada saat dihentikan dari penggunaan aktif pemerintah dan direklasifikasikan ke dalam aset lain-lain
- c. Pengukuran Aset Lainnya
- 1) Aset lainnya diukur sesuai dengan biaya perolehan atau sebesar nilai wajar pada saat perolehan.
 - 2) Pengukuran Tagihan Penjualan Angsuran dilakukan berdasarkan nilai nominal dari kontrak/berita acara penjualan aset yang bersangkutan.
 - 3) Pengukuran Tuntutan Ganti Rugi dilakukan berdasarkan nilai nominal dari Surat keterangan Tanggung Jawab Mutlak (SKTJM) atau Surat Keputusan Pembebanan Penggantian Kerugian Sementara (SKP2K)
 - 4) Pengukuran aset berdasarkan Kemitraan dengan Pihak Ketiga dinilai berdasarkan:
 - a) Aset yang diserahkan oleh Pemerintah untuk diusahakan dalam perjanjian kerjasama/kemitraan harus dicatat sebagai aset



kerjasama/kemitraan sebesar nilai bersih yang tercatat pada saat perjanjian atau nilai wajar pada saat perjanjian, dipilih yang paling objektif atau paling berdaya uji.

- b) Dana yang ditanamkan Pemerintah dalam Kerjasama/Kemitraan dicatat sebagai penyertaan Kerjasama/Kemitraan. Di sisi lain, investor mencatat dana yang diterima ini sebagai kewajiban.
 - c) Aset hasil kerjasama yang telah diserahkan kepada pemerintah setelah berakhirnya perjanjian dan telah ditetapkan status penggunaannya, dicatat sebesar nilai bersih yang tercatat atau sebesar nilai wajar pada saat aset tersebut diserahkan, dipilih yang paling objektif atau paling berdaya uji.
- 5) Aset Tidak Berwujud diukur dengan harga perolehan, yaitu harga yang harus dibayar entitas untuk memperoleh suatu Aset Tidak Berwujud hingga siap untuk digunakan dan Aset Tidak Berwujud tersebut mempunyai manfaat ekonomi yang diharapkan dimasa datang atau jasa potensial yang melekat pada aset tersebut akan mengalir masuk kedalam entitas tersebut.
- 6) Biaya untuk memperoleh Aset Tidak Berwujud dengan pembelian terdiri dari:
- a) Harga beli, termasuk biaya impor dan pajak-pajak, setelah dikurangi dengan potongan harga dan rabat;
 - b) Setiap biaya yang dapat diatribusikan secara langsung dalam membawa aset tersebut ke kondisi yang membuat aset tersebut dapat bekerja untuk penggunaan yang dimaksudkan.
- Contoh dari biaya yang dapat diatribusikan secara langsung adalah:
- (1) Biaya staf yang timbul secara langsung agar aset tersebut dapat digunakan;
 - (2) Biaya profesional yang timbul secara langsung agar aset tersebut dapat digunakan;
 - (3) Biaya pengujian untuk menjamin aset tersebut dapat berfungsi secara baik.
- 7) Pengukuran Aset Tidak Berwujud yang diperoleh secara internal adalah:
- a) Aset Tidak Berwujud dari kegiatan pengembangan yang memenuhi syarat pengakuan, diakui sebesar biaya perolehan yang meliputi biaya yang dikeluarkan sejak memenuhi kriteria pengakuan.
 - b) Pengeluaran atas unsur tidak berwujud yang awalnya telah diakui oleh entitas sebagai beban tidak boleh diakui sebagai bagian dari harga



PEMERINTAH KABUPATEN SUKOHARJO
CATATAN ATAS LAPORAN KEUANGAN
Untuk tahun yang berakhir pada tanggal 31 Desember 2022

perolehan Aset Tidak Berwujud di kemudian hari.

- c) Aset Tidak Berwujud yang dihasilkan dari pengembangan *software* komputer, maka pengeluaran yang dapat dikapitalisasi adalah pengeluaran tahap pengembangan aplikasi.
- 8) Aset yang memenuhi definisi dan syarat pengakuan Aset Tidak Berwujud, namun biaya perolehannya tidak dapat ditelusuri dapat disajikan sebesar nilai wajar.
- 9) Aset tetap yang dimaksudkan untuk dihentikan dari penggunaan aktif pemerintah direklasifikasi ke dalam Aset Lain-lain menurut nilai tercatatnya.
- 10) Aset lain-lain yang berasal dari reklasifikasi aset tetap disusutkan mengikuti kebijakan penyusutan aset tetap.
- 11) Proses penghapusan terhadap aset lain-lain dilakukan paling lama 12 bulan sejak direklasifikasi kecuali ditentukan lain menurut ketentuan perundang-undangan.
- d. Penyajian dan Pengungkapan Aset Lainnya
 - 1) Secara umum Aset lainnya disajikan dalam Neraca pada kelompok Aset NonLancar. Rinciannya dijelaskan dan diungkapkan dalam Catatan atas Laporan Keuangan (CaLK).
 - 2) Pengungkapan Tagihan Penjualan Angsuran di Laporan Keuangan maupun Catatan atas Laporan Keuangan (CaLK) disesuaikan dengan kebutuhan daerah, misalnya klasifikasi Tagihan Penjualan Angsuran menurut debitur.
 - 3) Pengungkapan Tuntutan Ganti Rugi di Laporan Keuangan maupun Catatan atas Laporan Keuangan (CaLK) disesuaikan dengan kebutuhan daerah, misalnya klasifikasi Tuntutan Ganti Rugi menurut nama pegawai.
 - 4) Pengungkapan Kemitraan dengan Pihak Ketiga di Laporan Keuangan maupun Catatan atas Laporan Keuangan (CaLK) disesuaikan dengan kebutuhan daerah, misalnya klasifikasi kemitraan dengan pihak ketiga menurut jenisnya.
 - 5) Aset Tidak Berwujud disajikan dalam neraca sebagai bagian dari “Aset Lainnya”. Hal-hal yang diungkapkan dalam Catatan atas Laporan Keuangan atas Aset Tidak Berwujud antara lain Masa manfaat dan metode amortisasi, Nilai tercatat bruto, akumulasi amortisasi dan nilai sisa Aset Tidak Berwujud, Penambahan maupun penurunan nilai tercatat pada awal dan akhir periode, termasuk penghentian dan pelepasan Aset Tidak Berwujud.
 - 6) Aset Lain-lain disajikan di dalam kelompok Aset Lainnya dan diungkapkan secara memadai di dalam CaLK. Hal-hal yang perlu diungkapkan antara lain



adalah faktor-faktor yang menyebabkan dilakukannya penghentian penggunaan, jenis aset tetap yang dihentikan penggunaannya, dan informasi lainnya yang relevan.

e. Amortisasi Aset Tidak Berwujud

- 1) Amortisasi adalah pengurangan nilai aset tidak berwujud secara bertahap dalam jangka waktu tertentu pada setiap periode akuntansi.
- 2) Aset Tidak Berwujud dilakukan amortisasi, kecuali atas Aset Tidak Berwujud yang memiliki masa manfaat tak terbatas.
- 3) Pengakuan Amortisasi Aset Tidak Berwujud
Pengakuan amortisasi aset lainnya dilakukan pada saat akhir tahun saat akan dilakukan penyusunan laporan keuangan atau pada saat aset tersebut akan dipindah tangankan kepemilikannya.
- 4) Pengukuran Amortisasi Aset Tidak Berwujud
Pengukuran jumlah amortisasi dapat dilakukan dengan metode garis lurus.
Masa manfaat aset tidak berwujud perangkat lunak (*software*) adalah 4 tahun.
Masa manfaat amortisasi dapat dibatasi oleh ketentuan hukum, peraturan atau kontrak
- 5) Pengungkapan Amortisasi Aset Tidak Berwujud
Amortisasi aset lainnya diungkapkan dalam neraca dalam akun “Akumulasi Amortisasi Aset Tidak Berwujud” yang akan mengurangi nilai buku dari aset tidak berwujud tersebut. Selain itu amortisasi juga akan diungkapkan dalam Laporan Operasional sebagai “Beban Amortisasi Aset Tidak Berwujud”.



KEBIJAKAN AKUNTANSI KEWAJIBAN

A. UMUM

1. Tujuan

Tujuan Pernyataan Standar ini adalah mengatur perlakuan akuntansi kewajiban meliputi saat pengakuan, penentuan nilai tercatat dan biaya pinjaman yang dibebankan terhadap kewajiban tersebut.

2. Ruang Lingkup

a. Kebijakan akuntansi ini diterapkan untuk seluruh entitas pemerintah daerah yang menyajikan laporan keuangan untuk tujuan umum dan mengatur tentang perlakuan akuntansinya, termasuk pengakuan, pengukuran, penyajian, dan pengungkapan yang diperlukan.

b. Kebijakan akuntansi ini mengatur:

1) Akuntansi Kewajiban Pemerintah termasuk kewajiban jangka pendek dan kewajiban jangka panjang yang ditimbulkan dari Utang Dalam Negeri dan Utang Luar Negeri.

2) Perlakuan akuntansi untuk biaya yang timbul dari utang pemerintah.

3. Definisi Kewajiban

a. Kewajiban adalah utang yang timbul dari peristiwa masa lalu yang penyelesaiannya mengakibatkan aliran keluar sumber daya ekonomi pemerintah.

b. Kewajiban Jangka Pendek adalah suatu kewajiban yang diharapkan dibayar (atau jatuh tempo) dalam waktu 12 bulan.

c. Kewajiban jangka panjang adalah semua kewajiban pemerintah daerah yang waktu jatuh temponya lebih dari 12 bulan sejak tanggal pelaporan.

B. KEWAJIBAN JANGKA PENDEK

1. Utang Perhitungan Pihak Ketiga (PFK)

a. Definisi Utang Perhitungan Pihak Ketiga (PFK)

1) Utang Perhitungan Pihak Ketiga, selanjutnya disebut Utang PFK merupakan utang pemerintah daerah kepada pihak lain yang disebabkan kedudukan pemerintah daerah sebagai pemotong pajak atau pungutan lainnya, seperti Pajak Penghasilan (PPh), Pajak Pertambahan Nilai (PPN), iuran Askes, Taspen, dan Taperum.

2) Potongan PFK tersebut seharusnya diserahkan kepada pihak lain (Kas Negara cq. pendapatan pajak, PT Taspen, PT Asabri, Bapertarum, dan PT Askes) sejumlah yang sama dengan jumlah yang dipungut/dipotong.



- b. Pengakuan Utang Perhitungan Pihak Ketiga (PFK)
Utang PFK diakui pada saat dilakukan pemotongan oleh Bendahara Umum Daerah (BUD) atas pengeluaran dari kas daerah untuk pembayaran tertentu seperti gaji dan tunjangan pegawai serta pengadaan barang dan jasa termasuk barang modal atau pada saat terbitnya SP2D (Surat Perintah Pencairan Dana).
 - c. Pengukuran Utang Perhitungan Pihak Ketiga (PFK)
Nilai yang dicantumkan dalam neraca untuk akun ini adalah sebesar kewajiban PFK yang sudah dipotong oleh Bendahara Umum Daerah (BUD) namun belum disetorkan kepada yang berkepentingan.
 - d. Penyajian dan Pengungkapan Utang Perhitungan Pihak Ketiga (PFK)
 - 1) Utang PFK merupakan utang jangka pendek yang harus segera dibayar. Oleh karena itu terhadap utang semacam ini disajikan di neraca dengan klasifikasi/pos Kewajiban Jangka Pendek.
 - 2) Pada akhir periode pelaporan jika masih terdapat saldo pungutan/potongan yang belum disetorkan kepada pihak lain. Jumlah saldo pungutan/potongan tersebut harus dicatat pada laporan keuangan sebesar jumlah yang masih harus disetorkan.
2. Utang Bunga (*Accrued Interest*)
- a. Definisi Utang Bunga (*Accrued Interest*)
 - 1) Utang Bunga adalah unsur biaya berupa bunga yang harus dibayarkan kepada pemegang surat-surat utang karena pemerintah mempunyai utang jangka pendek yang antara lain berupa Surat Perbendaharaan Negara, utang jangka panjang yang berupa utang luar negeri, utang obligasi negara, utang jangka panjang sektor perbankan, dan utang jangka panjang lainnya.
 - 2) Termasuk dalam kelompok utang bunga adalah utang *commitment fee*, yaitu utang yang timbul sehubungan dengan beban atas pokok dana yang telah disepakati dan disediakan oleh kreditur tetapi belum ditarik oleh debitur.
 - b. Pengakuan Utang Bunga (*Accrued Interest*)
Utang bunga sebagai bagian dari kewajiban atas pokok utang berupa kewajiban bunga atau *commitment fee* yang telah terjadi dan belum dibayar, pada dasarnya berakumulasi seiring dengan berjalannya waktu, tetapi demi kepraktisan diakui pada setiap akhir periode pelaporan.
 - c. Pengukuran Utang Bunga (*Accrued Interest*)
Nilai yang dicantumkan dalam neraca untuk akun ini adalah sebesar kewajiban



PEMERINTAH KABUPATEN SUKOHARJO
CATATAN ATAS LAPORAN KEUANGAN
Untuk tahun yang berakhir pada tanggal 31 Desember 2022

bunga atau *commitment fee* yang telah terjadi tetapi belum dibayar oleh pemerintah. Besaran kewajiban tersebut pada naskah perjanjian pinjaman biasanya dinyatakan dalam persentase dan periode tertentu yang telah disepakati oleh para pihak.

d. Penyajian dan Pengungkapan Utang Bunga (*Accrued Interest*)

Utang bunga maupun *commitment fee* merupakan kewajiban jangka pendek atas pembayaran bunga sampai dengan tanggal pelaporan. Rincian utang bunga maupun *commitment fee* untuk masing-masing jenis utang diungkapkan pada Catatan atas Laporan Keuangan (CaLK). Utang bunga maupun utang *commitment fee* diungkapkan dalam CaLK secara terpisah.

3. Utang Jangka Pendek Lainnya

a. Definisi Utang Jangka Pendek Lainnya

Utang Jangka Pendek Lainnya adalah jenis utang yang tidak dapat diklasifikasikan dalam klasifikasi utang jangka pendek sebagaimana telah didefinisikan sebelumnya. Rincian utang jangka pendek lainnya ini misalnya Pendapatan yang ditangguhkan.

b. Pengakuan Utang Jangka Pendek Lainnya

Pengakuan utang jangka pendek lainnya pada saat terdapat penerimaan kas namun sampai dengan tanggal pelaporan belum dapat diakui sebagai pendapatan.

c. Pengukuran Utang Jangka Pendek Lainnya

Pengukuran atas utang jangka pendek lainnya berdasarkan dari nilai yang belum dapat diakui sebagai pendapatan pada akhir periode akuntansi atau tanggal pelaporan.

d. Pengungkapan Utang Jangka Pendek Lainnya

Utang jangka pendek lainnya diungkapkan dalam neraca dalam klasifikasi kewajiban jangka pendek.

4. Kewajiban untuk Dikonsolidasikan

a. Definisi Kewajiban untuk Dikonsolidasikan

- 1) Kewajiban untuk dikonsolidasikan adalah kewajiban yang dicatat karena adanya hubungan timbal balik antara Satuan Kerja Pengelola Keuangan Daerah (SKPKD) yang dikelola oleh Pejabat Pengelola Keuangan Daerah (PPKD) dan Perangkat Daerah (PD).
- 2) Kewajiban ini tereliminasi saat dilakukan konsolidasi antara PPKD dengan PD. Kewajiban untuk dikonsolidasikan hanya terdiri dari satu rincian yaitu



- R/K PPKD atau Rekening Koran PPKD. Akun ini hanya ada pada unit SKPKD yang dipimpin oleh PPKD.
- 3) Akun ini menurut Permendagri dan otda Nomor 64 Tahun 2013 diakomodasi dalam akun Ekuitas untuk Dikonsolidasikan.
 - 4) Akun ini digunakan sebagai akun untuk transaksi timbal balik dengan akun Aset untuk Dikonsolidasikan sesuai dengan metode pencatatan transaksi antar kantor. Sebagai akun timbal balik maka akun ini akan tereliminasi dengan akun Aset untuk dikonsolidasikan pada saat penyusunan laporan keuangan.
- b. Pengakuan Kewajiban untuk Dikonsolidasikan
Pengakuan aset untuk dikonsolidasikan pada saat terjadi transaksi yang melibatkan transaksi PD.
 - c. Pengukuran Kewajiban untuk Dikonsolidasikan
 - 1) Pengukuran kewajiban untuk dikonsolidasikan berdasarkan nilai transaksi dari transaksi yang terjadi.
 - 2) Kewajiban untuk dikonsolidasikan ini akan mempunyai nilai yang sama dengan Aset untuk dikonsolidasikan sehingga pada saat dilakukan penyusunan laporan konsolidasi akun-akun ini akan saling mengeliminasi
 - d. Pengungkapan Kewajiban untuk Dikonsolidasikan
Kewajiban untuk dikonsolidasikan diungkapkan pada Neraca dalam klasifikasi Kewajiban Jangka Pendek. Akun ini disajikan hanya pada PPKD. Pada laporan konsolidasi akun ini tereliminasi.
5. Bagian Lancar Utang Jangka Panjang
- a. Definisi Bagian Lancar Utang Jangka Panjang
Bagian Lancar Utang Jangka Panjang merupakan bagian utang jangka panjang baik pinjaman dari dalam negeri maupun luar negeri yang akan jatuh tempo dan diharapkan akan dibayar dalam waktu 12 (dua belas) bulan setelah tanggal neraca.
 - b. Pengakuan Bagian Lancar Utang Jangka Panjang
 - 1) Akun ini diakui pada saat melakukan reklasifikasi pinjaman jangka panjang yang akan jatuh tempo dalam waktu 12 (dua belas) bulan setelah tanggal neraca pada setiap akhir periode akuntansi, kecuali bagian lancar utang jangka panjang yang akan didanai kembali.
 - 2) Termasuk dalam Bagian Lancar Utang Jangka Panjang adalah utang jangka panjang yang persyaratan tertentu telah dilanggar sehingga kewajiban tersebut menjadi kewajiban jangka pendek (*payable on demand*).



- c. Pengukuran Bagian Lancar Utang Jangka Panjang
Nilai yang dicantumkan di neraca untuk bagian lancar utang jangka panjang adalah sebesar jumlah yang akan jatuh tempo dalam waktu 12 (dua belas) bulan setelah tanggal neraca. Dalam kasus kewajiban jangka pendek yang terjadi karena *payable on demand*, nilai yang dicantumkan di neraca adalah sebesar saldo utang jangka panjang beserta denda dan kewajiban lainnya yang harus ditanggung oleh peminjam sesuai perjanjian.
 - d. Penyajian dan Pengungkapan Bagian Lancar Utang Jangka Panjang
Bagian Lancar Utang Jangka Panjang disajikan di neraca sebagai kewajiban jangka pendek. Rincian Bagian Lancar Utang Jangka Panjang untuk masing-masing jenis utang/pemberi pinjaman diungkapkan di CaLK.
6. Pendapatan Diterima Dimuka
- a. Definisi Pendapatan Diterima Dimuka
Pendapatan Diterima Dimuka adalah kewajiban yang timbul karena adanya kas yang telah diterima tetapi sampai dengan tanggal neraca seluruh atau sebagian barang/jasa belum diserahkan oleh pemerintah daerah kepada pihak lain.
 - b. Pengakuan Pendapatan Diterima Dimuka
Pendapatan Diterima Dimuka diakui pada saat terdapat/timbul klaim pihak ketiga kepada pemerintah daerah terkait kas yang telah diterima dari pihak ketiga tetapi belum ada penyerahan barang/jasa dari pemerintah daerah.
 - c. Pengukuran Pendapatan Diterima Dimuka
Nilai yang dicantumkan dalam neraca untuk akun ini adalah sebesar bagian barang/jasa yang belum diserahkan oleh pemerintah daerah kepada pihak ketiga sampai dengan tanggal neraca.
 - d. Penyajian dan Pengungkapan Pendapatan Diterima Dimuka
Pendapatan Diterima Dimuka disajikan sebagai kewajiban jangka pendek di neraca. Rincian Pendapatan Diterima Dimuka diungkapkan dalam Catatan atas Laporan Keuangan (CaLK).
7. Utang Beban
- a. Definisi Utang Beban
 - 1) Utang Beban adalah utang pemerintah daerah yang timbul karena entitas mengikat kontrak pengadaan barang atau jasa dari pihak ketiga yang pembayarannya akan dilakukan di kemudian hari atau sampai tanggal pelaporan belum dilakukan pembayaran. Dalam klasifikasi utang beban ini termasuk di dalamnya adalah utang kepada pihak ketiga (*Account Payable*).



2) Utang Beban ini pada umumnya terjadi karena:

- a) Adanya beban yang seharusnya sudah dibayarkan sesuai dengan peraturan perundang-undangan tetapi sampai dengan tanggal pelaporan belum dilakukan pembayaran.
- b) Pihak ketiga memang melaksanakan praktik menyediakan barang atau jasa dimuka dan melakukan penagihan di belakang. Sebagai contoh, penyediaan barang berupa listrik, air PAM, telepon oleh masing-masing perusahaan untuk suatu bulan baru ditagih oleh yang bersangkutan kepada entitas selaku pelanggannya pada bulan atau bulan-bulan berikutnya.
- c) Pihak ketiga melakukan kontrak pembangunan fasilitas atau peralatan, dimana fasilitas atau peralatan tersebut telah diselesaikan sebagaimana dituangkan dalam berita acara kemajuan pekerjaan/serah terima, tetapi sampai dengan tanggal pelaporan belum dibayar.
- d) Pihak ketiga menyediakan barang atau jasa sesuai dengan perjanjian tetapi sampai dengan tanggal pelaporan belum dibayar.

b. Pengakuan Utang Beban

Utang Beban diakui pada saat:

- 1) Beban secara peraturan perundang-undangan sudah terjadi tetapi sampai dengan tanggal pelaporan belum dibayar.
- 2) Terdapat klaim pihak ketiga, biasanya dinyatakan dalam bentuk surat penagihan atau *invoice*, kepada pemerintah daerah terkait penerimaan barang/jasa yang belum diselesaikan pembayarannya oleh pemerintah daerah.
- 3) Barang yang dibeli sudah diterima tetapi belum dibayar atau pada saat barang sudah diserahkan kepada perusahaan jasa pengangkutan (dalam perjalanan) tetapi sampai dengan tanggal pelaporan belum dibayar.

c. Pengukuran Utang Beban

Nilai yang dicantumkan dalam neraca untuk akun ini adalah sebesar beban yang belum dibayar oleh pemerintah daerah sesuai perjanjian atau perikatan sampai dengan tanggal neraca.

d. Penyajian dan pengungkapan Utang Beban

Utang Beban disajikan Neraca dalam klasifikasi kewajiban jangka pendek dan rinciannya diungkapkan dalam Catatan atas Laporan Keuangan (CaLK).

8. Utang Jangka Pendek Lainnya



- a. Definisi Utang Jangka Pendek Lainnya
Utang Jangka Pendek Lainnya adalah kewajiban jangka pendek yang tidak dapat diklasifikasikan dalam kewajiban jangka pendek seperti pada akun di atas.
- b. Pengakuan Utang Jangka Pendek Lainnya
Utang Jangka Pendek Lainnya diakui pada saat terdapat/ timbul klaim kepada pemerintah daerah terkait kas yang telah diterima tetapi belum ada pembayaran/pengakuan sampai dengan tanggal pelaporan.
- c. Pengukuran Utang Jangka Pendek Lainnya
Nilai yang dicantumkan dalam neraca untuk akun ini adalah sebesar kewajiban yang belum dibayar/diakui sampai dengan tanggal neraca.
- d. Penyajian dan Pengungkapan Utang Jangka Pendek Lainnya
Utang Jangka Pendek Lainnya disajikan sebagai kewajiban jangka pendek di Neraca. Rinciannya diungkapkan dalam Catatan atas Laporan Keuangan (CaLK).

C. KEWAJIBAN JANGKA PANJANG.

1. Utang Dalam Negeri
 - a. Definisi Utang Dalam Negeri
 - 1) Utang Dalam Negeri adalah semua kewajiban pemerintah daerah yang waktu jatuh temponya lebih dari 12 bulan dan diperoleh dari sumber-sumber dalam negeri.
 - 2) Yang termasuk dalam utang dalam negeri diantaranya adalah:
 - a) Utang Dalam Negeri–sektor perbankan;
 - b) Utang Dalam Negeri–sektor lembaga keuangan non bank;
 - c) Utang Dalam Negeri–obligasi;
 - d) Utang pemerintah pusat;
 - e) Utang pemerintah provinsi; dan
 - f) Utang pemerintah kabupaten/kota.
 - b. Pengakuan Utang Dalam Negeri
 - 1) Sepanjang tidak diatur secara khusus dalam perjanjian pinjaman, utang dalam negeri diakui pada saat dana diterima di Kas Daerah/saat terjadi transaksi penjualan obligasi.
 - 2) Sehubungan dengan transaksi penjualan utang obligasi, bunga atas utang obligasi diakui sejak saat penerbitan utang obligasi tersebut, atau sejak tanggal pembayaran bunga terakhir, sampai saat terjadinya transaksi.



c. Pengukuran Utang Dalam Negeri

- 1) Jumlah utang yang tercantum dalam naskah perjanjian merupakan komitmen maksimum jumlah pendanaan yang disediakan oleh pemberi pinjaman. Penerima pinjaman belum tentu menarik seluruh jumlah pendanaan tersebut, sehingga jumlah yang dicantumkan dalam neraca untuk utang dalam negeri adalah sebesar jumlah dana yang telah ditarik oleh penerima pinjaman.
- 2) Dalam perkembangan selanjutnya, pembayaran pokok pinjaman akan mengurangi jumlah hutang sehingga jumlah yang dicantumkan dalam neraca adalah sebesar total penarikan dikurangi dengan pelunasan.
- 3) Terkait dengan Utang Obligasi dicatat sebesar nilai nominal/par, ditambah premium atau dikurangi diskon yang disajikan pada akun terpisah. Nilai nominal Utang Obligasi tersebut mencerminkan nilai yang tertera pada lembar surat utang pemerintah daerah dan merupakan nilai yang akan dibayar pemerintah pada saat jatuh tempo.

d. Penyajian dan Pengungkapan Utang Dalam Negeri

Utang Dalam Negeri disajikan sebagai kewajiban jangka panjang. Rincian utang diungkapkan di Catatan atas Laporan Keuangan (CaLK) berdasarkan pemberi pinjaman.

2. Utang Luar Negeri

Pasal 3 PP Nomor 2 Tahun 2006 tentang Tata Cara Pengadaan Pinjaman dan/atau Penerimaan Hibah serta Penerusan Pinjaman menyatakan pemerintah daerah dilarang melakukan perikatan dalam bentuk apapun yang dapat menimbulkan kewajiban untuk melakukan pinjaman luar negeri.

Pasal 20 ayat (1) dan (3) dijelaskan bahwa pemerintah daerah dapat menerima sumber dana dari Utang Luar Negeri dengan cara penerusan pinjaman dalam bentuk pinjaman atau hibah.

a. Definisi Utang Luar Negeri

- 1) Utang Luar Negeri atau biasa dikenal dalam istilah pemerintahan sebagai pinjaman luar negeri merupakan salah satu instrumen yang diambil oleh pemerintah daerah dalam upaya menanggulangi defisit anggaran.
- 2) Nilai nominal adalah nilai kewajiban pemerintah daerah pada saat pertama kali transaksi berlangsung seperti nilai yang tertera pada lembar surat utang pemerintah.



- 3) Nilai tercatat (*carrying amount*) kewajiban adalah nilai buku kewajiban yang dihitung dari nilai nominal setelah dikurangi atau ditambah diskonto atau premium yang belum diamortisasi.
 - 4) Premium adalah jumlah selisih lebih antara nilai kini kewajiban (*present value*) dengan nilai jatuh tempo kewajiban (*maturity value*) karena tingkat bunga nominal lebih tinggi dari tingkat bunga efektif.
 - 5) Diskonto adalah jumlah selisih kurang antara nilai kini kewajiban (*present value*) dengan nilai jatuh tempo kewajiban (*maturity value*) dari suatu utang karena tingkat bunga nominal lebih rendah dari tingkat bunga efektif.
- b. Pengakuan Utang Luar Negeri
- Sesuai dengan PSAP 9 paragraf 21 disebutkan bahwa kewajiban diakui pada saat dana pinjaman diterima dan/atau pada saat kewajiban timbul.
- c. Pengukuran Utang Luar Negeri
- 1) Sesuai paragraf 32 PSAP 9, Utang dicatat sebesar nilai nominal. Utang *dalam* mata uang asing dijabarkan dan dinyatakan dalam mata uang rupiah berdasarkan nilai tukar (kurs tengah BI) pada tanggal neraca.
 - 2) Nilai nominal atas utang mencerminkan nilai utang pemerintah daerah pada saat pertama kali transaksi berlangsung seperti nilai yang tertera pada lembar surat utang pemerintah daerah. Aliran ekonomi setelahnya, seperti transaksi pembayaran, perubahan penilaian dikarenakan perubahan kurs valuta asing, dan perubahan lainnya selain perubahan nilai pasar, diperhitungkan dengan menyesuaikan nilai tercatat (*carrying amount*) utang tersebut.
- d. Penyajian dan Pengungkapan Utang Luar Negeri
- 1) Utang disajikan dalam Neraca sebesar nilai tercatat (*carrying amount*).
 - 2) Nilai tercatat adalah nilai buku utang yang dihitung dari nilai nominal setelah dikurangi atau ditambah diskonto atau premium yang belum diamortisasi.
 - 3) Hal-hal yang perlu diungkapkan dalam penjelasan pos-pos Neraca yaitu rincian dari masing-masing jenis utang (apabila rinciannya banyak atau lebih dari satu halaman sebaiknya dibuat lampiran), jatuh tempo, tingkat bunga, amortisasi diskonto/premium, dan selisih kurs utang dalam valuta asing yang terjadi antara kurs transaksi dan kurs tanggal Neraca.
3. Utang Jangka Panjang Lainnya
- a. Definisi Utang Jangka Panjang Lainnya



- 1) Utang jangka panjang lainnya adalah utang jangka panjang yang tidak termasuk pada kelompok Utang Dalam dan Utang Luar Negeri, misalnya Utang Kemitraan.
 - 2) Utang Kemitraan merupakan utang yang berkaitan dengan adanya kemitraan pemerintah dengan pihak ketiga dalam bentuk Bangun, Serah, Guna (BSG).
 - 3) Penyerahan aset oleh pihak ketiga/investor kepada pemerintah disertai dengan pembayaran kepada investor sekaligus atau secara bagi hasil.
 - 4) Utang Kemitraan dengan Pihak Ketiga timbul apabila pembayaran kepada investor dilakukan secara angsuran atau secara bagi hasil pada saat penyerahan aset kemitraan.
 - 5) Utang Kemitraan disajikan pada neraca sebesar dana yang dikeluarkan investor untuk membangun aset tersebut. Apabila pembayaran dilakukan dengan bagi hasil, utang kemitraan disajikan sebesar dana yang dikeluarkan investor setelah dikurangi dengan nilai bagi hasil yang dibayarkan.
- b. Pengakuan Utang Jangka Panjang Lainnya
- 1) Utang kemitraan diakui pada saat aset diserahkan oleh pihak ketiga kepada pemerintah yang untuk selanjutnya akan dibayar sesuai perjanjian, misalnya secara angsuran.
 - 2) Pengakuan mengenai utang kemitraan dapat dilihat pada kebijakan aset lainnya – kemitraan dengan pihak ketiga.
- c. Pengukuran Utang Jangka Panjang Lainnya
- 1) Utang kemitraan diukur berdasarkan nilai yang disepakati dalam perjanjian kemitraan BSG sebesar nilai yang belum dibayar.
 - 2) Pengukuran mengenai utang kemitraan dapat dilihat pada kebijakan aset lainnya – kemitraan dengan pihak ketiga.
- d. Penyajian dan Pengungkapan Utang Jangka Panjang Lainnya
- 1) Utang kemitraan disajikan dalam Neraca dengan klasifikasi/pos Utang Jangka Panjang. Rincian Utang kemitraan untuk masing-masing perjanjian kerja sama diungkapkan dalam CaLK.
 - 2) Pengungkapan mengenai utang kemitraan dapat dilihat pada kebijakan aset lainnya–kemitraan dengan pihak ketiga.



KEBIJAKAN AKUNTANSI EKUITAS

A. UMUM

1. Tujuan

- a. Tujuan kebijakan akuntansi ekuitas adalah untuk mengatur perlakuan akuntansi atas ekuitas dan informasi lainnya dalam rangka memenuhi tujuan akuntabilitas sebagaimana ditetapkan oleh peraturan perundang-undangan.
- b. Perlakuan akuntansi ekuitas mencakup definisi, pengakuan, dan pengungkapannya.

2. Ruang Lingkup

Kebijakan ini diterapkan dalam akuntansi ekuitas yang disusun dan disajikan dengan menggunakan akuntansi berbasis akrual. Kebijakan ini diterapkan untuk entitas akuntansi/ entitas pelaporan pemerintah daerah, tidak termasuk perusahaan daerah

3. Definisi Ekuitas

- a. Ekuitas adalah kekayaan bersih pemerintah daerah yang merupakan selisih antara aset dan kewajiban pemerintah daerah pada tanggal laporan.
- b. Saldo ekuitas di Neraca berasal dari saldo akhir ekuitas pada Laporan Perubahan Ekuitas (LPE).
- c. Saldo Ekuitas berasal dari Ekuitas awal ditambah (dikurang) oleh Surplus/Defisit LO dan perubahan lainnya seperti koreksi nilai persediaan, selisih evaluasi Aset Tetap, dan lain-lain yang tersaji dalam Laporan Perubahan Ekuitas (LPE).
- d. Akun ekuitas menurut kebijakan ini tidak mengakomodasi Ekuitas untuk Dikonsolidasikan dan Ekuitas SAL (Saldo Anggaran Lebih) sesuai dalam Permendagri dan otda Nomor 64 Tahun 2013.
- e. Akun Ekuitas untuk Dikonsolidasikan yang rinciannya terdiri dari R/K PPKD (Rekening Koran Pejabat Pengelola Keuangan Daerah) diakomodasi pada rincian akun Kewajiban untuk Dikonsolidasikan. Hal ini dilakukan dengan pertimbangan bahwa akun R/K PD (Rekening Koran Perangkat Daerah) ada pada klasifikasi Aset untuk Dikonsolidasikan sehingga sebagai lawan dari akun aset adalah akun kewajiban.
- f. Dengan tidak diakomodasinya akun Ekuitas untuk Dikonsolidasikan dan Ekuitas SAL maka Laporan Interim untuk Neraca akan menyajikan nilai ekuitas yang sebenarnya.

4. Pengakuan Ekuitas

Pengakuan ekuitas berdasarkan saat pengakuan aset dan kewajiban.



5. Pengukuran Ekuitas

Pengukuran atas ekuitas berdasarkan pengukuran atas aset dan kewajiban.

6. Penyajian Dan Pengungkapan Ekuitas

Ekuitas disajikan dalam Neraca dan dijelaskan rinciannya dalam Catatan atas Laporan Keuangan (CaLK).



KEBIJAKAN AKUNTANSI PENDAPATAN-LRA

A. UMUM

1. Tujuan

Menetapkan dasar-dasar penyajian realisasi dan anggaran pendapatan pada entitas pelaporan dalam rangka memenuhi tujuan akuntabilitas sebagaimana ditetapkan oleh peraturan perundang-undangan.

Perbandingan antara anggaran dan realisasi pendapatan menunjukkan tingkat ketercapaian target-target yang telah disepakati antara legislatif dan eksekutif sesuai dengan peraturan perundang-undangan.

2. Ruang Lingkup

- a. Kebijakan ini diterapkan dalam akuntansi Pendapatan-LRA dalam penyusunan laporan realisasi anggaran.
- b. Pernyataan kebijakan ini berlaku untuk entitas akuntansi/pelaporan Pemerintah Daerah, yang memperoleh anggaran berdasarkan APBD, tidak termasuk perusahaan daerah.

3. Definisi Pendapatan LRA

- a. Pendapatan-LRA adalah semua penerimaan Rekening Kas Umum Daerah yang menambah Saldo Anggaran Lebih dalam periode tahun anggaran yang bersangkutan yang menjadi hak pemerintah daerah, dan tidak perlu dibayar kembali oleh pemerintah daerah.
- b. Rekening Kas Umum Daerah adalah rekening tempat penyimpanan uang daerah yang ditentukan oleh kepala daerah untuk menampung seluruh penerimaan daerah dan membayar seluruh pengeluaran daerah pada bank yang ditetapkan.
- c. Saldo Anggaran Lebih adalah gunggung saldo yang berasal dari akumulasi SiLPA/SiKPA tahun-tahun anggaran sebelumnya dan tahun berjalan serta penyesuaian lain yang diperkenankan.
- d. Sisa Lebih/Kurang Pembiayaan Anggaran (SiLPA/SiKPA) adalah selisih lebih/kurang antara realisasi pendapatan-LRA dan belanja, serta penerimaan dan pengeluaran pembiayaan dalam APBD selama satu periode pelaporan.
- e. Surplus/defisit-LRA adalah selisih lebih/kurang antara pendapatan-LRA dan belanja selama satu periode pelaporan.
- f. Pendapatan LRA terdiri dari:
 - 1) Pendapatan Asli Daerah-LRA
 - 2) Pendapatan Transfer-LRA



- 3) Lain-lain Pendapatan Daerah Yang Sah-LRA
4. Pengakuan Pendapatan LRA
 - a. Sesuai dengan Paragraf 21 PSAP No. 02 Lampiran I PP No. 71 Tahun 2010 dan Paragraf 22 PSAP No. 02 Lampiran II PP No. 71 Tahun 2010 maka pengakuan atas pendapatan telah diinterpretasikan dalam IPSAP 02. Pengakuan Pendapatan-LRA ditentukan oleh Bendahara Umum Daerah (BUD) sebagai pemegang otoritas dan bukan semata-mata oleh Rekening Kas Umum Daerah (RKUD) sebagai salah satu tempat penampungannya.
 - b. Pendapatan LRA diakui menjadi pendapatan daerah pada saat:
 - 1) Kas atas pendapatan tersebut telah diterima pada RKUD.
 - 2) Kas atas pendapatan tersebut telah diterima oleh Bendahara Penerimaan dan hingga tanggal pelaporan belum disetorkan ke RKUD.
 - 3) Kas atas pendapatan tersebut telah diterima PD dan digunakan langsung tanpa disetor ke RKUD, dengan syarat entitas penerima wajib melaporkannya kepada BUD.
 - 4) Kas atas pendapatan yang berasal dari hibah langsung dalam/luar negeri yang digunakan untuk mendanai pengeluaran entitas telah diterima, dengan syarat entitas penerima wajib melaporkannya kepada BUD.
 - 5) Kas atas pendapatan yang diterima entitas lain di luar entitas pemerintah berdasarkan otoritas yang diberikan oleh BUD, dan BUD mengakuinya sebagai pendapatan.
5. Pengukuran Pendapatan-LRA
 - a. Pendapatan-LRA dilaksanakan berdasarkan azas bruto, yaitu dengan membukukan penerimaan bruto, dan tidak mencatat jumlah netonya (setelah dikompensasikan dengan pengeluaran).
 - b. Dalam hal besaran pengurang terhadap pendapatan-LRA bruto (biaya) bersifat variabel terhadap pendapatan dimaksud dan tidak dapat dianggarkan terlebih dahulu dikarenakan proses belum selesai, maka asas bruto dapat dikecualikan.
6. Penyajian dan Pengungkapan Pendapatan-LRA
 - a. Pendapatan-LRA disajikan dalam Laporan Realisasi Anggaran dengan basis kas dan disajikan dalam mata uang rupiah. Rinciannya dijelaskan dalam Catatan atas Laporan Keuangan (CaLK).
 - b. Hal-hal yang harus diungkapkan dalam Catatan Atas Laporan Keuangan (CaLK) terkait dengan pendapatan adalah:



- 1) Penerimaan pendapatan tahun berkenaan setelah tanggal berakhirnya tahun anggaran.
- 2) Penjelasan mengenai pendapatan yang pada tahun pelaporan yang bersangkutan terjadi hal-hal yang bersifat khusus.
- 3) Penjelasan sebab-sebab tidak tercapainya target penerimaan pendapatan daerah.
- 4) Informasi lainnya yang dianggap perlu.

B. PENDAPATAN ASLI DAERAH–LRA

1. Definisi Pendapatan Asli Daerah–LRA
 - a. Pendapatan Asli Daerah (PAD)–LRA adalah pendapatan yang diperoleh Daerah yang dipungut berdasarkan Peraturan Daerah sesuai dengan peraturan perundang-undangan yang diakui sebagai penambah nilai kekayaan bersih dalam periode anggaran tertentu dan mencerminkan kemandirian daerah.
 - b. Pendapatan Asli Daerah (PAD) bersumber dari Pajak Daerah, Retribusi Daerah, hasil pengelolaan kekayaan daerah yang dipisahkan, dan lain-lain PAD yang sah (meliputi hasil penjualan kekayaan daerah yang tidak dipisahkan, jasa giro, pendapatan bunga, keuntungan selisih nilai tukar rupiah terhadap mata uang asing, dan komisi, potongan, ataupun bentuk lain sebagai akibat dari penjualan dan/ atau pengadaan barang dan/atau jasa oleh Daerah)
2. Pengakuan Pendapatan Asli Daerah–LRA
Pendapatan Asli Daerah–LRA diakui pada saat kas atas pendapatan tersebut telah diterima oleh Bendahara Penerimaan maupun oleh BUD.
3. Pengukuran Pendapatan Asli Daerah–LRA
Pendapatan Asli Daerah–LRA diukur sesuai dengan jumlah nilai yang diterima dan tercantum dalam Bukti Penerimaan atau Surat tanda Setoran.
4. Penyajian dan Pengungkapan Pendapatan Asli Daerah–LRA
Pendapatan Asli Daerah–LRA disajikan dalam Laporan Realisasi Anggaran dengan basis kas dan disajikan dalam mata uang rupiah. Rinciannya dijelaskan dalam Catatan atas Laporan Keuangan (CaLK).

C. PENDAPATAN TRANSFER–LRA

1. Definisi Pendapatan Transfer–LRA
Pendapatan Transfer–LRA atau sering disebut Dana Perimbangan adalah dana yang



bersumber dari pendapatan APBN yang dialokasikan kepada Daerah untuk mendanai kebutuhan Daerah dalam rangka pelaksanaan Desentralisasi.

2. Pengakuan Pendapatan Transfer-LRA
 - a. Pengakuan Pendapatan Transfer-LRA adalah pada saat diterimanya Pendapatan Transfer-LRA pada Rekening Kas Umum Daerah (RKUD). Pengakuan ini dapat didasarkan pada dokumen Nota Kredit dari Bank yang ditunjuk sebagai RKUD.
 - b. Pendapatan Transfer-LRA ini hanya diakui dan dicatat di Bendahara Umum Daerah (BUD) atau dicatat oleh Pejabat Pengelola Keuangan Daerah (PPKD).
3. Pengukuran Pendapatan Transfer-LRA
Pengukuran Pendapatan Transfer-LRA sesuai dengan jumlah nominal alokasi dana yang diterima dalam RKUD.
4. Penyajian dan Pengungkapan Pendapatan Transfer-LRA
Pendapatan Transfer-LRA disajikan dalam Laporan Realisasi Anggaran dengan basis kas dan disajikan dalam mata uang rupiah. Rinciannya dijelaskan dalam Catatan atas Laporan Keuangan (CaLK).

D. LAIN-LAIN PENDAPATAN DAERAH YANG SAH-LRA

1. Definisi Lain-lain Pendapatan Daerah yang Sah-LRA
 - a. Lain-lain pendapatan daerah yang sah merupakan seluruh pendapatan daerah selain Pendapatan Asli Daerah-LRA dan Pendapatan Transfer-LRA (dana perimbangan).
 - b. Lain-lain Pendapatan Daerah yang Sah terdiri dari:
 - 1) Pendapatan Hibah-LRA,
 - 2) Dana Darurat-LRA,
 - 3) Pendapatan Lainnya-LRA.
2. Pengakuan Lain-lain Pendapatan Daerah yang Sah-LRA
 - a. Lain-lain Pendapatan Daerah yang Sah-LRA diakui pada saat diterimanya kas atas pendapatan tersebut pada Rekening Umum Kas Daerah (RKUD).
 - b. Lain-lain Pendapatan Daerah yang Sah-LRA diakui oleh PPKD.
3. Pengukuran Lain-lain Pendapatan Daerah yang Sah-LRA
Pengukuran Lain-lain Pendapatan Daerah yang Sah-LRA sesuai dengan jumlah nilai kas yang diterima atas pendapatan tersebut pada Rekening Umum Kas Daerah (RKUD).
4. Penyajian dan Pengungkapan Lain-lain Pendapatan Daerah yang Sah-LRA
Pendapatan Lain-lain Pendapatan Daerah yang Sah-LRA disajikan dalam Laporan



PEMERINTAH KABUPATEN SUKOHARJO
CATATAN ATAS LAPORAN KEUANGAN
Untuk tahun yang berakhir pada tanggal 31 Desember 2022

Realisasi Anggaran dengan basis kas dan disajikan dalam mata uang rupiah. Rinciannya dijelaskan dalam Catatan atas Laporan Keuangan (CaLK).



KEBIJAKAN AKUNTANSI BELANJA

A. UMUM

1. Tujuan

Kebijakan akuntansi belanja mengatur perlakuan akuntansi atas belanja yang meliputi pengakuan, pengukuran, penyajian dan pengungkapannya dalam penyusunan Laporan Keuangan pemerintah daerah.

2. Ruang Lingkup

Kebijakan ini diterapkan dalam akuntansi beban yang disusun dan disajikan dengan menggunakan akuntansi berbasis akrual.

B. DEFINISI BELANJA

1. Belanja adalah semua pengeluaran dari Rekening Kas Umum Daerah dan Bendahara Pengeluaran yang mengurangi Saldo Anggaran Lebih dalam periode tahun anggaran bersangkutan yang tidak akan diperoleh pembayarannya kembali oleh pemerintah.
2. Belanja merupakan unsur/ komponen penyusunan Laporan Realisasi Anggaran (LRA).
3. Belanja terdiri dari belanja operasi, belanja modal, dan belanja tak terduga, serta belanja transfer.
4. Belanja Operasi adalah pengeluaran anggaran untuk kegiatan sehari-hari yang memberi manfaat jangka pendek. Belanja operasi antara lain meliputi belanja pegawai, belanja barang dan jasa, belanja bunga, belanja subsidi, belanja hibah, dan belanja bantuan sosial.
5. Belanja pegawai merupakan kompensasi terhadap pegawai baik dalam bentuk uang atau barang, yang harus dibayarkan kepada pejabat negara, pegawai negeri sipil, dan pegawai yang dipekerjakan oleh pemerintah daerah yang belum berstatus PNS sebagai imbalan atas pekerjaan yang telah dilaksanakan, kecuali pekerjaan yang berkaitan dengan pembentukan modal.
6. Belanja barang dan jasa adalah pengeluaran anggaran untuk pengadaan barang dan jasa yang nilai manfaatnya kurang dari 12 (dua belas) bulan dalam melaksanakan program dan kegiatan pemerintahan.
7. Belanja Bunga merupakan pengeluaran anggaran untuk pembayaran bunga (*interest*) yang dilakukan atas kewajiban penggunaan pokok utang (*principal outstanding*) termasuk beban pembayaran biaya-biaya yang terkait dengan pinjaman dan hibah yang diterima pemerintah daerah seperti biaya *commitment fee* dan biaya denda.
8. Belanja Subsidi merupakan pengeluaran atau alokasi anggaran yang diberikan



pemerintah daerah kepada perusahaan/lembaga tertentu agar harga jual produksi/jasa yang dihasilkan dapat terjangkau oleh masyarakat.

9. Belanja Hibah merupakan pengeluaran anggaran dalam bentuk uang, barang, atau jasa kepada pemerintah, pemerintah daerah lainnya, perusahaan daerah, masyarakat, dan organisasi kemasyarakatan, yang bersifat tidak wajib dan tidak mengikat.
10. Belanja Bantuan Sosial merupakan pengeluaran anggaran dalam bentuk uang atau barang yang diberikan kepada individu, keluarga, kelompok dan/atau masyarakat yang sifatnya tidak secara terus menerus dan selektif yang bertujuan untuk melindungi dari kemungkinan terjadinya risiko sosial.
11. Belanja Modal adalah pengeluaran anggaran untuk perolehan aset tetap dan aset lainnya yang memberi manfaat lebih dari satu periode akuntansi. Belanja modal meliputi antara lain belanja modal untuk perolehan tanah, gedung dan bangunan, peralatan, dan aset tak berwujud.
Nilai yang dianggarkan dalam belanja modal sebesar harga beli/bangunan aset ditambah seluruh belanja yang terkait dengan pengadaan/ pembangunan aset sampai aset tersebut siap digunakan.
12. Belanja Tak Terduga adalah pengeluaran anggaran untuk kegiatan yang sifatnya tidak biasa dan tidak diharapkan berulang seperti penanggulangan bencana alam, bencana sosial, dan pengeluaran tidak terduga lainnya yang sangat diperlukan dalam rangka penyelenggaraan kewenangan pemerintah daerah.
13. Belanja Transfer adalah belanja berupa pengeluaran uang atau kewajiban untuk mengeluarkan uang dari entitas pelaporan kepada suatu entitas pelaporan lain yang diwajibkan oleh peraturan perundang-undangan.
14. Belanja daerah diklasifikasikan menurut:
 - a. Klasifikasi organisasi, yaitu mengelompokkan belanja berdasarkan organisasi atau Perangkat Daerah (PD) Pengguna Anggaran.
 - b. Klasifikasi ekonomi, yaitu mengelompokkan belanja berdasarkan jenis belanja untuk melaksanakan suatu aktivitas.
 - c. Klasifikasi Belanja secara terinci diuraikan dalam Bagan Akun Standar (BAS).

C. PENGAKUAN

Belanja diakui pada saat:

1. Terjadinya pengeluaran dari RKUD.



2. Khusus pengeluaran melalui bendahara pengeluaran pengakuannya terjadi pada saat pertanggungjawaban atas pengeluaran tersebut disahkan oleh unit yang mempunyai fungsi perbendaharaan dengan terbitnya SP2D GU atau SP2D Nihil.
3. Dalam hal badan layanan umum, belanja diakui dengan mengacu pada peraturan perundangan yang mengatur mengenai badan layanan umum.

D. PENGUKURAN

1. Pengukuran belanja berdasarkan realisasi klasifikasi yang ditetapkan dalam dokumen anggaran.
2. Pengukuran belanja dilaksanakan berdasarkan azas bruto dan diukur berdasarkan nilai nominal yang dikeluarkan dan tercantum dalam dokumen pengeluaran yang sah.

E. PENYAJIAN DAN PENGUNGKAPAN

1. Belanja disajikan dalam Laporan Realisasi Anggaran (LRA) sesuai dengan klasifikasi ekonomi, yaitu:
 - a. Belanja Operasi
 - b. Belanja Modal
 - c. Belanja Tak Terdugadan dijelaskan dalam Catatan atas Laporan Keuangan.
2. Belanja disajikan dalam mata uang rupiah. Apabila pengeluaran kas atas belanja dalam mata uang asing, maka pengeluaran tersebut dijabarkan dan dinyatakan dalam mata uang rupiah. Penjabaran mata uang asing tersebut menggunakan kurs tengah Bank Indonesia pada tanggal transaksi.
3. Perlu diungkapkan juga mengenai pengeluaran belanja tahun berkenaan setelah tanggal berakhirnya tahun anggaran, penjelasan sebab-sebab tidak terserapnya anggaran belanja daerah, referensi silang antar akun belanja modal dengan penambahan aset tetap, penjelasan kejadian luar biasa dan informasi lainnya yang dianggap perlu.



KEBIJAKAN AKUNTANSI TRANSFER

A. UMUM

1. Tujuan

- a. Tujuan kebijakan akuntansi transfer adalah untuk mengatur perlakuan akuntansi atas transfer dan informasi lainnya dalam rangka memenuhi tujuan akuntabilitas sebagaimana ditetapkan oleh peraturan perundang-undangan.
- b. Perlakuan akuntansi transfer mencakup definisi, pengakuan, dan pengungkapannya.

2. Ruang Lingkup

Kebijakan ini diterapkan dalam akuntansi transfer yang disusun dan disajikan dengan menggunakan akuntansi berbasis akrual. Kebijakan ini diterapkan untuk entitas akuntansi/entitas pelaporan pemerintah daerah, tidak termasuk perusahaan daerah.

B. DEFINISI

1. Transfer adalah penerimaan atau pengeluaran uang oleh suatu entitas pelaporan dari/kepada entitas pelaporan lain, termasuk dana perimbangan dan dana bagi hasil
2. Transfer Masuk (LRA) adalah penerimaan uang dari entitas pelaporan lain, misalnya penerimaan dana perimbangan dari pemerintah pusat dan dana bagi hasil dari Pemerintah Provinsi
3. Transfer Keluar (LRA) adalah pengeluaran dari entitas pelaporan ke entitas pelaporan lain seperti pengeluaran dana perimbangan oleh pemerintah pusat dan dana bagi hasil oleh pemerintah daerah
4. Pendapatan Transfer (LO) adalah pendapatan berupa penerimaan uang atau hak untuk menerima uang oleh entitas pelaporan dari suatu entitas pelaporan lain yang diwajibkan oleh peraturan perundang-undangan.
5. Beban Transfer (LO) adalah beban berupa pengeluaran uang atau kewajiban untuk mengeluarkan uang dari entitas pelaporan kepada suatu entitas pelaporan lain yang diwajibkan oleh peraturan perundang-undangan.
6. Transfer diklasifikasikan menurut sumber dan entitas penerimanya, yaitu mengelompokkan transfer berdasarkan sumber transfer untuk pendapatan transfer dan berdasarkan entitas penerima untuk transfer/beban transfer sesuai BAS.
7. Klasifikasi transfer secara terinci diuraikan dalam Bagan Akun Standar (BAS)



C. PENGAKUAN

1. Transfer Masuk dan Pendapatan Transfer
 - a. Untuk kepentingan penyajian transfer masuk pada Laporan Realisasi Anggaran, pengakuan atas transfer masuk dilakukan pada saat transfer masuk ke Rekening Kas Umum Daerah.
 - b. Untuk kepentingan penyajian pendapatan transfer pada dalam Laporan Operasional, pengakuan masing-masing jenis pendapatan transfer dilakukan pada saat:
 - 1) Timbulnya hak atas pendapatan (*earned*) atau
 - 2) Pendapatan direalisasi yaitu aliran masuk sumber daya ekonomi (*realized*)
 - c. Pengakuan pendapatan transfer dilakukan bersamaan dengan penerimaan kas selama periode berjalan. Sedangkan pada saat penyusunan laporan keuangan, pendapatan transfer dapat diakui sebelum penerimaan kas apabila terdapat penetapan hak pendapatan daerah berdasarkan dokumen yang sah sesuai dengan ketentuan yang berlaku.
2. Transfer Keluar dan Beban Transfer
 - a) Untuk kepentingan penyajian transfer keluar pada Laporan Realisasi Anggaran, pengakuan atas transfer keluar dilakukan pada saat terbitnya SP2D atas beban anggaran transfer keluar.
 - b) Untuk kepentingan penyajian beban transfer pada penyusunan Laporan Operasional, pengakuan beban transfer pada periode berjalan dilakukan bersamaan dengan pengeluaran kas yaitu pada saat diterbitkannya SP2D. Sedangkan pengakuan beban transfer pada saat penyusunan laporan keuangan dilakukan penyesuaian berdasarkan dokumen yang menyatakan kewajiban transfer pemerintah daerah yang bersangkutan kepada pemerintah daerah lainnya/desa.

D. PENGUKURAN

1. Transfer Masuk dan Pendapatan Transfer
 - a. Untuk kepentingan penyajian transfer masuk pada Laporan Realisasi Anggaran, transfer masuk diukur dan dicatat berdasarkan jumlah transfer yang masuk ke Rekening Kas Umum Daerah.
 - b. Untuk kepentingan penyusunan penyajian pendapatan transfer pada Laporan Operasional, pendapatan transfer diukur dan dicatat berdasarkan hak atas pendapatan transfer bagi pemerintah daerah.



2. Transfer Keluar dan Beban Transfer

- a. Untuk kepentingan penyusunan Laporan Realisasi Anggaran, transfer keluar diukur dan dicatat sebesar nilai SP2D yang diterbitkan atas beban anggaran transfer keluar.
- b. Untuk kepentingan penyusunan Laporan Operasional, beban transfer diukur dan dicatat sebesar kewajiban transfer pemerintah daerah yang bersangkutan kepada pemerintah daerah lainnya/desa berdasarkan dokumen yang sah sesuai ketentuan yang berlaku.

E. PENILAIAN

1. Transfer Masuk dan Pendapatan Transfer

- a. Transfer masuk dinilai berdasarkan asas bruto, yaitu dengan membukukan penerimaan bruto, dan tidak mencatat jumlah nettonya (setelah dikompensasikan dengan pengeluaran).
- b. Dalam hal terdapat pemotongan Dana Transfer dari Pemerintah Pusat sebagai akibat pemerintah daerah yang bersangkutan tidak memenuhi kewajiban finansial seperti pembayaran pinjaman pemerintah daerah yang tertunggak dan dikompensasikan sebagai pembayaran hutang pemerintah daerah, maka dalam laporan realisasi anggaran tetap disajikan sebagai transfer DAU dan pengeluaran pembiayaan pembayaran pinjaman pemerintah daerah. Hal ini juga berlaku untuk penyajian dalam Laporan Operasional.
- c. Namun jika pemotongan Dana Transfer misalnya DAU merupakan bentuk hukuman yang diberikan pemerintah pusat kepada pemerintah daerah tanpa disertai dengan kompensasi pengurangan kewajiban pemerintah daerah kepada pemerintah pusat maka atas pemotongan DAU tersebut diperlakukan sebagai koreksi pengurangan hak pemerintah daerah atas pendapatan transfer DAU tahun anggaran berjalan.
- d. Dalam hal terdapat pemotongan Dana Transfer karena adanya kelebihan penyaluran Dana Transfer pada tahun anggaran sebelumnya, maka pemotongan dana transfer diperlakukan sebagai pengurangan hak pemerintah daerah pada tahun anggaran berjalan untuk jenis transfer yang sama.

F. PENGUNGKAPAN

Pengungkapan atas transfer masuk dan pendapatan transfer dalam Catatan atas Laporan Keuangan adalah sebagai berikut:



1. Penjelasan rincian atas anggaran dan realisasi transfer masuk pada Laporan Realisasi Anggaran dan realisasi pendapatan transfer pada Laporan Operasional beserta perbandingannya dengan realisasi tahun anggaran sebelumnya
2. Penjelasan atas penyebab terjadinya selisih antara anggaran transfer masuk dengan realisasinya.
3. Penjelasan atas perbedaan nilai realisasi transfer masuk dalam Laporan Realisasi Anggaran dengan realisasi pendapatan transfer pada Laporan Operasional.
4. Informasi lainnya yang dianggap perlu.

Pengungkapan atas transfer keluar dan beban transfer dalam Catatan atas Laporan Keuangan adalah sebagai berikut:

1. Penjelasan rincian atas anggaran dan realisasi transfer keluar pada Laporan Realisasi Anggaran, rincian realisasi beban transfer pada Laporan Operasional beserta perbandingannya dengan tahun anggaran sebelumnya.
2. Penjelasan atas penyebab terjadinya selisih antara anggaran transfer keluar dengan realisasinya.
3. Penjelasan atas perbedaan nilai realisasi transfer keluar dalam Laporan Realisasi Anggaran dengan realisasi beban transfer pada Laporan Operasional.
4. Informasi lainnya yang dianggap perlu.



KEBIJAKAN AKUNTANSI PEMBIAYAAN

A. UMUM

1. Tujuan

- a. Tujuan kebijakan akuntansi pembiayaan adalah untuk mengatur perlakuan akuntansi atas transfer dan informasi lainnya dalam rangka memenuhi tujuan akuntabilitas sebagaimana ditetapkan oleh peraturan perundang-undangan.
- b. Perlakuan akuntansi pembiayaan mencakup definisi, pengakuan, dan pengungkapannya.

2. Ruang Lingkup

Kebijakan ini diterapkan dalam akuntansi pembiayaan yang disusun dan disajikan dengan menggunakan akuntansi berbasis akrual. Kebijakan ini diterapkan untuk entitas akuntansi/entitas pelaporan pemerintah daerah, tidak termasuk perusahaan daerah

3. Definisi

- a. Pembiayaan (*financing*) adalah setiap penerimaan yang perlu dibayar kembali dan/atau pengeluaran yang akan diterima kembali, baik pada tahun anggaran bersangkutan maupun tahun-tahun anggaran berikutnya, yang dalam penganggaran pemerintah daerah terutama dimaksudkan untuk menutup defisit atau memanfaatkan surplus anggaran.
- b. Pembiayaan terdiri dari:
 - 1) Penerimaan pembiayaan, dan
 - 2) Pengeluaran pembiayaan.

B. PENERIMAAN PEMBIAYAAN

1. Definisi Penerimaan Pembiayaan

- a. Penerimaan pembiayaan adalah semua penerimaan Rekening Kas Umum Daerah (RKUD) antara lain berasal dari penerimaan pinjaman, penjualan obligasi pemerintah, hasil privatisasi perusahaan negara/daerah, penerimaan kembali pinjaman yang diberikan kepada pihak ketiga, penjualan investasi permanen lainnya, dan pencairan dana cadangan.
- b. Transaksi Penerimaan Pembiayaan hanya dilaksanakan oleh Satuan Kerja Pengelola Keuangan Daerah (SKPKD) yang berfungsi sebagai PPKD.

2. Pengakuan Penerimaan Pembiayaan

Penerimaan pembiayaan diakui pada saat diterima pada Rekening Kas Umum Daerah (RKUD).



3. Pengukuran Penerimaan Pembiayaan

Penerimaan Pembiayaan diukur berdasarkan nilai nominal dari transaksi. Penerimaan pembiayaan dilaksanakan berdasarkan azas bruto, yaitu dengan membukukan penerimaan bruto, dan tidak mencatat jumlah netonya (setelah dikompensasikan dengan pengeluaran).

4. Penyajian dan Pengungkapan Penerimaan Pembiayaan

Pembiayaan disajikan dalam Laporan Realisasi Anggaran (LRA) dan rinciannya dijelaskan dalam Catatan atas Laporan Keuangan (CaLK).

C. PENGELUARAN PEMBIAYAAN

1. Definisi Pengeluaran Pembiayaan

a. Pengeluaran pembiayaan adalah semua pengeluaran Rekening Kas Umum Daerah (RKUD) antara lain pemberian pinjaman kepada pihak ketiga, penyertaan modal pemerintah, pembayaran kembali pokok pinjaman dalam periode tahun anggaran tertentu, dan pembentukan dana cadangan.

b. Transaksi Pengeluaran Pembiayaan hanya dilaksanakan oleh Satuan Kerja Pengelola Keuangan Daerah (SKPKD) yang berfungsi sebagai PPKD.

2. Pengakuan Pengeluaran Pembiayaan

Pengeluaran pembiayaan diakui pada saat terjadinya pengeluaran kas dari Rekening Kas Umum Daerah (RKUD).

3. Pengukuran Pengeluaran Pembiayaan

Pengeluaran Pembiayaan diukur berdasarkan nilai nominal transaksi. Pengeluaran pembiayaan dilaksanakan berdasarkan azas bruto.

4. Penyajian dan Pengungkapan Pengeluaran Pembiayaan

Pembiayaan disajikan dalam Laporan Realisasi Anggaran (LRA) dan rinciannya dijelaskan dalam Catatan atas Laporan Keuangan (CaLK).

D. PERLAKUAN AKUNTANSI ATAS PEMBIAYAAN DANA BERGULIR

1. Bantuan yang diberikan kepada kelompok masyarakat yang diniatkan akan dipungut/ditarik kembali oleh pemerintah daerah apabila kegiatannya telah berhasil dan selanjutnya akan digulirkan kembali kepada kelompok masyarakat lainnya sebagai dana bergulir.

2. Pemberian dana bergulir untuk kelompok masyarakat yang mengurangi rekening kas umum daerah dalam APBD dikelompokkan pada Pengeluaran Pembiayaan.



3. Penerimaan dana bergulir dari kelompok masyarakat yang menambah rekening kas umum daerah dalam APBD dikelompokkan pada Penerimaan Pembiayaan.
4. Apabila mekanisme pengembalian dan penyaluran dana tersebut dilakukan melalui rekening Kas Umum Daerah, maka dana tersebut sejatinya merupakan piutang. Bagian yang jatuh tempo dalam satu tahun disajikan sebagai piutang dana bergulir, dan yang jatuh tempo lebih dari 12 (dua belas) bulan disajikan sebagai investasi jangka panjang.
5. Dana bergulir yang mekanisme pengembalian dan penyaluran kembali dana bergulir yang dilakukan oleh entitas akuntansi/badan layanan umum daerah yang dilakukan secara langsung (tidak melalui rekening kas umum daerah), seluruh dana tersebut disajikan sebagai investasi jangka panjang, dan tidak dianggarkan dalam penerimaan dan/atau pengeluaran pembiayaan.

E. SALDO ANGGARAN LEBIH (SAL)

1. Definisi Saldo Anggaran Lebih (SAL)
 - a. Saldo Anggaran Lebih (SAL) adalah gunggung saldo yang berasal dari akumulasi SiLPA/SiKPA tahun-tahun anggaran sebelumnya dan tahun berjalan serta penyesuaian lain yang diperkenankan.
 - b. Akun ini secara umum bukan merupakan bagian dari akun pembiayaan.
 - c. Dalam Permendagri Nomor 64 Tahun 2013 akun ini ada dalam kategori Ekuitas SAL. Kebijakan ini memasukkan akun SAL dalam akun pembiayaan namun bukan merupakan bagian dari pembiayaan dengan pertimbangan bahwa akun ini merupakan akun nominal bukan akun riil. Selain itu, akun ini tidak akan mempengaruhi penyajian Laporan Neraca interim. Akun ini akan bernilai 0 (nol) pada akhir tahun atau pada saat tanggal pelaporan.
 - d. Saldo Anggaran Lebih terdiri dari:
 - 1) Surplus/Defisit - LRA
 - 2) Pembiayaan Netto
 - 3) SiLPA/SiKPA (tahun berkenaan)
 - 4) Perubahan SAL
 - e. Surplus/defisit-LRA adalah selisih lebih/kurang antara pendapatan-LRA dan belanja selama satu periode pelaporan.
 - f. Pembiayaan Netto adalah selisih antara penerimaan pembiayaan dan pengeluaran pembiayaan.



- g. Sisa Lebih/Kurang Pembiayaan Anggaran (SiLPA/SiKPA) adalah selisih lebih/kurang antara realisasi pendapatan-LRA dan belanja, serta penerimaan dan pengeluaran pembiayaan dalam APBN/APBD selama satu periode pelaporan.
 - h. Perubahan SAL adalah akun yang digunakan untuk mencatat transaksi penerimaan kas dan pengeluaran kas yang membebani anggaran dalam rangka penyusunan Laporan Realisasi Anggaran dan Laporan Perubahan SAL.
 - i. Akun Perubahan SAL ini tidak diakomodasi dalam Permendagri dan Otda Nomor 64 Tahun 2013. Dalam Permendagri akun ini diakomodasi sebagai akun Ekuitas SAL dengan rincian Estimasi Perubahan SAL.
2. Pengakuan Saldo Anggaran Lebih (SAL)
- a. Akun Saldo Anggaran lebih diakui pada saat terjadi transaksi penyusunan laporan keuangan.
 - b. Akun ini akan menutup akun Pendapatan – LO dan Beban serta menutup akun SiLPA/SiKPA.
3. Penyajian dan Pengungkapan Saldo Anggaran Lebih (SAL)
- Saldo Anggaran Lebih (SAL) merupakan akun yang digunakan untuk penyusunan Laporan Realisasi Anggaran dan Laporan Perubahan SAL. Akun ini tidak akan disajikan lembar muka (*face*) laporan tersebut. Akun ini akan ditutup pada periode akuntansi.



KEBIJAKAN AKUNTANSI PENDAPATAN-LO

A. UMUM

1. Tujuan

Menetapkan dasar-dasar penyajian pendapatan dalam Laporan Operasional untuk pemerintah daerah dalam rangka memenuhi tujuan akuntabilitas penyelenggaraan pemerintahan sebagaimana ditetapkan oleh peraturan perundang-undangan.

2. Ruang Lingkup

Kebijakan ini diterapkan dalam akuntansi Pendapatan-LO yang disusun dan disajikan dengan menggunakan akuntansi berbasis akrual. Kebijakan ini diterapkan untuk entitas akuntansi/entitas pelaporan pemerintah daerah, tidak termasuk perusahaan daerah.

B. DEFINISI

1. Pendapatan-LO adalah hak pemerintah daerah yang diakui sebagai penambah ekuitas dalam periode tahun anggaran yang bersangkutan dan tidak perlu dibayar kembali.
2. Ekuitas adalah kekayaan bersih pemerintah yang merupakan selisih antara aset dan kewajiban pemerintah.

C. PENGAKUAN

1. Pendapatan-LO diakui pada saat:
 - a. Timbulnya hak atas pendapatan (*earned*) atau
 - b. Pendapatan direalisasi yaitu aliran masuk sumber daya ekonomi (*realized*)
2. Pengakuan pendapatan-LO pada Pemerintah Daerah dilakukan bersamaan dengan penerimaan kas selama periode berjalan (kecuali perlakuan pada saat penyusunan laporan keuangan dengan melakukan penyesuaian) dengan alasan:
 - a. Tidak terdapat perbedaan waktu yang signifikan antara penetapan hak pendapatan daerah dan penerimaan kas
 - b. Ketidakpastian penerimaan kas relatif tinggi
 - c. Dokumen timbulnya hak sulit, tidak diperoleh atau tidak diterbitkan, misalnya pendapatan atas jasa giro.
 - d. Sebagian pendapatan menggunakan sistem *self assement* dimana tidak ada dokumen penetapan (dibayarkan secara tunai tanpa penetapan)
3. Dalam hal badan layanan umum daerah, pendapatan diakui dengan mengacu pada peraturan perundangan yang mengatur mengenai badan layanan umum daerah.
4. Pengakuan Pendapatan-LO dibagi menjadi dua yaitu:



- a. Selama tahun berjalan, Pendapatan-LO diakui bersamaan dengan penerimaan kas.
- b. Pendapatan-LO diakui bersamaan dengan penerimaan kas dilakukan apabila dalam hal proses transaksi pendapatan daerah tidak terjadi perbedaan waktu antara penetapan hak pendapatan daerah dan penerimaan kas daerah. Atau pada saat diterimanya kas/aset non kas yang menjadi hak pemerintah daerah tanpa lebih dulu adanya penetapan. Dengan demikian, Pendapatan-LO diakui pada saat kas diterima baik disertai maupun tidak disertai dokumen penetapan.
- c. Pada saat penyusunan laporan keuangan, terdapat dua kondisi pengakuan Pendapatan-LO yaitu:
 - 1) Pendapatan-LO diakui sebelum penerimaan kas
Pendapatan-LO diakui sebelum penerimaan kas dilakukan apabila terdapat penetapan hak pendapatan daerah (misalnya SKP-D/SKRD yang diterbitkan dengan metode *official assesment* atau Perpres/ Permenkeu/ Pergub) dimana hingga akhir tahun belum dilakukan pembayaran oleh pihak ketiga atau belum diterima oleh pemerintah daerah. Hal ini merupakan tagihan (piutang) bagi pemerintah daerah dan utang bagi wajib bayar atau pihak yang menerbitkan keputusan/peraturan.
 - 2) Pendapatan-LO diakui setelah penerimaan kas
Apabila dalam hal proses transaksi pendapatan daerah terjadi perbedaan antara jumlah kas yang diterima dibandingkan barang/ jasa yang belum seluruhnya diserahkan oleh pemerintah daerah kepada pihak lain, atau kas telah diterima terlebih dahulu. Atas Pendapatan-LO yang telah diakui saat kas diterima dilakukan penyesuaian dengan pasangan akun pendapatan diterima dimuka.

D. PENGUKURAN

1. Pendapatan-LO dilaksanakan berdasarkan azas bruto, yaitu dengan membukukan pendapatan bruto, dan tidak mencatat jumlah netonya (setelah dikompensasikan dengan pengeluaran).
2. Dalam hal besaran pengurang terhadap pendapatan-LO bruto (biaya) bersifat variabel terhadap pendapatan dimaksud dan tidak dapat diestimasi terlebih dahulu dikarenakan proses belum selesai, maka asas bruto dapat dikecualikan.
3. Pendapatan dalam mata uang asing diukur dan dicatat pada tanggal transaksi menggunakan kurs tengah Bank Indonesia.



E. PENYAJIAN DAN PENGUNGKAPAN

1. Pendapatan-LO disajikan dalam Laporan Operasional (LO) sesuai dengan klasifikasi dalam BAS. Rincian dari Pendapatan dijelaskan dalam Catatan atas Laporan Keuangan (CaLK) sesuai dengan klasifikasi sumber pendapatan.
2. Hal-hal yang harus diungkapkan dalam CaLK terkait dengan Pendapatan-LO adalah:
 - a. penerimaan Pendapatan-LO tahun berkenaan setelah tanggal berakhirnya tahun anggaran;
 - b. penjelasan mengenai Pendapatan-LO yang pada tahun pelaporan yang bersangkutan terjadi hal-hal yang bersifat khusus;
 - c. penjelasan sebab-sebab tidak tercapainya target penerimaan pendapatan daerah; dan
 - d. informasi lainnya yang dianggap perlu.



KEBIJAKAN AKUNTANSI BEBAN

A. UMUM

1. Tujuan

Kebijakan akuntansi beban mengatur perlakuan akuntansi atas beban yang meliputi pengakuan, pengukuran, penyajian dan pengungkapannya dalam penyusunan Laporan Keuangan pemerintah daerah.

2. Ruang Lingkup

Kebijakan ini diterapkan dalam akuntansi beban yang disusun dan disajikan dengan menggunakan akuntansi berbasis akrual. Kebijakan ini diterapkan untuk entitas akuntansi/entitas pelaporan pemerintah daerah, tidak termasuk perusahaan daerah.

B. DEFINISI

1. Beban adalah penurunan manfaat ekonomi atau potensi jasa dalam periode pelaporan yang menurunkan ekuitas, yang dapat berupa pengeluaran atau konsumsi aset atau timbulnya kewajiban.
2. Beban merupakan unsur/komponen penyusunan Laporan Operasional (LO).
3. Beban Operasi adalah pengeluaran uang atau kewajiban untuk mengeluarkan uang dari entitas dalam rangka kegiatan operasional entitas agar entitas dapat melakukan fungsinya dengan baik.
4. Beban Operasi terdiri dari Beban Pegawai, Beban Barang dan Jasa, Beban Bunga, Beban Subsidi, Beban Hibah, Beban Bantuan Sosial, Beban Penyusutan dan Amortisasi, Beban Penyisihan Piutang, dan Beban lain-lain
5. Beban pegawai merupakan kompensasi terhadap pegawai baik dalam bentuk uang atau barang, yang harus dibayarkan kepada pejabat negara, pegawai negeri sipil, dan pegawai yang dipekerjakan oleh pemerintah daerah yang belum berstatus PNS sebagai imbalan atas pekerjaan yang telah dilaksanakan, kecuali pekerjaan yang berkaitan dengan pembentukan modal.
6. Beban Barang dan Jasa merupakan penurunan manfaat ekonomi dalam periode pelaporan yang menurunkan ekuitas, yang dapat berupa pengeluaran atau konsumsi aset atau timbulnya kewajiban akibat transaksi pengadaan barang dan jasa yang habis pakai, perjalanan dinas, pemeliharaan termasuk pembayaran honorarium kegiatan kepada non pegawai dan pemberian hadiah atas kegiatan tertentu terkait dengan suatu prestasi.
7. Beban Bunga merupakan alokasi pengeluaran pemerintah daerah untuk pembayaran bunga (interest) yang dilakukan atas kewajiban penggunaan pokok utang (*principal*)



outstanding) termasuk beban pembayaran biaya-biaya yang terkait dengan pinjaman dan hibah yang diterima pemerintah daerah seperti biaya *commitment fee* dan biaya denda.

8. Beban Subsidi merupakan pengeluaran atau alokasi anggaran yang diberikan pemerintah daerah kepada perusahaan/lembaga tertentu agar harga jual produksi/jasa yang dihasilkan dapat terjangkau oleh masyarakat.
9. Beban Hibah merupakan beban pemerintah dalam bentuk uang, barang, atau jasa kepada pemerintah, pemerintah daerah lainnya, perusahaan daerah, masyarakat, dan organisasi kemasyarakatan, yang bersifat tidak wajib dan tidak mengikat.
10. Beban Bantuan Sosial merupakan beban pemerintah daerah dalam bentuk uang atau barang yang diberikan kepada individu, keluarga, kelompok dan/atau masyarakat yang sifatnya tidak secara terus menerus dan selektif yang bertujuan untuk melindungi dari kemungkinan terjadinya risiko sosial.
11. Beban Penyusutan dan amortisasi adalah beban yang terjadi akibat penurunan manfaat ekonomi atau potensi jasa terjadi pada saat penurunan nilai aset sehubungan dengan penggunaan aset bersangkutan/berlalu waktu.
12. Beban Penyisihan Piutang merupakan cadangan yang harus dibentuk sebesar persentase tertentu dari akun piutang terkait ketertagihan piutang.
13. Beban Lain-lain adalah beban operasi yang tidak termasuk dalam kategori tersebut di atas.
14. Beban Transfer merupakan beban berupa pengeluaran uang atau kewajiban untuk mengeluarkan uang dari pemerintah daerah kepada entitas pelaporan lain yang diwajibkan oleh peraturan perundang-undangan.
15. Beban Non Operasional adalah beban yang sifatnya tidak rutin dan perlu dikelompokkan tersendiri dalam kegiatan non operasional.
16. Beban Luar Biasa adalah beban yang terjadi karena kejadian yang tidak dapat diramalkan terjadi pada awal tahun anggaran, tidak diharapkan terjadi berulang-ulang, dan kejadian diluar kendali entitas pemerintah.
17. Beban diklasifikasikan menurut klasifikasi ekonomi, yaitu mengelompokkan beban berdasarkan jenis beban dalam Bagan Akun Standar.

C. PENGAKUAN

1. Beban diakui pada:
 - a. Saat timbulnya kewajiban;
 - b. Saat terjadinya konsumsi aset; dan



- c. Saat terjadinya penurunan manfaat ekonomi atau potensi jasa.
2. Saat timbulnya kewajiban artinya beban diakui pada saat terjadinya peralihan hak dari pihak lain ke pemerintah daerah tanpa diikuti keluarnya kas dari kas umum daerah. Contohnya tagihan rekening telepon dan rekening listrik yang sudah ada tagihannya belum dibayar pemerintah dapat diakui sebagai beban.
3. Saat terjadinya konsumsi aset artinya beban diakui pada saat pengeluaran kas kepada pihak lain yang tidak didahului timbulnya kewajiban dan/atau konsumsi aset non kas dalam kegiatan operasional pemerintah daerah.
4. Saat terjadinya penurunan manfaat ekonomi atau potensi jasa artinya beban diakui pada saat penurunan nilai aset sehubungan dengan penggunaan aset bersangkutan/berlalu waktu. Contoh penurunan manfaat ekonomi atau potensi jasa adalah penyusutan atau amortisasi.
5. Bila dikaitkan dengan pengeluaran kas maka pengakuan beban dapat dilakukan dengan tiga kondisi, yaitu:
 - a. Beban diakui sebelum pengeluaran kas;
 - b. Beban diakui bersamaan dengan pengeluaran kas; dan
 - c. Beban diakui setelah pengeluaran kas.
6. Beban diakui sebelum pengeluaran kas dilakukan apabila dalam hal proses transaksi pengeluaran daerah terjadi perbedaan waktu antara pengakuan beban dan pengeluaran kas, dimana pengakuan beban daerah dilakukan lebih dulu, maka kebijakan akuntansi untuk pengakuan beban dapat dilakukan pada saat terbit dokumen penetapan/pengakuan beban/kewajiban walaupun kas belum dikeluarkan. Hal ini selaras dengan kriteria telah timbulnya beban dan sesuai dengan prinsip akuntansi yang konservatif bahwa jika beban sudah menjadi kewajiban harus segera dilakukan pengakuan meskipun belum dilakukan pengeluaran kas.
7. Beban diakui bersamaan dengan pengeluaran kas dilakukan apabila perbedaan waktu antara saat pengakuan beban dan pengeluaran kas daerah tidak signifikan, maka beban diakui bersamaan dengan saat pengeluaran kas.
8. Beban diakui setelah pengeluaran kas dilakukan apabila dalam hal proses transaksi pengeluaran daerah terjadi perbedaan waktu antara pengeluaran kas daerah dan pengakuan beban, dimana pengakuan beban dilakukan setelah pengeluaran kas, maka pengakuan beban dapat dilakukan pada saat barang atau jasa dimanfaatkan walaupun kas sudah dikeluarkan. Pada saat pengeluaran kas mendahului dari saat barang atau jasa dimanfaatkan, pengeluaran tersebut belum dapat diakui sebagai Beban. Pengeluaran kas



tersebut dapat diklasifikasikan sebagai Beban Dibayar di Muka (akun neraca), Aset Tetap dan Aset Lainnya.

9. Pengakuan beban pada periode berjalan dilakukan dengan dua cara sebagai berikut:
 - a. Beban dengan mekanisme LS akan diakui berdasarkan terbitnya dokumen Surat Perintah Pencairan Dana (SP2D) LS atau diakui bersamaan dengan pengeluaran kas dan dilakukan penyesuaian pada akhir periode akuntansi.
 - b. Beban dengan mekanisme UP/GU/TU akan diakui berdasarkan bukti pengeluaran beban telah disahkan oleh Pengguna Anggaran/pada saat Pertanggungjawaban (SPJ) atau diakui bersamaan dengan pengeluaran kas dari bendahara pengeluaran dan dilakukan penyesuaian pada akhir periode akuntansi.
10. Pada saat penyusunan laporan keuangan harus dilakukan penyesuaian terhadap pengakuan beban, yaitu:
 - a. Beban Pegawai, diakui timbulnya kewajiban beban pegawai berdasarkan dokumen yang sah, misal daftar gaji, tetapi pada 31 Desember belum dibayar.
 - b. Beban Barang dan Jasa, diakui pada saat timbulnya kewajiban atau peralihan hak dari pihak ketiga yaitu ketika bukti penerimaan barang/jasa atau Berita Acara Serah Terima ditandatangani tetapi pada 31 Desember belum dibayar. Dalam hal pada akhir tahun masih terdapat barang persediaan yang belum terpakai, maka dicatat sebagai pengurang beban.
 - c. Beban Penyusutan dan amortisasi diakui saat akhir tahun/periode akuntansi berdasarkan metode penyusutan dan amortisasi yang sudah ditetapkan dengan mengacu pada bukti memorial yang diterbitkan.
 - d. Beban Penyisihan Piutang diakui saat akhir tahun/periode akuntansi berdasarkan persentase cadangan piutang yang sudah ditetapkan dengan mengacu pada bukti memorial yang diterbitkan.
 - e. Beban Bunga diakui saat bunga tersebut jatuh tempo untuk dibayarkan. Untuk keperluan pelaporan keuangan, nilai beban bunga diakui sampai dengan tanggal pelaporan walaupun saat jatuh tempo melewati tanggal pelaporan.
 - f. Beban transfer diakui pada saat timbulnya kewajiban pemerintah daerah. Dalam hal pada akhir periode akuntansi terdapat alokasi dana yang harus dibagihasilkan tetapi belum disalurkan dan sudah diketahui daerah yang berhak menerima, maka nilai tersebut dapat diakui sebagai beban atau yang berarti beban diakui dengan kondisi sebelum pengeluaran kas.

D. PENGUKURAN



Beban diukur sesuai dengan:

1. harga perolehan atas barang/jasa atau nilai nominal atas kewajiban beban yang timbul, konsumsi aset, dan penurunan manfaat ekonomi atau potensi jasa. Beban diukur dengan menggunakan mata uang rupiah.
2. menaksir nilai wajar barang/jasa tersebut pada tanggal transaksi jika barang/jasa tersebut tidak diperoleh harga perolehannya.

E. PENYAJIAN DAN PENGUNGKAPAN

1. Beban disajikan dalam Laporan Operasional (LO). Rincian dari Beban dijelaskan dalam Catatan atas Laporan Keuangan (CaLK) sesuai dengan klasifikasi ekonomi, yaitu:
 - a. Beban Operasi, yang terdiri dari: Beban Pegawai, Beban Barang dan Jasa, Beban Bunga, Beban Subsidi, Beban Hibah, Beban Bantuan Sosial, Beban Penyusutan dan Amortisasi, Beban Penyisihan Piutang, dan Beban lain-lain
 - b. Beban Transfer
 - c. Beban Non Operasional
 - d. Beban Luar Biasa
2. Pos luar biasa disajikan terpisah dari pos-pos lainnya dalam Laporan Operasional dan disajikan sesudah Surplus/Defisit dari Kegiatan Non Operasional.
3. Hal-hal yang perlu diungkapkan sehubungan dengan beban, antara lain:
 - a. Pengeluaran beban tahun berkenaan
 - b. Pengakuan beban tahun berkenaan setelah tanggal berakhirnya periode akuntansi/tahun anggaran sebagai penjelasan perbedaan antara pengakuan belanja.
 - c. Informasi lainnya yang dianggap perlu.



KEBIJAKAN AKUNTANSI
KOREKSI KESALAHAN, PERUBAHAN KEBIJAKAN
AKUNTANSI, PERUBAHAN ESTIMASI AKUNTANSI, DAN OPERASI YANG TIDAK
DILANJUTKAN

A. UMUM

1. Tujuan

Tujuan kebijakan ini adalah mengatur perlakuan akuntansi atas koreksi kesalahan, perubahan kebijakan akuntansi, perubahan estimasi akuntansi, dan operasi yang tidak dilanjutkan.

2. Ruang Lingkup

- a. Dalam menyusun dan menyajikan laporan keuangan suatu entitas menerapkan kebijakan ini untuk melaporkan pengaruh kesalahan, perubahan kebijakan akuntansi, perubahan estimasi akuntansi, dan operasi yang tidak dilanjutkan.
- b. Kebijakan ini diterapkan untuk entitas akuntansi/entitas pelaporan pemerintah daerah, tidak termasuk perusahaan daerah

3. Definisi

- a. Kebijakan akuntansi adalah prinsip-prinsip, dasar-dasar, konvensi-konvensi, aturan-aturan, dan praktik-praktik spesifik yang dipilih oleh suatu entitas pelaporan dalam penyusunan dan penyajian laporan keuangan.
- b. Kesalahan adalah penyajian pos-pos yang secara signifikan tidak sesuai dengan yang seharusnya yang mempengaruhi laporan keuangan periode berjalan atau periode sebelumnya.
- c. Koreksi adalah tindakan pembetulan akuntansi agar pos-pos yang tersaji dalam laporan keuangan entitas menjadi sesuai dengan yang seharusnya.
- d. Operasi yang tidak dilanjutkan adalah penghentian suatu misi atau tupoksi tertentu akibat pelepasan atau penghentian suatu fungsi, program, atau kegiatan, sehingga aset, kewajiban, dan operasi dapat dihentikan tanpa mengganggu fungsi, program atau kegiatan yang lain.
- e. Perubahan estimasi adalah revisi estimasi karena perubahan kondisi yang mendasari estimasi tersebut, atau karena terdapat informasi baru, penambahan pengalaman dalam mengestimasi, atau perkembangan lain.
- f. Penyajian Kembali (*restatement*) adalah perlakuan akuntansi yang dilakukan atas pos-pos di dalam neraca yang perlu dilakukan penyajian kembali pada awal periode pemerintah daerah untuk pertama kali akan mengimplementasikan kebijakan akuntansi yang baru.



- g. Laporan keuangan dianggap sudah diterbitkan apabila sudah ditetapkan dengan peraturan daerah.

B. KOREKSI KESALAHAN

1. Kesalahan dalam penyusunan laporan keuangan pada satu atau beberapa periode sebelumnya mungkin baru ditemukan pada periode berjalan. Kesalahan mungkin timbul dari adanya keterlambatan penyampaian bukti transaksi anggaran oleh pengguna anggaran, kesalahan perhitungan matematis, kesalahan dalam penerapan kebijakan akuntansi, kesalahan interpretasi fakta, kecurangan atau kelalaian.
2. Dalam situasi tertentu, suatu kesalahan mempunyai pengaruh signifikan bagi satu atau lebih laporan keuangan periode sebelumnya sehingga laporan-laporan keuangan tersebut tidak dapat diandalkan lagi.
3. Kesalahan ditinjau dari sifat kejadiannya dikelompokkan dalam 2 (dua) jenis:
 - a. Kesalahan yang tidak berulang;
 - b. Kesalahan yang berulang dan sistemik;
4. Kesalahan yang tidak berulang adalah kesalahan yang diharapkan tidak akan terjadi kembali yang dikelompokkan dalam 2 (dua) jenis:
 - a. Kesalahan yang tidak berulang yang terjadi pada periode berjalan;
 - b. Kesalahan yang tidak berulang yang terjadi pada periode sebelumnya;
5. Kesalahan yang berulang dan sistemik adalah kesalahan yang disebabkan oleh sifat alamiah (normal) dari jenis-jenis transaksi tertentu yang diperkirakan akan terjadi berulang. Contohnya adalah penerimaan pajak dari wajib pajak yang memerlukan koreksi sehingga perlu dilakukan restitusi atau tambahan pembayaran dari wajib pajak.
6. Kesalahan berulang dan sistemik tidak memerlukan koreksi, melainkan dicatat pada saat terjadi pengeluaran kas untuk mengembalikan kelebihan pendapatan dengan mengurangi pendapatan-LRA maupun pendapatan-LO yang bersangkutan.
7. Terhadap setiap kesalahan dilakukan koreksi segera setelah diketahui.
8. Koreksi kesalahan yang tidak berulang yang terjadi pada periode berjalan, baik yang mempengaruhi posisi kas maupun yang tidak, dilakukan dengan pembetulan pada akun yang bersangkutan dalam periode berjalan.
9. Koreksi kesalahan yang tidak berulang yang terjadi pada periode berjalan, baik yang mempengaruhi posisi kas maupun yang tidak, dilakukan dengan pembetulan pada akun yang bersangkutan dalam periode berjalan, baik pada akun pendapatan-LRA atau akun belanja, maupun akun pendapatan-LO atau akun beban.



10. Koreksi kesalahan yang tidak berulang yang terjadi pada periode-periode sebelumnya dan mempengaruhi posisi kas, apabila laporan keuangan periode tersebut belum diterbitkan, dilakukan dengan pembetulan pada akun yang bersangkutan, baik pada akun pendapatan- LRA atau akun belanja, maupun akun pendapatan-LO atau akun beban.
11. Koreksi kesalahan atas pengeluaran belanja (sehingga mengakibatkan penerimaan kembali belanja) yang tidak berulang yang terjadi pada periode-periode sebelumnya dan menambah posisi kas, apabila laporan keuangan periode tersebut sudah diterbitkan, dilakukan dengan pembetulan pada akun pendapatan lain-lain-LRA. Dalam hal mengakibatkan pengurangan kas dilakukan dengan pembetulan pada akun Saldo Anggaran Lebih.

Contoh koreksi kesalahan belanja:

- a. yang menambah saldo kas dan yang mengurangi saldo kas. Contoh koreksi kesalahan belanja yang menambah saldo kas yaitu pengembalian belanja pegawai karena salah penghitungan jumlah gaji, dikoreksi menambah saldo kas dan pendapatan lain-lain.
 - b. yang menambah saldo kas terkait belanja modal yang menghasilkan aset, yaitu belanja modal yang di-mark-up dan setelah dilakukan pemeriksaan kelebihan belanja tersebut harus dikembalikan, dikoreksi dengan menambah saldo kas dan menambah akun pendapatan lain-lain-LRA.
 - c. yang mengurangi saldo kas yaitu terdapat transaksi belanja pegawai tahun lalu yang belum dilaporkan, dikoreksi dengan mengurangi akun Saldo Anggaran Lebih dan mengurangi saldo kas.
 - d. yang mengurangi saldo kas terkait belanja modal yang menghasilkan aset, yaitu belanja modal tahun lalu yang belum dicatat, dikoreksi dengan mengurangi akun Saldo Anggaran Lebih dan mengurangi saldo kas.
12. Koreksi kesalahan atas perolehan aset selain kas yang tidak berulang yang terjadi pada periode-periode sebelumnya dan menambah maupun mengurangi posisi kas, apabila laporan keuangan periode tersebut sudah diterbitkan, dilakukan dengan pembetulan pada akun kas dan akun aset bersangkutan.

Contoh koreksi kesalahan untuk perolehan aset selain kas:

- a. yang menambah saldo kas terkait perolehan aset selain kas yaitu pengadaan aset tetap yang di-mark-up dan setelah dilakukan pemeriksaan kelebihan nilai aset tersebut harus dikembalikan, dikoreksi dengan menambah saldo kas dan mengurangi akun terkait dalam pos aset tetap.



- b. yang mengurangi saldo kas terkait perolehan aset selain kas yaitu pengadaan aset tetap tahun lalu belum dilaporkan, dikoreksi dengan menambah akun terkait dalam pos aset tetap dan mengurangi saldo kas.
13. Koreksi kesalahan atas beban yang tidak berulang, sehingga mengakibatkan pengurangan beban, yang terjadi pada periode-periode sebelumnya dan mempengaruhi posisi kas dan tidak mempengaruhi secara material posisi aset selain kas, apabila laporan keuangan periode tersebut sudah diterbitkan, dilakukan dengan pembetulan pada akun pendapatan lain-lain-LO. Dalam hal mengakibatkan penambahan beban dilakukan dengan pembetulan pada akun ekuitas.

Contoh koreksi kesalahan beban:

- a. yang menambah saldo kas yaitu pengembalian beban pegawai tahun lalu karena salah penghitungan jumlah gaji, dikoreksi dengan menambah saldo kas dan menambah pendapatan lain-lain-LO.
 - b. yang mengurangi saldo kas yaitu terdapat transaksi beban pegawai tahun lalu yang belum dilaporkan, dikoreksi dengan mengurangi akun beban lain-lain-LO dan mengurangi saldo kas.
14. Koreksi kesalahan atas penerimaan pendapatan-LRA yang tidak berulang yang terjadi pada periode-periode sebelumnya dan menambah maupun mengurangi posisi kas, apabila laporan keuangan periode tersebut sudah diterbitkan, dilakukan dengan pembetulan pada akun kas dan akun Saldo Anggaran Lebih.

Contoh koreksi kesalahan Pendapatan-LRA:

- a. yang menambah saldo kas yaitu penyeteroran bagian laba perusahaan yang belum masuk ke kas daerah dikoreksi dengan menambah akun kas dan menambah akun Saldo Anggaran Lebih.
 - b. yang mengurangi saldo kas yaitu pengembalian pendapatan dana alokasi umum karena kelebihan transfer oleh Pemerintah Pusat, dikoreksi oleh:
 - 1) pemerintah yang menerima transfer dengan mengurangi akun Saldo Anggaran Lebih dan mengurangi saldo kas.
 - 2) pemerintah pusat dengan menambah akun saldo kas dan menambah Saldo Anggaran Lebih.
15. Koreksi kesalahan atas penerimaan pendapatan-LO yang tidak berulang yang terjadi pada periode-periode sebelumnya dan menambah maupun mengurangi posisi kas, apabila laporan keuangan periode tersebut sudah diterbitkan, dilakukan dengan pembetulan pada akun kas dan akun ekuitas.

Contoh koreksi kesalahan pendapatan-LO:



PEMERINTAH KABUPATEN SUKOHARJO
CATATAN ATAS LAPORAN KEUANGAN
Untuk tahun yang berakhir pada tanggal 31 Desember 2022

- a. yang menambah saldo kas yaitu penyetoran bagian laba perusahaan yang belum masuk ke kas daerah dikoreksi dengan menambah akun kas dan menambah akun ekuitas.
 - b. yang mengurangi saldo kas yaitu pengembalian pendapatan dana alokasi umum karena kelebihan transfer oleh Pemerintah Pusat dikoreksi oleh:
 - 1) pemerintah yang menerima transfer dengan mengurangi akun Ekuitas dan mengurangi saldo kas.
 - 2) pemerintah pusat dengan menambah akun saldo kas dan menambah Ekuitas.
16. Koreksi kesalahan atas penerimaan dan pengeluaran pembiayaan yang tidak berulang yang terjadi pada periode-periode sebelumnya dan menambah maupun mengurangi posisi kas, apabila laporan keuangan periode tersebut sudah diterbitkan, dilakukan dengan pembetulan pada akun kas dan akun Saldo Anggaran Lebih.

Contoh koreksi kesalahan terkait penerimaan pembiayaan:

- a. yang menambah saldo kas yaitu Pemerintah Daerah menerima setoran kekurangan pembayaran cicilan pokok pinjaman tahun lalu dari pihak ketiga, dikoreksi oleh Pemerintah Daerah dengan menambah saldo kas dan menambah akun Saldo Anggaran Lebih.
- b. yang mengurangi saldo kas terkait penerimaan pembiayaan, yaitu pemerintah pusat mengembalikan kelebihan setoran cicilan pokok pinjaman tahun lalu dari Pemda A dikoreksi dengan mengurangi akun Saldo Anggaran Lebih dan mengurangi saldo kas.

Contoh koreksi kesalahan terkait pengeluaran pembiayaan:

- a. yang menambah saldo kas yaitu kelebihan pembayaran suatu angsuran utang jangka panjang sehingga terdapat pengembalian pengeluaran angsuran, dikoreksi dengan menambah saldo kas dan menambah akun Saldo Anggaran Lebih.
 - b. yang mengurangi saldo kas yaitu terdapat pembayaran suatu angsuran utang tahun lalu yang belum dicatat, dikoreksi dengan mengurangi saldo kas dan mengurangi akun Saldo Anggaran Lebih.
17. Koreksi kesalahan yang tidak berulang atas pencatatan kewajiban yang terjadi pada periode-periode sebelumnya dan menambah maupun mengurangi posisi kas, apabila laporan keuangan periode tersebut sudah diterbitkan, dilakukan dengan pembetulan pada akun kas dan akun kewajiban bersangkutan

Contoh koreksi kesalahan terkait pencatatan kewajiban:



- a. yang menambah saldo kas yaitu adanya penerimaan kas karena dikembalikannya kelebihan pembayaran angsuran suatu kewajiban dikoreksi dengan menambah saldo kas dan menambah akun kewajiban terkait.
 - b. yang mengurangi saldo kas yaitu terdapat pembayaran suatu angsuran kewajiban yang seharusnya dibayarkan tahun lalu dikoreksi dengan menambah akun kewajiban terkait dan mengurangi saldo kas.
18. Koreksi kesalahan yang tidak berulang yang terjadi pada periode-periode sebelumnya dan tidak mempengaruhi posisi kas, baik sebelum maupun setelah laporan keuangan periode tersebut diterbitkan, dilakukan dengan pembetulan pos-pos neraca terkait pada periode ditemukannya kesalahan.
- Contohnya adalah pengeluaran untuk pembelian peralatan dan mesin (kelompok aset tetap) dilaporkan sebagai jalan, irigasi, dan jaringan. Koreksi yang dilakukan hanyalah pada Neraca dengan mengurangi akun jalan, irigasi, dan jaringan dan menambah akun peralatan dan mesin. Pada Laporan Realisasi Anggaran tidak perlu dilakukan koreksi
- a. Koreksi kesalahan yang berhubungan dengan periode-periode yang lalu terhadap posisi kas dilaporkan dalam Laporan Arus Kas tahun berjalan pada aktivitas yang bersangkutan.
 - b. Koreksi kesalahan diungkapkan pada Catatan atas Laporan Keuangan.

C. PERUBAHAN KEBIJAKAN AKUNTANSI

1. Para pengguna perlu membandingkan laporan keuangan dari suatu entitas pelaporan dari waktu ke waktu untuk mengetahui tren posisi keuangan, kinerja, dan arus kas. Oleh karena itu, kebijakan akuntansi yang digunakan diterapkan secara konsisten pada setiap periode.
2. Perubahan di dalam perlakuan, pengakuan, atau pengukuran akuntansi sebagai akibat dari perubahan atas basis akuntansi, kriteria kapitalisasi, metode, dan estimasi, merupakan contoh perubahan kebijakan akuntansi.
3. Suatu perubahan kebijakan akuntansi dilakukan hanya apabila penerapan suatu kebijakan akuntansi yang berbeda diwajibkan oleh peraturan perundangan atau kebijakan akuntansi pemerintahan yang berlaku, atau apabila diperkirakan bahwa perubahan tersebut akan menghasilkan informasi mengenai posisi keuangan, kinerja keuangan, atau arus kas yang lebih relevan dan lebih andal dalam penyajian laporan keuangan entitas.
4. Perubahan kebijakan akuntansi tidak mencakup hal-hal sebagai berikut:



- a. adopsi suatu kebijakan akuntansi pada peristiwa atau kejadian yang secara substansi berbeda dari peristiwa atau kejadian sebelumnya; dan
 - b. adopsi suatu kebijakan akuntansi baru untuk kejadian atau transaksi yang sebelumnya tidak ada atau yang tidak material.
5. Timbulnya suatu kebijakan untuk merevaluasi aset merupakan suatu perubahan kebijakan akuntansi. Namun demikian, perubahan tersebut harus sesuai dengan standar akuntansi terkait yang telah menerapkan persyaratan-persyaratan sehubungan dengan revaluasi.
 6. Perubahan kebijakan akuntansi harus disajikan pada Laporan Perubahan Ekuitas dan diungkapkan dalam Catatan atas Laporan Keuangan.
 7. Dalam rangka implementasi pertama kali kebijakan akuntansi yang baru dari semula basis Kas Menuju Akrual menjadi basis Akrual penuh, dilakukan:
 - a. Penyajian Kembali (*restatement*) atas pos-pos dalam Neraca yang perlu dilakukan penyajian kembali pada awal periode.
 - b. Agar Laporan Keuangan disajikan secara komparatif perlu dilakukan penyesuaian penyajian LRA tahun sebelumnya sesuai klasifikasi akun pada kebijakan akuntansi yang baru.

D. PERUBAHAN ESTIMASI AKUNTANSI

1. Agar memperoleh Laporan Keuangan yang andal, maka estimasi akuntansi perlu disesuaikan antara lain dengan pola penggunaan, tujuan penggunaan aset dan kondisi lingkungan entitas yang berubah.
2. Pengaruh atau dampak perubahan estimasi akuntansi disajikan pada Laporan Operasional pada periode perubahan dan periode selanjutnya sesuai sifat perubahan. Sebagai contoh, perubahan estimasi masa manfaat aset tetap berpengaruh pada LO tahun perubahan dan tahun-tahun selanjutnya selama masa manfaat aset tetap tersebut.
3. Pengaruh perubahan terhadap LO periode berjalan dan yang akan datang diungkapkan dalam Catatan atas Laporan Keuangan. Apabila tidak memungkinkan, harus diungkapkan alasan tidak mengungkapkan pengaruh perubahan itu.

E. OPERASI YANG TIDAK DILANJUTKAN

1. Apabila suatu misi atau tupoksi suatu entitas pemerintah dihapuskan oleh peraturan, maka suatu operasi, kegiatan, program, proyek, atau kantor terkait pada tugas pokok tersebut dihentikan.



2. Informasi penting dalam operasi yang tidak dilanjutkan, misalnya hakikat operasi, kegiatan, program, proyek yang dihentikan, tanggal efektif penghentian, cara penghentian, pendapatan dan beban tahun berjalan sampai tanggal penghentian apabila dimungkinkan, dampak sosial atau dampak pelayanan, pengeluaran aset atau kewajiban terkait pada penghentian apabila ada harus diungkapkan pada Catatan atas Laporan Keuangan.
3. Agar Laporan Keuangan disajikan secara komparatif, suatu segmen yang dihentikan itu harus dilaporkan dalam Laporan Keuangan walaupun berjumlah nol untuk tahun berjalan. Dengan demikian, operasi yang dihentikan tampak pada Laporan Keuangan.
4. Pendapatan dan beban operasi yang dihentikan pada suatu tahun berjalan, di akuntansikan dan dilaporkan seperti biasa, seolah-olah operasi itu berjalan sampai akhir tahun Laporan Keuangan. Pada umumnya entitas membuat rencana penghentian, meliputi jadwal penghentian bertahap atau sekaligus, resolusi masalah legal, lelang, penjualan, hibah dan lain-lain.
5. Bukan merupakan penghentian operasi apabila:
 - a. Penghentian suatu program, kegiatan, proyek, segmen secara evolusioner/ alamiah. Hal ini dapat diakibatkan oleh *demand* (permintaan publik yang dilayani) yang terus merosot, pergantian kebutuhan lain.
 - b. Fungsi tersebut tetap ada.
 - c. Beberapa jenis sub kegiatan dalam suatu fungsi pokok dihapus, selebihnya berjalan seperti biasa. Relokasi suatu program, proyek, kegiatan ke wilayah lain.
 - d. Menutup suatu fasilitas yang ber-utilisasi amat rendah, menghemat biaya, menjual sarana operasi tanpa mengganggu operasi tersebut.

F. PERISTIWA LUAR BIASA

1. Peristiwa luar biasa menggambarkan suatu kejadian atau transaksi yang secara jelas berbeda dari aktivitas biasa. Didalam aktivitas biasa entitas Pemerintah Daerah termasuk penanggulangan bencana alam atau sosial yang terjadi berulang. Dengan demikian, yang termasuk dalam peristiwa luar biasa hanyalah peristiwa-peristiwa yang belum pernah atau jarang terjadi sebelumnya.
2. Peristiwa yang berada di luar kendali atau pengaruh entitas adalah kejadian yang sukar diantisipasi dan oleh karena itu tidak dicerminkan di dalam anggaran. Suatu kejadian atau transaksi yang berada di luar kendali atau pengaruh entitas merupakan peristiwa luar biasa bagi suatu entitas atau tingkatan pemerintah tertentu, tetapi peristiwa yang sama tidak tergolong luar biasa untuk entitas atau tingkatan pemerintah yang lain.



3. Dampak yang signifikan terhadap realisasi anggaran karena peristiwa luar biasa terpenuhi apabila kejadian dimaksud secara tunggal menyebabkan penyerapan sebagian besar anggaran belanja tak terduga atau dana darurat sehingga memerlukan perubahan/pergeseran anggaran secara mendasar.
4. Anggaran belanja tak terduga atau anggaran belanja lain-lain yang ditujukan untuk keperluan darurat biasanya ditetapkan besarnya berdasarkan perkiraan dengan memanfaatkan informasi kejadian yang bersifat darurat pada tahun-tahun lalu. Apabila selama tahun anggaran berjalan terjadi peristiwa darurat, bencana, dan sebagainya yang menyebabkan penyerapan dana dari mata anggaran ini, peristiwa tersebut tidak dengan sendirinya termasuk peristiwa luar biasa, terutama bila peristiwa tersebut tidak sampai menyerap porsi yang signifikan dari anggaran yang tersedia. Tetapi apabila peristiwa tersebut secara tunggal menyerap 50% (lima puluh persen) atau lebih anggaran tahunan, maka peristiwa tersebut layak digolongkan sebagai peristiwa luar biasa. Sebagai petunjuk, akibat penyerapan dana yang besar itu, entitas memerlukan perubahan atau penggeseran anggaran guna membiayai peristiwa luar biasa dimaksud atau peristiwa lain yang seharusnya dibiayai dengan mata anggaran belanja tak terduga atau anggaran lain-lain untuk kebutuhan darurat.
5. Dampak yang signifikan terhadap posisi aset/kewajiban karena peristiwa luar biasa terpenuhi apabila kejadian atau transaksi dimaksud menyebabkan perubahan yang mendasar dalam keberadaan atau nilai aset/kewajiban entitas.
6. Peristiwa luar biasa memenuhi seluruh persyaratan berikut:
 - a. Tidak merupakan kegiatan normal dari entitas;
 - b. Tidak diharapkan terjadi dan tidak diharapkan terjadi berulang;
 - c. Berada di luar kendali atau pengaruh entitas;
 - d. Memiliki dampak yang signifikan terhadap realisasi anggaran atau posisi aset/kewajiban.
7. Hakikat, jumlah dan pengaruh yang diakibatkan oleh peristiwa luar biasa diungkapkan secara terpisah dalam Catatan atas Laporan Keuangan.



BAB V
PENJELASAN POS-POS LAPORAN KEUANGAN

A. LAPORAN REALISASI ANGGARAN

Komponen yang dicakup dalam laporan realisasi anggaran adalah: Pendapatan, Belanja, Transfer, dan Pembiayaan. Ringkasan Realisasi Anggaran Pendapatan dan Belanja Daerah (APBD) Tahun 2022 Pemerintah Kabupaten Sukoharjo secara garis besar adalah sebagai berikut:

Tabel 5.1.1
Ringkasan APBD TA 2022

(dalam rupiah)

SiLPA		Tahun 2022			Tahun 2021
		Anggaran	Realisasi	%	Realisasi
1)	Pendapatan dan Belanja				
	a) Pendapatan	1.914.695.016.148,00	2.014.818.262.391,00	105,23	2.119.633.370.538,00
	b) Belanja	1.900.041.942.902,00	1.696.793.753.977,00	89,30	1.756.972.447.254,00
	c) Transfer	347.948.027.000,00	345.234.061.000,00	99,22	332.483.111.600,00
	1) Surplus (Defisit) Anggaran: a)-b)-c)	(333.294.953.754,00)	(27.209.552.586,00)	8,16	30.177.811.684,00
2)	Pembiayaan				
	a) Penerimaan Pembiayaan	361.794.953.754,00	361.683.602.117,00	99,97	358.453.599.194,00
	b) Pengeluaran Pembiayaan	28.500.000.000,00	30.062.024.205,00	105,48	26.836.457.124,00
	2) Pembiayaan Netto: a)-b)	333.294.953.754,00	331.621.577.912,00	99,50	331.617.142.070,00
3)	Sisa Lebih Pembiayaan Anggaran : 1)+2)	0,00	304.412.025.326,00		361.794.953.754,00

Dari data diatas menunjukkan bahwa pelaksanaan APBD Pemerintah Kabupaten Sukoharjo Tahun Anggaran 2022 terjadi surplus sebesar Rp27.209.552.586,00. Surplus tersebut ditambah dengan pembiayaan netto sebesar Rp331.621.577.912,00, sehingga Sisa Lebih Perhitungan Anggaran (SiLPA) Tahun 2022 sebesar Rp304.412.025.326,00.

Uraian lebih lanjut mengenai masing-masing komponen realisasi APBD Pemerintah Kabupaten Sukoharjo Tahun Anggaran 2022 dan perbandingannya dengan Tahun Anggaran 2021 dapat dijelaskan sebagai berikut:



PEMERINTAH KABUPATEN SUKOHARJO
CATATAN ATAS LAPORAN KEUANGAN
Untuk tahun yang berakhir pada tanggal 31 Desember 2022

1. PENDAPATAN

Uraian	Tahun 2022			Tahun 2021
	Anggaran	Realisasi	%	Realisasi
Pendapatan	1.914.695.016.148,00	2.014.818.262.391,00	105,23	2.119.633.370.538,00

Pendapatan adalah semua penerimaan kas daerah yang menambah saldo anggaran lebih dalam periode tahun anggaran yang bersangkutan yang menjadi hak pemerintah daerah dan tidak perlu dibayar kembali oleh pemerintah daerah. Pendapatan terdiri atas: Pendapatan Asli Daerah, Pendapatan Transfer, dan Lain-lain Pendapatan Yang sah.

Rincian Realisasi Pendapatan Daerah dari tanggal 1 Januari sampai dengan 31 Desember 2022 adalah sebagai berikut :

Tabel 5.1.2
Pendapatan

(dalam rupiah)

Pendapatan		Tahun 2022			Tahun 2021
		Anggaran	Realisasi	%	Realisasi
a.	Pendapatan Asli Daerah	393.788.841.068,00	495.282.321.890,00	125,77	528.354.094.902,00
b.	Pendapatan Transfer	1.517.906.175.080,00	1.516.005.336.404,00	99,87	1.520.527.625.636,00
c.	Lain-lain Pendapatan Daerah yang Sah	3.000.000.000,00	3.530.604.097,00	117,69	70.751.650.000,00
Jumlah		1.914.695.016.148,00	2.014.818.262.391,00	105,23	2.119.633.370.538,00

Realisasi Pendapatan Daerah Pemerintah Kabupaten Sukoharjo Tahun Anggaran 2022 secara keseluruhan melebihi target yang telah ditetapkan tetapi mengalami penurunan bila dibanding realisasi Tahun Anggaran 2021. Hal ini ditunjukkan dari pendapatan yang dianggarkan sebesar Rp1.914.695.016.148,00 realisasinya mencapai Rp2.014.818.262.391,00 atau 105,23% menurun sebesar Rp104.815.108.147,00 atau 4,94% terhadap realisasi pendapatan Tahun Anggaran 2021 sebesar Rp2.119.633.370.538,00. Pendapatan Asli Daerah dan Lain-lain Pendapatan Daerah yang Sah pada Tahun Anggaran 2022 ini realisasinya melebihi target anggaran yang ditetapkan, yaitu sebesar 125,77% dan 117,69%. Sedangkan Pendapatan Transfer realisasinya tidak mencapai target anggaran, yaitu 99,87% dari target anggaran yang ditetapkan.

Uraian masing-masing komponen Pendapatan Daerah dapat dijelaskan sebagai berikut:



PEMERINTAH KABUPATEN SUKOHARJO
CATATAN ATAS LAPORAN KEUANGAN
Untuk tahun yang berakhir pada tanggal 31 Desember 2022

A.1.a.1) Pendapatan Asli Daerah

Uraian	Tahun 2022			Tahun 2021
	Anggaran	Realisasi	%	Realisasi
Pendapatan Asli Daerah	393.788.841.068,00	495.282.321.890,00	125,77	528.354.094.902,00

Pendapatan Asli Daerah adalah pendapatan yang diperoleh Daerah yang dipungut berdasarkan Peraturan Daerah sesuai dengan peraturan perundang-undangan yang diakui sebagai penambah nilai kekayaan bersih dalam periode anggaran tertentu dan mencerminkan kemandirian daerah.

Rincian Realisasi Pendapatan Asli Daerah dari tanggal 1 Januari sampai dengan 31 Desember 2022 adalah sebagai berikut :

Tabel 5.1.3
Pendapatan Asli Daerah

(dalam rupiah)

Pendapatan Asli Daerah		Tahun 2022			Tahun 2021
		Anggaran	Realisasi	%	Realisasi
1)	Pendapatan Pajak Daerah	214.250.000.000,00	286.451.988.069,00	133,70	234.425.731.615,00
2)	Pendapatan Retribusi Daerah	17.144.651.800,00	19.616.594.010,00	114,42	18.364.680.507,00
3)	Pendapatan Hasil Kekayaan Daerah yang Dipisahkan	39.098.713.731,00	39.098.713.731,00	100,00	34.782.214.740,00
4)	Lain-lain Pendapatan Asli Daerah yang Sah	123.295.475.537,00	150.115.026.080,00	121,75	240.781.468.040,00
	Jumlah	393.788.841.068,00	495.282.321.890,00	125,77	528.354.094.902,00

Realisasi Pendapatan Asli Daerah Pemerintah Kabupaten Sukoharjo Tahun Anggaran 2022 secara keseluruhan melebihi target yang telah ditetapkan tetapi menurun bila dibanding realisasi Tahun Anggaran 2021. Hal ini ditunjukkan dari Pendapatan Asli Daerah Tahun Anggaran 2022 yang dianggarkan sebesar Rp393.788.841.068,00 realisasinya mencapai Rp495.282.321.890,00 atau 125,77%, menurun sebesar Rp33.071.773.012,00 atau 6,26% terhadap realisasi Pendapatan Asli Daerah Tahun Anggaran 2021 yaitu sebesar Rp528.354.094.902,00.

Uraian masing-masing komponen Pendapatan Asli Daerah dapat dijelaskan sebagai berikut:

A.1.a.1) Pendapatan Pajak Daerah

Uraian	Tahun 2022			Tahun 2021
	Anggaran	Realisasi	%	Realisasi
Pendapatan Pajak Daerah	214.250.000.000,00	286.451.988.069,00	133,70	234.425.731.615,00



PEMERINTAH KABUPATEN SUKOHARJO
CATATAN ATAS LAPORAN KEUANGAN
Untuk tahun yang berakhir pada tanggal 31 Desember 2022

Pendapatan Pajak Daerah adalah pendapatan yang diperoleh daerah dari pemungutan pajak. Rincian Realisasi Pendapatan Pajak Daerah dari tanggal 1 Januari sampai dengan 31 Desember 2022 adalah sebagai berikut :

Tabel 5.1.4
Pendapatan Pajak Daerah

(dalam rupiah)

Pendapatan Pajak Daerah		Tahun 2022			Tahun 2021
		Anggaran	Realisasi	%	Realisasi
a)	Pajak Hotel	5.500.000.000,00	8.128.058.230,00	147,78	4.197.283.687,00
(1)	Pajak Hotel	5.500.000.000,00	8.128.058.230,00	147,78	4.197.283.687,00
b)	Pajak Restoran	15.000.000.000,00	19.734.618.119,00	131,56	14.130.061.442,00
(1)	Pajak Restoran dan Sejenisnya	15.000.000.000,00	19.734.618.119,00	131,56	14.130.061.442,00
c)	Pajak Hiburan	3.000.000.000,00	3.770.952.570,00	125,70	1.044.441.593,00
(1)	Pajak Tontonan Film	2.600.000.000,00	2.128.742.041,00	81,87	375.642.545,00
(2)	Pajak Panti Pijat, Refleksi, Mandi Uap/Spa dan Pusat Kebugaran (Fitness Center)	250.000.000,00	276.841.726,00	110,74	160.740.591,00
(3)	Pajak Pertandingan Olahraga	150.000.000,00	1.365.368.803,00	910,25	508.058.457,00
d)	Pajak Reklame	5.000.000.000,00	5.515.297.079,00	110,31	5.288.263.315,00
(1)	Pajak Reklame Papan/ Billboard/ Videotron/ Megatron	4.629.275.000,00	5.055.190.629,00	109,20	4.771.149.895,00
(2)	Pajak Reklame Kain	284.800.000,00	453.008.700,00	159,06	506.529.420,00
(3)	Pajak Reklame Selebaran	21.400.000,00	7.097.750,00	33,17	10.584.000,00
(4)	Pajak Reklame Peragaan	64.525.000,00	0,00	0,00	0,00
e)	Pajak Penerangan Jalan	80.000.000.000,00	92.465.254.338,00	115,58	83.425.654.471,00
(1)	Pajak Penerangan Jalan Sumber Lain	80.000.000.000,00	92.465.254.338,00	115,58	83.425.654.471,00
f)	Pajak Parkir	2.000.000.000,00	2.514.612.150,00	125,73	1.554.792.173,00
(1)	Pajak Parkir	2.000.000.000,00	2.514.612.150,00	125,73	1.554.792.173,00
g)	Pajak Air Tanah	2.250.000.000,00	2.809.436.496,00	124,86	2.879.202.403,00
(1)	Pajak Air Tanah	2.250.000.000,00	2.809.436.496,00	124,86	2.879.202.403,00
h)	Pajak Mineral Bukan Logam dan Batuan	500.000.000,00	729.807.400,00	145,96	687.644.850,00
(1)	Pajak Mineral bukan Logam dan Batuan Lainnya	500.000.000,00	729.807.400,00	145,96	687.644.850,00
i)	Pajak Bumi dan Bangunan Perdesaan dan Perkotaan (PBBP2)	35.000.000.000,00	42.124.569.834,00	120,36	36.636.735.633,00



PEMERINTAH KABUPATEN SUKOHARJO
CATATAN ATAS LAPORAN KEUANGAN
Untuk tahun yang berakhir pada tanggal 31 Desember 2022

Pendapatan Pajak Daerah		Tahun 2022			Tahun 2021
		Anggaran	Realisasi	%	Realisasi
(1)	PBBP2	35.000.000.000,00	42.124.569.834,00	120,36	36.636.735.633,00
j)	Bea Perolehan Hak Atas Tanah dan Bangunan (BPHTB)	66.000.000.000,00	108.659.381.853,00	164,64	84.581.652.048,00
(1)	BPHTB-Pemberian Hak Baru	66.000.000.000,00	108.659.381.853,00	164,64	84.581.652.048,00
	Jumlah	214.250.000.000,00	286.451.988.069,00	133,70	234.425.731.615,00

Realisasi Pendapatan Pajak Daerah Pemerintah Kabupaten Sukoharjo Tahun Anggaran 2022 secara keseluruhan melebihi target yang telah ditetapkan dan meningkat bila dibanding realisasi Tahun Anggaran 2021. Hal ini ditunjukkan dari pendapatan Pajak Daerah yang dianggarkan sebesar Rp214.250.000.000,00 realisasinya mencapai Rp286.451.988.069,00 atau 133,70% naik sebesar Rp52.026.256.454,00 atau 22,19% terhadap realisasi Pendapatan Pajak Daerah Tahun Anggaran 2021 yaitu sebesar Rp234.425.731.615,00.

Pendapatan BPHTB memberikan kontribusi terbesar dalam pencapaian realisasi Pajak Daerah, sebesar Rp108.659.381.853,00 atau 37,93% dari total realisasi Pajak Daerah Tahun Anggaran 2022, disusul oleh Pendapatan Pajak Penerangan Jalan sebesar Rp92.465.254.338,00 atau 32,28% dari total realisasi Pajak Daerah Tahun Anggaran 2022. Sedangkan PBB sebesar Rp42.124.569.834,00 atau 14,71% dari total realisasi Pajak Daerah Tahun Anggaran 2022.

Realisasi Pendapatan Pajak Daerah dapat mencapai 133,70% disebabkan antara lain karena optimalisasi pendataan potensi pajak daerah yang baru, optimalisasi penagihan pajak dan adanya kelonggaran kebijakan PPKM.

A.1.a.2) Pendapatan Retribusi Daerah

Uraian	Tahun 2022			Tahun 2021
	Anggaran	Realisasi	%	Realisasi
Pendapatan Retribusi Daerah	17.144.651.800,00	19.616.594.010,00	114,42	18.364.680.507,00

Pendapatan Retribusi Daerah adalah pendapatan yang diperoleh daerah dari pemungutan retribusi. Rincian Realisasi Pendapatan Retribusi Daerah dari tanggal 1 Januari sampai dengan 31 Desember 2022 adalah sebagai berikut :



PEMERINTAH KABUPATEN SUKOHARJO
CATATAN ATAS LAPORAN KEUANGAN
Untuk tahun yang berakhir pada tanggal 31 Desember 2022

Tabel 5.1.5
Pendapatan Retribusi Daerah

(dalam rupiah)

Pendapatan Retribusi Daerah		Tahun 2022			Tahun 2021
		Anggaran	Realisasi	%	Realisasi
a)	Retribusi Jasa Umum	9.182.494.000,00	12.084.695.570,00	131,61	9.440.766.940,00
(1)	Retribusi Pelayanan Kesehatan	500.000.000,00	609.902.000,00	121,98	470.687.000,00
(2)	Retribusi Pelayanan Persampahan/ Kebersihan	1.635.000.000,00	2.300.662.300,00	140,71	1.930.199.450,00
(3)	Retribusi Pelayanan Pemakaman dan Pengabuan Mayat	33.450.000,00	67.000.000,00	200,30	70.480.000,00
(4)	Retribusi Pelayanan Parkir di Tepi Jalan Umum	1.080.000.000,00	1.084.352.000,00	100,40	1.008.116.300,00
(5)	Retribusi Pelayanan Pasar	3.955.044.000,00	3.676.117.050,00	92,95	3.119.333.850,00
(6)	Retribusi Pengujian Kendaraan Bermotor	1.156.000.000,00	1.163.863.000,00	100,68	1.215.199.200,00
(7)	Retribusi Penyediaan dan/atau Penyedotan Kakus	15.000.000,00	8.189.900,00	54,60	7.616.700,00
(8)	Retribusi Pengolahan Limbah Cair	3.000.000,00	1.586.000,00	52,87	1.427.400,00
(9)	Retribusi Pelayanan Tera/Tera Ulang	105.000.000,00	152.588.000,00	145,32	151.628.500,00
(10)	Retribusi Pengawasan dan Pengendalian Menara Telekomunikasi	700.000.000,00	3.020.435.320,00	431,49	1.466.078.540,00
b)	Retribusi Jasa Usaha	4.961.157.800,00	5.241.992.120,00	105,66	4.743.008.867,00
(1)	Retribusi Pemakaian Kekayaan Daerah	1.851.675.000,00	2.404.488.320,00	129,85	2.153.143.497,00
(2)	Retribusi Pasar Grosir dan/ atau Pertokoan	0,00	0,00	0,00	350.000,00
(3)	Retribusi Terminal	122.308.000,00	101.930.200,00	83,34	109.198.300,00
(4)	Retribusi Tempat Khusus Parkir	1.484.890.000,00	1.484.890.000,00	100,00	1.442.470.550,00
(5)	Retribusi Rumah Potong Hewan	47.603.800,00	51.681.300,00	108,57	51.046.500,00
(6)	Retribusi Tempat Rekreasi dan Olahraga	410.000.000,00	350.109.000,00	85,39	48.130.000,00
(7)	Retribusi Penyeberangan di Air	5.000.000,00	5.000.000,00	100,00	5.000.000,00
(8)	Retribusi Penjualan Produksi Usaha Daerah	1.039.681.000,00	843.893.300,00	81,17	933.670.020,00
c)	Retribusi Perizinan Tertentu	3.001.000.000,00	2.289.906.320,00	76,30	4.180.904.700,00
(1)	Retribusi Izin Mendirikan Bangunan	2.500.000.000,00	2.212.079.720,00	88,48	2.539.094.500,00
(2)	Retribusi Izin Trayek untuk Menyediakan Pelayanan Angkutan Umum	1.000.000,00	2.025.000,00	202,50	1.435.000,00
(3)	Retribusi Perpanjangan Izin Mempekerjakan Tenaga Kerja Asing (IMTA)	500.000.000,00	75.801.600,00	15,16	1.640.375.200,00
	Jumlah	17.144.651.800,00	19.616.594.010,00	114,42	18.364.680.507,00

Realisasi Pendapatan Retribusi Daerah Pemerintah Kabupaten Sukoharjo Tahun Anggaran 2022 secara keseluruhan melebihi target yang telah ditetapkan dan meningkat bila dibanding realisasi Tahun Anggaran 2021. Hal ini ditunjukkan dari pendapatan Retribusi Daerah yang dianggarkan sebesar



PEMERINTAH KABUPATEN SUKOHARJO
CATATAN ATAS LAPORAN KEUANGAN
Untuk tahun yang berakhir pada tanggal 31 Desember 2022

Rp17.144.651.800,00 realisasinya mencapai Rp19.616.594.010,00 atau 114,42% dan meningkat sebesar Rp1.251.913.503,00 atau 6,82% terhadap realisasi Pendapatan Retribusi Daerah Tahun Anggaran 2021 yaitu sebesar Rp18.364.680.507,00.

Retribusi Pelayanan Pasar memberikan kontribusi terbesar dalam pencapaian realisasi Retribusi Daerah, sebesar Rp3.676.117.050,00 atau 18,74% dari total realisasi Retribusi Daerah Tahun Anggaran 2022, disusul oleh Retribusi Pengawasan dan Pengendalian Menara Telekomunikasi sebesar Rp3.020.435.320,00 atau 15,40% dari total realisasi Retribusi Daerah Tahun Anggaran 2022.

Rincian Realisasi Pendapatan Retribusi per OPD dari tanggal 1 Januari sampai dengan 31 Desember 2022 adalah sebagai berikut :

Tabel 5.1.6
Pendapatan Retribusi per OPD

(dalam rupiah)

Pendapatan Retribusi Daerah		Tahun 2022			Tahun 2021
		Anggaran	Realisasi	%	Realisasi
1	Dinas Pendidikan Dan Kebudayaan	350.000.000,00	277.884.000,00	79,40	0,00
2	Dinas Kesehatan	500.000.000,00	609.902.000,00	121,98	470.687.000,00
3	Dinas Pekerjaan Umum Dan Penataan Ruang	3.820.500.000,00	5.929.831.940,00	155,21	4.696.094.890,00
4	Dinas Perumahan Dan Kawasan Pemukiman	120.000.000,00	156.387.500,00	130,32	207.892.500,00
5	Dinas Perindustrian Dan Tenaga Kerja	500.000.000,00	75.801.600,00	15,16	1.640.375.200,00
6	Dinas Lingkungan Hidup	1.413.450.000,00	2.130.526.000,00	150,73	1.745.665.000,00
7	Dinas Perhubungan	2.364.308.000,00	2.357.170.200,00	99,70	2.338.948.800,00
8	Dinas Komunikasi Dan Informasi	22.000.000,00	25.000.000,00	113,64	27.442.000,00
9	Dinas Perdagangan Koperasi Usaha Kecil Dan Menengah	5.949.934.000,00	5.740.456.350,00	96,48	5.093.007.350,00
10	Dinas Kepemudaan Dan Olah Raga	60.000.000,00	72.225.000,00	120,38	48.130.000,00
11	Dinas Pertanian Dan Perikanan	1.294.459.800,00	1.157.643.600,00	89,43	1.203.909.520,00
12	Badan Keuangan Daerah	750.000.000,00	1.083.765.820,00	144,50	892.528.247,00
	Jumlah	17.144.651.800,00	19.616.594.010,00	114,42	18.364.680.507,00

A.1.a.3) Pendapatan Hasil Pengelolaan Kekayaan Daerah yang Dipisahkan

Uraian	Tahun 2022			Tahun 2021
	Anggaran	Realisasi	%	Realisasi
Pendapatan Hasil Kekayaan Daerah yang Dipisahkan	39.098.713.731,00	39.098.713.731,00	100,00	34.782.214.740,00



PEMERINTAH KABUPATEN SUKOHARJO
CATATAN ATAS LAPORAN KEUANGAN
Untuk tahun yang berakhir pada tanggal 31 Desember 2022

Pendapatan Hasil Pengelolaan Kekayaan Daerah Yang Dipisahkan adalah pendapatan yang diperoleh daerah dari bagian laba BUMD atas penyertaan modal pada BUMD.

Realisasi Pendapatan Hasil Kekayaan Daerah yang Dipisahkan dari tanggal 1 Januari sampai dengan 31 Desember 2022 terdiri dari bagian laba atas penyertaan modal perusahaan milik daerah/ BUMD dengan rincian sebagai berikut:

Tabel 5.1.7
Pendapatan Hasil kekayaan Daerah yang Dipisahkan

(dalam rupiah)

Pendapatan Hasil Kekayaan Daerah yang Dipisahkan		Tahun 2022			Tahun 2021
		Anggaran	Realisasi	%	Realisasi
a)	Bagian Laba atas Penyertaan Modal pada Perusahaan Milik Daerah/BUMD	39.098.713.731,00	39.098.713.731,00	100,00	34.782.214.740,00
(1)	PT. Bank Jateng	33.314.548.907,00	33.314.548.907,00	100,00	30.649.611.202,00
(2)	PT. BPR Bank Sukoharjo (Perseroda)	2.023.973.829,00	2.023.973.829,00	100,00	1.876.659.349,00
(3)	PT. BPR BKK Grogol (Perseroda)	738.503.395,00	738.503.395,00	100,00	872.729.165,00
(4)	PERUMDA PERCADA	372.226.350,00	372.226.350,00	100,00	280.067.972,00
(5)	PDAM Tirta Makmur	2.649.461.250,00	2.649.461.250,00	100,00	1.103.147.052,00
	Jumlah	39.098.713.731,00	39.098.713.731,00	100,00	34.782.214.740,00

Realisasi Pendapatan Hasil Kekayaan Daerah yang Dipisahkan Pemerintah Kabupaten Sukoharjo Tahun Anggaran 2022 secara keseluruhan mencapai target yang telah ditetapkan dan meningkat bila dibanding realisasi Tahun Anggaran 2021. Hal ini ditunjukkan dari Pendapatan Hasil Kekayaan Daerah yang Dipisahkan yang dianggarkan sebesar Rp39.098.713.731,00 realisasinya mencapai Rp39.098.713.731,00 atau 100,00% yang berarti meningkat Rp4.316.498.991,00 atau 12,41% terhadap realisasi Pendapatan Hasil Kekayaan Daerah yang Dipisahkan Tahun Anggaran 2021 yaitu sebesar Rp34.782.214.740,00.

PT. Bank Jateng memberikan kontribusi terbesar dalam pencapaian realisasi Pendapatan Hasil Kekayaan Daerah yang Dipisahkan, sebesar Rp33.314.548.907,00 atau 85,21% dari total realisasi Pendapatan Hasil Kekayaan Daerah yang Dipisahkan Tahun Anggaran 2022.



PEMERINTAH KABUPATEN SUKOHARJO
CATATAN ATAS LAPORAN KEUANGAN
Untuk tahun yang berakhir pada tanggal 31 Desember 2022

A.1.a.4) Lain-lain Pendapatan Asli Daerah yang Sah

Uraian	Tahun 2022			Tahun 2021
	Anggaran	Realisasi	%	Realisasi
Lain-lain Pendapatan Asli Daerah yang Sah	123.295.475.537,00	150.115.026.080,00	121,75	240.781.468.040,00

Lain-lain PAD yang Sah merupakan penerimaan dari Pendapatan Asli Daerah yang tidak masuk dalam kelompok Pajak Daerah ataupun Retribusi Daerah.

Rincian Realisasi Lain-lain Pendapatan Asli Daerah yang Sah dari tanggal 1 Januari sampai dengan 31 Desember 2022 adalah sebagai berikut:

Tabel 5.1.8
Lain-lain Pendapatan Asli Daerah yang Sah

(dalam rupiah)

Lain-lain Pendapatan Asli Daerah yang Sah		Tahun 2022			Tahun 2021
		Anggaran	Realisasi	%	Realisasi
a)	Hasil Penjualan BMD yang Tidak Dipisahkan	309.033.332,00	834.296.637,00	269,97	1.087.494.214,00
(1)	Hasil Penjualan Peralatan dan Mesin	119.033.332,00	664.054.815,00	557,87	648.663.937,00
(2)	Hasil Penjualan Gedung dan Bangunan	60.000.000,00	86.591.822,00	144,32	326.402.777,00
(3)	Hasil Penjualan Aset Tetap Lainnya	105.000.000,00	75.250.000,00	71,67	94.437.500,00
(4)	Hasil Penjualan Aset Lainnya	25.000.000,00	8.400.000,00	33,60	17.990.000,00
b)	Hasil Pemanfaatan BMD yang Tidak Dipisahkan	2.127.810.000,00	2.291.565.013,00	107,70	2.259.512.038,00
(1)	Hasil Sewa BMD	2.127.810.000,00	2.291.565.013,00	107,70	2.259.512.038,00
c)	Jasa Giro	8.340.444.039,00	8.875.622.353,00	106,42	13.450.141.311,00
(1)	Jasa Giro pada Kas Daerah	6.997.613.244,00	7.187.928.675,00	102,72	11.404.857.005,00
(2)	Jasa Giro pada Kas di Bendahara	114.591.930,00	125.669.473,00	109,67	196.817.764,00
(3)	Jasa Giro pada Rekening Dana Cadangan	1.228.238.865,00	1.562.024.205,00	127,18	1.848.466.542,00
d)	Pendapatan Bunga	5.013.698.625,00	5.287.671.228,00	105,46	5.667.123.282,00
(1)	Pendapatan Bunga Deposito	5.013.698.625,00	5.287.671.228,00	105,46	5.667.123.282,00
e)	Penerimaan atas Tuntutan Ganti Kerugian Keuangan Daerah	0,00	2.150.000,00	0,00	1.500.000,00
(1)	Tuntutan Ganti Kerugian Daerah terhadap Pegawai Negeri Bukan Bendahara atau Pejabat Lain	0,00	2.150.000,00	0,00	1.500.000,00
f)	Penerimaan Komisi, Potongan, atau Bentuk Lain	0,00	32.335.859,00	0,00	446.079.238,00
(1)	Penerimaan Komisi, Potongan, atau Bentuk Lain	0,00	32.335.859,00	0,00	446.079.238,00
g)	Pendapatan Denda atas Keterlambatan Pelaksanaan Pekerjaan	0,00	521.980.783,00	0,00	239.451.037,00
(1)	Pendapatan Denda atas Keterlambatan Pelaksanaan Pekerjaan	0,00	521.980.783,00	0,00	239.451.037,00
h)	Pendapatan Denda Pajak Daerah	0,00	28.386.800,00	0,00	61.500.000,00



PEMERINTAH KABUPATEN SUKOHARJO
CATATAN ATAS LAPORAN KEUANGAN
Untuk tahun yang berakhir pada tanggal 31 Desember 2022

Lain-lain Pendapatan Asli Daerah yang Sah		Tahun 2022			Tahun 2021
		Anggaran	Realisasi	%	Realisasi
(1)	Pendapatan Denda Bea Perolehan Hak atas Tanah dan Bangunan (BPHTB)	0,00	28.386.800,00	0,00	61.500.000,00
i)	Pendapatan dari Pengembalian	0,00	2.095.327.032,00	0,00	3.391.960.227,00
(1)	Pendapatan dari Pengembalian	0,00	2.095.327.032,00	0,00	3.391.960.227,00
j)	Pendapatan BLUD	107.504.489.541,00	123.901.079.131,00	115,25	214.060.136.693,00
(1)	Pendapatan BLUD	107.504.489.541,00	123.901.079.131,00	115,25	214.060.136.693,00
k)	Pendapatan Berdasarkan Putusan Pengadilan (Inkracht)	0,00	6.244.611.244,00	0,00	116.570.000,00
(1)	Pendapatan Berdasarkan Putusan Pengadilan (Inkracht)	0,00	6.244.611.244,00	0,00	116.570.000,00
	Jumlah	123.295.475.537,00	150.115.026.080,00	121,75	240.781.468.040,00

Realisasi Lain-lain PAD yang Sah Pemerintah Kabupaten Sukoharjo Tahun Anggaran 2022 secara keseluruhan melebihi target yang telah ditetapkan akan tetapi menurun bila dibanding realisasi Tahun Anggaran 2021. Hal ini ditunjukkan dari Lain-lain PAD yang Sah yang dianggarkan sebesar Rp123.295.475.537,00 realisasinya mencapai Rp150.115.026.080,00 atau 121,75% yang berarti menurun Rp90.666.441.960,00 atau 37,66% terhadap realisasi Lain-lain PAD yang Sah Tahun Anggaran 2021 yaitu sebesar Rp240.781.468.040,00.

Pendapatan BLUD memberikan kontribusi terbesar dalam pencapaian realisasi Lain-lain PAD yang Sah, sebesar Rp123.901.079.131,00 atau 82,54% dari total realisasi Lain-lain PAD yang Sah Tahun Anggaran 2022, kemudian Penerimaan Jasa Giro sebesar Rp8.875.622.353,00 atau 5,91% dari total realisasi Lain-lain PAD yang Sah Tahun Anggaran 2022. Realisasi Lain-lain PAD yang Sah dapat mencapai 121,75% karena pendapatan BLUD yang mencapai 115,25%.

Rincian Realisasi Lain-lain PAD yang Sah per OPD dari tanggal 1 Januari sampai dengan 31 Desember 2022 adalah sebagai berikut :



PEMERINTAH KABUPATEN SUKOHARJO
CATATAN ATAS LAPORAN KEUANGAN
Untuk tahun yang berakhir pada tanggal 31 Desember 2022

Tabel 5.1.9
Lain-lain PAD yang Sah per OPD

(dalam rupiah)

Lain-lain Pendapatan Asli Daerah yang Sah		Tahun 2022			Tahun 2021
		Anggaran	Realisasi	%	Realisasi
1	Dinas Kesehatan	32.504.489.541,00	33.810.137.815,00	104,02	35.606.549.971,00
2	Rumah Sakit Umum Daerah	75.000.000.000,00	90.090.941.316,00	120,12	178.453.586.722,00
3	Dinas Pekerjaan Umum Dan Penataan Ruang	45.000.000,00	8.400.000,00	18,67	22.440.000,00
4	Dinas Pertanian Dan Perikanan	85.000.000,00	75.250.000,00	88,53	89.987.500,00
5	Kecamatan Sukoharjo	2.075.310.000,00	2.235.965.013,00	107,74	2.205.362.038,00
6	Kecamatan Bendosari	52.500.000,00	55.600.000,00	105,90	54.150.000,00
7	Badan Keuangan Daerah	13.533.175.996,00	23.838.731.936,00	176,15	24.349.391.809,00
Jumlah		123.295.475.537,00	150.115.026.080,00	121,75	240.781.468.040,00

a. Pendapatan Transfer

Uraian	Tahun 2022			Tahun 2021
	Anggaran	Realisasi	%	Realisasi
Pendapatan Transfer	1.517.906.175.080,00	1.516.005.336.404,00	99,87	1.520.527.625.636,00

Pendapatan Transfer Pemerintah Pusat adalah dana yang bersumber dari transfer APBN yang dialokasikan kepada daerah untuk mendanai kebutuhan daerah dalam rangka pelaksanaan desentralisasi.

Rincian Realisasi Pendapatan Transfer dari tanggal 1 Januari sampai dengan 31 Desember 2022 adalah sebagai berikut :

Tabel 5.1.10
Pendapatan Transfer

(dalam rupiah)

Pendapatan Transfer		Tahun 2022			Tahun 2021
		Anggaran	Realisasi	%	Realisasi
1)	Pendapatan Transfer Pemerintah Pusat - Dana perimbangan	1.183.686.782.180,00	1.169.352.583.404,00	98,79	1.151.058.014.075,00
2)	Pendapatan Transfer pemerintah Pusat - Lainnya	148.559.522.000,00	148.559.522.000,00	100,00	194.552.625.000,00
3)	Pendapatan Transfer Pemerintah Provinsi	185.659.870.900,00	198.093.231.000,00	106,70	174.916.986.561,00
Jumlah		1.517.906.175.080,00	1.516.005.336.404,00	99,87	1.520.527.625.636,00

Realisasi Pendapatan Transfer Pemerintah Kabupaten Sukoharjo Tahun Anggaran 2022 secara keseluruhan tidak mencapai target yang telah ditetapkan dan



PEMERINTAH KABUPATEN SUKOHARJO
CATATAN ATAS LAPORAN KEUANGAN
 Untuk tahun yang berakhir pada tanggal 31 Desember 2022

menurun bila dibanding realisasi Tahun Anggaran 2021. Hal ini ditunjukkan dari Pendapatan Transfer yang dianggarkan sebesar Rp1.517.906.175.080,00 realisasinya mencapai Rp1.516.005.336.404,00 atau 99,87% yang berarti menurun sebesar Rp4.522.289.232,00 atau 0,30% terhadap realisasi Pendapatan Transfer Tahun Anggaran 2021 yaitu sebesar Rp1.520.527.625.636,00.

Realisasi untuk masing-masing jenis Pendapatan Transfer adalah sebagai berikut:

1) Pendapatan Transfer Pemerintah Pusat – Dana Perimbangan

Uraian	Tahun 2022			Tahun 2021
	Anggaran	Realisasi	%	Realisasi
Pendapatan Transfer Pemerintah Pusat - Dana Perimbangan	1.183.686.782.180,00	1.169.352.583.404,00	98,79	1.151.058.014.075,00

Pendapatan Transfer Pemerintah Pusat – Dana Perimbangan adalah dana yang bersumber dari transfer APBN yang merupakan Dana Bagi Hasil (DBH), Dana Alokasi Umum (DAU) dan Dana Alokasi Khusus (DAK).

Rincian Realisasi Pendapatan Transfer Pemerintah Pusat – Dana Perimbangan dari tanggal 1 Januari sampai dengan 31 Desember 2022 adalah sebagai berikut:

Tabel 5.1.11
Pendapatan Transfer Pemerintah Pusat

(dalam rupiah)

Pendapatan Transfer Pemerintah Pusat - Dana Perimbangan		Tahun 2022			Tahun 2021
		Anggaran	Realisasi	%	Realisasi
a)	Dana Bagi Hasil Pajak	35.549.334.000,00	41.305.169.360,00	116,19	46.484.759.001,00
(1)	DBH Pajak Bumi dan Bangunan	5.641.161.000,00	6.953.311.842,00	123,26	8.742.541.434,00
(2)	DBH PPh Pasal 21	19.195.459.000,00	21.756.003.818,00	113,34	26.804.043.795,00
(3)	DBH PPh Pasal 25 dan Pasal 29	1.495.850.000,00	2.744.763.251,00	183,49	2.954.030.158,00
(4)	DBH Cukai Hasil Tembakau	9.216.864.000,00	9.851.090.449,00	106,88	7.984.143.614,00
b)	Dana Bagi Hasil Sumber Daya Alam	2.593.549.000,00	3.061.966.076,00	118,06	2.135.936.752,00
(1)	DBH Sumber Daya Alam (SDA) Minyak Bumi	19.162.000,00	68.880.379,00	359,46	12.048.900,00
(2)	DBH Sumber Daya Alam (SDA) Gas Bumi	203.424.000,00	394.616.382,00	193,99	60.022.500,00
(3)	DBH Sumber Daya Alam (SDA) Pengusahaan Panas Bumi	55.502.000,00	198.124.609,00	356,97	108.913.482,00
(4)	DBH Sumber Daya Alam (SDA) Mineral dan Batubara	1.263.000,00	8.651.822,00	685,02	2.245.925,00
(5)	DBH Sumber Daya Alam (SDA) Kehutanan	355.887.000,00	433.381.884,00	121,78	549.590.918,00
(6)	DBH Sumber Daya Alam (SDA) Perikanan	1.958.311.000,00	1.958.311.000,00	100,00	1.403.115.027,00
c)	Dana Alokasi umum	847.875.034.000,00	842.689.434.000,00	99,39	847.875.034.000,00



PEMERINTAH KABUPATEN SUKOHARJO
CATATAN ATAS LAPORAN KEUANGAN
Untuk tahun yang berakhir pada tanggal 31 Desember 2022

Pendapatan Transfer Pemerintah Pusat - Dana Perimbangan		Tahun 2022			Tahun 2021
		Anggaran	Realisasi	%	Realisasi
(1)	Dana Alokasi Umum	847.875.034.000,00	842.689.434.000,00	99,39	847.875.034.000,00
d)	Dana Alokasi Khusus	297.668.865.180,00	282.296.013.968,00	94,84	254.562.284.322,00
(1)	DAK Bidang Pendidikan	16.302.985.000,00	15.441.246.300,00	94,71	11.740.796.200,00
(2)	DAK Bidang Kesehatan dan KB	13.512.861.000,00	11.833.280.528,00	87,57	19.200.896.253,00
(3)	DAK Bidang Perumahan dan Kawasan Pemukiman	0,00	0,00	0,00	2.775.218.000,00
(4)	DAK Bidang Pertanian	9.526.591.000,00	9.104.289.750,00	95,57	5.321.844.000,00
(5)	DAK Bidang Kelautan dan Perikanan	0,00	0,00	0,00	915.720.000,00
(6)	DAK Bidang Infrastruktur Jalan	11.627.915.000,00	9.122.539.000,00	78,45	4.076.964.600,00
(7)	DAK Bidang Infrastruktur Air Minum	0,00	0,00	0,00	2.599.086.976,00
(8)	DAK Bidang Infrastruktur Sanitasi	500.000.000,00	500.000.000,00	100,00	2.085.757.000,00
(9)	DAK Bidang Infrastruktur Irigasi	1.711.343.000,00	1.305.267.000,00	76,27	672.995.000,00
(10)	DAK Bidang Lingkungan Hidup dan Kehutanan	0,00	0,00	0,00	3.606.508.000,00
(11)	DAK Non Fisik-BOS Reguler	68.219.500.000,00	65.923.134.172,00	96,63	0,00
(12)	Dana Tunjangan Profesi Guru PNS Daerah	138.050.418.180,00	138.050.418.180,00	100,00	177.138.780.000,00
(13)	Dana Tambahan Penghasilan Guru PNS Daerah	2.080.240.000,00	2.080.240.000,00	100,00	735.000.000,00
(14)	Dana Bantuan Operasional Penyelenggaraan Pendidikan Anak Usia Dini	12.335.400.000,00	10.778.749.000,00	87,38	12.551.700.000,00
(15)	Dana Bantuan Operasional Penyelenggaraan Pendidikan Kesetaraan	1.375.300.000,00	1.488.700.000,00	108,25	1.165.534.400,00
(16)	Dana Bantuan Operasional Kesehatan (BOK) dan Bantuan Operasional Keluarga Berencana (BOKB)	21.497.118.000,00	15.829.808.138,00	73,64	6.363.623.660,00
(17)	Dana Peningkatan Kapasitas Koperasi, usaha Kecil dan Menengah, dan Ketenagakerjaan	929.194.000,00	838.341.900,00	90,22	676.432.000,00
(18)	Dana Pelayanan Administrasi Kependudukan	0,00	0,00	0,00	1.809.850.233,00
(19)	Dana Pelayanan Kepariwisata	0,00	0,00	0,00	862.578.000,00
(20)	Dana Bantuan BLPS	0,00	0,00	0,00	263.000.000,00
	Jumlah	1.183.686.782.180,00	1.169.352.583.404,00	98,79	1.151.058.014.075,00

Realisasi Pendapatan Transfer Pemerintah Pusat – Dana Perimbangan Tahun Anggaran 2022 secara keseluruhan tidak mencapai target yang telah ditetapkan akan tetapi meningkat bila dibanding realisasi Tahun Anggaran 2021. Hal ini ditunjukkan dari Pendapatan Transfer Pemerintah Pusat yang dianggarkan sebesar Rp1.183.686.782.180,00 dan realisasinya mencapai Rp1.169.352.583.404,00 atau 98,79% yang berarti naik Rp18.294.569.329,00



PEMERINTAH KABUPATEN SUKOHARJO
CATATAN ATAS LAPORAN KEUANGAN
Untuk tahun yang berakhir pada tanggal 31 Desember 2022

atau 1,59% terhadap realisasi Pendapatan Transfer Pemerintah Pusat Tahun Anggaran 2021 yaitu sebesar Rp1.151.058.014.075,00.

2) Pendapatan Transfer Pemerintah Pusat – Lainnya

Uraian	Tahun 2022			Tahun 2021
	Anggaran	Realisasi	%	Realisasi
Pendapatan Transfer pemerintah Pusat - Lainnya	148.559.522.000,00	148.559.522.000,00	100,00	194.552.625.000,00

Pendapatan Transfer Pemerintah Pusat - Lainnya adalah dana yang bersumber dari transfer APBN yang bukan merupakan Dana Perimbangan. Pendapatan Transfer Pemerintah Pusat - Lainnya dari tanggal 1 Januari sampai dengan 31 Desember 2022 adalah sebagai berikut:

Tabel 5.1.12
Pendapatan Transfer Pemerintah Pusat - Lainnya

(dalam rupiah)

Pendapatan Transfer pemerintah Pusat - Lainnya		Tahun 2022			Tahun 2021
		Anggaran	Realisasi	%	Realisasi
(1)	Dana Insentif Daerah	0,00	0,00	0,00	46.509.519.000,00
(2)	Dana Otonomi Khusus	0,00	0,00	0,00	0,00
(3)	Dana Penyesuaian	0,00	0,00	0,00	0,00
(4)	Dana Desa	148.559.522.000,00	148.559.522.000,00	100,00	148.043.106.000,00
	Jumlah	148.559.522.000,00	148.559.522.000,00	100,00	194.552.625.000,00

Realisasi Pendapatan Transfer Pemerintah Pusat – Lainnya Tahun Anggaran 2022 secara keseluruhan mencapai target yang telah ditetapkan tetapi menurun bila dibanding realisasi Tahun Anggaran 2021. Hal ini ditunjukkan dari Pendapatan Transfer Pemerintah Pusat – Lainnya yang dianggarkan sebesar Rp148.559.522.000,00 realisasinya mencapai Rp148.559.522.000,00 atau 100,00% yang berarti turun Rp45.993.103.000,00 atau 23,64% terhadap realisasi Pendapatan Transfer Pemerintah Pusat – Lainnya Tahun Anggaran 2021 yaitu sebesar Rp194.552.625.000,00.

3) Pendapatan Transfer Pemerintah Provinsi

Uraian	Tahun 2022			Tahun 2021
	Anggaran	Realisasi	%	Realisasi
Pendapatan Transfer Pemerintah Provinsi	185.659.870.900,00	198.093.231.000,00	106,70	174.916.986.561,00

Pendapatan Transfer Pemerintah Provinsi adalah dana yang bersumber dari transfer APBD Provinsi yang merupakan Dana bagi hasil dan bantuan



PEMERINTAH KABUPATEN SUKOHARJO
CATATAN ATAS LAPORAN KEUANGAN
Untuk tahun yang berakhir pada tanggal 31 Desember 2022

keuangan. Pendapatan Transfer Pemerintah Provinsi dari tanggal 1 Januari sampai dengan 31 Desember 2022 adalah sebagai berikut :

Tabel 5.1.13
Pendapatan Transfer Pemerintah Daerah Lainnya/ Provinsi

(dalam rupiah)

Pendapatan Transfer Pemerintah Provinsi		Tahun 2022			Tahun 2021
		Anggaran	Realisasi	%	Realisasi
a)	Pendapatan Bagi Hasil Pajak	167.061.870.900,00	183.400.277.000,00	109,78	172.597.941.561,00
(1)	Pendapatan Bagi Hasil Pajak Kendaraan Bermotor	47.733.101.100,00	52.887.523.286,00	110,80	49.304.328.686,00
(2)	Pendapatan Bagi Hasil Bea Balik Nama Kendaraan Bermotor	27.855.453.600,00	26.846.554.141,00	96,38	27.483.254.173,00
(3)	Pendapatan Bagi Hasil Pajak Bahan Bakar Kendaraan Bermotor	44.938.818.000,00	50.236.597.776,00	111,79	49.138.415.072,00
(4)	Pendapatan Bagi Hasil Pajak Air Permukaan	160.990.200,00	158.541.695,00	98,48	190.535.478,00
(5)	Pendapatan Bagi Hasil Pajak Rokok	46.373.508.000,00	53.271.060.102,00	114,87	46.481.408.152,00
b)	Bantuan Keuangan Khusus dari Pemerintah Provinsi	18.598.000.000,00	14.692.954.000,00	79,00	2.319.045.000,00
(1)	Bantuan Keuangan Khusus dari Pemerintah Daerah Provinsi	18.598.000.000,00	14.692.954.000,00	79,00	2.319.045.000,00
	Jumlah	185.659.870.900,00	198.093.231.000,00	106,70	174.916.986.561,00

Realisasi Pendapatan Transfer Pemerintah Provinsi Tahun Anggaran 2022 secara keseluruhan mencapai target yang telah ditetapkan dan meningkat bila dibanding realisasi Tahun Anggaran 2021. Hal ini ditunjukkan dari Pendapatan Transfer Pemerintah Provinsi yang dianggarkan sebesar Rp185.659.870.900,00 realisasinya mencapai Rp198.093.231.000,00 atau 106,70% yang berarti meningkat sebesar Rp23.176.244.439,00 atau 13,25% terhadap realisasi Pendapatan Transfer Pemerintah Provinsi Tahun Anggaran 2021 yaitu sebesar Rp174.916.986.561,00.

Tabel 5.1.14
Bantuan Keuangan Pemerintah Provinsi

(dalam rupiah)

Bantuan Keuangan dari Pemerintah Provinsi		Tahun 2022			Tahun 2021
		Anggaran	Realisasi	%	Realisasi
(1)	TMMD	758.000.000,00	758.000.000,00	100,00	687.000.000,00
(2)	Bantuan Provinsi Bidang Pendidikan	238.313.000,00	238.313.000,00	100,00	335.000.000,00
(3)	Bantuan Provinsi untuk Sarana dan Prasarana	17.601.687.000,00	13.696.641.000,00	77,81	1.297.045.000,00
	Jumlah	18.598.000.000,00	14.692.954.000,00	79,00	2.319.045.000,00



PEMERINTAH KABUPATEN SUKOHARJO
CATATAN ATAS LAPORAN KEUANGAN
Untuk tahun yang berakhir pada tanggal 31 Desember 2022

b. Lain-lain Pendapatan Daerah yang Sah

Uraian	Tahun 2022			Tahun 2021
	Anggaran	Realisasi	%	Realisasi
Lain-lain Pendapatan Daerah yang Sah	3.000.000.000,00	3.530.604.097,00	117,69	70.751.650.000,00

Lain-lain Pendapatan Daerah yang Sah meliputi penerimaan sumbangan, hibah, dan penerimaan lainnya yang bukan termasuk jenis pendapatan sebagaimana telah dijelaskan pada sub bagian sebelumnya.

Rincian Realisasi Lain-lain Pendapatan yang Sah dari tanggal 1 Januari sampai dengan 31 Desember 2022 adalah sebagai berikut :

Tabel 5.1.15
Lain-lain Pendapatan Daerah yang Sah

(dalam rupiah)

Lain-lain Pendapatan Daerah yang Sah		Tahun 2022			Tahun 2021
		Anggaran	Realisasi	%	Realisasi
a)	Pendapatan Hibah	3.000.000.000,00	3.530.604.097,00	117,69	2.997.000.000,00
(1)	Pendapatan Hibah dari Pemerintah Pusat	3.000.000.000,00	3.530.604.097,00	117,69	2.997.000.000,00
b)	Pendapatan Lainnya	0,00	0,00	0,00	67.754.650.000,00
(1)	Pendapatan Hibah Dana BOS	0,00	0,00	0,00	67.754.650.000,00
	Jumlah	3.000.000.000,00	3.530.604.097,00	117,69	70.751.650.000,00

Realisasi Lain-lain Pendapatan Daerah yang Sah Pemerintah Kabupaten Sukoharjo Tahun Anggaran 2022 secara keseluruhan mencapai target yang telah ditetapkan dan turun bila dibanding realisasi Tahun Anggaran 2021. Hal ini ditunjukkan dari realisasi Lain-lain Pendapatan Daerah yang dianggarkan sebesar Rp3.000.000.000,00 realisasinya mencapai Rp3.530.604.097,00 atau 117,69% yang berarti turun sebesar Rp67.221.045.903,00 atau 95,01% terhadap realisasi Lain-lain Pendapatan Daerah yang Sah Tahun Anggaran 2021 yaitu sebesar Rp70.751.650.000,00.

Pendapatan Hibah dari Pemerintah Pusat sebesar Rp3.530.604.097,00 adalah hibah air minum perkotaan.

2. BELANJA

Uraian	Tahun 2022			Tahun 2021
	Anggaran	Realisasi	%	Realisasi
Belanja	1.900.041.942.902,00	1.696.793.753.977,00	89,30	1.756.972.447.254,00



PEMERINTAH KABUPATEN SUKOHARJO
CATATAN ATAS LAPORAN KEUANGAN
Untuk tahun yang berakhir pada tanggal 31 Desember 2022

Belanja adalah semua pengeluaran kas daerah yang mengurangi Saldo Anggaran Lebih dalam periode tahun anggaran yang bersangkutan, yang tidak akan diperoleh pembayarannya kembali oleh Pemerintah Daerah. Belanja terdiri atas: Belanja Operasi, Belanja Modal, dan Belanja Tidak Terduga.

Rincian Realisasi Belanja dari tanggal 1 Januari sampai dengan 31 Desember 2022 adalah sebagai berikut :

Tabel 5.1.16
Belanja

(dalam rupiah)

Belanja		Tahun 2022			Tahun 2021
		Anggaran	Realisasi	%	Realisasi
a.	Belanja Operasi	1.565.211.235.542,00	1.476.279.908.868,00	94,32	1.472.694.410.236,00
b.	Belanja Modal	302.645.896.052,00	220.460.187.459,00	72,84	283.872.873.485,00
c.	Belanja Tak Terduga	32.184.811.308,00	53.657.650,00	0,17	405.163.533,00
Jumlah		1.900.041.942.902,00	1.696.793.753.977,00	89,30	1.756.972.447.254,00

Belanja Pemerintah Kabupaten Sukoharjo Tahun Anggaran 2022 dianggarkan sebesar Rp1.900.041.942.902,00 realisasinya sebesar Rp1.696.793.753.977,00 atau 89,30% yang berarti turun sebesar Rp60.178.693.277,00 atau 3,43% terhadap realisasi Belanja Tahun Anggaran 2021 yaitu sebesar Rp1.756.972.447.254,00. Belanja Operasi realisasinya sebesar 94,32%, Belanja Modal realisasinya sebesar 72,84% dan yang paling kecil tentu saja Belanja Tak Terduga yang hanya terealisasi sebesar 0,17%.

Realisasi masing-masing Belanja dari tanggal 1 Januari sampai dengan 31 Desember 2022 dapat dijelaskan uraian berikut :

a. Belanja Operasi

Uraian	Tahun 2022			Tahun 2021
	Anggaran	Realisasi	%	Realisasi
Belanja Operasi	1.565.211.235.542,00	1.476.279.908.868,00	94,32	1.472.694.410.236,00

Belanja Operasi adalah pengeluaran anggaran untuk kegiatan sehari-hari yang memberi manfaat jangka pendek. Belanja operasi antara lain meliputi belanja pegawai, belanja barang dan jasa, belanja bunga, belanja subsidi, belanja hibah, dan belanja bantuan sosial.

Rincian Realisasi Belanja Operasi dari tanggal 1 Januari sampai dengan 31 Desember 2022 adalah sebagai berikut :



PEMERINTAH KABUPATEN SUKOHARJO
CATATAN ATAS LAPORAN KEUANGAN
Untuk tahun yang berakhir pada tanggal 31 Desember 2022

Tabel 5.1.17
Belanja Operasi

(dalam rupiah)

Belanja Operasi		Tahun 2022			Tahun 2021
		Anggaran	Realisasi	%	Realisasi
1)	Belanja Pegawai	862.775.054.375,00	824.229.915.680,00	95,53	830.659.026.029,00
2)	Belanja Barang dan Jasa	634.415.722.167,00	588.004.129.525,00	92,68	575.798.113.836,00
3)	Belanja Subsidi	1.478.511.000,00	704.788.792,00	47,67	624.509.495,00
4)	Belanja Hibah	64.217.368.400,00	61.033.159.330,00	95,04	48.541.701.076,00
5)	Bantuan Bantuan Sosial	2.324.579.600,00	2.307.915.541,00	99,28	17.071.059.800,00
Jumlah		1.565.211.235.542,00	1.476.279.908.868,00	94,32	1.472.694.410.236,00

Belanja Operasi Pemerintah Kabupaten Sukoharjo Tahun Anggaran 2022 dianggarkan sebesar Rp1.565.211.235.542,00 realisasinya sebesar Rp1.476.279.908.868,00 atau 94,32% yang berarti meningkat sebesar Rp3.585.498.632,00 atau 0,24% terhadap realisasi Belanja Operasi Tahun Anggaran 2021 yaitu sebesar Rp1.472.694.410.236,00.

Realisasi untuk masing-masing jenis Belanja Operasi adalah sebagai berikut:

A.2.a.1) Belanja Pegawai

Uraian	Tahun 2022			Tahun 2021
	Anggaran	Realisasi	%	Realisasi
Belanja Pegawai	862.775.054.375,00	824.229.915.680,00	95,53	830.659.026.029,00

Belanja pegawai merupakan kompensasi terhadap pegawai baik dalam bentuk uang atau barang, yang harus dibayarkan kepada pejabat negara, pegawai negeri sipil, dan pegawai yang dipekerjakan oleh pemerintah daerah yang belum berstatus PNS sebagai imbalan atas pekerjaan yang telah dilaksanakan, kecuali pekerjaan yang berkaitan dengan pembentukan modal.

Realisasi Belanja Pegawai dari tanggal 1 Januari sampai dengan 31 Desember 2022 adalah sebagai berikut :

Tabel 5.1.18
Belanja Pegawai

(dalam rupiah)

Belanja Pegawai		Tahun 2022			Tahun 2021
		Anggaran	Realisasi	%	Realisasi
a)	Belanja Gaji dan Tunjangan ASN	525.557.463.948,00	499.928.040.508,00	95,12	508.801.514.608,00
(1)	Belanja Gaji Pokok ASN	385.703.702.518,00	377.529.081.962,00	97,88	384.475.775.640,00
(2)	Belanja Tunjangan Keluarga ASN	35.116.251.000,00	34.191.542.757,00	97,37	34.719.298.746,00



PEMERINTAH KABUPATEN SUKOHARJO
CATATAN ATAS LAPORAN KEUANGAN
Untuk tahun yang berakhir pada tanggal 31 Desember 2022

Belanja Pegawai		Tahun 2022			Tahun 2021
		Anggaran	Realisasi	%	Realisasi
(3)	Belanja Tunjangan Jabatan ASN	7.358.298.000,00	6.953.200.000,00	94,49	6.457.980.000,00
(4)	Belanja Tunjangan Fungsional ASN	25.898.953.000,00	24.978.374.000,00	96,45	26.593.350.000,00
(5)	Belanja Tunjangan Fungsional Umum ASN	5.177.332.000,00	4.623.940.000,00	89,31	5.078.725.000,00
(6)	Belanja Tunjangan Beras ASN	20.644.251.260,00	20.178.891.540,00	97,75	20.137.901.560,00
(7)	Belanja Tunjangan PPh/Tunjangan Khusus ASN	5.576.304.000,00	2.977.464.244,00	53,39	2.854.915.325,00
(8)	Belanja Pembulatan Gaji ASN	7.820.000,00	5.000.902,00	63,95	5.031.848,00
(9)	Belanja Iuran Jaminan Kesehatan ASN	34.624.884.660,00	25.388.728.396,00	73,33	25.331.752.488,00
(10)	Belanja Iuran Jaminan Kecelakaan Kerja ASN	871.640.600,00	775.059.151,00	88,92	786.695.716,00
(11)	Belanja Iuran Jaminan Kematian ASN	2.564.791.000,00	2.326.757.556,00	90,72	2.360.088.285,00
(12)	Belanja Iuran Simpanan Peserta Tabungan Perumahan Rakyat ASN	2.013.235.910,00	0,00	0,00	0,00
b)	Belanja Tambahan Penghasilan ASN	112.498.352.980,00	105.090.608.761,00	93,42	67.775.329.175,00
(1)	Tambahan Penghasilan berdasarkan Beban Kerja ASN	110.306.791.200,00	103.433.854.964,00	93,77	65.427.363.575,00
(2)	Tambahan Penghasilan berdasarkan Kondisi Kerja ASN	2.131.561.780,00	1.597.563.797,00	74,95	2.347.965.600,00
(3)	Tambahan Penghasilan berdasarkan Kelangkaan Profesi ASN	60.000.000,00	59.190.000,00	98,65	0,00
c)	Tambahan Penghasilan berdasarkan Pertimbangan Objektif Lainnya ASN	181.303.813.180,00	178.023.586.692,00	98,19	213.098.296.449,00
(1)	Belanja Insentif bagi ASN atas Pemungutan Pajak Daerah	9.631.437.500,00	9.052.938.710,00	93,99	8.372.663.368,00
(2)	Belanja bagi ASN atas Insentif Pemungutan Retribusi Daerah	844.760.500,00	684.173.875,00	80,99	508.705.260,00
(3)	Belanja Tunjangan Profesi Guru (TPG) PNSD	149.814.215.180,00	149.028.399.400,00	99,48	172.588.845.820,00
(4)	Belanja Tambahan Penghasilan (Tamsil) Guru PNSD	2.090.500.000,00	1.961.000.000,00	93,81	830.000.000,00
(5)	Belanja Jasa Pelayanan Kesehatan bagi ASN	4.965.000.000,00	3.850.178.927,00	77,55	18.220.536.501,00
(6)	Belanja Honorarium	11.715.100.000,00	11.251.095.780,00	96,04	10.384.795.500,00
(7)	Belanja Jasa Pengelolaan BMD	2.242.800.000,00	2.195.800.000,00	97,90	2.192.750.000,00
d)	Belanja Gaji dan Tunjangan DPRD	25.360.371.000,00	24.576.140.510,00	96,91	24.728.342.441,00
(1)	Belanja Uang Representasi DPRD	1.039.403.000,00	1.002.330.000,00	96,43	1.004.010.000,00
(2)	Belanja Tunjangan Keluarga DPRD	109.237.000,00	97.473.600,00	89,23	101.585.400,00
(3)	Belanja Tunjangan Beras DPRD	141.699.000,00	107.978.220,00	76,20	113.120.040,00
(4)	Belanja Uang Paket DPRD	103.942.000,00	85.890.000,00	82,63	86.058.000,00
(5)	Belanja Tunjangan Jabatan DPRD	1.464.134.000,00	1.453.378.500,00	99,27	1.455.814.500,00
(6)	Belanja Tunjangan Alat Kelengkapan DPRD	141.392.000,00	107.793.000,00	76,24	129.717.000,00
(7)	Belanja Tunjangan Alat Kelengkapan Lainnya DPRD	53.372.000,00	21.619.500,00	40,51	6.653.325,00
(8)	Belanja Tunjangan Komunikasi Intensif Pimpinan dan Anggota DPRD	8.136.450.000,00	7.923.300.000,00	97,38	7.938.000.000,00
(9)	Belanja Tunjangan Reses DPRD	2.034.113.000,00	1.984.500.000,00	97,56	1.940.400.000,00



PEMERINTAH KABUPATEN SUKOHARJO
CATATAN ATAS LAPORAN KEUANGAN
Untuk tahun yang berakhir pada tanggal 31 Desember 2022

Belanja Pegawai		Tahun 2022			Tahun 2021
		Anggaran	Realisasi	%	Realisasi
(10)	Belanja Pembebanan PPh kepada Pimpinan dan Anggota DPRD	102.766.000,00	83.498.930,00	81,25	244.278.656,00
(11)	Belanja Pembulatan Gaji DPRD	12.000,00	0,00	0,00	0,00
(12)	Belanja Tunjangan Kesejahteraan Pimpinan dan Anggota DPRD	6.050.823.000,00	5.902.778.760,00	97,55	5.903.105.520,00
(13)	Belanja Tunjangan Transportasi DPRD	5.950.740.000,00	5.805.600.000,00	97,56	5.805.600.000,00
(14)	Belanja Uang Jasa Pengabdian DPRD	32.288.000,00	0,00	0,00	0,00
e)	Belanja Gaji dan Tunjangan KDH/WKDH	1.174.138.500,00	1.047.230.452,00	89,19	912.057.640,00
(1)	Belanja Gaji Pokok KDH/WKDH	56.026.000,00	54.600.000,00	97,45	54.600.000,00
(2)	Belanja Tunjangan Keluarga KDH/WKDH	7.233.000,00	5.460.000,00	75,49	5.688.000,00
(3)	Belanja Tunjangan Jabatan KDH/WKDH	99.491.000,00	98.280.000,00	98,78	98.280.000,00
(4)	Belanja Tunjangan Beras KDH/WKDH	4.523.000,00	3.476.160,00	76,86	4.490.040,00
(5)	Belanja Tunjangan PPh/Tunjangan Khusus KDH/WKDH	6.010.000,00	2.218.156,00	36,91	2.133.546,00
(6)	Belanja Pembulatan Gaji KDH/WKDH	2.000,00	1.440,00	72,00	1.480,00
(7)	Belanja Iuran Jaminan Kesehatan bagi KDH/WKDH	5.490.000,00	5.428.800,00	98,89	5.437.920,00
(8)	Belanja Iuran Jaminan Kecelakaan Kerja KDH/WKDH	1.005.000,00	112.320,00	11,18	112.320,00
(9)	Belanja Iuran Jaminan Kematian KDH/WKDH	796.000,00	336.960,00	42,33	336.960,00
(10)	Belanja Insentif bagi KDH/WKDH atas Pemungutan Pajak Daerah	993.562.500,00	877.316.616,00	88,30	740.977.374,00
f)	Belanja Penerimaan Lainnya Pimpinan DPRD serta KDH/WKDH	1.002.948.000,00	979.680.000,00	97,68	993.120.000,00
(1)	Belanja Dana Operasional Pimpinan DPRD	402.948.000,00	379.680.000,00	94,23	393.120.000,00
(2)	Belanja Dana Operasional KDH/WKDH	600.000.000,00	600.000.000,00	100,00	600.000.000,00
g)	Belanja Pegawai BLUD	15.877.966.767,00	14.584.628.757,00	91,85	14.350.365.716,00
(1)	Belanja Pegawai BLUD	15.877.966.767,00	14.584.628.757,00	91,85	14.350.365.716,00
	Jumlah	862.775.054.375,00	824.229.915.680,00	95,53	830.659.026.029,00

Belanja Pegawai Pemerintah Kabupaten Sukoharjo Tahun Anggaran 2022 dianggarkan sebesar Rp862.775.054.375,00 realisasinya sebesar Rp824.229.915.680,00 atau 95,53% yang berarti turun sebesar Rp6.429.110.349,00 atau 0,77% terhadap realisasi Belanja Pegawai Tahun Anggaran 2021 yaitu sebesar Rp830.659.026.029,00.

Rincian Realisasi Belanja Pegawai per OPD dari tanggal 1 Januari sampai dengan 31 Desember 2022 adalah sebagai berikut :



PEMERINTAH KABUPATEN SUKOHARJO
CATATAN ATAS LAPORAN KEUANGAN
Untuk tahun yang berakhir pada tanggal 31 Desember 2022

Tabel 5.1.19
Belanja Pegawai per OPD

(dalam rupiah)

Belanja Pegawai		Tahun 2022			Tahun 2021
		Anggaran	Realisasi	%	Realisasi
1	Dinas Pendidikan Dan Kebudayaan	457.685.585.180,00	437.846.990.188,00	95,67	481.036.561.413,00
2	Dinas Kesehatan	104.053.698.767,00	100.992.069.747,00	97,06	99.321.428.341,00
3	Rumah Sakit Umum Daerah	50.985.018.000,00	48.348.295.207,00	94,83	50.291.981.618,00
4	Dinas Pekerjaan Umum Dan Penataan Ruang	12.633.313.000,00	11.982.496.003,00	94,85	10.462.443.116,00
5	Dinas Perumahan Dan Kawasan Pemukiman	3.977.691.910,00	3.765.702.733,00	94,67	4.202.327.425,00
6	Kesatuan Bangsa Dan Politik	2.455.034.000,00	2.434.233.739,00	99,15	1.281.420.706,00
7	Satuan Polisi Pamong Praja	8.385.920.000,00	7.904.863.389,00	94,26	8.021.574.992,00
8	Badan Penanggulangan Bencana Daerah	1.104.679.000,00	975.849.156,00	88,34	996.873.023,00
9	Dinas Sosial	4.006.127.000,00	3.700.527.305,00	92,37	3.096.605.116,00
10	Dinas Perindustrian Dan Tenaga Kerja	5.315.008.000,00	4.689.755.913,00	88,24	4.047.644.395,00
11	DPPKBP3A	3.113.494.000,00	2.952.874.583,00	94,84	2.451.627.672,00
12	Dinas Pangan	2.934.835.000,00	2.688.342.666,00	91,60	2.101.885.590,00
13	Dinas Lingkungan Hidup	8.011.913.500,00	7.881.948.425,00	98,38	5.969.939.359,00
14	Dinas Kependudukan Dan Pencatatan Sipil	5.538.456.000,00	4.967.510.283,00	89,69	4.486.574.005,00
15	Dinas Pemberdayaan Masyarakat Dan Desa	4.033.037.000,00	3.664.591.865,00	90,86	3.285.293.190,00
16	Dinas Perhubungan	5.008.374.000,00	4.821.779.465,00	96,27	3.953.179.784,00
17	Dinas Komunikasi Dan Informasi	3.208.602.000,00	3.152.755.707,00	98,26	2.309.658.380,00
18	Dinas Perdagangan Koperasi Usaha Kecil Dan Menengah	10.076.018.000,00	9.208.341.086,00	91,39	8.468.343.350,00
19	Dinas Kepemudaan Dan Olah Raga	2.824.337.000,00	2.719.004.415,00	96,27	2.185.744.514,00
20	Dinas Kearsipan Dan Perpustakaan	3.208.898.000,00	3.044.123.436,00	94,87	2.605.161.822,00
21	Dinas Pertanian Dan Perikanan	17.647.860.000,00	16.576.209.122,00	93,93	12.982.781.462,00
22	Sekretariat Daerah	17.179.915.000,00	16.204.601.913,00	94,32	14.064.584.559,00
23	Sekretariat DPRD	29.619.281.000,00	28.651.176.400,00	96,73	27.864.221.101,00
24	Dinas Penanaman Modal Dan Pelayanan Terpadu Satu Pintu	3.870.581.000,00	3.695.385.667,00	95,47	3.272.428.242,00
25	Kecamatan Weru	1.624.565.000,00	1.600.590.872,00	98,52	1.404.127.483,00
26	Kecamatan Bulu	1.634.515.000,00	1.600.031.107,00	97,89	1.507.133.326,00
27	Kecamatan Tawang Sari	1.841.799.000,00	1.795.339.392,00	97,48	1.406.928.546,00
28	Kecamatan Sukoharjo	12.323.144.000,00	11.205.777.819,00	90,93	10.645.671.549,00
29	Kecamatan Nguter	1.967.238.000,00	1.850.760.051,00	94,08	1.613.123.905,00
30	Kecamatan Bendosari	2.332.152.000,00	2.246.587.222,00	96,33	2.048.241.707,00
31	Kecamatan Polokarto	1.929.157.000,00	1.703.592.218,00	88,31	1.506.577.896,00
32	Kecamatan Mojolaban	1.843.708.000,00	1.781.518.157,00	96,63	1.665.234.767,00
33	Kecamatan Grogol	1.711.493.000,00	1.693.676.917,00	98,96	1.484.657.249,00



PEMERINTAH KABUPATEN SUKOHARJO
CATATAN ATAS LAPORAN KEUANGAN
Untuk tahun yang berakhir pada tanggal 31 Desember 2022

Belanja Pegawai		Tahun 2022			Tahun 2021
		Anggaran	Realisasi	%	Realisasi
34	Kecamatan Baki	1.711.349.000,00	1.673.152.821,00	97,77	1.612.389.004,00
35	Kecamatan Gatak	1.762.497.000,00	1.629.185.473,00	92,44	1.608.683.839,00
36	Kecamatan Kartasura	4.230.547.000,00	4.125.620.774,00	97,52	3.780.432.655,00
37	Inspektorat	5.132.328.000,00	4.885.629.721,00	95,19	4.186.991.428,00
38	Badan Perencanaan Penelitian Dan Pengembangan Daerah	3.820.334.000,00	3.478.127.585,00	91,04	2.949.458.034,00
39	Badan Keuangan Daerah	19.681.207.018,00	18.129.738.263,00	92,12	17.332.572.882,00
40	Badan Kepegawaian Pendidikan Dan Pelatihan	32.351.345.000,00	31.961.158.875,00	98,79	17.146.518.584,00
Jumlah		862.775.054.375,00	824.229.915.680,00	95,53	830.659.026.029,00

A.2.a.2) Belanja Barang dan Jasa

Uraian	Tahun 2022			Tahun 2021
	Anggaran	Realisasi	%	Realisasi
Belanja Barang dan jasa	634.415.722.167,00	588.004.129.525,00	92,68	575.798.113.836,00

Belanja Barang dan Jasa adalah pengeluaran anggaran untuk kegiatan sehari-hari pemerintah daerah yang memberikan manfaat jangka pendek.

Realisasi Belanja Barang dan Jasa dari tanggal 1 Januari sampai dengan 31 Desember 2022 adalah sebagai berikut :

Tabel 5.1.20
Belanja Barang dan Jasa

(dalam rupiah)

Belanja Barang dan Jasa		Tahun 2022			Tahun 2021
		Anggaran	Realisasi	%	Realisasi
a)	Belanja Barang	101.481.373.344,00	95.982.281.275,00	94,58	100.565.329.663,00
(1)	Belanja Bahan Bangunan dan Konstruksi	581.251.000,00	575.938.000,00	99,09	430.161.320,00
(2)	Belanja Bahan Kimia	1.329.103.000,00	1.306.621.860,00	98,31	6.051.125.438,00
(3)	Belanja Bahan Bakar dan Pelumas	6.444.002.000,00	6.011.782.568,00	93,29	5.903.494.711,00
(4)	Belanja Bahan Baku	6.120.000,00	6.120.000,00	100,00	4.620.000,00
(5)	Belanja Bahan Kimia Nuklir	1.620.000,00	1.620.000,00	100,00	1.310.000,00
(6)	Belanja Bahan/Bibit Tanaman	496.870.000,00	494.238.725,00	99,47	360.960.999,00
(7)	Belanja Isi Tabung Pemadam Kebakaran	163.712.000,00	141.958.500,00	86,71	126.103.000,00
(8)	Belanja Isi Tabung Gas	41.580.000,00	33.977.000,00	81,71	29.347.000,00
(9)	Belanja Bahan/Bibit Ternak/Bibit Ikan	349.561.000,00	347.405.560,00	99,38	362.490.000,00
(10)	Belanja Bahan Lainnya	420.953.474,00	415.389.800,00	98,68	466.092.200,00
(11)	Belanja Suku Cadang Alat Angkutan	1.050.513.000,00	1.031.277.442,00	98,17	907.864.797,00
(12)	Belanja Suku Cadang Alat Besar	36.161.000,00	32.725.000,00	90,50	193.264.000,00



PEMERINTAH KABUPATEN SUKOHARJO
CATATAN ATAS LAPORAN KEUANGAN
Untuk tahun yang berakhir pada tanggal 31 Desember 2022

Belanja Barang dan Jasa		Tahun 2022			Tahun 2021
		Anggaran	Realisasi	%	Realisasi
(13)	Belanja Suku Cadang Alat Kedokteran	2.137.006.777,00	1.451.651.900,00	67,93	8.892.400.735,00
(14)	Belanja Suku Cadang Alat Laboratorium	241.761.100,00	237.915.900,00	98,41	710.212.700,00
(15)	Belanja Suku Cadang Alat Bengkel	1.383.000,00	1.379.000,00	99,71	1.291.000,00
(16)	Belanja Suku Cadang Lainnya	99.220.000,00	97.340.000,00	98,11	8.610.000,00
(17)	Belanja Alat Tulis Kantor	13.478.820.443,00	12.789.799.413,00	94,89	11.709.820.512,00
(18)	Belanja Kertas dan Cover	1.997.474.564,00	1.955.942.300,00	97,92	1.825.299.099,00
(19)	Belanja Bahan Cetak	549.226.500,00	545.398.000,00	99,30	565.957.000,00
(20)	Belanja Benda Pos	674.605.000,00	657.823.103,00	97,51	506.376.400,00
(21)	Belanja Bahan Komputer	2.931.360.170,00	2.827.558.398,00	96,46	2.642.524.122,00
(22)	Belanja Perabot Kantor	2.045.958.204,00	1.952.888.420,00	95,45	2.105.260.864,00
(23)	Belanja Alat Listrik	2.428.493.150,00	2.336.334.188,00	96,21	1.471.813.086,00
(24)	Belanja Perlengkapan Dinas	59.808.000,00	59.796.000,00	99,98	9.350.000,00
(25)	Belanja Perlengkapan Pendukung Olahraga	92.855.000,00	47.000.000,00	50,62	85.690.000,00
(26)	Belanja Suvenir/Cendera Mata	1.339.584.000,00	1.331.398.594,00	99,39	928.180.000,00
(27)	Belanja Alat/Bahan untuk Kegiatan Kantor Lainnya	3.083.611.000,00	2.888.994.346,00	93,69	2.711.899.364,00
(28)	Belanja Obat	2.590.478.422,00	2.278.046.520,00	87,94	2.443.620.375,00
(29)	Belanja Obat-Obatan Lainnya	546.355.240,00	539.616.534,00	98,77	270.375.000,00
(30)	Belanja Barang untuk Dijual/Diserahkan kepada Masyarakat	1.527.850.000,00	1.522.056.200,00	99,62	186.350.000,00
(31)	Belanja Barang untuk Dijual/Diserahkan kepada Pihak Ketiga/Pihak Lain	278.650.000,00	259.929.800,00	93,28	542.662.000,00
(32)	Belanja Natura	2.793.187.600,00	2.541.249.925,00	90,98	2.706.993.090,00
(33)	Belanja Pakan	332.892.000,00	329.493.675,00	98,98	333.658.000,00
(34)	Belanja Natura dan Pakan Lainnya	931.000,00	931.000,00	100,00	0,00
(35)	Belanja Makanan dan Minuman Rapat	37.390.508.000,00	35.693.157.345,00	95,46	34.506.902.650,00
(36)	Belanja Makanan dan Minuman Jamuan Tamu	3.203.960.000,00	2.725.705.046,00	85,07	1.553.187.190,00
(37)	Belanja Penambah Daya Tahan Tubuh	1.495.373.200,00	1.450.162.763,00	96,98	1.231.724.110,00
(38)	Belanja Makanan dan Minuman pada Fasilitas Pelayanan Urusan Kesehatan	3.095.275.000,00	3.088.657.250,00	99,79	3.124.283.700,00
(39)	Belanja Makanan dan Minuman pada Fasilitas Pelayanan Urusan Sosial	0,00	0,00	0,00	0,00
(40)	Belanja Makanan dan Minuman Aktivitas Lapangan	2.426.785.000,00	2.341.443.000,00	96,48	1.626.865.500,00
(41)	Belanja Pakaian Dinas KDH dan WKDH	177.460.000,00	176.183.290,00	99,28	23.754.250,00
(42)	Belanja Pakaian Dinas dan Atribut Pimpinan dan Anggota DPRD	128.700.000,00	128.367.900,00	99,74	223.020.000,00
(43)	Belanja Pakaian Sipil Harian (PSH)	0,00	0,00	0,00	6.000.000,00
(44)	Belanja Pakaian Sipil Lengkap (PSL)	41.400.000,00	41.206.500,00	99,53	41.500.000,00



PEMERINTAH KABUPATEN SUKOHARJO
CATATAN ATAS LAPORAN KEUANGAN
Untuk tahun yang berakhir pada tanggal 31 Desember 2022

Belanja Barang dan Jasa		Tahun 2022			Tahun 2021
		Anggaran	Realisasi	%	Realisasi
(45)	Belanja Pakaian Dinas Harian (PDH)	438.211.000,00	409.655.820,00	93,48	809.968.801,00
(46)	Belanja Pakaian Dinas Lapangan (PDL)	235.332.500,00	229.332.800,00	97,45	507.661.500,00
(47)	Belanja Pakaian Sipil Resmi (PSR)	3.600.000,00	3.563.100,00	98,98	3.600.000,00
(48)	Belanja Pakaian Dinas Upacara (PDU)	16.000.000,00	15.939.600,00	99,62	48.500.000,00
(49)	Belanja Pakaian Penyelamatan	36.750.000,00	36.750.000,00	100,00	46.575.000,00
(50)	Belanja Pakaian Siaga	435.780.000,00	432.393.400,00	99,22	188.215.000,00
(51)	Belanja Pakaian Kerja Laboratorium	50.000.000,00	50.000.000,00	100,00	30.600.000,00
(52)	Belanja Pakaian KORPRI	0,00	0,00	0,00	7.771.500,00
(53)	Belanja Pakaian Adat Daerah	0,00	0,00	0,00	125.375.000,00
(54)	Belanja Pakaian Batik Tradisional	313.335.000,00	313.325.500,00	100,00	216.141.500,00
(55)	Belanja Pakaian Olahraga	1.207.445.000,00	1.178.001.854,00	97,56	609.856.000,00
(56)	Belanja Pakaian Paskibraka	568.200.000,00	561.464.436,00	98,81	0,00
(57)	Belanja Pakaian Jas/Safari	6.600.000,00	6.600.000,00	100,00	6.600.000,00
(58)	Belanja Komponen-Komponen Rambu- Rambu	56.756.000,00	47.829.000,00	84,27	132.051.150,00
(59)	Belanja Pipa-Pipa Plastik PVC (UPVC)	945.000,00	945.000,00	100,00	0,00
b)	Belanja Jasa	255.031.736.993,00	238.016.899.627,00	93,33	197.797.610.406,00
(1)	Belanja Jasa Kantor	164.877.415.597,00	155.411.509.384,00	94,26	152.212.842.004,00
(2)	Belanja Iuran Jaminan/Asuransi	29.859.082.055,00	26.005.320.451,00	87,09	27.486.077.623,00
(3)	Belanja Sewa Tanah	53.500.000,00	45.500.000,00	85,05	30.000.000,00
(4)	Belanja Sewa Peralatan dan Mesin	5.565.359.341,00	5.151.169.514,00	92,56	4.437.744.234,00
(5)	Belanja Sewa Gedung dan Bangunan	1.322.075.000,00	1.215.921.050,00	91,97	1.468.710.400,00
(6)	Belanja Sewa Aset Tetap Lainnya	33.125.000,00	32.565.000,00	98,31	6.000.000,00
(7)	Belanja Jasa Konsultansi Konstruksi	3.804.777.000,00	3.736.594.400,00	98,21	1.730.778.375,00
(8)	Belanja Jasa Konsultansi Non Konstruksi	3.182.800.000,00	2.915.516.200,00	91,60	2.186.905.300,00
(9)	Belanja Kursus/Pelatihan, Sosialisasi, Bimbingan Teknis serta Pendidikan dan Pelatihan	9.483.453.000,00	8.675.519.840,00	91,48	4.871.402.245,00
(10)	Belanja Jasa Insentif bagi Pegawai Non ASN atas Pemungutan Pajak Daerah	87.500.000,00	59.416.124,00	67,90	55.888.451,00
(11)	Belanja Uang yang Diberikan kepada Pihak Ketiga/Pihak Lain/Masyarakat	34.122.650.000,00	33.580.904.782,00	98,41	2.512.318.254,00
(12)	Belanja Jasa yang Diberikan kepada Pihak Ketiga/Pihak Lain/Masyarakat	2.640.000.000,00	1.186.962.882,00	44,96	798.943.520,00
c)	Belanja Pemeliharaan	37.100.394.283,00	35.260.792.856,00	95,04	48.697.989.313,00
(1)	Belanja Pemeliharaan Peralatan dan Mesin	12.100.395.814,00	11.605.310.358,00	95,91	9.831.660.450,00
(2)	Belanja Pemeliharaan Gedung dan Bangunan	11.264.784.829,00	10.949.020.059,00	97,20	14.436.279.463,00
(3)	Belanja Pemeliharaan Jalan, Jaringan, dan Irigasi	13.735.213.640,00	12.706.462.439,00	92,51	24.430.049.400,00



PEMERINTAH KABUPATEN SUKOHARJO
CATATAN ATAS LAPORAN KEUANGAN
Untuk tahun yang berakhir pada tanggal 31 Desember 2022

Belanja Barang dan Jasa		Tahun 2022			Tahun 2021
		Anggaran	Realisasi	%	Realisasi
d)	Belanja Perjalanan Dinas	50.819.541.312,00	48.082.039.268,00	94,61	33.576.384.193,00
(1)	Belanja Perjalanan Dinas Biasa	37.825.314.312,00	36.057.948.224,00	95,33	24.353.377.684,00
(2)	Belanja Perjalanan Dinas Tetap	60.815.000,00	56.070.000,00	92,20	61.255.000,00
(3)	Belanja Perjalanan Dinas Dalam Kota	12.311.117.000,00	11.382.173.500,00	92,45	8.936.966.509,00
(4)	Belanja Perjalanan Dinas Paket Meeting Dalam Kota	123.235.000,00	116.115.000,00	94,22	124.865.000,00
(5)	Belanja Perjalanan Dinas Paket Meeting Luar Kota	499.060.000,00	469.732.544,00	94,12	99.920.000,00
e)	Belanja Barang dan Jasa BOS	58.359.857.700,00	55.421.174.622,00	94,96	58.620.646.450,00
(1)	Belanja Barang dan Jasa BOS	58.359.857.700,00	55.421.174.622,00	94,96	58.620.646.450,00
f)	Belanja Barang dan Jasa BLUD	131.622.818.535,00	115.240.941.877,00	87,55	136.540.153.811,00
(1)	Belanja Barang dan Jasa BLUD	131.622.818.535,00	115.240.941.877,00	87,55	136.540.153.811,00
	Jumlah	634.415.722.167,00	588.004.129.525,00	92,68	575.798.113.836,00

Belanja Barang dan Jasa Pemerintah Kabupaten Sukoharjo Tahun Anggaran 2022 dianggarkan sebesar Rp634.415.722.167,00 realisasinya sebesar Rp588.004.129.525,00 atau 92,68% yang berarti meningkat sebesar Rp12.206.015.689,00 atau 2,12% terhadap realisasi Belanja Barang dan Jasa Tahun Anggaran 2021 yaitu sebesar Rp575.798.113.836,00.

Rincian realisasi Belanja Barang dan Jasa per OPD dari tanggal 1 Januari sampai dengan 31 Desember 2022 adalah sebagai berikut:

Tabel 5.1.21
Belanja Barang dan Jasa per OPD

(dalam rupiah)

Belanja Barang dan Jasa		Tahun 2022			Tahun 2021
		Anggaran	Realisasi	%	Realisasi
1	Dinas Pendidikan Dan Kebudayaan	101.632.966.086,00	98.211.171.399,00	96,63	100.377.831.557,00
2	Dinas Kesehatan	95.692.160.796,00	83.075.073.247,00	86,81	100.177.010.939,00
3	Rumah Sakit Umum Daerah	99.334.000.000,00	86.740.392.127,00	87,32	111.185.625.755,00
4	Dinas Pekerjaan Umum Dan Penataan Ruang	22.656.995.419,00	20.364.528.942,00	89,88	25.112.846.174,00
5	Dinas Perumahan Dan Kawasan Pemukiman	3.899.483.981,00	3.584.889.044,00	91,93	6.681.353.112,00
6	Kesatuan Bangsa Dan Politik	4.320.587.512,00	4.213.465.554,00	97,52	2.156.760.440,00
7	Satuan Polisi Pamong Praja	8.745.935.792,00	8.333.805.124,00	95,29	9.358.530.744,00
8	Badan Penanggulangan Bencana Daerah	1.349.786.469,00	1.285.054.103,00	95,20	1.514.813.497,00
9	Dinas Sosial	29.539.097.487,00	29.326.051.640,00	99,28	4.015.740.363,00
10	Dinas Perindustrian Dan Tenaga Kerja	3.197.319.132,00	3.071.866.843,00	96,08	2.276.451.843,00
11	DPPKBP3A	15.154.293.198,00	13.021.740.823,00	85,93	7.781.067.282,00
12	Dinas Pangan	4.855.097.996,00	4.712.949.318,00	97,07	2.034.288.473,00



PEMERINTAH KABUPATEN SUKOHARJO
CATATAN ATAS LAPORAN KEUANGAN
Untuk tahun yang berakhir pada tanggal 31 Desember 2022

Belanja Barang dan Jasa		Tahun 2022			Tahun 2021
		Anggaran	Realisasi	%	Realisasi
13	Dinas Lingkungan Hidup	14.745.673.285,00	14.561.358.860,00	98,75	12.419.629.361,00
14	Dinas Kependudukan Dan Pencatatan Sipil	5.582.658.883,00	5.380.501.389,00	96,38	4.262.666.072,00
15	Dinas Pemberdayaan Masyarakat Dan Desa	8.916.283.384,00	8.782.578.319,00	98,50	8.267.868.701,00
16	Dinas Perhubungan	36.767.301.847,00	36.039.687.461,00	98,02	31.013.666.397,00
17	Dinas Komunikasi Dan Informasi	7.845.332.649,00	7.523.867.813,00	95,90	7.592.361.115,00
18	Dinas Perdagangan Koperasi Usaha Kecil Dan Menengah	12.451.089.885,00	11.848.947.857,00	95,16	10.795.485.607,00
19	Dinas Kepemudaan Dan Olah Raga	4.781.801.000,00	4.677.772.364,00	97,82	3.182.301.669,00
20	Dinas Kearsipan Dan Perpustakaan	2.186.707.000,00	2.087.700.173,00	95,47	1.068.395.341,00
21	Dinas Pertanian Dan Perikanan	12.683.776.746,00	12.347.964.684,00	97,35	5.500.667.282,00
22	Sekretariat Daerah	35.820.504.188,00	33.557.757.439,00	93,68	26.115.734.873,00
23	Sekretariat DPRD	39.154.601.516,00	37.314.877.477,00	95,30	29.442.892.006,00
24	Dinas Penanaman Modal Dan Pelayanan Terpadu Satu Pintu	3.197.949.883,00	3.020.518.828,00	94,45	1.824.777.522,00
25	Kecamatan Weru	1.113.273.448,00	1.085.871.150,00	97,54	1.269.176.138,00
26	Kecamatan Bulu	1.204.611.688,00	1.178.264.249,00	97,81	1.742.928.939,00
27	Kecamatan Tawangsari	1.269.836.550,00	1.237.628.695,00	97,46	1.947.646.096,00
28	Kecamatan Sukoharjo	8.279.114.980,00	7.892.616.589,00	95,33	15.185.690.450,00
29	Kecamatan Nguter	1.236.304.040,00	1.221.080.102,00	98,77	1.970.705.141,00
30	Kecamatan Bendosari	1.890.485.068,00	1.821.427.411,00	96,35	2.988.444.119,00
31	Kecamatan Polokarto	1.517.764.924,00	1.501.741.803,00	98,94	1.701.018.225,00
32	Kecamatan Mojolaban	1.259.615.988,00	1.241.911.663,00	98,59	1.570.270.180,00
33	Kecamatan Grogol	1.244.748.000,00	1.219.012.107,00	97,93	1.795.414.954,00
34	Kecamatan Baki	1.308.568.000,00	1.273.326.034,00	97,31	1.744.187.304,00
35	Kecamatan Gatak	1.425.003.166,00	1.346.525.293,00	94,49	1.757.924.033,00
36	Kecamatan Kartasura	2.413.190.000,00	2.313.970.658,00	95,89	2.625.682.134,00
37	Inspektorat	2.317.873.243,00	2.249.622.139,00	97,06	1.485.522.139,00
38	Badan Perencanaan Penelitian Dan Pengembangan Daerah	4.083.521.768,00	4.010.971.445,00	98,22	2.908.835.204,00
39	Badan Keuangan Daerah	18.432.894.106,00	16.550.687.232,00	89,79	11.896.583.550,00
40	Badan Kepegawaian Pendidikan Dan Pelatihan	10.907.513.064,00	8.774.952.127,00	80,45	9.049.319.105,00
	Jumlah	634.415.722.167,00	588.004.129.525,00	92,68	575.798.113.836,00

A.2.a.3) Belanja Subsidi

Uraian	Tahun 2022			Tahun 2021
	Anggaran	Realisasi	%	Realisasi
Belanja Subsidi	1.478.511.000,00	704.788.792,00	47,67	624.509.495,00



PEMERINTAH KABUPATEN SUKOHARJO
CATATAN ATAS LAPORAN KEUANGAN
Untuk tahun yang berakhir pada tanggal 31 Desember 2022

Belanja Subsidi merupakan pengeluaran atau alokasi anggaran yang diberikan pemerintah daerah kepada perusahaan/ lembaga tertentu agar harga jual produksi/ jasa yang dihasilkan atau biaya bunga pinjaman dapat terjangkau oleh masyarakat.

Rincian realisasi Belanja Subsidi dari tanggal 1 Januari sampai dengan 31 Desember 2022 adalah sebagai berikut :

Tabel 5.1.22
Belanja Subsidi

(dalam rupiah)

Belanja Subsidi		Tahun 2022			Tahun 2021
		Anggaran	Realisasi	%	Realisasi
a)	Belanja Subsidi Bunga untuk UMKM pada Bank BUMN	0,00	0,00	0,00	77.865.260,00
(1)	Bank Mandiri KCP Sukoharjo	0,00	0,00	0,00	30.077.176,00
(2)	Pegadaian	0,00	0,00	0,00	23.979.383,00
(3)	Bank Mandiri Kantor Cabang Pembantu Daleman	0,00	0,00	0,00	5.844.363,00
(4)	Bank Mandiri Kantor Cabang Pembantu Bekonang	0,00	0,00	0,00	2.557.848,00
(5)	Bank Mandiri Kantor Cabang Pembantu Solo Baru Raya	0,00	0,00	0,00	2.217.906,00
(6)	Bank Mandiri Kantor Cabang Pembantu Solo Baru	0,00	0,00	0,00	6.678.436,00
(7)	Bank Mandiri Kantor Cabang Pembantu Tawangsari	0,00	0,00	0,00	2.476.281,00
(8)	Bank Mandiri Kantor Cabang Pembantu Makamhaji	0,00	0,00	0,00	2.986.651,00
(9)	Bank Mandiri Kantor Cabang Pembantu Kartasura	0,00	0,00	0,00	1.047.216,00
b)	Belanja Subsidi Bunga untuk UMKM pada Bank BUMD	578.458.800,00	295.671.470,00	51,11	242.289.317,00
(1)	Bank Jateng	96.545.500,00	22.129.003,00	22,92	30.619.912,00
(2)	Bank Sukoharjo	92.745.600,00	36.001.375,00	38,82	36.198.250,00
(3)	PT. BPR BKK Jateng	236.540.000,00	152.811.156,00	64,60	122.862.500,00
(4)	PD. BPR BKK Grogol	152.627.700,00	84.729.936,00	55,51	52.608.655,00
c)	Belanja Subsidi Bunga untuk UMKM pada Bank Swasta	900.052.200,00	409.117.322,00	45,45	304.354.918,00
(1)	BPR Bekonang Sukoharjo	76.769.850,00	36.223.510,00	47,18	17.965.086,00
(2)	BPR Ihutan Ganda	140.000.000,00	61.902.000,00	44,22	40.801.988,00



PEMERINTAH KABUPATEN SUKOHARJO
CATATAN ATAS LAPORAN KEUANGAN
Untuk tahun yang berakhir pada tanggal 31 Desember 2022

Belanja Subsidi		Tahun 2022			Tahun 2021
		Anggaran	Realisasi	%	Realisasi
(3)	BPR Jadi Manunggal Abadi	40.970.023,00	7.817.734,00	19,08	6.530.071,00
(4)	BPR Kartadhani Mulya	0,00	0,00	0,00	1.264.457,00
(5)	BPR Kartasura Makmur	123.801.327,00	97.649.150,00	78,88	27.159.539,00
(6)	BPR Kartasura Saribumi	100.000.000,00	58.000.750,00	58,00	38.783.695,00
(7)	BPR Restu Arta Abadi	0,00	0,00	0,00	14.851.615,00
(8)	BPR Sami Makmur	50.000.000,00	12.904.900,00	25,81	7.738.250,00
(9)	BPR Sinarguna Sejahtera	0,00	0,00	0,00	139.237,00
(10)	BPR Solobaru Permai	0,00	0,00	0,00	998.804,00
(11)	BPR Wira Ardana Sejahtera	118.511.000,00	36.002.800,00	30,38	55.579.850,00
(12)	BPR Arta Sari Sentosa	250.000.000,00	98.616.478,00	39,45	91.140.055,00
(13)	BPR Surya Utama	0,00	0,00	0,00	1.402.271,00
	Jumlah	1.478.511.000,00	704.788.792,00	47,67	624.509.495,00

Belanja Subsidi Pemerintah Kabupaten Sukoharjo Tahun Anggaran 2022 dianggarkan sebesar Rp1.478.511.000,00 realisasinya sebesar Rp704.788.792,00 atau 47,67%, yang berarti meningkat sebesar Rp80.279.297,00 atau 12,85% terhadap realisasi Belanja Subsidi Tahun Anggaran 2021 yaitu sebesar Rp624.509.495,00. Realisasi belanja subsidi hanya mencapai 47,67% disebabkan adanya kesalahan perhitungan anggaran.

A.2.a.4) Belanja Hibah

Uraian	Tahun 2022			Tahun 2021
	Anggaran	Realisasi	%	Realisasi
Belanja Hibah	64.217.368.400,00	61.033.159.330,00	95,04	48.541.701.076,00

Belanja Hibah adalah pemberian uang/ barang atau jasa dari pemerintah daerah kepada pemerintah atau pemerintah daerah lainnya, perusahaan daerah, masyarakat dan organisasi kemasyarakatan, yang secara spesifik telah ditetapkan peruntukannya, bersifat tidak wajib dan tidak mengikat, serta tidak secara terus-menerus yang bertujuan untuk menunjang penyelenggaraan urusan pemerintah daerah.



PEMERINTAH KABUPATEN SUKOHARJO
CATATAN ATAS LAPORAN KEUANGAN
 Untuk tahun yang berakhir pada tanggal 31 Desember 2022

Rincian realisasi Belanja Hibah dari tanggal 1 Januari sampai dengan 31 Desember 2022 adalah sebagai berikut:

Tabel 5.1.23
Belanja Hibah

(dalam rupiah)

Belanja Hibah	Tahun 2022			Tahun 2021
	Anggaran	Realisasi	%	Realisasi
a) Belanja Hibah Barang kepada Pemerintah Pusat	0,00	0,00	0,00	99.630.000,00
(1) Belanja Hibah Barang kepada Pemerintah Pusat	0,00	0,00	0,00	99.630.000,00
b) Belanja Hibah kepada Badan dan Lembaga yang Bersifat Nirlaba, Sukarela dan Sosial yang Dibentuk Berdasarkan Peraturan Perundang-Undangan	48.134.980.400,00	45.136.112.400,00	93,77	31.057.449.100,00
(1) Belanja Hibah Uang	43.681.612.000,00	40.768.361.000,00	93,33	27.118.501.500,00
(2) Belanja Hibah Barang	4.453.368.400,00	4.367.751.400,00	98,08	3.938.947.600,00
c) Belanja Hibah kepada Badan dan Lembaga Nirlaba, Sukarela dan Sosial yang Telah Memiliki Surat Keterangan Terdaftar	11.641.793.000,00	11.579.961.930,00	99,47	10.614.827.000,00
(1) Belanja Hibah Uang	5.001.500.000,00	4.996.825.000,00	99,91	2.034.000.000,00
(2) Belanja Hibah Barang	6.640.293.000,00	6.583.136.930,00	99,14	8.580.827.000,00
d) Belanja Hibah kepada Badan dan Lembaga Nirlaba, Sukarela Bersifat Sosial Kemasyarakatan	3.312.075.000,00	3.188.565.000,00	96,27	5.511.274.976,00
(1) Belanja Hibah Uang	2.101.000.000,00	2.056.000.000,00	97,86	4.581.820.976,00
(2) Belanja Hibah Barang	1.211.075.000,00	1.132.565.000,00	93,52	929.454.000,00
e) Belanja Hibah kepada Koperasi	0,00	0,00	0,00	130.000.000,00
(1) Belanja Hibah Uang kepada Koperasi	0,00	0,00	0,00	130.000.000,00
f) Belanja Hibah Bantuan Keuangan kepada Partai Politik	1.128.520.000,00	1.128.520.000,00	100,00	1.128.520.000,00
(1) Belanja Hibah berupa Bantuan Keuangan kepada Partai Politik	1.128.520.000,00	1.128.520.000,00	100,00	1.128.520.000,00
Jumlah	64.217.368.400,00	61.033.159.330,00	95,04	48.541.701.076,00

Belanja Hibah Pemerintah Kabupaten Sukoharjo Tahun Anggaran 2022 dianggarkan sebesar Rp64.217.368.400,00 realisasinya sebesar Rp61.033.159.330,00 atau 95,04% yang berarti naik sebesar Rp12.491.458.254,00 atau 25,73% terhadap realisasi Belanja Hibah Tahun Anggaran 2021 yaitu sebesar Rp48.541.701.076,00.

Rincian realisasi Belanja Hibah per OPD dari tanggal 1 Januari sampai dengan 31 Desember 2022 adalah sebagai berikut:



PEMERINTAH KABUPATEN SUKOHARJO
CATATAN ATAS LAPORAN KEUANGAN
Untuk tahun yang berakhir pada tanggal 31 Desember 2022

Tabel 5.1.24
Belanja Hibah

(dalam rupiah)

Belanja Hibah		Tahun 2022			Tahun 2021
		Anggaran	Realisasi	%	Realisasi
1	Dinas Pendidikan Dan Kebudayaan	23.162.210.000,00	20.373.805.000,00	87,96	13.715.795.000,00
2	Dinas Kesehatan	250.000.000,00	250.000.000,00	100,00	180.000.000,00
3	Dinas Pekerjaan Umum Dan Penataan Ruang	1.974.201.400,00	1.955.238.400,00	99,04	8.608.117.076,00
4	Dinas Perumahan Dan Kawasan Pemukiman	439.950.000,00	439.950.000,00	100,00	1.016.028.000,00
5	Kesatuan Bangsa Dan Politik	19.911.139.000,00	19.729.639.000,00	99,09	9.452.520.000,00
6	Badan Penanggulangan Bencana Daerah	120.000.000,00	120.000.000,00	100,00	106.500.000,00
7	DPPKBP3A	603.300.000,00	582.750.000,00	96,59	34.800.000,00
8	Dinas Pangan	1.400.800.000,00	1.397.766.430,00	99,78	955.810.000,00
9	Dinas Lingkungan Hidup	550.775.000,00	493.159.000,00	89,54	695.310.000,00
10	Dinas Komunikasi Dan Informasi	0,00	0,00	0,00	99.630.000,00
11	Dinas Perdagangan Koperasi Usaha Kecil Dan Menengah	20.000.000,00	20.000.000,00	100,00	170.000.000,00
12	Dinas Kepemudaan Dan Olah Raga	2.466.500.000,00	2.466.500.000,00	100,00	1.757.000.000,00
13	Dinas Pertanian Dan Perikanan	9.754.493.000,00	9.695.695.500,00	99,40	8.615.017.000,00
14	Kecamatan Sukoharjo	2.961.500.000,00	2.906.500.000,00	98,14	2.591.956.000,00
15	Kecamatan Bendsari	157.000.000,00	156.656.000,00	99,78	223.218.000,00
16	Kecamatan Kartasura	445.500.000,00	445.500.000,00	100,00	320.000.000,00
	Jumlah	64.217.368.400,00	61.033.159.330,00	95,04	48.541.701.076,00

A.2.a.5) Belanja Bantuan Sosial

Uraian	Tahun 2022			Tahun 2021
	Anggaran	Realisasi	%	Realisasi
Belanja Bantuan Sosial	2.324.579.600,00	2.307.915.541,00	99,28	17.071.059.800,00

Belanja Bantuan Sosial adalah pemberian bantuan berupa uang/ barang dari pemerintah daerah kepada individu, keluarga, kelompok dan/ atau masyarakat yang sifatnya tidak secara terus menerus dan selektif yang bertujuan untuk melindungi dari kemungkinan terjadinya risiko sosial.

Rincian realisasi Belanja Bantuan Sosial dari tanggal 1 Januari sampai dengan 31 Desember 2022 adalah sebagai berikut :



PEMERINTAH KABUPATEN SUKOHARJO
CATATAN ATAS LAPORAN KEUANGAN
Untuk tahun yang berakhir pada tanggal 31 Desember 2022

Tabel 5.1.25
Belanja Bantuan Sosial

(dalam rupiah)

Belanja Bantuan Sosial		Tahun 2022			Tahun 2021
		Anggaran	Realisasi	%	Realisasi
a)	Belanja Bantuan Sosial Uang yang direncanakan kepada Individu	2.324.579.600,00	2.307.915.541,00	99,28	16.306.000.000,00
(1)	Bantuan Pemugaran Rumah Tidak Layak Huni(RTLH)	2.230.000.000,00	2.230.000.000,00	100,00	8.800.000.000,00
(2)	Bantuan Uang Duka bagi Keluarga Penduduk Miskin	56.579.600,00	39.915.541,00	70,55	7.494.000.000,00
(3)	Bantuan Sosial Peserta Keluarga Berencana Medis Operasi Pria	38.000.000,00	38.000.000,00	100,00	12.000.000,00
b)	Belanja Bantuan Sosial Barang yang Direncanakan kepada Individu	0,00	0,00	0,00	199.059.800,00
(1)	Dinas Sosial berupa bantuan alat disabilitas	0,00	0,00	0,00	199.059.800,00
c)	Belanja Bantuan Sosial Uang yang direncanakan kepada Keluarga	0,00	0,00	0,00	566.000.000,00
(1)	Bantuan Stimulan Jamban	0,00	0,00	0,00	566.000.000,00
	Jumlah	2.324.579.600,00	2.307.915.541,00	99,28	17.071.059.800,00

Belanja Bantuan Sosial Pemerintah Kabupaten Sukoharjo Tahun Anggaran 2022 dianggarkan sebesar Rp2.324.579.600,00 realisasinya sebesar Rp2.307.915.541,00 atau 99,28% yang berarti turun sebesar Rp14.763.144.259,00 atau 86,48% terhadap realisasi Belanja Bantuan Sosial Tahun Anggaran 2021 yaitu sebesar Rp17.071.059.800,00.

Rincian realisasi Belanja Bantuan Sosial per OPD dari tanggal 1 Januari sampai dengan 31 Desember 2022 adalah sebagai berikut:

Tabel 5.1.26
Belanja Bantuan Sosial per OPD

(dalam rupiah)

Belanja Bantuan Sosial		Tahun 2022			Tahun 2021
		Anggaran	Realisasi	%	Realisasi
1	Dinas Kesehatan	0,00	0,00	0,00	566.000.000,00
2	Dinas Perumahan Dan Kawasan Pemukiman	2.230.000.000,00	2.230.000.000,00	100,00	8.800.000.000,00
3	Dinas Sosial	56.579.600,00	39.915.541,00	70,55	7.693.059.800,00
4	DPPKBP3A	38.000.000,00	38.000.000,00	100,00	12.000.000,00
	Jumlah	2.324.579.600,00	2.307.915.541,00	99,28	17.071.059.800,00



PEMERINTAH KABUPATEN SUKOHARJO
CATATAN ATAS LAPORAN KEUANGAN
Untuk tahun yang berakhir pada tanggal 31 Desember 2022

b. Belanja Modal

Uraian	Tahun 2022			Tahun 2021
	Anggaran	Realisasi	%	Realisasi
Belanja Modal	302.645.896.052,00	220.460.187.459,00	72,84	283.872.873.485,00

Belanja Modal adalah pengeluaran anggaran untuk perolehan aset tetap dan aset lainnya yang memberi manfaat lebih dari satu periode akuntansi. Belanja modal meliputi antara lain belanja modal untuk perolehan tanah, peralatan dan mesin, gedung dan bangunan, jalan instalasi jaringan, aset tetap lainnya dan aset lainnya.

Rincian Realisasi Belanja Modal dari tanggal 1 Januari sampai dengan 31 Desember 2022 adalah sebagai berikut :

Tabel 5.1.27
Belanja Modal

(dalam rupiah)

Belanja Modal		Tahun 2022			Tahun 2021
		Anggaran	Realisasi	%	Realisasi
1)	Belanja Tanah	15.783.225.000,00	14.666.775.507,00	92,93	57.390.168.126,00
2)	Belanja Peralatan dan Mesin	49.489.494.685,00	43.732.158.456,00	88,37	66.022.615.391,00
3)	Belanja Gedung dan Bangunan	125.014.574.603,00	57.712.175.084,00	46,16	68.356.082.100,00
4)	Belanja Jalan, Irigasi dan Jaringan	107.309.319.464,00	98.571.813.860,00	91,86	88.714.959.040,00
5)	Belanja Aset Tetap Lainnya	5.049.282.300,00	5.777.264.552,00	114,42	3.389.048.828,00
Jumlah		302.645.896.052,00	220.460.187.459,00	72,84	283.872.873.485,00

Belanja Modal Pemerintah Kabupaten Sukoharjo Tahun Anggaran 2022 dianggarkan sebesar Rp302.645.896.052,00 realisasinya sebesar Rp220.460.187.459,00 atau 72,84% yang berarti turun sebesar Rp63.412.686.026,00 atau 22,34% terhadap realisasi Belanja Modal Tahun Anggaran 2021 yaitu sebesar Rp283.872.873.485,00.

Rincian Realisasi Belanja Modal per OPD dari tanggal 1 Januari sampai dengan 31 Desember 2022 adalah sebagai berikut :

Tabel 5.1.28
Belanja Modal per OPD

(dalam rupiah)

Belanja Modal		Tahun 2022			Tahun 2021
		Anggaran	Realisasi	%	Realisasi
1	Dinas Pendidikan Dan Kebudayaan	36.270.400.300,00	35.392.510.029,00	97,58	39.357.519.866,00
2	Dinas Kesehatan	18.830.472.360,00	15.172.536.594,00	80,57	12.135.578.735,00



PEMERINTAH KABUPATEN SUKOHARJO
CATATAN ATAS LAPORAN KEUANGAN
Untuk tahun yang berakhir pada tanggal 31 Desember 2022

Belanja Modal		Tahun 2022			Tahun 2021
		Anggaran	Realisasi	%	Realisasi
3	Rumah Sakit Umum Daerah	75.879.165.000,00	9.204.165.855,00	12,13	20.469.356.150,00
4	Dinas Pekerjaan Umum Dan Penataan Ruang	108.791.071.664,00	99.381.984.258,00	91,35	145.054.206.616,00
5	Dinas Perumahan Dan Kawasan Pemukiman	115.740.000,00	115.445.000,00	99,75	836.301.000,00
6	Kesatuan Bangsa Dan Politik	145.420.000,00	145.420.000,00	100,00	43.200.000,00
7	Satuan Polisi Pamong Praja	86.846.000,00	86.736.000,00	99,87	575.449.998,00
8	Badan Penanggulangan Bencana Daerah	60.090.000,00	60.090.000,00	100,00	181.978.000,00
9	Dinas Sosial	314.759.000,00	311.264.000,00	98,89	101.991.000,00
10	Dinas Perindustrian Dan Tenaga Kerja	91.020.000,00	90.405.000,00	99,32	33.650.000,00
11	DPPKBP3A	52.070.000,00	51.559.000,00	99,02	1.667.285.200,00
12	Dinas Pangan	73.020.000,00	72.191.000,00	98,86	91.114.000,00
13	Dinas Lingkungan Hidup	1.312.745.000,00	1.305.269.000,00	99,43	3.257.436.000,00
14	Dinas Kependudukan Dan Pencatatan Sipil	678.212.300,00	632.172.904,00	93,21	1.161.687.000,00
15	Dinas Pemberdayaan Masyarakat Dan Desa	57.000.000,00	56.830.000,00	99,70	361.978.500,00
16	Dinas Perhubungan	1.829.436.137,00	1.797.734.606,00	98,27	1.039.521.210,00
17	Dinas Komunikasi Dan Informasi	3.428.551.500,00	3.406.651.600,00	99,36	1.412.763.000,00
18	Dinas Perdagangan Koperasi Usaha Kecil Dan Menengah	16.154.776.750,00	15.599.163.109,00	96,56	1.627.077.250,00
19	Dinas Kepemudaan Dan Olah Raga	263.587.137,00	256.721.367,00	97,40	2.561.443.700,00
20	Dinas Kearsipan Dan Perpustakaan	4.295.239.000,00	4.205.948.325,00	97,92	184.768.664,00
21	Dinas Pertanian Dan Perikanan	4.037.663.422,00	3.812.272.125,00	94,42	2.740.578.000,00
22	Sekretariat Daerah	5.098.846.656,00	4.983.706.827,00	97,74	10.489.602.088,00
23	Sekretariat DPRD	3.838.079.756,00	3.735.596.175,00	97,33	3.722.811.000,00
24	Dinas Penanaman Modal Dan Pelayanan Terpadu Satu Pintu	2.056.197.808,00	1.967.087.950,00	95,67	20.876.592.600,00
25	Kecamatan Weru	49.338.000,00	49.325.000,00	99,97	146.236.000,00
26	Kecamatan Bulu	278.441.000,00	277.638.000,00	99,71	357.275.000,00
27	Kecamatan Tawangsari	154.533.000,00	152.513.245,00	98,69	153.999.223,00
28	Kecamatan Sukoharjo	12.610.627.500,00	12.445.403.700,00	98,69	7.892.536.000,00
29	Kecamatan Nguter	97.714.000,00	94.460.000,00	96,67	73.579.000,00
30	Kecamatan Bendosari	1.201.250.000,00	1.168.846.000,00	97,30	809.119.500,00
31	Kecamatan Polokarto	130.990.000,00	130.100.000,00	99,32	142.900.000,00
32	Kecamatan Mojolaban	411.549.000,00	410.405.000,00	99,72	183.079.000,00
33	Kecamatan Grogol	49.115.000,00	49.067.500,00	99,90	149.561.000,00
34	Kecamatan Baki	84.720.000,00	84.139.000,00	99,31	60.000.000,00
35	Kecamatan Gatak	86.500.000,00	86.150.000,00	99,60	134.381.135,00
36	Kecamatan Kartasura	1.714.908.000,00	1.696.285.300,00	98,91	1.519.098.550,00
37	Inspektorat	79.400.000,00	77.840.000,00	98,04	188.235.000,00
38	Badan Perencanaan Penelitian Dan Pengembangan Daerah	90.000.000,00	88.898.000,00	98,78	240.032.000,00



PEMERINTAH KABUPATEN SUKOHARJO
CATATAN ATAS LAPORAN KEUANGAN
Untuk tahun yang berakhir pada tanggal 31 Desember 2022

Belanja Modal		Tahun 2022			Tahun 2021
		Anggaran	Realisasi	%	Realisasi
39	Badan Keuangan Daerah	1.614.200.762,00	1.592.048.090,00	98,63	1.718.629.000,00
40	Badan Kepegawaian Pendidikan Dan Pelatihan	232.200.000,00	213.607.900,00	91,99	120.323.500,00
	Jumlah	302.645.896.052,00	220.460.187.459,00	72,84	283.872.873.485,00

Realisasi untuk masing-masing jenis Belanja Modal adalah sebagai berikut:

A.2.b.1) Belanja Tanah

Rincian Realisasi Belanja Tanah dari tanggal 1 Januari sampai dengan 31 Desember 2022 adalah sebagai berikut:

Tabel 5.1.29
Belanja Modal Tanah

(dalam rupiah)

Belanja Modal Tanah		Tahun 2022			Tahun 2021
		Anggaran	Realisasi	%	Realisasi
a)	Belanja Modal Tanah untuk Bangunan Gedung Perdagangan/Perusahaan	2.632.575.000,00	2.507.330.109,00	95,24	0,00
b)	Belanja Modal Tanah untuk Jalan	13.150.650.000,00	12.159.445.398,00	92,46	57.390.168.126,00
	Jumlah	15.783.225.000,00	14.666.775.507,00	92,93	57.390.168.126,00

Belanja Modal Tanah Pemerintah Kabupaten Sukoharjo Tahun Anggaran 2022 dianggarkan sebesar Rp15.783.225.000,00 realisasinya sebesar Rp14.666.775.507,00 atau 92,93% yang berarti turun sebesar Rp42.723.392.619,00 atau 74,44% terhadap realisasi Belanja Modal Tanah Tahun Anggaran 2021 sebesar Rp57.390.168.126,00.

Rincian Realisasi Belanja Tanah per OPD dari tanggal 1 Januari sampai dengan 31 Desember 2022 adalah sebagai berikut:

Tabel 5.1.30
Belanja Modal Tanah per OPD

(dalam rupiah)

Belanja Modal Tanah		Tahun 2022			Tahun 2021
		Anggaran	Realisasi	%	Realisasi
1	Dinas Pekerjaan Umum Dan Penataan Ruang	13.150.650.000,00	12.159.445.398,00	92,46	57.390.168.126,00
2	Dinas Perdagangan Koperasi Usaha Kecil dan Menengah	2.632.575.000,00	2.507.330.109,00	95,24	0,00
	Jumlah	15.783.225.000,00	14.666.775.507,00	92,93	57.390.168.126,00

A.2.b.2) Belanja Peralatan Dan Mesin

Rincian Realisasi Belanja Peralatan dan Mesin dari tanggal 1 Januari sampai dengan 31 Desember 2022 adalah sebagai berikut:



PEMERINTAH KABUPATEN SUKOHARJO
CATATAN ATAS LAPORAN KEUANGAN
Untuk tahun yang berakhir pada tanggal 31 Desember 2022

Tabel 5.1.31
Belanja Modal Peralatan dan Mesin

(dalam rupiah)

Belanja Modal Peralatan dan Mesin		Tahun 2022			Tahun 2021
		Anggaran	Realisasi	%	Realisasi
a)	Belanja Modal Alat Besar	59.306.000,00	57.710.000,00	97,31	2.837.468.000,00
(1)	Belanja Modal Alat Besar Darat	0,00	0,00	0,00	2.790.025.000,00
(2)	Belanja Modal Alat Bantu	59.306.000,00	57.710.000,00	97,31	47.443.000,00
b)	Belanja Modal Alat Angkutan	3.557.300.000,00	3.131.552.000,00	88,03	11.802.935.000,00
(1)	Belanja Modal Alat Angkutan Darat Bermotor	3.511.700.000,00	3.085.952.000,00	87,88	11.713.810.000,00
(2)	Belanja Modal Alat Angkutan Darat Tak Bermotor	45.600.000,00	45.600.000,00	100,00	89.125.000,00
c)	Belanja Modal Alat Bengkel dan Alat Ukur	97.855.200,00	96.920.000,00	99,04	487.000,00
(1)	Belanja Modal Alat Bengkel Bermesin	30.000.000,00	29.825.000,00	99,42	0,00
(2)	Belanja Modal Alat Ukur	67.855.200,00	67.095.000,00	98,88	487.000,00
d)	Belanja Modal Alat Pertanian	521.692.000,00	521.355.000,00	99,94	185.136.000,00
(1)	Belanja Modal Alat Pengolahan	521.692.000,00	521.355.000,00	99,94	185.136.000,00
e)	Belanja Modal Alat Kantor dan Rumah Tangga	11.483.543.652,00	10.365.360.327,00	90,26	7.912.705.953,00
(1)	Belanja Modal Alat Kantor	1.171.123.180,00	1.059.687.800,00	90,48	1.270.234.000,00
(2)	Belanja Modal Alat Rumah Tangga	9.777.556.072,00	8.773.757.009,00	89,73	6.272.349.953,00
(3)	Belanja Modal Meja dan Kursi Kerja/Rapat Pejabat	534.864.400,00	531.915.518,00	99,45	370.122.000,00
f)	Belanja Modal Alat Studio, Komunikasi, dan Pemancar	848.723.556,00	798.104.300,00	94,04	743.753.000,00
(1)	Belanja Modal Alat Studio	536.234.756,00	528.925.000,00	98,64	343.555.000,00
(2)	Belanja Modal Alat Komunikasi	192.488.800,00	150.693.300,00	78,29	395.198.000,00
(3)	Belanja Modal Peralatan Pemancar	120.000.000,00	118.486.000,00	98,74	5.000.000,00
g)	Belanja Modal Alat Kedokteran dan Kesehatan	8.657.452.144,00	6.746.742.739,00	77,93	11.407.835.144,00
(1)	Belanja Modal Alat Kedokteran	8.561.495.144,00	6.667.040.339,00	77,87	11.048.564.516,00
(2)	Belanja Modal Alat Kesehatan Umum	95.957.000,00	79.702.400,00	83,06	359.270.628,00
h)	Belanja Modal Alat Laboratorium	8.325.417.000,00	6.939.926.413,00	83,36	3.014.888.900,00
(1)	Belanja Modal Unit Alat Laboratorium	2.166.232.000,00	1.557.709.701,00	71,91	2.674.347.900,00
(2)	Belanja Modal Alat Peraga Praktek Sekolah	2.598.289.000,00	2.058.774.507,00	79,24	311.191.000,00
(3)	Belanja Modal Alat Laboratorium Lingkungan Hidup	600.000,00	600.000,00	100,00	29.350.000,00
(4)	Belanja Modal Peralatan Laboratorium Hydrodinamica	3.560.296.000,00	3.322.842.205,00	93,33	0,00
i)	Belanja Modal Komputer	14.272.033.633,00	13.511.895.918,00	94,67	9.962.804.943,00
(1)	Belanja Modal Komputer Unit	10.698.170.847,00	10.157.667.743,00	94,95	8.229.623.150,00



PEMERINTAH KABUPATEN SUKOHARJO
CATATAN ATAS LAPORAN KEUANGAN
Untuk tahun yang berakhir pada tanggal 31 Desember 2022

Belanja Modal Peralatan dan Mesin		Tahun 2022			Tahun 2021
		Anggaran	Realisasi	%	Realisasi
(2)	Belanja Modal Peralatan Komputer	3.573.862.786,00	3.354.228.175,00	93,85	1.733.181.793,00
j)	Belanja Modal Alat Produksi, Pengolahan, dan Pemurnian	145.000.000,00	69.419.000,00	47,88	63.736.000,00
(1)	Belanja Modal Sumur	145.000.000,00	69.419.000,00	47,88	63.736.000,00
k)	Belanja Modal Alat Keselamatan Kerja	82.946.000,00	82.546.000,00	99,52	76.001.998,00
(1)	Belanja Modal Alat Pelindung	36.346.000,00	35.946.000,00	98,90	25.402.000,00
(2)	Belanja Modal Alat SAR	46.600.000,00	46.600.000,00	100,00	50.599.998,00
l)	Belanja Modal Rambu-Rambu	1.366.975.500,00	1.340.419.486,00	98,06	777.060.210,00
(1)	Belanja Modal Rambu-Rambu Lalu Lintas Darat	1.366.975.500,00	1.340.419.486,00	98,06	777.060.210,00
m)	Belanja Modal Peralatan Olahraga	71.250.000,00	70.207.273,00	98,54	204.916.200,00
(1)	Belanja Modal Peralatan Olahraga	71.250.000,00	70.207.273,00	98,54	204.916.200,00
n)	Belanja Modal Peralatan dan Mesin BOS	0,00	0,00	0,00	7.332.191.066,00
(1)	Belanja Modal Peralatan dan Mesin BOS	0,00	0,00	0,00	7.332.191.066,00
o)	Belanja Modal Peralatan dan Mesin BLUD	0,00	0,00	0,00	9.700.695.977,00
(1)	Belanja Modal Peralatan dan Mesin BLUD	0,00	0,00	0,00	9.700.695.977,00
	Jumlah	49.489.494.685,00	43.732.158.456,00	88,37	66.022.615.391,00

Belanja Modal Peralatan dan Mesin Pemerintah Kabupaten Sukoharjo Tahun Anggaran 2022 dianggarkan sebesar Rp49.489.494.685,00 realisasinya sebesar Rp43.732.158.456,00 atau 88,37% yang berarti turun sebesar Rp22.290.456.935,00 atau 33,76% terhadap realisasi Belanja Modal Peralatan dan Mesin Tahun Anggaran 2021 yaitu sebesar Rp66.022.615.391,00.

Rincian Realisasi Belanja Peralatan dan Mesin per OPD dari tanggal 1 Januari sampai dengan 31 Desember 2022 adalah sebagai berikut:

Tabel 5.1.32
Belanja modal peralatan dan Mesin per OPD

(dalam rupiah)

Belanja Modal Peralatan dan Mesin		Tahun 2022			Tahun 2021
		Anggaran	Realisasi	%	Realisasi
1	Dinas Pendidikan Dan Kebudayaan	11.939.740.000,00	10.815.424.712,00	90,58	13.063.705.766,00
2	Dinas Kesehatan	10.064.745.144,00	7.486.566.594,00	74,38	9.699.244.735,00
3	Rumah Sakit Umum Daerah	7.224.165.000,00	5.783.719.055,00	80,06	16.536.404.086,00
4	Dinas Pekerjaan Umum Dan Penataan Ruang	1.050.110.200,00	957.780.500,00	91,21	405.906.000,00
5	Dinas Perumahan Dan Kawasan Pemukiman	115.740.000,00	115.445.000,00	99,75	126.886.000,00
6	Kesatuan Bangsa Dan Politik	145.420.000,00	145.420.000,00	100,00	43.200.000,00
7	Satuan Polisi Pamong Praja	86.846.000,00	86.736.000,00	99,87	575.449.998,00



PEMERINTAH KABUPATEN SUKOHARJO
CATATAN ATAS LAPORAN KEUANGAN
Untuk tahun yang berakhir pada tanggal 31 Desember 2022

Belanja Modal Peralatan dan Mesin		Tahun 2022			Tahun 2021
		Anggaran	Realisasi	%	Realisasi
8	Badan Penanggulangan Bencana Daerah	60.090.000,00	60.090.000,00	100,00	56.825.000,00
9	Dinas Sosial	114.759.000,00	112.876.000,00	98,36	101.991.000,00
10	Dinas Perindustrian Dan Tenaga Kerja	91.020.000,00	90.405.000,00	99,32	0,00
11	DPPKBP3A	52.070.000,00	51.559.000,00	99,02	1.000.183.200,00
12	Dinas Pangan	22.270.000,00	21.760.000,00	97,71	91.114.000,00
13	Dinas Lingkungan Hidup	286.420.000,00	286.102.000,00	99,89	3.228.725.000,00
14	Dinas Kependudukan Dan Pencatatan Sipil	678.212.300,00	632.172.904,00	93,21	1.070.171.000,00
15	Dinas Pemberdayaan Masyarakat Dan Desa	57.000.000,00	56.830.000,00	99,70	361.978.500,00
16	Dinas Perhubungan	1.557.740.337,00	1.529.577.606,00	98,19	941.585.210,00
17	Dinas Komunikasi Dan Informasi	3.428.551.500,00	3.406.651.600,00	99,36	1.362.763.000,00
18	Dinas Perdagangan Koperasi Usaha Kecil Dan Menengah	524.249.000,00	431.484.000,00	82,31	216.868.000,00
19	Dinas Kepemudaan Dan Olah Raga	74.540.000,00	71.970.000,00	96,55	276.716.700,00
20	Dinas Kearsipan Dan Perpustakaan	865.239.000,00	828.669.500,00	95,77	134.920.000,00
21	Dinas Pertanian Dan Perikanan	1.095.091.122,00	1.086.992.600,00	99,26	1.047.421.000,00
22	Sekretariat Daerah	2.151.262.756,00	2.065.092.600,00	95,99	10.272.809.588,00
23	Sekretariat DPRD	2.906.942.756,00	2.843.151.000,00	97,81	2.715.352.000,00
24	Dinas Penanaman Modal Dan Pelayanan Terpadu Satu Pintu	1.946.197.808,00	1.861.748.950,00	95,66	33.579.000,00
25	Kecamatan Weru	49.338.000,00	49.325.000,00	99,97	98.236.000,00
26	Kecamatan Bulu	79.638.000,00	79.638.000,00	100,00	149.148.000,00
27	Kecamatan Tawangsari	109.283.000,00	107.513.245,00	98,38	89.902.223,00
28	Kecamatan Sukoharjo	523.761.000,00	517.711.000,00	98,84	144.546.000,00
29	Kecamatan Nguter	97.714.000,00	94.460.000,00	96,67	73.579.000,00
30	Kecamatan Bendosari	111.100.000,00	111.100.000,00	100,00	132.386.500,00
31	Kecamatan Polokarto	130.990.000,00	130.100.000,00	99,32	107.900.000,00
32	Kecamatan Mojolaban	109.699.000,00	109.570.000,00	99,88	110.885.000,00
33	Kecamatan Grogol	49.115.000,00	49.067.500,00	99,90	48.145.000,00
34	Kecamatan Baki	84.720.000,00	84.139.000,00	99,31	40.000.000,00
35	Kecamatan Gatak	86.500.000,00	86.150.000,00	99,60	114.390.135,00
36	Kecamatan Kartasura	195.862.000,00	195.829.000,00	99,98	130.708.750,00
37	Inspektorat	79.400.000,00	77.840.000,00	98,04	188.235.000,00
38	Badan Perencanaan Penelitian Dan Pengembangan Daerah	90.000.000,00	88.898.000,00	98,78	156.002.000,00
39	Badan Keuangan Daerah	923.752.762,00	910.983.090,00	98,62	956.378.000,00
40	Badan Kepegawaian Pendidikan Dan Pelatihan	230.200.000,00	211.610.000,00	91,92	118.375.000,00
Jumlah		49.489.494.685,00	43.732.158.456,00	88,37	66.022.615.391,00



PEMERINTAH KABUPATEN SUKOHARJO
CATATAN ATAS LAPORAN KEUANGAN
Untuk tahun yang berakhir pada tanggal 31 Desember 2022

A.2.b.3) Belanja Gedung dan Bangunan

Rincian Realisasi Belanja Gedung dan Bangunan dari tanggal 1 Januari sampai dengan 31 Desember 2022 adalah sebagai berikut :

Tabel 5.1.33
Belanja Modal Gedung dan Bangunan

(dalam rupiah)

Belanja Modal Gedung dan Bangunan		Tahun 2022			Tahun 2021
		Anggaran	Realisasi	%	Realisasi
a)	Belanja Modal Bangunan Gedung Tempat Kerja	123.551.274.603,00	56.264.279.084,00	45,54	66.360.754.100,00
(1)	Belanja Modal Bangunan Gedung Kantor	13.285.915.716,00	12.144.444.580,00	91,41	24.870.690.100,00
(2)	Belanja Modal Bangunan Gudang	331.125.000,00	327.886.000,00	99,02	228.520.000,00
(3)	Belanja Modal Bangunan Kesehatan	65.000.000.000,00	821.248.000,00	1,26	3.920.000.000,00
(4)	Belanja Modal Bangunan Gedung Tempat Ibadah	3.300.000.000,00	2.288.198.800,00	69,34	0,00
(5)	Belanja Modal Bangunan Gedung Tempat Pertemuan	97.041.000,00	75.879.700,00	78,19	9.378.459.250,00
(6)	Belanja Modal Bangunan Gedung Tempat Pendidikan	19.752.294.000,00	19.218.297.800,00	97,30	20.792.243.500,00
(7)	Belanja Modal Bangunan Gedung Tempat Olahraga	390.796.137,00	385.796.367,00	98,72	2.284.727.000,00
(8)	Belanja Modal Bangunan Gedung Pertokoan/Koperasi/Pasar	12.949.589.250,00	12.696.639.000,00	98,05	1.410.209.250,00
(9)	Belanja Modal Bangunan Gedung untuk Pos Jaga	21.251.600,00	21.250.000,00	99,99	74.358.000,00
(10)	Belanja Modal Bangunan Gedung Garasi/Pool	0,00	0,00	0,00	229.236.000,00
(11)	Belanja Modal Bangunan Gedung Pemotong Hewan	166.771.000,00	154.129.000,00	92,42	0,00
(12)	Belanja Modal Bangunan Gedung Perpustakaan	195.000.000,00	193.571.865,00	99,27	0,00
(13)	Belanja Modal Bangunan Peternakan/Perikanan	225.000.000,00	222.545.800,00	98,91	619.484.000,00
(14)	Belanja Modal Bangunan Gedung Tempat Kerja Lainnya	6.099.241.900,00	6.000.959.397,00	98,39	1.840.550.000,00
(15)	Belanja Modal Bangunan Fasilitas Umum	248.763.000,00	247.136.000,00	99,35	419.603.000,00
(16)	Belanja Modal Taman	588.358.000,00	575.561.800,00	97,83	0,00
(17)	Belanja Modal Bangunan Gedung Tempat Kerja Lainnya	900.128.000,00	890.734.975,00	98,96	292.674.000,00
b)	Belanja Modal Bangunan Gedung Tempat Tinggal	0,00	0,00	0,00	49.000.000,00
(1)	Belanja Modal Rumah Negara Golongan III	0,00	0,00	0,00	49.000.000,00
c)	Belanja Modal Tugu/Tanda Batas	1.463.300.000,00	1.447.896.000,00	98,95	1.842.103.000,00
(1)	Belanja Modal Tugu/Tanda Batas Administrasi	30.725.000,00	30.013.000,00	97,68	0,00



PEMERINTAH KABUPATEN SUKOHARJO
CATATAN ATAS LAPORAN KEUANGAN
 Untuk tahun yang berakhir pada tanggal 31 Desember 2022

Belanja Modal Gedung dan Bangunan		Tahun 2022			Tahun 2021
		Anggaran	Realisasi	%	Realisasi
(2)	Belanja Modal Pilar/Tugu/Tanda Lainnya	166.200.000,00	163.538.000,00	98,40	405.506.000,00
(3)	Belanja Modal Pagar	1.126.375.000,00	1.117.035.000,00	99,17	1.421.597.000,00
(4)	Belanja Modal Tugu/Tanda Batas Lainnya	140.000.000,00	137.310.000,00	98,08	15.000.000,00
d)	Belanja Modal Gedung dan Bangunan BLUD	0,00	0,00	0,00	104.225.000,00
(1)	Belanja Modal Gedung dan Bangunan BLUD	0,00	0,00	0,00	104.225.000,00
	Jumlah	125.014.574.603,00	57.712.175.084,00	46,16	68.356.082.100,00

Belanja Modal Gedung dan Bangunan Pemerintah Kabupaten Sukoharjo Tahun Anggaran 2022 dianggarkan sebesar Rp125.014.574.603,00 realisasinya sebesar Rp57.712.175.084,00 atau 46,16% yang berarti turun sebesar Rp10.643.907.016,00 atau 15,57% terhadap realisasi Belanja Modal Gedung dan Bangunan Tahun Anggaran 2021 yaitu sebesar Rp68.356.082.100,00.

Rincian Realisasi Belanja Gedung dan Bangunan per OPD dari tanggal 1 Januari sampai dengan 31 Desember 2022 adalah sebagai berikut :

Tabel 5.1.34
Belanja Modal Gedung dan Bangunan per OPD

(dalam rupiah)

Belanja Modal Gedung dan Bangunan		Tahun 2022			Tahun 2021
		Anggaran	Realisasi	%	Realisasi
1	Dinas Pendidikan Dan Kebudayaan	20.067.378.000,00	19.531.511.800,00	97,33	23.403.701.000,00
2	Dinas Kesehatan	8.355.727.216,00	7.439.784.000,00	89,04	104.225.000,00
3	Rumah Sakit Umum Daerah	68.300.000.000,00	3.109.446.800,00	4,55	3.920.000.000,00
4	Dinas Pekerjaan Umum Dan Penataan Ruang	19.863.000,00	630.000,00	3,17	9.576.984.250,00
5	Dinas Perumahan Dan Kawasan Pemukiman	0,00	0,00	0,00	709.415.000,00
6	Badan Penanggulangan Bencana Daerah	0,00	0,00	0,00	125.153.000,00
7	Dinas Sosial	200.000.000,00	198.388.000,00	99,19	0,00
8	Dinas Perindustrian Dan Tenaga Kerja	0,00	0,00	0,00	33.650.000,00
9	DPPKBP3A	0,00	0,00	0,00	667.102.000,00
10	Dinas Pangan	50.750.000,00	50.431.000,00	99,37	0,00
11	Dinas Lingkungan Hidup	1.026.325.000,00	1.019.167.000,00	99,30	28.711.000,00
12	Dinas Kependudukan Dan Pencatatan Sipil	0,00	0,00	0,00	91.516.000,00
13	Dinas Perhubungan	271.695.800,00	268.157.000,00	98,70	97.936.000,00
14	Dinas Komunikasi Dan Informasi	0,00	0,00	0,00	50.000.000,00
15	Dinas Perdagangan Koperasi Usaha Kecil Dan Menengah	12.908.714.250,00	12.660.349.000,00	98,08	1.410.209.250,00



PEMERINTAH KABUPATEN SUKOHARJO
CATATAN ATAS LAPORAN KEUANGAN
Untuk tahun yang berakhir pada tanggal 31 Desember 2022

Belanja Modal Gedung dan Bangunan		Tahun 2022			Tahun 2021
		Anggaran	Realisasi	%	Realisasi
16	Dinas Kepemudaan Dan Olah Raga	189.047.137,00	184.751.367,00	97,73	2.284.727.000,00
17	Dinas Arsip dan Perpustakaan	3.345.000.000,00	3.293.082.865,00	98,45	0,00
18	Dinas Pertanian Dan Perikanan	2.746.572.300,00	2.529.979.525,00	92,11	1.671.657.000,00
19	Sekretariat Daerah	2.713.357.900,00	2.686.963.227,00	99,03	198.880.000,00
20	Sekretariat DPRD	823.137.000,00	788.348.000,00	95,77	885.459.000,00
21	Dinas Penanaman Modal Dan Pelayanan Terpadu Satu Pintu	83.015.000,00	78.875.000,00	95,01	20.843.013.600,00
22	Kecamatan Weru	0,00	0,00	0,00	48.000.000,00
23	Kecamatan Bulu	198.803.000,00	198.000.000,00	99,60	208.127.000,00
24	Kecamatan Tawangsari	45.250.000,00	45.000.000,00	99,45	64.097.000,00
25	Kecamatan Sukoharjo	2.008.162.000,00	1.978.219.700,00	98,51	812.840.000,00
26	Kecamatan Bendosari	195.000.000,00	194.073.000,00	99,52	219.884.000,00
27	Kecamatan Polokarto	0,00	0,00	0,00	35.000.000,00
28	Kecamatan Mojolaban	301.850.000,00	300.835.000,00	99,66	72.194.000,00
29	Kecamatan Grogol	0,00	0,00	0,00	101.416.000,00
30	Kecamatan Baki	0,00	0,00	0,00	20.000.000,00
31	Kecamatan Gatak	0,00	0,00	0,00	19.991.000,00
32	Kecamatan Kartasura	479.479.000,00	476.117.800,00	99,30	83.387.000,00
33	Badan Keuangan Daerah	685.448.000,00	680.065.000,00	99,21	568.807.000,00
	Jumlah	125.014.574.603,00	57.712.175.084,00	46,16	68.356.082.100,00

A.2.b.4) Belanja Jalan, Irigasi dan Jaringan

Rincian Realisasi Belanja Jalan, Irigasi dan jaringan dari tanggal 1 Januari sampai dengan 31 Desember 2022 adalah sebagai berikut :

Tabel 5.1.35
Belanja Modal Jalan, Irigasi dan Jaringan

(dalam rupiah)

Belanja Modal Jalan, Irigasi dan Jaringan		Tahun 2022			Tahun 2021
		Anggaran	Realisasi	%	Realisasi
a)	Belanja Modal Jalan dan Jembatan	102.068.901.664,00	93.667.514.360,00	91,77	79.189.902.040,00
(1)	Belanja Modal Jalan	95.914.825.564,00	87.523.144.800,00	91,25	69.789.641.900,00
(2)	Belanja Modal Jembatan	6.154.076.100,00	6.144.369.560,00	99,84	9.400.260.140,00
b)	Belanja Modal Bangunan Air	4.741.179.300,00	4.658.113.500,00	98,25	7.167.998.000,00
(1)	Belanja Modal Bangunan Air Irigasi	4.228.147.300,00	4.154.812.000,00	98,27	3.020.248.000,00
(2)	Belanja Modal Bangunan Air Bersih/Air Baku	0,00	0,00	0,00	7.000.000,00
(3)	Belanja Modal Bangunan Air Kotor	513.032.000,00	503.301.500,00	98,10	4.140.750.000,00
c)	Belanja Modal Instalasi	400.000.000,00	246.186.000,00	61,55	2.332.109.000,00



PEMERINTAH KABUPATEN SUKOHARJO
CATATAN ATAS LAPORAN KEUANGAN
Untuk tahun yang berakhir pada tanggal 31 Desember 2022

Belanja Modal Jalan, Irigasi dan Jaringan		Tahun 2022			Tahun 2021
		Anggaran	Realisasi	%	Realisasi
(1)	Belanja Modal Instalasi Air Bersih/Air Baku	400.000.000,00	246.186.000,00	61,55	239.187.000,00
(2)	Belanja Modal Instalasi Air Kotor	0,00	0,00	0,00	2.092.922.000,00
d)	Belanja Modal Jaringan	99.238.500,00	0,00	0,00	24.950.000,00
(1)	Belanja Modal Jaringan Listrik	99.238.500,00	0,00	0,00	24.950.000,00
	Jumlah	107.309.319.464,00	98.571.813.860,00	91,86	88.714.959.040,00

Belanja Modal Jalan, Irigasi dan Jaringan Pemerintah Kabupaten Sukoharjo Tahun Anggaran 2022 dianggarkan sebesar Rp107.309.319.464,00 realisasinya sebesar Rp98.571.813.860,00 atau 91,86% yang berarti meningkat sebesar Rp9.856.854.820,00 atau 11,11% terhadap realisasi Belanja Modal Jalan, Irigasi dan Jaringan Tahun Anggaran 2021 yaitu sebesar Rp88.714.959.040,00.

Rincian Realisasi Belanja Jalan, Irigasi dan jaringan per OPD dari tanggal 1 Januari sampai dengan 31 Desember 2022 adalah sebagai berikut :

Tabel 5.1.36
Belanja Modal Jalan, Irigasi dan Jaringan per OPD

(dalam rupiah)

Belanja Modal Jalan, Irigasi dan Jaringan		Tahun 2022			Tahun 2021
		Anggaran	Realisasi	%	Realisasi
1	Dinas Kesehatan	410.000.000,00	246.186.000,00	60,05	2.332.109.000,00
2	Dinas Pekerjaan Umum Dan Penataan Ruang	94.570.448.464,00	86.264.128.360,00	91,22	77.681.148.240,00
3	Dinas Perdagangan Koperasi Usaha Kecil dan Menengah	89.238.500,00	0,00	0,00	0,00
4	Dinas Pertanian Dan Perikanan	0,00	0,00	0,00	7.000.000,00
5	Sekretariat Daerah	199.226.000,00	197.551.000,00	99,16	0,00
6	Dinas Penanaman Modal dan Pelayanan Terpadu Satu Pintu	26.985.000,00	26.464.000,00	98,07	0,00
7	Kecamatan Sukoharjo	10.078.704.500,00	9.949.473.000,00	98,72	6.932.850.000,00
8	Kecamatan Bendosari	895.150.000,00	863.673.000,00	96,48	456.849.000,00
9	Kecamatan Kartasura	1.039.567.000,00	1.024.338.500,00	98,54	1.305.002.800,00
	Jumlah	107.309.319.464,00	98.571.813.860,00	91,86	88.714.959.040,00

A.2.b.5) Belanja Aset Tetap Lainnya

Rincian Realisasi Belanja Aset Tetap Lainnya dari tanggal 1 Januari sampai dengan 31 Desember 2021 adalah sebagai berikut:



PEMERINTAH KABUPATEN SUKOHARJO
CATATAN ATAS LAPORAN KEUANGAN
Untuk tahun yang berakhir pada tanggal 31 Desember 2022

Tabel 5.1.37
Belanja Modal Aset Tetap Lainnya

(dalam rupiah)

Belanja Modal Aset Tetap Lainnya		Tahun 2022			Tahun 2021
		Anggaran	Realisasi	%	Realisasi
a)	Belanja Modal Bahan Perpustakaan	4.449.757.300,00	5.218.339.552,00	117,27	377.417.664,00
(1)	Belanja Modal Bahan Perpustakaan Tercetak	4.449.757.300,00	5.218.339.552,00	117,27	179.009.664,00
(2)	Belanja Modal Kartografi, Naskah, dan Lukisan	0,00	0,00	0,00	198.408.000,00
b)	Belanja Modal Barang Bercorak Kesenian /Kebudayaan/ Olahraga	53.525.000,00	52.625.000,00	98,32	238.002.000,00
(1)	Belanja Modal Barang Bercorak Kesenian	53.525.000,00	52.625.000,00	98,32	238.002.000,00
c)	Belanja Modal Hewan	196.000.000,00	195.300.000,00	99,64	14.500.000,00
(1)	Belanja Modal Ternak	196.000.000,00	195.300.000,00	99,64	14.500.000,00
d)	Belanja Modal Aset Tidak Berwujud	350.000.000,00	311.000.000,00	88,86	292.474.000,00
(1)	Belanja Modal Software	350.000.000,00	311.000.000,00	88,86	292.474.000,00
e)	Belanja Modal Aset Tetap Lainnya BOS	0,00	0,00	0,00	2.453.703.100,00
(1)	Belanja Modal Aset Tetap Lainnya BOS	0,00	0,00	0,00	2.453.703.100,00
f)	Belanja Modal Aset Tetap Lainnya BLUD	0,00	0,00	0,00	12.952.064,00
(1)	Belanja Modal Aset Tetap Lainnya BLUD	0,00	0,00	0,00	12.952.064,00
	Jumlah	5.049.282.300,00	5.777.264.552,00	114,42	3.389.048.828,00

Belanja Modal Aset Tetap Lainnya Pemerintah Kabupaten Sukoharjo Tahun Anggaran 2021 dianggarkan sebesar Rp5.049.282.300,00 realisasinya sebesar Rp5.777.264.552,00 atau 114,42% yang berarti meningkat sebesar Rp2.388.215.724,00 atau 70,47% terhadap realisasi Belanja Modal Aset Tetap Lainnya Tahun Anggaran 2021 yaitu sebesar Rp3.389.048.828,00.

Rincian Realisasi Belanja Aset Tetap Lainnya per OPD dari tanggal 1 Januari sampai dengan 31 Desember 2022 adalah sebagai berikut:

Tabel 5.1.38
Belanja Modal Aset Tetap Lainnya per OPD

(dalam rupiah)

Belanja Modal Aset Tetap Lainnya		Tahun 2022			Tahun 2021
		Anggaran	Realisasi	%	Realisasi
1	Dinas Pendidikan Dan Kebudayaan	4.263.282.300,00	5.045.573.517,00	118,35	2.890.113.100,00
2	Rumah Sakit Umum Daerah	355.000.000,00	311.000.000,00	87,61	12.952.064,00
3	Dinas Kearsipan Dan Perpustakaan	85.000.000,00	84.195.960,00	99,05	49.848.664,00
4	Dinas Pertanian Dan Perikanan	196.000.000,00	195.300.000,00	99,64	14.500.000,00



PEMERINTAH KABUPATEN SUKOHARJO
CATATAN ATAS LAPORAN KEUANGAN
Untuk tahun yang berakhir pada tanggal 31 Desember 2022

Belanja Modal Aset Tetap Lainnya		Tahun 2022			Tahun 2021
		Anggaran	Realisasi	%	Realisasi
5	Sekretariat Daerah	35.000.000,00	34.100.000,00	97,43	17.912.500,00
6	Sekretariat DPRD	108.000.000,00	104.097.175,00	96,39	122.000.000,00
7	Kecamatan Sukoharjo	0,00	0,00	0,00	2.300.000,00
8	Badan Perencanaan Penelitian Dan Pengembangan Daerah	0,00	0,00	0,00	84.030.000,00
9	Badan Keuangan Daerah	5.000.000,00	1.000.000,00	20,00	193.444.000,00
10	Badan Kepegawaian Pendidikan Dan Pelatihan	2.000.000,00	1.997.900,00	99,90	1.948.500,00
Jumlah		5.049.282.300,00	5.777.264.552,00	114,42	3.389.048.828,00

A.2.c. Belanja Tak Terduga

Uraian	Tahun 2022			Tahun 2021
	Anggaran	Realisasi	%	Realisasi
Belanja Tak Terduga	32.184.811.308,00	53.657.650,00	0,17	405.163.533,00

Belanja Tak Terduga adalah pengeluaran anggaran untuk kegiatan yang sifatnya tidak biasa dan tidak diharapkan berulang seperti penanggulangan bencana alam, bantuan sosial dan pengeluaran tak terduga lainnya yang sangat diperlukan dalam rangka penyelenggaraan kewenangan pemerintah daerah.

Pengeluaran lainnya yang sangat diperlukan tersebut adalah pengeluaran-pengeluaran yang sangat dibutuhkan untuk penyediaan sarana dan prasarana langsung dengan masyarakat yang anggarannya tidak tersedia dalam tahun anggaran yang bersangkutan dan pengembalian atas kelebihan penerimaan yang terjadi dalam tahun anggaran yang ditutup dengan didukung bukti-bukti yang sah.

Realisasi Belanja Tak Terduga dari tanggal 1 Januari sampai dengan 31 Desember 2022 adalah sebagai berikut:

Tabel 5.1.39
Belanja Tak Terduga

(dalam rupiah)

Belanja Tak Terduga		Tahun 2022			Tahun 2021
		Anggaran	Realisasi	%	Realisasi
a)	Belanja Tak Terduga	32.184.811.308,00	53.657.650,00	0,17	405.163.533,00
Jumlah		32.184.811.308,00	53.657.650,00	0,17	405.163.533,00

Belanja Tak Terduga Pemerintah Kabupaten Sukoharjo Tahun Anggaran 2021 dianggarkan sebesar Rp32.184.811.308,00 realisasinya sebesar Rp53.657.650,00 atau 0,17% yang berarti turun sebesar Rp351.505.883,00 atau 86,76% terhadap realisasi Belanja Tak Terduga Tahun Anggaran 2021 yaitu sebesar



PEMERINTAH KABUPATEN SUKOHARJO
CATATAN ATAS LAPORAN KEUANGAN
Untuk tahun yang berakhir pada tanggal 31 Desember 2022

Rp405.163.533,00. Penurunan Belanja Tak Terduga secara signifikan apabila dibandingkan dengan realisasi Belanja Tak Terduga Tahun Anggaran 2021 karena pada Tahun Anggaran 2021 termasuk didalamnya digunakan untuk penanganan pandemi *Covid-19* yang terjadi di tahun 2021.

Realisasi belanja Tak terduga Tahun 2022 sebesar Rp53.657.650,00 adalah berupa pengembalian BPHTB.

3. TRANSFER

Uraian	Tahun 2022			Tahun 2021
	Anggaran	Realisasi	%	Realisasi
Transfer	347.948.027.000,00	345.234.061.000,00	99,22	332.483.111.600,00

Transfer adalah pengeluaran kepada suatu entitas pelaporan lain terdiri atas Transfer Bagi Hasil Pendapatan dan Transfer Bantuan Keuangan yang diberikan kepada pemerintah daerah lainnya atau dari pemerintah kabupaten/ kota kepada pemerintah desa dan pemerintah daerah lainnya dalam rangka pemerataan dan/ atau peningkatan kemampuan keuangan.

Realisasi masing-masing Transfer Daerah dari tanggal 1 Januari sampai dengan 31 Desember 2022 dapat dijelaskan uraian dibawah ini:

Tabel 5.1.40
Transfer

(dalam rupiah)

Transfer		Tahun 2022			Tahun 2021
		Anggaran	Realisasi	%	Realisasi
a.	Transfer Bagi Hasil	27.833.895.000,00	27.436.569.000,00	98,57	20.319.837.000,00
b.	Transfer Bantuan Keuangan	320.114.132.000,00	317.797.492.000,00	99,28	312.163.274.600,00
	Jumlah	347.948.027.000,00	345.234.061.000,00	99,22	332.483.111.600,00

Transfer Pemerintah Kabupaten Sukoharjo Tahun Anggaran 2022 dianggarkan sebesar Rp347.948.027.000,00 realisasinya sebesar Rp345.234.061.000,00 atau 99,22% yang berarti meningkat sebesar Rp12.750.949.400,00 atau 3,84% terhadap realisasi Transfer Tahun Anggaran 2021 yaitu sebesar Rp332.483.111.600,00.

a. Transfer Bagi Hasil

Uraian	Tahun 2022			Tahun 2021
	Anggaran	Realisasi	%	Realisasi
Transfer Bagi Hasil	27.833.895.000,00	27.436.569.000,00	98,57	20.319.837.000,00



PEMERINTAH KABUPATEN SUKOHARJO
CATATAN ATAS LAPORAN KEUANGAN
Untuk tahun yang berakhir pada tanggal 31 Desember 2022

Transfer Bagi Hasil merupakan dana yang bersumber dari pendapatan APBD yang dialokasikan kepada Desa berdasarkan angka persentase tertentu untuk mendanai kebutuhan desa dalam rangka pelaksanaan desentralisasi.

Rincian Realisasi Transfer Bagi Hasil Pendapatan dari tanggal 1 Januari sampai dengan 31 Desember 2022 adalah sebagai berikut :

Tabel 5.1.41
Transfer Bagi Hasil

(dalam rupiah)

Transfer Bagi Hasil		Tahun 2022			Tahun 2021
		Anggaran	Realisasi	%	Realisasi
1)	Belanja Bagi Hasil Pajak Daerah Kabupaten/Kota Kepada Pemerintah Desa	25.782.582.000,00	25.782.582.000,00	100,00	19.016.232.000,00
2)	Belanja Bagi Hasil Retribusi Daerah Kabupaten/Kota Kepada Pemerintah Desa	2.051.313.000,00	1.653.987.000,00	80,63	1.303.605.000,00
Jumlah		27.833.895.000,00	27.436.569.000,00	98,57	20.319.837.000,00

Transfer Bagi Hasil Pemerintah Kabupaten Sukoharjo Tahun Anggaran 2022 dianggarkan sebesar Rp27.833.895.000,00 realisasinya sebesar Rp27.436.569.000,00 atau 98,57% yang berarti meningkat sebesar Rp7.116.732.000,00 atau 35,02% terhadap realisasi Transfer Bagi Hasil Tahun Anggaran 2021 yaitu sebesar Rp20.319.837.000,00.

b. Transfer Bantuan Keuangan

Uraian	Tahun 2022			Tahun 2021
	Anggaran	Realisasi	%	Realisasi
Transfer Bantuan Keuangan	320.114.132.000,00	317.797.492.000,00	99,28	312.163.274.600,00

Pemberian bantuan keuangan dapat bersifat umum dan bersifat khusus. Bantuan keuangan yang bersifat umum digunakan untuk mengatasi kesenjangan fiskal dengan menggunakan formula antara lain variabel: pendapatan daerah, jumlah penduduk, jumlah penduduk miskin dan luas wilayah yang ditetapkan dengan Peraturan Bupati. Bantuan keuangan yang bersifat khusus digunakan untuk membantu capaian kinerja program prioritas Pemerintah Desa penerima bantuan keuangan sesuai dengan urusan pemerintahan yang menjadi kewenangan penerima bantuan.

Rincian Realisasi Transfer Bantuan Keuangan dari tanggal 1 Januari sampai dengan 31 Desember 2022 adalah sebagai berikut:



PEMERINTAH KABUPATEN SUKOHARJO
CATATAN ATAS LAPORAN KEUANGAN
Untuk tahun yang berakhir pada tanggal 31 Desember 2022

Tabel 5.1.42
Transfer Bantuan Keuangan

(dalam rupiah)

Transfer Bantuan Keuangan		Tahun 2022			Tahun 2021
		Anggaran	Realisasi	%	Realisasi
1)	Transfer Bantuan Keuangan Kabupaten/Kota kepada Desa	320.114.132.000,00	317.797.492.000,00	99,28	312.163.274.600,00
a)	Belanja Bantuan Keuangan Umum antar Daerah Kabupaten/Kota	500.000.000,00	500.000.000,00	100,00	0,00
b)	Transfer Bantuan Keuangan Umum Kabupaten/Kota kepada Desa	253.559.522.000,00	251.462.882.000,00	99,17	257.518.566.000,00
c)	Transfer Bantuan Keuangan Khusus Kabupaten/Kota kepada Desa	66.054.610.000,00	65.834.610.000,00	99,67	54.644.708.600,00
	Jumlah	320.114.132.000,00	317.797.492.000,00	99,28	312.163.274.600,00

Transfer Bantuan Keuangan Pemerintah Kabupaten Sukoharjo Tahun Anggaran 2022 dianggarkan sebesar Rp320.114.132.000,00 realisasinya sebesar Rp317.797.492.000,00 atau 99,28% yang berarti meningkat sebesar Rp5.634.217.400,00 atau 1,80% terhadap realisasi Transfer Bantuan Keuangan Tahun Anggaran 2021 yaitu sebesar Rp312.163.274.600,00.

4. PEMBIAYAAN

Uraian	Tahun 2022			Tahun 2021
	Anggaran	Realisasi	%	Realisasi
Pembiayaan	333.294.953.754,00	331.621.577.912,00	99,50	331.617.142.070,00

Pembiayaan adalah setiap penerimaan/ pengeluaran yang tidak berpengaruh pada kekayaan bersih entitas yang perlu dibayar kembali dan/ atau akan diterima kembali, baik pada tahun anggaran yang bersangkutan maupun tahun anggaran berikutnya yang dalam penganggaran pemerintah dimaksudkan untuk menutup defisit atau memanfaatkan surplus anggaran. Pembiayaan Daerah meliputi Penerimaan Pembiayaan Daerah dan Pengeluaran Pembiayaan Daerah, dengan rincian Realisasi Pembiayaan Daerah dari tanggal 1 Januari sampai dengan 31 Desember 2022 adalah sebagai berikut:



PEMERINTAH KABUPATEN SUKOHARJO
CATATAN ATAS LAPORAN KEUANGAN
Untuk tahun yang berakhir pada tanggal 31 Desember 2022

Tabel 5.1.43
Pembiayaan Daerah

(dalam rupiah)

Pembiayaan		Tahun 2022			Tahun 2021
		Anggaran	Realisasi	%	Realisasi
a.	Penerimaan Pembiayaan	361.794.953.754,00	361.683.602.117,00	99,97	358.453.599.194,00
b.	Pengeluaran Pembiayaan	28.500.000.000,00	30.062.024.205,00	105,48	26.836.457.124,00
	Pembiayaan Netto	333.294.953.754,00	331.621.577.912,00	99,50	331.617.142.070,00

Pembiayaan Netto Pemerintah Kabupaten Sukoharjo Tahun Anggaran 2022 dianggarkan sebesar Rp333.294.953.754,00 realisasinya sebesar Rp331.621.577.912,00 atau 99,50% yang berarti meningkat sebesar Rp4.435.842,00 atau 0,0013% terhadap realisasi Pembiayaan Netto Tahun Anggaran 2021 yaitu sebesar Rp331.617.142.070,00.

Realisasi masing-masing Komponen Pembiayaan dari tanggal 1 Januari sampai dengan 31 Desember 2022 dapat dijelaskan sebagai berikut:

A.4.a.1) Penerimaan Pembiayaan Daerah

Uraian	Tahun 2022			Tahun 2021
	Anggaran	Realisasi	%	Realisasi
Penerimaan Pembiayaan	361.794.953.754,00	361.683.602.117,00	99,97	358.453.599.194,00

Penerimaan Pembiayaan Daerah Pemerintah Kabupaten Sukoharjo berasal dari penggunaan Sisa Lebih Pembiayaan APBD (SiLPA) tahun lalu.

Rincian Realisasi Penerimaan Daerah dari tanggal 1 Januari sampai dengan 31 Desember 2022 adalah sebagai berikut :

Tabel 5.1.44
Penerimaan Pembiayaan

(dalam rupiah)

Penerimaan Pembiayaan		Tahun 2022			Tahun 2021
		Anggaran	Realisasi	%	Realisasi
1)	SiLPA Tahun Anggaran Sebelumnya	361.794.953.754,00	361.683.602.117,00	99,97	358.453.599.194,00
2)	Pencairan Dana Cadangan	0,00	0,00	0,00	0,00
	Jumlah	361.794.953.754,00	361.683.602.117,00	99,97	358.453.599.194,00

Penerimaan Pembiayaan Pemerintah Kabupaten Sukoharjo Tahun Anggaran 2022 dianggarkan sebesar Rp361.794.953.754,00 realisasinya mencapai sebesar Rp361.683.602.117,00 atau 99,97% yang berarti meningkat sebesar Rp3.230.002.923,00 atau 0,90% terhadap realisasi Penerimaan Pembiayaan Tahun Anggaran 2021 yaitu sebesar Rp358.453.599.194,00.



PEMERINTAH KABUPATEN SUKOHARJO
CATATAN ATAS LAPORAN KEUANGAN
 Untuk tahun yang berakhir pada tanggal 31 Desember 2022

SiLPA Tahun Anggaran sebelumnya tidak direalisasikan semuanya sehingga terdapat sisa anggaran sebesar Rp111.351.637,00 karena adanya koreksi SiLPA.

A.4.b.1) Pengeluaran Pembiayaan

Uraian	Tahun 2022			Tahun 2021
	Anggaran	Realisasi	%	Realisasi
Pengeluaran Pembiayaan	28.500.000.000,00	30.062.024.205,00	105,48	26.836.457.124,00

Pengeluaran Pembiayaan Pemerintah Kabupaten Sukoharjo Tahun Anggaran 2022 adalah pembentukan dana cadangan dan penyertaan modal BUMD.

Rincian Realisasi Pengeluaran Pembiayaan dari tanggal 1 Januari sampai dengan 31 Desember 2022 adalah sebagai berikut :

Tabel 5.1.45
Pengeluaran Pembiayaan

(dalam rupiah)

Pengeluaran Pembiayaan		Tahun 2022			Tahun 2021
		Anggaran	Realisasi	%	Realisasi
1)	Pembentukan Dana Cadangan	20.000.000.000,00	21.562.024.205,00	107,81	1.848.466.542,00
a)	Pembentukan Dana Cadangan	20.000.000.000,00	21.562.024.205,00	107,81	1.848.466.542,00
2)	Penyertaan Modal Pemerintah daerah	8.500.000.000,00	8.500.000.000,00	100,00	24.987.990.582,00
a)	PT. Bank Jateng	0,00	0,00	0,00	0,00
b)	PT. BPR Bank Sukoharjo (Perseroda)	1.500.000.000,00	1.500.000.000,00	100,00	8.499.990.582,00
c)	PDAM Tirta Makmur	7.000.000.000,00	7.000.000.000,00	100,00	16.488.000.000,00
	Jumlah	28.500.000.000,00	30.062.024.205,00	105,48	26.836.457.124,00

Pengeluaran Pembiayaan Pemerintah Kabupaten Sukoharjo Tahun Anggaran 2022 dianggarkan sebesar Rp28.500.000.000,00 realisasinya sebesar Rp30.062.024.205,00 atau 105,48% yang berarti meningkat sebesar Rp3.225.567.081,00 atau 12,02% terhadap realisasi Pengeluaran Pembiayaan Daerah Tahun Anggaran 2021 yaitu sebesar Rp26.836.457.124,00.

Realisasi pada Pembentukan Dana Cadangan Tahun Anggaran 2022 sebesar Rp21.562.024.205,00 terdiri atas Pembentukan Dana Cadangan sebesar Rp20.000.000.000,00 dan Pendapatan Jasa Giro Dana Cadangan sebesar Rp1.562.024.205,00.

5. SISA LEBIH PEMBIAYAAN ANGGARAN (SiLPA)

Uraian	Tahun 2022			Tahun 2021
	Anggaran	Realisasi	%	Realisasi
Sisa Lebih Pembiayaan Anggaran (SiLPA)	0,00	304.412.025.326,00	0,00	361.794.953.754,00



PEMERINTAH KABUPATEN SUKOHARJO
CATATAN ATAS LAPORAN KEUANGAN
Untuk tahun yang berakhir pada tanggal 31 Desember 2022

Sisa Lebih Pembiayaan APBD (SiLPA) menunjukkan kelebihan pendapatan dan penerimaan pembiayaan dibanding belanja dan transfer dan pengeluaran pembiayaan.

Realisasi SiLPA dari tanggal 1 Januari sampai dengan 31 Desember 2022 adalah sebagai berikut :

Tabel 5.1.46
Sisa Lebih Pembiayaan Anggaran (SiLPA)

(dalam rupiah)

SiLPA	Tahun 2022			Tahun 2021
	Anggaran	Realisasi	%	Realisasi
1) Pendapatan dan Belanja				
a) Pendapatan	1.914.695.016.148,00	2.014.818.262.391,00	105,23	2.119.633.370.538,00
b) Belanja	1.900.041.942.902,00	1.696.793.753.977,00	89,30	1.756.972.447.254,00
c) Transfer	347.948.027.000,00	345.234.061.000,00	99,22	332.483.111.600,00
1) Surplus (Defisit) Anggaran: a)-b)-c)	(333.294.953.754,00)	(27.209.552.586,00)	8,16	30.177.811.684,00
2) Pembiayaan				
a) Penerimaan Pembiayaan	361.794.953.754,00	361.683.602.117,00	99,97	358.453.599.194,00
b) Pengeluaran Pembiayaan	28.500.000.000,00	30.062.024.205,00	105,48	26.836.457.124,00
2) Pembiayaan Netto: a)-b)	333.294.953.754,00	331.621.577.912,00	99,50	331.617.142.070,00
3) Sisa Lebih Pembiayaan Anggaran : 1)+2)	0,00	304.412.025.326,00		361.794.953.754,00

Rincian SiLPA Tahun 2022 adalah sebagai berikut:

Tabel 5.1.47
Rincian Sisa Lebih Pembiayaan Anggaran (SiLPA) Tahun 2022

(dalam rupiah)

SILPA	Tahun 2022	Tahun 2021
1) Kas Daerah	201.577.591.899,00	243.468.779.412,00
2) Kas Di Bendahara Pengeluaran	0,00	0,00
3) Kas Di Bendahara Penerimaan	38.700.000,00	89.955.000,00
4) Kas Di Bendahara BLUD	102.676.737.482,00	118.109.165.081,00
5) Kas Di Bendahara Dana BOS	118.995.945,00	127.054.261,00
Jumlah	304.412.025.326,00	361.794.953.754,00

SiLPA Tahun Anggaran 2022 sebesar Rp304.412.025.326,00 yang berarti turun sebesar Rp57.382.928.428,00 atau 15,86% terhadap SiLPA Tahun Anggaran 2021 sebesar Rp361.794.953.754,00.

SiLPA Tahun Anggaran 2022 sebesar Rp304.412.025.326,00, terdapat selisih sebesar Rp5.024.214,00 dibandingkan saldo akhir Kas di Neraca per 31 Desember 2022 sebesar Rp304.417.049.540,00. Selisih tersebut adalah Utang PFK dana BOS tahun 2022 sebesar Rp5.024.214,00.



PEMERINTAH KABUPATEN SUKOHARJO
CATATAN ATAS LAPORAN KEUANGAN
Untuk tahun yang berakhir pada tanggal 31 Desember 2022

Penurunan SiLPA sebesar Rp57.382.928.428,00 ini sebagian besar disebabkan turunnya realisasi Pendapatan Daerah dimana realisasi Pendapatan Daerah Tahun Anggaran 2022 sebesar Rp2.014.818.262.391,00 turun sebesar Rp104.815.108.147,00 atau 4,94% terhadap realisasi Pendapatan Daerah Tahun Anggaran 2021 sebesar Rp2.119.633.370.538,00.

Selain itu penurunan SiLPA juga disebabkan meningkatnya realisasi Transfer Daerah dimana realisasi Transfer Tahun Anggaran 2022 sebesar Rp345.234.061.000,00 meningkat sebesar Rp12.750.949.400,00 atau 3,84% terhadap realisasi Transfer Daerah Tahun Anggaran 2021 sebesar Rp332.483.111.600,00.



B. LAPORAN PERUBAHAN SALDO ANGGARAN LEBIH

Laporan Perubahan Saldo Anggaran Lebih (LPSAL) menyajikan informasi kenaikan/ penurunan Saldo Anggaran Lebih tahun pelaporan dibandingkan dengan tahun sebelumnya. Struktur penyajian LPSAL sebagaimana tabel di bawah ini.

Laporan Perubahan Saldo Anggaran Lebih untuk periode yang berakhir sampai dengan 31 Desember 2022 dan 2021 adalah sebagai berikut :

Tabel 5.2.1
Laporan Perubahan Saldo Anggaran Lebih

(dalam rupiah)

URAIAN	2022	2021
Saldo Anggaran Lebih Awal	361.794.953.754,00	358.453.599.194,00
Penggunaan SAL sebagai Penerimaan Pembiayaan Tahun Berjalan	361.794.953.754,00	358.453.599.194,00
Sub Total	0,00	0,00
Sisa Lebih/ Kurang Pembiayaan Anggaran (SILPA/ SIKPA)	304.523.376.963,00	361.794.953.754,00
Sub Total	304.523.376.963,00	361.794.953.754,00
Koreksi Kesalahan Pembukuan Tahun Sebelumnya	(111.351.637,00)	0,00
Lain-lain	0,00	0,00
Saldo Anggaran Lebih Akhir	304.412.025.326,00	361.794.953.754,00

Jumlah Saldo Anggaran Lebih per 31 Desember 2022 sebesar Rp304.412.025.326,00 mengalami penurunan sebesar Rp57.382.928.428,00 atau 15,86% bila dibandingkan dengan Saldo Anggaran Lebih per 31 Desember 2021 sebesar Rp361.794.953.754,00.

Dari tabel diatas dapat dijelaskan bahwa Saldo Anggaran Lebih Akhir Tahun Anggaran 2021 menjadi Saldo Anggaran Lebih Awal Tahun Anggaran 2022 sebesar Rp361.794.953.754,00. Jumlah Saldo Anggaran Lebih ini telah digunakan seluruhnya sebagai penerimaan pembiayaan tahun berjalan (tahun 2022).

Selanjutnya Tahun Anggaran 2022, Saldo Lebih Pembiayaan Anggaran adalah sebesar Rp304.523.376.963,00, sedangkan Koreksi Kesalahan Pembukuan Tahun Sebelumnya sebesar (Rp111.351.637,00), sehingga Saldo Anggaran Lebih Akhir adalah sebesar Rp304.412.025.326,00. Jumlah inilah yang menjadi Saldo Anggaran Lebih Akhir (Tahun 2022) yang akan menjadi Saldo Anggaran Lebih Awal Tahun Anggaran berikutnya (Tahun 2023).



PEMERINTAH KABUPATEN SUKOHARJO
CATATAN ATAS LAPORAN KEUANGAN
Untuk tahun yang berakhir pada tanggal 31 Desember 2022

Koreksi Kesalahan Pembukuan Tahun Sebelumnya sebesar (Rp111.351.637,00) terdiri atas: Pengembalian dana BOS tahun 2021 sebesar (Rp120.000.000,00), Koreksi saldo awal BOS tahun 2020 sebesar Rp7.797.065,00, Koreksi saldo awal BOS tahun 2021 sebesar Rp850.298,00, Koreksi Saldo BLUD tahun 2021 sebesar Rp1.000,00.



PEMERINTAH KABUPATEN SUKOHARJO
CATATAN ATAS LAPORAN KEUANGAN
Untuk tahun yang berakhir pada tanggal 31 Desember 2022

C. PENJELASAN POS-POS NERACA

Neraca Pemerintah Kabupaten Sukoharjo menggambarkan posisi keuangan mengenai Aset, Kewajiban dan Ekuitas pada tanggal 31 Desember 2022 dan perbandingannya dengan tanggal 31 Desember 2021.

ASET

Uraian	Tahun 2022	Tahun 2021
Aset	6.481.943.765.971,85	6.298.329.078.066,73

Rincian Aset Pemerintah Kabupaten Sukoharjo per tanggal 31 Desember 2022 dan 2021 adalah sebagai berikut :

Tabel 5.3.1
Aset

(dalam rupiah)

Aset		Tahun 2022	Tahun 2021
a.	Aset Lancar	374.993.047.151,56	461.226.134.848,98
b.	Investasi Jangka Panjang	354.152.888.372,24	348.371.953.790,20
c.	Aset Tetap	5.628.924.230.834,93	5.421.230.275.921,55
d.	Properti Investasi	27.431.546.428,00	0,00
e.	Dana Cadangan	76.772.794.666,00	55.210.770.461,00
f.	Aset Lainnya	22.203.731.027,23	12.289.943.045,00
Jumlah		6.484.478.238.479,96	6.298.329.078.066,73

Aset Pemerintah Kabupaten Sukoharjo Tahun 2022 sebesar Rp6.484.478.238.479,96 meningkat sebesar Rp186.149.160.413,23 atau 2,96% terhadap Aset Tahun 2021 yaitu sebesar Rp6.298.329.078.066,73.

Aset terdiri atas Aset Lancar, Investasi Jangka Panjang, Aset Tetap, Dana Cadangan dan Aset Lainnya dengan rincian sebagai berikut:

1. ASET LANCAR

Uraian	Tahun 2022	Tahun 2021
Aset Lancar	374.993.047.151,56	461.226.134.848,98

Aset Lancar adalah suatu aset yang diharapkan segera untuk dapat direalisasikan atau dimiliki untuk dipakai atau dijual dalam waktu 12 (dua belas) bulan sejak tanggal pelaporan.



PEMERINTAH KABUPATEN SUKOHARJO
CATATAN ATAS LAPORAN KEUANGAN
Untuk tahun yang berakhir pada tanggal 31 Desember 2022

Adapun rincian aset lancar pada tahun 2022 dan 2021 dapat dilihat pada tabel sebagai berikut:

Tabel 5.3.2
Aset Lancar

(dalam rupiah)

Aset Lancar		Tahun 2022	Tahun 2021
a.	Kas di Kas Daerah	201.577.591.899,00	243.468.779.412,00
b.	Kas di Bendahara Pengeluaran	0,00	0,00
c.	Kas di Bendahara Penerimaan	38.700.000,00	89.955.000,00
d.	Kas di BLUD	102.676.737.482,00	118.109.166.081,00
e.	Kas Dana BOS	124.020.159,00	27.628.222,00
f.	Kas Dana Kapitasi pada FKTP	0,00	0,00
g.	Kas Lainnya	0,00	0,00
h.	Investasi Jangka Pendek	0,00	0,00
i.	Piutang Pendapatan	72.803.550.216,89	82.967.625.459,88
j.	Penyisihan Piutang Pendapatan	(35.199.206.802,00)	(32.371.046.414,70)
k.	Piutang Lainnya	1.648.192.000,00	1.759.319.122,00
l.	Penyisihan Piutang Lainnya	(1.648.192.000,00)	(1.661.102.000,00)
m.	Beban Dibayar Dimuka	0,00	0,00
n.	Persediaan	32.971.654.196,67	48.835.809.966,80
Jumlah		374.993.047.151,56	461.226.134.848,98

Aset Lancar Pemerintah Kabupaten Sukoharjo Tahun 2022 sebesar Rp374.993.047.151,56 turun sebesar Rp86.233.087.697,42 atau 18,69% terhadap Aset Lancar Tahun 2021 yaitu sebesar Rp461.226.134.848,98.

SiLPA Tahun Anggaran 2022 sebesar Rp304.412.025.326,00, terdapat selisih sebesar Rp5.024.214,00 dibandingkan saldo akhir Kas di Neraca per 31 Desember 2022 sebesar Rp304.417.049.540,00. Selisih tersebut adalah Utang PFK dana BOS tahun 2022 sebesar Rp5.024.214,00.

Saldo masing-masing Aset Lancar per 31 Desember 2022 dan 2021 dapat dijelaskan pada uraian dibawah ini:



PEMERINTAH KABUPATEN SUKOHARJO
CATATAN ATAS LAPORAN KEUANGAN
 Untuk tahun yang berakhir pada tanggal 31 Desember 2022

C.1.a. Kas di Kas Daerah

Uraian	Tahun 2022	Tahun 2021
Kas di Kas Daerah	201.577.591.899,00	243.468.779.412,00

Kas merupakan uang tunai dalam Rekening Kas Umum Daerah yang setiap saat dapat digunakan untuk membiayai kegiatan pemerintahan.

Terdapat 4 (empat) Rekening Kas umum Daerah (RKUD) dan deposito milik Pemerintah Kabupaten Sukoharjo yang terdapat pada Bank Jateng Cabang Sukoharjo, dapat dijelaskan sebagai berikut:

Tabel 5.3.3
Kas di Kas Daerah

(dalam rupiah)

No.	Nama Rekening	No. Rekening	Tahun 2022	Tahun 2021
1)	RKUD kabupaten Sukoharjo	1-030-00520-0	101.577.591.899,00	143.468.779.412,00
2)	Rek. Penerimaan Kab. Sukoharjo	1-030-00009-7	0,00	0,00
3)	Rek. Pengeluaran Kab. Sukoharjo	1-030-00130-0	0,00	0,00
4)	Rek. Penerimaan PBB Kab. Sukoharjo	1-030-00600-0	0,00	0,00
5)	Deposito	A129769	100.000.000.000,00	100.000.000.000,00
	Jumlah		201.577.591.899,00	243.468.779.412,00

Saldo akhir Kas Daerah pada tahun 2022 sebesar Rp201.577.591.899,00 turun sebesar Rp41.891.187.513,00 atau 17,21% terhadap Saldo akhir Kas Daerah pada Tahun 2021 yaitu sebesar Rp243.468.779.412,00, yang terdapat pada rekening RKUD Kabupaten Sukoharjo dengan Nomor Rekening 1.030.00520.0 pada tahun 2022 sebesar Rp101.577.591.899,00 turun sebesar Rp41.891.187.513,00 atau 29,20% terhadap saldo tahun 2021 yaitu sebesar Rp143.468.779.412,00, sedangkan sejumlah Rp100.000.000.000,00 merupakan simpanan dalam bentuk deposito dengan nomor bilyet A129769.

C.1.b. Kas di Bendahara Pengeluaran

Uraian	Tahun 2022	Tahun 2021
Kas di Bendahara Pengeluaran	0,00	0,00

Kas di Bendahara Pengeluaran adalah sisa dana di Bendahara Pengeluaran SKPD yang berasal dari pencairan SP2D yang belum dibelanjakan yang sampai dengan tanggal 31 Desember tahun berkenaan masih berada di Bendahara Pengeluaran dan belum disetorkan kembali ke Kas Daerah.



PEMERINTAH KABUPATEN SUKOHARJO
CATATAN ATAS LAPORAN KEUANGAN
Untuk tahun yang berakhir pada tanggal 31 Desember 2022

Kas di Bendahara Pengeluaran per 31 Desember 2022 dan 2021 telah disetorkan ke kas daerah sehingga tidak ada Saldo Kas di Bendahara Pengeluaran per 31 Desember 2022 dan per 31 Desember 2021.

C.1.c. Kas di Bendahara Penerimaan

Uraian	Tahun 2022	Tahun 2021
Kas di Bendahara Penerimaan	38.700.000,00	89.955.000,00

Kas di Bendahara Penerimaan adalah Pendapatan Asli Daerah berupa Pajak Daerah, Retribusi Daerah maupun Lain-lain PAD yang Sah yang sampai dengan tanggal 31 Desember tahun berkenaan masih berada di Bendahara Penerimaan dan belum disetorkan ke Kas Daerah.

Rincian Kas di Bendahara Penerimaan per 31 Desember 2022 dan 2021 dapat dijelaskan sebagai berikut:

Tabel 5.3.4
Kas di Bendahara Penerimaan

(dalam rupiah)

Kas di Bendahara Penerimaan		Tahun 2022	Tahun 2021
1)	Dinas Lingkungan Hidup	38.700.000,00	89.955.000,00
	Jumlah	38.700.000,00	89.955.000,00

Kas di Bendahara Penerimaan Pemerintah Kabupaten Sukoharjo Tahun 2022 sebesar Rp38.700.000,00 turun sebesar Rp51.255.000,00 atau 56,98% terhadap Kas di Bendahara Penerimaan Tahun 2021 yaitu sebesar Rp89.955.000,00.

C.1.d. Kas di BLUD

Uraian	Tahun 2022	Tahun 2021
Kas di BLUD	102.676.737.482,00	118.109.166.081,00

Kas di Bendahara BLUD adalah uang tunai dalam rekening BLUD yang merupakan rekening milik SKPD berstatus BLUD (Badan Layanan Umum Daerah) yang setiap saat dapat digunakan untuk membiayai kegiatan BLUD.

Rincian Kas di Bendahara BLUD per 31 Desember 2022 dan 2021 dapat dijelaskan sebagai berikut:



PEMERINTAH KABUPATEN SUKOHARJO
CATATAN ATAS LAPORAN KEUANGAN
Untuk tahun yang berakhir pada tanggal 31 Desember 2022

Tabel 5.3.5
Kas di Bendahara BLUD

(dalam rupiah)

Kas di BLUD		Tahun 2022	Tahun 2021
(1)	Rumah Sakit Umum Daerah	93.882.572.855,00	105.161.301.524,00
(2)	Puskesmas Bulu	459.029.075,00	674.175.000,00
(2)	Puskesmas Tawangsari	609.933.593,00	778.415.867,00
(3)	Puskesmas Nguter	1.284.324.293,00	1.450.677.383,00
(4)	Puskesmas Sukoharjo	554.124.154,00	1.011.631.587,00
(5)	Puskesmas Bendosari	357.379.113,00	467.497.556,00
(6)	Puskesmas Polokarto	1.431.802.583,00	2.254.752.723,00
(7)	Puskesmas Mojolaban	1.151.621.131,00	1.625.121.450,00
(8)	Puskesmas Grogol	593.797.602,00	566.275.547,00
(9)	Puskesmas Baki	692.430.127,00	1.275.027.456,00
(10)	Puskesmas Gatak	558.409.684,00	831.897.718,00
(11)	Puskesmas Kartasura	321.454.468,00	541.239.004,00
(12)	Puskesmas Weru	779.858.804,00	1.471.153.266,00
Jumlah		102.676.737.482,00	118.109.166.081,00

Kas di Bendahara BLUD Pemerintah Kabupaten Sukoharjo Tahun 2022 sebesar Rp102.676.737.482,00 turun sebesar Rp15.432.428.599,00 atau 13,07% terhadap Kas di Bendahara BLUD Tahun 2021 yaitu sebesar Rp118.109.166.081,00.

Kas di Bendahara BLUD Tahun 2022 sebesar Rp102.676.737.482,00 terdapat selisih sebesar Rp1.000,00 dibandingkan SiLPA BLUD Tahun Anggaran 2022 sebesar Rp102.676.736.482,00. Selisih tersebut disebabkan adanya koreksi saldo BLUD tahun 2021 sebesar Rp1.000,00.

Kas di Bendahara BLUD pada Rumah Sakit umum Daerah Tahun 2022 sebesar Rp93.882.572.855,00 turun sebesar Rp11.278.728.669,00 atau 10,73% dibandingkan Tahun 2020 sebesar Rp105.161.301.524,00. Hal ini terjadi karena turunnya klaim covid-19 secara signifikan.

C.1.e. Kas di Dana BOS

Uraian	Tahun 2022	Tahun 2021
Kas Dana BOS	124.020.159,00	27.628.222,00



PEMERINTAH KABUPATEN SUKOHARJO
CATATAN ATAS LAPORAN KEUANGAN
Untuk tahun yang berakhir pada tanggal 31 Desember 2022

Kas di Bendahara Dana BOS adalah saldo kas atas pengelolaan dana BOS pada Sekolah Dasar (SD) dan Sekolah Menengah Pertama (SMP) terdiri dari sisa dana BOS yang sampai tanggal 31 Desember yang belum dibelanjakan.

Uraian Kas di Bendahara Dana BOS tahun 2022 dan 2021 sebagai berikut:

Tabel 5.3.6
Kas di Bendahara Dana BOS

(dalam rupiah)

BOS		Tahun 2022	Tahun 2021
1)	Kas Dana BOS SD	102.360.560,00	24.348.945,00
2)	Kas Dana BOS SMP	21.659.599,00	3.279.277,00
Jumlah		124.020.159,00	27.628.222,00

Kas di Bendahara Dana BOS Pemerintah Kabupaten Sukoharjo Tahun 2022 sebesar Rp124.020.159,00 naik sebesar Rp96.391.937,00 atau 348,89% terhadap Kas di Bendahara Dana BOS Tahun 2021 yaitu sebesar Rp27.628.222,00.

Kas di Bendahara Dana BOS Tahun 2022 sebesar Rp124.020.159,00 terdapat selisih sebesar Rp5.024.214,00 dibandingkan SiLPA Dana BOS Tahun Anggaran 2022 sebesar Rp118.995.945,00. Selisih tersebut merupakan Utang PFK Dana BOS tahun 2022 sebesar Rp5.024.214,00

C.1.g. Piutang Pendapatan

Uraian	Tahun 2022	Tahun 2021
Piutang Pendapatan	72.803.550.216,89	82.967.625.459,88

Piutang Pendapatan adalah hak pemerintah daerah atas pendapatan tahun berkenaan yang sudah diterbitkan Surat Ketetapan, namun sampai dengan tanggal 31 Desember tahun berkenaan belum dibayar oleh wajib pajak bersangkutan. Piutang Pendapatan ini terdiri atas Piutang Pajak, Piutang Retribusi dan Piutang Lain-lain PAD yang Sah.

Rincian Piutang Pendapatan per 31 Desember 2022 dan 2021 dapat dijelaskan sebagai berikut:



PEMERINTAH KABUPATEN SUKOHARJO
CATATAN ATAS LAPORAN KEUANGAN
Untuk tahun yang berakhir pada tanggal 31 Desember 2022

Tabel 5.3.7
Piutang Pendapatan

(dalam rupiah)

Piutang Pendapatan		Tahun 2022	Tahun 2021
a)	Piutang Pendapatan Pajak	56.668.719.159,00	57.707.264.486,00
(1)	Piutang Pendapatan Pajak Hotel	1.636.803.042,00	1.414.834.118,00
(2)	Piutang Pendapatan Pajak Restoran dan Sejenisnya	1.028.131.097,00	879.834.977,00
(3)	Piutang Pendapatan Pajak Hiburan	37.939.913,00	17.856.587,00
(4)	Piutang Pendapatan Pajak Reklame	884.370.787,00	466.488.977,00
(5)	Piutang Pendapatan Pajak Parkir	54.579.146,00	30.913.134,00
(6)	Piutang Pendapatan Pajak Air Tanah	226.773.313,00	224.817.923,00
(7)	Piutang Pendapatan Pajak Mineral bukan Logam dan Batuan	601.866.813,00	565.790.713,00
(8)	Piutang Pendapatan Pajak PBBP2	52.198.255.048,00	54.106.728.057,00
b)	Piutang Pendapatan Retribusi	3.540.819.480,00	2.229.239.420,00
(1)	Piutang Pendapatan Retribusi Pelayanan Pasar	1.408.515.000,00	1.469.405.000,00
(2)	Piutang Pendapatan Retribusi Menara Telekomunikasi	1.975.030.380,00	605.709.820,00
(3)	Piutang Pendapatan Retribusi IMB	105.573.000,00	102.423.500,00
(4)	Piutang Pendapatan Retribusi HO	51.701.100,00	51.701.100,00
c)	Piutang Lain-lain Pendapatan yang Sah	7.239.521.061,89	23.031.121.553,88
(1)	Piutang Pendapatan BLUD	6.750.479.966,00	22.743.450.321,00
(2)	Piutang Pendapatan Bunga Deposito	489.041.095,89	287.671.232,88
d)	Piutang Pendapatan Transfer pemerintah Provinsi	5.354.490.516,00	0,00
(1)	Piutang Pendapatan Bagi Hasil	5.354.490.516,00	0,00
Jumlah		72.803.550.216,89	82.967.625.459,88

Piutang Pendapatan Pemerintah Kabupaten Sukoharjo tahun 2022 sebesar Rp72.803.550.216,89 turun sebesar Rp10.164.075.242,99 atau 12,25% terhadap Piutang Pendapatan tahun 2021 yaitu sebesar Rp82.967.625.459,88.

Penurunan Piutang Pendapatan terbesar pada Piutang Pendapatan BLUD di tahun 2022 sebesar Rp6.750.479.966,00 turun sebesar Rp15.992.970.355,00 atau 70,32% dibandingkan tahun 2021 sebesar Rp22.743.450.321,00.

Rincian Piutang Retribusi Pasar per 31 Desember 2022 dan 2021 dapat dijelaskan sebagai berikut:



PEMERINTAH KABUPATEN SUKOHARJO
CATATAN ATAS LAPORAN KEUANGAN
Untuk tahun yang berakhir pada tanggal 31 Desember 2022

Tabel 5.3.8
Piutang Retribusi Pelayanan Pasar

(dalam rupiah)

Nama Pasar		Tahun 2022	Tahun 2021
(1)	Pasar Watukelir	280.000,00	280.000,00
(2)	Pasar Tawangkuno	280.000,00	280.000,00
(3)	Pasar Tawangsari	19.925.000,00	32.300.000,00
(4)	Pasar Ir. Soekarno	981.800.000,00	999.375.000,00
(5)	Pasar Carikan	25.025.000,00	31.575.000,00
(6)	Pasar Sragen	0,00	3.500.000,00
(7)	Pasar Cuplik	0,00	1.300.000,00
(8)	Pasar Kedunggudel	1.060.000,00	1.600.000,00
(9)	Pasar Beconang	199.550.000,00	206.200.000,00
(10)	Pasar Plumbon	220.000,00	380.000,00
(11)	Pasar Nguter	142.425.000,00	152.800.000,00
(12)	Pasar Bulu	140.000,00	260.000,00
(13)	Pasar Lengking	60.000,00	280.000,00
(14)	Pasar Grogol	225.000,00	600.000,00
(15)	Pasar Telukan	125.000,00	275.000,00
(16)	Pasar Kartasura	37.400.000,00	38.400.000,00
Jumlah		1.408.515.000,00	1.469.405.000,00

Rincian Piutang Retribusi IMB dan HO dapat dijelaskan sebagai berikut:

Tabel 5.3.9
Piutang IMB dan HO

(dalam rupiah)

Tahun		Piutang Retribusi IMB	Piutang Retribusi HO	Jumlah
1)	Tahun 2016	93.071.900,00	51.701.100,00	144.773.000,00
2)	Tahun 2017	431.800,00	0,00	431.800,00
3)	Tahun 2018	2.305.000,00	0,00	2.305.000,00
4)	Tahun 2019	6.614.800,00	0,00	6.614.800,00
5)	Tahun 2022	3.149.500,00	0,00	3.149.500,00
Jumlah		105.573.000,00	51.701.100,00	157.274.100,00

Perhitungan Piutang Bunga Deposito per 31 Desember 2022 dapat dijelaskan sebagai berikut:



PEMERINTAH KABUPATEN SUKOHARJO
CATATAN ATAS LAPORAN KEUANGAN
Untuk tahun yang berakhir pada tanggal 31 Desember 2022

Tabel 5.3.10
Perhitungan Piutang Bunga Deposito

(dalam rupiah)

Uraian	Nilai
Nilai Deposito Setahun	170.000.000.000,00
Nilai Deposito per hari	465.753.424,66
Tarif bunga per hari	5%
Jumlah Bunga per hari	23.287.671,23
jumlah hari terutang tahun 2021	21
Jumlah Piutang Bunga Deposito tahun 2021	489.041.095,89

Rincian Piutang BLUD per 31 Desember 2022 dan 2021 dapat dijelaskan sebagai berikut:

Tabel 5.3.11
Piutang BLUD

(dalam rupiah)

Piutang BLUD		Tahun 2022	Tahun 2021
(1)	Rumah Sakit Umum Daerah	6.484.339.966,00	22.509.866.121,00
(2)	Puskesmas Bulu	14.555.000,00	20.080.000,00
(3)	Puskesmas Tawangsari	28.125.000,00	51.150.000,00
(4)	Puskesmas Nguter	11.980.000,00	5.865.000,00
(5)	Puskesmas Sukoharjo	11.305.000,00	13.685.000,00
(6)	Puskesmas Bendosari	8.675.000,00	7.020.000,00
(7)	Puskesmas Polokarto	51.370.000,00	30.915.000,00
(8)	Puskesmas Mojolaban	33.580.000,00	24.445.000,00
(9)	Puskesmas grogol	10.905.000,00	4.830.000,00
(10)	Puskesmas Baki	15.380.000,00	22.284.200,00
(11)	Puskesmas Gatak	23.240.000,00	19.975.000,00
(12)	Puskesmas Kartasura	4.450.000,00	14.465.000,00
(13)	Puskesmas Weru	52.575.000,00	18.870.000,00
Jumlah		6.750.479.966,00	22.743.450.321,00

Piutang Pendapatan BLUD Pemerintah Kabupaten Sukoharjo tahun 2022 sebesar Rp6.750.479.966,00 turun sebesar Rp15.992.970.355,00 atau 70,32% dibandingkan tahun 2021 yaitu sebesar Rp22.743.450.321,00.

C.1.h. Penyisihan Piutang Pendapatan

Uraian	Tahun 2022	Tahun 2021
Penyisihan Piutang Pendapatan	(35.199.206.802,00)	(32.371.046.414,70)



PEMERINTAH KABUPATEN SUKOHARJO
CATATAN ATAS LAPORAN KEUANGAN
Untuk tahun yang berakhir pada tanggal 31 Desember 2022

Penyisihan Piutang Pendapatan merupakan taksiran nilai piutang pendapatan yang kemungkinan tidak dapat diterima pembayarannya di masa akan datang dari seseorang dan/ atau korporasi dan/ atau entitas lain.

Rincian Penyisihan Piutang Pendapatan per 31 Desember 2022 dan 2021 dapat dijelaskan sebagai berikut:

Tabel 5.3.12
Penyisihan Piutang Pendapatan

(dalam rupiah)

Penyisihan Piutang Pendapatan		Tahun 2022	Tahun 2021
1	Penyisihan Piutang Pajak	(34.689.416.886,00)	(32.105.837.585,70)
2	Penyisihan Piutang Retribusi	(509.789.916,00)	(265.208.829,00)
	Jumlah	(35.199.206.802,00)	(32.371.046.414,70)

Penyisihan Piutang Pendapatan Pemerintah Kabupaten Sukoharjo Tahun 2022 sebesar (Rp35.199.206.802,00) naik sebesar Rp2.828.160.387,30 atau 8,74% terhadap Penyisihan Piutang Pendapatan Tahun 2021 yaitu sebesar (Rp32.371.046.414,70).

Uraian Penyisihan Piutang Pajak per tanggal 31 Desember 2022 dan 2021 adalah sebagai berikut :

Tabel 5.3.13
Penyisihan Piutang Pajak

(dalam rupiah)

Penyisihan Piutang Pajak		Tahun 2022	Tahun 2021
(1)	Penyisihan Piutang Pendapatan Pajak Hotel	(120.890.056,00)	(106.092.348,50)
(2)	Penyisihan Piutang Pendapatan Pajak Restoran	(103.785.547,85)	(64.881.240,05)
(3)	Penyisihan Piutang Pendapatan Pajak Hiburan	(13.107.947,25)	(11.317.550,50)
(4)	Penyisihan Piutang Pendapatan Pajak Reklame	(338.267.231,15)	(330.859.412,00)
(5)	Penyisihan Piutang Pendapatan Pajak Parkir	(7.725.100,00)	(4.538.432,50)
(6)	Penyisihan Piutang Pendapatan Pajak Air Tanah	(39.241.108,25)	(22.616.930,40)
(7)	Penyisihan Piutang Pendapatan Pajak Mineral bukan Logam dan Batuan	(565.790.713,00)	(565.790.713,00)
(8)	Penyisihan Piutang Pendapatan Pajak PBBP2	(33.500.609.182,50)	(30.999.740.958,75)
	Jumlah	(34.689.416.886,00)	(32.105.837.585,70)

Uraian Penyisihan Piutang Retribusi per tanggal 31 Desember 2022 dan 2021 adalah sebagai berikut :



PEMERINTAH KABUPATEN SUKOHARJO
CATATAN ATAS LAPORAN KEUANGAN
Untuk tahun yang berakhir pada tanggal 31 Desember 2022

Tabel 5.3.14
Penyisihan Piutang Retribusi

(dalam rupiah)

	Penyisihan Piutang Retribusi	Tahun 2022	Tahun 2021
1	Penyisihan Piutang Retribusi Menara Telekomunikasi	(359.548.966,00)	(117.305.779,00)
2	Penyisihan Piutang Retribusi IMB dan HO	(150.240.950,00)	(147.903.050,00)
	Jumlah	(509.789.916,00)	(265.208.829,00)

Uraian Penyisihan Piutang Retribusi Menara Telekomunikasi per tanggal 31 Desember 2021 adalah sebagai berikut :

Tabel 5.3.15
Penyisihan Piutang Retribusi Menara telekomunikasi

(dalam rupiah)

	Daftar Piutang Retribusi Menara Telekomunikasi	Tahun 2019	Tahun 2020	Jumlah
1)	PT. Telkomsel, Tbk	156.066.020,00	156.066.020,00	312.132.040,00
2)	PT. Centratama Menara Indonesia	60.962.220,00	71.411.820,00	132.374.040,00
3)	PT. Indosat, Tbk	161.203.740,00	-	161.203.740,00
	Jumlah	378.231.980,00	227.477.840,00	605.709.820,00
	Persentase Penyisihan Piutang	25%	10%	
	Penyisihan Piutang	94.557.995,00	22.747.784,00	117.305.779,00

Uraian Penyisihan Piutang Retribusi IMB dan HO per tanggal 31 Desember 2022 adalah sebagai berikut :

Tabel 5.3.16
Penyisihan Piutang Retribusi IMB dan HO

(dalam rupiah)

	Tahun	Piutang Retribusi IMB	Piutang Retribusi HO	Jumlah	Persentase Penyisihan Piutang	Penyisihan Piutang Retribusi
1)	Tahun 2016	93.071.900,00	51.701.100,00	144.773.000,00	100%	144.773.000,00
2)	Tahun 2017	431.800,00	0	431.800,00	100%	431.800,00
3)	Tahun 2018	2.305.000,00	0	2.305.000,00	75%	1.728.750,00
4)	Tahun 2019	6.614.800,00	0	6.614.800,00	50%	3.307.400,00
	Jumlah	102.423.500,00	51.701.100,00	154.124.600,00		150.240.950,00

C.1.i. Piutang Lainnya

Uraian	Tahun 2022	Tahun 2021
Piutang Lainnya	1.648.192.000,00	1.759.319.122,00



PEMERINTAH KABUPATEN SUKOHARJO
CATATAN ATAS LAPORAN KEUANGAN
Untuk tahun yang berakhir pada tanggal 31 Desember 2022

Piutang Lainnya adalah hak pemerintah daerah atas pendapatan tahun berkenaan yang tidak termasuk dalam piutang pajak dan piutang retribusi.

Rincian Piutang Lainnya per 31 Desember 2022 dan 2021 dapat dijelaskan sebagai berikut:

Tabel 5.3.17
Piutang Lainnya

(dalam rupiah)

Piutang Lainnya		Tahun 2022	Tahun 2021
1	Piutang Pembangunan Jembatan Tambak Boyo	0,00	98.217.122,00
2	Alat Mesin Pertanian pada Dinas Pertanian dan Perikanan	1.648.192.000,00	1.661.102.000,00
Jumlah		1.648.192.000,00	1.759.319.122,00

Piutang Lainnya Pemerintah Kabupaten Sukoharjo tahun 2022 sebesar 1.648.192.000,00 turun sebesar Rp111.127.122,00 atau 6,32% dibandingkan tahun 2021 yaitu sebesar Rp1.759.319.122,00. Hal ini dikarenakan selesainya pembangunan jembatan Tambak Boyo pada tahun 2022.

Saldo Piutang Lainnya senilai Rp1.648.192.000,00 adalah Alat dan mesin Pertanian (Alsintan) yang dikelola oleh Bidang Perkebunan dan Kehutanan dan Bidang Tanaman Pangan dan Hortikultura (TPH). Sedangkan pemanfaatannya dilakukan oleh kelompok tani di Pemerintah Kabupaten Sukoharjo, turun sebesar Rp12.910.000,00 atau 0,78% dibandingkan tahun 2021 sebesar Rp1.661.102.000,00 hal ini karena pada tahun 2022 terdapat pembayaran sebesar Rp12.910.000,00.

C.1.j. Penyisihan Piutang Lainnya

Uraian	Tahun 2022	Tahun 2021
Penyisihan Piutang Lainnya	(1.648.192.000,00)	(1.661.102.000,00)

Penyisihan Piutang Lainnya merupakan taksiran nilai piutang Lainnya yang kemungkinan tidak dapat diterima pembayarannya di masa akan datang dari seseorang dan/ atau korporasi dan/ atau entitas lain.

Pelaporan Penyisihan Piutang Lainnya sejak tahun 2013 sampai dengan tahun 2022 adalah sebagai berikut :



PEMERINTAH KABUPATEN SUKOHARJO
CATATAN ATAS LAPORAN KEUANGAN
Untuk tahun yang berakhir pada tanggal 31 Desember 2022

Tabel 5.3.18
Penyisihan Piutang Lainnya

(dalam rupiah)

Tahun		Jumlah Piutang Lainnya	Persentase Penyisihan Piutang	Penyisihan Piutang Lainnya
1)	Pelaporan Tahun 2013	1.848.762.000,00	0%	0,00
2)	Pelaporan Tahun 2014	1.701.522.000,00	25%	425.380.500,00
3)	Pelaporan Tahun 2015	1.678.167.000,00	35%	587.358.450,00
4)	Pelaporan Tahun 2016	1.677.167.000,00	50%	838.583.500,00
5)	Pelaporan Tahun 2017	1.673.967.000,00	75%	1.255.475.250,00
6)	Pelaporan Tahun 2018	1.673.967.000,00	100%	1.673.967.000,00
7)	Pelaporan Tahun 2019	1.673.967.000,00	100%	1.673.967.000,00
8)	Pelaporan Tahun 2020	1.670.967.000,00	100%	1.670.967.000,00
9)	Pelaporan Tahun 2021	1.661.102.000,00	100%	1.661.102.000,00
10)	Pelaporan Tahun 2022	1.648.192.000,00	100%	1.648.192.000,00

Pada tahun 2022 terdapat pembayaran sebesar Rp12.910.000,00 sehingga piutang lainnya dan penyisihan piutang lainnya menjadi sebesar Rp1.648.192.000,00. Sejak Tahun 2018 persentase penyisihan piutang sebesar 100% sehingga penyisihan piutang lainnya sama dengan jumlah piutang lainnya.

C.1.k. Persediaan

Uraian	Tahun 2022	Tahun 2021
Persediaan	32.971.654.196,67	48.835.809.966,80

Persediaan menggambarkan aset dalam bentuk barang atau perlengkapan yang mempunyai sifat habis pakai dan diperoleh dengan maksud untuk mendukung kegiatan operasional pemerintah daerah serta barang-barang yang dimaksud untuk dijual atau diserahkan dalam rangka pelayanan masyarakat yang masih berada di satuan kerja dalam waktu 12 bulan dari tanggal pelaporan.

Rincian Saldo Persediaan per tanggal 31 Desember 2022 dan 2021 adalah sebagai berikut :

Tabel 5.3.19
Persediaan

(dalam rupiah)

Persediaan		Sifat	Kondisi	Tahun 2022	Tahun 2021
a)	Bahan			269.062.000,00	349.091.175,00
(1)	Bahan Kimia	Rentan suhu	Baik	7.800.000,00	4.760.000,00
(2)	Bahan/ Bibit Tanaman	Perlu pemeliharaan	Baik	78.785.000,00	5.880.000,00
(3)	Bahan/ Bibit Ternak/ Ikan	Perlu pemeliharaan	Baik	182.477.000,00	291.642.025,00
(4)	Bahan Lainnya	Rentan suhu	Baik	0,00	46.809.150,00



PEMERINTAH KABUPATEN SUKOHARJO
CATATAN ATAS LAPORAN KEUANGAN
Untuk tahun yang berakhir pada tanggal 31 Desember 2022

	Persediaan	Sifat	Kondisi	Tahun 2022	Tahun 2021
b)	Suku Cadang			7.973.888.608,27	12.574.522.573,45
(1)	Suku Cadang Alat Angkutan	Tahan lama	Baik	26.725.000,00	1.983.000,00
(2)	Suku Cadang Alat Kedokteran	Rentan suhu	Baik	6.279.239.262,70	7.883.044.682,44
(3)	Suku Cadang Alat Laboratorium	Rentan suhu	Baik	1.667.924.345,57	4.689.494.891,01
c)	Alat/ Bahan untuk Kegiatan Kantor			5.110.347.286,00	6.012.174.879,00
(1)	Alat Tulis Kantor	Tahan lama	Baik	3.850.922.586,00	4.848.483.361,00
(2)	Kertas dan Cover	Tahan lama	Baik	1.645.000,00	1.427.500,00
(3)	Bahan Cetak	Tahan lama	Baik	124.875.000,00	237.725.000,00
(4)	Benda Pos	Tahan lama	Baik	50.000,00	420.000,00
(5)	Bahan Komputer	Tahan lama	Baik	3.605.000,00	9.500.000,00
(6)	Perabot Kantor	Tahan lama	Baik	610.399.299,00	576.089.052,00
(7)	Alat Listrik	Tahan lama	Baik	322.633.611,00	183.550.006,00
(8)	Alat untuk Kegiatan Kantor Lainnya	Tahan lama	Baik	196.216.790,00	154.979.960,00
d)	Obat-obatan			16.697.604.460,40	24.501.907.263,35
(1)	Obat	Rentan suhu, dibatasi waktu penggunaan (kadaluwarsa)	Baik	16.697.604.460,40	24.501.907.263,35
e)	Persediaan untuk Diserahkan			2.061.982.534,00	4.538.897.584,00
(1)	Persediaan untuk Diserahkan	Tahan lama	Baik	2.061.982.534,00	4.538.897.584,00
f)	Persediaan untuk Tujuan Strategis/ Berjaga-jaga			723.209.010,00	662.014.334,00
(1)	Persediaan Logistik Kebencanaan	Tahan lama	Baik	723.209.010,00	662.014.334,00
g)	Natura dan Pakan			135.560.298,00	197.202.158,00
(1)	Natura	Rentan suhu, dibatasi waktu penggunaan (kadaluwarsa)	Baik	80.250.798,00	130.626.058,00
(2)	Pakan	Rentan suhu, dibatasi waktu penggunaan (kadaluwarsa)	Baik	55.309.500,00	66.576.100,00
	Jumlah			32.971.654.196,67	48.835.809.966,80

Persediaan Pemerintah Kabupaten Sukoharjo Tahun 2022 sebesar Rp32.971.654.196,67 turun sebesar Rp15.864.155.770,13 atau 32,48% terhadap Persediaan Tahun 2021 sebesar Rp48.835.809.966,80.

Persediaan atas Barang yang Akan Diberikan kepada Pihak ke Tiga/ Masyarakat per 31 Desember 2022 dan 2021 terdiri atas:



PEMERINTAH KABUPATEN SUKOHARJO
CATATAN ATAS LAPORAN KEUANGAN
Untuk tahun yang berakhir pada tanggal 31 Desember 2022

Tabel 5.3.20
Persediaan yang akan diberikan kepada Pihak Ketiga

(dalam rupiah)

Persediaan Barang yang akan Diberikan kepada Pihak Ketiga		Tahun 2022	Tahun 2021
1	Rehabilitasi Saluran Pembuang Begajah (Sumber Dana DID 2021)	943.132.000,00	943.132.000,00
2	Jasa Konsultan Pengawas Saluran Pembuang Begajah	30.289.000,00	30.289.000,00
3	Jasa Konsultan Pengawas Pembangunan Gedung Koramil Grogol	0,00	1.100.000,00
4	Jasa Konsultan DED Pembangunan Gedung Koramil Grogol	0,00	53.170.751,00
5	Pembangunan Atap Indoor Lapangan Tenis Kopassus	0,00	1.111.921.288,00
6	Pembangunan Gedung Koramil Grogol	0,00	1.482.957.570,00
7	Pembangunan Ruang Bagian Operasi Polres Sukoharjo	0,00	126.995.114,00
8	Rehabilitasi Kantor Kejaksaan Negeri Sukoharjo	0,00	185.919.068,00
9	Rehabilitasi Plafond Masjid Baiturrohman	0,00	200.211.259,00
10	Rehabilitasi Saluran Drainase Jalan Sukoharjo - Watukelir, Kec. Tawangsari	403.201.534,00	403.201.534,00
11	Rehabilitasi Jalan Halaman GOR Asrama Militer BRIGIF Mekanis Raider 6/TSB/2 KOSTRAD	179.922.000,00	0,00
12	Rehabilitasi Jalan Halaman Gedung Mako Baru Polres Sukoharjo	199.653.000,00	0,00
13	Rehabilitasi Kantor Pengadilan Negeri Sukoharjo	152.736.500,00	0,00
14	Rehabilitasi Halaman Garasi Angkut Grup 2 Kopassus	153.048.500,00	0,00
Jumlah		2.061.982.534,00	4.538.897.584,00

Rincian Saldo Persediaan per tanggal 31 Desember 2022 dan 2021 per OPD adalah sebagai berikut :

Tabel 5.3.21
Persediaan per OPD

(dalam rupiah)

Persediaan per OPD		Tahun 2022	Tahun 2021
1	Dinas Pendidikan Dan Kebudayaan	212.338.830,00	249.682.266,00
2	Dinas Kesehatan	19.921.699.655,67	32.863.763.743,80
3	Rumah Sakit Umum Daerah	5.868.372.704,00	5.604.329.283,00
4	Dinas Pekerjaan Umum Dan Penataan Ruang	2.103.692.034,00	4.551.282.084,00
5	Dinas Perumahan Dan Kawasan Pemukiman	2.786.000,00	2.615.000,00
6	Kesatuan Bangsa Dan Politik	3.282.500,00	1.312.750,00
7	Satuan Polisi Pamong Praja	2.133.000,00	754.500,00
8	Badan Penanggulangan Bencana Daerah	725.541.010,00	662.467.334,00
9	Dinas Sosial	0,00	0,00
10	Dinas Perindustrian Dan Tenaga Kerja	746.000,00	553.000,00
11	DPPKBP3A	198.868.042,00	67.632.650,00
12	Dinas Pangan	29.854.500,00	44.549.500,00
13	Dinas Lingkungan Hidup	7.800.000,00	4.760.000,00
14	Dinas Kependudukan Dan Pencatatan Sipil	2.623.047.373,00	3.632.039.303,00



PEMERINTAH KABUPATEN SUKOHARJO
CATATAN ATAS LAPORAN KEUANGAN
Untuk tahun yang berakhir pada tanggal 31 Desember 2022

Persediaan per OPD		Tahun 2022	Tahun 2021
15	Dinas Pemberdayaan Masyarakat Dan Desa	1.031.000,00	976.000,00
16	Dinas Perhubungan	368.852.765,00	337.131.547,00
17	Dinas Komunikasi Dan Informasi	537.000,00	722.500,00
18	Dinas Perdagangan Koperasi Usaha Kecil Dan Menengah	125.519.916,00	133.903.253,00
19	Dinas Kepemudaan Dan Olah Raga	3.849.000,00	2.875.000,00
20	Dinas Kearsipan Dan Perpustakaan	2.782.000,00	2.461.000,00
21	Dinas Pertanian Dan Perikanan	724.382.617,00	619.183.603,00
22	Sekretariat Daerah	6.106.000,00	18.346.750,00
23	Sekretariat DPRD	4.702.500,00	4.937.500,00
24	Dinas Penanaman Modal Dan Pelayanan Terpadu Satu Pintu	22.000,00	60.000,00
25	Kecamatan Weru	656.000,00	816.000,00
26	Kecamatan Bulu	271.500,00	450.000,00
27	Kecamatan Tawangsari	4.020.600,00	2.506.500,00
28	Kecamatan Sukoharjo	3.579.000,00	2.824.900,00
29	Kecamatan Nguter	453.000,00	686.000,00
30	Kecamatan Bendosari	553.250,00	1.621.000,00
31	Kecamatan Polokarto	831.250,00	826.250,00
32	Kecamatan Mojolaban	972.500,00	639.500,00
33	Kecamatan Grogol	259.000,00	388.000,00
34	Kecamatan Baki	1.358.250,00	1.557.250,00
35	Kecamatan Gatak	1.171.000,00	993.000,00
36	Kecamatan Kartasura	1.065.200,00	1.143.000,00
37	Inspektorat	2.308.800,00	1.000.500,00
38	Badan Perencanaan Penelitian Dan Pengembangan Daerah	1.699.000,00	847.000,00
39	Badan Keuangan Daerah	13.733.400,00	12.367.500,00
40	Badan Kepegawaian Pendidikan Dan Pelatihan	776.000,00	805.000,00
	Jumlah	32.971.654.196,67	48.835.809.966,80

2. INVESTASI JANGKA PANJANG

C.2. Penyertaan Modal Pemerintah Daerah

Uraian	Tahun 2022	Tahun 2021
Investasi Jangka Panjang	354.152.888.372,24	348.371.953.790,20

Investasi Jangka Panjang Pemerintah Kabupaten Sukoharjo merupakan penyertaan modal Pemerintah Kabupaten Sukoharjo kepada BUMD.

Berdasarkan Peraturan Bupati Sukoharjo Nomor 45 Tahun 2019 tentang Kebijakan Akuntansi Pemerintah Kabupaten Sukoharjo disebutkan bahwa investasi yang dilakukan oleh Pemerintah Kabupaten Sukoharjo pada Perusahaan Daerah dengan kepemilikan lebih dari 20% dicatat dengan metode ekuitas. Hal ini berarti nilai investasi/



PEMERINTAH KABUPATEN SUKOHARJO
CATATAN ATAS LAPORAN KEUANGAN
Untuk tahun yang berakhir pada tanggal 31 Desember 2022

penyertaan modal yang dilakukan oleh Pemerintah Kabupaten Sukoharjo akan selalu disesuaikan dengan kenaikan/ penurunan dari aset bersih yang dimiliki oleh perusahaan daerah tersebut.

Investasi/ penyertaan modal Pemerintah Kabupaten Sukoharjo pada BUMD dicatat dengan metode ekuitas kecuali penyertaan modal pada PT. Bank Jateng dan PT. BKK Jateng karena kepemilikannya kurang dari 20%.

Rincian Saldo Penyertaan Modal Pemerintah Daerah sampai dengan tanggal 31 Desember 2022 dan 2021 adalah sebagai berikut :

Tabel 5.3.22
Investasi Jangka Panjang/ Penyertaan Modal Pemerintah Daerah
(dalam rupiah)

Penyertaan Modal Pemerintah Daerah		Tahun 2022	Tahun 2021
1	PT. Bank Jateng	149.213.000.000,00	149.213.000.000,00
2	PT. BKK Jateng (Perseroda)	9.800.000.000,00	9.800.000.000,00
3	PT. BPR Bank Sukoharjo (Perseroda)	55.074.470.607,00	51.964.562.747,00
4	PT. BPR BKK Grogol (Perseroda)	13.735.242.322,57	15.019.928.321,18
5	PDAM Tirta Makmur	117.155.412.079,67	107.785.526.121,02
6	PERUMDA PERCADA	8.975.763.363,00	8.202.650.355,00
7	Badan Usaha Milik Daerah Badan Kredit Desa (BKD)	0,00	6.187.286.246,00
8	PT. Pekan Raya Promosi Pariwisata (PRPP) Jawa Tengah	199.000.000,00	199.000.000,00
Jumlah		354.152.888.372,24	348.371.953.790,20

Penyertaan Modal Pemerintah Kabupaten Sukoharjo Tahun 2022 sebesar Rp354.152.888.372,24 meningkat sebesar Rp5.780.934.582,04 atau 1,66% terhadap Penyertaan Modal Tahun 2021 yaitu sebesar Rp348.371.953.790,20.

Uraian Penyertaan modal Pemerintah Kabupaten Sukoharjo pada masing-masing BUMD per 31 Desember 2022 dan 2021 adalah sebagai berikut :

a. Penyertaan Modal Pemerintah Daerah pada PT. Bank Jateng

Uraian penyertaan modal Pemerintah Kabupaten Sukoharjo pada PT. Bank Jateng dengan metode harga perolehan sampai dengan tanggal 31 Desember 2022 dan 2021 adalah sebagai berikut :



PEMERINTAH KABUPATEN SUKOHARJO
CATATAN ATAS LAPORAN KEUANGAN
Untuk tahun yang berakhir pada tanggal 31 Desember 2022

Tabel 5.3.23
Penyertaan Modal pada PT. Bank Jateng

(dalam rupiah)

PMPD pada Bank Jateng		Tahun 2022	Tahun 2021
a)	Penambahan TA. 2000	1.302.000.000,00	1.302.000.000,00
b)	Penambahan TA. 2001	190.000.000,00	190.000.000,00
c)	Penambahan TA. 2002	265.000.000,00	265.000.000,00
d)	Penambahan TA. 2003	250.000.000,00	250.000.000,00
e)	Penambahan TA. 2004	1.505.000.000,00	1.505.000.000,00
f)	Penambahan TA. 2005	1.584.000.000,00	1.584.000.000,00
g)	Penambahan TA. 2007	1.800.000.000,00	1.800.000.000,00
h)	Tambahan Investasi & AMU	160.000.000,00	160.000.000,00
i)	Penambahan TA. 2009	1.212.000.000,00	1.212.000.000,00
j)	Penambahan TA. 2010	1.173.000.000,00	1.173.000.000,00
k)	Penambahan TA. 2011	3.529.000.000,00	3.529.000.000,00
l)	Penambahan TA. 2012	1.664.000.000,00	1.664.000.000,00
m)	Penambahan TA. 2013	5.166.000.000,00	5.166.000.000,00
n)	Penambahan TA. 2014	7.040.000.000,00	7.040.000.000,00
o)	Penambahan TA. 2015	9.160.000.000,00	9.160.000.000,00
p)	Penambahan TA. 2016	22.964.000.000,00	22.964.000.000,00
q)	Penambahan TA. 2017	12.825.000.000,00	12.825.000.000,00
r)	Penambahan TA. 2018	22.800.000.000,00	22.800.000.000,00
s)	Penambahan TA. 2019	36.400.000.000,00	36.400.000.000,00
t)	Penambahan TA. 2020	18.224.000.000,00	18.224.000.000,00
u)	Penambahan TA. 2021	0,00	0,00
v)	Penambahan TA. 2022	0,00	
Jumlah		149.213.000.000,00	149.213.000.000,00

Penyertaan Modal pada PT. Bank Jateng Tahun 2022 sebesar Rp149.213.000.000,00 sama dengan tahun 2021 dan 2020 karena tidak ada penambahan penyertaan modal pada tahun 2022 dan 2021.

b. Penyertaan Modal Pemerintah Daerah pada PT. BKK Jateng (Perseroda)

PT. BKK Jateng (Perseroda) didirikan berdasarkan Peraturan Daerah Provinsi Jawa Tengah Nomor: 4 Tahun 2017 tentang Pembentukan Perusahaan Daerah Bank Perkreditan Rakyat Badan Kredit Kecamatan Jawa Tengah.



PEMERINTAH KABUPATEN SUKOHARJO
CATATAN ATAS LAPORAN KEUANGAN
 Untuk tahun yang berakhir pada tanggal 31 Desember 2022

Pendirian PT. BKK Jateng (Perseroda) merupakan penggabungan dari 29 PD. BKK di Jawa Tengah salah satunya adalah PD. BKK Sukoharjo.

Penyertaan Modal pada PT. BKK Jateng tahun 2022 adalah sebesar Rp9.800.000.000,00, dengan persentase kepemilikan per 31 Desember 2022 sebesar 2,67%. Tidak ada perubahan terhadap penyertaan modal sejak tahun 2019.

c. Penyertaan Modal Pemerintah Daerah pada PT. BPR Bank Sukoharjo

Uraian penyertaan modal Pemerintah Kabupaten Sukoharjo pada PT. BPR Bank Sukoharjo (Perseroda) dengan metode ekuitas sampai dengan tanggal 31 Desember 2022 dan 2021 adalah sebagai berikut :

Tabel 5.3.24
Penyertaan Modal pada PT. BPR Bank Sukoharjo (Perseroda)
 (dalam rupiah)

PMPD pada PT. BPR Bank Sukoharjo (Perseroda)		Tahun 2022	Tahun 2021
Modal Pemerintah Kabupaten Sukoharjo :			
1	Modal yang telah disetor penuh Pemkab.Sukoharjo	44.999.990.000,00	43.499.990.000,00
2	Pembiayaan	0,00	0,00
3	Modal Hibah	56.908.745,00	56.908.745,00
Jumlah Modal Pemerintah Kabupaten Sukoharjo		45.056.898.745,00	43.556.898.745,00
Modal Pemerintah Pusat/ Provinsi		0,00	0,00
Jumlah Modal Keseluruhan (modal Pemkab. Sukoharjo + modal Pemerintah Provinsi)		45.056.898.745,00	43.556.898.745,00
Prosentase Kepemilikan Pemerintah Kabupaten Sukoharjo (modal Pemkab. Sukoharjo / modal Keseluruhan * 100%)		100,00%	100,00%
Laba/ Rugi :			
1	Cadangan Umum	3.876.052.392,00	3.508.057.150,00
2	Cadangan Tujuan	1.587.649.677,00	1.219.654.435,00
3	Akumulasi Laba/ Rugi Tahun Lalu	0,00	0,00
4	Laba/ Rugi Tahun Berjalan	3.288.921.811,00	3.679.952.417,00
Jumlah Laba/ Rugi		8.752.623.880,00	8.407.664.002,00
Hak Atas Laba/ Rugi (laba/rugi * persentase kepemilikan)		8.752.623.880,00	8.407.664.002,00
Penyertaan Modal - Metode Ekuitas (modal Pemkab. Sukoharjo + hak atas laba/rugi)		53.809.522.625,00	51.964.562.747,00

Penyertaan Modal pada PT. BPR Bank Sukoharjo (Perseroda) tahun 2022 sebesar Rp53.809.522.625,00 meningkat sebesar Rp1.844.959.878,00 atau 3,55% dibandingkan tahun 2021 yaitu sebesar Rp51.964.562.747,00.



PEMERINTAH KABUPATEN SUKOHARJO
CATATAN ATAS LAPORAN KEUANGAN
Untuk tahun yang berakhir pada tanggal 31 Desember 2022

d. Penyertaan Modal Pemerintah Daerah pada PT. BPR BKK Grogol

Uraian penyertaan modal Pemerintah Kabupaten Sukoharjo pada PT.BPR BKK Grogol (Perseroda) dengan metode ekuitas sampai dengan tanggal 31 Desember 2022 dan 2021 adalah sebagai berikut:

Tabel 5.3.25
Penyertaan Modal pada PT. BPR BKK Grogol (perseroda)

(dalam rupiah)

PMPD pada PT. BPR BKK Grogol (Perseroda)		Tahun 2022	Tahun 2021
Modal Pemerintah Kabupaten Sukoharjo :			
1	Modal yang telah disetor penuh Pemkab.Sukoharjo	9.850.000.000,00	9.850.000.000,00
2	Pembiayaan	0,00	0,00
3	Modal Hibah	0,00	0,00
Jumlah Modal Pemerintah Kabupaten Sukoharjo		9.850.000.000,00	9.850.000.000,00
Modal Pemerintah Pusat/ Provinsi		6.910.000.000,00	6.070.000.000,00
Jumlah Modal Keseluruhan (modal Pemkab. Sukoharjo + modal Pemerintah Provinsi)		16.760.000.000,00	15.920.000.000,00
Persentase Kepemilikan Pemerintah Kabupaten Sukoharjo (modal Pemkab. Sukoharjo / modal Keseluruhan * 100%)		58,77%	61,87%
Laba/ Rugi :			
1	Cadangan Umum	3.673.919.727,00	3.466.330.632,00
2	Cadangan Tujuan	2.969.334.084,00	2.813.642.263,00
3	Akumulasi Laba/ Rugi Tahun Lalu	0,00	0,00
4	Laba/ Rugi Tahun Berjalan	612.077.573,00	2.075.890.950,00
Jumlah Laba/ Rugi		7.255.331.384,00	8.355.863.845,00
Hak Atas Laba/ Rugi (laba/rugi * persentase kepemilikan)		4.264.022.322,94	5.169.928.321,18
Penyertaan Modal - Metode Ekuitas (modal Pemkab. Sukoharjo + hak atas laba/rugi)		14.114.022.322,94	15.019.928.321,18

Penyertaan Modal pada PT. BPR BKK Grogol tahun 2022 sebesar Rp14.114.022.322,94 turun sebesar Rp905.905.998,25 atau 6,03% dibandingkan tahun 2021 yaitu sebesar Rp15.019.928.321,18.

e. Penyertaan Modal Pemerintah Daerah pada PDAM Tirta Makmur

Uraian penyertaan modal Pemerintah Kabupaten Sukoharjo pada PDAM Tirta Makmur dengan metode ekuitas sampai dengan tanggal 31 Desember 2022 dan 2021 adalah sebagai berikut :



PEMERINTAH KABUPATEN SUKOHARJO
CATATAN ATAS LAPORAN KEUANGAN
Untuk tahun yang berakhir pada tanggal 31 Desember 2022

Tabel 5.3.26
Penyertaan Modal pada PDAM Tirta Makmur

(dalam rupiah)

PMPD pada PDAM Tirta Makmur		Tahun 2022	Tahun 2021
Modal Pemerintah Kabupaten Sukoharjo :			
1	Modal yang telah disetor penuh Pemkab.Sukoharjo	107.406.166.646,42	100.406.166.646,42
2	Pembiayaan	0,00	0,00
3	Modal Hibah	883.202.051,00	883.202.051,00
Jumlah Modal Pemerintah Kabupaten Sukoharjo		108.289.368.697,42	101.289.368.697,42
Modal Pemerintah Pusat/ Provinsi		41.091.722.322,69	41.091.722.321,69
Jumlah Modal Keseluruhan (modal Pemkab. Sukoharjo + modal Pemerintah Provinsi)		149.381.091.020,11	142.381.091.019,11
Persentase Kepemilikan Pemerintah Kabupaten Sukoharjo (modal Pemkab. Sukoharjo / modal Keseluruhan * 100%)		72,49%	71,14%
Laba/ Rugi :			
1	Cadangan Umum	5.277.798.514,51	4.314.358.058,57
2	Cadangan Tujuan	0,00	0,00
3	Akumulasi Laba/ Rugi Tahun Lalu	0,00	0,00
4	Laba/ Rugi Tahun Berjalan	5.303.702.432,57	4.817.202.274,94
Jumlah Laba/ Rugi		10.581.500.947,08	9.131.560.333,51
Hak Atas Laba/ Rugi (laba/rugi * persentase kepemilikan)		7.670.743.663,78	6.496.157.423,60
Penyertaan Modal - Metode Ekuitas (modal Pemkab. Sukoharjo + hak atas laba/ rugi)		115.960.112.361,20	107.785.526.121,02

Penyertaan Modal pada PDAM Tirta makmur tahun 2022 sebesar Rp115.960.112.361,20 meningkat sebesar Rp8.174.586.240,18 atau 7,58% dibandingkan tahun 2021 yaitu sebesar Rp107.785.526.121,02.

f. Penyertaan Modal Pemerintah Daerah pada PERUMDA PERCADA

Uraian penyertaan modal Pemerintah Kabupaten Sukoharjo pada PERUMDA PERCADA dengan metode ekuitas sampai dengan tanggal 31 Desember 2022 dan 2021 adalah sebagai berikut :



PEMERINTAH KABUPATEN SUKOHARJO
CATATAN ATAS LAPORAN KEUANGAN
Untuk tahun yang berakhir pada tanggal 31 Desember 2022

Tabel 5.3.27
Penyertaan Modal pada PERUMDA PERCADA

(dalam rupiah)

PMPD pada PERUMDA PERCADA		Tahun 2022	Tahun 2021
Modal Pemerintah Kabupaten Sukoharjo :			
1	Modal yang telah disetor penuh Pemkab.Sukoharjo	6.427.208.002,00	6.427.208.002,00
2	Pembiayaan	0,00	0,00
3	Modal Hibah	0,00	0,00
Jumlah Modal Pemerintah Kabupaten Sukoharjo		6.427.208.002,00	6.427.208.002,00
Modal Pemerintah Pusat/ Provinsi		0,00	0,00
Jumlah Modal Keseluruhan (modal Pemkab. Sukoharjo + modal Pemerintah Provinsi)		6.427.208.002,00	6.427.208.002,00
Persentase Kepemilikan Pemerintah Kabupaten Sukoharjo (modal Pemkab. Sukoharjo / modal Keseluruhan * 100%)		100,00%	100,00%
Laba/ Rugi :			
1	Cadangan Umum	1.212.585.167,00	1.077.230.131,00
2	Cadangan Tujuan	0,00	0,00
3	Akumulasi Laba/ Rugi Tahun Lalu	25.005.809,00	21.437.041,00
4	Laba/ Rugi Tahun Berjalan	823.372.489,00	676.775.181,00
Jumlah Laba/ Rugi		2.060.963.465,00	1.775.442.353,00
Hak Atas Laba/ Rugi (laba/rugi * persentase kepemilikan)		2.060.963.465,00	1.775.442.353,00
Penyertaan Modal - Metode Ekuitas (modal Pemkab. Sukoharjo + hak atas laba/ rugi)		8.488.171.467,00	8.202.650.355,00

Penyertaan Modal pada PERUMDA PERCADA tahun 2022 sebesar Rp8.488.171.467,00 meningkat sebesar Rp285.521.112,00 atau 3,48% dibandingkan tahun 2021 yaitu sebesar Rp8.202.650.355,00.

g. Penyertaan Modal Pemerintah Daerah pada PD. Badan Kredit Desa

Uraian penyertaan modal Pemerintah Kabupaten Sukoharjo pada PD. Badan Kredit Desa dengan metode ekuitas sampai dengan tanggal 31 Desember 2022 dan 2021 adalah sebagai berikut :

Tabel 5.3.28
Penyertaan Modal pada PD. Badan Kredit Desa

(dalam rupiah)

Penyertaan Modal pada PD. Badan Kredit Desa		Tahun 2022	Tahun 2021
	PD. Badan Kredit Desa	0,00	6.187.286.246,00
Jumlah		0,00	6.187.286.246,00

Penyertaan Modal pada PD. Badan Kredit Desa tahun 2022 sebesar Rp0,00 sedangkan pada tahun 2021 sebesar Rp6.187.286.246,00.



PEMERINTAH KABUPATEN SUKOHARJO
CATATAN ATAS LAPORAN KEUANGAN
Untuk tahun yang berakhir pada tanggal 31 Desember 2022

Perusahaan Daerah Badan Kredit Desa (PD. BKD) dibubarkan dengan Peraturan Daerah Kabupaten Sukoharjo Nomor 4 Tahun 2017 Tentang Pembubaran Perusahaan Daerah Badan Kredit Desa.

Pada Pasal 4 Peraturan Daerah Kabupaten Sukoharjo Nomor 4 Tahun 2017 Tentang Pembubaran Perusahaan Daerah Badan Kredit Desa disebutkan bahwa Kekayaan PD. BKD yang telah dibubarkan dan menjadi hak Daerah dikembalikan kepada Daerah.

Terdapat 24 buku sertifikat tanah yang digunakan sebagai agunan pengajuan kredit (total kredit sebesar Rp45.840.036,00) yang dititipkan pada OPD Badan Keuangan Daerah, dimana kredit tersebut telah dihapus dengan Keputusan Bupati Sukoharjo Nomor: 539/251 TAHUN 2021, akan tetapi agunan tersebut akan dikembalikan apabila para kreditur tersebut melunasi hutangnya.

Penyelesaian aset PD. Badan kredit Desa dapat dijelaskan sebagai berikut:

1) Piutang/ Kredit Yang Diberikan

Kredit Yang Diberikan pada Neraca tahun 2016 Audited (sebelum likuidasi)		5.633.487.057,00
Koreksi berkurang Kredit Yang Diberikan, hasil penelusuran/ investasi kredit di seluruh cabang PD. BKD oleh panitia pembubaran		740.494.253,00
Saldo Kredit Yang Diberikan hasil penelusuran/ investasi kredit di seluruh cabang PD. BKD oleh panitia pembubaran		4.892.992.804,00
Hasil penagihan panitia likuidasi 1	337.642.467,00	
Hasil penagihan panitia likuidasi 2	136.972.000,00	
Jumlah hasil penagihan panitia likuidasi		474.614.467,00
Saldo Kredit Yang Diberikan setelah penagihan		4.418.378.337,00
Kredit Lainnya/ Hasil Inventarisasi		166.859.122,00
Saldo Kredit yang diberikan sesuai pada Neraca per 30 September 2019 Audited		4.585.237.459,00
Kredit Karyawan		1.546.413,00
Saldo Kredit yang diberikan setelah ditambahkan Kredit Karyawan		4.586.783.872,00
Tagihan dan kontribusi setelah Neraca Penutupan Per 30 September 2019		58.740.000,00
Saldo Kredit Yang Diberikan setelah dikurangi tagihan dan kontribusi		4.528.043.872,00
Penghapusan Kredit Yang Diberikan dengan Keputusan Bupati Sukoharjo Nomor: 539/251 TAHUN 2021		4.528.043.872,00
Saldo Kredit Yang Diberikan setelah Penghapusan		0,00



PEMERINTAH KABUPATEN SUKOHARJO
CATATAN ATAS LAPORAN KEUANGAN
Untuk tahun yang berakhir pada tanggal 31 Desember 2022

2) Aset Tetap/ Inventaris

Inventaris pada Neraca tahun 2016 Audited (sebelum likuidasi)		957.484.942,00
Inventaris yang dimusnahkan	334.059.892,00	
Inventaris yang dihibahkan kepada Pemerintah Desa	128.342.755,00	
Inventaris yang dilelang	127.313.496,00	
Jumlah Inventaris yang dimusnahkan, dihibahkan dan dilelang		589.716.143,00
Jumlah Inventaris setelah dimusnahkan, dihibahkan dan dilelang		367.768.799,00
Akumulasi Penyusutan Aset Tetap		336.358.799,00
Inventaris sesuai pada Neraca per 30 September 2019 Audited		31.410.000,00
Inventaris berupa 2 unit sepeda motor dihibahkan kepada Koperasi Purna Manunggal Jaya dengan Berita Acara tentang Serah Terima Barang Inventaris Cabang PD Badan Kredit Desa Yang Telah Dibubarkan Kepada Koperasi Purna Manunggal Jaya Kabupaten Sukoharjo Nomor:500/154/2021.		24.360.000,00
Inventaris komputer telah diserahkan kepada Sekretariat Daerah Kabupaten Sukoharjo dengan Berita Acara tentang Serah terima Barang Inventaris Cabang PD Badan Kredit Desa Yang Telah Dibubarkan Kepada Sekretariat Daerah Kabupaten Sukoharjo Nomor:500/155/2021.		7.050.000,00

h. Penyertaan Modal Pemerintah Daerah pada PT. PRPP Jawa Tengah

Penyertaan modal Pemerintah Kabupaten Sukoharjo pada PT. Pekan Raya Promosi Pariwisata (PRPP) Jawa Tengah sebesar Rp199.000.000,00 merupakan jumlah penyertaan modal sampai dengan tahun 2006 (setoran terakhir tahun 2006).



3. ASET TETAP

Aset Tetap adalah aset berwujud yang mempunyai masa manfaat lebih dari 12 (dua belas) bulan untuk digunakan dalam kegiatan pemerintah atau dimanfaatkan oleh masyarakat umum.

a) Penambahan Aset Tetap

Realisasi Belanja Modal Tahun Berjalan 2022 Pemerintah Kabupaten Sukoharjo sesuai dengan Laporan Realisasi Anggaran sebesar Rp220.460.187.459,00; dengan penjelasan sebagai berikut:

- a. Belanja modal yang dikapitalisasi menjadi Aset Tetap sebesar Rp216.892.573.644,00 terdiri atas (1) Belanja Modal Akun Aset Tetap murni sebesar Rp214.670.531.884,00, (2) Mutasi dari Belanja Modal dari OPD yang lain sebesar Rp130.968.000,00 dan (3) reklasifikasi dari Belanja Modal Akun Aset Tetap yang lain ke Akun Aset Tetap yang terkait sebesar Rp2.091.073.760,00.
- b. Sisa Belanja Modal sebesar Rp3.567.613.815,00 terdiri dari:
 - 1) Barang ekstrakomtabel/ dibawah nilai kapitalisasi Rp500.000,00 untuk peralatan dan mesin serta di bawah Rp10.000.000,00 untuk gedung dan bangunan sebesar Rp1.286.875.178,00.
 - 2) Reklasifikasi Belanja Modal Aset Tetap ke Aset Lainnya sebesar Rp1.872.566.137,00 terdiri dari:
 - a. Belanja Modal Gedung dan Bangunan menjadi Kajian Manajemen Konstruksi sebesar Rp81.397.137,00 dan Kajian *Detail Engineering Design* sebesar Rp30.013.000,00.
 - b. Belanja Modal Jalan, Irigasi dan Jaringan menjadi Kajian *Detail Engineering Design* sebesar Rp98.656.000,00.
 - c. Belanja Modal Aset Tetap Lainnya menjadi perangkat lunak/ *software* aplikasi dan *E-Book* sebesar Rp1.662.500.000,00.
 - 3) Reklasifikasi Belanja Modal Peralatan dan Mesin ke Persediaan sebesar Rp52.050.000,00 berupa cover kursi, cover meja, sepatu lapangan, stiker, mouse, keyboard, pipa pralon, jarum, cat gut, silk, tabung kaca, kaos tangan.
 - 4) Belanja Modal yang tidak terkapitalisasi ke aset tetap karena berupa biaya atribusi, beban jasa dan pemeliharaan hanya mengembalikan fungsi semula Rp293.313.500,00.



PEMERINTAH KABUPATEN SUKOHARJO
CATATAN ATAS LAPORAN KEUANGAN
Untuk tahun yang berakhir pada tanggal 31 Desember 2022

- 5) Belanja Modal Peralatan dan Mesin yang hasil barangnya dihibahkan sebesar Rp62.809.000,00 berupa Meja, Kursi, Komputer, Printer dan UPS ke Koperasi Trangsang Manunggal Jaya sebesar Rp60.309.000,00 pada Dinas Perdagangan, Koperasi dan UMKM Kabupaten Sukoharjo serta Rambu Papan Tambahan sebesar Rp2.500.000,00 pada Dinas Pertanian dan Perikanan Kabupaten Sukoharjo.

Belanja Modal APBD untuk beberapa rekening aset tetap tertentu direklasifikasi ke Golongan Aset Tetap yang lain sebesar Rp2.091.073.760,00 karena disesuaikan hasil fisik pengadaan dan kode barang milik daerah meliputi:

- a. Tanah sebesar Rp201.045.000,00 yang merupakan Reklasifikasi dari Belanja Modal Gedung dan Bangunan.
- b. Peralatan dan Mesin sebesar Rp156.361.530,00 yang terdiri dari:
 - 1) Reklasifikasi dari Belanja Modal Gedung dan Bangunan sebesar Rp132.261.530,00.
 - 2) Reklasifikasi dari Belanja Modal Aset Tetap Lainnya sebesar Rp24.100.000,00.
- c. Gedung dan Bangunan sebesar Rp1.166.805.000,00 Reklasifikasi dari Belanja Modal Peralatan dan Mesin.
- d. Jalan, Irigasi dan Jaringan sebesar Rp69.769.000,00 yang terdiri dari:
 - 1) Reklasifikasi dari Belanja Modal Peralatan dan Mesin sebesar Rp64.419.000,00.
 - 2) Reklasifikasi dari Belanja Modal Gedung dan Bangunan sebesar Rp5.350.000,00.
- e. Konstruksi Dalam Pengerjaan sebesar Rp497.093.230,00 yang terdiri dari:
 - 1) Reklasifikasi dari Belanja Modal Gedung dan Bangunan sebesar Rp299.104.230,00.
 - 2) Reklasifikasi dari Belanja Jalan, Irigasi dan Jaringan sebesar Rp197.989.000,00.

Disamping reklasifikasi huruf a sampai dengan e tersebut di atas dilakukan juga reklasifikasi belanja modal aset tetap ke barang berupa akun Aset Lainnya Aset Tak Berwujud sebesar Rp1.872.566.137,00 berupa Kajian dan Software.



PEMERINTAH KABUPATEN SUKOHARJO
CATATAN ATAS LAPORAN KEUANGAN
Untuk tahun yang berakhir pada tanggal 31 Desember 2022

Penerimaan hibah dari Pihak Ke-3 sebesar Rp275.908.395.252,83 kepada Pemerintah Kabupaten Sukoharjo meliputi:

- a. Tanah sebesar Rp214.277.702.904,00 terdiri dari hasil hibah penyerahan fasum dan fasos perumahan oleh developer sebesar Rp214.099.924.904,00 dan hibah tanah dari warga Sdri. Nining Nur Farida dan Sdr. Haryanta terkait Kegiatan Factory Sharing (rencana rumah produksi bersama kerajinan rotan) pada Dinas Perdagangan, Koperasi dan UKM Kabupaten Sukoharjo sebesar Rp177.778.000,00.
- b. Peralatan dan Mesin, hibah dari pihak ketiga (perusahaan), Kementerian Pendidikan Republik Indonesia, Kementerian Kesehatan Republik Indonesia, Kementerian Perhubungan Republik Indonesia (PT KAI), Kementerian Pertanian Republik Indonesia dan Perpustakaan Nasional Indonesia sebesar Rp2.254.736.268,00.
- c. Gedung dan Bangunan, hibah dari Kementerian Perhubungan Republik Indonesia (PT KAI) dan Kementerian Pertanian Republik sebesar Rp16.112.435.626,00.
- d. Jalan, Irigasi dan Jaringan, hibah dari Kementerian Perhubungan Republik Indonesia (PT KAI), penyerahan fasum dan fasos perumahan oleh developer, dan Kementerian Pekerjaan Umum dan Perumahan Rakyat Republik Indonesia sebesar Rp43.215.726.966,83.
- e. Aset Tetap Lainnya, hibah dari Kementerian Pendidikan Republik Indonesia dan Perpustakaan Nasional Indonesia sebesar Rp47.793.488,00.

Tabel 5.3.29
Penambahan Aset Tetap

(dalam rupiah)

No.	Uraian Penambahan Aset Tetap	Nilai
1	Pengadaan Belanja Modal	214.801.499.884,00
2	Reklasifikasi dari Belanja Modal Akun Aset Tetap yang lain:	2.091.073.760,00
	a. dari Belanja Modal Gedung dan Bangunan ke Aset Tetap Tanah	201.045.000,00
	b. dari Belanja Modal Gedung dan Bangunan ke Aset Tetap Peralatan dan Mesin	132.261.530,00
	c. dari Belanja Modal Aset Tetap Lainnya ke Aset Tetap Peralatan dan Mesin	24.100.000,00
	d. dari Belanja Modal Peralatan dan Mesin ke Aset Tetap Gedung dan Bangunan	1.166.805.000,00
	e. dari Belanja Modal Peralatan dan Mesin ke Aset Tetap Jalan, Irigasi dan Jaringan	64.419.000,00
	f. dari Belanja Modal Gedung dan Bangunan ke Aset Tetap Jalan, Irigasi dan Jaringan	5.350.000,00
	g. dari Belanja Modal Gedung dan Bangunan ke Aset Tetap Konstruksi Dalam Pengerjaan	299.104.230,00



PEMERINTAH KABUPATEN SUKOHARJO
CATATAN ATAS LAPORAN KEUANGAN
Untuk tahun yang berakhir pada tanggal 31 Desember 2022

No.	Uraian Penambahan Aset Tetap	Nilai
	<i>h. dari Belanja Modal Jalan, Irigasi dan Jaringan ke Aset Tetap Konstruksi Dalam Pengerjaan</i>	197.989.000,00
3	Reklasifikasi Pengadaan Belanja Pegawai/ Barang /Jasa	6.291.895.884,00
4	Reklasifikasi dari Akun Aset Tetap yang lain atau Aset Lainnya:	13.283.591.690,00
	<i>a. dari Aset Tetap Gedung Bangunan ke Aset Tetap Tanah berupa Pengurangan Tanah</i>	1.849.492.000,00
	<i>b. dari Aset Tetap Gedung Bangunan ke Aset Tetap Peralatan dan Mesin</i>	2.742.745.791,00
	<i>c. dari Aset Tetap Lainnya ke Aset Tetap Gedung dan Bangunan</i>	33.528.000,00
	<i>d. dari Aset Tetap Konstruksi Dalam Pengerjaan ke Aset Tetap Gedung dan Bangunan</i>	29.765.500,00
	<i>e. dari Aset Tetap Konstruksi Dalam Pengerjaan ke Aset Tetap Jalan, Irigasi dan Jaringan</i>	8.598.047.399,00
	<i>f. dari Aset Lainnya Aset Tak Berwujud-Kajian ke Aset Tetap Konstruksi Dalam Pengerjaan</i>	30.013.000,00
5	Hibah Masuk:	275.908.395.252,83
	<i>a. Tanah</i>	214.277.702.904,00
	<i>b. Peralatan dan Mesin</i>	2.254.736.268,00
	<i>c. Gedung dan Bangunan</i>	16.112.435.626,00
	<i>d. Jalan, Irigasi dan Jaringan</i>	43.215.726.966,83
	<i>e. Aset Tetap Lainnya</i>	47.793.488,00
	Total	512.376.456.470,83

b) Pengurangan Aset Tetap

Penghapusan aset tetap pada tahun 2022 merupakan penghapusan Barang Milik Daerah Pemerintah Kabupaten Sukoharjo yang rusak berat usulan dari Perangkat Daerah dan dipertimbangkan tidak dipergunakan kembali dalam Tugas Pokok dan Fungsi karena beban pemeliharaan lebih besar dari pada pembelian pengadaan baru. Penghapusan aset tetap melalui penjualan yang hasilnya di setorkan ke Kas Daerah Pemerintah Kabupaten Sukoharjo.

Penghapusan aset tetap sebesar Rp6.608.124.304,95 meliputi:

- Peralatan dan Mesin sebesar Rp2.527.987.447,95.
- Gedung dan Bangunan sebesar Rp4.034.378.917,00.
- Jalan, Irigasi dan Jaringan sebesar Rp8.945.970,00.
- Aset Tetap Lainnya sebesar Rp36.811.970.



PEMERINTAH KABUPATEN SUKOHARJO
CATATAN ATAS LAPORAN KEUANGAN
Untuk tahun yang berakhir pada tanggal 31 Desember 2022

Reklasifikasi Aset Tetap ke Akun Aset yang lain sebesar Rp46.214.187.166,00 terdiri dari:

1. Reklasifikasi dari Aset Tanah ke Properti Investasi sebesar Rp6.067.345.028,00 pada Dinas Perdagangan, Koperasi dan Usaha Kecil Menengah Kabupaten Sukoharjo dan Badan Keuangan Daerah Kabupaten Sukoharjo.
2. Reklasifikasi dari Aset Gedung dan Bangunan ke Properti Investasi sebesar Rp26.191.945.948,00 pada Dinas Perdagangan, Koperasi dan Usaha Kecil Menengah Kabupaten Sukoharjo dan Badan Keuangan Daerah Kabupaten Sukoharjo.
3. Reklasifikasi dari Aset Gedung dan Bangunan ke Peralatan dan Mesin sebesar Rp2.742.745.791,00 pada Sekretariat Daerah Kabupaten Sukoharjo.
4. Reklasifikasi dari Aset Gedung dan Bangunan ke Tanah sebesar Rp1.849.492.000,00 pada Dinas Kepemudaan dan Olah Raga Kabupaten Sukoharjo.
5. Reklasifikasi dari Aset Tetap Lainnya ke Gedung dan Bangunan sebesar Rp33.528.000,00 pada Sekretariat Daerah Kabupaten Sukoharjo.
6. Reklasifikasi dari Aset Konstruksi Dalam Pengerjaan ke Gedung dan Bangunan sebesar Rp29.765.500,00 pada Dinas Perdagangan, Koperasi dan Usaha Kecil Menengah Kabupaten Sukoharjo.
7. Reklasifikasi dari Aset Konstruksi Dalam Pengerjaan ke Jalan, Irigasi dan Jaringan sebesar Rp8.598.047.399,00 pada Dinas Pekerjaan Umum dan Penataan Ruang Kabupaten Sukoharjo.
8. Reklasifikasi dari Aset Konstruksi Dalam Pengerjaan ke Aset Lainnya Aset Tak Berwujud sebesar Rp701.317.500,00 pada Dinas Pekerjaan Umum dan Penataan Ruang Kabupaten Sukoharjo dan Dinas Perdagangan, Koperasi dan Usaha Kecil Menengah Kabupaten Sukoharjo.

Hibah Bangunan Jalan ke Kementerian Pekerjaan Umum dan Perumahan Rakyat Republik Indonesia sebesar Rp2.312.500.000,00 yang merupakan pemeliharaan jalan di Jalan Nasional.

Koreksi pencatatan nilai perolehan sebesar Rp93.910.738.486,00 terdiri dari:

1. Koreksi nilai perolehan gedung dan bangunan eks Gedung Bioskop Sukoharjo disesuaikan dengan hasil review Inspektorat atas perjanjian kerja sama Gedung Bioskop Sukoharjo sebesar Rp98.650.000,00 pada Badan Keuangan Daerah Kabupaten Sukoharjo.



PEMERINTAH KABUPATEN SUKOHARJO
CATATAN ATAS LAPORAN KEUANGAN
Untuk tahun yang berakhir pada tanggal 31 Desember 2022

2. Koreksi nilai perolehan Gedung dan Bangunan Sekolah Dasar Negeri Paluombo 1 Tahun 2014 sebesar 93.812.088.486,00 pada Dinas Pendidikan dan Kebudayaan Kabupaten Sukoharjo.

Tabel 5.3.30
Pengurangan Aset Tetap

(dalam rupiah)

No.	Uraian Pengurangan Aset Tetap	Nilai
1	Penghapusan :	6.608.124.304,95
	a. Peralatan dan Mesin	2.527.987.447,95
	b. Gedung dan Bangunan	4.034.378.917,00
	c. Jalan, Irigasi dan Jaringan	8.945.970,00
	d. Aset Tetap Lainnya	36.811.970,00
2	Reklasifikasi dari Aset Tetap ke Properti Investasi:	32.259.290.976,00
	a. dari Aset Tetap Tanah	6.067.345.028,00
	b. dari Aset Tetap Gedung dan Bangunan	26.191.945.948,00
3	Reklasifikasi ke Akun Aset yang Lain:	13.954.896.190,00
	a. dari Aset Tetap Gedung Bangunan ke Aset Tetap Peralatan dan Mesin	2.742.745.791,00
	b. dari Aset Tetap Gedung Bangunan ke Aset Tetap Tanah berupa Pengurangan Tanah	1.849.492.000,00
	c. dari Aset Tetap Lainnya ke Aset Tetap Gedung dan Bangunan	33.528.000,00
	d. dari Aset Tetap Konstruksi Dalam Pengerjaan ke Aset Tetap Jalan, Irigasi dan Jaringan	8.598.047.399,00
	e. dari Aset Tetap Konstruksi Dalam Pengerjaan ke Aset Tetap Gedung dan Bangunan	29.765.500,00
	f. dari Aset Tetap Konstruksi Dalam Pengerjaan ke Aset Lainnya - Aset Tak Berwujud	701.317.500,00
4	Hibah Keluar Jalan ke Kementerian Pekerjaan Umum dan Perumahan Rakyat Republik Indonesia	2.312.500.000,00
5	Koreksi Pencatatan Nilai Perolehan:	93.910.738.486,00
	a. Gedung dan Bangunan Eks Gedung Bioskop Sukoharjo yang Merupakan Hasil Review Inspektorat Kabupaten Sukoharjo Tahun 2020 pada Badan Keuangan Daerah Kabupaten Sukoharjo.	98.650.000,00
	b. Gedung dan Bangunan Sekolah Dasar Negeri Tahun 2014 pada Dinas Pendidikan dan Kebudayaan Kabupaten Sukoharjo.	93.812.088.486,00
6	Reklasifikasi ke Aset Lainnya (Aset Lain-lain) karena Kondisi Rusak Berat untuk Dihapuskan pada Tahun 2022:	3.605.723.878,00
	a. Peralatan dan Mesin	3.576.043.878,00



PEMERINTAH KABUPATEN SUKOHARJO
CATATAN ATAS LAPORAN KEUANGAN
Untuk tahun yang berakhir pada tanggal 31 Desember 2022

No.	Uraian Pengurangan Aset Tetap	Nilai
	b. Gedung dan Bangunan	24.990.000,00
	c. Aset Tetap Lainnya	4.690.000,00
7	Reklasifikasi dari Aset Tetap Gedung dan Bangunan ke Barang Ekstrakomtabel	289.090.119,00
	Total	152.940.363.953,95

Saldo aset tetap per 31 Desember 2022 sebesar Rp5.628.924.230.834,93 atau naik sebesar 3,83% dibandingkan posisi per 31 Desember 2021 sebesar Rp5.421.230.275.921,60. Mutasi aset tetap sebesar tersebut berasal dari pengurangan aset tetap dengan nilai perolehan sebesar Rp152.940.363.953,95 dan penambahan aset tetap dengan nilai perolehan sebesar Rp512.376.456.470,83 dengan rincian sebagai berikut:

Tabel 5.3.31
Mutasi Aset tetap

(dalam rupiah)

	2021	TAMBAH	KURANG	2022
ASET TETAP				
Tanah	3.186.715.948.987,00	230.995.015.411,00	6.067.345.028,00	3.411.643.619.370,00
Peralatan dan Mesin	662.699.069.146,60	46.312.442.667,00	6.104.031.325,95	702.907.480.487,65
Gedung dan Bangunan	1.258.462.813.445,14	76.704.096.357,00	129.043.381.261,00	1.206.123.528.541,14
Jalan, Irigasi dan Jaringan	1.676.519.491.262,19	152.573.790.085,83	2.321.445.970,00	1.826.771.835.378,02
Aset Tetap Lainnya	99.250.439.029,95	4.138.458.040,00	75.029.970,00	103.313.867.099,95
Konstruksi dalam Pengerjaan	22.836.562.972,00	1.652.653.910,00	9.329.130.399,00	15.160.086.483,00
Jumlah Aset Tetap	6.906.484.324.842,88	512.376.456.470,83	152.940.363.953,95	7.265.920.417.359,76
Akumulasi Penyusutan	(1.485.254.048.921,33)			(1.636.996.186.524,83)
Jumlah Aset Tetap Bersih	5.421.230.275.921,55			5.628.924.230.834,93

Rincian aset tetap menurut jenis dan OPD dapat diikhtisarkan sebagai berikut:

C.3.a. Tanah

Tanah yang dikelompokkan sebagai aset tetap adalah tanah yang diperoleh dengan maksud dipakai dalam kegiatan operasional Pemerintah Kabupaten



PEMERINTAH KABUPATEN SUKOHARJO
CATATAN ATAS LAPORAN KEUANGAN
Untuk tahun yang berakhir pada tanggal 31 Desember 2022

Sukoharjo, termasuk yang dipakai/ dikelola entitas lainnya dan dalam kondisi siap dipakai.

Saldo tanah per 31 Desember 2022 sebesar Rp3.411.643.619.370,00 bila dibandingkan saldo tanah per 31 Desember 2021 sebesar Rp3.186.715.948.987,00, ada kenaikan sebesar 7,06%.

a) Penambahan Aset Tetap Tanah

Realisasi Belanja Modal Tanah tahun 2022 sebesar Rp14.666.775.507,00 yang menjadi aset tetap tanah terdiri dari:

- 1) Belanja Modal Tanah untuk Jalan sebesar Rp12.159.445.398,00 pada Dinas Pekerjaan Umum dan Penataan Ruang Kabupaten Sukoharjo.
- 2) Belanja Modal Tanah untuk Bangunan Gedung Perdagangan/Perusahaan sebesar Rp2.507.330.109,00 pada Dinas Perdagangan, Koperasi dan Usaha Kecil Menengah Kabupaten Sukoharjo.

Reklasifikasi dari Belanja Modal Akun Aset Tetap Gedung dan Bangunan ke Aset Tetap Tanah berupa pengurangan tanah lapangan sebesar Rp201.045.000,00 pada Kecamatan Kartasura.

Reklasifikasi dari Akun Aset Tetap Gedung dan Bangunan Tahun 2021 ke Aset Tetap Tanah berupa pengurangan tanah sebesar Rp1.849.492.000,00 pada Dinas Kepemudaan dan Olah Raga Kabupaten Sukoharjo.

Hibah tanah sebesar Rp214.277.702.904,00 terdiri dari:

- 1) Hibah hasil penyerahan fasum dan fasos perumahan oleh developer sebesar Rp214.099.924.904,00 (Tahun Perolehan Tanah 2021 sebesar Rp4.131.560.000,00 dan Tahun Perolehan Tanah 2022 sebesar Rp209.968.364.904,00).
- 2) Hibah Tanah dari warga Sdri. Nining Nur Farida dan Sdr. Haryanta terkait Kegiatan Factory Sharing (rencana rumah produksi bersama kerajinan rotan) sebesar Rp177.778.000,00 pada Dinas Perdagangan, Koperasi dan Usaha Kecil Menengah Kabupaten Sukoharjo.

b) Pengurangan Aset Tetap Tanah

Reklasifikasi dari Aset Tanah ke Properti Investasi sebesar Rp6.067.345.028,00 pada Dinas Perdagangan, Koperasi dan Usaha Kecil Menengah Kabupaten Sukoharjo dan Badan Keuangan Daerah Kabupaten Sukoharjo.



PEMERINTAH KABUPATEN SUKOHARJO
CATATAN ATAS LAPORAN KEUANGAN
Untuk tahun yang berakhir pada tanggal 31 Desember 2022

Adapun penambahan dan pengurangan nilai tanah di Kabupaten Sukoharjo dapat dilihat pada tabel berikut:

Tabel 5.3.32
Penambahan dan Pengurangan Tanah

(dalam rupiah)

No	Uraian	Nilai
1	Penambahan:	
	a. Belanja Modal Tanah	14.666.775.507,00
	b. Reklasifikasi dari Belanja Modal Akun Aset Tetap Gedung dan Bangunan berupa pengurangan tanah lapangan	201.045.000,00
	c. Reklasifikasi dari Akun Aset Tetap Gedung dan Bangunan berupa pengurangan tanah	1.849.492.000,00
	d. Hibah Masuk	214.277.702.904,00
	Jumlah Penambahan	230.995.015.411,00
2	Pengurangan:	
	a. Reklasifikasi ke Akun Properti Investasi	6.067.345.028,00
	Jumlah Pengurangan	6.067.345.028,00

C.3.b. Peralatan dan Mesin

Peralatan dan mesin sesuai Kebijakan Akuntansi Pemerintah Kabupaten Sukoharjo mencakup mesin-mesin dan kendaraan bermotor, alat elektronik, seluruh inventaris kantor dan peralatan lainnya yang masa manfaatnya lebih dari 12 (dua belas) bulan dan dalam kondisi siap pakai serta nilai satuannya Rp500.000,00 atau lebih pada pengadaan tahun 2022.

Pemerintah Kabupaten Sukoharjo telah menerapkan Peraturan Menteri Dalam Negeri Republik Indonesia Nomor 108 Tahun 2016 tentang Penggolongan dan Kodefikasi Barang Milik daerah yang diakomodir dalam Peraturan Bupati Sukoharjo Nomor 18 Tahun 2020 tanggal 17 April 2020 tentang Penggolongan dan Kodefikasi Barang Milik Daerah. Penerapan tersebut berakibat pada reklasifikasi penyajian beberapa jenis aset, termasuk Aset Tetap Peralatan dan Mesin, Gedung dan Bangunan serta Aset Tetap Lainnya.

Nilai Peralatan dan Mesin yang dimiliki Pemerintah Kabupaten Sukoharjo per 31 Desember 2022 dan 31 Desember 2021 sebagai berikut:

Peralatan dan Mesin :	31 Desember 2022	31 Desember 2021	Tren %
Peralatan dan Mesin	702.907.480.487,65	662.699.069.146,60	6,07
Jumlah	702.907.480.487,65	662.699.069.146,60	6,07



PEMERINTAH KABUPATEN SUKOHARJO
CATATAN ATAS LAPORAN KEUANGAN
Untuk tahun yang berakhir pada tanggal 31 Desember 2022

Total peralatan dan mesin pada tahun 2022 sebesar Rp702.907.480.487,65 naik sebesar 6,07% dibandingkan saldo per 31 Desember 2021 sebesar Rp662.699.069.146,60.

a) Penambahan Aset Tetap Peralatan dan Mesin

Realisasi Belanja Modal Peralatan dan Mesin sebesar Rp43.732.158.456,00 yang dikapitalisasi menjadi aset tetap peralatan dan mesin sebesar Rp41.119.229.078,00.

Sisa Realisasi Belanja Modal yang tidak dikapitalisasi menjadi aset tetap sebesar Rp2.612.929.378,00 meliputi:

- 1) Barang ekstrakomtabel/di bawah nilai kapitalisasi Rp500.000,00 sebesar Rp1.266.846.378,00.
- 2) Reklasifikasi ke Persediaan sebesar Rp52.050.000,00 berupa cover kursi, cover meja, sepatu lapangan, stiker, mouse, keyboard, pipa pralon, jarum, cat gut, silk, tabung kaca, kaos tangan.
- 3) Dinas Perdagangan, Koperasi dan Usaha Kecil Menengah Kabupaten Sukoharjo menghibahkan berupa Meja, Kursi, Komputer, Printer dan UPS ke Koperasi Trangsan Manunggal Jaya sebesar Rp62.809.000,00.
- 4) Reklasifikasi ke Aset Tetap Gedung dan Bangunan sebesar Rp1.166.805.000,00.
- 5) Reklasifikasi ke Aset Jalan, Irigasi dan Jaringan sebesar Rp64.419.000,00.

Belanja Modal APBD untuk beberapa rekening aset tetap tertentu direklasifikasi ke Golongan Aset Tetap yang lain karena disesuaikan hasil fisik pengadaan dan kode barang milik daerah, salah satunya Peralatan dan Mesin sebesar Rp156.361.530,00 yang terdiri dari:

- 1) Reklasifikasi dari Belanja Modal Gedung dan Bangunan sebesar Rp132.261.530,00 pada Sekretariat Daerah Kabupaten Sukoharjo dan Badan Keuangan Daerah Kabupaten Sukoharjo.
- 2) Reklasifikasi dari Belanja Modal Aset Tetap Lainnya sebesar Rp24.100.000,00 pada Sekretariat Daerah Kabupaten Sukoharjo.

Mutasi tambah Aset Tetap Peralatan dan Mesin yang berupa Reklasifikasi dari Belanja Pegawai sebesar Rp9.800.000,00 pada Rumah Sakit Umum Daerah Kabupaten Sukoharjo.



PEMERINTAH KABUPATEN SUKOHARJO
CATATAN ATAS LAPORAN KEUANGAN
Untuk tahun yang berakhir pada tanggal 31 Desember 2022

Mutasi tambah Aset Tetap Peralatan dan Mesin yang berupa Reklasifikasi dari Belanja Barang dan Jasa sebesar Rp29.570.000,00 pada Badan Keuangan Daerah Kabupaten Sukoharjo dan Kecamatan Mojolaban.

Mutasi tambah Aset Tetap Peralatan dan Mesin yang berupa Reklasifikasi dari Aset Gedung dan Bangunan Tahun 2019 ke Peralatan dan Mesin sebesar Rp2.742.745.791,00 pada Sekretariat Daerah Kabupaten Sukoharjo.

Penerimaan hibah dari Pihak Ke-3 kepada Pemerintah Kabupaten Sukoharjo berupa Peralatan dan Mesin, merupakan dari hibah dari pihak ketiga (perusahaan), Kementerian Pendidikan Republik Indonesia, Kementerian Kesehatan Republik Indonesia, Kementerian Perhubungan Republik Indonesia (PT KAI), Kementerian Pertanian Republik Indonesia dan Perpustakaan Nasional Indonesia sebesar Rp2.254.736.268,00 pada Rumah Sakit Umum Daerah Kabupaten Sukoharjo, Dinas Pendidikan dan Kebudayaan Kabupaten Sukoharjo, Dinas Kesehatan Kabupaten Sukoharjo, Dinas Perhubungan Kabupaten Sukoharjo, Dinas Pertanian dan Perikanan Kabupaten Sukoharjo, dan Dinas Kearsipan dan Perpustakaan Kabupaten Sukoharjo.

Tabel 5.3.33

Penambahan Aset Tetap Peralatan dan Mesin

(dalam rupiah)

No.	Uraian Penambahan Aset Tetap	Nilai
1	Pengadaan Belanja Modal	41.119.229.078,00
2	Reklasifikasi dari Belanja Modal Akun Aset Tetap yang lain:	
	a. dari Belanja Modal Gedung dan Bangunan	132.261.530,00
	b. dari Belanja Modal Aset Tetap Lainnya	24.100.000,00
3	Reklasifikasi dari Belanja Pegawai	9.800.000,00
4	Reklasifikasi dari Belanja Barang/Jasa	29.570.000,00
5	Reklasifikasi dari Akun Aset yang lain (dari Aset Tetap Gedung Bangunan)	2.742.745.791,00
6	Hibah Masuk	2.254.736.268,00
	Total	46.312.442.667,00

b) Pengurangan Aset Tetap Peralatan dan Mesin

Untuk penghapusan peralatan dan mesin sebesar Rp2.527.987.447,95 merupakan penghapusan barang alat kantor dan rumah tangga yang sudah tidak terpakai karena rusak dengan beban pemeliharaan terlalu tinggi dari pada manfaat yang diperoleh dengan tindak lanjut melalui proses penjualan.



PEMERINTAH KABUPATEN SUKOHARJO
CATATAN ATAS LAPORAN KEUANGAN
Untuk tahun yang berakhir pada tanggal 31 Desember 2022

Reklasifikasi ke Akun Aset Lainnya (Aset Lain-lain) merupakan reklasifikasi dari Peralatan dan Mesin ke Aset Lainnya sebesar Rp3.576.043.878,00 karena kondisi rusak berat untuk dihapuskan tahun 2022 dengan tindak lanjut melalui proses penjualan.

Tabel 5.3.34
Pengurangan Aset Tetap Peralatan dan Mesin

(dalam rupiah)

No.	Uraian Pengurangan Aset Tetap	Nilai
1	Penghapusan	2.527.987.447,95
2	Reklasifikasi ke Aset Lainnya (Aset Lain-lain) karena Kondisi Rusak Berat	3.576.043.878,00
	Total	6.104.031.325,95

C.3.c. Gedung dan Bangunan

Rincian Saldo Gedung dan Bangunan per tanggal 31 Desember 2022 dan 2021 adalah sebagai berikut:

Gedung dan Bangunan :	31 Desember 2022	31 Desember 2021	Tren %
Gedung dan Bangunan	1.206.123.528.541,14	1.258.462.813.445,14	4,16
Jumlah	1.206.123.528.541,14	1.258.462.813.445,14	4,16

Nilai ini merupakan saldo Aset Tetap Gedung dan Bangunan pada Instansi di lingkungan Pemerintah Kabupaten Sukoharjo. Saldo Gedung dan Bangunan per 31 Desember 2022 sebesar Rp1.206.123.528.541,14 atau turun 4,16% dibandingkan saldo per 31 Desember 2021 sebesar Rp1.258.462.813.445,14.

a) Penambahan Aset Tetap Gedung dan Bangunan

Realisasi Belanja Modal Gedung Bangunan sebesar Rp57.712.175.084,00 yang terkapitalisasi menjadi aset tetap sebesar Rp56.649.661.887,00.

Sisa Realisasi Belanja Modal Gedung Bangunan yang tidak terkapitalisasi menjadi aset tetap Gedung Bangunan sebesar Rp1.062.513.197,00 yang meliputi:

- 1) Barang ekstrakomtabel/di bawah nilai kapitalisasi Rp10.000.000,00 sebesar Rp20.028.800,00.
- 2) Reklasifikasi ke Aset Tetap Tanah sebesar Rp201.045.000,00.
- 3) Reklasifikasi ke Aset Tetap Peralatan dan Mesin sebesar Rp132.261.530,00.
- 4) Reklasifikasi ke Aset Tetap Jalan, Irigasi dan Jaringan sebesar Rp5.350.000,00.
- 5) Reklasifikasi ke Aset Tetap Konstruksi Dalam Pengerjaan sebesar Rp299.104.230,00.



PEMERINTAH KABUPATEN SUKOHARJO
CATATAN ATAS LAPORAN KEUANGAN
Untuk tahun yang berakhir pada tanggal 31 Desember 2022

- 6) Reklasifikasi ke Aset Lainnya sebesar Rp111.410.137,00 berupa Manajemen Konstruksi pada Dinas Kepemudaan dan Olah Raga Kabupaten Sukoharjo dan *Detail Engineering Design* (DED) pada Dinas Lingkungan Hidup Kabupaten Sukoharjo.
- 7) Tidak Terkapitalisasi karena Biaya Atribusi saja atau berupa pemeliharaan mengembalikan fungsi semula sebesar Rp293.313.500,00.

Belanja Modal APBD untuk beberapa rekening aset tetap tertentu direklasifikasi ke Golongan Aset Tetap yang lain karena disesuaikan hasil fisik pengadaan dan kode barang milik daerah berupa Gedung dan Bangunan sebesar Rp1.166.805.000,00 merupakan Reklasifikasi dari Belanja Modal Peralatan dan Mesin pada Sekretariat Daerah Kabupaten Sukoharjo dan Sekretariat DPRD Kabupaten Sukoharjo.

Reklasifikasi dari Belanja Barang dan Jasa sebesar Rp2.711.900.344,00 pada Sekretariat DPRD Kabupaten Sukoharjo, Dinas Kesehatan Kabupaten Sukoharjo, Dinas Kependudukan dan Pencatatan Sipil Kabupaten Sukoharjo, Dinas Sosial Kabupaten Sukoharjo, dan Badan Keuangan Daerah Kabupaten Sukoharjo.

Reklasifikasi dari Aset Tetap Lainnya ke Aset Tetap Gedung dan Bangunan sebesar Rp33.528.000,00 pada Dinas Kependudukan dan Pencatatan Sipil Kabupaten Sukoharjo.

Reklasifikasi dari Aset Tetap Konstruksi Dalam Pengerjaan ke Aset Tetap Gedung dan Bangunan sebesar Rp29.765.500,00 pada Dinas Perdagangan, Koperasi dan Usaha Mikro, Kecil dan Menengah Kabupaten Sukoharjo.

Penerimaan hibah dari Pihak Ke-3 kepada Pemerintah Kabupaten Sukoharjo berupa Gedung dan Bangunan, hibah dari Kementerian Perhubungan Republik Indonesia (PT KAI) ke Dinas Perhubungan Kabupaten Sukoharjo dan dari Kementerian Pertanian Republik Indonesia ke Dinas Pertanian dan Perikanan Kabupaten Sukoharjo sebesar Rp16.112.435.626,00.

Tabel 5.3.35
Penambahan Aset Tetap Gedung dan Bangunan

(dalam rupiah)

No.	Uraian Penambahan Aset Tetap	Nilai
1	Pengadaan Belanja Modal	56.649.661.887,00
2	Reklasifikasi dari Belanja Modal Akun Aset Tetap yang Lain (dari Belanja Modal Peralatan dan Mesin)	1.166.805.000,00
3	Reklasifikasi dari Belanja Barang/Jasa	2.711.900.344,00
4	Reklasifikasi dari Akun Aset Tetap yang Lain:	



PEMERINTAH KABUPATEN SUKOHARJO
CATATAN ATAS LAPORAN KEUANGAN
Untuk tahun yang berakhir pada tanggal 31 Desember 2022

No.	Uraian Penambahan Aset Tetap	Nilai
	a. dari Aset Tetap Lainnya	33.528.000,00
	b. dari Aset Tetap Konstruksi Dalam Pengerjaan	29.765.500,00
5	Hibah Masuk	16.112.435.626,00
	Total	76.704.096.357,00

b) Pengurangan Aset Tetap Gedung dan Bangunan

Untuk penghapusan gedung dan bangunan sebesar Rp4.034.378.917,00 merupakan penghapusan gedung dengan tindak lanjut melalui proses penjualan.

Koreksi Reklasifikasi dari Aset Tetap Gedung dan Bangunan ke Akun Aset yang lain sebesar Rp30.784.183.739,00 terdiri dari:

- 1) Ke Properti Investasi sebesar Rp26.191.945.948,00 pada Dinas Perdagangan, Koperasi dan Usaha Kecil Menengah Kabupaten Sukoharjo dan Badan Keuangan Daerah Kabupaten Sukoharjo.
- 2) Ke Aset Tetap Peralatan dan Mesin sebesar Rp2.742.745.791,00 pada Sekretariat Daerah Kabupaten Sukoharjo.
- 3) Ke Aset Tetap Tanah sebesar Rp1.849.492.000,00 pada Dinas Kepemudaan dan Olah Raga Kabupaten Sukoharjo.

Reklasifikasi ke Akun Aset Lainnya (Aset Lain-lain) merupakan reklasifikasi dari Aset Tetap Gedung dan Bangunan ke Aset Lainnya sebesar Rp24.990.000,00 karena kondisi rusak berat untuk dihapuskan tahun 2022 dengan tindak lanjut melalui proses penjualan.

Koreksi pencatatan nilai perolehan Aset Tetap Gedung dan Bangunan sebesar Rp93.910.738.486,00 terdiri dari:

- 1) Koreksi nilai perolehan gedung dan bangunan eks Gedung Bioskop Sukoharjo disesuaikan dengan hasil review Inspektorat atas perjanjian kerja sama Gedung Bioskop Sukoharjo sebesar Rp98.650.000,00 pada Badan Keuangan Daerah Kabupaten Sukoharjo.
- 2) Koreksi nilai perolehan Gedung dan Bangunan Sekolah Dasar Negeri Paluombo 1 Tahun 2014 sebesar Rp93.812.088.486,00 pada Dinas Pendidikan dan Kebudayaan Kabupaten Sukoharjo.



PEMERINTAH KABUPATEN SUKOHARJO
CATATAN ATAS LAPORAN KEUANGAN
Untuk tahun yang berakhir pada tanggal 31 Desember 2022

Reklasifikasi dari Aset Tetap Gedung dan Bangunan Tahun Perolehan 2019 ke Barang Ekstrakomtabel sebesar Rp289.090.119,00 pada Sekretariat Daerah Kabupaten Sukoharjo.

Tabel 5.3.36
Pengurangan Aset Tetap Gedung dan Bangunan

(dalam rupiah)

No.	Uraian Pengurangan Aset Tetap	Nilai
1	Penghapusan	4.034.378.917,00
2	Reklasifikasi ke Akun Aset yang lain	
	a. ke Properti Investasi	26.191.945.948,00
	b. ke Aset Tetap Peralatan dan Mesin	2.742.745.791,00
	c. ke Aset Tetap Tanah berupa Pengurangan Tanah	1.849.492.000,00
3	Reklasifikasi ke Aset Lainnya (Aset Lain-lain) karena Kondisi Rusak Berat	24.990.000,00
4	Koreksi Pencatatan Nilai Perolehan:	
	a. Gedung dan Bangunan Eks Gedung Bioskop Sukoharjo yang Merupakan Hasil Review Inspektorat Kabupaten Sukoharjo Tahun 2020 pada Badan Keuangan Daerah Kabupaten Sukoharjo.	98.650.000,00
	b. Gedung dan Bangunan Sekolah Dasar Negeri Tahun 2014 pada Dinas Pendidikan dan Kebudayaan Kabupaten Sukoharjo.	93.812.088.486,00
5	Reklasifikasi dari Aset Tetap ke Barang Ekstrakomtabel	289.090.119,00
	Total	129.043.381.261,00

C.3.d. Jalan, Irigasi dan Jaringan

Nilai Jalan, Irigasi dan Jaringan yang dimiliki Pemerintah Kabupaten Sukoharjo per 31 Desember 2022 dan 31 Desember 2021 sebagai berikut:

Jalan, Irigasi dan Jaringan :	31 Desember 2022	31 Desember 2021	Tren %
Jalan, Irigasi dan Jaringan	1.826.771.835.378,02	1.676.519.491.262,19	8,96
Jumlah	1.826.771.835.378,02	1.676.519.491.262,19	8,96

Saldo Jalan, Jaringan dan Irigasi terdiri dari nilai jalan dan jembatan (jalan & jembatan) bangunan dan irigasi (bangunan air irigasi, bangunan air pasang surut, bangunan pengamanan sungai dan penanggulangan bencana alam, bangunan pengembangan air dan air tanah, bangunan air bersih/baku, bangunan air kotor, dan bangunan air), instalasi (instalasi air minum/ bersih, instalasi air kotor, instalasi pengolahan sampah non organik, instalasi pembangkit listrik, instalasi gardu listrik dan instalasi pengamanan), jaringan (jaringan listrik, jaringan telpon dan jaringan gas) yang dimiliki Pemerintah Kabupaten Sukoharjo dengan saldo per 31



PEMERINTAH KABUPATEN SUKOHARJO
CATATAN ATAS LAPORAN KEUANGAN
Untuk tahun yang berakhir pada tanggal 31 Desember 2022

Desember 2022 sebesar Rp1.826.771.835.378,02 dibandingkan tahun 2021 sebesar Rp1.676.519.491.262,19 atau naik sebesar 8,96%.

a) Penambahan Aset Tetap Jalan, Irigasi dan Jaringan

Realisasi Belanja Modal Jalan, Jaringan dan Irigasi sebesar Rp98.571.813.860,00 yang terkapitalisasi menjadi aset tetap sebesar Rp98.275.168.860,00.

Sisa Realisasi Belanja Modal yang tidak terkapitalisasi menjadi aset tetap sebesar Rp296.645.000,00 meliputi:

- 1) Reklasifikasi ke Konstruksi Dalam Pengerjaan sebesar Rp197.989.000,00 berupa *Detail Engineering Design* (DED) pada Dinas Pekerjaan Umum dan Penataan Ruang Kabupaten Sukoharjo.
- 2) Reklasifikasi ke Aset Lainnya sebesar Rp98.656.000,00 berupa *Detail Engineering Design* (DED) Kegiatan Dana Bankeu Provinsi Tahun 2022 pada Dinas Pekerjaan Umum dan Penataan Ruang Kabupaten Sukoharjo.

Belanja Modal APBD untuk beberapa rekening aset tetap tertentu direklasifikasi ke Golongan Aset Tetap yang lain karena disesuaikan hasil fisik pengadaan dan kode barang milik daerah salah satunya Jalan, Irigasi dan Jaringan sebesar Rp69.769.000,00 yang terdiri dari:

- 1) Reklasifikasi dari Belanja Modal Peralatan dan Mesin sebesar Rp64.419.000,00 berupa sumur dalam pada Kecamatan Baki.
- 2) Reklasifikasi dari Belanja Modal Gedung dan Bangunan sebesar Rp5.350.000,00 berupa sumur dan meteran listrik pada Badan Keuangan Daerah Kabupaten Sukoharjo.

Reklasifikasi dari Belanja Barang dan Jasa sebesar Rp2.415.077.860,00 berupa Bangunan Air/Irigasi pada Dinas Pekerjaan Umum dan Penataan Ruang Kabupaten Sukoharjo.

Reklasifikasi dari Akun Aset yang Lain (dari Aset Tetap Konstruksi Dalam Pengerjaan) sebesar Rp8.598.047.399,00 berupa Bangunan Air/Irigasi pada Dinas Pekerjaan Umum dan Penataan Ruang Kabupaten Sukoharjo.

Hibah Jalan, Irigasi dan Jaringan sebesar Rp43.215.726.966,83 meliputi:

- 1) dari Kementerian Perhubungan Republik Indonesia (PT KAI) ke Dinas Pekerjaan Umum dan Penataan Ruang Kabupaten Sukoharjo sebesar Rp5.006.173.826,83.



PEMERINTAH KABUPATEN SUKOHARJO
CATATAN ATAS LAPORAN KEUANGAN
Untuk tahun yang berakhir pada tanggal 31 Desember 2022

- 2) dari Kementerian Pekerjaan Umum dan Perumahan Rakyat Republik Indonesia ke Dinas Perumahan dan Kawasan Permukiman Kabupaten Sukoharjo sebesar Rp198.920.000,00.
- 3) penyerahan fasum dan fasos perumahan oleh developer ke Dinas Perumahan dan Kawasan Permukiman Kabupaten Sukoharjo sebesar Rp37.725.383.140,00 (Tahun Perolehan 2021 sebesar Rp702.255.000,00; Tahun Perolehan 2022 sebesar Rp37.023.128.140,00).
- 4) dari Kementerian Perhubungan Republik Indonesia (PT KAI) ke Dinas Perhubungan Kabupaten Sukoharjo sebesar Rp90.250.000,00.
- 5) dari Kementerian Pekerjaan Umum dan Perumahan Rakyat Republik Indonesia ke Kelurahan Kenep Kecamatan Sukoharjo sebesar Rp195.000.000,00.

Tabel 5.3.37
Penambahan Aset Tetap Jalan, Irigasi dan Jaringan

(dalam rupiah)

No.	Uraian Penambahan Aset Tetap	Nilai
1	Pengadaan Belanja Modal	98.144.200.860,00
2	Mutasi dari Belanja Modal Jalan dari OPD yang lain (dari Kecamatan Sukoharjo ke DPUPR)	130.968.000,00
3	Reklasifikasi dari Belanja Modal Akun Aset Tetap yang Lain:	
	a. dari Belanja Modal Peralatan dan Mesin	64.419.000,00
	b. dari Belanja Modal Gedung dan Bangunan	5.350.000,00
4	Reklasifikasi dari Belanja Barang/Jasa	2.415.077.860,00
5	Reklasifikasi dari Akun Aset Tetap yang Lain (dari Aset Tetap Konstruksi Dalam Pengerjaan)	8.598.047.399,00
6	Hibah Masuk	43.215.726.966,83
	Total	152.573.790.085,83

b) Pengurangan Aset Tetap Jalan, Irigasi dan Jaringan

Penghapusan aset tetap jalan, irigasi dan jaringan sebesar Rp8.945.970,00 merupakan penghapusan jaringan listrik pada Dinas Pangan Kabupaten Sukoharjo yang gedung sudah tidak digunakan.

Bangunan Jalan pada Dinas Pekerjaan Umum dan Penataan Ruang dengan nilai sebesar Rp2.312.500.000,00 tahun perolehan 1978 lokasi Kecamatan Kartasura yang merupakan aset milik Pemerintah Pusat, pada tahun 2022



PEMERINTAH KABUPATEN SUKOHARJO
CATATAN ATAS LAPORAN KEUANGAN
Untuk tahun yang berakhir pada tanggal 31 Desember 2022

diserahkan dari Pemerintah Kabupaten Sukoharjo ke Pemerintah Pusat yaitu Kementerian Pekerjaan Umum dan Perumahan Rakyat Republik Indonesia.

Tabel 5.3.38
Pengurangan Aset Tetap Jalan, Irigasi dan Jaringan

(dalam rupiah)

No.	Uraian Pengurangan Aset Tetap	Nilai
1	Penghapusan	8.945.970,00
2	Hibah Keluar	2.312.500.000,00
	Total	2.321.445.970,00

C.3.e. Aset Tetap Lainnya

Nilai Aset Tetap Lainnya yang dimiliki Pemerintah Kabupaten Sukoharjo per 31 Desember 2022 dengan perincian sebagai berikut:

Aset Tetap Lainnya :	31 Desember 2022	31 Desember 2021	Tren %
Aset Tetap Lainnya	103.313.867.099,95	99.250.439.029,95	4,09
Jumlah	103.313.867.099,95	99.250.439.029,95	4,09

Saldo Aset Tetap Lainnya sebesar Rp103.313.867.099,95 pada tahun 2022 mengalami kenaikan sebesar 4,09%.

a) Penambahan Aset Tetap Lainnya

Realisasi Belanja Modal Aset Tetap Lainnya sebesar Rp5.777.264.552,00 yang dikapitalisasi menjadi aset tetap sebesar Rp4.090.664.552,00.

Sisa Realisasi Belanja Modal yang tidak dikapitalisasi menjadi aset tetap lainnya sebesar Rp1.686.600.000,00 dengan uraian sebagai berikut:

- 1) Direklasifikasi ke Aset Tetap Peralatan dan Mesin sebesar Rp24.100.000,00.
- 2) Direklasifikasi ke Aset Lainnya sebesar Rp1.662.500.000,00.

Hibah berupa Aset Tetap Lainnya dari Kementerian Pendidikan Republik Indonesia sebesar Rp3.954.768,00 ke Dinas Pendidikan dan Kebudayaan Kabupaten Sukoharjo dan dari Perpustakaan Nasional Indonesia sebesar Rp43.838.720,00 ke Dinas Kearsipan dan Perpustakaan Kabupaten Sukoharjo.



PEMERINTAH KABUPATEN SUKOHARJO
CATATAN ATAS LAPORAN KEUANGAN
Untuk tahun yang berakhir pada tanggal 31 Desember 2022

Tabel 5.3.39
Penambahan Aset Tetap Lainnya

(dalam rupiah)

No.	Uraian Penambahan Aset Tetap	Nilai
1	Pengadaan Belanja Modal	4.090.664.552,00
2	Hibah Masuk	47.793.488,00
	Total	4.138.458.040,00

b) Pengurangan Aset Tetap Lainnya

Penghapusan Aset Tetap Lainnya sebesar Rp36.811.970,00 pada Dinas Pertanian dan Perikanan Kabupaten Sukoharjo berupa penghapusan ternak sapi yang afkir/mati/potong paksa.

Reklasifikasi dari Aset Tetap Lainnya ke Aset Tetap Gedung dan Bangunan sebesar Rp33.528.000,00 pada Sekretariat Daerah Kabupaten Sukoharjo berupa pemeliharaan gedung milik Sekretariat Daerah Kabupaten Sukoharjo yang digunakan Dinas Kependudukan dan Pencatatan Sipil Kabupaten Sukoharjo untuk dikapitalisasi ke induk gedung dan bangunan.

Reklasifikasi ke Akun Aset Lainnya Aset Lain-lain Kondisi Rusak Berat sebesar Rp4.690.000,00 merupakan aset tetap lainnya yang kondisi rusak berat dan dihapus tahun 2022 meliputi:

- 1) pada Dinas Kependudukan dan Pencatatan Sipil Kabupaten Sukoharjo sebesar Rp3.900.000,00.
- 2) pada Dinas Pendidikan dan Kebudayaan Kabupaten Sukoharjo sebesar Rp790.000,00.

Tabel 5.3.40
Pengurangan Aset Tetap Lainnya

(dalam rupiah)

No.	Uraian Pengurangan Aset Tetap	Nilai
1	Penghapusan	36.811.970,00
2	Reklasifikasi ke Akun Aset yang Lain (ke Aset Tetap Gedung dan Bangunan)	33.528.000,00
3	Reklasifikasi ke Akun Aset Lainnya Aset Lain-lain Rusak Berat	4.690.000,00
	Total	75.029.970,00



PEMERINTAH KABUPATEN SUKOHARJO
CATATAN ATAS LAPORAN KEUANGAN
Untuk tahun yang berakhir pada tanggal 31 Desember 2022

C.3.f. Konstruksi Dalam Pengerjaan

Nilai Konstruksi Dalam Pengerjaan Per 31 Desember 2022 adalah sebagai berikut:

Konstruksi Dalam Pengerjaan:	31 Desember 2022	31 Desember 2021	Tren %
Konstruksi Dalam Pengerjaan	15.160.086.483,00	22.836.562.972,00	33,61
Jumlah	15.160.086.483,00	22.836.562.972,00	33,61

Mutasi bertambah dan berkurang pada Aset Tetap Konstruksi Dalam Pengerjaan Per 31 Desember 2022 adalah sebagai berikut:

Tabel 5.3.41
Mutasi Aset Tetap Konstruksi Dalam Pengerjaan

(dalam rupiah)

Aset Tetap	2021	TAMBAH	KURANG	2022
Konstruksi dalam Pengerjaan	22.836.562.972,00	1.652.653.910,00	9.329.130.399,00	15.160.086.483,00

a) Penambahan Aset Tetap Konstruksi Dalam Pengerjaan

Reklasifikasi Belanja Modal Akun Aset Tetap yang lain ke Aset Tetap Konstruksi Dalam Pengerjaan sebesar Rp497.093.230,00 yang terdiri dari:

- 1) Reklasifikasi dari Belanja Modal Gedung dan Bangunan sebesar Rp299.104.230,00 pada Dinas Kepemudaan dan Olah Raga Kabupaten Sukoharjo (berupa *Detail Engineering Design/DED* GOR Gayam yang bangunan fisiknya dilaksanakan pada tahun anggaran 2023) dan Kecamatan Bulu (berupa Gedung PKK Belum Selesai Bangun yaitu Lantai, Plafond, Pengecatan, Kusen Pintu Jendela).
- 2) Reklasifikasi dari Belanja Modal Jalan, Irigasi dan Jaringan sebesar Rp197.989.000,00 pada Dinas Pekerjaan Umum dan Penataan Ruang Kabupaten Sukoharjo (berupa *Detail Engineering Design/DED* saluran drainase dan jalan desa).

Reklasifikasi dari Aset Lainnya Aset Tak Berwujud berupa Kajian *Detail Engineering Design* (DED) Tugu ke Aset Tetap Konstruksi Dalam Pengerjaan sebesar Rp30.013.000,00 pada Dinas Lingkungan Hidup Kabupaten Sukoharjo yang pembangunan fisiknya pada tahun 2023.

Reklasifikasi dari Belanja Jasa ke Aset Tetap Konstruksi Dalam Pengerjaan sebesar Rp1.125.547.680,00 terdiri dari:



PEMERINTAH KABUPATEN SUKOHARJO
CATATAN ATAS LAPORAN KEUANGAN
Untuk tahun yang berakhir pada tanggal 31 Desember 2022

- 1) Pada Dinas Pekerjaan Umum dan Penataan Ruang Kabupaten Sukoharjo sebesar Rp540.866.000,00 dari Belanja Jasa Tahun 2022 berupa Kajian *Detail Engineering Design* (DED).
- 2) Pada Dinas Kepemudaan dan Olah Raga Kabupaten Sukoharjo sebesar Rp148.208.500,00 dari Belanja Jasa Tahun 2021 berupa Review *Detail Engineering Design* (DED) GOR Gayam (a), sebesar Rp253.330.000,00 dari Belanja Jasa Tahun 2019 berupa *Detail Engineering Design* (DED) GOR Gayam (b), dan sebesar Rp183.143.180,00 dari Belanja Jasa Tahun 2020 berupa Kajian Analisis Mengenai Dampak Lingkungan Hidup (Amdal) dan Upaya Pengelolaan Lingkungan dan Upaya Pemantauan Lingkungan Hidup (UKL UPL) GOR Gayam (c).

Tabel 5.3.42
Penambahan Konstruksi dalam Pengadaan

(dalam rupiah)

No.	Uraian Penambahan Aset Tetap	Nilai
1	Reklasifikasi dari Belanja Modal Akun Aset Tetap yang Lain:	
	a. dari Belanja Modal Gedung dan Bangunan	299.104.230,00
	b. dari Belanja Modal Jalan, Irigasi dan Jaringan	197.989.000,00
2	Reklasifikasi dari Aset Lainnya Aset Tak Berwujud-Kajian ke Aset Tetap Konstruksi Dalam Pengerjaan	30.013.000,00
3	Reklasifikasi dari Belanja Jasa	1.125.547.680,00
	Total	1.652.653.910,00

b) Pengurangan Aset Tetap Konstruksi Dalam Pengerjaan

Reklasifikasi Aset Tetap Konstruksi Dalam Pengerjaan ke Aset yang lain terdiri dari:

1. Reklasifikasi dari Aset Konstruksi Dalam Pengerjaan ke Gedung dan Bangunan sebesar Rp29.765.500,00 pada Dinas Perdagangan, Koperasi dan Usaha Kecil Menengah Kabupaten Sukoharjo berupa Upaya Pengelolaan Lingkungan dan Upaya Pemantauan Lingkungan Hidup (UKL UPL) Pasar Sragen yang fisiknya sudah selesai.
2. Reklasifikasi dari Aset Konstruksi Dalam Pengerjaan ke Jalan, Irigasi dan Jaringan sebesar Rp8.598.047.399,00 pada Dinas Pekerjaan Umum dan Penataan Ruang Kabupaten Sukoharjo berupa *Detail Engineering Design* (DED) yang fisiknya sudah selesai pembangunan.



PEMERINTAH KABUPATEN SUKOHARJO
CATATAN ATAS LAPORAN KEUANGAN
Untuk tahun yang berakhir pada tanggal 31 Desember 2022

3. Reklasifikasi dari Aset Konstruksi Dalam Pengerjaan ke Aset Lainnya Aset Tak Berwujud sebesar Rp701.317.500,00 pada Dinas Pekerjaan Umum dan Penataan Ruang Kabupaten Sukoharjo (Rp655.919.000,00 berupa *Detail Engineering Design/DED* RSUD Kartasura) yang akan diusulkan dihapus tahun 2023 karena tidak ada pembangunan fisik di tahun berikutnya dan Dinas Perdagangan, Koperasi dan Usaha Kecil Menengah Kabupaten Sukoharjo (Rp45.398.500,00 Analisis Dampak Lalu Lintas/Andalalin Pasar Sragen Tahun 2018) ke Aset Lainnya Kajian karena Andalalin baru Tahun Anggaran 2019 sudah ada.

Tabel 5.3.43
Pengurangan Konstruksi dalam Pengadaan

(dalam rupiah)

No.	Uraian Pengurangan Aset Tetap	Nilai
1	Reklas ke Akun Aset yang Lain:	
	a. Ke Aset Tetap Gedung dan Bangunan	29.765.500,00
	b. Ke Aset Tetap Jalan, Irigasi dan Jaringan	8.598.047.399,00
	c. Ke Aset Lainnya Aset Tak Berwujud berupa Kajian	701.317.500,00
	Total	9.329.130.399,00

Konstruksi Dalam Pengerjaan tahun 2022 berupa pekerjaan fisik gedung pertemuan, pekerjaan fisik Gedung Potensi PKK di Kecamatan Bulu, kajian DED Andalalin dan UKL UPL.

Konstruksi Dalam Pengerjaan pada Dinas Pekerjaan Umum dan Penataan Ruang sebesar Rp20.368.138.373,00 terdiri dari:

- 1) Pembangunan Gedung Pertemuan sebesar Rp15.087.096.768,00.
- 2) Jasa Konsultan MK Pembangunan Gedung Pertemuan (Termijn I 25%) sebesar Rp245.217.562,00.
- 3) Review DED Pembangunan Gedung Pertemuan sebesar Rp195.295.720,00.
- 4) Upaya Pengelolaan Lingkungan Hidup (UKL) dan Upaya Pemantauan Lingkungan Hidup (UPL) Pembangunan Gedung Pertemuan sebesar Rp65.562.075,00.
- 5) *Detail Engineering Desain* (DED) Pembangunan Gedung Pertemuan sebesar Rp934.530.835,00.



PEMERINTAH KABUPATEN SUKOHARJO
CATATAN ATAS LAPORAN KEUANGAN
Untuk tahun yang berakhir pada tanggal 31 Desember 2022

- 6) Analisa Dampak Lalu Lintas (Andal) Pembangunan Gedung Pertemuan sebesar Rp75.562.075,00.
- 7) *Feasibility Studi* (FS) Pembangunan Gedung Pertemuan sebesar Rp271.785.875,00.
- 8) Dokumen Amdal 1 Paket (Jalan Lingkar Timur Songgorunggi-Bendosari) sebesar Rp304.325.000,00.
- 9) Penyusunan DED Rehabilitasi Jembatan Glondongan sebesar Rp76.002.500,00.
- 10) Review Desain Pembangunan Jalan Lingkar Timur Segmen 1 sebesar Rp90.009.000,00.
- 11) Penyusunan DED Kegiatan Dana APBD Tahun 2022 sebesar Rp98.298.144,00.
- 12) Konsultan DED Rehabilitasi Saluran Drainase Jalan Tawang Sari – Bulu sebesar Rp54.009.000,00.
- 13) Konsultan DED Rehabilitasi Saluran Drainase Jalan Bekonang – Kayuapak sebesar Rp49.592.000,00.
- 14) Konsultan DED Rehabilitasi Jembatan Jalan Hanra, Kec. Weru sebesar Rp48.790.000,00.
- 15) Konsultan DED Rehabilitasi Jembatan Jalan Delegan - Pabelan, Kec. Kartasura sebesar Rp48.928.000,00.
- 16) Konsultan DED Rehabilitasi Jembatan Jalan Kauman - Dayu, Kec. Weru sebesar Rp49.089.000,00.
- 17) Belanja Jasa Konsultansi DED (Jasa Konsultan Perencanaan DED) sebesar Rp50.146.000,00.
- 18) Jasa Konsultansi (Jasa Konsultansi E-Paksi dan Normalisasi Standarisasi DI) sebesar Rp49.989.000,00.
- 19) Jasa Konsultan Perencana untuk Pekerjaan Jalan Desa/ Lingkungan di Korwil Bekonang (Pendeng - Sumber Agung Cs) sebesar Rp31.471.000,00.
- 20) Jasa Konsultan Perencana untuk Pekerjaan Jalan desa/ Lingkungan di Korwil Kartasura (Pijilan - Makamhaji cs) sebesar Rp31.472.000,00.
- 21) Jasa Konsultan Perencana untuk Pekerjaan Jalan desa/ Lingkungan di Korwil Sukoharjo (Bladon - Gesingan Cs) sebesar Rp31.445.000,00.
- 22) Penyusunan DED Kegiatan Penyelenggaraan Jalan Kabupaten Dana APBD Tahun 2023 sebesar Rp97.725.000,00.



PEMERINTAH KABUPATEN SUKOHARJO
CATATAN ATAS LAPORAN KEUANGAN
Untuk tahun yang berakhir pada tanggal 31 Desember 2022

- 23) Penyusunan DED Kegiatan Penyelenggaraan Jalan Kabupaten Dana APBD Tahun 2023 sebesar Rp97.614.000,00.
- 24) Penyusunan DED Kegiatan Penyelenggaraan Jalan Kabupaten Dana APBD Tahun 2023 sebesar Rp98.585.000,00.
- 25) Penyusunan DED Pembangunan Jalan Lingkar Timur Sukoharjo (Songgorunggi - Bendosari) sebesar Rp583.249.600,00.
- 26) Penyusunan DED Pembangunan Jalan Lingkar Timur Sukoharjo (Bendosari - Plumbon) sebesar Rp583.877.700,00.
- 27) Penyusunan DED Jembatan Bleki I dan Bleki II sebesar Rp52.170.970,00.
- 28) DED Jembatan Dukuh Turi Desa Rejosari, Kecamatan Polokarto Rp50.000.000,00.
- 29) DED Jembatan Tegalgiri dan Jembatan Joran - Jaban Kecamatan Weru sebesar Rp70.593.000,00.
- 30) Penyusunan DED Pembangunan Jembatan Trajukuning sebesar Rp98.515.000,00.
- 31) Penyusunan DED Rehabilitasi Jembatan Bedodo I dan II sebesar Rp99.941.172,00.
- 32) Penyusunan DED Rehabilitasi Jembatan Bleki III sebesar Rp99.675.312,00.
- 33) Penyusunan DED Bendung Siluwur dan Bendung Pilang sebesar Rp100.371.368,00.
- 34) Penyusunan DED Kegiatan DAK 2021 dan Tahun sebesar Rp50.270.545,00.
- 35) Penyusunan DED Pembangunan Pompa Air Banjir Kali Langsur sebesar Rp99.246.902,00.
- 36) Penyusunan Master Plan Penanganan Banjir Kawasan Solo Baru sebesar Rp98.833.493,00.
- 37) DED Normalisasi Saluran Drainase Jalan Gatot Subroto sebesar Rp98.400.412,00.
- 38) DED Normalisasi Saluran Drainase Jalan Veteran sebesar Rp100.452.345,00.
Pembangunan Gedung Pertemuan tahun 2021 sebesar Rp8.965.245.968,00 (terdiri dari pembayaran uang muka pekerjaan sebesar Rp8.924.412.000,00 dan biaya atribusi honor sebesar Rp27.300.000,00 serta lain-lain sebesar Rp13.533.968,00) pada Dinas Pekerjaan Umum dan Penataan Ruang Kabupaten Sukoharjo belum digunakan (mangkrak) karena belum selesai konstruksi fisiknya. PT Chimarder 777 selaku rekanan pelaksana pembangunan gedung pertemuan telah bermediasi kembali dengan Pemerintah Kabupaten Sukoharjo dan terlaksana



PEMERINTAH KABUPATEN SUKOHARJO
CATATAN ATAS LAPORAN KEUANGAN
Untuk tahun yang berakhir pada tanggal 31 Desember 2022

perdamaian dengan Akta Perdamaian Nomor 117/Pdt.G/2022/PN SKH dengan hasil bahwa para tergugat bersedia membayar keseluruhan prestasi penggugat.

Konstruksi Dalam Pengerjaan pada Dinas Kepemudaan dan Olah Raga Kabupaten Sukoharjo sebesar Rp685.785.910,00 terdiri dari:

- 1) Jasa Konsultasi Review Tahun 2022 DED GOR Type B Kabupaten Sukoharjo sebesar Rp101.104.230,00.
- 2) Jasa Konsultasi Tahun 2019 DED GOR Type B Kabupaten Sukoharjo sebesar Rp253.330.000,00.
- 3) Jasa Konsultasi Tahun 2020 AMDAL GOR Type B Kabupaten Sukoharjo sebesar Rp95.627.180,00.
- 4) Jasa Konsultasi Tahun 2020 UKL UPL GOR Type B Kabupaten Sukoharjo sebesar Rp87.516.000,00.
- 5) Jasa Konsultasi Review Tahun 2021 DED GOR Type B Kabupaten Sukoharjo sebesar Rp148.208.500,00.

Konstruksi Dalam Pengerjaan pada Kecamatan Bulu Kabupaten Sukoharjo sebesar Rp198.000.000,00 berupa Bangunan Fisik Gedung Potensi PKK yang belum selesai.

Konstruksi Dalam Pengerjaan pada Dinas Lingkungan Hidup Kabupaten Sukoharjo sebesar Rp30.013.000,00 berupa Kajian *Detail Engineering Design* (DED) Tugu yang pembangunan fisiknya pada tahun 2023.

C.3.g. Akumulasi Penyusutan

Metode penyusutan aset tetap milik Pemerintah Kabupaten Sukoharjo memakai metode garis lurus dengan harga perolehan dibagi masa manfaat kemudiandikalikan dengan berapa tahun yang sudah dilalui.

Untuk tanah, konstruksi dalam pengerjaan, dan aset tetap lainnya tidak diterapkan penyusutan sesuai Peraturan Bupati Sukoharjo atas Kebijakan Akuntansi baru pada tahun 2020.

Nilai Akumulasi Penyusutan per 31 Desember 2022 adalah sebagai berikut:

Akumulasi Penyusutan:	31 Desember 2022	31 Desember 2021	Tren %
Akumulasi Penyusutan:	(1.636.996.186.524,83)	(1.485.254.048.921,33)	10,22



PEMERINTAH KABUPATEN SUKOHARJO
CATATAN ATAS LAPORAN KEUANGAN
Untuk tahun yang berakhir pada tanggal 31 Desember 2022

Tabel 5.3.44
Penambahan dan Pengurangan Akumulasi Penyusutan 2022

(dalam rupiah)

	2021	TAMBAH	KURANG	2022
Akumulasi Penyusutan	1.485.254.048.921,33	183.533.521.731,22	31.791.384.127,72	1.636.996.186.524,83

Penambahan akumulasi penyusutan tahun 2022 dengan rincian sebagai berikut:

- 1) Beban Penyusutan Tahun Berjalan Tahun 2022 sebesar Rp179.348.118.149,00.
- 2) Akumulasi Penyusutan Tahun 2021 pembulatan ke atas SIMDA Tahun 2022 sebesar Rp32,36.
- 3) Koreksi Akumulasi Penyusutan Penyusutan Tahun 2021 karena koreksi reklas dari akun aset tetap yang lain sebesar Rp912.988.947,00.
- 4) Koreksi Akumulasi Penyusutan Tahun 2021 karena koreksi kapitalisasi pemeliharaan jalan ke induk bangunan jalan sebesar Rp2.010.737.102,86.
- 5) Koreksi Akumulasi Penyusutan Tahun 2021 karena koreksi mutasi pemeliharaan aset dikapitalisasi ke aset induk sebesar Rp1.255.825.375,00.
- 6) Koreksi Akumulasi Penyusutan Tahun 2021 karena koreksi tahun perolehan penyerahan fasum fasos sebesar Rp5.852.125,00.

Pengurangan akumulasi penyusutan tahun 2022 dengan rincian sebagai berikut:

- 1) Akumulasi Penyusutan Tahun 2021 barang yang dihapus sebesar Rp3.743.211.934,00.
- 2) Akumulasi Penyusutan Tahun 2021 pembulatan ke bawah SIMDA Tahun 2022 sebesar Rp46,72.
- 3) Koreksi Akumulasi Penyusutan Tahun 2021 Karena Aset Dihilangkan ke Pihak Lain sebesar Rp2.312.500.000,00.
- 4) Akumulasi Penyusutan Tahun 2021 Pemeliharaan Aset yang Mutasi Keluar dari OPD ke OPD lain untuk dikapitalisasi ke Induk aset sebesar Rp2.614.574.169,00.
- 5) Koreksi Akumulasi Penyusutan Tahun 2021 Karena Reklasifikasi ke jenis sub akun yang lainnya sebesar Rp19.714.486,00.
- 6) Akumulasi Penyusutan Tahun 2021 Aset Tetap Gedung Reklasifikasi ke Properti Investasi sebesar Rp4.338.292.790,00.



PEMERINTAH KABUPATEN SUKOHARJO
CATATAN ATAS LAPORAN KEUANGAN
Untuk tahun yang berakhir pada tanggal 31 Desember 2022

- 7) Koreksi Akumulasi Penyusutan Tahun 2021 karena koreksi kode barang sebesar Rp177.478.179,00.
- 8) Akumulasi Penyusutan 2021 Reklasifikasi dari Aset Tetap ke Aset Lainnya Aset Lain-lain Kondisi Rusak Berat (Dihapus Tahun 2022) sebesar Rp3.575.678.364,00.
- 9) Koreksi Akumulasi Penyusutan Tahun 2021 karena Koreksi Pencatatan Nilai Perolehan sebesar Rp15.009.934.159,00.

Daftar penyusutan per 31 Desember 2022 per rincian jenis akun aset tetap adalah sebagai berikut:

Tabel 5.3.45
Akumulasi Penyusutan per Jenis Akun Aset Tetap

(dalam rupiah)

Akumulasi Penyusutan Aset Tetap	2022	2021
Peralatan dan Mesin	515.351.618.551,14	458.256.341.964,14
Gedung dan Bangunan	290.603.110.370,00	290.476.469.203,00
Jalan, Irigasi dan Jaringan	831.041.457.603,69	736.521.237.754,19
JUMLAH	1.636.996.186.524,83	1.485.254.048.921,33

Tabel 5.3.46
Mutasi Tambah Kurang Akumulasi Penyusutan Aset Tetap Tahun 2022

(dalam rupiah)

Penyusutan Aset Tetap	2021	TAMBAH	KURANG	2022
Peralatan dan Mesin	458.256.341.964,14	63.178.622.268,00	6.083.345.681,00	515.351.618.551,14
Gedung dan Bangunan	290.476.469.203,00	22.203.294.549,00	22.076.653.382,00	290.603.110.370,00
Jalan, Irigasi dan Jaringan	736.521.237.754,19	98.151.604.914,22	3.631.385.064,72	831.041.457.603,69
Akumulasi Penyusutan	1.485.254.048.921,33	183.533.521.731,22	31.791.384.127,72	1.636.996.186.524,83



PEMERINTAH KABUPATEN SUKOHARJO
CATATAN ATAS LAPORAN KEUANGAN
Untuk tahun yang berakhir pada tanggal 31 Desember 2022

Rincian penambahan dan pengurangan penyusutan aset tetap menurut jenis dan OPD dapat diikhtisarkan sebagai berikut:

a. Peralatan dan Mesin

Tabel 5.3.47

Penambahan Akumulasi Penyusutan Tahun 2022 Aset Tetap-Peralatan dan Mesin

(dalam rupiah)

No.	Uraian Penambahan Akumulasi Penyusutan Aset Tetap-Peralatan dan Mesin	Nilai
1	Beban Penyusutan Tahun Berjalan 2022	62.265.633.311,00
2	Pembulatan ke Atas Akumulasi Penyusutan Tahun 2021 pada SIMDA BMD Tahun 2022	10,00
3	Koreksi Akumulasi Penyusutan Tahun 2021 karena koreksi reklas dari akun aset tetap yang lain	912.988.947,00
	Total	63.178.622.268,00

Tabel 5.3.48

Pengurangan Akumulasi Penyusutan Tahun 2022 Aset Tetap-Peralatan dan Mesin

(dalam rupiah)

No.	Uraian Pengurangan Akumulasi Penyusutan Aset Tetap-Peralatan dan Mesin	Nilai
1	Akumulasi Penyusutan Tahun 2021-Penghapusan	2.504.886.535,00
2	Pembulatan ke Bawah Akumulasi Penyusutan Tahun 2021 pada SIMDA BMD Tahun 2022	10,00
3	Koreksi Akumulasi Penyusutan Tahun 2021 karena koreksi kode barang	9.278.172,00
4	Akumulasi Penyusutan 2021 Reklasifikasi dari Aset Tetap ke Aset Lainnya Aset Lain-lain Kondisi Rusak Berat (Dihapus Tahun 2022)	3.569.180.964,00
	Total	6.083.345.681,00

b. Gedung dan Bangunan

Tabel 5.3.49

Penambahan Akumulasi Penyusutan Tahun 2022 Aset Tetap-Gedung dan Bangunan

(dalam rupiah)

No.	Uraian Penambahan Akumulasi Penyusutan Aset Tetap-Gedung dan Bangunan	Nilai
1	Beban Penyusutan Tahun Berjalan 2022	20.947.469.156,00
2	Pembulatan ke Atas Akumulasi Penyusutan Tahun 2021 pada SIMDA BMD Tahun 2022	18,00
3	Koreksi Akumulasi Penyusutan Tahun 2021 karena koreksi mutasi pemeliharaan aset dikapitalisasi ke aset induk	1.255.825.375,00
	Total	22.203.294.549,00



PEMERINTAH KABUPATEN SUKOHARJO
CATATAN ATAS LAPORAN KEUANGAN
Untuk tahun yang berakhir pada tanggal 31 Desember 2022

Tabel 5.3.50
Pengurangan Akumulasi Penyusutan Tahun 2022 Aset Tetap-Gedung dan Bangunan
(dalam rupiah)

No.	Uraian Pengurangan Akumulasi Penyusutan Aset Tetap-Gedung dan Bangunan	Nilai
1	Akumulasi Penyusutan Tahun 2021-Penghapusan	1.236.759.853,00
2	Pembulatan ke Bawah Akumulasi Penyusutan Tahun 2021 pada SIMDA BMD Tahun 2022	19,00
3	Akumulasi Penyusutan Tahun 2021 Pemeliharaan Aset yang Mutasi Keluar dari OPD ke OPD lain untuk dikapitalisasi ke Induk aset	1.313.886.668,00
4	Koreksi Akumulasi Penyusutan Tahun 2021 Karena Reklasifikasi ke jenis sub akun yang lainnya.	3.082.486,00
5	Akumulasi Penyusutan Tahun 2021 reklasifikasi aset tetap gedung dan bangunan ke properti investasi	4.338.292.790,00
6	Koreksi Akumulasi Penyusutan Tahun 2021 karena koreksi kode barang	168.200.007,00
7	Akumulasi Penyusutan 2021 Reklasifikasi dari Aset Tetap ke Aset Lainnya Aset Lain-lain Kondisi Rusak Berat (Dihapus Tahun 2022)	6.497.400,00
8	Koreksi Akumulasi Penyusutan Tahun 2021 karena Koreksi Pencatatan Nilai Perolehan	15.009.934.159,00
	Total	22.076.653.382,00

c. Jalan, Irigasi dan Jaringan

Tabel 5.3.51
Penambahan Akumulasi Penyusutan Tahun 2022 Aset Tetap-Jalan, Irigasi dan Jaringan
(dalam rupiah)

No.	Uraian Penambahan Akumulasi Penyusutan Aset Tetap-Jalan, Irigasi dan Jaringan	Nilai
1	Beban Penyusutan Tahun Berjalan 2022	96.135.015.682,00
2	Pembulatan ke Atas Akumulasi Penyusutan Tahun 2021 pada SIMDA BMD Tahun 2022	4,36
3	Koreksi Akumulasi Penyusutan Tahun 2021 karena koreksi kapitalisasi pemeliharaan jalan ke induk bangunan jalan	2.010.737.102,86
4	Koreksi Akumulasi Penyusutan Tahun 2021 karena koreksi tahun perolehan penyerahan fasum fasos	5.852.125,00
	Total	98.151.604.914,22

Tabel 5.3.52
Pengurangan Akumulasi Penyusutan Tahun 2022 Aset Tetap-Jalan, Irigasi dan Jaringan
(dalam rupiah)

No.	Uraian Pengurangan Akumulasi Penyusutan Aset Tetap-Jalan, Irigasi dan Jaringan	Nilai
1	Akumulasi Penyusutan Tahun 2021-Penghapusan	1.565.546,00
2	Pembulatan ke Bawah Akumulasi Penyusutan Tahun 2021 pada SIMDA 2022	17,72
3	Koreksi Akumulasi Penyusutan Tahun 2021 Karena Aset Dihilangkan ke Pihak Lain	2.312.500.000,00
4	Akumulasi Penyusutan Tahun 2021 Pemeliharaan Aset yang Mutasi Keluar dari OPD ke OPD lain untuk dikapitalisasi ke Induk aset	1.300.687.501,00
5	Koreksi Akumulasi Penyusutan Tahun 2021 Karena Reklasifikasi ke jenis sub akun yang lainnya.	16.632.000,00
	Total	3.631.385.064,72



4. PROPERTI INVESTASI

Properti investasi adalah properti untuk menghasilkan pendapatan berupa sewa atau untuk meningkatkan nilai aset atau kedua-duanya, dan tidak untuk:

- digunakan dalam kegiatan pemerintahan, dimanfaatkan oleh masyarakat umum, dalam produksi atau penyediaan barang atau jasa atau untuk tujuan administratif; atau
- dijual dan/ atau diserahkan dalam rangka pelayanan kepada masyarakat.

Pemerintah Kabupaten Sukoharjo memiliki beberapa aset yang disewakan ke pihak ketiga dengan perjanjian sewa terdiri dari tanah dan gedung bangunan.

Penambahan Properti Investasi terjadi pada tahun 2022 yang berasal dari Aset Tetap Tanah dan Aset Tetap Gedung dan Bangunan. Reklasifikasi dari Aset Tetap Tanah sebesar Rp6.067.345.028,00 terdiri dari :

- Badan Keuangan Daerah Kabupaten Sukoharjo sebesar Rp4.385.453.800,00 untuk disewakan PDAM Sukoharjo (Perumda Air Minum), disewakan Kantor Bank Sukoharjo dan tanah eks Kawedanan Kartasura disewakan Food Court. Sedangkan tanah eks terminal Kartasura dan tanah eks gedung bioskop Sukoharjo belum disewakan maupun digunakan.
- Dinas Perdagangan, Koperasi dan Usaha Kecil Menengah Kabupaten Sukoharjo sebesar Rp1.681.891.228,00 untuk Gedung Potensi Daerah Graha Wijaya.

Gedung dan Bangunan sebesar Rp26.191.945.948,00 terdiri dari :

- Badan Keuangan Daerah Kabupaten Sukoharjo sebesar Rp559.840.670,00 merupakan gedung dan bangunan eks Kawedanan Kartasura disewakan Food Court. Sedangkan gedung dan bangunan eks gedung bioskop Sukoharjo belum disewakan maupun digunakan.
- Dinas Perdagangan, Koperasi dan Usaha Kecil Menengah Kabupaten Sukoharjo sebesar Rp25.632.105.278,00 untuk Gedung Potensi Daerah Graha Wijaya.

Rincian Saldo Properti Investasi per tanggal 31 Desember 2022 dan 2021 adalah sebagai berikut:

Tabel 5.3.52
Penambahan Properti Investasi Tanah serta Gedung dan Bangunan

(dalam rupiah)

No.	Uraian Penambahan Aset Lainnya	Nilai
1	Reklasifikasi dari Akun Aset Tetap Tanah	6.067.345.028,00
2	Reklasifikasi dari Akun Aset Tetap Gedung dan Bangunan	26.191.945.948,00
	Total	32.259.290.976,00



PEMERINTAH KABUPATEN SUKOHARJO
CATATAN ATAS LAPORAN KEUANGAN
Untuk tahun yang berakhir pada tanggal 31 Desember 2022

Tabel 5.3.53

Penambahan Akumulasi Penyusutan Tahun 2022 Properti Investasi Gedung dan Bangunan

(dalam rupiah)

No.	Uraian Penambahan Aset Lainnya	Nilai
1	Beban Penyusutan Tahun 2022 Properti Investasi-Gedung dan Bangunan	489.451.758,00
2	Koreksi Akumulasi Penyusutan Tahun 2021 Properti Investasi-Gedung dan Bangunan karena Reklasifikasi dari Akun Aset Tetap Gedung dan Bangunan	4.338.292.790,00
	Total	4.827.744.548,00

Tabel 5.3.54

Properti Investasi Per 31 Desember 2022

(dalam rupiah)

Aset Lainnya		Tahun 2022	Bertambah	Berkurang	Tahun 2021
a.	Tanah	6.067.345.028,00	6.067.345.028,00	0,00	0,00
b.	Gedung dan Bangunan	26.191.945.948,00	26.191.945.948,00	0,00	0,00
c.	Akumulasi Penyusutan	(4.827.744.548,00)	(4.827.744.548,00)	0,00	0,00



5. DANA CADANGAN

Pembentukan Dana Cadangan dimaksudkan dalam rangka menyediakan dana guna membiayai pembangunan yang strategis dan berskala besar yang kebutuhan dananya tidak dapat dipenuhi dalam 1 (satu) tahun anggaran.

Dana Cadangan Pemerintah Kabupaten Sukoharjo terdapat di Bank Jateng dengan Nomor Rekening: 1-030-00470-8 dan Nama Rekening: Dana Cadangan Pemda Kab Skh.

Dana Cadangan Pemerintah Kabupaten Sukoharjo per tanggal 31 Desember 2022 dan 2021 adalah sebagai berikut:

Tabel 5.3.55
Dana Cadangan

(dalam rupiah)

Uraian	Tahun 2022	Tahun 2021
Dana Cadangan	76.772.794.666,00	55.210.770.461,00

Dana Cadangan Pemerintah Kabupaten Sukoharjo Tahun 2022 sebesar Rp76.772.794.666,00 meningkat sebesar Rp21.562.024.205 atau 39,05% terhadap Dana Cadangan Tahun 2021 yaitu sebesar Rp55.210.770.461,00.

Saldo Dana Cadangan sebesar Rp76.772.794.666,00 terdiri atas Pokok Dana Cadangan sebesar Rp70.000.000.000,00 dan Saldo Jasa Giro Dana Cadangan sebesar Rp6.772.794.666,00.

Dasar hukum Pembentukan Dana Cadangan yang pertama adalah Peraturan Daerah Kabupaten Sukoharjo Nomor 11 Tahun 2016 tentang Pembentukan Dana Cadangan Daerah yang telah diubah dengan Peraturan Daerah Kabupaten Sukoharjo Nomor 12 Tahun 2018 tentang Perubahan Atas Peraturan Daerah Kabupaten Sukoharjo Nomor 11 Tahun 2016 tentang Pembentukan Dana Cadangan Daerah.

Pada Pasal 2 ayat (2) disebutkan bahwa dana cadangan bertujuan untuk pembangunan Gedung Budi Sasono, pembangunan Gedung Kantor Sekretariat Daerah dan pengadaan Lahan Pembangunan Jalan Lingkar Timur.

Pada Pasal 4 disebutkan bahwa Dana Cadangan ditetapkan sebesar Rp175.000.000.000,00 dianggarkan secara bertahap selama 2 (dua) tahun anggaran yaitu perubahan APBD Tahun Anggaran 2017 sebesar Rp50.000.000.000,00 dan perubahan APBD Tahun Anggaran 2018 sebesar Rp125.000.000.000,00.



PEMERINTAH KABUPATEN SUKOHARJO
CATATAN ATAS LAPORAN KEUANGAN
Untuk tahun yang berakhir pada tanggal 31 Desember 2022

Pada Pasal 5 disebutkan bahwa Dana Cadangan bersumber dari penyisihan atas penerimaan daerah, kecuali dari Dana Alokasi Khusus (DAK), pinjaman daerah, dan penerimaan lain yang penggunaannya dibatasi untuk pengeluaran tertentu.

Pada Pasal 7 ayat (2) disebutkan bahwa Dana Cadangan dipindahbukukan ke Rekening Kas Daerah secara bertahap yaitu Tahun Anggaran 2019 sebesar Rp125.000.000.000,00 terdiri dari Rp25.000.000.000,00 untuk mendukung pembangunan Gedung Kantor Sekretariat Daerah dan Rp100.000.000.000,00 untuk pengadaan lahan Pembangunan Jalan Lingkar Timur, kemudian tahun Anggaran 2020 sebesar Rp50.000.000.000,00 untuk mendukung pembangunan Gedung Budi Sasono.

Pada tahun 2020 terjadi pandemi Covid-19 sehingga pembangunan Gedung Budi Sasono ditunda sampai tahun 2021, dan akhirnya ditunda lagi karena terdapat sengketa hukum.

Dasar hukum Pembentukan Dana Cadangan yang kedua adalah Peraturan Daerah Kabupaten Sukoharjo Nomor 5 Tahun 2021 tentang pembentukan Dana Cadangan Pemilihan Bupati dan Wakil Bupati Sukoharjo Tahun 2024.

Pada Pasal 2 disebutkan bahwa pembentukan dana cadangan bertujuan untuk mendanai kegiatan pemilihan Bupati dan Wakil Bupati Tahun 2024.

Pada Pasal 3 disebutkan bahwa Dana Cadangan ditetapkan sebesar Rp40.000.000.000,00 dianggarkan secara bertahap selama 2 (dua) tahun anggaran yaitu Tahun Anggaran 2022 sebesar Rp20.000.000.000,00 dan Tahun Anggaran 2023 sebesar Rp20.000.000.000,00.

Pada Pasal 4 disebutkan bahwa Dana Cadangan bersumber dari penyisihan atas penerimaan daerah, kecuali dari Dana Alokasi Khusus (DAK), pinjaman daerah, dan penerimaan lain yang penggunaannya dibatasi untuk pengeluaran tertentu berdasarkan ketentuan peraturan perundang-undangan.

Pada Pasal 6 disebutkan dalam hal dana cadangan belum digunakan sesuai peruntukannya, ditempatkan dalam bentuk deposito yang memberikan hasil tetap dengan risiko rendah.



6. ASET LAINNYA

Aset Lainnya Tahun Anggaran 2022 Pemerintah Kabupaten Sukoharjo berupa Kemitraan Pihak Ketiga, Aset Tak Berwujud Kajian dan *Software*, Aset Lain-lain Kondisi Rusak Berat serta Treasury Deposit Facility (TDF).

Aset Lainnya yang berasal dari Reklasifikasi Belanja Modal Aset Tetap sebesar Rp1.872.566.137,00 terdiri dari :

- a. Belanja Modal Gedung dan Bangunan sebesar Rp111.410.137,00 yang berupa Kajian Manajemen Konstruksi sebesar Rp81.397.137,00 dan Kajian *Detail Engineering Design* sebesar Rp30.013.000,00.
- b. Belanja Modal Jalan, Irigasi dan Jaringan menjadi Kajian *Detail Engineering Design* sebesar Rp98.656.000,00.
- c. Belanja Modal Aset Tetap Lainnya menjadi perangkat lunak/ *software* aplikasi dan *E-Book* sebesar Rp1.662.500.000,00.

Aset lainnya yang berasal dari reklasifikasi belanja jasa sebesar Rp2.815.495.490,00 berupa kajian-kajian dan *software*.

Penambahan aset lainnya dari reklasifikasi akun aset yang lain sebesar Rp7.199.177.814,00 terdiri dari :

- a. dari Aset Tetap Konstruksi Dalam Pengerjaan sebesar Rp701.317.500,00 berupa *Detail Engineering Design/DED* dan Analisis Dampak Lalu Lintas/Andalalin .
- b. dari Peralatan dan Mesin sebesar Rp3.576.043.878,00 berupa Kondisi Rusak Berat yang dihapuskan tahun 2022.
- c. dari Gedung dan Bangunan sebesar Rp24.990.000,00 berupa Kondisi Rusak Berat yang dihapuskan tahun 2022.
- d. dari Aset Tetap Lainnya sebesar Rp4.690.000,00 berupa Kondisi Rusak Berat yang dihapuskan tahun 2022.
- e. dari Aset Lainnya Aset Tak Berwujud ke Aset Lainnya Aset Lain-lain Tidak Digunakan sebesar Rp2.892.136.436,00 berupa kajian dan *software*.

Aset lainnya dari hasil inventarisasi barang milik daerah yang belum tercatat dalam kondisi rusak berat sebesar Rp203.590.000,00.

Koreksi tambah aset lainnya karena penyesuaian nilai tanah kemitraan pihak ketiga menurut NJOP Tanah Tahun 2022 luasan tanah sebesar Rp50.853.982.500,00.

Koreksi Penambahan Aset Lainnya Aset Lain-lain Kondisi Rusak Berat atas Barang Penyerahan atas Pembubaran Badan Kredit Desa sebesar Rp7.050.000,00.



PEMERINTAH KABUPATEN SUKOHARJO
CATATAN ATAS LAPORAN KEUANGAN
Untuk tahun yang berakhir pada tanggal 31 Desember 2022

Tabel 5.3.56
Penambahan Aset Lainnya

(dalam rupiah)

No.	Uraian Penambahan Aset Lainnya	Nilai
1	Reklasifikasi dari Belanja Modal Akun Aset Tetap yang lain :	
	a. <i>Reklasifikasi dari Belanja Modal Gedung dan Bangunan</i>	111.410.137,00
	b. <i>Reklasifikasi dari Belanja Modal Jalan, Irigasi dan Jaringan</i>	98.656.000,00
	c. <i>Reklasifikasi dari Belanja Modal Aset Tetap Lainnya</i>	1.662.500.000,00
2	Reklasifikasi Pengadaan Belanja Jasa	2.815.495.490,00
3	Reklasifikasi dari Akun Aset yang Lain :	
	a. <i>dari Aset Tetap Konstruksi Dalam Pengerjaan</i>	701.317.500,00
	b. <i>dari Peralatan dan Mesin (Kondisi Rusak Berat)</i>	3.576.043.878,00
	c. <i>dari Gedung dan Bangunan (Kondisi Rusak Berat)</i>	24.990.000,00
	d. <i>dari Aset Tetap Lainnya (Kondisi Rusak Berat)</i>	4.690.000,00
	e. <i>dari Aset Lainnya Aset Tak Berwujud ke Aset Lainnya Aset Lain-lain Tidak Digunakan</i>	2.892.136.436,00
4	Hasil Inventarisasi yang Belum Tercatat	203.590.000,00
5	Koreksi Nilai Perolehan Tanah sesuai NJOP 2022	50.853.982.500,00
6	Koreksi Penambahan Aset Lainnya Aset Lain-lain Kondisi Rusak Berat atas Barang Penyerahan atas Pembubaran Badan Kredit Desa	7.050.000,00
	Total	62.951.861.941,00

Pengurangan Aset Lainnya hanya dari penghapusan aset lain-lain kondisi rusak berat sebesar Rp4.120.245.878,00 merupakan penghapusan berupa Peralatan dan Mesin, Gedung dan Bangunan dan Aset Tetap Lainnya dengan tindak lanjut melalui proses penjualan.

Reklasifikasi ke Aset yang lain sebesar Rp2.922.149.436,00 yaitu :

- dari Aset Lainnya Aset Tak Berwujud berupa kajian dan software ke Aset Lainnya Aset Lain-lain yang Tidak Digunakan sebesar Rp2.892.136.436,00.
- Dari Aset Lainnya Aset Tak Berwujud berupa kajian *Detail Engineering Design* (DED) Tugu ke Aset Tetap Konstruksi Dalam Pengerjaan sebesar Rp30.013.000,00 pada Dinas Lingkungan Hidup Kabupaten Sukoharjo yang pembangunan fisiknya pada tahun 2023

Koreksi Nilai Perolehan Tanah Kemitraan Pihak Ketiga Pasar Kartasura sebesar Rp50.164.194.353,48 pada Dinas Perdagangan, Koperasi dan Usaha Kecil



PEMERINTAH KABUPATEN SUKOHARJO
CATATAN ATAS LAPORAN KEUANGAN
Untuk tahun yang berakhir pada tanggal 31 Desember 2022

Menengah Kabupaten Sukoharjo untuk disesuaikan luasan tanah di sertifikat HPL Nomor 1 dan Nomor 2.

Tabel 5.3.57
Pengurangan Aset Lainnya

(dalam rupiah)

No.	Uraian Pengurangan Aset Tetap	Nilai
1	Penghapusan	4.120.245.878,00
2	Reklasifikasi ke Aset yang lain :	
	a. Dari Aset Lainnya Aset Tak Berwujud ke Aset Lainnya Aset Lain-lain yang Tidak Digunakan	2.892.136.436,00
	b. Dari Aset Lainnya Aset Tak Berwujud ke Aset Tetap Konstruksi Dalam Pengerjaan	30.013.000,00
3	Koreksi Nilai Perolehan Tanah Kemitraan Pihak Ketiga	50.164.194.353,48
	Total	57.206.589.667,48

Rincian Saldo Aset Lainnya per tanggal 31 Desember 2022 dan 2021 adalah sebagai berikut:

Tabel 5.3.58
Aset Lainnya Per 31 Desember 2022

(dalam rupiah)

Aset Lainnya	Tahun 2022	Bertambah	Berkurang	Tahun 2021
a. Kemitraan dengan Pihak Ketiga	1.444.925.646,52	50.853.982.500,00	50.164.194.353,48	755.137.500,00
b. Aset tak Berwujud	19.657.235.885,00	5.389.379.127,00	2.922.149.436,00	17.190.006.194,00
c. Akumulasi Amortisasi Aset tak Berwujud	(5.101.297.496,29)	(819.250.333,30)	(1.373.153.486,01)	(5.655.200.649,00)
d. Aset Lain-lain Rusak Berat	862.973.501,00	3.816.363.878,00	4.120.245.878,00	1.166.855.501,00
e. Akumulasi Penyusutan Aset Lain-lain Rusak Berat	(856.981.001,00)	(3.780.325.864,00)	(4.090.200.364,00)	(1.166.855.501,00)
f. Aset Lain-lain yang Tidak Digunakan	2.892.136.436,00	2.892.136.436,00	0,00	0,00
g. Akumulasi Amortisasi Aset Lain-lain yang Tidak Digunakan	(1.373.153.486,00)	(1.373.153.486,00)	0,00	0,00
h. Aset Lain – Treasury Deposit Facility (TDF)	4.677.891.542,00	4.677.891.542,00	0,00	0,00
Jumlah	22.203.731.027,23	61.657.023.799,70	51.743.235.817,47	12.289.943.045,00

C.6.a. Kemitraan dengan Pihak Ketiga

Akun ini menggambarkan perjanjian antara dua pihak atau lebih yang mempunyai komitmen untuk melaksanakan kegiatan yang dikendalikan bersama dengan menggunakan aset dan atau hak usaha yang dimiliki.



PEMERINTAH KABUPATEN SUKOHARJO
CATATAN ATAS LAPORAN KEUANGAN
Untuk tahun yang berakhir pada tanggal 31 Desember 2022

Rincian Saldo Kemitraan dengan Pihak Ketiga per tanggal 31 Desember 2022 dan 2021 adalah sebagai berikut :

Tabel 5.3.59
Kemitraan dengan Pihak Ketiga Per 31 Desember 2021

(dalam rupiah)

Kemitraan dengan Pihak Ketiga		Tahun 2022	Berkurang	Bertambah	Tahun 2021
1	Dinas Perdagangan, Koperasi dan Usaha Mikro, Kecil dan Menengah	1.444.925.646,52	50.164.194.353,48	50.853.982.500,00	755.137.500,00
	Jumlah	1.444.925.646,52	50.164.194.353,48	50.853.982.500,00	755.137.500,00

Penambahan nilai perolehan Kemitraan dengan Pihak Ketiga di Dinas Perdagangan, Koperasi dan Usaha Mikro, Kecil dan Menengah Kabupaten Sukoharjo pada tahun 2022 sebesar Rp50.853.982.500,00 merupakan penyesuaian nilai perolehan dengan nilai NJOP tanah tahun 2022 dan luasan tanah sesuai sertifikat tanah pada tanah Pasar Kartasura.

Nilai tersebut berkurang sebesar Rp50.164.194.353,4 pada audited tahun 2022 karena adanya penyesuaian luasan tanah berdasarkan sertifikat tanah Pasar Kartasura dan nilainya disesuaikan berdasarkan nilai perolehan (bukan berdasarkan NJOP Tanah Tahun 2022).

Kemitraan dengan pihak ketiga merupakan kerja sama penyertaan modal Pemerintah Kabupaten Sukoharjo dengan Pihak Ketiga. Dalam hal ini Pemerintah Kabupaten Sukoharjo mengerjakamkan aset tanahnya untuk pembangunan dan pengelolaan aset kemitraan berdasarkan perjanjian kerjasama dengan pihak ketiga. Kemitraan dengan pihak ketiga tersebut adalah Kerjasama Bagi Tempat Usaha Pasar Kartasura dan Ruko Koplak Andong.

Kerjasama tersebut didasarkan pada Surat Perjanjian Kerjasama Bagi Tempat Usaha Dalam Rangka Renovasi Pasar Kartasura No.180/240/1993 tanggal 15 Januari 1993/ Sesuai dengan perjanjian tersebut Pemerintah Kabupaten Sukoharjo telah mengikatkan diri dalam kerjasama dengan PT. Adimas Graha Perkasa. Dalam pemanfaatan tanah untuk pembangunan dan pengelolaan Pasar Kartasura dan ruko/pertokoan. Yang dikenal dengan sebutan Koplak Andong. Kerjasama yang telah disahkan dengan Surat Keputusan Menteri Dalam Negeri Nomor:511.233-310 tanggal 16 Maret 1993 tersebut dilaksanakan untuk jangka waktu 30 tahun atau berakhir pada tahun 2024. Dalam perjanjian kerja sama Pasar Kartasura dan Koplak Andong disebutkan bahwa: Pihak Pertama dalam hal ini



PEMERINTAH KABUPATEN SUKOHARJO
CATATAN ATAS LAPORAN KEUANGAN
Untuk tahun yang berakhir pada tanggal 31 Desember 2022

Pemerintah Kabupaten Sukoharjo telah menyediakan tanah untuk dikerjasamakan seluruhnya senilai Rp755.137.500,00 yaitu:

- 1) Tanah dengan HP No. 8 seluas 469 m² terletak di Desa Kartasura Kecamatan Kartasura yang selanjutnya diubah menjadi Hak Pengelolaan (HPL) No. 1 Desa Kartasura atas nama Pemerintah Kabupaten Sukoharjo. Dan akhirnya diatas HPL tersebut dibebani Hak Guna Bangunan (HGB) atas nama PT. Adimas Graha Perkasa. Semarang. HGB inilah yang merupakan lokasi ruko Koplak Andong;
- 2) Tanah dengan seluas 7.167 m² terletak di Desa Kartasura Kecamatan Kartasura yang tidak diketahui alas hak atas tanah sebelumnya. Namun oleh Badan Pertanahan Nasional (BPN) hanya diinformasikan bahwa hak atas tanahnya adalah Hak Pengelolaan (HPL) No. 2 Desa Kartasura atas nama Pemerintah Kabupaten Sukoharjo, yang akhirnya diatas HPL tersebut dibebani Hak Guna Bangunan (HGB) atas nama PT. Adimas Graha Perkasa. Semarang. HBG inilah yang merupakan lokasi Pasar Kartasura.

Perkembangan sampai akhir tahun 2010 menunjukkan bahwa ruko Koplak Andong tidak difungsikan. Dan belum ada kejelasan/keputusan atas kelanjutan kerja sama ruko Koplak Andong.

Dinas Perdagangan, Koperasi dan Usaha Kecil Menengah Kabupaten Sukoharjo saat ini sedang mengajukan proses pensertifikatan tanah Pasar Kartasura (HPL Nomor 1 dan Nomor 2) yang baru ke Kantor Pertanahan Kabupaten Sukoharjo karena belum ditemukannya sertifikat HPL No.1 dan No.2 tanah Pasar Kartasura.

C.6.b. Aset Tak Berwujud

Aset Berwujud Tahun Anggaran 2022 Pemerintah Kabupaten Sukoharjo berupa Kajian dan *Software*.

Aset Lainnya yang berasal dari Reklasifikasi Belanja Modal Aset Tetap Rp1.872.566.137,00 terdiri dari:

- a. Belanja Modal Gedung dan Bangunan sebesar Rp111.410.137,00 yang berupa Kajian Manajemen Konstruksi/MK GOR Gayam sebesar Rp81.397.137,00 pada Dinas Kepemudaan dan Olah Raga Kabupaten Sukoharjo dan Kajian *Detail Engineering Design/DED* Tugu sebesar Rp30.013.000,00 pada Dinas Lingkungan Hidup Kabupaten Sukoharjo.



PEMERINTAH KABUPATEN SUKOHARJO
CATATAN ATAS LAPORAN KEUANGAN
Untuk tahun yang berakhir pada tanggal 31 Desember 2022

- b. Belanja Modal Jalan, Irigasi dan Jaringan menjadi Kajian *Detail Engineering Design* sebesar Rp98.656.000,00 pada Dinas Pekerjaan Umum dan Penataan Ruang Kabupaten Sukoharjo.
- c. Belanja Modal Aset Tetap Lainnya menjadi perangkat lunak/ *software* aplikasi dan *E-Book* sebesar Rp1.662.500.000,00 pada Rumah Sakit Umum Daerah Kabupaten Sukoharjo dan Dinas Pendidikan dan Kebudayaan Kabupaten Sukoharjo.

Aset lainnya yang berasal dari reklasifikasi belanja jasa sebesar Rp2.815.495.490,00 berupa kajian-kajian dan *software* pada Dinas Pekerjaan Umum dan Penataan Ruang Kabupaten Sukoharjo, Badan Keuangan Daerah Kabupaten Sukoharjo dan Badan Perencanaan, Penelitian dan Pengembangan Daerah Kabupaten Sukoharjo.

Penambahan aset lainnya dari reklasifikasi akun aset yang lain (aset tetap) dari Aset Tetap Konstruksi Dalam Pengerjaan sebesar Rp701.317.500,00 berupa *Detail Engineering Design/DED* RSUD Kartasura pada Dinas Pekerjaan Umum dan Penataan Ruang Kabupaten Sukoharjo (Rp655.919.000,00) yang belum ada kepastian pembangunan fisik di tahun berikutnya dan Analisis Dampak Lalu Lintas/Andalalin Pasar Sragen Tahun 2018 yang tidak digunakan karena Andalalin baru Tahun Anggaran 2019 sudah ada pada Dinas Perdagangan, Koperasi dan Usaha Kecil Menengah Kabupaten Sukoharjo (Rp45.398.500,00).

Tabel 5.3.60
Penambahan Aset Tak Berwujud

(dalam rupiah)

No.	Uraian Penambahan Aset Tak Berwujud	Nilai
1	Reklasifikasi dari Belanja Modal Akun Aset Tetap yang lain	
	a. Reklasifikasi dari Belanja Modal Gedung dan Bangunan	111.410.137,00
	b. Reklasifikasi dari Belanja Modal Jalan, Irigasi dan Jaringan	98.656.000,00
	c. Reklasifikasi dari Belanja Modal Aset Tetap Lainnya	1.662.500.000,00
2	Reklasifikasi Pengadaan Belanja Jasa	2.815.495.490,00
3	Reklasifikasi dari Akun Aset yang Lain (dari Aset Tetap Konstruksi Dalam Pengerjaan)	701.317.500,00
	Total	5.389.379.127,00

Pengurangan Aset Lainnya Aset Tak Berwujud karena Reklasifikasi ke Aset yang lain sebesar Rp2.922.149.436,00 yaitu :



PEMERINTAH KABUPATEN SUKOHARJO
CATATAN ATAS LAPORAN KEUANGAN
Untuk tahun yang berakhir pada tanggal 31 Desember 2022

- a. dari Aset Lainnya Aset Tak Berwujud berupa kajian dan software ke Aset Lainnya Aset Lain-lain yang Tidak Digunakan sebesar Rp2.892.136.436,00.
- b. Dari Aset Lainnya Aset Tak Berwujud berupa kajian *Detail Engineering Design* (DED) Tugu ke Aset Tetap Konstruksi Dalam Pengerjaan sebesar Rp30.013.000,00 pada Dinas Lingkungan Hidup Kabupaten Sukoharjo yang pembangunan fisiknya pada tahun 2023

Tabel 5.3.61
Pengurangan Aset Tak Berwujud

(dalam rupiah)

No.	Uraian Pengurangan Aset Tak Berwujud	Nilai
1	Reklasifikasi ke Aset yang lain :	
	a. Dari Aset Lainnya Aset Tak Berwujud ke Aset Lainnya Aset Lain-lain yang Tidak Digunakan	2.892.136.436,00
	b. Dari Aset Lainnya Aset Tak Berwujud ke Aset Tetap Konstruksi Dalam Pengerjaan	30.013.000,00
	Total	2.922.149.436,00

Aset Tak Berwujud dapat berupa kajian dan perangkat lunak/*software* aplikasi komputer.

Rincian Aset Tak Berwujud Pemerintah Kabupaten Sukoharjo Tahun 2022 adalah sebesar Rp19.657.235.885,00 sebagai berikut :

- 1) Sekretariat Daerah dan sebesar Rp87.245.000,00 berupa kajian.
- 2) Sekretariat DPRD sebesar Rp 39.500.000,00 berupa perangkat lunak/ *software* aplikasi komputer.
- 3) Rumah Sakit Umum Daerah sebesar Rp1.261.425.000,00 berupa perangkat lunak/*software* aplikasi komputer dan Rp 50.289.000,00 berupa kajian *Detail Engineering Design*.
- 4) Dinas Pendidikan dan Kebudayaan sebesar Rp1.377.003.500,00 berupa perangkat lunak/ *software* aplikasi komputer.
- 5) Dinas Kesehatan sebesar Rp294.934.650,00 berupa perangkat lunak/ *software* aplikasi komputer.
- 6) Dinas Pekerjaan Umum dan Penataan Ruang sebesar Rp829.026.222,00 berupa perangkat lunak/ *software* aplikasi komputer dan Rp7.011.413.769,00 berupa beberapa macam kajian dan *Detail Engineering Design*.
- 7) Dinas Perumahan dan Kawasan Permukiman sebesar Rp197.414.000,00 berupa beberapa kajian *appraisal* tanah dan database perumahan.



PEMERINTAH KABUPATEN SUKOHARJO
CATATAN ATAS LAPORAN KEUANGAN
Untuk tahun yang berakhir pada tanggal 31 Desember 2022

- 8) Dinas Perhubungan sebesar Rp26.168.000,00 berupa kajian dan sebesar Rp148.798.700,00 berupa perangkat lunak/ *software* aplikasi komputer.
- 9) Dinas Komunikasi dan Informatika sebesar Rp903.443.000,00 berupa perangkat lunak/ *software* aplikasi komputer, berupa lisensi sebesar Rp 245.450.000,00
- 10) Dinas Perdagangan, Koperasi dan Usaha Mikro, Kecil dan Menengah sebesar Rp94.032.500,00 berupa perangkat lunak/ *software* aplikasi komputer dan sebesar Rp333.186.500,00 berupa *Detail Engineering Design*, Upaya Pengelolaan Lingkungan Hidup/Upaya Pemantauan Lingkungan Hidup (UKL/UPL), serta Analisis Dampak Lalu Lintas Andalalin bangunan pasar.
- 11) Dinas Kepemudaan dan Olahraga sebesar Rp81.397.137,00 berupa Management Konstruksi Pembangunan GOR Type B.
- 12) Dinas Pertanian dan Perikanan sebesar Rp84.440.000,00 berupa perangkat lunak/ *software* aplikasi komputer.
- 13) Dinas Penanaman Modal dan Pelayanan Terpadu Satu Pintu sebesar Rp426.759.300,00 berupa perangkat lunak/ *software* aplikasi komputer.
- 14) Badan Keuangan Daerah sebesar Rp1.747.282.842,00 berupa perangkat lunak/ *software* aplikasi komputer.
- 15) Badan Perencanaan, Penelitian dan Pengembangan Daerah berupa beberapa macam kajian sebesar Rp4.070.345.765,00 dan berupa perangkat lunak/ *software* aplikasi komputer sebesar Rp347.681.000,00.

C.6.c. Akumulasi Amortisasi Aset Tak Berwujud

Amortisasi merupakan penyesuaian nilai sehubungan dengan penurunan kapasitas dan manfaat suatu aset tak berwujud.

Amortisasi aset tidak berwujud diperhitungkan untuk aset tak berwujud perangkat lunak/ *software* aplikasi komputer. Masa manfaat aset tak berwujud software adalah 48 (empat puluh delapan) bulan dan Pemerintah Kabupaten Sukoharjo menerapkan amortisasi bulanan.

Penambahan Akumulasi Amortisasi Aset Tak Berwujud Tahun 2022 berupa dari Beban Amortisasi Berjalan Tahun 2022 sebesar Rp769.114.082,30, Koreksi Akumulasi Amortisasi 2021 yang belum dihitung amortisasi berjalan mulai tahun 2020 sebesar Rp50.136.250,00 dan Koreksi Pembulatan sebesar Rp1,00.



PEMERINTAH KABUPATEN SUKOHARJO
CATATAN ATAS LAPORAN KEUANGAN
Untuk tahun yang berakhir pada tanggal 31 Desember 2022

Tabel 5.3.62
Penambahan Amortisasi Aset Tak Berwujud Software

(dalam rupiah)

No.	Uraian Penambahan Amortisasi Aset Tak Berwujud Software	Nilai
1	Beban Amortisasi Berjalan Tahun 2022	769.114.082,30
2	Koreksi Akumulasi Amortisasi 2021 karena yang belum dihitung amortisasi berjalan mulai tahun 2020	50.136.250,00
3	Koreksi Pembulatan	1,00
	Total	819.250.333,30

Sedangkan pengurangan Akumulasi Amortisasi Aset Tak Berwujud Tahun 2022 berupa dari koreksi pembulatan perhitungan amortisasi sebesar Rp0,01 dan Koreksi Akumulasi Amortisasi Tahun 2021 Software Karena Direklasifikasi dari Aset Lainnya Tak Berwujud ke Aset Lainnya Aset Lain-lain Tidak Digunakan sebesar Rp1.373.153.486,00.

Tabel 5.3.63
Pengurangan Amortisasi Aset Tak Berwujud Software

(dalam rupiah)

No.	Uraian Pengurangan Amortisasi Aset Tak Berwujud Software	Nilai
1	Koreksi pembulatan perhitungan amortisasi.	0,01
2	Koreksi Akumulasi Amortisasi Tahun 2021 Software Karena Direklasifikasi dari Aset Lainnya Tak Berwujud ke Aset Lainnya Aset Lain-lain Tidak Digunakan	1.373.153.486,00
	Total	1.373.153.486,01

Tabel 5.3.64
Akumulasi Amortisasi Aset Tak Berwujud Software Per 31 Desember 2022

(dalam rupiah)

	Amortisasi	Tahun 2022	Bertambah	Berkurang	Tahun 2021
a.	Akumulasi Amortisasi Aset tak Berwujud	(5.101.297.496,29)	(819.250.333,30)	1.373.153.486,01	(5.655.200.649,00)
	Jumlah	(5.101.297.496,29)			(5.655.200.649,00)

C.6.d. Aset Lain-lain Rusak Berat

Penambahan Aset Lain-lain Rusak Berat Tahun 2022 berupa dari reklasifikasi dari Aset Tetap ke Aset Lain-lain karena kondisi rusak berat sebesar Rp3.605.723.878,00; koreksi belum tercatat Aset Lain-lain Rusak Berat sebesar Rp203.590.000,00 pada Dinas Pendidikan dan Kebudayaan Kabupaten Sukoharjo dan Koreksi Penambahan Aset Lainnya Aset Lain-lain Kondisi Rusak Berat atas Barang Penyerahan atas Pembubaran Badan Kredit Desa sebesar Rp7.050.000,00



PEMERINTAH KABUPATEN SUKOHARJO
CATATAN ATAS LAPORAN KEUANGAN
Untuk tahun yang berakhir pada tanggal 31 Desember 2022

pada Sekretariat Daerah Kabupaten Sukoharjo berupa personal komputer dan printer.

Tabel 5.3.65
Penambahan Aset Lain-lain Rusak Berat

(dalam rupiah)

No.	Uraian Penambahan Aset Lain-lain Rusak Berat	Nilai
1	Reklasifikasi dari Aset Tetap ke Aset Lain-lain karena kondisi rusak berat	3.605.723.878,00
2	Koreksi belum tercatat Aset Lain-lain Rusak Berat	203.590.000,00
3	Koreksi Penambahan Aset Lainnya Aset Lain-lain Kondisi Rusak Berat atas Barang Penyerahan atas Pembubaran Badan Kredit Desa	7.050.000,00
	Total	3.816.363.878,00

Sedangkan pengurangan Aset Lain-lain Rusak Berat tahun 2022 berupa dari penghapusan sebesar Rp4.120.245.878,00 dengan tindak lanjut melalui penjualan.

Tabel 5.3.66
Pengurangan Aset Lain-lain Rusak Berat

(dalam rupiah)

No.	Uraian Penambahan Aset Lain-lain Rusak Berat	Nilai
1	Penghapusan	4.120.245.878,00
	Total	4.120.245.878,00

Rincian Saldo Aset Lain-lain Rusak Berat per tanggal 31 Desember 2022 dan 2021 adalah sebagai berikut:

Tabel 5.3.67
Aset Lain-lain Rusak Berat Per 31 Desember 2022

(dalam rupiah)

Aset Lainnya		Tahun 2022	Bertambah	Berkurang	Tahun 2021
a.	Aset Lain-lain Rusak Berat	862.973.501,00	3.816.363.878,00	4.120.245.878,00	1.166.855.501,00
	Jumlah	862.973.501,00			1.166.855.501,00

C.6.e. Akumulasi Penyusutan Aset Lain-lain Rusak Berat

Berdasarkan Peraturan Bupati Sukoharjo Nomor 83 Tahun 2022 tentang Kebijakan Akuntansi Pemerintah Kabupaten Sukoharjo, penyusutan dilakukan terhadap aset tetap kecuali : Tanah, Konstruksi Dalam Pengerjaan, Aset Tetap Lainnya dan Aset Tetap dalam kondisi rusak berat atau usang. Aset Tetap dalam kondisi rusak berat/usang dimaksud di atas, direklasifikasi ke dalam sub rincian



PEMERINTAH KABUPATEN SUKOHARJO
CATATAN ATAS LAPORAN KEUANGAN
Untuk tahun yang berakhir pada tanggal 31 Desember 2022

objek aset rusak berat/usang pada jenis Aset Lain-lain pada kelompok Aset Lainnya sesuai dengan penggolongan dan kodefikasi barang milik daerah.

Penambahan Akumulasi Penyusutan Aset Lain-lain Rusak Berat Tahun 2022 berupa dari koreksi Akumulasi Penyusutan Aset Lain-lain Rusak Berat tahun 2021 karena reklasifikasi dari Aset Tetap ke Aset Lain-lain karena kondisi rusak berat sebesar Rp3.575.678.364,00; koreksi Akumulasi Penyusutan Aset Lain-lain Rusak Berat tahun 2021 karena koreksi belum tercatat Aset Lain-lain Rusak Berat sebesar Rp203.590.000,00 pada Dinas Pendidikan dan Kebudayaan Kabupaten Sukoharjo dan Koreksi Akumulasi Penyusutan Rusak Berat Tahun 2021 karena Penambahan Aset Lainnya Aset Lain-lain Kondisi Rusak Berat atas Barang Penyerahan sebesar Rp1.057.500,00 pada Sekretariat Daerah Kabupaten Sukoharjo.

Tabel 5.3.68
Penambahan Akumulasi Penyusutan Aset Lain-lain Rusak Berat

(dalam rupiah)

No.	Uraian Penambahan Akumulasi Penyusutan Aset Lain-lain Rusak Berat	Nilai
1	Reklasifikasi dari Aset Tetap ke Aset Lain-lain karena kondisi rusak berat	3.575.678.364,00
2	Koreksi belum tercatat Aset Lain-lain Rusak Berat	203.590.000,00
3	Koreksi Akumulasi Penyusutan Rusak Berat Tahun 2021 karena Penambahan Aset Lainnya Aset Lain-lain Kondisi Rusak Berat atas Barang Penyerahan	1.057.500,00
	Total	3.780.325.864,00

Sedangkan pengurangan Akumulasi Penyusutan Aset Lain-lain Rusak Berat tahun 2022 berupa dari berkurangnya Akumulasi Penyusutan Aset Lain-lain Rusak Berat Tahun 2021 karena penghapusan sebesar Rp4.090.200.364,00.

Tabel 5.3.69
Pengurangan Akumulasi Penyusutan Aset Lain-lain Rusak Berat

(dalam rupiah)

No.	Uraian Penambahan Akumulasi Penyusutan Aset Lain-lain Rusak Berat	Nilai
1	Penghapusan	4.090.200.364,00
	Total	4.090.200.364,00

Rincian Saldo Akumulasi Penyusutan Aset Lain-lain Rusak Berat per tanggal 31 Desember 2022 dan 2021 adalah sebagai berikut:



PEMERINTAH KABUPATEN SUKOHARJO
CATATAN ATAS LAPORAN KEUANGAN
Untuk tahun yang berakhir pada tanggal 31 Desember 2022

Tabel 5.3.70
Akumulasi Penyusutan Aset Lain-lain Rusak Berat Per 31 Desember 2022

(dalam rupiah)

Aset Lainnya	Tahun 2022	Bertambah	Berkurang	Tahun 2021
a. Akumulasi Penyusutan Aset Lain-lain Rusak Berat	856.981.001,00	3.780.325.864,00	4.090.200.364,00	1.166.855.501,00
Jumlah	856.981.001,00			1.166.855.501,00

C.6.d. Aset Lain-lain yang Tidak Digunakan

Penambahan Aset Lain-lain yang Tidak Digunakan Tahun 2022 berupa dari reklasifikasi dari Aset Lainnya Aset Tak Berwujud ke Aset Lain-lain yang Tidak Digunakan sebesar Rp2.892.136.436,00.

Tabel 5.3.71
Penambahan Aset Lain-lain yang Tidak Digunakan

(dalam rupiah)

No.	Uraian Penambahan Aset Lain-lain yang Tidak Digunakan	Nilai
1	Reklasifikasi dari Aset Lainnya Aset Tak Berwujud	2.892.136.436,00
	Total	2.892.136.436,00

Rincian Aset Lain-lain yang Tidak Digunakan Pemerintah Kabupaten Sukoharjo sebagai berikut :

- 1) Sekretariat Daerah sebesar Rp25.675.000,00 berupa perangkat lunak/ *software* aplikasi komputer.
- 2) Dinas Pendidikan dan Kebudayaan sebesar Rp35.783.876,00 berupa perangkat lunak/ *software* aplikasi komputer.
- 3) Dinas Kesehatan sebesar Rp122.100.000,00 berupa perangkat lunak/ *software* aplikasi komputer.
- 4) Dinas Pekerjaan Umum dan Penataan Ruang sebesar Rp657.959.310,00 berupa perangkat lunak/ *software* aplikasi komputer dan Rp1.366.533.450,00 berupa beberapa macam kajian dan *Detail Engineering Design*.
- 5) Dinas Perhubungan sebesar Rp8.000.000,00 berupa perangkat lunak/ *software* aplikasi komputer.
- 6) Dinas Perdagangan, Koperasi dan Usaha Mikro, Kecil dan Menengah sebesar Rp225.100.000,00 berupa perangkat lunak/ *software* aplikasi komputer dan sebesar Rp152.449.500,00 berupa *Detail Engineering Design* bangunan.



PEMERINTAH KABUPATEN SUKOHARJO
CATATAN ATAS LAPORAN KEUANGAN
Untuk tahun yang berakhir pada tanggal 31 Desember 2022

- 7) Dinas Perindustrian dan Tenaga Kerja sebesar Rp46.656.000,00 berupa perangkat lunak/ *software* aplikasi komputer.
- 8) Dinas Penanaman Modal dan Pelayanan Terpadu Satu Pintu sebesar Rp82.323.000,00 berupa perangkat lunak/ *software* aplikasi komputer.
- 9) Dinas Kearsipan dan Perpustakaan sebesar Rp15.000.000,00 berupa perangkat lunak/ *software* aplikasi komputer.
- 10) Badan Keuangan Daerah sebesar Rp154.556.300,00 berupa perangkat lunak/ *software* aplikasi komputer.

Rincian Saldo Aset Lain-lain yang Tidak Digunakan per tanggal 31 Desember 2022 dan 2021 adalah sebagai berikut:

Tabel 5.3.72
Aset Lain-lain yang Tidak Digunakan Per 31 Desember 2022

(dalam rupiah)

Aset Lainnya		Tahun 2022	Bertambah	Berkurang	Tahun 2021
a.	Aset Lain-lain yang Tidak Digunakan	2.892.136.436,00	2.892.136.436,00	0,00	0,00
	Jumlah	2.892.136.436,00			0,00

C.6.e. Akumulasi Amortisasi Aset Lain-lain yang Tidak Digunakan-Software

Penambahan Akumulasi Amortisasi Aset Lain-lain yang Tidak Digunakan-Software Tahun 2022 berupa dari Akumulasi Amortisasi Tahun 2021 karena Reklasifikasi dari Aset Lainnya Aset Tak Berwujud sebesar Rp1.373.153.486,00.

Tabel 5.3.73
Penambahan Amortisasi Aset Lain-lain yang Tidak Digunakan Software

(dalam rupiah)

No.	Uraian Penambahan Amortisasi Aset Lain-lain yang Tidak Digunakan Software	Nilai
1	Akumulasi Amortisasi Tahun 2021 karena Reklasifikasi dari Aset Lainnya Aset Tak Berwujud	1.373.153.486,00
	Total	1.373.153.486,00

Tabel 5.3.74
Amortisasi Aset Lain-lain yang Tidak Digunakan Software Per 31 Desember 2022

(dalam rupiah)

Amortisasi		Tahun 2022	Bertambah	Berkurang	Tahun 2021
a.	Akumulasi Amortisasi Aset Lain-lain yang Tidak Digunakan Software	(1.373.153.486,00)	1.373.153.486,00	0,00	0,00
	Jumlah	(1.373.153.486,00)			0,00



C.6.f. Aset Lain – *Treasury Deposit Facility* (TDF)

Penambahan Aset Lain – Treasury Deposit Facility berdasarkan Surat Dirjen Perimbangan Keuangan Kementerian Keuangan Nomor S-46/PK/PK.2/2023 Tanggal 30 Maret 2023 yang menyatakan bahwa Pemerintah Kabupaten Sukoharjo mendapatkan Dana Bagi Hasil berupa Treasury Deposit Facility sebesar Rp4.677.891.542,00,00 yang terdiri dari Dana Bagi Hasil Pajak sebesar Rp4.397.449.712,00 dan Dana Bagi Hasil SDA sebesar Rp280.441.830,00. Adapun dana tersebut dicatat sebagai Aset Lain - TDF yang dikelola berdasarkan Peraturan Menteri Keuangan (PMK) Nomor 19 Tahun 2023 tentang Pengelolaan Dana Bagi Hasil dan/atau Dana Alokasi Umum Yang Disalurkan Melalui Fasilitas *Treasury Deposit Facility*.



PEMERINTAH KABUPATEN SUKOHARJO
CATATAN ATAS LAPORAN KEUANGAN
Untuk tahun yang berakhir pada tanggal 31 Desember 2022

7. *KEWAJIBAN

Uraian	Tahun 2022	Tahun 2021
Kewajiban	16.781.858.558,91	41.424.816.501,83

Kewajiban merupakan utang yang timbul dari peristiwa masa lalu yang penyelesaiannya mengakibatkan aliran keluar sumber daya ekonomi pemerintah. Kewajiban Jangka Pendek Pemerintah Kabupaten Sukoharjo per tanggal 31 Desember 2022 adalah sebagai berikut:

Tabel 5.3.75
Kewajiban Jangka Pendek

(dalam rupiah)

Kewajiban Jangka Pendek		Tahun 2022	Tahun 2021
a.	Utang Perhitungan Pihak Ketiga (PFK)	5.024.214,00	11.926.598,00
b.	Pendapatan Diterima Dimuka	4.499.957.788,91	5.111.093.084,83
c.	Utang Belanja	12.276.876.556,00	27.507.925.569,00
d.	Utang Jangka Pendek Lainnya	0,00	8.793.871.250,00
Jumlah		16.781.858.558,91	41.424.816.501,83

Kewajiban Jangka Pendek Pemerintah Kabupaten Sukoharjo tahun 2022 sebesar Rp16.781.858.558,91 turun sebesar Rp24.642.957.942,92 atau 59,49% terhadap Kewajiban Jangka Pendek tahun 2021 yaitu sebesar Rp41.424.816.501,83.

Rincian kewajiban per tanggal 31 Desember 2022 dapat dijelaskan sebagai berikut:

C.7.a. Utang Perhitungan Pihak Ketiga (PFK)

Utang Perhitungan Pihak Ketiga, selanjutnya disebut Utang PFK merupakan utang pemerintah daerah kepada pihak lain yang disebabkan kedudukan pemerintah daerah sebagai pemotong pajak atau pungutan lainnya, seperti Pajak Penghasilan (PPh), Pajak Pertambahan Nilai (PPN), iuran Askes, Taspen, dan Taperum.

Tabel 5.3.76
Utang Perhitungan Pihak Ketiga (PFK)

(dalam rupiah)

Utang Perhitungan Pihak Ketiga (PFK)		Tahun 2022	Tahun 2021
a.	Utang Pajak BOS	5.024.214,00	11.926.598,00
Jumlah		5.024.214,00	11.926.598,00



PEMERINTAH KABUPATEN SUKOHARJO
CATATAN ATAS LAPORAN KEUANGAN
Untuk tahun yang berakhir pada tanggal 31 Desember 2022

Utang PFK pada tahun 2022 sebesar Rp5.024.214,00 turun sebesar Rp6.902.384,00 atau 57,87% dari Utang PFK tahun 2021 sebesar Rp11.926.598,00. Utang PFK tersebut merupakan pajak PPN terutang Rp4.998.714,00 dan PPh Pasal 21 Rp25.500,00 pada Bendahara dana BOS. Adapun Utang PFK tersebut belum tercermin pada aktivitas transitoris Laporan Arus Kas Pemerintah Kabupaten Sukoharjo.

C.7.b. Pendapatan Diterima Dimuka

Pendapatan Diterima Dimuka adalah kewajiban yang timbul karena adanya kas yang telah diterima tetapi sampai dengan tanggal neraca seluruh atau sebagian barang/ jasa belum diserahkan oleh Pemerintah Daerah kepada pihak lain.

Rincian Pendapatan Diterima Dimuka per tanggal 31 Desember 2022 dan 2021 adalah sebagai berikut:

Tabel 5.3.77
Pendapatan Diterima Dimuka

(dalam rupiah)

Pendapatan Diterima Dimuka		OPD	Tahun 20212	Tahun 2021
1)	Pendapatan Pajak Reklame	Badan Keuangan Daerah	1.596.659.093,49	1.407.502.840,00
2)	Pendapatan Retribusi Pemakaian Kekayaan Daerah	Badan Keuangan Daerah	398.595.016,42	359.576.506,83
3)	Pendapatan Retribusi Perpanjangan IMTA	Dinas Perindustrian dan Tenaga Kerja	22.192.000,00	864.389.700,00
4)	Pendapatan Retribusi Pemeriksaan Kendaraan Bermotor (KIR)	Dinas Perhubungan	175.113.333,00	185.693.333,00
5)	Pendapatan Retribusi Izin Trayek	Dinas Perhubungan	0,00	252.000,00
6)	Pendapatan Hasil dari Pemanfaatan Kekayaan Daerah Sewa Eks Bengkulu	Kecamatan Sukoharjo	2.235.965.013,00	2.205.362.038,00
7)	Pendapatan Hasil dari Pemanfaatan Kekayaan Daerah Sewa Eks Bengkulu	Kecamatan Bendosari	55.600.000,00	54.150.000,00
8)	Pendapatan BLUD Sewa tempat untuk ATM	Rumah Sakit Umum Daerah	15.833.333,00	34.166.667,00
Jumlah			4.499.957.788,91	5.111.093.084,83

Pendapatan diterima dimuka Pemerintah Kabupaten Sukoharjo Tahun 2022 sebesar Rp4.499.957.788,91 turun sebesar Rp611.135.295,92 atau 11,96% terhadap Pendapatan diterima dimuka Tahun 2021 yaitu sebesar Rp5.111.093.084,83.

C.7.c. Utang Belanja

Utang Belanja adalah utang pemerintah daerah yang timbul karena entitas mengikat kontrak pengadaan barang atau jasa dari pihak ketiga yang



PEMERINTAH KABUPATEN SUKOHARJO
CATATAN ATAS LAPORAN KEUANGAN
Untuk tahun yang berakhir pada tanggal 31 Desember 2022

pembayarannya akan dilakukan di kemudian hari atau sampai tanggal pelaporan belum dilakukan pembayaran.

Tabel 5.3.78
Utang Beban

(dalam rupiah)

Utang Belanja		Tahun 2022	Tahun 2021
1)	Utang Belanja Pegawai	0,00	164.500.000,00
a)	Utang Belanja Pegawai Kekurangan Pembayaran Tamsil Guru	0,00	164.500.000,00
2)	Utang Belanja Barang dan Jasa	12.276.876.556,00	27.122.803.119,00
a)	Utang Belanja Barang dan Jasa BLUD RSUD	10.522.328.244,00	25.377.326.059,00
b)	Utang Belanja Barang dan Jasa BLUD Puskesmas Bulu	91.797.974,00	105.669.055,00
c)	Utang Belanja Barang dan Jasa BLUD Puskesmas Tawang Sari	146.559.436,00	144.987.251,00
d)	Utang Belanja Barang dan Jasa BLUD Puskesmas Nguter	137.622.951,00	134.691.028,00
e)	Utang Belanja Barang dan Jasa BLUD Puskesmas Sukoharjo	178.107.000,00	178.106.760,00
f)	Utang Belanja Barang dan Jasa BLUD Puskesmas Bendosari	90.971.900,00	113.773.163,00
g)	Utang Belanja Barang dan Jasa BLUD Puskesmas Polokarto	198.106.675,00	187.858.867,00
h)	Utang Belanja Barang dan Jasa BLUD Puskesmas Mojolaban	166.211.630,00	175.954.545,00
i)	Utang Belanja Barang dan Jasa BLUD Puskesmas Grogol	193.270.620,00	182.723.280,00
j)	Utang Belanja Barang dan Jasa BLUD Puskesmas Baki	136.354.600,00	119.531.551,00
k)	Utang Belanja Barang dan Jasa BLUD Puskesmas Gatak	111.985.800,00	108.630.021,00
l)	Utang Belanja Barang dan Jasa BLUD Puskesmas Kartasura	150.985.980,00	144.371.420,00
m)	Utang Belanja Barang dan Jasa BLUD Puskesmas Weru	152.573.746,00	149.180.119,00
3)	Utang Belanja Hibah	0,00	220.622.450,00
a)	Utang Belanja Hibah Barang	0,00	220.622.450,00
Jumlah		12.276.876.556,00	27.507.925.569,00

Utang Belanja Pemerintah Kabupaten Sukoharjo Tahun 2022 sebesar Rp12.276.876.556,00 turun sebesar Rp15.231.049.013,00 atau 55,37% terhadap Utang Belanja Tahun 2021 yaitu sebesar Rp27.507.925.569,00.



PEMERINTAH KABUPATEN SUKOHARJO
CATATAN ATAS LAPORAN KEUANGAN
Untuk tahun yang berakhir pada tanggal 31 Desember 2022

C.7.d. Utang Jangka Pendek Lainnya

Tabel 5.3.79
Utang Beban

(dalam rupiah)

Utang Jangka Pendek Lainnya		Tahun 2022	Tahun 2021
a.	Utang kepada PT. Ampuh Sejahtera	0,00	8.793.871.250,00
Jumlah		0,00	8.793.871.250,00

Utang Jangka Pendek Lainnya Tahun 2021 pada Pemerintah Kabupaten Sukoharjo adalah utang kepada PT. Ampuh Sejahtera sebesar Rp8.793.871.250,00 yang terdiri atas pokok utang sebesar Rp6.214.750.000,00 dan denda per 31 Desember 2020 sebesar Rp2.579.121.250,00.

Terdapat koreksi tambah utang berupa denda untuk tahun 2021 sebesar Rp1.025.433.750,00 sehingga utang terkoreksi menjadi sebesar Rp9.819.305.000,00 yang terdiri atas pokok utang sebesar Rp6.214.750.000,00 dan denda sebesar Rp3.604.555.000.

Pada Tahun 2022 terjadi pembayaran pelunasan utang kepada PT. Ampuh Sejahtera sebesar Rp9.819.305.000,00 sehingga utang kepada PT. Ampuh Sejahtera menjadi Rp0,00.

8. EKUITAS

Ekuitas adalah kekayaan bersih pemerintah daerah yang merupakan selisih antara aset dan kewajiban pemerintah daerah pada tanggal laporan.

Ekuitas per tanggal 31 Desember 2022 dan 2021 adalah sebagai berikut:

Tabel 5.3.80
Ekuitas

(dalam rupiah)

Uraian	Tahun 2022	Tahun 2021
Ekuitas		6.256.904.261.564,90

Ekuitas Pemerintah Kabupaten Sukoharjo Tahun 2022 sebesar Rp6.467.696.379.921,05 meningkat sebesar 210.792.118.356,15 atau 3,37% terhadap Ekuitas Tahun 2021 yaitu sebesar Rp6.256.904.261.564,90.



PEMERINTAH KABUPATEN SUKOHARJO
CATATAN ATAS LAPORAN KEUANGAN
Untuk tahun yang berakhir pada tanggal 31 Desember 2022

D. PENJELASAN POS-POS LAPORAN OPERASIONAL

1. PENDAPATAN-LO

	Tahun 2022	Tahun 2021	Tren (%)
Pendapatan - LO	2.128.145.990.172,76	2.554.430.698.293,83	83,31

Pendapatan-LO adalah hak pemerintah daerah yang diakui sebagai penambah ekuitas dalam periode tahun anggaran yang bersangkutan dan tidak perlu dibayar kembali.

Pendapatan-LO yang menjadi hak pemerintah Kabupaten Sukoharjo dan telah diklasifikasikan menurut asal dan jenis pendapatan yaitu Pendapatan Asli Daerah (PAD), Pendapatan Transfer, dan Lain-lain Pendapatan yang Sah, dengan realisasi dalam Tahun Anggaran 2022 sebagai berikut :

Tabel 5.4.1
Pendapatan LO

(dalam rupiah)

No.	Pendapatan - LO	Tahun 2022	Tahun 2021	Tren (%)
a.	Pendapatan Asli Daerah	479.657.900.568,93	545.384.793.565,67	87,95
b.	Pendapatan Transfer	1.368.225.547.462,00	1.372.484.519.636,00	99,69
c.	Lain-lain Pendapatan Daerah yang Sah	280.262.542.141,83	636.561.385.092,16	44,03
	Jumlah	2.128.145.990.172,76	2.554.430.698.293,83	83,31

Adapun realisasi masing-masing akun pendapatan dapat diuraikan sebagai berikut:

a. Pendapatan Asli Daerah - LO

	Tahun 2022	Tahun 2021	Tren (%)
Pendapatan Asli Daerah (PAD) - LO	479.657.900.568,93	545.384.793.565,67	87,95

Pendapatan Asli Daerah – LO adalah pendapatan yang diperoleh Daerah yang dipungut berdasarkan Peraturan Daerah sesuai dengan peraturan perundang-undangan yang diakui sebagai penambah nilai kekayaan bersih dalam periode anggaran tertentu dan mencerminkan kemandirian daerah.



PEMERINTAH KABUPATEN SUKOHARJO
CATATAN ATAS LAPORAN KEUANGAN
Untuk tahun yang berakhir pada tanggal 31 Desember 2022

Rincian Pendapatan Asli Daerah Periode 1 Januari sampai dengan 31 Desember 2022 adalah sebagai berikut :

Tabel 5.4.2
Pendapatan Asli Daerah - LO

(dalam rupiah)

No.	Pendapatan Asli Daerah - LO	Tahun 2022	Tahun 2021	Tren (%)
1)	Pendapatan Pajak Daerah	285.224.286.488,51	241.679.396.215,00	118,02
2)	Pendapatan Retribusi Daerah	21.859.491.039,41	18.416.818.384,17	118,69
3)	Pendapatan Hasil Kekayaan Daerah yang Dipisahkan	39.098.713.731,00	34.782.214.740,00	112,41
4)	Lain-lain Pendapatan Asli Daerah yang Sah	133.475.409.310,01	250.506.364.226,50	53,28
	Jumlah	479.657.900.568,93	545.384.793.565,67	87,95

Realisasi masing-masing jenis PAD Periode 1 Januari sampai dengan 31 Desember 2022 dapat dijelaskan sebagai berikut :

D.1.a.1) Pendapatan Pajak Daerah - LO

	Tahun 2022	Tahun 2021	Tren (%)
Pendapatan Pajak Daerah - LO	285.224.286.488,51	241.679.396.215,00	118,02

Pajak Daerah adalah Pendapatan Asli Daerah yang dipungut dan dikelola oleh Badan Keuangan Daerah Kabupaten Sukoharjo. Pendapatan pajak pada Laporan Operasional disajikan dengan basis akrual, yaitu pengakuan pendapatan terjadi pada saat timbulnya hak atas pendapatan pada tahun 2022, sehingga nilai pendapatan pajak daerah pada Laporan Operasional adalah sebesar ketetapan yang diterima pada tahun 2022 dan bukan merupakan pembayaran atas piutang tahun sebelumnya ditambah dengan Surat Ketetapan Pajak Daerah (SKPD) maupun Surat Ketetapan Pajak Daerah Kurang Bayar (SKPDKB) yang ditetapkan tahun 2022 berdasarkan Peraturan Daerah Kabupaten Sukoharjo Nomor 11 Tahun 2017 tentang Perubahan atas Peraturan Daerah Kabupaten Sukoharjo Nomor 7 Tahun 2011 tentang Pajak Daerah.

Rincian Pendapatan Pajak Daerah-LO Periode 1 Januari sampai dengan 31 Desember 2022 adalah sebagai berikut:



PEMERINTAH KABUPATEN SUKOHARJO
CATATAN ATAS LAPORAN KEUANGAN
Untuk tahun yang berakhir pada tanggal 31 Desember 2022

Tabel 5.4.3
Rincian Pendapatan Pajak Daerah

(dalam rupiah)

No.	Pendapatan Pajak Daerah - LO	Tahun 2022	Tahun 2021	Tren (%)
(1)	Pajak Hotel	8.350.027.154,00	4.731.507.658,00	176,48
(2)	Pajak Restoran	19.882.914.239,00	14.317.720.692,00	138,87
(3)	Pajak Hiburan	3.791.035.896,00	1.048.117.953,00	361,70
(4)	Pajak Reklame	5.744.022.635,51	5.492.725.128,00	104,58
(5)	Pajak Penerangan Jalan	92.465.254.338,00	83.425.654.471,00	110,84
(6)	Pajak Parkir	2.538.278.162,00	1.571.556.657,00	161,51
(7)	Pajak Air Tanah	2.811.391.886,00	2.886.581.148,00	97,40
(8)	Pajak Mineral Bukan Logam dan Batuan	765.883.500,00	687.644.850,00	111,38
(9)	Pajak Bumi dan Bangunan Perdesaan dan Perkotaan (PBBP2)	40.216.096.825,00	42.936.235.610,00	93,66
(10)	Bea Perolehan Hak Atas Tanah dan Bangunan (BPHTB)	108.659.381.853,00	84.581.652.048,00	128,47
	Jumlah	285.224.286.488,51	241.679.396.215,00	118,02

Pendapatan Pajak-LO sebesar Rp285.224.286.488,51 terdapat selisih sebesar (Rp1.227.701.580,49) dibandingkan Pendapatan Pajak-LRA sebesar Rp286.451.988.069,00. Selisih tersebut terdiri atas piutang awal sebesar (Rp57.707.264.486,00), piutang akhir sebesar Rp56.668.719.159,00, pendapatan diterima dimuka tahun sebelumnya Rp1.407.502.840,00, pendapatan diterima dimuka tahun berjalan (Rp1.596.659.093,49).

D.1.a.2) Pendapatan Retribusi Daerah - LO

	Tahun 2022	Tahun 2021	Tren (%)
Pendapatan Retribusi Daerah - LO	21.859.491.039,41	18.416.818.384,17	118,69

Pendapatan Retribusi Daerah dipungut dan dikelola oleh OPD Penghasil yang tarifnya ditetapkan melalui Peraturan Daerah, Pendapatan Retribusi Daerah terkait langsung dengan pelayanan kepada masyarakat yang diberikan oleh Pemerintah Kabupaten Sukoharjo. Pemungutan Retribusi Daerah Kabupaten Sukoharjo didasarkan atas Peraturan Daerah Kabupaten Sukoharjo



PEMERINTAH KABUPATEN SUKOHARJO
CATATAN ATAS LAPORAN KEUANGAN
Untuk tahun yang berakhir pada tanggal 31 Desember 2022

Nomor 30 Tahun 2020 tentang Perubahan Kedua atas Peraturan Daerah Nomor 13 Tahun 2011 tentang Retribusi Daerah.

Rincian Pendapatan Retribusi Daerah-LO Periode 1 Januari sampai dengan 31 Desember 2022 adalah sebagai berikut:

Tabel 5.4.4
Pendapatan Retribusi Daerah-LO

(dalam rupiah)

No.	Pendapatan Retribusi Daerah - LO	Tahun 2022	Tahun 2021	Tren (%)
a)	Retribusi Jasa Umum	13.521.011.909,00	9.408.291.940,00	143,71
(1)	Retribusi Pelayanan Kesehatan	609.902.000,00	470.687.000,00	129,58
(2)	Retribusi Pelayanan Persampahan/Kebersihan	2.300.662.300,00	1.963.199.450,00	117,19
(3)	Retribusi Pelayanan Pemakaman dan Pengabuan Mayat	67.000.000,00	70.480.000,00	95,06
(4)	Retribusi Pelayanan Parkir di Tepi Jalan Umum	1.084.352.000,00	1.008.116.300,00	107,56
(5)	Retribusi Pelayanan Pasar	3.615.227.050,00	3.050.538.850,00	118,51
(6)	Retribusi Pengujian Kendaraan Bermotor	1.174.443.000,00	1.218.519.200,00	96,38
(7)	Retribusi Penyediaan dan/atau Penyedotan Kakus	8.189.900,00	7.616.700,00	107,53
(8)	Retribusi Pengolahan Limbah Cair	1.586.000,00	1.427.400,00	111,11
(9)	Retribusi Pelayanan Tera/Tera Ulang	152.588.000,00	151.628.500,00	100,63
(10)	Retribusi Pengawasan dan Pengendalian Menara Telekomunikasi	4.507.061.659,00	1.466.078.540,00	307,42
b)	Retribusi Jasa Usaha	5.202.973.610,41	4.425.121.744,17	117,58
(1)	Retribusi Pemakaian Kekayaan Daerah	2.365.469.810,41	1.835.256.374,17	128,89
(2)	Retribusi Pasar Grosir dan/atau Pertokoan	0,00	350.000,00	0,00
(3)	Retribusi Terminal	101.930.200,00	109.198.300,00	93,34
(4)	Retribusi Tempat Khusus Parkir	1.484.890.000,00	1.442.470.550,00	102,94
(5)	Retribusi Rumah Potong Hewan	51.681.300,00	51.046.500,00	101,24
(6)	Retribusi Tempat Rekreasi dan Olahraga	350.109.000,00	48.130.000,00	727,42
(7)	Retribusi Penyeberangan di Air	5.000.000,00	5.000.000,00	100,00
(8)	Retribusi Penjualan Produksi Usaha Daerah	843.893.300,00	933.670.020,00	90,38
c)	Retribusi Perizinan Tertentu	3.135.505.520,00	4.583.404.700,00	68,41



PEMERINTAH KABUPATEN SUKOHARJO
CATATAN ATAS LAPORAN KEUANGAN
Untuk tahun yang berakhir pada tanggal 31 Desember 2022

No.	Pendapatan Retribusi Daerah - LO	Tahun 2022	Tahun 2021	Tren (%)
(1)	Retribusi Izin Mendirikan Bangunan	2.215.229.220,00	2.481.500.800,00	89,27
(2)	Retribusi Izin Trayek untuk Menyediakan Pelayanan Angkutan Umum	2.277.000,00	1.817.000,00	125,32
(3)	Retribusi Perpanjangan Izin Mempekerjakan Tenaga Kerja Asing (IMTA)	917.999.300,00	2.100.086.900,00	43,71
	Jumlah	21.859.491.039,41	18.416.818.384,17	118,69

Rincian Pendapatan Retribusi Daerah-LO menurut Organisasi Perangkat Daerah Periode 1 Januari sampai dengan 31 Desember 2022 adalah sebagai berikut :

Tabel 5.4.5
Pendapatan Retribusi Daerah-LO menurut OPD

(dalam rupiah)

No.	Pendapatan Retribusi Daerah - LO	Tahun 2022	Tahun 2021	Tren (%)
1	Dinas Pendidikan Dan Kebudayaan	277.884.000,00	0,00	0,00
2	Dinas Kesehatan	609.902.000,00	470.687.000,00	129,58
3	Dinas Pekerjaan Umum Dan Penataan Ruang	7.419.607.779,00	4.638.501.190,00	159,96
4	Dinas Perumahan Dan Kawasan Pemukiman	156.387.500,00	207.892.500,00	75,23
5	Dinas Perindustrian Dan Tenaga Kerja	917.999.300,00	2.100.086.900,00	43,71
6	Dinas Lingkungan Hidup	2.130.526.000,00	1.778.665.000,00	119,78
7	Dinas Perhubungan	2.368.002.200,00	2.342.650.800,00	101,08
8	Dinas Komunikasi Dan Informasi	25.000.000,00	27.442.000,00	91,10
9	Dinas Perdagangan Koperasi Usaha Kecil Dan Menengah	5.679.566.350,00	5.024.212.350,00	113,04
10	Dinas Kepemudaan dan Olahraga	72.225.000,00	48.130.000,00	150,06
11	Dinas Pertanian Dan Perikanan	1.157.643.600,00	1.203.909.520,00	96,16
12	Badan Keuangan Daerah	1.044.747.310,41	574.641.124,17	181,81
	Jumlah	21.859.491.039,41	18.416.818.384,17	118,69

Pendapatan Retribusi-LO sebesar Rp21.859.491.039,41 terdapat selisih sebesar Rp2.242.897.029,41 dibandingkan Pendapatan Retribusi-LRA sebesar Rp19.616.594.010,00. Selisih tersebut terdiri atas piutang awal sebesar



PEMERINTAH KABUPATEN SUKOHARJO
CATATAN ATAS LAPORAN KEUANGAN
Untuk tahun yang berakhir pada tanggal 31 Desember 2022

(Rp2.229.239.420,00) ditambah piutang akhir sebesar Rp3.540.819.480,00, ditambah pendapatan diterima dimuka tahun sebelumnya Rp1.409.911.539,83, ditambah pendapatan diterima dimuka tahun berjalan (Rp595.900.349,42) dan ditambah penyisihan piutang retribusi menara telekomunikasi yang lunas Rp117.305.779,00.

D.1.a.3) Pendapatan Hasil Pengelolaan Kekayaan Daerah yang Dipisahkan - LO

	Tahun 2022	Tahun 2021	Tren (%)
Pendapatan Hasil Kekayaan Daerah yang Dipisahkan - LO	41.631.327.570,11	34.782.214.740,00	119,69

Pendapatan Hasil Pengelolaan Kekayaan Daerah Yang Dipisahkan – LO adalah pendapatan yang diperoleh daerah dari bagian laba BUMD atas Penyertaan Modal pada BUMD.

Rincian Pendapatan Hasil Pengelolaan Kekayaan Daerah – LO yang Dipisahkan Periode 1 Januari sampai dengan 31 Desember 2022 adalah sebagai berikut:

Tabel 5.4.6
Pendapatan Hasil Pengelolaan Kekayaan Daerah yang Dipisahkan - LO
(dalam rupiah)

No.	Pendapatan Hasil Kekayaan Daerah yang Dipisahkan - LO	Tahun 2022	Tahun 2021	Tren (%)
(1)	PT. Bank Jateng	33.314.548.907,00	30.649.611.202,00	108,69
(2)	PT. BPR Bank Sukoharjo (Perseroda)	2.023.973.829,00	1.876.659.349,00	107,85
(3)	PT. BPR BKK Grogol (Perseroda)	738.503.395,00	872.729.165,00	84,62
(4)	PERUMDA PERCADA	372.226.350,00	280.067.972,00	132,91
(5)	PDAM Tirta Makmur	2.649.461.250,00	1.103.147.052,00	240,17
	Jumlah	39.098.713.731,00	34.782.214.740,00	112,41

D.1.a.4.) Lain-lain Pendapatan Asli Daerah Yang Sah - LO

	Tahun 2021	Tahun 2020	Tren (%)
Lain-lain Pendapatan Asli Daerah yang Sah - LO	133.475.409.310,01	250.506.364.226,50	53,28



PEMERINTAH KABUPATEN SUKOHARJO
CATATAN ATAS LAPORAN KEUANGAN
Untuk tahun yang berakhir pada tanggal 31 Desember 2022

Lain-Lain Pendapatan Asli Daerah Yang Sah – LO merupakan pendapatan diluar pendapatan pajak retribusi dan hasil pengelolaan kekayaan daerah yang dipisahkan.

Rincian penerimaan Lain-Lain PAD yang Sah Periode 1 Januari sampai dengan 31 Desember 2022 adalah sebagai berikut:

Tabel 5.4.7
Lain-lain Pendapatan Asli Daerah Yang Sah-LO

(dalam rupiah)

No.	Lain-lain Pendapatan Asli Daerah yang Sah - LO	Tahun 2022	Tahun 2021	Tren (%)
a)	Hasil Pemanfaatan BMD yang Tidak Dipisahkan	2.259.512.038,00	2.136.966.819,00	105,73
(1)	Hasil Sewa BMD	2.259.512.038,00	2.136.966.819,00	105,73
b)	Jasa Giro	8.875.622.353,00	13.450.141.311,00	65,99
(1)	Jasa Giro pada Kas Daerah	7.187.928.675,00	11.404.857.005,00	63,03
(2)	Jasa Giro pada Kas di Bendahara	125.669.473,00	196.817.764,00	63,85
(3)	Jasa Giro pada Rekening Dana Cadangan	1.562.024.205,00	1.848.466.542,00	84,50
c)	Pendapatan Bunga	5.489.041.091,01	5.566.438.350,50	98,61
(1)	Pendapatan Bunga Deposito	5.489.041.091,01	5.566.438.350,50	98,61
d)	Penerimaan atas Tuntutan Ganti Kerugian Keuangan Daerah	2.150.000,00	1.500.000,00	143,33
(1)	Tuntutan Ganti Kerugian Daerah terhadap Pegawai Negeri Bukan Bendahara atau Pejabat Lain	2.150.000,00	1.500.000,00	143,33
e)	Penerimaan Komisi, Potongan, atau Bentuk Lain	32.335.859,00	446.079.238,00	7,25
(1)	Penerimaan Komisi, Potongan, atau Bentuk Lain	32.335.859,00	446.079.238,00	7,25
f)	Pendapatan Denda atas Keterlambatan Pelaksanaan Pekerjaan	521.980.783,00	239.451.037,00	217,99
(1)	Pendapatan Denda atas Keterlambatan Pelaksanaan Pekerjaan	521.980.783,00	239.451.037,00	217,99
g)	Pendapatan Denda Pajak Daerah	28.386.800,00	61.500.000,00	46,16
(1)	Pendapatan Denda Bea Perolehan Hak atas Tanah dan Bangunan (BPHTB)	28.386.800,00	61.500.000,00	46,16
h)	Pendapatan dari Pengembalian	2.095.327.032,00	3.391.960.227,00	61,77



PEMERINTAH KABUPATEN SUKOHARJO
CATATAN ATAS LAPORAN KEUANGAN
Untuk tahun yang berakhir pada tanggal 31 Desember 2022

No.	Lain-lain Pendapatan Asli Daerah yang Sah - LO	Tahun 2022	Tahun 2021	Tren (%)
(1)	Pendapatan dari Pengembalian Kelebihan Pembayaran Gaji dan Tunjangan	123.629.638,00	168.242.730,00	73,48
(2)	Pendapatan dari Pengembalian Kelebihan Pembayaran Perjalanan Dinas	1.971.697.394,00	3.223.717.497,00	61,16
i	Pendapatan BLUD	107.926.442.110,00	225.095.757.244,00	47,95
(1)	Pendapatan BLUD	107.926.442.110,00	225.095.757.244,00	47,95
j)	Pendapatan Berdasarkan Putusan Pengadilan (Inkracht)	6.244.611.244,00	116.570.000,00	5.356,96
(1)	Pendapatan Berdasarkan Putusan Pengadilan (Inkracht)	6.244.611.244,00	116.570.000,00	5.356,96
	Jumlah	133.475.409.310,01	250.506.364.226,50	53,28

Rincian Lain-lain PAD yang Sah-LO menurut Organisasi Perangkat Daerah Periode 1 Januari sampai dengan 31 Desember 2022 adalah sebagai berikut:

Tabel 5.4.8
Lain-lain Pendapatan Asli Daerah Yang Sah menurut OPD - LO

(dalam rupiah)

No.	Lain-lain Pendapatan Asli Daerah yang Sah - LO	Tahun 2022	Tahun 2021	Tren (%)
1	Dinas Kesehatan	33.842.693.615,00	35.614.879.171,00	95,02
2	Rumah Sakit Umum Daerah	74.083.748.495,00	189.480.878.073,00	39,10
3	Kecamatan Sukoharjo	2.205.362.038,00	2.082.116.819,00	105,92
4	Kecamatan Bendosari	54.150.000,00	54.850.000,00	98,72
5	Badan Keuangan Daerah	23.088.085.299,00	23.273.640.163,50	99,20
	Jumlah	133.475.409.310,01	250.506.364.226,50	53,28

Pendapatan Lain-lain PAD yang Sah-LO sebesar Rp133.475.409.310,01 terdapat selisih sebesar (Rp16.639.616.769,99) dibandingkan Pendapatan Lain-lain PAD yang Sah-LRA sebesar Rp150.115.026.080,00. Selisih tersebut terdiri atas piutang awal sebesar (Rp23.031.121.553,88), piutang akhir sebesar Rp7.239.521.061,89, pendapatan diterima dimuka tahun sebelumnya Rp2.293.678.705,00, pendapatan diterima dimuka tahun berjalan (Rp2.307.398.346,00) dan reklasifikasi Hasil Penjualan BMD yang Tidak Dipisahkan ke kegiatan non operasional sebesar (Rp834.296.637,00).



PEMERINTAH KABUPATEN SUKOHARJO
CATATAN ATAS LAPORAN KEUANGAN
Untuk tahun yang berakhir pada tanggal 31 Desember 2022

b. Pendapatan Transfer - LO

	Tahun 2022	Tahun 2021	Tren (%)
Pendapatan Transfer - LO	1.368.225.547.462,00	1.372.484.519.636,00	99,69

Pendapatan Transfer – LO adalah dana yang bersumber dari transfer APBN yang dialokasikan kepada Daerah ataupun dari entitas lain untuk mendanai kebutuhan Daerah dalam rangka pelaksanaan Desentralisasi.

Rincian Pendapatan Transfer – LO Periode 1 Januari sampai dengan 31 Desember 2022 adalah sebagai berikut:

Tabel 5.4.9
Pendapatan Transfer - LO

(dalam rupiah)

No.	Pendapatan Transfer - LO	Tahun 2022	Tahun 2021	Tren (%)
1)	Pendapatan Transfer Pemerintah Pusat - Dana perimbangan	1.164.777.825.946,00	1.151.058.014.075,00	101,19
2)	Pendapatan Transfer pemerintah Pusat - Lainnya	0,00	46.509.519.000,00	0,00
3)	Pendapatan Transfer Pemerintah Provinsi	203.447.721.516,00	174.916.986.561,00	116,31
	Jumlah	1.368.225.547.462,00	1.372.484.519.636,00	99,69

1) Pendapatan Transfer Pemerintah Pusat – Dana Perimbangan - LO

	Tahun 2022	Tahun 2021	Tren (%)
Pendapatan Transfer Pemerintah Pusat - Dana Perimbangan - LO	1.164.777.825.946,00	1.151.058.014.075,00	101,19

Pendapatan Transfer Pemerintah Pusat – Dana Perimbangan - LO adalah dana yang bersumber dari transfer APBN yang merupakan dana bagi hasil, dana alokasi umum (DAU) dan dana alokasi khusus (DAK).

Rincian Pendapatan Transfer Pemerintah Pusat – Dana Perimbangan - LO Periode 1 Januari sampai dengan 31 Desember 2022 adalah sebagai berikut:



PEMERINTAH KABUPATEN SUKOHARJO
CATATAN ATAS LAPORAN KEUANGAN
Untuk tahun yang berakhir pada tanggal 31 Desember 2022

Tabel 5.4.10
Rincian Transfer Pemerintah Pusat – LO

(dalam rupiah)

No.	Pendapatan Transfer Pemerintah Pusat - Dana Perimbangan	Tahun 2022	Tahun 2021	Tren (%)
a)	Dana Bagi Hasil Pajak	45.702.619.072,00	46.484.759.001,00	98,32
(1)	DBH Pajak Bumi dan Bangunan	6.953.311.842,00	8.742.541.434,00	79,53
(2)	DBH PPh Pasal 21	26.153.453.530,00	26.804.043.795,00	97,57
(3)	DBH PPh Pasal 25 dan Pasal 29	2.744.763.251,00	2.954.030.158,00	92,92
(4)	DBH Cukai Hasil Tembakau	9.851.090.449,00	7.984.143.614,00	123,38
b)	Dana Bagi Hasil Sumber Daya Alam	3.342.407.906,00	2.135.936.752,00	156,48
(1)	DBH Sumber Daya Alam (SDA) Minyak Bumi	68.880.379,00	12.048.900,00	571,67
(2)	DBH Sumber Daya Alam (SDA) Gas Bumi	394.616.382,00	60.022.500,00	657,45
(3)	DBH Sumber Daya Alam (SDA) Pengusahaan Panas Bumi	198.124.609,00	108.913.482,00	181,91
(4)	DBH Sumber Daya Alam (SDA) Mineral dan Batubara	8.651.822,00	2.245.925,00	385,22
(5)	DBH Sumber Daya Alam (SDA) Kehutanan	433.381.884,00	549.590.918,00	78,86
(6)	DBH Sumber Daya Alam (SDA) Perikanan	2.238.752.830,00	1.403.115.027,00	159,56
c)	Dana Alokasi umum	845.704.234.000,00	847.875.034.000,00	99,74
(1)	Dana Alokasi Umum	845.704.234.000,00	847.875.034.000,00	99,74
d)	Dana Alokasi Khusus	270.028.564.968,00	254.562.284.322,00	106,08
(1)	DAK Bidang Pendidikan	15.441.246.300,00	11.740.796.200,00	131,52
(2)	DAK Bidang Kesehatan dan KB	11.833.280.528,00	19.200.896.253,00	61,63
(3)	DAK Bidang Perumahan dan Kawasan Pemukiman	0,00	2.775.218.000,00	0,00
(4)	DAK Bidang Pertanian	9.104.289.750,00	5.321.844.000,00	171,07
(5)	DAK Bidang Kelautan dan Perikanan	0,00	915.720.000,00	0,00
(6)	DAK Bidang Infrastruktur Jalan	9.122.539.000,00	4.076.964.600,00	223,76
(7)	DAK Bidang Infrastruktur Air Minum	0,00	2.599.086.976,00	0,00
(8)	DAK Bidang Infrastruktur Sanitasi	500.000.000,00	2.085.757.000,00	23,97
(9)	DAK Bidang Infrastruktur Irigasi	1.305.267.000,00	672.995.000,00	193,95
(10)	DAK Bidang Lingkungan Hidup dan Kehutanan	0,00	3.606.508.000,00	0,00



PEMERINTAH KABUPATEN SUKOHARJO
CATATAN ATAS LAPORAN KEUANGAN
Untuk tahun yang berakhir pada tanggal 31 Desember 2022

No.	Pendapatan Transfer Pemerintah Pusat - Dana Perimbangan	Tahun 2022	Tahun 2021	Tren (%)
(11)	Bantuan Operasional Sekolah (BOS) - Reguler	65.923.134.172,00	0,00	0,00
(12)	Dana Tunjangan Profesi Guru PNS Daerah	138.050.418.180,00	177.138.780.000,00	77,93
(13)	Dana Tambahan Penghasilan Guru PNS Daerah	2.080.240.000,00	735.000.000,00	283,03
(14)	Dana Bantuan Operasional Penyelenggaraan Pendidikan Anak Usia Dini	0,00	12.551.700.000,00	0,00
(15)	Dana Bantuan Operasional Penyelenggaraan Pendidikan Kesetaraan	0,00	1.165.534.400,00	0,00
(16)	Dana Bantuan Operasional Kesehatan (BOK) dan Bantuan Operasional Keluarga Berencana (BOKB)	15.829.808.138,00	6.363.623.660,00	248,75
(17)	Dana Peningkatan Kapasitas Koperasi, usaha Kecil dan Menengah, dan Ketenagakerjaan	838.341.900,00	676.432.000,00	123,94
(18)	Dana Pelayanan Administrasi Kependudukan	0,00	1.809.850.233,00	0,00
(19)	Dana Pelayanan Kepariwisata	0,00	862.578.000,00	0,00
(20)	Dana Bantuan BLPS	0,00	263.000.000,00	0,00
	Jumlah	1.164.777.825.946,00	1.151.058.014.075,00	101,19

Pendapatan Transfer Pemerintah Pusat-Dana Perimbangan-LO sebesar Rp1.164.777.825.946,00 terdapat selisih sebesar (Rp4.574.757.458,00) dibandingkan Pendapatan transfer Pemerintah Pusat-Dana Perimbangan-LRA sebesar Rp1.169.352.583.404,00. Selisih tersebut terdiri atas piutang akhir sebesar Rp4.677.891.542,00, Transfer BOP Pendidikan PAUD sebesar (Rp10.778.749.000,00), Transfer BOP Pendidikan Kesetaraan sebesar (Rp1.488.700.000,00) dan Pemotongan penyaluran DAU TA 2022 dalam rangka penggantian dana yang bersumber dari APBN atas dukungan terhadap penanganan dampak pandemi covid sesuai KMK No. 34/KM.7/2021 sebesar Rp3.014.800.000,00.

2) Pendapatan Transfer Pemerintah Pusat - Lainnya - LO

	Tahun 2022	Tahun 2021	Tren (%)
Transfer pemerintah Pusat - Lainnya - LO	0,00	46.509.519.000,00	0,00



PEMERINTAH KABUPATEN SUKOHARJO
CATATAN ATAS LAPORAN KEUANGAN
Untuk tahun yang berakhir pada tanggal 31 Desember 2022

Pendapatan Transfer Pemerintah Pusat-Lainnya – LO adalah dana yang bersumber dari transfer APBN yang merupakan Dana Penyesuaian hanya terdiri atas Dana Insentif Daerah (DID).

Rincian Pendapatan Transfer Pemerintah Pusat Lainnya Periode 1 Januari sampai dengan 31 Desember 2022 adalah sebagai berikut:

Tabel 5.4.11
Rincian Transfer Pemerintah Pusat - Lainnya - LO

(dalam rupiah)

No.	Pendapatan Transfer pemerintah Pusat - Lainnya - LO	Tahun 2022	Tahun 2021	Tren (%)
a)	Dana Insentif Daerah	0,00	46.509.519.000,00	0,00
	Jumlah	0,00	46.509.519.000,00	0,00

Pendapatan Transfer Pemerintah Pusat-Lainnya-LO sebesar Rp0,00 terdapat selisih sebesar (Rp148.559.522.000,00) dibandingkan Pendapatan transfer Pemerintah Pusat-Lainnya-LRA sebesar Rp148.559.522.000,00. Selisih tersebut terdiri atas Transfer Dana Desa sebesar (Rp148.559.522.000,00).

3) Pendapatan Transfer Pemerintah Provinsi - LO

	Tahun 2022	Tahun 2021	Tren (%)
Pendapatan Transfer Pemerintah Provinsi - LO	203.447.721.516,00	174.916.986.561,00	116,31

Pendapatan Transfer Pemerintah Daerah Lainnya – LO adalah dana yang bersumber dari transfer APBD-Provinsi yang merupakan Dana bagi hasil.

Rincian Pendapatan Transfer Pemerintah Provinsi – LO Periode 1 Januari sampai dengan 31 Desember 2022 adalah sebagai berikut:



PEMERINTAH KABUPATEN SUKOHARJO
CATATAN ATAS LAPORAN KEUANGAN
Untuk tahun yang berakhir pada tanggal 31 Desember 2022

Tabel 5.4.12
Pendapatan Transfer Pemerintah Provinsi - LO

(dalam rupiah)

No.	Pendapatan Transfer Pemerintah Daerah Lainnya - LO	Tahun 2022	Tahun 2021	Tren (%)
a)	Pendapatan Bagi Hasil Pajak	188.754.767.516,00	172.597.941.561,00	109,36
(1)	Pendapatan Bagi Hasil Pajak Kendaraan Bermotor	58.242.013.802,00	49.304.328.686,00	118,13
(2)	Pendapatan Bagi Hasil Bea Balik Nama Kendaraan Bermotor	26.846.554.141,00	27.483.254.173,00	97,68
(3)	Pendapatan Bagi Hasil Pajak Bahan Bakar Kendaraan Bermotor	50.236.597.776,00	49.138.415.072,00	102,23
(4)	Pendapatan Bagi Hasil Pajak Air Permukaan	158.541.695,00	190.535.478,00	83,21
(5)	Pendapatan Bagi Hasil Pajak Rokok	53.271.060.102,00	46.481.408.152,00	114,61
b)	Bantuan Keuangan Khusus dari Pemerintah Provinsi	14.692.954.000,00	2.319.045.000,00	633,58
(1)	Bantuan Keuangan Khusus dari Pemerintah Daerah Provinsi	14.692.954.000,00	2.319.045.000,00	633,58
	Jumlah	203.447.721.516,00	174.916.986.561,00	116,31

Rincian Bantuan Keuangan dari Pemerintah Provinsi – LO Periode 1 Januari sampai dengan 31 Desember 2022 adalah sebagai berikut:

Tabel 5.4.13
Bantuan Keuangan dari Provinsi - LO

(dalam rupiah)

No.	Bantuan Keuangan dari Provinsi	Tahun 2022	Tahun 2021	Tren (%)
(1)	TMMD	758.000.000,00	687.000.000,00	110,33
(2)	Bantuan Provinsi Bidang Pendidikan	238.313.000,00	335.000.000,00	71,14
(3)	Bantuan Provinsi untuk Sarana dan Prasarana	13.696.641.000,00	1.297.045.000,00	1.055,99
	Jumlah	14.692.954.000,00	2.319.045.000,00	633,58

Pendapatan Transfer Pemerintah Daerah Lainnya-LO sebesar Rp203.447.721.516,00 terdapat selisih sebesar Rp5.354.490.516,00 dibandingkan Pendapatan transfer Pemerintah Daerah Lainnya-LRA sebesar Rp198.093.231.000,00. Selisih tersebut terdiri atas piutang akhir sebesar Rp5.354.490.516,00.



PEMERINTAH KABUPATEN SUKOHARJO
CATATAN ATAS LAPORAN KEUANGAN
Untuk tahun yang berakhir pada tanggal 31 Desember 2022

c. Lain-lain Pendapatan Daerah yang Sah - LO

	Tahun 2022	Tahun 2021	Tren (%)
Lain-lain Pendapatan Daerah yang Sah - LO	280.262.542.141,83	636.561.385.092,16	44,03

Lain-lain Pendapatan Daerah yang Sah – LO meliputi penerimaan hibah dari APBN, sumbangan, dan penerimaan lainnya yang bukan termasuk jenis pendapatan sebagaimana telah dijelaskan pada sub bagian sebelumnya.

Rincian Lain-Lain Pendapatan Daerah yang Sah Periode 1 Januari sampai dengan 31 Desember 2022 adalah sebagai berikut :

Tabel 5.4.14
Lain-Lain Pendapatan Daerah yang Sah - LO

(dalam rupiah)

No.	Lain-lain Pendapatan Daerah yang Sah - LO	Tahun 2022	Tahun 2021	Tren (%)
1)	Pendapatan Hibah - LO	280.262.542.141,83	568.806.735.092,16	49,27
a)	Pendapatan Hibah dari Pemerintah Pusat	27.012.126.305,83	15.643.781.718,86	172,67
b)	Pendapatan Hibah dari Pemerintah Daerah	823.542.792,00	177.210.199.223,30	0,46
c)	Pendapatan Hibah dari Kelompok Masyarakat/ Perorangan	177.778.000,00	1.914.580.000,00	9,29
d)	Pendapatan Hibah dari Lembaga/ Organisasi Swasta	252.249.095.044,00	374.038.174.150,00	67,44
2)	Pendapatan Lainnya - LO	0,00	67.754.650.000,00	0,00
a)	Pendapatan Hibah Dana BOS	0,00	67.754.650.000,00	0,00
	Jumlah	280.262.542.141,83	636.561.385.092,16	44,03

Rincian Pendapatan Hibah - LO menurut Organisasi Perangkat Daerah Periode 1 Januari sampai dengan 31 Desember 2022 adalah sebagai berikut :

Tabel 5.4.15
Pendapatan Hibah-LO menurut OPD

(dalam rupiah)

No.	Pendapatan Hibah - LO	Tahun 2022	Tahun 2021	Tren (%)
1	Dinas Pendidikan Dan Kebudayaan	391.884.768,00	916.676.000,00	42,75
2	Dinas Kesehatan	1.054.690.000,00	175.585.993.226,30	0,60
3	Rumah Sakit Umum Daerah	423.787.000,00	1.456.679.789,00	29,09



PEMERINTAH KABUPATEN SUKOHARJO
CATATAN ATAS LAPORAN KEUANGAN
Untuk tahun yang berakhir pada tanggal 31 Desember 2022

No.	Pendapatan Hibah - LO	Tahun 2022	Tahun 2021	Tren (%)
4	Dinas Pekerjaan Umum dan Penataan Ruang	5.006.173.826,83	0,00	0,00
5	Dinas Perumahan Dan Kawasan Pemukiman	252.024.228.044,00	373.977.112.100,00	67,39
6	Badan Penanggulangan Bencana Daerah	54.581.868,00	4.428.522.442,86	1,23
7	DPPKBP3A	768.960.924,00	475.505.750,00	161,71
8	Dinas Perhubungan	16.296.511.626,00	61.062.050,00	26.688,44
9	Dinas Perdagangan koperasi Usaha Kecil dan Menengah	177.778.000,00	0,00	0,00
10	Dinas Kearsipan Dan Perpustakaan	233.866.688,00	0,00	0,00
11	Dinas Pertanian Dan Perikanan	104.475.300,00	8.892.813.434,00	1,17
12	Dinas Penanaman Modal Dan Pelayanan Terpadu Satu Pintu	0,00	15.370.300,00	0,00
13	Kecamatan Sukoharjo	195.000.000,00	0,00	0,00
14	Badan Keuangan Daerah	3.530.604.097,00	2.997.000.000,00	117,80
	Jumlah	280.262.542.141,83	568.806.735.092,16	49,27

Adapun penjelasan Pendapatan Hibah-LO, sebagai berikut:

Tabel 5.4.16
Penjelasan Pendapatan Hibah-LO

(dalam rupiah)

No.	Pendapatan Hibah - LO	Tahun 2022	Keterangan
1	Dinas Pendidikan dan Kebudayaan	391.884.768,00	Hibah TIK dari Kemendikbud
2	Dinas Kesehatan	1.054.690.000,00	Hibah Ambulans dari Kemenkes
3	Rumah Sakit Umum Daerah	423.787.000,00	Hibah Mobil dari Bank Jateng
4	Dinas Pekerjaan Umum dan Penataan Ruang	5.006.173.826,83	Hibah Underpass Makam Haji dari PT. KAI
5	Dinas Perumahan Dan Kawasan Pemukiman	252.024.228.044,00	hibah sarana prasarana umum dari pengembang
6	Badan Penanggulangan Bencana Daerah	54.581.868,00	Hibah logistik kebencanaan dan mobil
7	DPPKBP3A	768.960.924,00	Hibah alat kontrasepsi dari BKKBN Prov Jateng
8	Dinas Perhubungan	16.296.511.626,00	Hibah Pompa Air Genset dan jaringan Listrik dari Kemenhub
9	Dinas Perdagangan koperasi Usaha Kecil dan Menengah	177.778.000,00	Hibah Tanah untuk Factory Sharing dari Warga
10	Dinas Kearsipan Dan Perpustakaan	233.866.688,00	Hibah Peralatan dan Buku dari Perpustakaan Nasional
11	Dinas Pertanian Dan Perikanan	104.475.300,00	Hibah gedung dan motor dari Kementan
12	Kecamatan Sukoharjo	195.000.000,00	Hibah Saluran dari Kemen PUPR



PEMERINTAH KABUPATEN SUKOHARJO
CATATAN ATAS LAPORAN KEUANGAN
Untuk tahun yang berakhir pada tanggal 31 Desember 2022

No.	Pendapatan Hibah - LO	Tahun 2022	Keterangan
13	Badan Keuangan Daerah	3.530.604.097,00	Hibah air minum perkotaan
	Jumlah	280.262.542.141,83	

Pendapatan Hibah-LO sebesar Rp280.262.542.141,83 terdapat selisih sebesar Rp276.731.938.044,83 dibandingkan Pendapatan Hibah-LRA sebesar Rp3.530.604.097,00. Selisih tersebut disebabkan Pendapatan Hibah-LRA hanya menyajikan pendapatan hibah yang telah dianggarkan di APBD yaitu hibah air minum perkotaan pada Badan Keuangan Daerah.

2. BEBAN

	Tahun 2022	Tahun 2021	Tren (%)
Beban	1.841.798.010.498,73	1.999.566.050.798,71	92,11

Beban merupakan belanja atau beban yang benar-benar sudah dimanfaatkan dan terjadi pada tahun berkenaan, dengan realisasi dalam tahun 2022 sebagai berikut:

Tabel 5.4.17
Beban

(dalam rupiah)

No.	Beban	Tahun 2022	Tahun 2021	Tren (%)
1	Beban Pegawai	824.055.615.680,00	830.812.676.029,00	99,19
2	Beban Persediaan	181.854.412.510,13	326.430.339.876,59	55,71
3	Beban Jasa	310.571.325.042,00	320.016.118.117,00	97,05
4	Beban Pemeliharaan	40.479.289.962,00	50.361.605.314,82	80,38
5	Beban Perjalanan Dinas	49.125.569.586,00	34.269.920.605,00	143,35
6	Beban Subsidi	704.788.792,00	624.509.495,00	112,85
7	Beban Hibah	51.183.029.052,00	45.277.995.274,00	113,04
8	Beban Bantuan Sosial	2.307.915.541,00	17.101.059.800,00	13,50
9	Beban Penyusutan dan Amortisasi	180.606.683.989,30	174.822.090.554,50	103,31
10	Beban Penyisihan Piutang	2.945.466.166,30	4.640.344.686,80	63,48
11	Beban Lain-lain	1.289.375.178,00	10.769.385.446,00	11,97



PEMERINTAH KABUPATEN SUKOHARJO
CATATAN ATAS LAPORAN KEUANGAN
Untuk tahun yang berakhir pada tanggal 31 Desember 2022

No.	Beban	Tahun 2022	Tahun 2021	Tren (%)
12	Beban Transfer	196.674.539.000,00	184.440.005.600,00	106,63
	Jumlah	1.841.798.010.498,73	1.999.566.050.798,71	92,11

Beban dapat dirinci sebagai berikut:

D.2.a. Beban Pegawai

	Tahun 2022	Tahun 2021	Tren (%)
Beban Pegawai	824.055.615.680,00	830.812.676.029,00	99,19

Beban pegawai merupakan kompensasi terhadap pegawai yang harus dibayarkan kepada pejabat negara, pegawai negeri sipil, dan pegawai yang dipekerjakan oleh pemerintah daerah yang belum berstatus PNS sebagai imbalan atas pekerjaan yang telah dilaksanakan, kecuali pekerjaan yang berkaitan dengan pembentukan modal.

Rincian Beban Pegawai periode untuk periode 1 Januari 2022 sampai dengan 31 Desember 2022 adalah sebagai berikut:

Tabel 5.4.18
Beban Pegawai

(dalam rupiah)

No.	Beban Pegawai	Tahun 2022	Tahun 2021	Tren (%)
a)	Beban Gaji dan Tunjangan ASN	499.928.040.508,00	508.801.514.608,00	98,26
(1)	Beban Gaji Pokok ASN	377.529.081.962,00	384.475.775.640,00	98,19
(2)	Beban Tunjangan Keluarga ASN	34.191.542.757,00	34.719.298.746,00	98,48
(3)	Beban Tunjangan Jabatan ASN	6.953.200.000,00	6.457.980.000,00	107,67
(4)	Beban Tunjangan Fungsional ASN	24.978.374.000,00	26.593.350.000,00	93,93
(5)	Beban Tunjangan Fungsional Umum ASN	4.623.940.000,00	5.078.725.000,00	91,05
(6)	Beban Tunjangan Beras ASN	20.178.891.540,00	20.137.901.560,00	100,20
(7)	Beban Tunjangan PPh/Tunjangan Khusus ASN	2.977.464.244,00	2.854.915.325,00	104,29
(8)	Beban Pembulatan Gaji ASN	5.000.902,00	5.031.848,00	99,38
(9)	Beban Iuran Jaminan Kesehatan ASN	25.388.728.396,00	25.331.752.488,00	100,22
(10)	Beban Iuran Jaminan Kecelakaan Kerja ASN	775.059.151,00	786.695.716,00	98,52



PEMERINTAH KABUPATEN SUKOHARJO
CATATAN ATAS LAPORAN KEUANGAN
Untuk tahun yang berakhir pada tanggal 31 Desember 2022

No.	Beban Pegawai	Tahun 2022	Tahun 2021	Tren (%)
(11)	Beban Iuran Jaminan Kematian ASN	2.326.757.556,00	2.360.088.285,00	98,59
b)	Beban Tambahan Penghasilan ASN	105.090.608.761,00	67.775.329.175,00	155,06
(1)	Tambahan Penghasilan berdasarkan Beban Kerja ASN	103.433.854.964,00	65.427.363.575,00	158,09
(2)	Tambahan Penghasilan berdasarkan Kondisi Kerja ASN	1.597.563.797,00	2.347.965.600,00	68,04
(3)	Beban Tambahan Penghasilan berdasarkan Kelangkaan Profesi PNS	59.190.000,00	0,00	#DIV/0!
c)	Tambahan Penghasilan berdasarkan Pertimbangan Objektif Lainnya ASN	177.859.086.692,00	213.251.946.449,00	83,40
(1)	Beban Insentif bagi ASN atas Pemungutan Pajak Daerah	9.052.938.710,00	8.372.663.368,00	108,12
(2)	Beban bagi ASN atas Insentif Pemungutan Retribusi Daerah	684.173.875,00	508.705.260,00	134,49
(3)	Beban Tunjangan Profesi Guru (TPG) PNSD	149.028.399.400,00	172.588.845.820,00	86,35
(4)	Beban Tambahan Penghasilan (Tamsil) Guru PNSD	1.796.500.000,00	994.500.000,00	180,64
(5)	Beban Jasa Pelayanan Kesehatan bagi ASN	3.850.178.927,00	18.220.536.501,00	21,13
(6)	Beban Honorarium	11.251.095.780,00	10.373.945.500,00	108,46
(7)	Beban Jasa Pengelolaan BMD	2.195.800.000,00	2.192.750.000,00	100,14
d)	Beban Gaji dan Tunjangan DPRD	24.576.140.510,00	24.728.342.441,00	99,38
(1)	Beban Uang Representasi DPRD	1.002.330.000,00	1.004.010.000,00	99,83
(2)	Beban Tunjangan Keluarga DPRD	97.473.600,00	101.585.400,00	95,95
(3)	Beban Tunjangan Beras DPRD	107.978.220,00	113.120.040,00	95,45
(4)	Beban Uang Paket DPRD	85.890.000,00	86.058.000,00	99,80
(5)	Beban Tunjangan Jabatan DPRD	1.453.378.500,00	1.455.814.500,00	99,83
(6)	Beban Tunjangan Alat Kelengkapan DPRD	107.793.000,00	129.717.000,00	83,10
(7)	Beban Tunjangan Alat Kelengkapan Lainnya DPRD	21.619.500,00	6.653.325,00	324,94
(8)	Beban Tunjangan Komunikasi Intensif Pimpinan dan Anggota DPRD	7.923.300.000,00	7.938.000.000,00	99,81
(9)	Beban Tunjangan Reses DPRD	1.984.500.000,00	1.940.400.000,00	102,27
(10)	Beban Pembebanan PPh kepada Pimpinan dan Anggota DPRD	83.498.930,00	244.278.656,00	34,18
(11)	Beban Tunjangan Kesejahteraan Pimpinan dan Anggota DPRD	5.902.778.760,00	5.903.105.520,00	99,99
(12)	Beban Tunjangan Transportasi DPRD	5.805.600.000,00	5.805.600.000,00	100,00



PEMERINTAH KABUPATEN SUKOHARJO
CATATAN ATAS LAPORAN KEUANGAN
Untuk tahun yang berakhir pada tanggal 31 Desember 2022

No.	Beban Pegawai	Tahun 2022	Tahun 2021	Tren (%)
e)	Beban Gaji dan Tunjangan KDH/WKDH	1.047.230.452,00	912.057.640,00	114,82
(1)	Beban Gaji Pokok KDH/WKDH	54.600.000,00	54.600.000,00	100,00
(2)	Beban Tunjangan Keluarga KDH/WKDH	5.460.000,00	5.688.000,00	95,99
(3)	Beban Tunjangan Jabatan KDH/WKDH	98.280.000,00	98.280.000,00	100,00
(4)	Beban Tunjangan Beras KDH/WKDH	3.476.160,00	4.490.040,00	77,42
(5)	Beban Tunjangan PPh/Tunjangan Khusus KDH/WKDH	2.218.156,00	2.133.546,00	103,97
(6)	Beban Pembulatan Gaji KDH/WKDH	1.440,00	1.480,00	97,30
(7)	Beban Iuran Jaminan Kesehatan bagi KDH/WKDH	5.428.800,00	5.437.920,00	99,83
(8)	Beban Iuran Jaminan Kecelakaan Kerja KDH/WKDH	112.320,00	112.320,00	100,00
(9)	Beban Iuran Jaminan Kematian KDH/WKDH	336.960,00	336.960,00	100,00
(10)	Beban Insentif bagi KDH/WKDH atas Pemungutan Pajak Daerah	877.316.616,00	740.977.374,00	118,40
f)	Beban Penerimaan Lainnya Pimpinan DPRD serta KDH/WKDH	979.680.000,00	993.120.000,00	98,65
(1)	Beban Dana Operasional Pimpinan DPRD	379.680.000,00	393.120.000,00	96,58
(2)	Beban Dana Operasional KDH/WKDH	600.000.000,00	600.000.000,00	100,00
g)	Beban Pegawai BLUD	14.574.828.757,00	14.350.365.716,00	101,56
(1)	Beban Pegawai BLUD	14.574.828.757,00	14.350.365.716,00	101,56
	Jumlah	824.055.615.680,00	830.812.676.029,00	99,19

Beban Pegawai menurut OPD dapat dirinci sebagai berikut:

Tabel 5.4.19
Beban Pegawai Menurut OPD

(dalam rupiah)

No.	Beban Pegawai	Tahun 2022	Tahun 2021	Tren (%)
1	Dinas Pendidikan Dan Kebudayaan	437.682.490.188,00	481.201.061.413,00	90,96
2	Dinas Kesehatan	100.992.069.747,00	99.321.428.341,00	101,68
3	Rumah Sakit Umum Daerah	48.338.495.207,00	50.291.981.618,00	96,12
4	Dinas Pekerjaan Umum Dan Penataan Ruang	11.982.496.003,00	10.452.468.116,00	114,64
5	Dinas Perumahan Dan Kawasan Pemukiman	3.765.702.733,00	4.202.327.425,00	89,61



PEMERINTAH KABUPATEN SUKOHARJO
CATATAN ATAS LAPORAN KEUANGAN
Untuk tahun yang berakhir pada tanggal 31 Desember 2022

No.	Beban Pegawai	Tahun 2022	Tahun 2021	Tren (%)
6	Kesatuan Bangsa Dan Politik	2.434.233.739,00	1.281.420.706,00	189,96
7	Satuan Polisi Pamong Praja	7.904.863.389,00	8.021.574.992,00	98,55
8	Badan Penanggulangan Bencana Daerah	975.849.156,00	996.873.023,00	97,89
9	Dinas Sosial	3.700.527.305,00	3.096.605.116,00	119,50
10	Dinas Perindustrian Dan Tenaga Kerja	4.689.755.913,00	4.047.644.395,00	115,86
11	DPPKBP3A	2.952.874.583,00	2.451.627.672,00	120,45
12	Dinas Pangan	2.688.342.666,00	2.101.885.590,00	127,90
13	Dinas Lingkungan Hidup	7.881.948.425,00	5.969.939.359,00	132,03
14	Dinas Kependudukan Dan Pencatatan Sipil	4.967.510.283,00	4.486.574.005,00	110,72
15	Dinas Pemberdayaan Masyarakat Dan Desa	3.664.591.865,00	3.285.293.190,00	111,55
16	Dinas Perhubungan	4.821.779.465,00	3.953.179.784,00	121,97
17	Dinas Komunikasi Dan Informasi	3.152.755.707,00	2.309.658.380,00	136,50
18	Dinas Perdagangan Koperasi Usaha Kecil Dan Menengah	9.208.341.086,00	8.468.343.350,00	108,74
19	Dinas Kepemudaan Dan Olah Raga	2.719.004.415,00	2.185.744.514,00	124,40
20	Dinas Kearsipan Dan Perpustakaan	3.044.123.436,00	2.605.161.822,00	116,85
21	Dinas Pertanian Dan Perikanan	16.576.209.122,00	12.982.781.462,00	127,68
22	Sekretariat Daerah	16.204.601.913,00	14.064.584.559,00	115,22
23	Sekretariat DPRD	28.651.176.400,00	27.864.221.101,00	102,82
24	Dinas Penanaman Modal Dan Pelayanan Terpadu Satu Pintu	3.695.385.667,00	3.272.428.242,00	112,92
25	Kecamatan Weru	1.600.590.872,00	1.404.127.483,00	113,99
26	Kecamatan Bulu	1.600.031.107,00	1.507.133.326,00	106,16
27	Kecamatan Tawangsari	1.795.339.392,00	1.406.928.546,00	127,61
28	Kecamatan Sukoharjo	11.205.777.819,00	10.645.671.549,00	105,26
29	Kecamatan Nguter	1.850.760.051,00	1.613.123.905,00	114,73
30	Kecamatan Bendosari	2.246.587.222,00	2.047.366.707,00	109,73
31	Kecamatan Polokarto	1.703.592.218,00	1.506.577.896,00	113,08
32	Kecamatan Mojolaban	1.781.518.157,00	1.665.234.767,00	106,98



PEMERINTAH KABUPATEN SUKOHARJO
CATATAN ATAS LAPORAN KEUANGAN
Untuk tahun yang berakhir pada tanggal 31 Desember 2022

No.	Beban Pegawai	Tahun 2022	Tahun 2021	Tren (%)
33	Kecamatan Grogol	1.693.676.917,00	1.484.657.249,00	114,08
34	Kecamatan Baki	1.673.152.821,00	1.612.389.004,00	103,77
35	Kecamatan Gatak	1.629.185.473,00	1.608.683.839,00	101,27
36	Kecamatan Kartasura	4.125.620.774,00	3.780.432.655,00	109,13
37	Inspektorat	4.885.629.721,00	4.186.991.428,00	116,69
38	Badan Perencanaan Penelitian Dan Pengembangan Daerah	3.478.127.585,00	2.949.458.034,00	117,92
39	Badan Keuangan Daerah	18.129.738.263,00	17.332.572.882,00	104,60
40	Badan Kepegawaian Pendidikan Dan Pelatihan	31.961.158.875,00	17.146.518.584,00	186,40
	Jumlah	824.055.615.680,00	830.812.676.029,00	99,19

Beban Pegawai di LO sebesar Rp824.055.615.680,00 terdapat selisih sebesar (Rp174.300.000,00) dibandingkan Belanja Pegawai di LRA sebesar Rp824.229.915.680,00. Selisih tersebut terdiri utang belanja pegawai kekurangan pembayaran tamsil guru tahun sebelumnya sebesar (Rp164.500.000,00) dan reklasifikasi ke Aset Tetap sebesar (Rp9.800.000,00).

D.2.b. Beban Persediaan

	Tahun 2022	Tahun 2021	Tren (%)
Beban Persediaan	181.854.412.510,13	326.430.339.876,59	55,71

Rincian Beban Persediaan Periode 1 Januari 2021 sampai dengan 31 Desember 2021 adalah sebagai berikut :

Tabel 5.4.20
Beban Persediaan

(dalam rupiah)

No.	Beban Persediaan	Tahun 2022	Tahun 2021	Tren (%)
(1)	Beban Bahan Bangunan dan Konstruksi	575.938.000,00	430.161.320,00	133,89
(2)	Beban Bahan Kimia	1.303.581.860,00	6.064.129.576,00	21,50
(3)	Beban Bahan Bakar dan Pelumas	6.011.782.568,00	5.915.374.711,00	101,63
(4)	Beban Bahan Baku	6.120.000,00	4.620.000,00	132,47



PEMERINTAH KABUPATEN SUKOHARJO
CATATAN ATAS LAPORAN KEUANGAN
Untuk tahun yang berakhir pada tanggal 31 Desember 2022

No.	Beban Persediaan	Tahun 2022	Tahun 2021	Tren (%)
(5)	Beban Bahan Kimia Nuklir	1.620.000,00	1.310.000,00	123,66
(6)	Beban Bahan/ Bibit Tanaman	421.333.725,00	373.080.999,00	112,93
(7)	Beban Isi Tabung Pemadam Kebakaran	141.958.500,00	126.103.000,00	112,57
(8)	Beban Isi Tabung Gas	33.977.000,00	29.347.000,00	115,78
(9)	Beban Bahan/ Bibit Ternak/ Bibit Ikan	456.570.585,00	391.815.475,00	116,53
(10)	Beban Bahan Lainnya	415.389.800,00	466.092.200,00	89,12
(11)	Beban Suku Cadang Alat Angkutan	1.031.277.442,00	927.963.947,00	111,13
(12)	Beban Suku Cadang Alat Besar	8.225.000,00	193.264.000,00	4,26
(13)	Beban Suku Cadang Alat Kedokteran	2.687.634.744,98	4.685.089.026,68	57,37
(14)	Beban Suku Cadang Alat Laboratorium	2.856.992.122,00	2.103.213.544,90	135,84
(15)	Beban Suku Cadang Alat Pertanian	0,00	1.800.000,00	0,00
(16)	Beban Suku Cadang Alat Bengkel	1.379.000,00	1.291.000,00	106,82
(17)	Beban Suku Cadang Lainnya	97.098.000,00	18.510.000,00	524,57
(18)	Beban Alat Tulis Kantor	13.881.475.096,00	12.185.137.697,00	113,92
(19)	Beban Kertas dan Cover	1.955.724.800,00	1.822.320.599,00	107,32
(20)	Beban Bahan Cetak	658.248.000,00	573.243.495,00	114,83
(21)	Beban Benda Pos	658.193.103,00	505.690.400,00	130,16
(22)	Beban Bahan Komputer	2.826.113.398,00	2.641.034.122,00	107,01
(23)	Beban Perabot Kantor	1.963.195.920,00	2.187.016.264,00	89,77
(24)	Beban Alat Listrik	2.199.644.659,00	1.438.418.070,00	152,92
(25)	Beban Perlengkapan Dinas	59.796.000,00	10.350.000,00	577,74
(26)	Beban Perlengkapan Pendukung Olahraga	47.000.000,00	85.690.000,00	54,85
(27)	Beban Suvenir/Cendera Mata	1.331.398.594,00	928.180.000,00	143,44
(28)	Beban Alat/ Bahan untuk Kegiatan Kantor Lainnya	2.938.544.346,00	2.711.899.364,00	108,36
(29)	Beban Obat	6.609.111.239,20	80.516.588.086,91	8,21
(30)	Beban Obat-Obatan Lainnya	539.616.534,00	270.375.000,00	199,58
(31)	Beban Barang untuk Dijual/ Diserahkan kepada Masyarakat	1.522.056.200,00	1.717.390.230,00	88,63



PEMERINTAH KABUPATEN SUKOHARJO
CATATAN ATAS LAPORAN KEUANGAN
Untuk tahun yang berakhir pada tanggal 31 Desember 2022

No.	Beban Persediaan	Tahun 2022	Tahun 2021	Tren (%)
(32)	Beban Barang untuk Dijual/ Diserahkan kepada Pihak Ketiga/ Pihak Lain	259.929.800,00	542.662.000,00	47,90
(33)	Beban Persediaan untuk Tujuan Strategis/Berjaga-jaga	0,00	4.483.405.372,00	0,00
(34)	Beban Natura	2.549.599.617,00	2.711.440.590,00	94,03
(35)	Beban Pakan	340.760.275,00	309.120.352,00	110,24
(36)	Beban Natura dan Pakan Lainnya	931.000,00	0,00	0,00
(37)	Beban Makanan dan Minuman Rapat	35.696.037.345,00	34.506.452.650,00	103,45
(38)	Beban Makanan dan Minuman Jamuan Tamu	2.725.705.046,00	1.553.187.190,00	175,49
(39)	Beban Penambah Daya Tahan Tubuh	1.450.162.763,00	1.231.724.110,00	117,73
(40)	Beban Makanan dan Minuman pada Fasilitas Pelayanan Urusan Kesehatan	3.088.657.250,00	3.124.283.700,00	98,86
(41)	Beban Makanan dan Minuman pada Fasilitas Pelayanan Urusan Sosial	0,00	0,00	0,00
(42)	Beban Makanan dan Minuman Aktivitas Lapangan	2.341.443.000,00	1.799.185.500,00	130,14
(43)	Beban Pakaian Dinas KDH dan WKDH	176.183.290,00	23.754.250,00	741,69
(44)	Beban Pakaian Dinas dan Atribut Pimpinan dan Anggota DPRD	128.367.900,00	223.020.000,00	57,56
(45)	Beban Pakaian Sipil Harian (PSH)	0,00	6.000.000,00	0,00
(46)	Beban Pakaian Sipil Lengkap (PSL)	41.206.500,00	41.500.000,00	99,29
(47)	Beban Pakaian Dinas Harian (PDH)	409.655.820,00	809.968.801,00	50,58
(48)	Beban Pakaian Dinas Lapangan (PDL)	229.332.800,00	507.661.500,00	45,17
(49)	Beban Pakaian Sipil Resmi (PSR)	3.563.100,00	3.600.000,00	98,98
(50)	Beban Pakaian Dinas Upacara (PDU)	15.939.600,00	48.500.000,00	32,87
(51)	Beban Pakaian Penyelamatan	36.750.000,00	46.575.000,00	78,90
(52)	Beban Pakaian Siaga	432.393.400,00	188.215.000,00	229,73
(53)	Beban Pakaian Kerja Laboratorium	50.000.000,00	30.600.000,00	163,40
(54)	Beban Pakaian KORPRI	0,00	7.771.500,00	0,00
(55)	Beban Pakaian Adat Daerah	0,00	125.375.000,00	0,00
(56)	Beban Pakaian Batik Tradisional	313.325.500,00	216.141.500,00	144,96
(57)	Beban Pakaian Olahraga	1.178.001.854,00	609.856.000,00	193,16
(58)	Beban Pakaian Paskibraka	561.464.436,00	0,00	0,00



PEMERINTAH KABUPATEN SUKOHARJO
CATATAN ATAS LAPORAN KEUANGAN
Untuk tahun yang berakhir pada tanggal 31 Desember 2022

No.	Beban Persediaan	Tahun 2022	Tahun 2021	Tren (%)
(59)	Beban Pakaian Jas/Safari	6.600.000,00	6.600.000,00	100,00
(60)	Beban Komponen-Komponen Rambu-Rambu	47.829.000,00	132.051.150,00	36,22
(61)	Beban Pipa-Pipa Plastik PVC (UPVC)	945.000,00	0,00	0,00
(62)	Beban Persediaan BOS	31.402.283.224,00	16.167.652.719,84	194,23
(63)	Beban Persediaan BLUD	45.126.348.753,95	127.647.536.864,26	35,35
	Jumlah	181.854.412.510,13	326.430.339.876,59	55,71

Rincian Beban persediaan menurut Organisasi Perangkat Daerah adalah sebagai berikut :

Tabel 5.4.21
Beban Persediaan menurut OPD

(dalam rupiah)

No.	Beban Persediaan	Tahun 2022	Tahun 2021	Tren (%)
1	Dinas Pendidikan Dan Kebudayaan	41.203.915.783,00	23.661.245.730,84	174,14
2	Dinas Kesehatan	32.639.903.110,13	180.981.258.420,75	18,03
3	Rumah Sakit Umum Daerah	34.493.872.688,00	45.576.326.188,00	75,68
4	Dinas Pekerjaan Umum Dan Penataan Ruang	885.884.300,00	2.146.050.430,00	41,28
5	Dinas Perumahan Dan Kawasan Pemukiman	644.076.500,00	1.112.145.200,00	57,91
6	Kesatuan Bangsa Dan Politik	1.393.853.160,00	778.667.222,00	179,00
7	Satuan Polisi Pamong Praja	2.501.283.730,00	3.436.628.315,00	72,78
8	Badan Penanggulangan Bencana Daerah	399.327.031,00	5.422.063.272,00	7,36
9	Dinas Sosial	1.658.392.386,00	1.682.049.966,00	98,59
10	Dinas Perindustrian Dan Tenaga Kerja	1.185.705.281,00	891.284.061,00	133,03
11	DPPKBP3A	3.963.451.761,00	3.133.639.915,00	126,48
12	Dinas Pangan	1.723.240.100,00	686.642.150,00	250,97
13	Dinas Lingkungan Hidup	4.708.351.212,00	4.730.651.638,00	99,53
14	Dinas Kependudukan Dan Pencatatan Sipil	3.403.050.157,00	2.950.640.641,00	115,33
15	Dinas Pemberdayaan Masyarakat Dan Desa	1.291.502.230,00	1.123.695.500,00	114,93
16	Dinas Perhubungan	3.252.544.417,00	1.779.795.946,00	182,75



PEMERINTAH KABUPATEN SUKOHARJO
CATATAN ATAS LAPORAN KEUANGAN
Untuk tahun yang berakhir pada tanggal 31 Desember 2022

No.	Beban Persediaan	Tahun 2022	Tahun 2021	Tren (%)
17	Dinas Komunikasi Dan Informasi	497.058.150,00	399.300.400,00	124,48
18	Dinas Perdagangan Koperasi Usaha Kecil Dan Menengah	2.087.235.110,00	1.498.848.172,00	139,26
19	Dinas Kepemudaan Dan Olah Raga	1.388.018.053,00	894.628.000,00	155,15
20	Dinas Kearsipan Dan Perpustakaan	671.749.236,00	346.949.791,00	193,62
21	Dinas Pertanian Dan Perikanan	4.726.198.896,00	3.189.772.547,00	148,17
22	Sekretariat Daerah	12.188.680.998,00	9.073.336.450,00	134,34
23	Sekretariat DPRD	7.063.887.553,00	6.143.655.200,00	114,98
24	Dinas Penanaman Modal Dan Pelayanan Terpadu Satu Pintu	837.162.000,00	657.796.750,00	127,27
25	Kecamatan Weru	529.277.000,00	685.489.500,00	77,21
26	Kecamatan Bulu	515.730.250,00	882.983.500,00	58,41
27	Kecamatan Tawangsari	535.414.801,00	1.153.422.690,00	46,42
28	Kecamatan Sukoharjo	2.970.191.625,00	5.712.606.450,00	51,99
29	Kecamatan Nguter	578.036.537,00	1.054.996.830,00	54,79
30	Kecamatan Bendosari	807.686.447,00	1.741.506.810,00	46,38
31	Kecamatan Polokarto	569.604.500,00	874.798.500,00	65,11
32	Kecamatan Mojolaban	587.647.100,00	816.475.500,00	71,97
33	Kecamatan Grogol	538.817.000,00	1.049.498.001,00	51,34
34	Kecamatan Baki	625.987.000,00	829.418.850,00	75,47
35	Kecamatan Gatak	556.768.500,00	927.355.165,00	60,04
36	Kecamatan Kartasura	1.055.517.429,00	1.226.977.450,00	86,03
37	Inspektorat	446.419.400,00	367.415.900,00	121,50
38	Badan Perencanaan Penelitian Dan Pengembangan Daerah	1.032.293.600,00	1.177.056.100,00	87,70
39	Badan Keuangan Daerah	4.365.488.049,00	3.519.731.746,00	124,03
40	Badan Kepegawaian Pendidikan Dan Pelatihan	1.331.189.430,00	2.113.534.979,00	62,98
	Jumlah	181.854.412.510,13	326.430.339.876,59	55,71

Beban persediaan di LO sebesar Rp181.854.412.510,13 terdapat selisih sebesar Rp85.872.131.235,13 dibandingkan belanja barang di LRA sebesar Rp95.982.281.275,00. Selisih tersebut terdiri atas persediaan awal persediaan



PEMERINTAH KABUPATEN SUKOHARJO
CATATAN ATAS LAPORAN KEUANGAN
Untuk tahun yang berakhir pada tanggal 31 Desember 2022

sebesar Rp48.835.809.966,80, persediaan akhir persediaan sebesar (Rp32.971.654.196,67), belanja barang BOS sebesar Rp31.402.283.224,00, belanja barang BLUD sebesar Rp40.207.204.499,00, pendapatan hibah persediaan sebesar Rp823.542.792,00, reklas dari aset tetap ke beban persediaan sebesar Rp52.430.000,00, reklas dari beban hibah ke persediaan sebesar Rp2.061.982.534,00, reklas dari persediaan ke beban hibah sebesar (Rp4.318.275.134,00), reklas dari beban persediaan ke aset tetap sebesar (Rp570.000,00) dan utang belanja hibah tahun sebelumnya sebesar (Rp220.622.450,00).

D.2.c. Beban jasa

	Tahun 2022	Tahun 2021	Tren (%)
Beban Jasa	310.571.325.042,00	320.016.118.117,00	97,05

Beban Jasa merupakan Beban yang meliputi antara lain beban jasa kantor (air, telepon, listrik), beban sewa, perawatan kendaraan dinas, beban jasa konstruksi dan lain-lain.

Rincian Beban Jasa Periode 1 Januari 2022 sampai dengan 31 Desember 2022 adalah sebagai berikut :

Tabel 5.4.22
Beban Jasa

(dalam rupiah)

No.	Beban Jasa	Tahun 2022	Tahun 2021	Tren (%)
(1)	Beban Jasa Kantor	158.160.649.004,00	152.088.378.004,00	103,99
(2)	Beban Iuran Jaminan/Asuransi	26.005.320.451,00	27.486.077.623,00	94,61
(3)	Beban Sewa Tanah	45.500.000,00	30.000.000,00	151,67
(4)	Beban Sewa Peralatan dan Mesin	5.151.169.514,00	4.437.744.234,00	116,08
(5)	Beban Sewa Gedung dan Bangunan	1.215.921.050,00	1.468.710.400,00	82,79
(6)	Beban Sewa Aset Tetap Lainnya	32.565.000,00	6.000.000,00	542,75
(7)	Beban Jasa Konsultansi Konstruksi	1.412.777.360,00	1.482.102.275,00	95,32
(8)	Beban Jasa Konsultansi Non Konstruksi	2.506.354.950,00	1.488.748.400,00	168,35
(9)	Beban Kursus/Pelatihan, Sosialisasi, Bimbingan Teknis serta Pendidikan dan Pelatihan	8.675.519.840,00	4.871.402.245,00	178,09



PEMERINTAH KABUPATEN SUKOHARJO
CATATAN ATAS LAPORAN KEUANGAN
Untuk tahun yang berakhir pada tanggal 31 Desember 2022

No.	Beban Jasa	Tahun 2022	Tahun 2021	Tren (%)
(10)	Beban Jasa Insentif bagi Pegawai Non ASN atas Pemungutan Pajak Daerah	59.416.124,00	55.888.451,00	106,31
(11)	Beban Hadiah yang Bersifat Perlombaan	1.141.300.000,00	990.800.000,00	115,19
(12)	Beban Penghargaan atas Suatu Prestasi	1.022.654.782,00	605.218.254,00	168,97
(13)	Beban Penanganan Dampak Sosial Kemasyarakatan	560.650.000,00	84.000.000,00	667,44
(14)	Beban Transfer Keuangan Daerah dan Desa (TKDD)	7.255.300.000,00	832.300.000,00	871,72
(15)	Beban Santunan Kematian	23.601.000.000,00	0,00	0,00
(16)	Beban Jasa yang Diberikan kepada Pihak Ketiga/Pihak Lain	1.186.962.882,00	798.943.520,00	148,57
(17)	Beban Jasa BOS	20.872.867.238,00	29.703.067.306,00	70,27
(18)	Beban Jasa BLUD	51.665.396.847,00	93.586.737.405,00	55,21
	Jumlah	310.571.325.042,00	320.016.118.117,00	97,05

Beban Jasa menurut Organisasi Perangkat Daerah adalah sebagai berikut:

Tabel 5.4.23
Beban Jasa Menurut OPD

(dalam rupiah)

No.	Beban Jasa	Tahun 2022	Tahun 2021	Tren (%)
1	Dinas Pendidikan Dan Kebudayaan	52.037.360.252,00	62.281.147.133,00	83,55
2	Dinas Kesehatan	60.174.515.066,00	68.124.181.852,00	88,33
3	Rumah Sakit Umum Daerah	30.976.135.425,00	72.187.973.355,00	42,91
4	Dinas Pekerjaan Umum Dan Penataan Ruang	3.977.095.168,00	1.841.483.261,00	215,97
5	Dinas Perumahan Dan Kawasan Pemukiman	1.578.073.465,00	2.494.082.052,00	63,27
6	Kesatuan Bangsa Dan Politik	1.921.360.644,00	1.019.848.045,00	188,40
7	Satuan Polisi Pamong Praja	3.756.829.884,00	3.376.875.582,00	111,25
8	Badan Penanggulangan Bencana Daerah	487.409.759,00	429.997.857,00	113,35
9	Dinas Sosial	26.271.265.405,00	1.343.613.317,00	1.955,27
10	Dinas Perindustrian Dan Tenaga Kerja	1.078.053.795,00	876.146.150,00	123,04
11	DPPKBP3A	6.955.179.125,00	3.494.409.007,00	199,04
12	Dinas Pangan	2.480.880.471,00	1.056.121.750,00	234,90
13	Dinas Lingkungan Hidup	7.652.787.884,00	6.472.721.010,00	118,23



PEMERINTAH KABUPATEN SUKOHARJO
CATATAN ATAS LAPORAN KEUANGAN
Untuk tahun yang berakhir pada tanggal 31 Desember 2022

No.	Beban Jasa	Tahun 2022	Tahun 2021	Tren (%)
14	Dinas Kependudukan Dan Pencatatan Sipil	1.702.345.740,00	1.251.470.283,00	136,03
15	Dinas Pemberdayaan Masyarakat Dan Desa	6.924.861.285,00	6.570.587.050,00	105,39
16	Dinas Perhubungan	31.039.600.319,00	28.139.255.613,00	110,31
17	Dinas Komunikasi Dan Informasi	5.395.269.885,00	5.657.297.519,00	95,37
18	Dinas Perdagangan Koperasi Usaha Kecil Dan Menengah	7.228.170.041,00	6.082.627.231,00	118,83
19	Dinas Kepemudaan Dan Olah Raga	2.236.226.843,00	1.683.695.159,00	132,82
20	Dinas Kearsipan Dan Perpustakaan	911.735.908,00	340.999.081,00	267,37
21	Dinas Pertanian Dan Perikanan	6.833.255.037,00	1.657.875.812,00	412,17
22	Sekretariat Daerah	14.602.493.107,00	11.706.479.806,00	124,74
23	Sekretariat DPRD	4.836.551.012,00	4.324.015.199,00	111,85
24	Dinas Penanaman Modal Dan Pelayanan Terpadu Satu Pintu	1.700.082.145,00	713.664.957,00	238,22
25	Kecamatan Weru	385.507.575,00	466.328.638,00	82,67
26	Kecamatan Bulu	477.843.503,00	552.467.289,00	86,49
27	Kecamatan Tawangsari	476.303.959,00	558.618.311,00	85,26
28	Kecamatan Sukoharjo	4.409.465.683,00	5.789.230.488,00	76,17
29	Kecamatan Nguter	426.995.974,00	515.433.353,00	82,84
30	Kecamatan Bendosari	757.976.239,00	984.931.926,00	76,96
31	Kecamatan Polokarto	409.896.203,00	506.115.725,00	80,99
32	Kecamatan Mojolaban	472.233.646,00	523.374.718,00	90,23
33	Kecamatan Grogol	478.932.479,00	570.230.480,00	83,99
34	Kecamatan Baki	453.737.303,00	552.048.304,00	82,19
35	Kecamatan Gatak	440.053.193,00	540.223.010,00	81,46
36	Kecamatan Kartasura	1.028.968.184,00	1.216.124.064,00	84,61
37	Inspektorat	968.305.219,00	655.989.501,00	147,61
38	Badan Perencanaan Penelitian Dan Pengembangan Daerah	1.047.311.104,00	1.039.651.000,00	100,74
39	Badan Keuangan Daerah	9.381.043.751,00	6.910.048.862,00	135,76
40	Badan Kepegawaian Pendidikan Dan Pelatihan	6.199.213.362,00	5.508.734.367,00	112,53



PEMERINTAH KABUPATEN SUKOHARJO
CATATAN ATAS LAPORAN KEUANGAN
Untuk tahun yang berakhir pada tanggal 31 Desember 2022

No.	Beban Jasa	Tahun 2022	Tahun 2021	Tren (%)
	Jumlah	310.571.325.042,00	320.016.118.117,00	97,05

D.2.d. Beban Pemeliharaan

	Tahun 2022	Tahun 2021	Tren (%)
Beban Pemeliharaan	40.479.289.962,00	50.361.605.314,82	80,38

Beban Pemeliharaan merupakan Beban yang dikeluarkan dalam rangka Pemeliharaan Aset Tetap agar tetap bisa dimanfaatkan dengan baik. Rincian Beban Pemeliharaan Periode 1 Januari 2021 sampai dengan 31 Desember 2022 adalah sebagai berikut :

Tabel 5.4.24
Beban Pemeliharaan

(dalam rupiah)

No.	Beban Pemeliharaan	Tahun 2022	Tahun 2021	Tren (%)
1	Beban Pemeliharaan Peralatan dan Mesin	11.605.310.358,00	9.849.677.450,00	117,82
2	Beban Pemeliharaan Gedung dan Bangunan	10.435.675.809,00	10.552.233.586,00	98,90
3	Beban Pemeliharaan Jalan, Jaringan, dan Irigasi	9.750.518.579,00	13.152.757.285,00	74,13
4	Beban Pemeliharaan BOS	2.662.099.160,00	11.601.473.075,82	22,95
5	Beban Pemeliharaan BLUD	6.025.686.056,00	5.205.463.918,00	115,76
	Jumlah	40.479.289.962,00	50.361.605.314,82	80,38

Rincian Beban Pemeliharaan menurut Organisasi Perangkat Daerah adalah sebagai berikut :

Tabel 5.4.25
Beban Pemeliharaan Menurut OPD

(dalam rupiah)

No.	Beban Pemeliharaan	Tahun 2022	Tahun 2021	Tren (%)
1	Dinas Pendidikan Dan Kebudayaan	3.402.106.965,00	12.324.108.112,82	27,61
2	Dinas Kesehatan	1.593.045.760,00	1.272.718.090,00	125,17
3	Rumah Sakit Umum Daerah	5.826.727.597,00	4.378.158.715,00	133,09
4	Dinas Pekerjaan Umum Dan Penataan Ruang	10.142.264.324,00	13.411.512.798,00	75,62



PEMERINTAH KABUPATEN SUKOHARJO
CATATAN ATAS LAPORAN KEUANGAN
Untuk tahun yang berakhir pada tanggal 31 Desember 2022

No.	Beban Pemeliharaan	Tahun 2022	Tahun 2021	Tren (%)
5	Dinas Perumahan Dan Kawasan Pemukiman	982.797.180,00	2.832.415.960,00	34,70
6	Kesatuan Bangsa Dan Politik	19.360.000,00	38.351.981,00	50,48
7	Satuan Polisi Pamong Praja	286.140.310,00	322.901.048,00	88,62
8	Badan Penanggulangan Bencana Daerah	197.441.525,00	9.972.500,00	1.979,86
9	Dinas Sosial	432.154.993,00	262.737.136,00	164,48
10	Dinas Perindustrian Dan Tenaga Kerja	102.003.000,00	14.290.000,00	713,81
11	DPPKBP3A	122.334.354,00	178.861.586,00	68,40
12	Dinas Pangan	294.415.747,00	127.127.510,00	231,59
13	Dinas Lingkungan Hidup	1.661.209.200,00	814.243.118,00	204,02
14	Dinas Kependudukan Dan Pencatatan Sipil	560.144.784,00	276.769.363,00	202,39
15	Dinas Pemberdayaan Masyarakat Dan Desa	96.316.349,00	99.668.369,00	96,64
16	Dinas Perhubungan	1.083.259.196,00	720.736.084,00	150,30
17	Dinas Komunikasi Dan Informasi	1.226.750.049,00	1.221.817.266,00	100,40
18	Dinas Perdagangan Koperasi Usaha Kecil Dan Menengah	1.520.367.010,00	1.524.514.045,00	99,73
19	Dinas Kepemudaan Dan Olah Raga	196.391.790,00	279.810.510,00	70,19
20	Dinas Kearsipan Dan Perpustakaan	321.893.740,00	136.304.086,00	236,16
21	Dinas Pertanian Dan Perikanan	160.284.042,00	286.955.217,00	55,86
22	Sekretariat Daerah	3.541.009.983,00	4.033.305.438,00	87,79
23	Sekretariat DPRD	2.154.536.012,00	1.925.086.458,00	111,92
24	Dinas Penanaman Modal Dan Pelayanan Terpadu Satu Pintu	178.603.859,00	205.206.775,00	87,04
25	Kecamatan Weru	103.183.575,00	61.106.000,00	168,86
26	Kecamatan Bulu	135.890.996,00	80.665.750,00	168,46
27	Kecamatan Tawangsari	152.317.835,00	159.571.095,00	95,45
28	Kecamatan Sukoharjo	449.467.181,00	318.613.112,00	141,07
29	Kecamatan Nguter	131.124.791,00	328.399.958,00	39,93
30	Kecamatan Bendosari	204.346.675,00	247.516.383,00	82,56
31	Kecamatan Polokarto	483.273.000,00	273.472.000,00	176,72



PEMERINTAH KABUPATEN SUKOHARJO
CATATAN ATAS LAPORAN KEUANGAN
Untuk tahun yang berakhir pada tanggal 31 Desember 2022

No.	Beban Pemeliharaan	Tahun 2022	Tahun 2021	Tren (%)
32	Kecamatan Mojolaban	114.887.117,00	169.251.462,00	67,88
33	Kecamatan Grogol	141.808.128,00	120.293.473,00	117,89
34	Kecamatan Baki	121.995.000,00	272.836.000,00	44,71
35	Kecamatan Gatak	284.882.600,00	228.867.358,00	124,47
36	Kecamatan Kartasura	105.694.845,00	94.710.120,00	111,60
37	Inspektorat	140.562.920,00	148.998.138,00	94,34
38	Badan Perencanaan Penelitian Dan Pengembangan Daerah	255.133.848,00	168.606.968,00	151,32
39	Badan Keuangan Daerah	1.490.285.905,00	940.947.982,00	158,38
40	Badan Kepegawaian Pendidikan Dan Pelatihan	62.877.777,00	50.177.350,00	125,31
	Jumlah	40.479.289.962,00	50.361.605.314,82	80,38

D.2.e. Beban Perjalanan Dinas

	Tahun 2022	Tahun 2021	Tren (%)
Beban Perjalanan Dinas	49.125.569.586,00	34.269.920.605,00	143,35

Beban Perjalanan Dinas merupakan Beban yang dikeluarkan untuk biaya perjalanan dalam rangka melaksanakan tugas kedinasan.

Rincian Beban Perjalanan Dinas Periode 1 Januari 2022 sampai dengan 31 Desember 2022 adalah sebagai berikut :

Tabel 5.4.26
Beban Perjalanan Dinas

(dalam rupiah)

No.	Beban Perjalanan Dinas	Tahun 2022	Tahun 2021	Tren (%)
1	Beban Perjalanan Dinas Biasa	36.057.948.224,00	24.353.377.684,00	148,06
2	Beban Perjalanan Dinas Tetap	56.070.000,00	61.255.000,00	91,54
3	Beban Perjalanan Dinas Dalam Kota	11.382.173.500,00	8.958.866.509,00	127,05
4	Beban Perjalanan Dinas Paket Meeting Dalam Kota	116.115.000,00	124.865.000,00	92,99
5	Beban Perjalanan Dinas Paket Meeting Luar Kota	469.732.544,00	99.920.000,00	470,11
6	Beban Perjalanan Dinas BOS	483.925.000,00	406.986.000,00	118,90



PEMERINTAH KABUPATEN SUKOHARJO
CATATAN ATAS LAPORAN KEUANGAN
Untuk tahun yang berakhir pada tanggal 31 Desember 2022

No.	Beban Perjalanan Dinas	Tahun 2022	Tahun 2021	Tren (%)
7	Beban Perjalanan Dinas BLUD	559.605.318,00	264.650.412,00	211,45
	Jumlah	49.125.569.586,00	34.269.920.605,00	143,35

Rincian Beban Perjalanan Dinas menurut Organisasi Perangkat Daerah adalah sebagai berikut :

Tabel 5.4.27
Beban Perjalanan Dinas Menurut OPD

(dalam rupiah)

No.	Beban Perjalanan Dinas	Tahun 2022	Tahun 2021	Tren (%)
1	Dinas Pendidikan Dan Kebudayaan	1.605.131.835,00	1.401.582.653,00	114,52
2	Dinas Kesehatan	2.696.422.057,00	1.292.303.378,00	208,65
3	Rumah Sakit Umum Daerah	324.615.181,00	210.891.506,00	153,93
4	Dinas Pekerjaan Umum Dan Penataan Ruang	624.157.500,00	126.974.800,00	491,56
5	Dinas Perumahan Dan Kawasan Pemukiman	379.770.899,00	253.044.900,00	150,08
6	Kesatuan Bangsa Dan Politik	876.922.000,00	319.466.692,00	274,50
7	Satuan Polisi Pamong Praja	1.788.172.700,00	2.221.862.049,00	80,48
8	Badan Penanggulangan Bencana Daerah	193.083.980,00	136.202.240,00	141,76
9	Dinas Sosial	833.406.106,00	605.377.480,00	137,67
10	Dinas Perindustrian Dan Tenaga Kerja	705.911.767,00	495.191.632,00	142,55
11	DPPKBP3A	2.618.501.115,00	1.774.786.500,00	147,54
12	Dinas Pangan	229.108.000,00	169.360.063,00	135,28
13	Dinas Lingkungan Hidup	536.570.564,00	435.017.733,00	123,34
14	Dinas Kependudukan Dan Pencatatan Sipil	417.362.638,00	211.683.948,00	197,16
15	Dinas Pemberdayaan Masyarakat Dan Desa	469.843.455,00	473.750.782,00	99,18
16	Dinas Perhubungan	632.562.311,00	285.218.702,00	221,78
17	Dinas Komunikasi Dan Informasi	404.975.229,00	314.433.430,00	128,80
18	Dinas Perdagangan Koperasi Usaha Kecil Dan Menengah	1.021.559.033,00	502.607.856,00	203,25
19	Dinas Kepemudaan Dan Olah Raga	675.268.498,00	323.575.000,00	208,69
20	Dinas Kearsipan Dan Perpustakaan	182.000.289,00	98.345.883,00	185,06



PEMERINTAH KABUPATEN SUKOHARJO
CATATAN ATAS LAPORAN KEUANGAN
Untuk tahun yang berakhir pada tanggal 31 Desember 2022

No.	Beban Perjalanan Dinas	Tahun 2022	Tahun 2021	Tren (%)
21	Dinas Pertanian Dan Perikanan	546.127.695,00	384.150.705,00	142,16
22	Sekretariat Daerah	3.261.764.101,00	1.399.698.979,00	233,03
23	Sekretariat DPRD	23.223.037.900,00	17.138.252.649,00	135,50
24	Dinas Penanaman Modal Dan Pelayanan Terpadu Satu Pintu	304.708.824,00	248.112.040,00	122,81
25	Kecamatan Weru	68.063.000,00	55.725.000,00	122,14
26	Kecamatan Bulu	48.978.000,00	61.880.000,00	79,15
27	Kecamatan Tawangsari	72.078.000,00	76.554.000,00	94,15
28	Kecamatan Sukoharjo	62.738.000,00	62.840.000,00	99,84
29	Kecamatan Nguter	85.155.800,00	51.230.000,00	166,22
30	Kecamatan Bendosari	52.485.800,00	38.910.000,00	134,89
31	Kecamatan Polokarto	38.963.100,00	46.630.000,00	83,56
32	Kecamatan Mojolaban	66.240.800,00	61.120.000,00	108,38
33	Kecamatan Grogol	59.583.500,00	55.550.000,00	107,26
34	Kecamatan Baki	71.805.731,00	89.890.000,00	79,88
35	Kecamatan Gatak	64.643.000,00	62.005.000,00	104,25
36	Kecamatan Kartasura	123.868.000,00	88.725.000,00	139,61
37	Inspektorat	693.026.300,00	313.418.600,00	221,12
38	Badan Perencanaan Penelitian Dan Pengembangan Daerah	709.269.643,00	434.267.836,00	163,33
39	Badan Keuangan Daerah	1.175.986.677,00	572.727.160,00	205,33
40	Badan Kepegawaian Pendidikan Dan Pelatihan	1.181.700.558,00	1.376.556.409,00	85,84
	Jumlah	49.125.569.586,00	34.269.920.605,00	143,35

Beban perjalanan dinas di LO sebesar Rp49.125.569.586,00 terdapat selisih sebesar Rp1.043.530.318,00 dibandingkan Belanja perjalanan dinas di LRA sebesar Rp48.082.039.268,00. Selisih tersebut terdiri atas belanja perjalanan dinas BOS sebesar Rp483.925.000,00, dan belanja perjalanan dinas BLUD sebesar Rp559.605.318,00.



PEMERINTAH KABUPATEN SUKOHARJO
CATATAN ATAS LAPORAN KEUANGAN
Untuk tahun yang berakhir pada tanggal 31 Desember 2022

D.2.f. Beban Subsidi

	Tahun 2022	Tahun 2021	Tren (%)
Beban Subsidi	704.788.792,00	624.509.495,00	112,85

Beban Subsidi merupakan Beban yang dikeluarkan bertujuan untuk memfasilitasi pelaku Usaha Mikro dan Kecil guna mendapatkan akses permodalan dari Lembaga Keuangan Penyalur diperlukan keberpihakan Pemerintah Daerah kepada pelaku Usaha Mikro dan Kecil yang berorientasi kepada pengembangan usaha.

Rincian Beban Subsidi Periode 1 Januari 2022 sampai dengan 31 Desember 2022 adalah sebagai berikut :

Tabel 5.4.28
Beban Subsidi

(dalam rupiah)

No.	Beban Subsidi	Tahun 2022	Tahun 2021	Tren (%)
a)	Belanja Subsidi Bunga untuk UMKM pada Bank BUMN	0,00	77.865.260,00	0,00
b)	Belanja Subsidi Bunga untuk UMKM pada Bank BUMD	295.671.470,00	242.289.317,00	122,03
(1)	Bank Jateng	22.129.003,00	30.619.912,00	72,27
(2)	Bank Sukoharjo	36.001.375,00	36.198.250,00	99,46
(3)	PT. BPR BKK Jateng	152.811.156,00	122.862.500,00	124,38
(4)	PD. BPR BKK Grogol	84.729.936,00	52.608.655,00	161,06
c)	Belanja Subsidi Bunga untuk UMKM pada Bank Swasta	409.117.322,00	304.354.918,00	134,42
(1)	BPR Bekonang Sukoharjo	36.223.510,00	17.965.086,00	201,63
(2)	BPR Ihutan Ganda	61.902.000,00	40.801.988,00	151,71
(3)	BPR Jadi Manunggal Abadi	7.817.734,00	6.530.071,00	119,72
(4)	BPR Kartadhani Mulya	0,00	1.264.457,00	0,00
(5)	BPR Kartasura Makmur	97.649.150,00	27.159.539,00	359,54
(6)	BPR Kartasura Saribumi	58.000.750,00	38.783.695,00	149,55
(7)	BPR Restu Arta Abadi	0,00	14.851.615,00	0,00
(8)	BPR Sami Makmur	12.904.900,00	7.738.250,00	166,77



PEMERINTAH KABUPATEN SUKOHARJO
CATATAN ATAS LAPORAN KEUANGAN
Untuk tahun yang berakhir pada tanggal 31 Desember 2022

No.	Beban Subsidi	Tahun 2022	Tahun 2021	Tren (%)
(9)	BPR Sinarguna Sejahtera	0,00	139.237,00	0,00
(10)	BPR Solobaru Permai	0,00	998.804,00	0,00
(11)	BPR Wira Ardana Sejahtera	36.002.800,00	55.579.850,00	64,78
(12)	BPR Arta Sari Sentosa	98.616.478,00	91.140.055,00	108,20
(13)	BPR Surya Utama	0,00	1.402.271,00	0,00
	Jumlah	704.788.792,00	624.509.495,00	112,85

D.2.g. Beban Hibah

	Tahun 2022	Tahun 2021	Tren (%)
Beban Hibah	51.183.029.052,00	45.277.995.274,00	113,04

Beban Hibah merupakan beban pemerintah dalam bentuk uang, barang, atau jasa kepada pemerintah, pemerintah daerah lainnya, perusahaan daerah, masyarakat, dan organisasi kemasyarakatan, yang bersifat tidak wajib dan tidak mengikat.

Rincian Beban Hibah Periode 1 Januari 2022 sampai dengan 31 Desember 2022 adalah sebagai berikut :

Tabel 5.4.29
Beban Hibah

(dalam rupiah)

No.	Beban Hibah	Tahun 2022	Tahun 2021	Tren (%)
a)	Beban Hibah Barang kepada Pemerintah Pusat	0,00	108.030.000,00	0,00
(1)	Beban Hibah Barang kepada Pemerintah Pusat	0,00	108.030.000,00	0,00
b)	Beban Hibah kepada Badan dan Lembaga yang Bersifat Nirlaba, Sukarela dan Sosial yang Dibentuk Berdasarkan Peraturan Perundang-Undangan	34.721.754.466,00	27.142.375.500,00	127,92
(1)	Beban Hibah Uang	28.500.912.000,00	27.118.501.500,00	105,10
(2)	Beban Hibah Barang	6.220.842.466,00	23.874.000,00	26.056,98
c)	Beban Hibah kepada Badan dan Lembaga Nirlaba, Sukarela dan Sosial yang Telah Memiliki Surat Keterangan Terdaftar	11.582.461.930,00	10.614.827.000,00	109,12
(1)	Beban Hibah Uang	4.996.825.000,00	2.034.000.000,00	245,66
(2)	Beban Hibah Barang	6.585.636.930,00	8.580.827.000,00	76,75



PEMERINTAH KABUPATEN SUKOHARJO
CATATAN ATAS LAPORAN KEUANGAN
Untuk tahun yang berakhir pada tanggal 31 Desember 2022

No.	Beban Hibah	Tahun 2022	Tahun 2021	Tren (%)
d)	Beban Hibah kepada Badan dan Lembaga Nirlaba, Sukarela Bersifat Sosial Kemasyarakatan	3.689.983.656,00	6.154.242.774,00	59,96
(1)	Beban Hibah Uang	2.056.000.000,00	4.581.820.976,00	44,87
(2)	Beban Hibah Barang	1.633.983.656,00	1.572.421.798,00	103,92
e)	Beban Hibah kepada Koperasi	60.309.000,00	130.000.000,00	46,39
(1)	Beban Hibah Uang kepada Koperasi	0,00	130.000.000,00	0,00
(2)	Beban Hibah Barang kepada Koperasi	60.309.000,00	0,00	0,00
f)	Beban Hibah Bantuan Keuangan kepada Partai Politik	1.128.520.000,00	1.128.520.000,00	100,00
(1)	Beban Hibah berupa Bantuan Keuangan kepada Partai Politik	1.128.520.000,00	1.128.520.000,00	100,00
	Jumlah	51.183.029.052,00	45.277.995.274,00	113,04

Rincian Beban Hibah Periode 1 Januari 2022 sampai dengan 31 Desember 2022, melalui OPD terkait dengan rincian sebagai berikut :

Tabel 5.4.30
Beban Hibah Berupa Uang Menurut OPD

(dalam rupiah)

No.	Beban Hibah	Tahun 2022	Tahun 2021	Tren (%)
1	Dinas Pendidikan Dan Kebudayaan	8.106.356.000,00	13.715.795.000,00	59,10
2	Dinas Kesehatan	250.000.000,00	180.000.000,00	138,89
3	Dinas Pekerjaan Umum Dan Penataan Ruang	4.309.748.122,00	4.693.043.476,00	91,83
4	Dinas Perumahan Dan Kawasan Pemukiman	439.950.000,00	1.016.028.000,00	43,30
5	Kesatuan Bangsa Dan Politik	19.729.639.000,00	9.452.520.000,00	208,72
6	Badan Penanggulangan Bencana Daerah	120.000.000,00	106.500.000,00	112,68
7	DPPKBP3A	582.750.000,00	677.767.798,00	85,98
8	Dinas Pangan	1.397.766.430,00	955.810.000,00	146,24
9	Dinas Lingkungan Hidup	493.159.000,00	695.310.000,00	70,93
10	Dinas Komunikasi Dan Informasi	0,00	99.630.000,00	0,00
11	Dinas Perdagangan Koperasi Usaha Kecil Dan Menengah	80.309.000,00	170.000.000,00	47,24
12	Dinas Kepemudaan Dan Olah Raga	2.466.500.000,00	1.757.000.000,00	140,38



PEMERINTAH KABUPATEN SUKOHARJO
CATATAN ATAS LAPORAN KEUANGAN
Untuk tahun yang berakhir pada tanggal 31 Desember 2022

No.	Beban Hibah	Tahun 2022	Tahun 2021	Tren (%)
13	Dinas Pertanian Dan Perikanan	9.698.195.500,00	8.615.017.000,00	112,57
14	Kecamatan Sukoharjo	2.906.500.000,00	2.591.956.000,00	112,14
15	Kecamatan Bendosari	156.656.000,00	223.218.000,00	70,18
16	Kecamatan Polokarto	0,00	8.400.000,00	0,00
17	Kecamatan Kartasura	445.500.000,00	320.000.000,00	139,22
	Jumlah	51.183.029.052,00	45.277.995.274,00	113,04

Beban Hibah di LO sebesar Rp51.183.029.052,00 terdapat selisih sebesar (Rp9.850.130.278,00) dibandingkan Belanja Hibah di LRA sebesar Rp61.033.159.330,00. Selisih tersebut terdiri atas saldo awal persediaan untuk diserahkan kepada masyarakat sebesar Rp3.915.073.600,00, saldo akhir persediaan untuk diserahkan kepada masyarakat sebesar (Rp2.061.982.534,00), belanja hibah BOP pendidikan PAUD dan pendidikan kesetaraan sebesar (Rp12.267.449.000,00), reklas aset tetap ke beban hibah sebesar Rp466.010.534,00, dan piutang uang muka tahun 2021 sebesar Rp98.217.122,00.

D.2.h. Beban Bantuan Sosial

	Tahun 2022	Tahun 2021	Tren (%)
Beban Bantuan Sosial	2.307.915.541,00	17.101.059.800,00	13,50

Beban Bantuan Sosial adalah pemberian bantuan berupa uang/ barang dari pemerintah daerah kepada individu, keluarga, kelompok dan/ atau masyarakat yang sifatnya tidak secara terus menerus dan selektif yang bertujuan untuk melindungi dari kemungkinan terjadinya risiko sosial.

Rincian Beban Bantuan Sosial Periode 1 Januari 2022 sampai dengan 31 Desember 2022 adalah sebagai berikut :

Tabel 5.4.31
Beban Bantuan Sosial

(dalam rupiah)

No.	Beban Bantuan Sosial	Tahun 2022	Tahun 2021	Tren (%)
a)	Beban Bantuan Sosial Uang yang direncanakan kepada Individu	2.307.915.541,00	16.306.000.000,00	14,15



PEMERINTAH KABUPATEN SUKOHARJO
CATATAN ATAS LAPORAN KEUANGAN
Untuk tahun yang berakhir pada tanggal 31 Desember 2022

No.	Beban Bantuan Sosial	Tahun 2022	Tahun 2021	Tren (%)
(1)	Bantuan Pemugaran Rumah Tidak Layak Huni(RTLH)	2.230.000.000,00	8.800.000.000,00	25,34
(2)	Bantuan Uang Duka bagi Keluarga Penduduk Miskin	39.915.541,00	7.494.000.000,00	0,53
(3)	Bantuan Sosial Peserta Keluarga Berencana Medis Operasi Pria	38.000.000,00	12.000.000,00	316,67
b)	Beban Bantuan Sosial Barang yang Direncanakan kepada Individu	0,00	199.059.800,00	0,00
(1)	Dinas Sosial berupa bantuan alat disabilitas	0,00	199.059.800,00	0,00
c)	Beban Bantuan Sosial Uang yang direncanakan kepada Keluarga	0,00	596.000.000,00	0,00
(1)	Bantuan Stimulan Jamban	0,00	566.000.000,00	0,00
(2)	Bantuan Air Bersih	0,00	30.000.000,00	0,00
	Jumlah	2.307.915.541,00	17.101.059.800,00	13,50

Rincian Beban Bantuan Sosial Periode 1 Januari 2022 sampai dengan 31 Desember 2022, melalui OPD terkait dengan rincian sebagai berikut :

Tabel 5.4.32
Beban Bantuan Sosial

(dalam rupiah)

No.	Beban Bantuan Sosial	Tahun 2022	Tahun 2021	Tren (%)
1	Dinas Kesehatan	0,00	566.000.000,00	0,00
2	Dinas Perumahan Dan Kawasan Pemukiman	2.230.000.000,00	8.800.000.000,00	25,34
3	Dinas Sosial	39.915.541,00	7.693.059.800,00	0,52
4	DPPKBP3A	38.000.000,00	12.000.000,00	316,67
5	Badan Keuangan Daerah	0,00	30.000.000,00	0,00
	Jumlah	2.307.915.541,00	17.101.059.800,00	13,50

D.2.i. Beban Penyusutan dan Amortisasi

	Tahun 2022	Tahun 2021	Tren (%)
Beban Penyusutan dan Amortisasi	180.606.683.989,30	174.822.090.554,50	103,31

Beban Penyusutan dan Amortisasi adalah beban yang terjadi akibat penurunan manfaat ekonomi atau potensi jasa terjadi pada saat penurunan nilai aset sehubungan dengan penggunaan aset bersangkutan/berlalu waktu.



PEMERINTAH KABUPATEN SUKOHARJO
CATATAN ATAS LAPORAN KEUANGAN
Untuk tahun yang berakhir pada tanggal 31 Desember 2022

Rincian Beban Penyusutan dan Amortisasi Periode 1 Januari 2022 sampai dengan 31 Desember 2022 adalah sebagai berikut :

Tabel 5.4.33
Beban Penyusutan dan Amortisasi

(dalam rupiah)

No.	Beban Penyusutan dan Amortisasi	Tahun 2022	Tahun 2021	Tren (%)
1	Beban Penyusutan Aset Tetap	179.348.118.149,00	174.081.959.974,00	103,03
2	Beban Penyusutan Properti Investasi	489.451.758,00	0,00	0,00
3	Beban Amortisasi Aset Tak Berwujud	769.114.082,30	740.130.580,50	103,92
	Jumlah	180.606.683.989,30	174.822.090.554,50	103,31

Beban Penyusutan dan Amortisasi menurut Organisasi Perangkat Daerah adalah sebagai berikut :

Tabel 5.4.34
Beban Penyusutan dan Amortisasi menurut OPD

(dalam rupiah)

No.	Beban Penyusutan dan Amortisasi	Tahun 2022	Tahun 2021	Tren (%)
1	Dinas Pendidikan Dan Kebudayaan	20.439.752.375,00	21.068.012.978,00	97,02
2	Dinas Kesehatan	9.559.504.062,50	8.385.201.011,50	114,00
3	Rumah Sakit Umum Daerah	17.619.260.018,67	18.230.992.277,00	96,64
4	Dinas Pekerjaan Umum Dan Penataan Ruang	73.692.996.326,00	71.515.501.007,50	103,04
5	Dinas Perumahan Dan Kawasan Pemukiman	7.108.706.284,00	3.812.581.416,00	186,45
6	Kesatuan Bangsa Dan Politik	197.735.772,00	72.392.030,00	273,15
7	Satuan Polisi Pamong Praja	848.840.901,00	1.398.319.758,00	60,70
8	Badan Penanggulangan Bencana Daerah	113.816.476,00	269.568.613,00	42,22
9	Dinas Sosial	226.437.103,00	250.137.977,00	90,52
10	Dinas Perindustrian Dan Tenaga Kerja	512.975.847,00	655.241.302,00	78,29
11	DPPKBP3A	918.398.046,00	962.077.481,00	95,46
12	Dinas Pangan	209.660.823,00	230.584.735,00	90,93
13	Dinas Lingkungan Hidup	3.074.618.414,00	2.578.426.454,00	119,24
14	Dinas Kependudukan Dan Pencatatan Sipil	753.033.917,00	746.427.127,00	100,89



PEMERINTAH KABUPATEN SUKOHARJO
CATATAN ATAS LAPORAN KEUANGAN
Untuk tahun yang berakhir pada tanggal 31 Desember 2022

No.	Beban Penyusutan dan Amortisasi	Tahun 2022	Tahun 2021	Tren (%)
15	Dinas Pemberdayaan Masyarakat Dan Desa	327.790.542,00	303.581.478,00	107,97
16	Dinas Perhubungan	2.087.332.831,00	2.185.335.133,00	95,52
17	Dinas Komunikasi Dan Informasi	2.089.317.385,00	1.536.275.113,00	136,00
18	Dinas Perdagangan Koperasi Usaha Kecil Dan Menengah	3.562.190.625,00	3.625.712.620,00	98,25
19	Dinas Kepemudaan Dan Olah Raga	324.903.768,00	422.592.552,00	76,88
20	Dinas Kearsipan Dan Perpustakaan	282.038.415,00	302.191.498,00	93,33
21	Dinas Pertanian Dan Perikanan	1.970.584.570,00	3.926.166.599,00	50,19
22	Sekretariat Daerah	8.189.218.220,00	7.703.970.814,00	106,30
23	Sekretariat DPRD	3.339.526.227,00	2.897.161.127,00	115,27
24	Dinas Penanaman Modal Dan Pelayanan Terpadu Satu Pintu	1.546.845.936,00	376.895.060,00	410,42
25	Kecamatan Weru	132.467.179,00	163.526.096,00	81,01
26	Kecamatan Bulu	126.183.187,00	136.190.397,00	92,65
27	Kecamatan Tawangsari	110.031.839,00	138.622.236,00	79,38
28	Kecamatan Sukoharjo	13.152.834.583,00	12.494.925.231,00	105,27
29	Kecamatan Nguter	128.897.851,00	152.599.519,00	84,47
30	Kecamatan Bendosari	1.870.048.114,00	1.833.019.773,00	102,02
31	Kecamatan Polokarto	107.775.271,00	123.458.505,00	87,30
32	Kecamatan Mojolaban	116.193.363,00	140.410.231,00	82,75
33	Kecamatan Grogol	89.751.491,00	139.200.938,00	64,48
34	Kecamatan Baki	117.102.200,00	152.550.785,00	76,76
35	Kecamatan Gatak	165.239.210,00	189.475.592,00	87,21
36	Kecamatan Kartasura	2.324.808.070,00	2.278.089.525,00	102,05
37	Inspektorat	378.059.955,00	391.253.245,00	96,63
38	Badan Perencanaan Penelitian Dan Pengembangan Daerah	470.732.602,50	474.875.290,00	99,13
39	Badan Keuangan Daerah	1.723.237.396,63	2.046.211.887,50	84,22
40	Badan Kepegawaian Pendidikan Dan Pelatihan	597.836.793,00	512.335.143,00	116,69
	Jumlah	180.606.683.989,30	174.822.090.554,50	103,31



PEMERINTAH KABUPATEN SUKOHARJO
CATATAN ATAS LAPORAN KEUANGAN
Untuk tahun yang berakhir pada tanggal 31 Desember 2022

Masing-masing Beban Penyusutan dan Amortisasi dapat dirinci sebagai berikut :

1) Beban Penyusutan Aset Tetap.

Rincian Beban Penyusutan Aset Tetap Periode 1 Januari 2022 sampai dengan 31 Desember 2022 adalah sebagai berikut:

Tabel 5.4.35
Beban Penyusutan Aset Tetap menurut OPD

(dalam rupiah)

No.	Beban Penyusutan Aset Tetap	Tahun 2022	Tahun 2021	Tren (%)
1	Dinas Pendidikan Dan Kebudayaan	20.152.764.000,00	21.061.637.103,00	95,68
2	Dinas Kesehatan	9.551.776.650,00	8.377.473.599,00	114,02
3	Rumah Sakit Umum Daerah	17.612.780.852,00	18.118.492.277,00	97,21
4	Dinas Pekerjaan Umum Dan Penataan Ruang	73.637.526.301,00	71.308.244.452,00	103,27
5	Dinas Perumahan Dan Kawasan Pemukiman	7.108.706.284,00	3.812.581.416,00	186,45
6	Kesatuan Bangsa Dan Politik	197.735.772,00	72.392.030,00	273,15
7	Satuan Polisi Pamong Praja	848.840.901,00	1.398.319.758,00	60,70
8	Badan Penanggulangan Bencana Daerah	113.816.476,00	269.568.613,00	42,22
9	Dinas Sosial	226.437.103,00	250.137.977,00	90,52
10	Dinas Perindustrian Dan Tenaga Kerja	512.975.847,00	655.241.302,00	78,29
11	DPPKBP3A	918.398.046,00	962.077.481,00	95,46
12	Dinas Pangan	209.660.823,00	230.584.735,00	90,93
13	Dinas Lingkungan Hidup	3.074.618.414,00	2.578.426.454,00	119,24
14	Dinas Kependudukan Dan Pencatatan Sipil	753.033.917,00	746.427.127,00	100,89
15	Dinas Pemberdayaan Masyarakat Dan Desa	327.790.542,00	303.581.478,00	107,97
16	Dinas Perhubungan	2.067.160.531,00	2.165.162.833,00	95,47
17	Dinas Komunikasi Dan Informasi	1.944.536.135,00	1.391.493.863,00	139,74
18	Dinas Perdagangan Koperasi Usaha Kecil Dan Menengah	3.070.913.588,00	3.613.275.120,00	84,99
19	Dinas Kepemudaan Dan Olah Raga	324.903.768,00	422.592.552,00	76,88
20	Dinas Kearsipan Dan Perpustakaan	282.038.415,00	302.191.498,00	93,33
21	Dinas Pertanian Dan Perikanan	1.949.474.570,00	3.905.056.599,00	49,92



PEMERINTAH KABUPATEN SUKOHARJO
CATATAN ATAS LAPORAN KEUANGAN
Untuk tahun yang berakhir pada tanggal 31 Desember 2022

No.	Beban Penyusutan Aset Tetap	Tahun 2022	Tahun 2021	Tren (%)
22	Sekretariat Daerah	8.189.218.220,00	7.703.970.814,00	106,30
23	Sekretariat DPRD	3.335.776.227,00	2.895.286.127,00	115,21
24	Dinas Penanaman Modal Dan Pelayanan Terpadu Satu Pintu	1.536.932.186,00	344.629.485,00	445,97
25	Kecamatan Weru	132.467.179,00	163.526.096,00	81,01
26	Kecamatan Bulu	126.183.187,00	136.190.397,00	92,65
27	Kecamatan Tawangsari	110.031.839,00	138.622.236,00	79,38
28	Kecamatan Sukoharjo	13.152.834.583,00	12.494.925.231,00	105,27
29	Kecamatan Nguter	128.897.851,00	152.599.519,00	84,47
30	Kecamatan Bendosari	1.870.048.114,00	1.833.019.773,00	102,02
31	Kecamatan Polokarto	107.775.271,00	123.458.505,00	87,30
32	Kecamatan Mojlaban	116.193.363,00	140.410.231,00	82,75
33	Kecamatan Grogol	89.751.491,00	139.200.938,00	64,48
34	Kecamatan Baki	117.102.200,00	152.550.785,00	76,76
35	Kecamatan Gatak	165.239.210,00	189.475.592,00	87,21
36	Kecamatan Kartasura	2.324.808.070,00	2.278.089.525,00	102,05
37	Inspektorat	378.059.955,00	391.253.245,00	96,63
38	Badan Perencanaan Penelitian Dan Pengembangan Daerah	417.669.665,00	444.147.165,00	94,04
39	Badan Keuangan Daerah	1.565.403.810,00	1.903.310.900,00	82,25
40	Badan Kepegawaian Pendidikan Dan Pelatihan	597.836.793,00	512.335.143,00	116,69
	Jumlah	179.348.118.149,00	174.081.959.974,00	103,03

2) Beban Penyusutan Properti Investasi

Rincian Beban Amortisasi Aset Tak Berwujud Periode 1 Januari 2022 sampai dengan 31 Desember 2022 adalah sebagai berikut :

No.	Beban Penyusutan Properti Investasi	Tahun 2022	Tahun 2021	Tren (%)
1	Dinas Perdagangan Koperasi Usaha Kecil dan Menengah	478.839.537,00	0,00	0,00
2	Badan Keuangan Daerah	10.612.221,00	0,00	0,00
	Jumlah	489.451.758,00	0,00	0,00



PEMERINTAH KABUPATEN SUKOHARJO
CATATAN ATAS LAPORAN KEUANGAN
Untuk tahun yang berakhir pada tanggal 31 Desember 2022

3) Beban Amortisasi Aset Tak Berwujud.

Rincian Beban Amortisasi Aset Tak Berwujud Periode 1 Januari 2022 sampai dengan 31 Desember 2022 adalah sebagai berikut :

Tabel 5.4.36
Beban Amortisasi Aset Tak berwujud

(dalam rupiah)

No.	Beban Amortisasi Aset Tak Berwujud	Tahun 2022	Tahun 2021	Tren (%)
1	Dinas Pendidikan dan Kebudayaan	286.988.375,00	6.375.875,00	4.501,16
2	Dinas Kesehatan	7.727.412,50	7.727.412,50	100,00
3	Rumah Sakit Umum Daerah	6.479.166,67	112.500.000,00	5,76
4	Dinas Pekerjaan Umum Dan Penataan Ruang	55.470.025,00	207.256.555,50	26,76
5	Dinas Perhubungan	20.172.300,00	20.172.300,00	100,00
6	Dinas Komunikasi Dan Informasi	144.781.250,00	144.781.250,00	100,00
7	Dinas Perdagangan Koperasi Usaha Kecil Dan Menengah	12.437.500,00	12.437.500,00	100,00
8	Dinas Pertanian dan Perikanan	21.110.000,00	21.110.000,00	100,00
9	Sekretariat DPRD	3.750.000,00	1.875.000,00	200,00
10	Dinas Penanaman Modal Dan Pelayanan Terpadu Satu Pintu	9.913.750,00	32.265.575,00	30,73
11	Badan Perencanaan Penelitian Dan Pengembangan Daerah	53.062.937,50	30.728.125,00	172,69
12	Badan Keuangan Daerah	147.221.365,63	142.900.987,50	103,02
	Jumlah	769.114.082,30	740.130.580,50	103,92

D.2.j. Beban Penyisihan Piutang

	Tahun 2022	Tahun 2021	Tren (%)
Beban Penyisihan Piutang	2.945.466.166,30	4.640.344.686,80	63,48

Beban Penyisihan Piutang merupakan cadangan yang harus dibentuk sebesar persentase tertentu dari akun piutang terkait ketertagihan piutang.

Rincian Beban Penyisihan Piutang Periode 1 Januari 2022 sampai dengan 31 Desember 2022 adalah sebagai berikut:



PEMERINTAH KABUPATEN SUKOHARJO
CATATAN ATAS LAPORAN KEUANGAN
Untuk tahun yang berakhir pada tanggal 31 Desember 2022

Tabel 5.4.37
Beban Penyisihan Piutang

(dalam rupiah)

No.	Beban Penyisihan Piutang	Tahun 2022	Tahun 2021	Tren (%)
a)	Beban Penyisihan Piutang Pajak	2.583.579.300,30	4.602.475.016,80	56,13
(1)	Beban Penyisihan Piutang pajak Hotel	14.797.707,50	99.474.290,50	14,88
(2)	Beban Penyisihan Piutang pajak Restoran	38.904.307,80	48.626.711,00	80,01
(3)	Beban Penyisihan Piutang pajak Hiburan	1.790.396,75	2.087.876,75	85,75
(4)	Beban Penyisihan Piutang pajak Reklame	7.407.819,15	13.685.409,60	54,13
(5)	Beban Penyisihan Piutang pajak Parkir	3.186.667,50	2.332.852,50	136,60
(6)	Beban Penyisihan Piutang pajak Air Tanah	16.624.177,85	9.954.289,70	167,01
(7)	Beban Penyisihan Piutang pajak Mineral bukan Logam	0,00	22.727.250,00	0,00
(8)	Beban Penyisihan Piutang pajak Bumi dan Bangunan	2.500.868.223,75	4.403.586.336,75	56,79
b)	Beban Penyisihan Piutang Retribusi	361.886.866,00	37.869.670,00	955,61
(1)	Beban Penyisihan Piutang Retribusi Pengawasan dan Pengendalian Menara Telekomunikasi	359.548.966,00	0,00	0,00
(2)	Beban Penyisihan Piutang Retribusi Izin Mendirikan Bangunan	2.337.900,00	37.869.670,00	6,17
	Jumlah	2.945.466.166,30	4.640.344.686,80	63,48

Rincian Beban Penyisihan Piutang menurut OPD pada tahun 2022 dapat dirinci sebagai berikut :

Tabel 5.4.38
Beban Penyisihan Piutang menurut OPD

(dalam rupiah)

No.	Beban Penyisihan Piutang	Tahun 2022	Tahun 2021	Tren (%)
1	Dinas Pekerjaan Umum Dan Penataan Ruang	359.548.966,00	0,00	0,00
2	Dinas Penanaman Modal Dan Pelayanan Terpadu Satu Pintu	2.337.900,00	37.869.670,00	6,17
3	Badan Keuangan Daerah	2.583.579.300,30	4.602.475.016,80	56,13
	Jumlah	2.945.466.166,30	4.640.344.686,80	63,48



PEMERINTAH KABUPATEN SUKOHARJO
CATATAN ATAS LAPORAN KEUANGAN
Untuk tahun yang berakhir pada tanggal 31 Desember 2022

D.2.k. Beban Lain-lain.

	Tahun 2022	Tahun 2021	Tren (%)
Beban Lain-lain	1.289.375.178,00	10.769.385.446,00	11,97

Beban lain-lain terdiri atas Aset Tetap yang Tidak Memenuhi Batas Kapitalisasi (Ekstrakomptabel), beban dari dana non APBD dan reklas dari belanja modal yang gagal bangun.

Rincian Beban Lain-lain Periode 1 Januari 2022 sampai dengan 31 Desember 2022 adalah sebagai berikut:

Tabel 5.4.39
Beban Lain-lain

(dalam rupiah)

No.	Beban Lain-lain	Tahun 2022	Tahun 2021	Tren (%)
1	Beban Ekstrakomptabel Peralatan dan Mesin	1.269.346.378,00	2.546.130.321,00	49,85
2	Beban Ekstrakomptabel Gedung dan Bangunan	20.028.800,00	0,00	0,00
3	Beban dari Dana Non APBD	0,00	8.223.255.125,00	0,00
	Jumlah	1.289.375.178,00	10.769.385.446,00	11,97

Rincian Beban Lain-lain menurut Organisasi Perangkat Daerah dapat dijelaskan sebagai berikut :

Tabel 5.4.40
Beban Lain-lain Menurut OPD

(dalam rupiah)

No.	Beban Lain-lain	Tahun 2022	Tahun 2021	Tren (%)
1	Dinas Pendidikan Dan Kebudayaan	884.151.245,00	1.851.079.290,00	47,76
2	Dinas Kesehatan	233.446.333,00	344.747.830,00	67,72
3	Rumah Sakit Umum Daerah	6.537.000,00	14.267.000,00	45,82
4	Dinas Perumahan Dan Kawasan Pemukiman	900.000,00	0,00	0,00
5	Satuan Polisi Pamong Praja	10.850.000,00	500.000,00	2.170,00
6	Badan Penanggulangan Bencana Daerah	3.100.000,00	13.950.000,00	22,22
7	Dinas Sosial	480.000,00	535.000,00	89,72



PEMERINTAH KABUPATEN SUKOHARJO
CATATAN ATAS LAPORAN KEUANGAN
Untuk tahun yang berakhir pada tanggal 31 Desember 2022

No.	Beban Lain-lain	Tahun 2022	Tahun 2021	Tren (%)
8	Dinas Perindustrian Dan Tenaga Kerja	1.000.000,00	0,00	0,00
9	DPPKBP3A	0,00	23.048.153,00	0,00
10	Dinas Pangan	760.000,00	0,00	0,00
11	Dinas Lingkungan Hidup	0,00	3.750.000,00	0,00
12	Dinas Kependudukan Dan Pencatatan Sipil	1.200.000,00	770.000,00	155,84
13	Dinas Pemberdayaan Masyarakat Dan Desa	250.000,00	495.000,00	50,51
14	Dinas Perhubungan	1.500.000,00	500.000,00	300,00
15	Dinas Komunikasi Dan Informasi	0,00	5.200.000,00	0,00
16	Dinas Perdagangan Koperasi Usaha Kecil Dan Menengah	585.000,00	0,00	0,00
17	Dinas Kepemudaan Dan Olah Raga	470.000,00	78.967.900,00	0,60
18	Dinas Kearsipan Dan Perpustakaan	0,00	490.000,00	0,00
19	Dinas Pertanian Dan Perikanan	31.214.300,00	8.324.300.625,00	0,37
20	Sekretariat Daerah	0,00	28.063.178,00	0,00
21	Sekretariat DPRD	7.175.000,00	9.750.000,00	73,59
22	Dinas Penanaman Modal Dan Pelayanan Terpadu Satu Pintu	13.760.800,00	40.763.720,00	33,76
23	Kecamatan Bulu	400.000,00	0,00	0,00
24	Kecamatan Tawangsari	0,00	1.950.000,00	0,00
25	Kecamatan Sukoharjo	65.683.000,00	1.050.000,00	6.255,52
26	Kecamatan Nguter	2.440.000,00	4.279.000,00	57,02
27	Kecamatan Bendosari	624.000,00	8.504.500,00	7,34
28	Kecamatan Polokarto	0,00	1.000.000,00	0,00
29	Kecamatan Mojolaban	4.800.000,00	3.845.000,00	124,84
30	Kecamatan Grogol	0,00	3.250.000,00	0,00
31	Kecamatan Gatak	0,00	2.769.250,00	0,00
32	Badan Perencanaan Penelitian Dan Pengembangan Daerah	1.000.000,00	0,00	0,00
33	Badan Keuangan Daerah	17.048.500,00	1.560.000,00	1.092,85
	Jumlah	1.289.375.178,00	10.769.385.446,00	11,97



PEMERINTAH KABUPATEN SUKOHARJO
CATATAN ATAS LAPORAN KEUANGAN
Untuk tahun yang berakhir pada tanggal 31 Desember 2022

D.2.1. Beban Transfer

	Tahun 2022	Tahun 2021	Tren (%)
Beban Transfer	196.674.539.000,00	184.440.005.600,00	106,63

Beban Transfer merupakan beban berupa pengeluaran uang atau kewajiban untuk mengeluarkan uang dari pemerintah daerah kepada entitas pelaporan lain yang diwajibkan oleh peraturan perundang-undangan.

Rincian Beban Transfer Periode 1 Januari 2022 sampai dengan 31 Desember 2022 adalah sebagai berikut:

Tabel 5.4.41
Beban Transfer

(dalam rupiah)

No.	Beban Transfer	Tahun 2022	Tahun 2021	Tren (%)
a)	Beban Bagi Hasil	27.436.569.000,00	20.319.837.000,00	135,02
(1)	Beban Bagi Hasil Pajak Daerah Kepada Desa	25.782.582.000,00	19.016.232.000,00	135,58
(2)	Beban Bagi Hasil Retribusi Daerah Kepada Desa	1.653.987.000,00	1.303.605.000,00	126,88
b)	Beban Bantuan Keuangan	169.237.970.000,00	164.120.168.600,00	103,12
(1)	Beban Bantuan Keuangan Umum antar Daerah Kabupaten/Kota	500.000.000,00	0,00	0,00
(2)	Beban Bantuan Keuangan Umum Daerah kepada Desa	102.903.360.000,00	109.475.460.000,00	94,00
(3)	Beban Bantuan Keuangan Khusus Daerah kepada Desa	65.834.610.000,00	54.644.708.600,00	120,48
	Jumlah	196.674.539.000,00	184.440.005.600,00	106,63

3. SURPLUS/ DEFISIT DARI KEGIATAN NON OPERASIONAL

	Tahun 2022	Tahun 2021	Tren (%)
Surplus/ Defisit dari Kegiatan Non Operasional	(2.060.661.247,95)	(10.404.009.945,47)	19,81

Surplus/defisit dari kegiatan non operasional adalah kenaikan atau penurunan Ekuitas yang berasal dari kegiatan non operasional diantaranya surplus/defisit penjualan Aset non lancar, surplus/defisit penyelesaian kewajiban jangka panjang, dan surplus/defisit dari kegiatan non operasional lainnya.



PEMERINTAH KABUPATEN SUKOHARJO
CATATAN ATAS LAPORAN KEUANGAN
Untuk tahun yang berakhir pada tanggal 31 Desember 2022

Rincian Surplus/ Defisit dari Kegiatan Non Operasional Periode 1 Januari 2022 sampai dengan 31 Desember 2022 adalah sebagai berikut:

Tabel 5.4.42
Surplus/ Defisit dari Kegiatan Non Operasional

(dalam rupiah)

No.	Surplus/ Defisit dari Kegiatan Non Operasional	Tahun 2022	Tahun 2021	Tren (%)
a.	Surplus Non Operasional	834.296.637,00	112.427.500,00	742,08
1)	Surplus Penjualan/ Pertukaran/ Pelepasan Aset Non Lancar	834.296.637,00	112.427.500,00	742,08
b.	Defisit Non Operasional	2.894.957.884,95	10.516.437.445,47	27,53
1)	Defisit Penjualan/ Pertukaran/ Pelepasan Aset Non Lancar	2.894.957.884,95	10.516.437.445,47	27,53
	Surplus/ Defisit	(2.060.661.247,95)	(10.404.009.945,47)	19,81

4. POS LUAR BIASA

	Tahun 2022	Tahun 2021	Tren (%)
Pos Luar Biasa	(53.657.650,00)	(96.670.733,00)	55,51

Pos Luar Biasa adalah Surplus/ Defisit dari Pendapatan Luar Biasa dan Beban Luar Biasa yang terjadi karena kejadian yang tidak dapat diramalkan terjadi pada awal tahun anggaran, tidak diharapkan terjadi berulang-ulang, dan kejadian diluar kendali entitas pemerintah.

Pos Luar Biasa Periode 1 Januari 2022 sampai dengan 31 Desember 2022 adalah sebagai berikut:

Tabel 5.4.43
Beban Luar Biasa

(dalam rupiah)

No.	Pos Luar Biasa	Tahun 2022	Tahun 2021	Tren (%)
a.	Pendapatan Luar Biasa	0,00	0,00	0,00
1)	Pendapatan Luar Biasa	0,00	0,00	0,00
b.	Beban Luar Biasa	53.657.650,00	96.670.733,00	55,51
1)	Beban Luar Biasa	53.657.650,00	96.670.733,00	55,51
	Pos Luar Biasa	(53.657.650,00)	(96.670.733,00)	55,51

Beban Luar Biasa sebesar Rp53.657.650,00 adalah pengembalian BPHTB.



5. SURPLUS/DEFISIT LO

Surplus/Defisit - LO merupakan selisih antara pendapatan-LO dan beban selama satu periode pelaporan setelah diperhitungkan surplus/defisit dari kegiatan non operasional dan pos luar biasa.

Surplus/Defisit pada Laporan Operasional Periode 1 Januari 2022 sampai dengan 31 Desember 2022 adalah sebagai berikut:

Tabel 5.4.44
Surplus/ Defisit LO

(dalam rupiah)

No.	Surplus/ Defisit LO	Tahun 2022	Tahun 2021	Tren (%)
1	Surplus/ Defisit LO	284.766.274.615,19	544.363.966.816,65	52,67
	Jumlah	284.766.274.615,19	544.363.966.816,65	52,21



PEMERINTAH KABUPATEN SUKOHARJO
CATATAN ATAS LAPORAN KEUANGAN
Untuk tahun yang berakhir pada tanggal 31 Desember 2022

E. LAPORAN ARUS KAS

Laporan Arus Kas menyajikan arus penerimaan dan pengeluaran kas pada BUD selama periode akuntansi.

Ringkasan Laporan Arus Kas Tahun Anggaran 2022 dan 2021 adalah sebagai berikut:

Tabel 5.6.1
Ringkasan Arus Kas

(dalam rupiah)

Uraian		Tahun 2022	Tahun 2021
1.	Aktivitas Operasi	192.416.338.236,00	312.963.190.955,00
2.	Aktivitas Investasi	(249.687.915.027,00)	(309.621.836.395,00)
3.	Aktivitas Pendanaan	0,00	0,00
4.	Aktivitas Transitoris	0,00	0,00
Kenaikan / (Penurunan) Kas		(57.271.576.791,00)	3.341.354.560,00
Saldo Awal Kas		361.683.602.117,00	358.453.599.194,00
Saldo Akhir Kas		304.412.025.326,00	361.794.953.754,00

Saldo Akhir Kas Pemerintah Kabupaten Sukoharjo Tahun Anggaran 2022 sebesar Rp304.412.025.326,00 yang berarti turun sebesar Rp57.382.928.428,00 atau 15,86% terhadap Saldo Akhir Kas Tahun Anggaran 2021 yaitu sebesar Rp361.794.953.754,00.

Saldo Awal Kas Daerah, Kas di Bendahara Pengeluaran, Kas di Bendahara BLUD, Kas di Bendahara BLUD dan Kas di Bendahara Dana BOS adalah sebagai berikut:

Tabel 5.6.2
Saldo Awal

(dalam rupiah)

Saldo Awal		Tahun 2022	Tahun 2021
1)	Kas Daerah	243.468.779.412,00	292.917.233.361,00
2)	Kas Di Bendahara Pengeluaran	0,00	0,00
3)	Kas Di Bendahara Penerimaan	89.955.000,00	0,00
4)	Kas Di Bendahara BLUD	118.109.166.081,00	64.757.420.956,00
5)	Kas Di Bendahara Dana BOS	15.701.624,00	778.944.877,00
Jumlah		361.683.602.117,00	358.453.599.194,00

Saldo Awal Tahun Anggaran 2022 sebesar Rp361.683.602.117,00 yang berarti meningkat sebesar Rp3.230.002.923,00 atau 0,90% dari Saldo Awal Tahun Anggaran 2021 sebesar Rp358.453.599.194,00.

Saldo Akhir Kas Daerah, Kas di Bendahara Pengeluaran, Kas di Bendahara BLUD, Kas di Bendahara BLUD dan Kas di Bendahara Dana BOS adalah sebagai berikut:



PEMERINTAH KABUPATEN SUKOHARJO
CATATAN ATAS LAPORAN KEUANGAN
Untuk tahun yang berakhir pada tanggal 31 Desember 2022

Tabel 5.6.3
Saldo Akhir

(dalam rupiah)

Saldo Akhir		Tahun 2022	Tahun 2021
1)	Kas Daerah	201.577.591.899,00	243.468.779.412,00
2)	Kas Di Bendahara Pengeluaran	0,00	0,00
3)	Kas Di Bendahara Penerimaan	38.700.000,00	89.955.000,00
4)	Kas Di Bendahara BLUD	102.676.737.482,00	118.109.165.081,00
5)	Kas Di Bendahara Dana BOS	118.995.945,00	127.054.261,00
Jumlah		304.412.025.326,00	361.794.953.754,00

Saldo Akhir Tahun Anggaran 2022 sebesar Rp304.412.025.326,00 yang berarti turun sebesar Rp57.382.928.428,00 atau 15,86% dari Saldo Akhir Tahun Anggaran 2021 sebesar Rp361.794.953.754,00.

Realisasi masing-masing Pos Arus Kas dari tanggal 1 Januari sampai dengan 31 Desember 2022 dan 2021 dapat dijelaskan pada uraian dibawah ini:

1. ARUS KAS DARI AKTIVITAS OPERASI

Rincian Arus Kas dari Aktivitas Operasi dari tanggal 1 Januari sampai dengan 31 Desember 2022 dan 2021 adalah sebagai berikut:

Tabel 5.6.4
Arus Kas dari Aktivitas Operasi

(dalam rupiah)

Aktivitas Operasi		Tahun 2022	Tahun 2021
a.	Arus Masuk Kas	2.013.983.965.754,00	2.118.545.876.324,00
b.	Arus Keluar Kas	1.821.567.627.518,00	1.805.582.685.369,00
Arus Kas dari Aktivitas Operasi		192.416.338.236,00	312.963.190.955,00

Arus Kas dari Aktivitas Operasi Tahun Anggaran 2022 sebesar Rp192.416.338.236,00 yang berarti turun sebesar Rp120.546.852.719,00 atau 38,52% dari Arus Kas dari Aktivitas Operasi Tahun Anggaran 2021 sebesar Rp312.963.190.955,00.

Arus Kas Bersih Aktivitas Operasi merupakan selisih dari Arus Kas Masuk dengan Arus Kas Keluar dengan rincian sebagai berikut :

a. Arus Masuk Kas

Rincian Arus Masuk Kas dari Aktivitas Operasi dari tanggal 1 Januari sampai dengan 31 Desember 2022 dan 2021 adalah sebagai berikut:



PEMERINTAH KABUPATEN SUKOHARJO
CATATAN ATAS LAPORAN KEUANGAN
Untuk tahun yang berakhir pada tanggal 31 Desember 2022

Tabel 5.6.5
Arus Masuk Kas dari Aktivitas Operasi

(dalam rupiah)

Arus Masuk Kas Aktivitas Operasi		Tahun 2022	Tahun 2021
1)	Penerimaan Pajak Daerah	286.451.988.069,00	234.425.731.615,00
2)	Penerimaan Retribusi daerah	19.616.594.010,00	18.364.680.507,00
3)	Penerimaan Hasil Pengelolaan Kekayaan Daerah yang Dipisahkan	39.098.713.731,00	34.782.214.740,00
4)	Penerimaan Lain-lain PAD yang Sah	149.280.729.443,00	239.693.973.826,00
5)	Penerimaan Dana Bagi Hasil Pajak	41.305.169.360,00	46.484.759.001,00
6)	Penerimaan Dana Bagi Hasil Sumber Daya Alam	3.061.966.076,00	2.135.936.752,00
7)	Penerimaan Dana Alokasi Umum	842.689.434.000,00	847.875.034.000,00
8)	Penerimaan Dana Alokasi Khusus	282.296.013.968,00	254.562.284.322,00
9)	Penerimaan Dana Insentif Daerah	0,00	46.509.519.000,00
10)	Penerimaan Dana Otonomi Khusus	0,00	0,00
11)	Penerimaan Dana Penyesuaian	0,00	0,00
12)	Penerimaan Dana Desa	148.559.522.000,00	148.043.106.000,00
13)	Penerimaan Bagi Hasil dari Provinsi	183.400.277.000,00	172.597.941.561,00
14)	Penerimaan Bantuan Keuangan dari Provinsi	14.692.954.000,00	2.319.045.000,00
15)	Penerimaan Hibah	3.530.604.097,00	2.997.000.000,00
16)	Penerimaan Dana Darurat	0,00	0,00
17)	Penerimaan dari Pendapatan Lainnya	0,00	67.754.650.000,00
Jumlah		2.013.983.965.754,00	2.118.545.876.324,00

Arus Masuk Kas dari Aktivitas Operasi Tahun Anggaran 2022 sebesar Rp2.013.983.965.754,00 yang berarti turun sebesar Rp104.561.910.570,00 atau 4,94% dari Arus Masuk Kas dari Aktivitas Operasi Tahun Anggaran 2021 sebesar Rp2.118.545.876.324,00.

Arus Masuk Kas dari Aktivitas Operasi yang terbesar adalah dari penerimaan Dana Alokasi Umum Tahun Anggaran 2022 sebesar Rp842.689.434.000,00.

Arus Masuk Kas yang mengalami penurunan terbesar adalah dari penerimaan Dana Insentif Daerah Tahun Anggaran 2022 sebesar Rp0,00 atau 100% dari penerimaan Dana Insentif Daerah Tahun Anggaran 2021 sebesar Rp46.509.519.000,00, dan dari penerimaan Pendapatan Lainnya Tahun Anggaran 2022 sebesar Rp0,00 atau 100% dari penerimaan Pendapatan Lainnya Tahun Anggaran 2021 sebesar Rp67.754.650.000,00.

Arus Masuk Kas yang mengalami peningkatan terbesar adalah penerimaan Bantuan Keuangan dari Provinsi Tahun Anggaran 2022 sebesar Rp14.692.954.000,00 meningkat sebesar Rp12.373.909.000,00 atau 533,58% dari penerimaan Bantuan Keuangan dari Provinsi Tahun Anggaran 2021 sebesar



PEMERINTAH KABUPATEN SUKOHARJO
CATATAN ATAS LAPORAN KEUANGAN
Untuk tahun yang berakhir pada tanggal 31 Desember 2022

Rp2.319.045.000,00. Selain itu penerimaan Dana Bagi Hasil Sumber Daya Alam Tahun Anggaran 2022 sebesar Rp3.061.966.076,00 meningkat sebesar Rp926.029.324,00 atau 43,35% dari penerimaan Dana Bagi Hasil Sumber Daya Alam Tahun Anggaran 2021 sebesar Rp2.135.936.752,00.

b. Arus Keluar Kas

Rincian Arus Keluar Kas dari Aktivitas Operasi dari tanggal 1 Januari sampai dengan 31 Desember 2022 dan 2021 adalah sebagai berikut:

Tabel 5.6.6
Arus Keluar Kas dari Aktivitas Operasi

(dalam rupiah)

Arus Keluar Kas Aktivitas Operasi		Tahun 2022	Tahun 2021
1)	Pembayaran Pegawai	824.229.915.680,00	830.659.026.029,00
2)	Pembayaran Barang dan Jasa	588.004.129.525,00	575.798.113.836,00
4)	Pembayaran Bunga	0,00	0,00
5)	Pembayaran Subsidi	704.788.792,00	624.509.495,00
6)	Pembayaran Belanja Hibah	61.033.159.330,00	48.541.701.076,00
7)	Pembayaran Belanja Bantuan Sosial	2.307.915.541,00	17.071.059.800,00
8)	Pembayaran Tak Terduga	53.657.650,00	405.163.533,00
9)	Pembayaran Bagi Hasil Pajak ke Desa	25.782.582.000,00	19.016.232.000,00
10)	Pembayaran Bagi Hasil Retribusi ke Desa	1.653.987.000,00	1.303.605.000,00
9)	Pembayaran Bantuan Keuangan antar Daerah Kabupaten/ Kota	500.000.000,00	0,00
10)	Pembayaran Bantuan Keuangan ke Desa	317.297.492.000,00	312.163.274.600,00
Jumlah		1.821.567.627.518,00	1.805.582.685.369,00

Arus Keluar Kas dari Aktivitas Operasi Tahun Anggaran 2022 sebesar Rp1.821.567.627.518,00 meningkat sebesar Rp15.984.942.149,00 atau 0,89% dari Arus Keluar Kas dari Aktivitas Operasi Tahun Anggaran 2021 sebesar Rp1.805.582.685.369,00.

Arus Keluar Kas dari Aktivitas Operasi yang terbesar adalah dari Belanja Pegawai sebesar Rp824.229.915.680,00. Sedangkan yang mengalami peningkatan terbesar adalah Belanja Bagi Hasil Pajak ke Desa Tahun Anggaran 2022 sebesar Rp25.782.582.000,00 meningkat sebesar Rp6.766.350.000,00 atau 35,58% dari Tahun Anggaran 2021 sebesar Rp19.016.232.000,00.

2. ARUS KAS DARI AKTIVITAS INVESTASI

Rincian Arus Kas dari Aktivitas Investasi dari tanggal 1 Januari sampai dengan 31 Desember 2022 dan 2021 adalah sebagai berikut:



PEMERINTAH KABUPATEN SUKOHARJO
CATATAN ATAS LAPORAN KEUANGAN
Untuk tahun yang berakhir pada tanggal 31 Desember 2022

Tabel 5.6.7
Arus Kas dari Aktivitas Investasi

(dalam rupiah)

Aktivitas Investasi		Tahun 2022	Tahun 2021
a.	Arus Masuk Kas	834.296.637,00	1.087.494.214,00
b.	Arus Keluar Kas	250.522.211.664,00	310.709.330.609,00
Arus Kas dari Aktivitas Investasi		(249.687.915.027,00)	(309.621.836.395,00)

Arus Kas dari Aktivitas Investasi Tahun Anggaran 2022 sebesar (Rp249.687.915.027,00) meningkat sebesar Rp59.933.921.368,00 atau 19,36% dari Arus Kas dari Aktivitas Investasi Tahun Anggaran 2021 sebesar (Rp309.621.836.395,00)

Arus Kas Bersih Aktivitas Investasi merupakan selisih dari arus kas masuk dengan arus kas keluar dengan rincian sebagai berikut :

a. Arus Masuk Kas

Rincian Arus Masuk Kas dari Aktivitas Investasi dari tanggal 1 Januari sampai dengan 31 Desember 2022 dan 2021 adalah sebagai berikut:

Tabel 5.6.8
Arus Masuk Kas dari Aktivitas Investasi

(dalam rupiah)

Arus Masuk Kas Aktivitas Investasi		Tahun 2022	Tahun 2021
1)	Pencairan Dana Cadangan	0,00	0,00
2)	Penjualan atas Tanah	0,00	0,00
3)	Penjualan atas Peralatan dan Mesin	664.054.815,00	648.663.937,00
4)	Penjualan atas Gedung dan Bangunan	86.591.822,00	326.402.777,00
5)	Penjualan atas Jalan, Irigasi, dan Jaringan	0,00	0,00
6)	Penjualan Aset Tetap Lainnya	75.250.000,00	94.437.500,00
7)	Penjualan Aset Lainnya	8.400.000,00	17.990.000,00
8)	Hasil Penjualan Kekayaan Lain yang Dipisahkan	0,00	0,00
9)	Penerimaan Penjualan Investasi Non Permanen	0,00	0,00
Jumlah		834.296.637,00	1.087.494.214,00

Arus Masuk Kas dari Aktivitas Investasi Tahun Anggaran 2022 sebesar Rp834.296.637,00 turun sebesar Rp253.197.577,00 atau 23,28% dari Arus Masuk Kas dari Aktivitas Investasi Tahun Anggaran 2021 sebesar Rp1.087.494.214,00.

Arus Masuk Kas dari Aktivitas Investasi yang mengalami penurunan terbesar adalah dari Penjualan atas Gedung dan Bangunan Tahun Anggaran 2022 sebesar Rp86.591.822,00 turun sebesar Rp239.810.955,00 atau 73,47% dari Penjualan atas Gedung dan Bangunan Tahun Anggaran 2021 sebesar Rp326.402.777,00, disusul Penjualan Aset Lainnya Tahun Anggaran 2022 sebesar Rp8.400.000,00 turun sebesar



PEMERINTAH KABUPATEN SUKOHARJO
CATATAN ATAS LAPORAN KEUANGAN
Untuk tahun yang berakhir pada tanggal 31 Desember 2022

Rp9.590.000,00 atau 53,31% dari Penjualan Aset Lainnya Tahun Anggaran 2021 sebesar Rp17.990.000,00.

b. Arus Keluar Kas

Rincian Arus Keluar Kas dari Aktivitas Investasi dari tanggal 1 Januari sampai dengan 31 Desember 2022 dan 2021 adalah sebagai berikut:

Tabel 5.6.9
Arus Keluar Kas dari Aktivitas Investasi

(dalam rupiah)

Arus Keluar Kas Aktivitas Investasi		Tahun 2022	Tahun 2021
1)	Penyertaan Modal Pemerintah Daerah	8.500.000.000,00	24.987.990.582,00
2)	Pembentukan Dana Cadangan	21.562.024.205,00	1.848.466.542,00
3)	Perolehan Tanah	14.666.775.507,00	57.390.168.126,00
4)	Perolehan Peralatan dan Mesin	43.732.158.456,00	66.022.615.391,00
5)	Perolehan Gedung dan Bangunan	57.712.175.084,00	68.356.082.100,00
6)	Perolehan Jalan, Irigasi, dan Jaringan	98.571.813.860,00	88.714.959.040,00
7)	Perolehan Aset Tetap Lainnya	5.777.264.552,00	3.389.048.828,00
8)	Perolehan Aset Lainnya	0,00	0,00
Jumlah		250.522.211.664,00	310.709.330.609,00

Arus Keluar Kas dari Aktivitas Investasi Tahun Anggaran 2022 sebesar Rp250.522.211.664,00 turun sebesar Rp60.187.118.945,00 atau 19,37% dari Arus Keluar Kas dari Aktivitas Investasi Tahun Anggaran 2021 sebesar Rp310.709.330.609,00.

Arus Keluar Kas dari Aktivitas Investasi yang mengalami peningkatan terbesar adalah Pembentukan Dana Cadangan Tahun Anggaran 2022 sebesar Rp21.562.024.205,00 meningkat sebesar Rp19.713.557.663,00 atau 1.066,48% dari Pembentukan Dana Cadangan Tahun Anggaran 2021 sebesar Rp1.848.466.542,00.

Pembentukan dana Cadangan sebesar Rp21.562.024.205,00 merupakan pembentukan pokok dana cadangan sebesar Rp20.000.000,00 dan jasa giro Dana Cadangan sebesar Rp1.562.024.205,00. Sedangkan Penyertaan Modal sebesar Rp8.500.000.000,00 adalah pada PT. BPR Bank Sukoharjo (Perseroda) sebesar Rp1.500.000.000,00 dan pada Perumda Air Minum Tirta Makmur sebesar Rp7.000.000.000,00.

3. ARUS KAS DARI AKTIVITAS PENDANAAN

Rincian Arus Kas dari Aktivitas Pendanaan dari tanggal 1 Januari sampai dengan 31 Desember 2022 dan 2021 adalah sebagai berikut:



PEMERINTAH KABUPATEN SUKOHARJO
CATATAN ATAS LAPORAN KEUANGAN
Untuk tahun yang berakhir pada tanggal 31 Desember 2022

Tabel 5.6.10
Arus Kas dari Aktivitas Pendanaan

(dalam rupiah)

Aktivitas Pendanaan		Tahun 2022	Tahun 2021
a.	Arus Masuk Kas	0,00	0,00
b.	Arus Keluar Kas	0,00	0,00
Arus Kas dari Aktivitas Pendanaan		0,00	0,00

Tidak ada Arus Kas dari Aktivitas Pendanaan Tahun Anggaran 2022 dan Tahun 2021.

Arus kas bersih Aktivitas Pendanaan merupakan selisih dari arus kas masuk dengan arus kas keluar dengan rincian sebagai berikut:

a. Arus Masuk Kas

Rincian Arus Masuk Kas dari Aktivitas Pendanaan dari tanggal 1 Januari sampai dengan 31 Desember 2022 dan 2021 adalah sebagai berikut:

Tabel 5.6.11
Arus Masuk Kas dari Aktivitas Pendanaan

(dalam rupiah)

Arus Masuk Kas Aktivitas Pendanaan		Tahun 2022	Tahun 2021
1)	Penerimaan Pinjaman Daerah - Pemerintah Pusat	0,00	0,00
2)	Penerimaan Pinjaman Daerah - Pemerintah Daerah Lainnya	0,00	0,00
3)	Penerimaan Pinjaman Daerah - Lembaga Keuangan Bank	0,00	0,00
4)	Penerimaan Pinjaman Daerah - Lembaga Keuangan Bukan Bank	0,00	0,00
5)	Penerimaan Pinjaman Daerah - Masyarakat (Obligasi Daerah)	0,00	0,00
6)	Penerimaan Kembali Pemberian Pinjaman Daerah	0,00	0,00
Jumlah		0,00	0,00

Tidak ada Arus Masuk Kas dari Aktivitas Pendanaan Tahun Anggaran 2022 dan Tahun Anggaran 2021.

b. Arus keluar Kas

Rincian Arus Keluar Kas dari Aktivitas Pendanaan dari tanggal 1 Januari sampai dengan 31 Desember 2022 dan 2021 adalah sebagai berikut:

Tabel 5.6.12
Arus Keluar Kas dari Aktivitas Pendanaan

(dalam rupiah)

Arus Keluar Kas Aktivitas Pendanaan		Tahun 2022	Tahun 2021
1)	Pembayaran Pinjaman dari Pemerintah Pusat	0,00	0,00
2)	Pembayaran Pinjaman dari Pemerintah Daerah Lainnya	0,00	0,00
3)	Pembayaran Pinjaman dari Lembaga Keuangan Bank	0,00	0,00
4)	Pembayaran Pinjaman dari Lembaga Keuangan Bukan Bank	0,00	0,00
5)	Pembayaran Pinjaman dari Masyarakat (Obligasi Daerah)	0,00	0,00
6)	Pemberian Pinjaman Daerah	0,00	0,00
Jumlah		0,00	0,00



PEMERINTAH KABUPATEN SUKOHARJO
CATATAN ATAS LAPORAN KEUANGAN
Untuk tahun yang berakhir pada tanggal 31 Desember 2022

Tidak ada Arus Keluar Kas dari Aktivitas Pendanaan Tahun Anggaran 2022 dan Tahun Anggaran 2021.

4. ARUS KAS DARI AKTIVITAS TRANSITORIS

Rincian Arus Kas dari Aktivitas Transitoris dari tanggal 1 Januari sampai dengan 31 Desember 2022 dan 2021 adalah sebagai berikut:

Tabel 5.6.13
Arus Kas dari Aktivitas Transitoris

(dalam rupiah)

Aktivitas Transitoris		Tahun 2022	Tahun 2021
a.	Arus Masuk Kas	134.391.875.664,00	125.642.458.310,00
b.	Arus Keluar Kas	134.391.875.664,00	125.642.458.310,00
Arus Kas dari Aktivitas Transitoris		0,00	0,00

Arus Kas dari Aktivitas Transitoris Tahun Anggaran 2022 dan Tahun Anggaran 2020 sebesar nol.

Arus Kas Bersih Aktivitas Transitoris merupakan selisih dari arus kas masuk dengan arus kas keluar dengan rincian sebagai berikut :

a. Arus Masuk Kas

Rincian Arus Masuk Kas dari Aktivitas Transitoris dari tanggal 1 Januari sampai dengan 31 Desember 2022 dan 2021 adalah sebagai berikut:

Tabel 5.6.14
Arus Masuk Kas dari Aktivitas Transitoris

(dalam rupiah)

Arus Masuk Kas Aktivitas Transitoris		Tahun 2022	Tahun 2021
a)	Iuran Wajib Pegawai (IWP) 1%	6.655.035.632,00	6.335.201.402,00
b)	Iuran Wajib Pegawai (IWP) 8%	29.318.984.676,00	28.318.469.106,00
c)	BPJS Kesehatan PNS	26.619.905.866,00	25.850.338.552,00
d)	Pajak Penghasilan Ps 21	31.642.378.876,00	31.774.622.047,00
e)	Pajak Penghasilan Ps 22	942.755.564,00	859.285.529,00
f)	Pajak Penghasilan Ps 23	433.423.776,00	192.199.079,00
g)	Pajak Penghasilan Ps 4 (2)	4.017.656.025,00	4.110.922.864,00
h)	Pajak Penghasilan Ps 26	2.751.351,00	0,00
i)	Pajak Pertambahan Nilai (PPN)	29.379.608.252,00	24.530.776.897,00
j)	Jaminan Kecelakaan Kerja (JKK)	778.111.862,00	788.884.362,00
k)	Jaminan Kematian (JKM)	2.702.267.536,00	2.366.654.223,00
l)	Askes 1% PPNPN	1.210.850.398,00	103.320.408,00
m)	Askes 4% PPNPN	688.145.850,00	411.783.841,00
Jumlah		134.391.875.664,00	125.642.458.310,00



PEMERINTAH KABUPATEN SUKOHARJO
CATATAN ATAS LAPORAN KEUANGAN
Untuk tahun yang berakhir pada tanggal 31 Desember 2022

Arus Masuk Kas dari Aktivitas Transitoris Tahun Anggaran 2022 sebesar Rp134.391.875.664,00 meningkat sebesar Rp8.749.417.354,00 atau 6,96% dari Arus Masuk Kas dari Aktivitas Transitoris Tahun Anggaran 2021 sebesar Rp125.642.458.310,00.

b. Arus Keluar Kas

Rincian Arus Keluar Kas dari Aktivitas Transitoris dari tanggal 1 Januari sampai dengan 31 Desember 2022 dan 2021 adalah sebagai berikut:

Tabel 5.6.15
Arus Keluar Kas dari Aktivitas Transitoris

(dalam rupiah)

Arus Keluar Kas Aktivitas Transitoris		Tahun 2022	Tahun 2021
a)	Iuran Wajib Pegawai (IWP) 1%	6.655.035.632,00	6.335.201.402,00
b)	Iuran Wajib Pegawai (IWP) 8%	29.318.984.676,00	28.318.469.106,00
c)	BPJS Kesehatan PNS	26.619.905.866,00	25.850.338.552,00
d)	Pajak Penghasilan Ps 21	31.642.378.876,00	31.774.622.047,00
e)	Pajak Penghasilan Ps 22	942.755.564,00	859.285.529,00
f)	Pajak Penghasilan Ps 23	433.423.776,00	192.199.079,00
g)	Pajak Penghasilan Ps 4 (2)	4.017.656.025,00	4.110.922.864,00
h)	Pajak Penghasilan Ps 26	2.751.351,00	0,00
i)	Pajak Pertambahan Nilai (PPN)	29.379.608.252,00	24.530.776.897,00
j)	Jaminan Kecelakaan Kerja (JKK)	778.111.862,00	788.884.362,00
k)	Jaminan Kematian (JKM)	2.702.267.536,00	2.366.654.223,00
l)	Askes 1% PPNPN	1.210.850.398,00	103.320.408,00
m)	Askes 4% PPNPN	688.145.850,00	411.783.841,00
Jumlah		134.391.875.664,00	125.642.458.310,00

Arus Keluar Kas dari Aktivitas Transitoris Tahun Anggaran 2022 sebesar Rp134.391.875.664,00 meningkat sebesar Rp8.749.417.354,00 atau 6,96% dari Arus Keluar Kas dari Aktivitas Transitoris Tahun Anggaran 2021 sebesar Rp125.642.458.310,00.

Adapun Arus Masuk Kas dan Arus Keluar Kas dari Aktivitas Transitoris tersebut belum termasuk potongan PFK pada Bendahara BOS dan BLUD karena berdasarkan Kebijakan Akuntansi Pemerintah Sukoharjo hanya mewajibkan BUD mencatat Arus Masuk Kas dan Arus Keluar Kas dari Aktivitas Transitoris pada rekening BUD.



PEMERINTAH KABUPATEN SUKOHARJO
CATATAN ATAS LAPORAN KEUANGAN
Untuk tahun yang berakhir pada tanggal 31 Desember 2022

F. LAPORAN PERUBAHAN EKUITAS.

Laporan Perubahan Ekuitas untuk periode yang berakhir sampai dengan 31 Desember 2022 dan 2021 adalah sebagai berikut:

Tabel 5.5.1
Laporan Perubahan Ekuitas

(dalam rupiah)

URAIAN	Tahun 2022	Tahun 2021
EKUITAS AWAL	6.256.904.261.564,90	5.647.261.503.416,30
SURPLUS/DEFISIT-LO	284.766.274.615,19	544.363.966.816,15
DAMPAK KUMULATIF PERUBAHAN KEBIJAKAN/KESALAHAN MENDASAR:		
Koreksi Nilai Persediaan	0,00	0,00
Selisih Revaluasi Aset Tetap	0,00	0,00
Koreksi Ekuitas Lainnya	(75.974.156.259,04)	65.278.791.331,95
EKUITAS AKHIR	6.467.696.379.921,05	6.256.904.261.564,90

Ekuitas awal tahun 2022 sebesar Rp6.256.904.261.564,90 adalah ekuitas akhir tahun 2021, meningkat sebesar Rp609.642.758.148,60 atau 10,80% dari ekuitas awal tahun 2021 sebesar Rp5.647.261.503.416,30.

Surplus/Defisit LO adalah selisih antara pendapatan LO dan beban selama periode berjalan. Surplus/Defisit LO Tahun 2022 sebesar Rp284.766.274.615,19 turun sebesar Rp257.597.692.201,46 atau 52,67% dari Surplus/Defisit LO Tahun 2021 sebesar Rp544.363.966.816,65.

Koreksi ekuitas tahun 2022 sebesar (Rp75.974.156.259,04) turun sebesar Rp141.252.947.590,99 atau 216,38% dari koreksi ekuitas tahun 2021 sebesar Rp65.278.791.331,95.

Ekuitas akhir tahun 2022 sebesar Rp6.467.696.379.921,05 yang akan menjadi ekuitas awal tahun 2023, meningkat sebesar Rp210.792.118.356,15 atau 3,37% dari ekuitas akhir tahun 2021 sebesar Rp6.256.904.261.564,90.

Rincian Koreksi Ekuitas untuk periode yang berakhir sampai dengan 31 Desember 2022 adalah sebagai berikut:

Tabel 5.5.2
Rincian Koreksi Ekuitas

(dalam rupiah)

No	Koreksi Ekuitas	Nilai
1	Koreksi Nilai Aset Tetap	(93.108.501.958,48)
2	Koreksi Akumulasi Penyusutan	13.636.297.443,14
3	Pembulatan Penyusutan	14,36



PEMERINTAH KABUPATEN SUKOHARJO
CATATAN ATAS LAPORAN KEUANGAN
Untuk tahun yang berakhir pada tanggal 31 Desember 2022

No	Koreksi Ekuitas	Nilai
4	Pembulatan Amortisasi	(0,99)
5	Koreksi Amortisasi	(50.136.250,00)
6	Pelunasan Utang PT. Ampuh Sejahtera	9.819.305.000,00
7	Koreksi tambah Utang Jangka Pendek PT. Ampuh Sejahtera	(1.025.433.750,00)
8	Koreksi Penyertaan Modal BUMD karena menggunakan metode ekuitas	935.606.988,93
9	Koreksi Penyertaan Modal BUMD penghapusan penyertaan modal Badan Kredit Desa	(6.187.286.246,00)
10	Koreksi Penambahan Aset Lainnya Aset Lain-lain Kondisi Rusak Berat pada Sekretariat Daerah atas Barang Penyerahan berupa komputer atas Pembubaran Badan Kredit Desa	5.992.500,00
	Jumlah	(75.974.156.259,04)

Keterangan Rincian Koreksi Ekuitas :

1. Koreksi Nilai Aset Tetap sebesar Rp93.108.501.958,48,00 meliputi :

- Pengurangan karena koreksi pencatatan nilai perolehan gedung SD Negeri Paluombo I pada Dinas Pendidikan dan Kebudayaan Kabupaten Sukoharjo Tahun 2014 sebesar Rp93.812.088.486,00
- Penambahan ketika Laporan Keuangan *Unaudited* Tahun 2022 karena koreksi nilai Tanah Kemitraan Pihak Ketiga Pasar Kartasura disesuaikan dengan NJOP Tanah Tahun 2022 dan luasan tanah pada sertifikat HPL Nomor 1 dan Nomor 2 pada Dinas Perdagangan, Koperasi dan Usaha Kecil Menengah Kabupaten Sukoharjo sebesar Rp50.853.982.500,00.

Pengurangan ketika Laporan Keuangan *Audited* Tahun 2022 karena koreksi nilai Tanah Kemitraan Pihak Ketiga Pasar Kartasura disesuaikan dengan luasan sertifikat HPL Nomor 1 dan Nomor 2 pada Dinas Perdagangan, Koperasi dan Usaha Kecil Menengah Kabupaten Sukoharjo sebesar Rp50.164.194.353,48.

Sehingga saldo penambahan dan pengurangan tersebut adalah Rp50.853.982.500,00 - Rp50.164.194.353,48 = Rp689.788.146,52.

- Penambahan karena koreksi Reklasifikasi Belanja Jasa Reviu DED GOR Tahun 2021 ke Aset Tetap Konstruksi Dalam Pengerjaan pada Dinas Kepemudaan dan Olah Raga Kabupaten Sukoharjo sebesar Rp148.208.500,00.

Penambahan karena koreksi Reklasifikasi Belanja Jasa DED GOR Tahun 2019 ke Aset Konstruksi Dalam Pengerjaan pada Dinas Kepemudaan dan Olah Raga Kabupaten Sukoharjo sebesar Rp253.330.000,00.

Sehingga total penambahan koreksi Reklasifikasi Belanja Jasa sebelum tahun 2022 ke Aset Tetap Konstruksi Dalam Pengerjaan pada Dinas Kepemudaan dan Olah



PEMERINTAH KABUPATEN SUKOHARJO
CATATAN ATAS LAPORAN KEUANGAN
Untuk tahun yang berakhir pada tanggal 31 Desember 2022

Raga Kabupaten Sukoharjo adalah $\text{Rp}148.208.500,00 + \text{Rp}253.330.000,00 = \text{Rp}401.538.500,00$.

- d. Pengurangan karena koreksi reklasifikasi dari aset tetap gedung dan bangunan tahun 2019 ke barang ekstrakomptabel pada Sekretariat Daerah Kabupaten Sukoharjo sebesar $\text{Rp}289.090.119,00$.
 - e. Pengurangan karena koreksi Nilai Bangunan Eks Gedung Bioskop Sukoharjo disesuaikan dengan Hasil Reviu Inspektorat pada Badan Keuangan Daerah Kabupaten Sukoharjo sebesar $\text{Rp}98.650.000,00$.
2. Koreksi Akumulasi Penyusutan sebesar $\text{Rp}13.636.297.443,14$ meliputi :
- a. Penambahan atas Koreksi Akumulasi Penyusutan Tahun 2021 karena koreksi kode barang pada Dinas Pendidikan dan Kebudayaan Kabupaten Sukoharjo sebesar $\text{Rp}177.478.179,00$.
Penambahan atas Koreksi Akumulasi Penyusutan Tahun 2021 karena Koreksi Pencatatan Nilai Perolehan pada Dinas Pendidikan dan Kebudayaan Kabupaten Sukoharjo sebesar $\text{Rp}15.009.934.159,00$.
Sehingga saldo koreksi penambahan pada Dinas Pendidikan dan Kebudayaan Kabupaten Sukoharjo adalah $\text{Rp}15.009.934.159,00 + \text{Rp}177.478.179,00 = \text{Rp}15.187.412.338,00$.
 - b. Pengurangan atas Koreksi Akumulasi Penyusutan 2021 karena koreksi kapitalisasi pemeliharaan jalan ke induk bangunan jalan pada Dinas Pekerjaan Umum dan Penataan Ruang Kabupaten Sukoharjo sebesar $\text{Rp}1.567.094.692,86$.
 - c. Pengurangan atas Koreksi Akumulasi Penyusutan Tahun 2021 karena koreksi tahun perolehan jalan hasil penyerahan fasum fasos tahun 2022 Dinas Perumahan dan Kawasan Permukiman Kabupaten Sukoharjo sebesar $\text{Rp}5.852.125,00$.
 - d. Pengurangan atas Koreksi Akumulasi Penyusutan 2021 karena koreksi mutasi pemeliharaan aset dikapitalisasi ke aset induk pada Dinas Kependudukan dan Pencatatan Sipil Kabupaten Sukoharjo sebesar $\text{Rp}1.255.825.375,00$.
 - e. Penambahan atas Koreksi Akumulasi Penyusutan Tahun 2021 karena reklasifikasi ke jenis sub akun yang lainnya (dari Aset Tetap Gedung dan Bangunan ke Aset Tetap Tanah) pada Dinas Kepemudaan dan Olah Raga Kabupaten Sukoharjo sebesar $\text{Rp}3.082.486,00$.
 - f. Pengurangan atas Koreksi Akumulasi Penyusutan Tahun 2021 karena koreksi reklasifikasi dari akun aset tetap yang lain (dari Aset Tetap Gedung dan Bangunan ke Aset Tetap Peralatan dan Mesin) pada Sekretariat Daerah Kabupaten Sukoharjo sebesar $\text{Rp}912.988.947,00$.



PEMERINTAH KABUPATEN SUKOHARJO
CATATAN ATAS LAPORAN KEUANGAN
Untuk tahun yang berakhir pada tanggal 31 Desember 2022

Penambahan atas Koreksi Akumulasi Penyusutan 2021 Pemeliharaan Aset yang Mutasi Keluar dari OPD ke OPD lain untuk dikapitalisasi ke Induk aset (dari Sekretariat Daerah Kabupaten Sukoharjo ke Dinas Kependudukan dan Pencatatan Sipil Kabupaten Sukoharjo) pada Sekretariat Daerah Kabupaten Sukoharjo sebesar Rp1.313.886.668,00.

- g. Pengurangan atas Koreksi Akumulasi Penyusutan 2021 karena koreksi kapitalisasi pemeliharaan jalan ke induk bangunan jalan pada Kecamatan Sukoharjo sebesar Rp425.657.353,00.

Penambahan atas Koreksi Akumulasi Penyusutan 2021 Pemeliharaan Aset yang Mutasi Keluar dari OPD ke OPD lain untuk dikapitalisasi ke Induk aset pada Kecamatan Sukoharjo sebesar Rp1.069.989.039,00.

- h. Penambahan atas Koreksi Akumulasi Penyusutan Tahun 2021 karena Reklasifikasi ke jenis sub akun yang lainnya pada Jalan Irigasi dan Jaringan pada Kecamatan Bendosari sebesar Rp16.632.000,00.

- i. Pengurangan atas Koreksi Akumulasi Penyusutan 2021 karena koreksi kapitalisasi pemeliharaan jalan ke induk bangunan jalan pada Kecamatan Kartasura sebesar Rp17.985.057,00.

Penambahan atas Akumulasi Penyusutan 2021 Pemeliharaan Aset yang Mutasi Keluar dari OPD ke OPD lain untuk dikapitalisasi ke Induk aset pada Kecamatan Kartasura sebesar Rp230.698.462,00.

3. Pembulatan Penyusutan sebesar Rp14,36 terdiri dari :

- a. Bertambahnya akumulasi penyusutan tahun 2022 sebesar Rp19,64 karena perhitungan pembulatan ke atas akumulasi penyusutan tahun 2021 pada aplikasi SIMDA BMD Tahun 2022 meliputi Perangkat Daerah Sekretariat Daerah, Rumah Sakit Umum Daerah, Dinas Kesehatan, Dinas Pekerjaan Umum dan Penataan Ruang, Dinas Perumahan dan Kawasan Permukiman, Dinas Perhubungan, Dinas Perdagangan, Koperasi dan Usaha Mikro, Kecil dan Menengah, Dinas Penanaman Modal dan Pelayanan Terpadu Satu Pintu, Kecamatan Bulu dan Kecamatan Sukoharjo.
- b. Berkurangnya akumulasi penyusutan tahun 2022 sebesar Rp34,00 karena perhitungan pembulatan ke bawah akumulasi penyusutan tahun 2021 pada aplikasi SIMDA BMD Tahun 2022 meliputi Perangkat Daerah Sekretariat Dewan Perwakilan Rakyat Daerah, Dinas Sosial, Dinas Kepemudaan dan Olahraga, Dinas Pertanian dan Perikanan, Dinas Perindustrian dan Tenaga Kerja, Dinas Lingkungan Hidup, Dinas Pangan, Dinas Kearsipan dan Perpustakaan,



PEMERINTAH KABUPATEN SUKOHARJO
CATATAN ATAS LAPORAN KEUANGAN
Untuk tahun yang berakhir pada tanggal 31 Desember 2022

Badan Keuangan Daerah, Kecamatan Tawangsari, Kecamatan Nguter,
Kecamatan Mojolaban dan Kecamatan Bendosari.

4. Pembulatan Amortisasi sebesar Rp0,99 terdiri dari :
 - a. Bertambahnya akumulasi amortisasi tahun 2022 sebesar Rp1,00 karena koreksi perhitungan pembulatan akumulasi amortisasi tahun 2021 pada Dinas Pekerjaan Umum dan Penataan Ruang.
 - b. Berkurangnya akumulasi amortisasi tahun 2022 sebesar Rp0,01 karena koreksi perhitungan pembulatan akumulasi amortisasi tahun 2021 pada Badan Keuangan Daerah.
5. Koreksi Amortisasi sebesar Rp50.136.250,00 merupakan Penambahan atas Koreksi Akumulasi Amortisasi 2021 yang belum dihitung amortisasi berjalan dari tahun 2020 pada Dinas Penanaman Modal dan Pelayanan Terpadu Satu Pintu Kabupaten Sukoharjo.
6. Pada Tahun 2022 terjadi pembayaran pelunasan utang kepada PT. Ampuh Sejahtera sebesar Rp9.819.305.000,00 yang terdiri atas pokok utang sebesar Rp6.214.750.000,00 dan denda sebesar Rp3.604.555.000,00 sehingga utang kepada PT. Ampuh Sejahtera menjadi Rp0,00.
7. Utang Jangka Pendek Lainnya Tahun 2021 pada Pemerintah Kabupaten Sukoharjo adalah utang kepada PT. Ampuh Sejahtera sebesar Rp8.793.871.250,00 terdapat koreksi tambah utang berupa denda untuk tahun 2021 sebesar Rp1.025.433.750,00 sehingga utang terkoreksi menjadi sebesar Rp9.819.305.000,00 yang terdiri atas pokok utang sebesar Rp6.214.750.000,00 dan denda sebesar Rp3.604.555.000.
8. Terdapat koreksi penyertaan modal dengan metode ekuitas sebesar Rp935.606.988,93.
9. Penghapusan penyertaan modal pada PD. Badan Kredit Desa sebesar Rp6.187.286.246,00 karena Perusahaan Daerah Badan Kredit Desa (PD. BKD) dibubarkan dengan Peraturan Daerah Kabupaten Sukoharjo Nomor 4 Tahun 2017 Tentang Pembubaran Perusahaan Daerah Badan Kredit Desa.
10. Koreksi Penambahan Aset Lainnya Aset Lain-lain Kondisi Rusak Berat pada Sekretariat Daerah atas Barang Penyerahan berupa komputer atas Pembubaran Badan Kredit Desa dari Nilai Perolehan sebesar Rp7.050.000,00 dikurangi Akumulasi Penyusutan Aset Lain-lain Kondisi Rusak Berat tahun 2021 sebesar Rp1.057.500,00 sehingga koreksi ekuitas sebesar Rp5.992.500,00.



PEMERINTAH KABUPATEN SUKOHARJO
CATATAN ATAS LAPORAN KEUANGAN
Untuk tahun yang berakhir pada tanggal 31 Desember 2022

BAB VI

PENJELASAN ATAS INFORMASI-INFORMASI NON KEUANGAN

A. BARANG INVENTARIS EKSTRAKOMTABEL PEMERINTAH KABUPATEN SUKOHARJO TAHUN 2022

Realisasi Belanja Modal Peralatan dan Mesin di bawah kapitalisasi aset tetap Rp500.000,00 dan Belanja Modal Gedung dan Bangunan di bawah kapitalisasi aset tetap Rp10.000.000,00 masuk ke pencatatan Buku Inventaris Ekstrakomtabel.

Berikut ini rekapitan Buku Inventaris Ekstrakomtabel per Perangkat Daerah Kabupaten Sukoharjo Tahun 2022 :

Tabel 6.3
Rekap Buku Inventaris

(dalam rupiah)

NO	PERANGKAT DAERAH	2022	2021
1	Sekretariat Daerah	1.878.422.695,00	1.931.864.467,00
2	Sekretariat Dewan Perwakilan Rakyat Daerah	318.080.690,00	310.905.690,00
3	Inspektorat	8.482.310,00	9.518.300,00
4	Rumah Sakit Umum Daerah	744.320.125,00	762.973.913,00
5	Satuan Polisi Pamong Praja	56.581.270,00	45.731.270,00
6	Kesatuan Bangsa dan Politik	4.834.620,00	2.071.980,00
7	Dinas Pendidikan dan Kebudayaan	38.369.584.031,57	36.309.927.834,57
8	Dinas Kesehatan	5.193.520.484,00	5.053.278.339,00
9	Dinas Pekerjaan Umum dan Penataan Ruang	130.925.583,00	130.295.583,00
10	Dinas Perumahan dan Kawasan Permukiman	5.810.700,00	34.576.400,00
11	Dinas Perhubungan	288.619.000,00	288.619.000,00
12	Dinas Kependudukan dan Pencatatan Sipil	67.507.150,00	81.572.150,00
13	Dinas Sosial	50.487.732,00	50.007.732,00
14	Dinas Komunikasi dan Informatika	329.804.177,00	40.714.058,00
15	Dinas Perdagangan, Koperasi dan Usaha Mikro, Kecil dan Menengah	227.869.516,00	227.284.516,00
16	Dinas Kepemudaan dan Olahraga	94.019.517,00	93.549.517,00
17	Dinas Pertanian dan Perikanan	461.507.551,00	440.535.766,00
18	Dinas Perindustrian dan Tenaga Kerja	222.999.230,00	222.999.230,00
19	Dinas Lingkungan Hidup	204.782.327,00	258.544.277,00
20	Dinas Pangan	8.044.980,00	7.284.980,00
21	Dinas Pemberdayaan Masyarakat dan Desa	7.948.300,00	7.698.300,00
22	Dinas Penanaman Modal dan Pelayanan Terpadu Satu Pintu	65.144.520,00	51.383.720,00



PEMERINTAH KABUPATEN SUKOHARJO
CATATAN ATAS LAPORAN KEUANGAN
Untuk tahun yang berakhir pada tanggal 31 Desember 2022

NO	PERANGKAT DAERAH	2022	2021
23	Dinas Kearsipan dan Perpustakaan	82.686.688,00	82.028.680,00
24	Dinas Pengendalian Penduduk, Keluarga Berencana, Pemberdayaan Perempuan dan Perlindungan Anak	147.894.163,00	148.377.913,00
25	Badan Keuangan Daerah	384.995.477,00	355.678.977,00
26	Badan Perencanaan, Penelitian dan Pengembangan Daerah	8.361.270,00	7.436.270,00
27	Badan Penanggulangan Bencana Daerah	57.020.000,00	55.600.000,00
28	Badan Kepegawaian, Pendidikan dan Pelatihan	19.126.260,00	20.852.910,00
29	Kecamatan Weru	29.677.000,00	29.677.000,00
30	Kecamatan Bulu	80.670.450,00	80.270.450,00
31	Kecamatan Tawang Sari	78.075.000,00	78.075.000,00
32	Kecamatan Nguter	128.184.000,00	125.744.000,00
33	Kecamatan Polokarto	90.998.000,00	90.998.000,00
34	Kecamatan Mojolaban	80.866.038,00	75.242.038,00
35	Kecamatan Grogol	76.695.428,00	76.695.428,00
36	Kecamatan Baki	112.802.600,00	112.802.600,00
37	Kecamatan Gatak	88.985.012,00	88.985.012,00
38	Kecamatan Kartasura	181.852.500,00	181.852.500,00
39	Kecamatan Bendosari	141.673.500,00	141.049.500,00
40	Kecamatan Sukoharjo	874.752.864,00	814.751.864,00
Total		51.404.612.758,57	48.927.455.164,57



BAB VII

PENUTUP

Pengelolaan Keuangan Daerah Pemerintah Kabupaten Sukoharjo selama Tahun Anggaran 2022 secara keseluruhan telah berjalan dengan baik dengan pelampauan realisasi penerimaan pendapatan daerah dan efisiensi pengeluaran belanja daerah.

Laporan keuangan Pemerintah Kabupaten Sukoharjo telah disusun dan disajikan berdasarkan Standar Akuntansi Pemerintahan sebagaimana diatur dalam Peraturan Pemerintah Nomor 71 Tahun 2010 tentang Standar Akuntansi Pemerintahan Berbasis Akrua.

Demikian Catatan Atas Laporan Keuangan Tahun Anggaran 2022 ini kami buat sebagai penjelasan terperinci terhadap Laporan Keuangan Pemerintah Daerah Kabupaten Sukoharjo Tahun Anggaran 2022 yang terdiri atas Laporan Realisasi Anggaran (LRA), Laporan Perubahan Saldo Anggaran Lebih (LP-SAL), Neraca, Laporan Operasional (LO), Laporan Arus Kas (LAK), dan Laporan Perubahan Ekuitas (LPE).

Kami menyadari meskipun dalam penyusunan Catatan Atas Laporan Keuangan ini telah diusahakan dengan semaksimal mungkin, namun hasilnya masih belum sempurna. Oleh karena itu saran dan kritik yang bersifat membangun sangat kami harapkan demi perbaikan laporan ini.

1. BUPATI SUKOHARJO, *fr*

ETIK SURYANI

LAMPIRAN

Lampiran CALK

Berikut adalah nilai tanah milik Pemerintah Kabupaten Sukoharjo pada setiap Satuan Perangkat Daerah di tahun 2022 dan tahun 2021 :

Tabel 1
Tanah milik Pemerintah Kabupaten Sukoharjo

(dalam rupiah)

KIB A TANAH			
NO	PERANGKAT DAERAH	2022	2021
1	Sekretariat Daerah	5.839.331.100,00	5.839.331.100,00
2	Sekretariat DPRD	2.865.046.000,00	2.865.046.000,00
3	Inspektorat	0,00	0,00
4	Rumah Sakit Umum Daerah	16.986.500.000,00	16.986.500.000,00
5	Satuan Polisi Pamong Praja	0,00	0,00
6	Kesatuan Bangsa dan Politik	0,00	0,00
7	Dinas Pendidikan dan Kebudayaan	34.280.349.700,00	31.054.849.700,00
8	Dinas Kesehatan	420.706.000,00	420.706.000,00
9	Dinas Pekerjaan Umum dan Penataan Ruang	2.477.963.165.468,00	2.465.803.720.070,00
10	Dinas Perumahan dan Kawasan Permukiman	642.336.777.708,00	438.881.459.204,00
11	Dinas Perhubungan	2.324.900.000,00	2.324.900.000,00
12	Dinas Kependudukan dan Catatan Sipil	0,00	0,00
13	Dinas Sosial	123.865.300,00	123.865.300,00
14	Dinas Komunikasi dan Informatika	0,00	0,00
15	Dinas Perdagangan, Koperasi dan Usaha Mikro, Kecil dan Menengah	22.237.698.109,00	21.234.481.228,00
16	Dinas Kepemudaan dan Olahraga	2.844.633.500,00	0,00
17	Dinas Pertanian dan Perikanan	14.424.228.903,00	14.424.228.903,00
18	Dinas Perindustrian dan Tenaga Kerja	348.600.000,00	348.600.000,00
19	Dinas Lingkungan Hidup	12.832.150.900,00	2.187.544.500,00
20	Dinas Pangan	6.000.000,00	6.000.000,00
21	Dinas Pemberdayaan Masyarakat dan Desa	0,00	0,00
22	Dinas Penanaman Modal dan Pelayanan Terpadu Satu Pintu	615.416.760,00	115.717.560,00
23	Dinas Kearsipan dan Perpustakaan	192.100.000,00	192.100.000,00
24	Dinas Pengendalian Penduduk, Keluarga Berencana, Pemberdayaan Perempuan dan Perlindungan Anak	0,00	0,00
25	Badan Keuangan Daerah	23.847.350.539,00	28.732.503.539,00
26	Badan Perencanaan, Penelitian dan Pengembangan Daerah	0,00	0,00
27	Badan Penanggulangan Bencana Daerah	0,00	0,00
28	Badan Kepegawaian, Pendidikan dan Pelatihan	0,00	0,00
29	Kecamatan Weru	0,00	0,00
30	Kecamatan Bulu	257.000.000,00	257.000.000,00
31	Kecamatan Tawangsari	18.625.750,00	18.625.750,00
32	Kecamatan Nguter	94.176.000,00	94.176.000,00
33	Kecamatan Polokarto	75.000.000,00	75.000.000,00
34	Kecamatan Mojolaban	365.472.000,00	365.472.000,00
35	Kecamatan Grogol	574.800.000,00	574.800.000,00

KIB A TANAH			
NO	PERANGKAT DAERAH	2022	2021
36	Kecamatan Baki	484.000.000,00	484.000.000,00
37	Kecamatan Gatak	0,00	0,00
38	Kecamatan Kartasura	25.275.183.516,00	25.074.138.516,00
39	Kecamatan Bendosari	12.734.690.500,00	12.734.690.500,00
40	Kecamatan Sukoharjo	111.275.851.617,00	115.496.493.117,00
	JUMLAH	3.411.643.619.370,00	3.186.715.948.987,00

Berikut ini uraian peralatan dan mesin milik Pemerintah Kabupaten Sukoharjo per Perangkat Daerah pada tahun 2022 dan tahun 2021:

Tabel 2
Peralatan dan Mesin milik Pemerintah Kabupaten Sukoharjo

(dalam rupiah)

KIB B PERALATAN DAN MESIN			
NO	PERANGKAT DAERAH	2022	2021
1	Sekretariat Daerah	65.352.413.608,00	63.585.068.283,00
2	Sekretariat DPRD	26.263.991.840,00	24.358.680.840,00
3	Inspektorat	3.149.705.161,00	3.015.979.256,00
4	Rumah Sakit Umum Daerah	175.346.918.073,00	169.735.368.973,00
5	Satuan Polisi Pamong Praja	11.275.922.128,00	12.177.140.098,00
6	Kesatuan Bangsa dan Politik	1.957.487.640,00	1.277.508.260,00
7	Dinas Pendidikan dan Kebudayaan	123.385.812.940,60	113.066.609.473,60
8	Dinas Kesehatan	76.665.525.048,05	69.400.562.396,00
9	Dinas Pekerjaan Umum dan Penataan Ruang	23.833.483.970,00	23.091.203.470,00
10	Dinas Perumahan dan Kawasan Permukiman	2.786.311.834,00	5.214.877.282,00
11	Dinas Perhubungan	20.750.930.372,00	19.078.352.766,00
12	Dinas Kependudukan dan Catatan Sipil	10.177.432.716,00	11.193.904.740,00
13	Dinas Sosial	3.257.982.346,00	3.145.786.346,00
14	Dinas Komunikasi dan Informatika	17.418.791.344,00	11.269.393.953,00
15	Dinas Perdagangan, Koperasi dan Usaha Mikro, Kecil dan Menengah	9.630.342.271,00	9.283.730.896,00
16	Dinas Kepemudaan dan Olahraga	2.722.025.973,00	2.650.525.973,00
17	Dinas Pertanian dan Perikanan	15.713.936.992,00	14.820.167.256,00
18	Dinas Perindustrian dan Tenaga Kerja	5.729.020.662,00	5.639.615.662,00
19	Dinas Lingkungan Hidup	30.631.398.590,00	28.502.543.588,00
20	Dinas Pangan	2.339.682.840,00	2.318.682.840,00
21	Dinas Pemberdayaan Masyarakat dan Desa	2.437.895.710,00	2.364.903.500,00
22	Dinas Penanaman Modal dan Pelayanan Terpadu Satu Pintu	8.019.510.903,00	6.350.272.753,00
23	Dinas Kearsipan dan Perpustakaan	4.238.420.088,00	3.392.857.620,00
24	Dinas Pengendalian Penduduk, Keluarga Berencana, Pemberdayaan Perempuan dan Perlindungan Anak	8.877.626.075,00	8.910.363.785,00
25	Badan Keuangan Daerah	17.724.146.749,00	17.168.897.145,00
26	Badan Perencanaan, Penelitian dan Pengembangan Daerah	3.481.936.791,00	3.748.280.361,00
27	Badan Penanggulangan Bencana Daerah	2.761.408.310,00	2.883.818.310,00

KIB B PERALATAN DAN MESIN			
NO	PERANGKAT DAERAH	2022	2021
28	Badan Kepegawaian, Pendidikan dan Pelatihan	4.932.931.906,00	4.365.736.196,00
29	Kecamatan Weru	1.270.896.800,00	1.221.571.800,00
30	Kecamatan Bulu	1.317.460.488,00	1.238.222.488,00
31	Kecamatan Tawang Sari	1.157.971.932,00	1.050.458.687,00
32	Kecamatan Nguter	1.219.302.050,00	1.127.282.050,00
33	Kecamatan Polokarto	1.235.671.500,00	1.105.571.500,00
34	Kecamatan Mojolaban	1.334.023.948,00	1.213.572.021,00
35	Kecamatan Grogol	1.132.503.988,00	1.083.436.488,00
36	Kecamatan Baki	1.140.267.988,00	1.131.197.988,00
37	Kecamatan Gatak	1.413.334.450,00	1.346.539.140,00
38	Kecamatan Kartasura	2.244.652.922,00	2.048.823.922,00
39	Kecamatan Bendosari	1.782.770.888,00	1.700.326.888,00
40	Kecamatan Sukoharjo	6.795.630.653,00	6.421.234.153,00
	JUMLAH	702.907.480.487,65	662.699.069.146,60

Berikut rincian gedung dan bangunan milik Pemerintah Kabupaten Sukoharjo per Perangkat Daerah pada tahun 2022 dan tahun 2021 :

Tabel 3
Gedung dan Bangunan milik Pemerintah Kabupaten Sukoharjo

(dalam rupiah)

KIB C GEDUNG DAN BANGUNAN			
NO	PERANGKAT DAERAH	2022	2021
1	Sekretariat Daerah	134.638.643.474,00	139.873.415.687,00
2	Sekretariat DPRD	39.393.769.766,00	37.637.656.766,00
3	Inspektorat	0,00	0,00
4	Rumah Sakit Umum Daerah	80.065.824.371,00	76.956.377.571,00
5	Satuan Polisi Pamong Praja	0,00	0,00
6	Kesatuan Bangsa dan Politik	0,00	0,00
7	Dinas Pendidikan dan Kebudayaan	518.988.352.165,14	594.473.334.851,14
8	Dinas Kesehatan	95.365.725.713,00	87.217.099.169,00
9	Dinas Pekerjaan Umum dan Penataan Ruang	5.274.425.800,00	5.274.425.800,00
10	Dinas Perumahan dan Kawasan Permukiman	25.612.792.440,00	37.271.137.884,00
11	Dinas Perhubungan	22.400.691.026,00	6.070.772.400,00
12	Dinas Kependudukan dan Catatan Sipil	4.481.147.000,00	91.516.000,00
13	Dinas Sosial	2.281.217.214,00	1.951.796.464,00
14	Dinas Komunikasi dan Informatika	229.022.000,00	229.022.000,00
15	Dinas Perdagangan, Koperasi dan Usaha Mikro, Kecil dan Menengah	128.676.042.257,00	141.699.011.705,00
16	Dinas Kepemudaan dan Olahraga	3.495.028.759,00	5.344.520.759,00
17	Dinas Pertanian dan Perikanan	28.088.906.204,00	25.590.896.979,00
18	Dinas Perindustrian dan Tenaga Kerja	4.110.326.500,00	4.110.326.500,00
19	Dinas Lingkungan Hidup	16.719.665.994,00	4.022.776.550,00
20	Dinas Pangan	1.456.703.000,00	1.460.124.000,00
21	Dinas Pemberdayaan Masyarakat dan Desa	0,00	0,00

KIB C GEDUNG DAN BANGUNAN			
NO	PERANGKAT DAERAH	2022	2021
22	Dinas Penanaman Modal dan Pelayanan Terpadu Satu Pintu	13.934.238.635,00	13.855.363.635,00
23	Dinas Kearsipan dan Perpustakaan	4.439.078.534,00	1.496.262.366,00
24	Dinas Pengendalian Penduduk, Keluarga Berencana, Pemberdayaan Perempuan dan Perlindungan Anak	2.734.947.500,00	2.734.947.500,00
25	Badan Keuangan Daerah	21.578.890.673,00	21.719.777.343,00
26	Badan Perencanaan, Penelitian dan Pengembangan Daerah	0,00	0,00
27	Badan Penanggulangan Bencana Daerah	991.100.050,00	991.100.050,00
28	Badan Kepegawaian, Pendidikan dan Pelatihan	0,00	0,00
29	Kecamatan Weru	2.366.052.070,00	2.366.052.070,00
30	Kecamatan Bulu	2.258.975.800,00	2.258.975.800,00
31	Kecamatan Tawangsari	2.138.769.750,00	2.093.769.750,00
32	Kecamatan Nguter	1.599.811.700,00	1.599.811.700,00
33	Kecamatan Polokarto	970.004.000,00	970.004.000,00
34	Kecamatan Mojolaban	2.345.348.000,00	2.044.513.000,00
35	Kecamatan Grogol	1.866.462.000,00	1.866.462.000,00
36	Kecamatan Baki	2.117.378.000,00	2.117.378.000,00
37	Kecamatan Gatak	2.621.510.883,00	2.621.510.883,00
38	Kecamatan Kartasura	6.701.493.630,00	6.426.420.830,00
39	Kecamatan Bendosari	3.463.391.553,00	3.269.318.553,00
40	Kecamatan Sukoharjo	22.717.792.080,00	20.756.934.880,00
	JUMLAH	1.206.123.528.541,14	1.258.462.813.445,14

Berikut adalah rincian per Satuan Kerja Perangkat Daerah mengenai Jalan, Irigasi dan Jaringan pada tahun 2022 dan 2021 :

Tabel 4
Jalan, Irigasi dan Jaringan per SKPD

(dalam rupiah)

KIB D JALAN DAN IRIGASI			
NO	PERANGKAT DAERAH	2022	2021
1	Sekretariat Daerah	542.706.000,00	345.155.000,00
2	Sekretariat DPRD	2.169.899.300,00	2.169.899.300,00
3	Inspektorat	0,00	0,00
4	Rumah Sakit Umum Daerah	7.515.285.845,00	7.515.285.845,00
5	Satuan Polisi Pamong Praja	0,00	0,00
6	Kesatuan Bangsa dan Politik	0,00	0,00
7	Dinas Pendidikan dan Kebudayaan	1.287.002.476,00	1.287.002.476,00
8	Dinas Kesehatan	6.006.482.500,00	5.760.296.500,00
9	Dinas Pekerjaan Umum dan Penataan Ruang	1.508.819.113.974,32	1.406.705.904.419,49
10	Dinas Perumahan dan Kawasan Permukiman	80.381.812.782,00	43.562.770.392,00
11	Dinas Perhubungan	8.383.398.669,00	8.293.148.669,00
12	Dinas Kependudukan dan Catatan Sipil	0,00	0,00
13	Dinas Sosial	24.990.000,00	24.990.000,00

KIB D JALAN DAN IRIGASI			
NO	PERANGKAT DAERAH	2022	2021
14	Dinas Komunikasi dan Informatika	0,00	0,00
15	Dinas Perdagangan, Koperasi dan Usaha Mikro, Kecil dan Menengah	649.805.350,00	649.805.350,00
16	Dinas Kepemudaan dan Olahraga	0,00	0,00
17	Dinas Pertanian dan Perikanan	6.543.856.661,00	6.543.856.661,00
18	Dinas Perindustrian dan Tenaga Kerja	31.326.000,00	31.326.000,00
19	Dinas Lingkungan Hidup	5.156.146.300,00	4.050.885.550,00
20	Dinas Pangan	0,00	8.945.970,00
21	Dinas Pemberdayaan Masyarakat dan Desa	0,00	0,00
22	Dinas Penanaman Modal dan Pelayanan Terpadu Satu Pintu	3.842.349.647,00	3.815.885.647,00
23	Dinas Kearsipan dan Perpustakaan	0,00	0,00
24	Dinas Pengendalian Penduduk, Keluarga Berencana, Pemberdayaan Perempuan dan Perlindungan Anak	0,00	0,00
25	Badan Keuangan Daerah	528.942.200,00	523.592.200,00
26	Badan Perencanaan, Penelitian dan Pengembangan Daerah	0,00	0,00
27	Badan Penanggulangan Bencana Daerah	0,00	0,00
28	Badan Kepegawaian, Pendidikan dan Pelatihan	0,00	0,00
29	Kecamatan Weru	0,00	0,00
30	Kecamatan Bulu	92.510.000,00	92.510.000,00
31	Kecamatan Tawang Sari	1.200.000,00	1.200.000,00
32	Kecamatan Nguter	0,00	0,00
33	Kecamatan Polokarto	0,00	0,00
34	Kecamatan Mojolaban	0,00	0,00
35	Kecamatan Grogol	0,00	0,00
36	Kecamatan Baki	79.419.000,00	15.000.000,00
37	Kecamatan Gatak	0,00	0,00
38	Kecamatan Kartasura	24.153.126.254,00	23.531.600.754,00
39	Kecamatan Bendosari	19.011.068.545,00	18.147.395.545,00
40	Kecamatan Sukoharjo	151.551.393.874,70	143.443.034.983,70
	JUMLAH	1.826.771.835.378,02	1.676.519.491.262,19

Berikut adalah uraian rincian aset tetap lainnya Pemerintah Kabupaten Sukoharjo pada masing Perangkat Daerah :

Tabel 5
Aset tetap Lainnya Pemerintah Kabupaten Sukoharjo

(dalam rupiah)

KIB E ASET TETAP LAINNYA			
NO	PERANGKAT DAERAH	2022	2021
1	Sekretariat Daerah	1.074.807.750,00	1.098.335.750,00
2	Sekretariat DPRD	918.859.455,00	814.762.280,00
3	Inspektorat	22.784.550,00	22.784.550,00
4	Rumah Sakit Umum Daerah	205.641.530,00	205.641.530,00
5	Satuan Polisi Pamong Praja	5.075.000,00	5.075.000,00
6	Kesatuan Bangsa dan Politik	0,00	0,00
7	Dinas Pendidikan dan Kebudayaan	90.883.947.359,95	87.185.919.074,95
8	Dinas Kesehatan	22.709.000,00	22.709.000,00
9	Dinas Pekerjaan Umum dan Penataan Ruang	3.000.000,00	3.000.000,00
10	Dinas Perumahan dan Kawasan Permukiman	459.873.800,00	6.851.990.844,00
11	Dinas Perhubungan	10.573.000,00	10.573.000,00
12	Dinas Kependudukan dan Catatan Sipil	0,00	3.900.000,00
13	Dinas Sosial	9.204.300,00	9.204.300,00
14	Dinas Komunikasi dan Informatika	25.348.206,00	25.348.206,00
15	Dinas Perdagangan, Koperasi dan Usaha Mikro, Kecil dan Menengah	145.292.450,00	145.292.450,00
16	Dinas Kepemudaan dan Olahraga	0,00	0,00
17	Dinas Pertanian dan Perikanan	909.528.030,00	751.830.000,00
18	Dinas Perindustrian dan Tenaga Kerja	3.469.000,00	3.469.000,00
19	Dinas Lingkungan Hidup	7.128.549.180,00	736.432.136,00
20	Dinas Pangan	568.170,00	568.170,00
21	Dinas Pemberdayaan Masyarakat dan Desa	0,00	0,00
22	Dinas Penanaman Modal dan Pelayanan Terpadu Satu Pintu	3.300.525,00	3.300.525,00
23	Dinas Kearsipan dan Perpustakaan	1.129.002.019,00	1.000.967.339,00
24	Dinas Pengendalian Penduduk, Keluarga Berencana, Pemberdayaan Perempuan dan Perlindungan Anak	95.000,00	95.000,00
25	Badan Keuangan Daerah	12.340.850,00	11.340.850,00
26	Badan Perencanaan, Penelitian dan Pengembangan Daerah	2.724.000,00	2.724.000,00
27	Badan Penanggulangan Bencana Daerah	0,00	0,00
28	Badan Kepegawaian, Pendidikan dan Pelatihan	15.269.400,00	13.271.500,00
29	Kecamatan Weru	0,00	0,00
30	Kecamatan Bulu	1.000.000,00	1.000.000,00
31	Kecamatan Tawang Sari	1.000.000,00	1.000.000,00
32	Kecamatan Nguter	0,00	0,00
33	Kecamatan Polokarto	0,00	0,00
34	Kecamatan Mojolaban	1.440.000,00	1.440.000,00
35	Kecamatan Grogol	0,00	0,00
36	Kecamatan Baki	5.100.000,00	5.100.000,00
37	Kecamatan Gatak	0,00	0,00
38	Kecamatan Kartasura	0,00	0,00
39	Kecamatan Bendosari	5.095.000,00	5.095.000,00
40	Kecamatan Sukoharjo	308.269.525,00	308.269.525,00
	JUMLAH	103.313.867.099,95	99.250.439.029,95

Berikut adalah rincian Konstruksi Dalam Pengerjaan pada masing-masing Perangkat Daerah tahun 2022 dan 2021 :

Tabel 6
Konstruksi Dalam Pengerjaan

(dalam rupiah)

KIB F KONSTRUKSI DALAM Pengerjaan			
NO	PERANGKAT DAERAH	2022	2021
1	Sekretariat Daerah	0,00	0,00
2	Sekretariat DPRD	0,00	0,00
3	Inspektorat	0,00	0,00
4	Rumah Sakit Umum Daerah	0,00	0,00
5	Satuan Polisi Pamong Praja	0,00	0,00
6	Kesatuan Bangsa dan Politik	0,00	0,00
7	Dinas Pendidikan dan Kebudayaan	0,00	0,00
8	Dinas Kesehatan	0,00	0,00
9	Dinas Pekerjaan Umum dan Penataan Ruang	14.246.287.573	22.761.398.972,00
10	Dinas Perumahan dan Kawasan Permukiman	0,00	0,00
11	Dinas Perhubungan	0,00	0,00
12	Dinas Kependudukan dan Catatan Sipil	0,00	0,00
13	Dinas Sosial	0,00	0,00
14	Dinas Komunikasi dan Informatika	0,00	0,00
15	Dinas Perdagangan, Koperasi dan Usaha Mikro, Kecil dan Menengah	0,00	75.164.000,00
16	Dinas Kepemudaan dan Olahraga	715.798.910,00	0,00
17	Dinas Pertanian dan Perikanan	0,00	0,00
18	Dinas Perindustrian dan Tenaga Kerja	0,00	0,00
19	Dinas Lingkungan Hidup	0,00	0,00
20	Dinas Pangan	0,00	0,00
21	Dinas Pemberdayaan Masyarakat dan Desa	0,00	0,00
22	Dinas Penanaman Modal dan Pelayanan Terpadu Satu Pintu	0,00	0,00
23	Dinas Kearsipan dan Perpustakaan	0,00	0,00
24	Dinas Pengendalian Penduduk, Keluarga Berencana, Pemberdayaan Perempuan dan Perlindungan Anak	0,00	0,00
25	Badan Keuangan Daerah	0,00	0,00
26	Badan Perencanaan, Penelitian dan Pengembangan Daerah	0,00	0,00
27	Badan Penanggulangan Bencana Daerah	0,00	0,00
28	Badan Kepegawaian, Pendidikan dan Pelatihan	0,00	0,00
29	Kecamatan Weru	0,00	0,00
30	Kecamatan Bulu	198.000.000,00	0,00
31	Kecamatan Tawangsari	0,00	0,00
32	Kecamatan Nguter	0,00	0,00
33	Kecamatan Polokarto	0,00	0,00
34	Kecamatan Mojolaban	0,00	0,00
35	Kecamatan Grogol	0,00	0,00
36	Kecamatan Baki	0,00	0,00

KIB F KONSTRUKSI DALAM Pengerjaan			
NO	PERANGKAT DAERAH	2022	2021
37	Kecamatan Gatak	0,00	0,00
38	Kecamatan Kartasura	0,00	0,00
39	Kecamatan Bendosari	0,00	0,00
40	Kecamatan Sukoharjo	0,00	0,00
	JUMLAH	15.160.086.483,00	22.836.562.972,00

Berikut rincian penyusutan peralatan dan mesin tahun 2022 dan 2021 masing-masing Perangkat Daerah Kabupaten Sukoharjo :

Tabel 7
Penyusutan Peralatan dan Mesin

(dalam rupiah)

AKUMULASI PENYUSUTAN			
NO	Perangkat Daerah	2022	2021
1	Sekretariat Daerah	44.911.847.780,00	39.413.216.728,00
2	Sekretariat DPRD	18.973.648.080,00	16.398.093.154,00
3	Inspektorat	1.978.550.914,00	1.592.283.018,00
4	Rumah Sakit Umum Daerah	130.945.310.117,00	115.634.055.510,00
5	Satuan Polisi Pamong Praja	9.734.798.023,00	9.329.625.115,00
6	Kesatuan Bangsa dan Politik	1.534.610.482,00	1.093.747.383,00
7	Dinas Pendidikan dan Kebudayaan	90.446.445.317,14	79.123.231.477,14
8	Dinas Kesehatan	55.171.484.697,00	48.493.198.333,00
9	Dinas Pekerjaan Umum dan Penataan Ruang	18.994.817.307,00	17.781.397.100,00
10	Dinas Perumahan dan Kawasan Permukiman	2.081.348.616,00	3.294.912.016,00
11	Dinas Perhubungan	15.142.131.598,00	13.551.071.521,00
12	Dinas Kependudukan dan Catatan Sipil	7.833.959.598,00	8.789.700.153,00
13	Dinas Sosial	2.764.976.606,00	2.579.454.715,00
14	Dinas Komunikasi dan Informatika	9.558.618.814,00	6.705.674.172,00
15	Dinas Perdagangan, Koperasi dan Usaha Mikro, Kecil dan Menengah	7.474.687.080,00	6.629.435.235,00
16	Dinas Kepemudaan dan Olahraga	2.056.249.394,00	1.800.899.625,00
17	Dinas Pertanian dan Perikanan	12.383.951.627,00	11.324.329.779,00
18	Dinas Perindustrian dan Tenaga Kerja	4.864.635.440,00	4.430.626.265,00
19	Dinas Lingkungan Hidup	21.321.343.488,00	18.111.648.581,00
20	Dinas Pangan	1.959.121.393,00	1.777.754.114,00
21	Dinas Pemberdayaan Masyarakat dan Desa	1.580.326.105,00	1.245.150.069,00
22	Dinas Penanaman Modal dan Pelayanan Terpadu Satu Pintu	3.365.276.685,00	2.475.215.720,00
23	Dinas Kearsipan dan Perpustakaan	2.848.001.470,00	2.762.538.560,00
24	Dinas Pengendalian Penduduk, Keluarga Berencana, Pemberdayaan Perempuan dan Perlindungan Anak	6.939.012.065,00	6.148.611.765,00
25	Badan Keuangan Daerah	14.678.146.858,00	14.008.959.672,00
26	Badan Perencanaan, Penelitian dan Pengembangan Daerah	2.361.797.916,00	2.297.170.821,00
27	Badan Penanggulangan Bencana Daerah	2.568.678.772,00	2.653.384.297,00
28	Badan Kepegawaian, Pendidikan dan Pelatihan	3.160.479.973,00	2.401.383.430,00

AKUMULASI PENYUSUTAN			
NO	Perangkat Daerah	2022	2021
29	Kecamatan Weru	954.470.131,00	863.795.262,00
30	Kecamatan Bulu	1.062.661.656,00	979.053.382,00
31	Kecamatan Tawangsari	911.348.284,00	837.811.649,00
32	Kecamatan Nguter	875.302.275,00	774.245.214,00
33	Kecamatan Polokarto	865.119.534,00	776.744.343,00
34	Kecamatan Mojolaban	1.079.489.810,00	982.791.556,00
35	Kecamatan Grogol	988.630.326,00	932.632.457,00
36	Kecamatan Baki	974.021.384,00	909.314.683,00
37	Kecamatan Gatak	1.044.973.633,00	944.524.331,00
38	Kecamatan Kartasura	1.826.455.242,00	1.694.347.520,00
39	Kecamatan Bendosari	1.478.056.366,00	1.392.259.563,00
40	Kecamatan Sukoharjo	5.656.833.695,00	5.322.053.676,00
	JUMLAH	515.351.618.551,14	458.256.341.964,14

Berikut rincian penyusutan gedung dan bangunan tahun 2022 dan 2021 masing-masing Perangkat Daerah Kabupaten Sukoharjo :

Tabel 8
Penyusutan Gedung dan Bangunan

(dalam rupiah)

AKUMULASI PENYUSUTAN			
NO	Perangkat Daerah	2022	2021
1	Sekretariat Daerah	12.097.047.517,00	11.121.513.667,00
2	Sekretariat DPRD	3.697.111.424,00	2.991.336.362,00
3	Inspektorat	0,00	0,00
4	Rumah Sakit Umum Daerah	16.123.473.728,00	14.637.209.445,00
5	Satuan Polisi Pamong Praja	0,00	0,00
6	Kesatuan Bangsa dan Politik	0,00	0,00
7	Dinas Pendidikan dan Kebudayaan	185.728.779.333,00	192.387.671.727,00
8	Dinas Kesehatan	13.926.388.787,00	12.970.893.786,00
9	Dinas Pekerjaan Umum dan Penataan Ruang	2.602.689.481,00	2.534.986.505,00
10	Dinas Perumahan dan Kawasan Permukiman	4.499.224.222,00	5.898.238.262,00
11	Dinas Perhubungan	1.115.672.132,00	915.865.664,00
12	Dinas Kependudukan dan Catatan Sipil	1.317.307.446,00	152.527,00
13	Dinas Sosial	366.361.115,00	326.445.504,00
14	Dinas Komunikasi dan Informatika	8.840.953,00	4.260.513,00
15	Dinas Perdagangan, Koperasi dan Usaha Mikro, Kecil dan Menengah	19.158.707.163,00	21.072.054.506,00
16	Dinas Kepemudaan dan Olahraga	579.652.971,00	513.181.463,00
17	Dinas Pertanian dan Perikanan	8.482.874.820,00	8.003.034.760,00
18	Dinas Perindustrian dan Tenaga Kerja	757.154.138,00	678.970.621,00
19	Dinas Lingkungan Hidup	3.061.039.546,00	822.717.721,00
20	Dinas Pangan	288.686.040,00	272.496.057,00
21	Dinas Pemberdayaan Masyarakat dan Desa	0,00	0,00
22	Dinas Penanaman Modal dan Pelayanan	309.903.753,00	32.665.023,00

AKUMULASI PENYUSUTAN			
NO	Perangkat Daerah	2022	2021
	Terpadu Satu Pintu		
23	Dinas Kearsipan dan Perpustakaan	429.890.106,00	434.479.562,00
24	Dinas Pengendalian Penduduk, Keluarga Berencana, Pemberdayaan Perempuan dan Perlindungan Anak	363.199.078,00	310.471.326,00
25	Badan Keuangan Daerah	6.124.347.289,00	5.895.963.457,00
26	Badan Perencanaan, Penelitian dan Pengembangan Daerah	0,00	0,00
27	Badan Penanggulangan Bencana Daerah	156.780.245,00	136.958.244,00
28	Badan Kepegawaian, Pendidikan dan Pelatihan	0,00	0,00
29	Kecamatan Weru	443.058.808,00	401.266.498,00
30	Kecamatan Bulu	330.888.613,00	290.163.899,00
31	Kecamatan Tawangsari	510.748.014,00	474.292.811,00
32	Kecamatan Nguter	359.942.013,00	332.101.224,00
33	Kecamatan Polokarto	264.303.440,00	244.903.360,00
34	Kecamatan Mojolaban	457.413.057,00	422.806.022,00
35	Kecamatan Grogol	353.924.840,00	320.171.218,00
36	Kecamatan Baki	423.563.146,00	383.982.064,00
37	Kecamatan Galak	633.529.067,00	588.093.849,00
38	Kecamatan Kartasura	1.689.684.383,00	1.566.790.433,00
39	Kecamatan Bendosari	598.693.617,00	537.966.300,00
40	Kecamatan Sukoharjo	3.342.230.085,00	2.952.364.823,00
	JUMLAH	290.603.110.370,00	290.476.469.203,00

Berikut rincian penyusutan jalan, irigasi dan jaringan tahun 2022 dan 2021 masing-masing Perangkat Daerah Kabupaten Sukoharjo :

Tabel 9
Penyusutan Jalan, Irigasi dan Jaringan

(dalam rupiah)

AKUMULASI PENYUSUTAN			
NO	Perangkat Daerah	2022	2021
1	Sekretariat Daerah	249.222.333,00	227.873.000,00
2	Sekretariat DPRD	264.557.620,00	210.111.387,00
3	Inspektorat	0,00	0,00
4	Rumah Sakit Umum Daerah	1.796.411.087,00	1.580.369.078,00
5	Satuan Polisi Pamong Praja	0,00	0,00
6	Kesatuan Bangsa dan Politik	0,00	0,00
7	Dinas Pendidikan dan Kebudayaan	473.887.001,00	428.056.785,00
8	Dinas Kesehatan	705.852.461,00	517.897.580,00
9	Dinas Pekerjaan Umum dan Penataan Ruang	747.344.075.926,69	675.948.578.113,19
10	Dinas Perumahan dan Kawasan Permukiman	11.683.860.537,00	6.251.021.958,00
11	Dinas Perhubungan	2.071.863.814,00	1.795.569.827,00
12	Dinas Kependudukan dan Catatan Sipil	0,00	0,00
13	Dinas Sosial	19.992.000,00	18.992.400,00
14	Dinas Komunikasi dan Informatika	0,00	0,00

AKUMULASI PENYUSUTAN			
NO	Perangkat Daerah	2022	2021
15	Dinas Perdagangan, Koperasi dan Usaha Mikro, Kecil dan Menengah	149.087.060,00	132.654.843,00
16	Dinas Kepemudaan dan Olahraga	0,00	0,00
17	Dinas Pertanian dan Perikanan	2.550.198.657,00	2.342.937.849,00
18	Dinas Perindustrian dan Tenaga Kerja	7.839.650,00	7.056.500,00
19	Dinas Lingkungan Hidup	3.460.888.104,00	2.231.142.598,00
20	Dinas Pangan	0,00	1.565.547,00
21	Dinas Pemberdayaan Masyarakat dan Desa	0,00	0,00
22	Dinas Penanaman Modal dan Pelayanan Terpadu Satu Pintu	206.782.019,00	15.899.524,00
23	Dinas Kearsipan dan Perpustakaan	0,00	0,00
24	Dinas Pengendalian Penduduk, Keluarga Berencana, Pemberdayaan Perempuan dan Perlindungan Anak	0,00	0,00
25	Badan Keuangan Daerah	188.205.762,00	174.898.415,00
26	Badan Perencanaan, Penelitian dan Pengembangan Daerah	0,00	0,00
27	Badan Penanggulangan Bencana Daerah	0,00	0,00
28	Badan Kepegawaian, Pendidikan dan Pelatihan	0,00	0,00
29	Kecamatan Weru	0,00	0,00
30	Kecamatan Bulu	24.052.600,00	22.202.400,00
31	Kecamatan Tawang Sari	520.000,00	480.000,00
32	Kecamatan Nguter	0,00	0,00
33	Kecamatan Polokarto	0,00	0,00
34	Kecamatan Mojolaban	0,00	0,00
35	Kecamatan Grogol	0,00	0,00
36	Kecamatan Baki	3.664.417,00	1.500.000,00
37	Kecamatan Gatak	0,00	0,00
38	Kecamatan Kartasura	7.245.175.558,00	5.388.082.565,00
39	Kecamatan Bendosari	6.024.011.191,00	4.345.151.198,00
40	Kecamatan Sukoharjo	46.571.309.806,00	34.879.196.187,00
	JUMLAH	831.041.457.603,69	736.521.237.754,19

Berikut rincian penyusutan tahun 2022 dan 2021 masing-masing Perangkat Daerah Kabupaten Sukoharjo :

Tabel 10
Total Rincian Penyusutan

(dalam rupiah)

AKUMULASI PENYUSUTAN			
NO	Perangkat Daerah	2022	2021
1	Sekretariat Daerah	57.258.117.630,00	50.762.603.395,00
2	Sekretariat DPRD	22.935.317.124,00	19.599.540.903,00
3	Inspektorat	1.978.550.914,00	1.592.283.018,00
4	Rumah Sakit Umum Daerah	148.865.194.932,00	131.851.634.033,00

AKUMULASI PENYUSUTAN			
NO	Perangkat Daerah	2022	2021
5	Satuan Polisi Pamong Praja	9.734.798.023,00	9.329.625.115,00
6	Kesatuan Bangsa dan Politik	1.534.610.482,00	1.093.747.383,00
7	Dinas Pendidikan dan Kebudayaan	276.649.111.651,14	271.938.959.989,14
8	Dinas Kesehatan	69.803.725.945,00	61.981.989.699,00
9	Dinas Pekerjaan Umum dan Penataan Ruang	768.941.582.714,69	696.264.961.718,19
10	Dinas Perumahan dan Kawasan Permukiman	18.264.433.375,00	15.444.172.236,00
11	Dinas Perhubungan	18.329.667.544,00	16.262.507.012,00
12	Dinas Kependudukan dan Catatan Sipil	9.151.267.044,00	8.789.852.680,00
13	Dinas Sosial	3.151.329.721,00	2.924.892.619,00
14	Dinas Komunikasi dan Informatika	9.567.459.767,00	6.709.934.685,00
15	Dinas Perdagangan, Koperasi dan Usaha Mikro, Kecil dan Menengah	26.782.481.303,00	27.834.144.584,00
16	Dinas Kepemudaan dan Olahraga	2.635.902.365,00	2.314.081.088,00
17	Dinas Pertanian dan Perikanan	23.417.025.104,00	21.670.302.388,00
18	Dinas Perindustrian dan Tenaga Kerja	5.629.629.228,00	5.116.653.386,00
19	Dinas Lingkungan Hidup	27.843.271.138,00	21.165.508.900,00
20	Dinas Pangan	2.247.807.433,00	2.051.815.718,00
21	Dinas Pemberdayaan Masyarakat dan Desa	1.580.326.105,00	1.245.150.069,00
22	Dinas Penanaman Modal dan Pelayanan Terpadu Satu Pintu	3.881.962.457,00	2.523.780.267,00
23	Dinas Kearsipan dan Perpustakaan	3.277.891.576,00	3.197.018.122,00
24	Dinas Pengendalian Penduduk, Keluarga Berencana, Pemberdayaan Perempuan dan Perlindungan Anak	7.302.211.143,00	6.459.083.091,00
25	Badan Keuangan Daerah	20.990.699.909,00	20.079.821.544,00
26	Badan Perencanaan, Penelitian dan Pengembangan Daerah	2.361.797.916,00	2.297.170.821,00
27	Badan Penanggulangan Bencana Daerah	2.725.459.017,00	2.790.342.541,00
28	Badan Kepegawaian, Pendidikan dan Pelatihan	3.160.479.973,00	2.401.383.430,00
29	Kecamatan Weru	1.397.528.939,00	1.265.061.760,00
30	Kecamatan Bulu	1.417.602.869,00	1.291.419.681,00
31	Kecamatan Tawang Sari	1.422.616.298,00	1.312.584.460,00
32	Kecamatan Nguter	1.235.244.288,00	1.106.346.438,00
33	Kecamatan Polokarto	1.129.422.974,00	1.021.647.703,00
34	Kecamatan Mojolaban	1.536.902.867,00	1.405.597.578,00
35	Kecamatan Grogol	1.342.555.166,00	1.252.803.675,00
36	Kecamatan Baki	1.401.248.947,00	1.294.796.747,00
37	Kecamatan Gatak	1.678.502.700,00	1.532.618.180,00
38	Kecamatan Kartasura	10.761.315.183,00	8.649.220.518,00
39	Kecamatan Bendosari	8.100.761.174,00	6.275.377.061,00
40	Kecamatan Sukoharjo	55.570.373.586,00	43.153.614.686,00
JUMLAH		1.636.996.186.524,83	1.485.254.048.921,33

Rincian Saldo Aset Tak Berwujud per tanggal 31 Desember 2022 dan 2021 adalah sebagai berikut:

Tabel 11
Aset Tidak Berwujud

(dalam rupiah)

Aset Tak Berwujud			
NO	PERANGKAT DAERAH	2022	2021
1	Sekretariat Daerah	87.245.000,00	112.920.000,00
2	Sekretariat DPRD	39.500.000,00	39.500.000,00
3	Inspektorat	0,00	0,00
4	Rumah Sakit Umum Daerah	1.311.714.000,00	1.000.714.000,00
5	Satuan Polisi Pamong Praja	0,00	0,00
6	Kesatuan Bangsa dan Politik	0,00	0,00
7	Dinas Pendidikan dan Kebudayaan	1.377.003.500,00	61.287.376,00
8	Dinas Kesehatan	294.934.650,00	417.034.650,00
9	Dinas Pekerjaan Umum dan Penataan Ruang	7.840.439.991,00	7.359.868.961,00
10	Dinas Perumahan dan Kawasan Permukiman	197.414.000,00	197.414.000,00
11	Dinas Perhubungan	174.966.700,00	182.966.700,00
12	Dinas Kependudukan dan Catatan Sipil	0,00	0,00
13	Dinas Sosial	0,00	0,00
14	Dinas Komunikasi dan Informatika	1.148.893.000,00	1.148.893.000,00
15	Dinas Perdagangan, Koperasi dan Usaha Mikro, Kecil dan Menengah	427.219.000,00	759.370.000,00
16	Dinas Kepemudaan dan Olahraga	81.397.137,00	0,00
17	Dinas Pertanian dan Perikanan	84.440.000,00	84.440.000,00
18	Dinas Perindustrian dan Tenaga Kerja	0,00	46.656.000,00
19	Dinas Lingkungan Hidup	0,00	0,00
20	Dinas Pangan	0,00	0,00
21	Dinas Pemberdayaan Masyarakat dan Desa	0,00	0,00
22	Dinas Penanaman Modal dan Pelayanan Terpadu Satu Pintu	426.759.300,00	509.082.300,00
23	Dinas Kearsipan dan Perpustakaan	0,00	15.000.000,00
24	Dinas Pengendalian Penduduk, Keluarga Berencana, Pemberdayaan Perempuan dan Perlindungan Anak	0,00	0,00
25	Badan Keuangan Daerah	1.747.282.842,00	1.802.943.692,00
26	Badan Perencanaan, Penelitian dan Pengembangan Daerah	4.418.026.765,00	3.451.915.515,00
27	Badan Penanggulangan Bencana Daerah	0,00	0,00
28	Badan Kepegawaian, Pendidikan dan Pelatihan	0,00	0,00
29	Kecamatan Weru	0,00	0,00
30	Kecamatan Bulu	0,00	0,00
31	Kecamatan Tawang Sari	0,00	0,00
32	Kecamatan Nguter	0,00	0,00
33	Kecamatan Polokarto	0,00	0,00
34	Kecamatan Mojolaban	0,00	0,00
35	Kecamatan Grogol	0,00	0,00
36	Kecamatan Baki	0,00	0,00
37	Kecamatan Gatak	0,00	0,00
38	Kecamatan Kartasura	0,00	0,00
39	Kecamatan Bendosari	0,00	0,00
40	Kecamatan Sukoharjo	0,00	0,00
	JUMLAH	19.657.235.885,00	17.190.006.194,00

Rincian Saldo Amortisasi Tidak Berwujud per tanggal 31 Desember 2022 dan 2021 adalah sebagai berikut :

Tabel 12
Akumulasi Amortisasi Aset Tidak Berwujud

(dalam rupiah)

Akumulasi Amortisasi Aset Tidak Berwujud			
NO	PERANGKAT DAERAH	2022	2021
1	Sekretariat Daerah	0,00	25.675.000,00
2	Sekretariat DPRD	30.125.000,00	26.375.000,00
3	Inspektorat	0,00	0,00
4	Rumah Sakit Umum Daerah	956.904.166,67	950.425.000,00
5	Satuan Polisi Pamong Praja	0,00	0,00
6	Kesatuan Bangsa dan Politik	0,00	0,00
7	Dinas Pendidikan dan Kebudayaan	307.066.000,00	55.861.501,00
8	Dinas Kesehatan	283.343.531,25	397.716.118,75
9	Dinas Pekerjaan Umum dan Penataan Ruang	778.178.699,08	1.380.667.983,08
10	Dinas Perumahan dan Kawasan Permukiman	0,00	0,00
11	Dinas Perhubungan	110.135.125,00	97.962.825,00
12	Dinas Kependudukan dan Catatan Sipil	0,00	0,00
13	Dinas Sosial	0,00	0,00
14	Dinas Komunikasi dan Informatika	676.203.416,67	531.422.166,67
15	Dinas Perdagangan, Koperasi dan Usaha Mikro, Kecil dan Menengah	71.230.416,67	283.892.916,67
16	Dinas Kepemudaan dan Olahraga	0,00	0,00
17	Dinas Pertanian dan Perikanan	43.979.166,67	22.869.166,67
18	Dinas Perindustrian dan Tenaga Kerja	0,00	46.656.000,00
19	Dinas Lingkungan Hidup	0,00	0,00
20	Dinas Pangan	0,00	0,00
21	Dinas Pemberdayaan Masyarakat dan Desa	0,00	0,00
22	Dinas Penanaman Modal dan Pelayanan Terpadu Satu Pintu	408.584.091,67	430.857.091,67
23	Dinas Kearsipan dan Perpustakaan	0,00	15.000.000,00
24	Dinas Pengendalian Penduduk, Keluarga Berencana, Pemberdayaan Perempuan dan Perlindungan Anak	0,00	0,00
25	Badan Keuangan Daerah	1.320.364.528,45	1.327.699.462,83
26	Badan Perencanaan, Penelitian dan Pengembangan Daerah	115.183.354,16	62.120.416,66
27	Badan Penanggulangan Bencana Daerah	0,00	0,00
28	Badan Kepegawaian, Pendidikan dan Pelatihan	0,00	0,00
29	Kecamatan Weru	0,00	0,00
30	Kecamatan Bulu	0,00	0,00
31	Kecamatan Tawangsari	0,00	0,00
32	Kecamatan Nguter	0,00	0,00
33	Kecamatan Polokarto	0,00	0,00
34	Kecamatan Mojolaban	0,00	0,00
35	Kecamatan Grogol	0,00	0,00

Akumulasi Amortisasi Aset Tidak Berwujud			
NO	PERANGKAT DAERAH	2022	2021
36	Kecamatan Baki	0,00	0,00
37	Kecamatan Gatak	0,00	0,00
38	Kecamatan Kartasura	0,00	0,00
39	Kecamatan Bendosari	0,00	0,00
40	Kecamatan Sukoharjo	0,00	0,00
	JUMLAH	5.101.297.496,29	5.655.200.649,00

Saldo Aset Lain-lain Rusak Berat pada masing-masing OPD per tanggal 31 Desember 2022 dan 2021 adalah sebagai berikut :

Tabel 13
Aset Lain-lain Rusak Berat

(dalam rupiah)

Aset Lain-lain Rusak Berat			
NO	PERANGKAT DAERAH	2022	2021
1	Sekretariat Daerah	7.050.000,00	0,00
2	Sekretariat DPRD	14.300.000,00	14.300.000,00
3	Inspektorat	0,00	0,00
4	Rumah Sakit Umum Daerah	0,00	509.025.000,00
5	Satuan Polisi Pamong Praja	0,00	0,00
6	Kesatuan Bangsa dan Politik	0,00	0,00
7	Dinas Pendidikan dan Kebudayaan	782.439.001,00	578.849.001,00
8	Dinas Kesehatan	0,00	0,00
9	Dinas Pekerjaan Umum dan Penataan Ruang	0,00	0,00
10	Dinas Perumahan dan Kawasan Permukiman	0,00	0,00
11	Dinas Perhubungan	0,00	0,00
12	Dinas Kependudukan dan Catatan Sipil	0,00	0,00
13	Dinas Sosial	0,00	0,00
14	Dinas Komunikasi dan Informatika	0,00	0,00
15	Dinas Perdagangan, Koperasi dan Usaha Mikro, Kecil dan Menengah	0,00	0,00
16	Dinas Kepemudaan dan Olahraga	0,00	0,00
17	Dinas Pertanian dan Perikanan	0,00	0,00
18	Dinas Perindustrian dan Tenaga Kerja	0,00	0,00
19	Dinas Lingkungan Hidup	0,00	5.497.000,00
20	Dinas Pangan	0,00	0,00
21	Dinas Pemberdayaan Masyarakat dan Desa	0,00	0,00
22	Dinas Penanaman Modal dan Pelayanan Terpadu Satu Pintu	0,00	0,00
23	Dinas Kearsipan dan Perpustakaan	0,00	0,00
24	Dinas Pengendalian Penduduk, Keluarga Berencana, Pemberdayaan Perempuan dan Perlindungan Anak	0,00	0,00
25	Badan Keuangan Daerah	0,00	0,00
26	Badan Perencanaan, Penelitian dan Pengembangan Daerah	0,00	0,00
27	Badan Penanggulangan Bencana Daerah	0,00	0,00

Aset Lain-lain Rusak Berat			
NO	PERANGKAT DAERAH	2022	2021
28	Badan Kepegawaian, Pendidikan dan Pelatihan	0,00	0,00
29	Kecamatan Weru	0,00	0,00
30	Kecamatan Bulu	0,00	0,00
31	Kecamatan Tawangsari	21.450.000,00	21.450.000,00
32	Kecamatan Nguter	0,00	0,00
33	Kecamatan Polokarto	0,00	0,00
34	Kecamatan Mojolaban	0,00	0,00
35	Kecamatan Grogol	0,00	0,00
36	Kecamatan Baki	0,00	0,00
37	Kecamatan Gatak	0,00	0,00
38	Kecamatan Kartasura	0,00	0,00
39	Kecamatan Bendosari	0,00	0,00
40	Kecamatan Sukoharjo	37.734.500,00	37.734.500,00
	JUMLAH	862.973.501,00	1.166.855.501,00

Rincian Saldo Akumulasi Penyusutan Aset Lain-lain Rusak Berat per OPD per tanggal 31 Desember 2022 dan 2021 adalah sebagai berikut:

Tabel 14
Akumulasi Penyusutan Aset Lain-lain Rusak Berat

(dalam rupiah)

Akumulasi Penyusutan Aset Lain-lain Rusak Berat			
NO	PERANGKAT DAERAH	2022	2021
1	Sekretariat Daerah	1.057.500,00	0,00
2	Sekretariat DPRD	14.300.000,00	14.300.000,00
3	Inspektorat	0,00	0,00
4	Rumah Sakit Umum Daerah	0,00	509.025.000,00
5	Satuan Polisi Pamong Praja	0,00	0,00
6	Kesatuan Bangsa dan Politik	0,00	0,00
7	Dinas Pendidikan dan Kebudayaan	782.439.001,00	578.849.001,00
8	Dinas Kesehatan	0,00	0,00
9	Dinas Pekerjaan Umum dan Penataan Ruang	0,00	0,00
10	Dinas Perumahan dan Kawasan Permukiman	0,00	0,00
11	Dinas Perhubungan	0,00	0,00
12	Dinas Kependudukan dan Catatan Sipil	0,00	0,00
13	Dinas Sosial	0,00	0,00
14	Dinas Komunikasi dan Informatika	0,00	0,00
15	Dinas Perdagangan, Koperasi dan Usaha Mikro, Kecil dan Menengah	0,00	0,00
16	Dinas Kepemudaan dan Olahraga	0,00	0,00
17	Dinas Pertanian dan Perikanan	0,00	0,00
18	Dinas Perindustrian dan Tenaga Kerja	0,00	0,00
19	Dinas Lingkungan Hidup	0,00	5.497.000,00
20	Dinas Pangan	0,00	0,00
21	Dinas Pemberdayaan Masyarakat dan Desa	0,00	0,00

Akumulasi Penyusutan Aset Lain-lain Rusak Berat			
NO	PERANGKAT DAERAH	2022	2021
22	Dinas Penanaman Modal dan Pelayanan Terpadu Satu Pintu	0,00	0,00
23	Dinas Kearsipan dan Perpustakaan	0,00	0,00
24	Dinas Pengendalian Penduduk, Keluarga Berencana, Pemberdayaan Perempuan dan Perlindungan Anak	0,00	0,00
25	Badan Keuangan Daerah	0,00	0,00
26	Badan Perencanaan, Penelitian dan Pengembangan Daerah	0,00	0,00
27	Badan Penanggulangan Bencana Daerah	0,00	0,00
28	Badan Kepegawaian, Pendidikan dan Pelatihan	0,00	0,00
29	Kecamatan Weru	0,00	0,00
30	Kecamatan Bulu	0,00	0,00
31	Kecamatan Tawang Sari	21.450.000,00	21.450.000,00
32	Kecamatan Nguter	0,00	0,00
33	Kecamatan Polokarto	0,00	0,00
34	Kecamatan Mojolaban	0,00	0,00
35	Kecamatan Grogol	0,00	0,00
36	Kecamatan Baki	0,00	0,00
37	Kecamatan Gatak	0,00	0,00
38	Kecamatan Kartasura	0,00	0,00
39	Kecamatan Bendosari	0,00	0,00
40	Kecamatan Sukoharjo	37.734.500,00	37.734.500,00
	JUMLAH	856.981.001,00	1.166.855.501,00

Rincian Saldo Aset Lain-lain yang Tidak Digunakan per OPD per tanggal 31 Desember 2022 dan 2021 adalah sebagai berikut:

Tabel 15
Aset Lain-lain yang Tidak Digunakan

(dalam rupiah)

Aset Lain-lain yang Tidak Digunakan			
NO	PERANGKAT DAERAH	2022	2021
1	Sekretariat Daerah	25.675.000,00	0,00
2	Sekretariat DPRD	0,00	0,00
3	Inspektorat	0,00	0,00
4	Rumah Sakit Umum Daerah	0,00	0,00
5	Satuan Polisi Pamong Praja	0,00	0,00
6	Kesatuan Bangsa dan Politik	0,00	0,00
7	Dinas Pendidikan dan Kebudayaan	35.783.876,00	0,00
8	Dinas Kesehatan	122.100.000,00	0,00
9	Dinas Pekerjaan Umum dan Penataan Ruang	2.024.492.760,00	0,00
10	Dinas Perumahan dan Kawasan Permukiman	0,00	0,00
11	Dinas Perhubungan	8.000.000,00	0,00

Aset Lain-lain yang Tidak Digunakan			
NO	PERANGKAT DAERAH	2022	2021
12	Dinas Kependudukan dan Catatan Sipil	0,00	0,00
13	Dinas Sosial	0,00	0,00
14	Dinas Komunikasi dan Informatika	0,00	0,00
15	Dinas Perdagangan, Koperasi dan Usaha Mikro, Kecil dan Menengah	377.549.500,00	0,00
16	Dinas Kepemudaan dan Olahraga	0,00	0,00
17	Dinas Pertanian dan Perikanan	0,00	0,00
18	Dinas Perindustrian dan Tenaga Kerja	46.656.000,00	0,00
19	Dinas Lingkungan Hidup	0,00	0,00
20	Dinas Pangan	0,00	0,00
21	Dinas Pemberdayaan Masyarakat dan Desa	0,00	0,00
22	Dinas Penanaman Modal dan Pelayanan Terpadu Satu Pintu	82.323.000,00	0,00
23	Dinas Kearsipan dan Perpustakaan	15.000.000,00	0,00
24	Dinas Pengendalian Penduduk, Keluarga Berencana, Pemberdayaan Perempuan dan Perlindungan Anak	0,00	0,00
25	Badan Keuangan Daerah	154.556.300,00	0,00
26	Badan Perencanaan, Penelitian dan Pengembangan Daerah	0,00	0,00
27	Badan Penanggulangan Bencana Daerah	0,00	0,00
28	Badan Kepegawaian, Pendidikan dan Pelatihan	0,00	0,00
29	Kecamatan Weru	0,00	0,00
30	Kecamatan Bulu	0,00	0,00
31	Kecamatan Tawangsari	0,00	0,00
32	Kecamatan Nguter	0,00	0,00
33	Kecamatan Polokarto	0,00	0,00
34	Kecamatan Mojolaban	0,00	0,00
35	Kecamatan Grogol	0,00	0,00
36	Kecamatan Baki	0,00	0,00
37	Kecamatan Gatak	0,00	0,00
38	Kecamatan Kartasura	0,00	0,00
39	Kecamatan Bendosari	0,00	0,00
40	Kecamatan Sukoharjo	0,00	0,00
	JUMLAH	2.892.136.436,00	0,00

Rincian Saldo Akumulasi Amortisasi Aset Lain-lain yang Tidak Digunakan per OPD per tanggal 31 Desember 2022 dan 2021 adalah sebagai berikut:

Tabel 16
Akumulasi Amortisasi Aset Lain-lain yang Tidak Digunakan

(dalam rupiah)

Akumulasi Amortisasi Aset Lain-lain yang Tidak Digunakan			
NO	PERANGKAT DAERAH	2022	2021
1	Sekretariat Daerah	25.675.000,00	0,00
2	Sekretariat DPRD	0,00	0,00
3	Inspektorat	0,00	0,00

Akumulasi Amortisasi Aset Lain-lain yang Tidak Digunakan			
NO	PERANGKAT DAERAH	2022	2021
4	Rumah Sakit Umum Daerah	0,00	0,00
5	Satuan Polisi Pamong Praja	0,00	0,00
6	Kesatuan Bangsa dan Politik	0,00	0,00
7	Dinas Pendidikan dan Kebudayaan	35.783.876,00	0,00
8	Dinas Kesehatan	122.100.000,00	0,00
9	Dinas Pekerjaan Umum dan Penataan Ruang	657.959.310,00	0,00
10	Dinas Perumahan dan Kawasan Permukiman	0,00	0,00
11	Dinas Perhubungan	8.000.000,00	0,00
12	Dinas Kependudukan dan Catatan Sipil	0,00	0,00
13	Dinas Sosial	0,00	0,00
14	Dinas Komunikasi dan Informatika	0,00	0,00
15	Dinas Perdagangan, Koperasi dan Usaha Mikro, Kecil dan Menengah	225.100.000,00	0,00
16	Dinas Kepemudaan dan Olahraga	0,00	0,00
17	Dinas Pertanian dan Perikanan	0,00	0,00
18	Dinas Perindustrian dan Tenaga Kerja	46.656.000,00	0,00
19	Dinas Lingkungan Hidup	0,00	0,00
20	Dinas Pangan	0,00	0,00
21	Dinas Pemberdayaan Masyarakat dan Desa	0,00	0,00
22	Dinas Penanaman Modal dan Pelayanan Terpadu Satu Pintu	82.323.000,00	0,00
23	Dinas Kearsipan dan Perpustakaan	15.000.000,00	0,00
24	Dinas Pengendalian Penduduk, Keluarga Berencana, Pemberdayaan Perempuan dan Perlindungan Anak	0,00	0,00
25	Badan Keuangan Daerah	154.556.300,00	0,00
26	Badan Perencanaan, Penelitian dan Pengembangan Daerah	0,00	0,00
27	Badan Penanggulangan Bencana Daerah	0,00	0,00
28	Badan Kepegawaian, Pendidikan dan Pelatihan	0,00	0,00
29	Kecamatan Weru	0,00	0,00
30	Kecamatan Bulu	0,00	0,00
31	Kecamatan Tawangsari	0,00	0,00
32	Kecamatan Nguter	0,00	0,00
33	Kecamatan Polokarto	0,00	0,00
34	Kecamatan Mojolaban	0,00	0,00
35	Kecamatan Grogol	0,00	0,00
36	Kecamatan Baki	0,00	0,00
37	Kecamatan Gatak	0,00	0,00
38	Kecamatan Kartasura	0,00	0,00
39	Kecamatan Bendosari	0,00	0,00
40	Kecamatan Sukoharjo	0,00	0,00
	JUMLAH	1.373.153.486,00	0,00

Rincian Saldo Properti Investasi per Perangkat Daerah per tanggal 31 Desember 2022 dan 2021 adalah sebagai berikut:

Tabel 17
Properti Investasi Tanah

(dalam rupiah)

Properti Investasi Tanah			
NO	PERANGKAT DAERAH	2022	2021
1	Sekretariat Daerah	0,00	0,00
2	Sekretariat DPRD	0,00	0,00
3	Inspektorat	0,00	0,00
4	Rumah Sakit Umum Daerah	0,00	0,00
5	Satuan Polisi Pamong Praja	0,00	0,00
6	Kesatuan Bangsa dan Politik	0,00	0,00
7	Dinas Pendidikan dan Kebudayaan	0,00	0,00
8	Dinas Kesehatan	0,00	0,00
9	Dinas Pekerjaan Umum dan Penataan Ruang	0,00	0,00
10	Dinas Perumahan dan Kawasan Permukiman	0,00	0,00
11	Dinas Perhubungan	0,00	0,00
12	Dinas Kependudukan dan Catatan Sipil	0,00	0,00
13	Dinas Sosial	0,00	0,00
14	Dinas Komunikasi dan Informatika	0,00	0,00
15	Dinas Perdagangan, Koperasi dan Usaha Mikro, Kecil dan Menengah	1.681.891.228,00	0,00
16	Dinas Kepemudaan dan Olahraga	0,00	0,00
17	Dinas Pertanian dan Perikanan	0,00	0,00
18	Dinas Perindustrian dan Tenaga Kerja	0,00	0,00
19	Dinas Lingkungan Hidup	0,00	0,00
20	Dinas Pangan	0,00	0,00
21	Dinas Pemberdayaan Masyarakat dan Desa	0,00	0,00
22	Dinas Penanaman Modal dan Pelayanan Terpadu Satu Pintu	0,00	0,00
23	Dinas Kearsipan dan Perpustakaan	0,00	0,00
24	Dinas Pengendalian Penduduk, Keluarga Berencana, Pemberdayaan Perempuan dan Perlindungan Anak	0,00	0,00
25	Badan Keuangan Daerah	4.385.453.800,00	0,00
26	Badan Perencanaan, Penelitian dan Pengembangan Daerah	0,00	0,00
27	Badan Penanggulangan Bencana Daerah	0,00	0,00
28	Badan Kepegawaian, Pendidikan dan Pelatihan	0,00	0,00
29	Kecamatan Weru	0,00	0,00
30	Kecamatan Bulu	0,00	0,00
31	Kecamatan Tawang Sari	0,00	0,00
32	Kecamatan Nguter	0,00	0,00
33	Kecamatan Polokarto	0,00	0,00
34	Kecamatan Mojolaban	0,00	0,00
35	Kecamatan Grogol	0,00	0,00
36	Kecamatan Baki	0,00	0,00
37	Kecamatan Gatak	0,00	0,00

Properti Investasi Tanah			
NO	PERANGKAT DAERAH	2022	2021
38	Kecamatan Kartasura	0,00	0,00
39	Kecamatan Bendosari	0,00	0,00
40	Kecamatan Sukoharjo	0,00	0,00
	JUMLAH	6.067.345.028,00	0,00

Tabel 18
Properti Investasi Gedung dan Bangunan

(dalam rupiah)

Properti Investasi Gedung dan Bangunan			
NO	PERANGKAT DAERAH	2022	2021
1	Sekretariat Daerah	0,00	0,00
2	Sekretariat DPRD	0,00	0,00
3	Inspektorat	0,00	0,00
4	Rumah Sakit Umum Daerah	0,00	0,00
5	Satuan Polisi Pamong Praja	0,00	0,00
6	Kesatuan Bangsa dan Politik	0,00	0,00
7	Dinas Pendidikan dan Kebudayaan	0,00	0,00
8	Dinas Kesehatan	0,00	0,00
9	Dinas Pekerjaan Umum dan Penataan Ruang	0,00	0,00
10	Dinas Perumahan dan Kawasan Permukiman	0,00	0,00
11	Dinas Perhubungan	0,00	0,00
12	Dinas Kependudukan dan Catatan Sipil	0,00	0,00
13	Dinas Sosial	0,00	0,00
14	Dinas Komunikasi dan Informatika	0,00	0,00
15	Dinas Perdagangan, Koperasi dan Usaha Mikro, Kecil dan Menengah	25.632.105.278,00	0,00
16	Dinas Kepemudaan dan Olahraga	0,00	0,00
17	Dinas Pertanian dan Perikanan	0,00	0,00
18	Dinas Perindustrian dan Tenaga Kerja	0,00	0,00
19	Dinas Lingkungan Hidup	0,00	0,00
20	Dinas Pangan	0,00	0,00
21	Dinas Pemberdayaan Masyarakat dan Desa	0,00	0,00
22	Dinas Penanaman Modal dan Pelayanan Terpadu Satu Pintu	0,00	0,00
23	Dinas Kearsipan dan Perpustakaan	0,00	0,00
24	Dinas Pengendalian Penduduk, Keluarga Berencana, Pemberdayaan Perempuan dan Perlindungan Anak	0,00	0,00
25	Badan Keuangan Daerah	559.840.670,00	0,00
26	Badan Perencanaan, Penelitian dan Pengembangan Daerah	0,00	0,00
27	Badan Penanggulangan Bencana Daerah	0,00	0,00
28	Badan Kepegawaian, Pendidikan dan Pelatihan	0,00	0,00
29	Kecamatan Weru	0,00	0,00
30	Kecamatan Bulu	0,00	0,00
31	Kecamatan Tawang Sari	0,00	0,00

Properti Investasi Gedung dan Bangunan			
NO	PERANGKAT DAERAH	2022	2021
32	Kecamatan Nguter	0,00	0,00
33	Kecamatan Polokarto	0,00	0,00
34	Kecamatan Mojolaban	0,00	0,00
35	Kecamatan Grogol	0,00	0,00
36	Kecamatan Baki	0,00	0,00
37	Kecamatan Gatak	0,00	0,00
38	Kecamatan Kartasura	0,00	0,00
39	Kecamatan Bendosari	0,00	0,00
40	Kecamatan Sukoharjo	0,00	0,00
	JUMLAH	26.191.945.948,00	0,00

Tabel 19
Properti Investasi

(dalam rupiah)

Properti Investasi			
NO	PERANGKAT DAERAH	2022	2021
1	Sekretariat Daerah	0,00	0,00
2	Sekretariat DPRD	0,00	0,00
3	Inspektorat	0,00	0,00
4	Rumah Sakit Umum Daerah	0,00	0,00
5	Satuan Polisi Pamong Praja	0,00	0,00
6	Kesatuan Bangsa dan Politik	0,00	0,00
7	Dinas Pendidikan dan Kebudayaan	0,00	0,00
8	Dinas Kesehatan	0,00	0,00
9	Dinas Pekerjaan Umum dan Penataan Ruang	0,00	0,00
10	Dinas Perumahan dan Kawasan Permukiman	0,00	0,00
11	Dinas Perhubungan	0,00	0,00
12	Dinas Kependudukan dan Catatan Sipil	0,00	0,00
13	Dinas Sosial	0,00	0,00
14	Dinas Komunikasi dan Informatika	0,00	0,00
15	Dinas Perdagangan, Koperasi dan Usaha Mikro, Kecil dan Menengah	27.313.996.506,00	0,00
16	Dinas Kepemudaan dan Olahraga	0,00	0,00
17	Dinas Pertanian dan Perikanan	0,00	0,00
18	Dinas Perindustrian dan Tenaga Kerja	0,00	0,00
19	Dinas Lingkungan Hidup	0,00	0,00
20	Dinas Pangan	0,00	0,00
21	Dinas Pemberdayaan Masyarakat dan Desa	0,00	0,00
22	Dinas Penanaman Modal dan Pelayanan Terpadu Satu Pintu	0,00	0,00
23	Dinas Kearsipan dan Perpustakaan	0,00	0,00
24	Dinas Pengendalian Penduduk, Keluarga Berencana, Pemberdayaan Perempuan dan Perlindungan Anak	0,00	0,00
25	Badan Keuangan Daerah	4.945.294.470,00	0,00
26	Badan Perencanaan, Penelitian dan Pengembangan Daerah	0,00	0,00
27	Badan Penanggulangan Bencana Daerah	0,00	0,00

Properti Investasi			
NO	PERANGKAT DAERAH	2022	2021
28	Badan Kepegawaian, Pendidikan dan Pelatihan	0,00	0,00
29	Kecamatan Weru	0,00	0,00
30	Kecamatan Bulu	0,00	0,00
31	Kecamatan Tawangsari	0,00	0,00
32	Kecamatan Nguter	0,00	0,00
33	Kecamatan Polokarto	0,00	0,00
34	Kecamatan Mojolaban	0,00	0,00
35	Kecamatan Grogol	0,00	0,00
36	Kecamatan Baki	0,00	0,00
37	Kecamatan Gatak	0,00	0,00
38	Kecamatan Kartasura	0,00	0,00
39	Kecamatan Bendosari	0,00	0,00
40	Kecamatan Sukoharjo	0,00	0,00
	JUMLAH	32.259.290.976,00	0,00

Tabel 20
Akumulasi Penyusutan Properti Investasi – Gedung dan Bangunan

(dalam rupiah)

Akumulasi Penyusutan Properti Investasi – Gedung dan Bangunan			
NO	PERANGKAT DAERAH	2022	2021
1	Sekretariat Daerah	0,00	0,00
2	Sekretariat DPRD	0,00	0,00
3	Inspektorat	0,00	0,00
4	Rumah Sakit Umum Daerah	0,00	0,00
5	Satuan Polisi Pamong Praja	0,00	0,00
6	Kesatuan Bangsa dan Politik	0,00	0,00
7	Dinas Pendidikan dan Kebudayaan	0,00	0,00
8	Dinas Kesehatan	0,00	0,00
9	Dinas Pekerjaan Umum dan Penataan Ruang	0,00	0,00
10	Dinas Perumahan dan Kawasan Permukiman	0,00	0,00
11	Dinas Perhubungan	0,00	0,00
12	Dinas Kependudukan dan Catatan Sipil	0,00	0,00
13	Dinas Sosial	0,00	0,00
14	Dinas Komunikasi dan Informatika	0,00	0,00
15	Dinas Perdagangan, Koperasi dan Usaha Mikro, Kecil dan Menengah	4.562.225.090,00	0,00
16	Dinas Kepemudaan dan Olahraga	0,00	0,00
17	Dinas Pertanian dan Perikanan	0,00	0,00
18	Dinas Perindustrian dan Tenaga Kerja	0,00	0,00
19	Dinas Lingkungan Hidup	0,00	0,00
20	Dinas Pangan	0,00	0,00
21	Dinas Pemberdayaan Masyarakat dan Desa	0,00	0,00
22	Dinas Penanaman Modal dan Pelayanan Terpadu Satu Pintu	0,00	0,00
23	Dinas Kearsipan dan Perpustakaan	0,00	0,00
24	Dinas Pengendalian Penduduk, Keluarga	0,00	0,00

Akumulasi Penyusutan Properti Investasi – Gedung dan Bangunan			
NO	PERANGKAT DAERAH	2022	2021
	Berencana, Pemberdayaan Perempuan dan Perlindungan Anak		
25	Badan Keuangan Daerah	265.519.458,00	0,00
26	Badan Perencanaan, Penelitian dan Pengembangan Daerah	0,00	0,00
27	Badan Penanggulangan Bencana Daerah	0,00	0,00
28	Badan Kepegawaian, Pendidikan dan Pelatihan	0,00	0,00
29	Kecamatan Weru	0,00	0,00
30	Kecamatan Bulu	0,00	0,00
31	Kecamatan Tawangsari	0,00	0,00
32	Kecamatan Nguter	0,00	0,00
33	Kecamatan Polokarto	0,00	0,00
34	Kecamatan Mojolaban	0,00	0,00
35	Kecamatan Grogol	0,00	0,00
36	Kecamatan Baki	0,00	0,00
37	Kecamatan Gatak	0,00	0,00
38	Kecamatan Kartasura	0,00	0,00
39	Kecamatan Bendosari	0,00	0,00
40	Kecamatan Sukoharjo	0,00	0,00
	JUMLAH	4.827.744.548,00	0,00



LAPORAN KEUANGAN AUDITED

Untuk tahun yang berakhir pada tanggal-tanggal
31 Desember 2022 dan 2021

FINANCIAL STATEMENTS AUDITED
For the years ended December 31, 2022 and 2021

PT BANK PEMBANGUNAN DAERAH JAWA TENGAH

PT BANK PEMBANGUNAN DAERAH JAWA TENGAH
LAPORAN POSISI KEUANGAN
31 Desember 2022 dan 2021
(Disajikan dalam ribuan Rupiah, kecuali dinyatakan lain)

PT BANK PEMBANGUNAN DAERAH JAWA TENGAH
STATEMENTS OF FINANCIAL POSITION
December 31, 2022 and 2021
(Expressed in thousand Rupiah, unless otherwise stated)

	Catatan/ Notes	2022	2021	
ASET				ASSETS
Kas	4	1.411.342.363	1.413.372.212	Cash
Giro pada Bank Indonesia	5	6.062.065.254	2.762.473.748	Current accounts with Bank Indonesia
Giro pada bank lain	6	98.333.880	67.163.626	Current accounts with other banks
Cadangan kerugian penurunan nilai		(100.473)	(736.064)	Allowance for impairment losses
		98.233.407	66.427.562	
Penempatan pada Bank Indonesia dan bank lain	7	994.600.000	7.090.309.730	Placements with Bank Indonesia and other banks
Cadangan kerugian penurunan nilai		(430.075)	(2.970.524)	Allowance for impairment losses
		994.169.925	7.087.339.206	
Efek-efek yang dibeli dengan janji dijual kembali	8	-	506.811.885	Marketable securities purchased under resale agreement
Cadangan kerugian penurunan nilai		-	-	Allowance for impairment losses
		-	506.811.885	
Efek-efek	9	17.460.084.750	15.323.830.195	Marketable securities
Cadangan kerugian penurunan nilai		(823.694)	(3.079.399)	Allowance for impairment losses
		17.459.261.056	15.320.750.796	
Tagihan akseptasi	10	15.809.056	3.685.091	Acceptance receivables
Cadangan kerugian penurunan nilai		(18.084)	-	Allowance for impairment losses
		15.790.972	3.685.091	
Kredit yang diberikan dan pembiayaan Pihak berelasi	11	58.876.828	6.707.137	Loans and financing Related parties
Pihak ketiga		57.197.713.306	52.518.311.162	Third parties
Cadangan kerugian penurunan nilai		(2.669.329.712)	(2.842.059.399)	Allowance for impairment losses
		54.587.260.422	49.682.958.900	
Penyertaan saham	12	1.458.949	1.458.949	Investment in shares
Pendapatan bunga yang masih akan diterima	13	694.466.869	618.207.955	Accrued interest income
Beban dibayar dimuka	14	64.422.461	32.455.144	Prepaid expenses
Aset tetap	15	2.586.139.408	2.497.604.542	Fixed assets
Akumulasi penyusutan		(692.009.982)	(680.373.992)	Accumulated depreciation
		1.894.129.426	1.817.230.550	
Aset takberwujud	16	20.652.204	11.617.384	Intangible assets
Akumulasi amortisasi		(5.463.328)	(6.319.812)	Accumulated amortisation
		15.188.876	5.297.572	
Aset hak guna				Right of use assets
Biaya perolehan	17	208.978.635	103.819.167	Cost
Akumulasi penyusutan		(48.364.114)	(47.108.978)	Accumulated depreciation
		160.614.521	56.710.189	
Aset pajak tangguhan - bersih	25e	798.387.858	769.066.832	Deferred tax assets - net
Aset lain-lain	18	236.987.193	204.092.325	Other assets
JUMLAH ASET		84.493.779.552	80.348.338.916	TOTAL ASSETS

Catatan atas laporan keuangan merupakan bagian yang tidak terpisahkan dari laporan keuangan secara keseluruhan

The accompanying notes to the financial statements form an integral part of these financial statements as a whole

PT BANK PEMBANGUNAN DAERAH JAWA TENGAH
LAPORAN POSISI KEUANGAN
31 Desember 2022 dan 2021
(Disajikan dalam ribuan Rupiah, kecuali dinyatakan lain)

PT BANK PEMBANGUNAN DAERAH JAWA TENGAH
STATEMENTS OF FINANCIAL POSITION
December 31, 2022 and 2021
(Expressed in thousand Rupiah, unless otherwise stated)

	Catatan/ Notes	2022	2021	
LIABILITAS DAN EKUITAS				LIABILITIES AND EQUITY
LIABILITAS				LIABILITIES
Liabilitas segera	19	660.006.132	470.916.350	Liabilities immediately payable
Simpanan dari nasabah	20			Deposits from customers
Pihak berelasi		1.151.478.758	822.684.789	Related parties
Pihak ketiga		65.689.693.513	64.524.434.124	Third parties
		66.841.172.271	65.347.118.913	
Simpanan dari bank lain	21			Deposits from other banks
Pihak berelasi		29.658.945	10.102.755	Related parties
Pihak ketiga		5.174.725.783	2.851.419.238	Third parties
		5.204.384.728	2.861.521.993	
Liabilitas atas efek-efek yang dijual dengan janji dibeli kembali (<i>repo</i>)	22	-	774.722.850	Liabilities of securities sold under repurchase agreement (<i>repo</i>)
Surat berharga yang diterbitkan	23	-	499.448.472	Marketable securities issued
Pinjaman yang diterima	24	174.658.414	259.547.365	Borrowings
Utang pajak	25a	60.938.180	183.641.538	Taxes payable
Beban yang masih harus dibayar	26	646.288.146	456.892.971	Accrued expenses
Estimasi kerugian atas komitmen dan kontinjensi	27	5.505.347	8.007.573	Estimated losses from commitments and contingencies
Liabilitas imbalan kerja	28	248.148.171	288.904.546	Employee benefits liabilities
Liabilitas sewa	29	140.543.021	38.572.430	Lease liabilities
Liabilitas lain-lain	30	431.219.457	391.611.767	Other liabilities
JUMLAH LIABILITAS		74.412.863.867	71.580.906.768	TOTAL LIABILITIES
EKUITAS				EQUITY
Modal saham				Share capital
Modal dasar: 10.000.000 saham (2022)				Authorised capital: 10,000,000 shares (2022)
Modal dasar: 5.000.000 saham (2021)				Authorised capital: 5,000,000 shares (2021)
nominal Rp1.000.000 (rupiah penuh)				par value Rp1,000,000 (full amount)
per saham				per share
Modal ditempatkan dan disetor penuh:				Issued and fully paid capital:
4.407.355 saham (2022)				4,407,355 shares (2022)
3.838.039 saham (2021)	31	4.407.355.000	3.838.039.000	3,838,039 shares (2021)
Tambahan modal disetor	32	16.972.000	80.959.000	Additional paid in capital
Penghasilan komprehensif lain		1.078.801.651	1.231.407.406	Other comprehensive income
Saldo laba				Retained earnings
Telah ditentukan penggunaannya		2.428.411.608	2.099.593.107	Appropriated retained earnings
Belum ditentukan penggunaannya		2.149.375.426	1.517.433.635	Unappropriated retained earnings
JUMLAH EKUITAS		10.080.915.685	8.767.432.148	TOTAL EQUITY
JUMLAH LIABILITAS DAN EKUITAS		84.493.779.552	80.348.338.916	TOTAL LIABILITIES AND EQUITY

Catatan atas laporan keuangan merupakan bagian yang tidak terpisahkan dari laporan keuangan secara keseluruhan

The accompanying notes to the financial statements form an integral part of these financial statements as a whole

PT BANK PEMBANGUNAN DAERAH JAWA TENGAH
LAPORAN LABA RUGI DAN
PENGHASILAN KOMPREHENSIF LAIN
 Untuk tahun yang berakhir pada
 tanggal-tanggal 31 Desember 2022 dan 2021
 (Disajikan dalam ribuan Rupiah, kecuali dinyatakan lain)

PT BANK PEMBANGUNAN DAERAH JAWA TENGAH
STATEMENTS OF PROFIT OR LOSS
AND OTHER COMPREHENSIVE INCOME
 For the years ended
 December 31, 2022 and 2021
 (Expressed in thousand Rupiah, unless otherwise stated)

	Catatan/ Notes	2022	2021	
PENDAPATAN DAN BEBAN OPERASIONAL				OPERATING INCOME AND EXPENSES
Pendapatan bunga dan syariah	34	6.864.627.722	6.507.452.177	Interest and sharia income
Beban bunga dan syariah	35	(1.610.953.995)	(1.881.241.497)	Interest and sharia expense
Pendapatan bunga - bersih		5.253.673.727	4.626.210.680	Interest income - net
Pendapatan operasional lainnya	36	478.080.345	484.808.401	Other operating income
Pembentukan cadangan kerugian penurunan nilai	37	(416.780.269)	(950.577.299)	Provision of allowance for impairment losses
Beban operasional lainnya				Other operating expenses
Tenaga kerja	38	(1.649.691.356)	(1.480.045.958)	Personnel
Umum dan administrasi	39	(1.141.881.148)	(957.005.165)	General and administrative
Jumlah beban operasional lainnya		(2.791.572.504)	(2.437.051.123)	Total other operating expenses
LABA OPERASIONAL		2.523.401.299	1.723.390.659	OPERATING INCOME
Pendapatan (beban) non-operasional - bersih	40	(97.087.619)	14.421.904	Non-operating (expenses) income - net
LABA SEBELUM BEBAN PAJAK PENGHASILAN		2.426.313.680	1.737.812.563	INCOME BEFORE INCOME TAX EXPENSE
BEBAN PAJAK PENGHASILAN		(596.524.532)	(409.265.499)	INCOME TAX EXPENSE
LABA BERSIH		1.829.789.148	1.328.547.064	NET INCOME
PENGHASILAN (BEBAN) KOMPREHENSIF LAIN				OTHER COMPREHENSIVE INCOME (EXPENSES)
Pos-pos yang tidak akan direklasifikasi ke laba rugi:				Items that will not be reclassified subsequently to profit or loss:
Surplus revaluasi aset tetap		-	103.929.114	Surplus on revaluation of fixed assets
Pengukuran kembali atas program imbalan pasti		6.197.963	52.311.367	Remeasurements of defined benefit plans
Pajak penghasilan terkait		(1.363.552)	(11.508.501)	Related income taxes
Penyesuaian atas pajak penghasilan terkait		4.773.354	-	Adjustment related income taxes
Pos-pos yang akan direklasifikasi ke laba rugi:				Items that may be reclassified subsequently to profit or loss:
Keuntungan (kerugian) atas perubahan nilai wajar aset keuangan tersedia untuk dijual		(205.422.359)	451.686	Gains (loss) from changes in fair value of available for sale financial assets
Penyesuaian reklasifikasi atas kerugian yang termasuk dalam laba rugi		(2.543.692)	(73.475.419)	Reclassification adjustment on losses which already included in profit or loss
Pajak penghasilan terkait		45.752.531	16.065.221	Related income taxes
JUMLAH PENGHASILAN (BEBAN) KOMPREHENSIF LAIN - BERSIH		(152.605.755)	87.773.468	TOTAL OTHER COMPREHENSIVE (EXPENSES) INCOME - NET
JUMLAH LABA KOMPREHENSIF		1.677.183.393	1.416.320.532	TOTAL COMPREHENSIVE INCOME
LABA PER SAHAM DASAR (nilai penuh)	48	474.437	349.693	BASIC EARNINGS PER SHARE (full amount)

Catatan atas laporan keuangan merupakan bagian yang tidak terpisahkan dari laporan keuangan secara keseluruhan

The accompanying notes to the financial statements form an integral part of these financial statements as a whole

PT BANK PEMBANGUNAN DAERAH JAWA TENGAH
LAPORAN PERUBAHAN EKUITAS
 Untuk tahun yang berakhir pada
 tanggal-tanggal 31 Desember 2022 dan 2021
 (Disajikan dalam ribuan Rupiah, kecuali dinyatakan lain)

PT BANK PEMBANGUNAN DAERAH JAWA TENGAH
STATEMENTS OF CHANGES IN EQUITY
 For the years ended
 December 31, 2022 and 2021
 (Expressed in thousand Rupiah, unless otherwise stated)

	Catatan/ Notes	Modal saham/ Share capital	Tambahkan modal disetor/ Additional paid-in capital	Penghasilan komprehensif lain/ Other comprehensive income		Surplus revaluasi aset tetap/ Revaluation surplus of fixed assets	Saldo laba/Retained earnings		Jumlah ekuitas/ Total equity	
				Keuntungan (kerugian) yang belum direalisasi atas efek-efek yang tersedia untuk dijual/ Unrealized gain (loss) on available for sale marketable securities	Keuntungan (kerugian) aktuarial program imbalan pasti/ Actuarial gain (loss) on defined benefit plans		Telah ditentukan penggunaannya/ Appropriated	Belum ditentukan penggunaannya/ Unappropriated		
Saldo 31 Desember 2020		3.643.739.000	194.300.000	10.509.789	(104.839.360)	1.241.472.748	1.769.990.075	1.308.497.010	8.063.669.262	Balance as of December 31, 2020
Dana setoran modal	32	-	80.959.000	-	-	-	(4.260.000)	(891.000)	75.808.000	Paid-in capital
Modal disetor dan ditempatkan penuh	31	194.300.000	(194.300.000)	-	-	-	-	-	-	Issued and fully paid-up capital
Pembagian dividen	33	-	-	-	-	-	-	(788.365.646)	(788.365.646)	Distribution of dividends
Cadangan umum	33	-	-	-	-	-	333.863.032	(333.863.032)	-	General reserve
Dipindahkan ke saldo laba		-	-	-	-	(3.509.239)	-	3.509.239	-	Transferred to retained earnings
Laba bersih tahun berjalan		-	-	-	-	-	-	1.328.547.064	1.328.547.064	Net income for the current year
Penghasilan komprehensif lain		-	-	(56.958.512)	40.802.866	103.929.114	-	-	87.773.468	Other comprehensive income
Saldo 31 Desember 2021		3.838.039.000	80.959.000	(46.448.723)	(64.036.494)	1.341.892.623	2.099.593.107	1.517.433.635	8.767.432.148	Balance as of December 31, 2021
Dana setoran modal	32	-	505.329.000	-	-	-	(9.961.000)	(2.155.000)	493.213.000	Paid-in capital
Modal disetor dan ditempatkan penuh	31	569.316.000	(569.316.000)	-	-	-	-	-	-	Issued and fully paid-up capital
Pembagian dividen	33	-	-	-	-	-	-	(856.912.856)	(856.912.856)	Distribution of dividends
Cadangan umum	33	-	-	-	-	-	338.779.501	(338.779.501)	-	General reserve
Laba bersih tahun berjalan		-	-	-	-	-	-	1.829.789.148	1.829.789.148	Net income for the current year
Penghasilan komprehensif lain		-	-	(162.213.520)	9.607.765	-	-	-	(152.605.755)	Other comprehensive income
Saldo 31 Desember 2022		4.407.355.000	16.972.000	(208.662.243)	(54.428.729)	1.341.892.623	2.428.411.608	2.149.375.426	10.080.915.685	Balance as of December 31, 2022

Catatan atas laporan keuangan merupakan bagian yang tidak terpisahkan dari laporan keuangan secara keseluruhan

The accompanying notes to the financial statements form an integral part of these financial statements as a whole

PT BANK PEMBANGUNAN DAERAH JAWA TENGAH
LAPORAN ARUS KAS
 Untuk tahun yang berakhir pada
 tanggal-tanggal 31 Desember 2022 dan 2021
 (Disajikan dalam ribuan Rupiah, kecuali dinyatakan lain)

PT BANK PEMBANGUNAN DAERAH JAWA TENGAH
STATEMENTS OF CASH FLOWS
 For the years ended
 December 31, 2022 and 2021
 (Expressed in thousand Rupiah, unless otherwise stated)

	Catatan/ Notes	2022	2021	
ARUS KAS DARI				CASH FLOWS FROM
AKTIVITAS OPERASI				OPERATING ACTIVITIES
Penerimaan dari pendapatan bunga dan bagi hasil syariah		7.015.627.631	6.531.574.709	Interest income and sharia profit sharing received
Pendapatan operasional lainnya		477.070.742	406.879.809	Other operating income
Pembayaran bunga dan bagi hasil syariah		(1.421.007.292)	(1.909.076.575)	Payment of interest and profit sharing from sharia
Pembayaran kepada pemasok dan karyawan		(2.808.394.870)	(2.230.588.886)	Payments to supplies and employees
Arus kas sebelum perubahan dalam aset dan liabilitas operasi		3.263.296.211	2.798.789.057	Cash flows before changes in operating assets and liabilities
Perubahan dalam aset (liabilitas) operasi				Changes in operating asset (liabilities)
Penurunan/ (kenaikan) pada aset operasi:				Decrease (increase) in operating assets:
Penempatan pada Bank Indonesia dan bank lain - jangka waktu jatuh tempo lebih dari 3 (tiga) bulan		91.900.000	88.173.813	Placements with Bank Indonesia and other banks - maturity period of more than 3 (three) months
Tagihan akseptasi		(12.123.965)	2.714.550	Acceptance receivables
Kredit yang diberikan dan pembiayaan		(5.254.901.714)	(1.772.527.185)	Loans and financing
Aset hak guna		(15.491.298)	(14.150.237)	Right of use assets
Aset lain-lain		(32.894.868)	(130.408.607)	Other assets
Kenaikan/ (penurunan) dalam liabilitas operasi:				Increase (decrease) in operating liabilities:
Simpanan dari nasabah dan bank lain		3.836.916.093	5.618.312.024	Deposits from customers and other bank
Liabilitas atas efek-efek yang dijual dengan dengan janji dibeli kembali		(774.722.850)	774.722.850	Liabilities of securities sold under repurchased agreement
Liabilitas segera		155.089.782	189.981.950	Obligations due immediately
Liabilitas sewa		(20.368.477)	(23.662.866)	Lease liabilities
Pembayaran pajak penghasilan		(699.386.583)	(454.640.826)	Payment of income tax
Liabilitas lain-lain		40.617.293	20.266.126	Other liabilities
Arus kas bersih diperoleh dari aktivitas operasi		577.929.624	7.097.570.649	Net cash provided by operating activities
ARUS KAS DARI				CASH FLOWS FROM
AKTIVITAS INVESTASI				INVESTING ACTIVITIES
Pembelian aset tetap	15	(160.513.471)	(121.570.090)	Acquisitions of fixed assets
Pembelian aset takberwujud	16	(10.517.045)	(2.103.750)	Acquisitions of intangible assets
Penerimaan penjualan aset tetap	15	4.646.303	3.756.271	Received from sale of fixed assets
Efek-efek yang dibeli dengan janji dijual kembali		506.811.885	4.413.789.371	Marketable securities purchased under resale agreement
Penjualan efek-efek		4.734.576.020	30.725.344.254	Sales of marketable securities
Pembelian efek-efek		(7.383.341.682)	(38.993.872.672)	Purchase of marketable securities
Arus kas bersih digunakan untuk aktivitas investasi		(2.308.337.990)	(3.974.656.616)	Net cash used in by investing activities

Catatan atas laporan keuangan merupakan bagian yang tidak terpisahkan dari laporan keuangan secara keseluruhan

The accompanying notes to the financial statements form an integral part of these financial statements as a whole

PT BANK PEMBANGUNAN DAERAH JAWA TENGAH
LAPORAN ARUS KAS
 Untuk tahun yang berakhir pada
 tanggal-tanggal 31 Desember 2022 dan 2021
 (Disajikan dalam ribuan Rupiah, kecuali dinyatakan lain)

PT BANK PEMBANGUNAN DAERAH JAWA TENGAH
STATEMENTS OF CASH FLOWS
 For the years ended
 December 31, 2022 and 2021
 (Expressed in thousand Rupiah, unless otherwise stated)

	Catatan/ Notes	2022	2021	
ARUS KAS DARI				CASH FLOWS FROM
AKTIVITAS PENDANAAN				FINANCING ACTIVITIES
Pencairan pinjaman yang diterima	24	56.827.238	49.389.465	Disbursement of borrowings
Pembayaran pinjaman yang diterima	24	(141.716.189)	(227.938.553)	Payment of borrowings
Pembayaran surat berharga yang diterbitkan	23	(500.000.000)	-	Marketable securities issued paid
Penambahan modal disetor	32	493.213.000	75.808.000	Additional paid-in capital
Pembayaran dividen	33	(856.912.856)	(788.365.646)	Dividend paid
Arus kas bersih digunakan untuk aktivitas pendanaan		(948.588.807)	(891.106.734)	Net cash used in financing activities
Kenaikan (penurunan) bersih kas dan setara kas		(2.678.997.173)	2.231.807.299	Net increase (decrease) in cash and cash equivalents
Dampak pengaruh selisih kurs terhadap kas dan setara kas		729.084	84.161	Effect on foreign exchange rate cash and cash equivalents
Kas dan setara kas pada awal tahun		11.128.093.129	8.896.201.669	Cash and cash equivalent at beginning of year
Kas dan setara kas pada akhir tahun		8.449.825.040	11.128.093.129	Cash and cash equivalents at end of year
Kas dan setara kas pada akhir tahun terdiri dari:				Cash and cash equivalents at end of the year consisted of:
Kas	4	1.411.342.363	1.413.372.212	Cash
Giro pada Bank Indonesia	5	6.062.065.254	2.762.473.748	Current accounts with Bank Indonesia
Giro pada bank lain	6	98.333.880	67.163.626	Current accounts with other banks
Penempatan pada Bank Indonesia dan bank lain - jangka waktu jatuh tempo 3 (tiga) bulan atau kurang sejak tanggal perolehan	7	878.083.543	6.885.083.543	Placements with Bank Indonesia and other banks - maturing 3 (three) months or less since the acquisition date
Jumlah kas dan setara kas		8.449.825.040	11.128.093.129	Total cash and cash equivalents

Catatan atas laporan keuangan merupakan bagian yang tidak terpisahkan dari laporan keuangan secara keseluruhan

The accompanying notes to the financial statements form an integral part of these financial statements as a whole

PT BPR BKK JATENG (PERSERODA)

**Laporan Keuangan
31 Desember 2022
Dan Untuk Tahun Yang Berakhir Pada Tanggal Tersebut
Beserta Laporan Auditor Independen**



PT BPR BKK JATENG (PERSERODA)

LAPORAN POSISI KEUANGAN

31 DESEMBER 2022

Dengan Angka Perbandingan Untuk Tahun 2021

(Disajikan dalam Rupiah penuh, kecuali dinyatakan lain)

	Catatan	31 Desember 2022	31 Desember 2021
ASET			
Kas	3, 2a	13.681.240.400	13.417.575.400
Penempatan pada Bank Lain:	4, 2b		
Pihak Terkait	2d, 2e	154.109.845.193	338.767.591.615
Pihak Tidak Terkait		879.348.099.330	729.660.355.938
		1.033.457.944.523	1.068.427.947.553
Dikurangi Penyisihan Penghapusan Aset Produktif		(5.060.992.413)	(5.185.361.416)
Jumlah		1.028.396.952.110	1.063.242.586.137
Kredit yang Diberikan:	5, 2b		
Pihak Terkait	2d, 2e	5.667.028.773	27.140.237.589
Pihak Tidak Terkait		1.586.570.958.272	1.456.498.467.489
		1.592.237.987.045	1.483.638.705.079
Pendapatan Provisi dan Komisi Ditangguhkan		(12.438.914.686)	(11.060.346.903)
Biaya Transaksi Ditangguhkan		123.411.886	205.896.020
Pendapatan Ditangguhkan (Dalam Rangka Restrukturisasi)		(2.178.130.923)	(1.468.307.381)
Jumlah Kredit yang Diberikan- Bersih		1.577.744.353.322	1.471.315.946.815
Dikurangi Penyisihan Penghapusan Aset Produktif		(82.633.002.237)	(69.338.678.032)
Jumlah		1.495.111.351.085	1.401.977.268.783
Agunan yang Diambilalih	6, 2f	1.724.260.994	-
Aset Tetap dan Inventaris:	7, 2g		
Harga Perolehan		108.125.025.652	118.767.341.983
Akm Penyusutan dan Penurunan Nilai		(66.399.393.464)	(76.732.941.633)
Nilai Buku		41.725.632.188	42.034.400.350
Aset Tidak Terwujud:	8, 2h		
Harga Perolehan		280.000.000	30.000.000
Akm Amortisasi dan Penurunan Nilai		(34.791.665)	(1.250.000)
Nilai Buku		245.208.335	28.750.000
Aset Lainnya	9, 2i	19.615.897.739	28.918.515.003
JUMLAH ASET		2.600.500.542.851	2.549.619.095.673

Catatan atas laporan keuangan merupakan bagian yang tidak terpisahkan dari laporan keuangan secara keseluruhan.

PT BPR BKK JATENG (PERSERODA)

LAPORAN POSISI KEUANGAN

31 DESEMBER 2022


Dengan Angka Perbandingan Untuk Tahun 2021

(Disajikan dalam Rupiah penuh, kecuali dinyatakan lain)

	Catatan	31 Desember 2022	31 Desember 2021
LIABILITAS DAN EKUITAS			
LIABILITAS			
Liabilitas Segera	10, 2j	10.423.447.224	13.466.601.336
Simpanan Nasabah:			
Tabungan	11, 2k		
Pihak Terkait	2e	5.314.491.166	19.763.037.994
Pihak Tidak Terkait		1.554.827.458.755	1.526.962.386.746
Jumlah		1.560.141.949.921	1.546.725.424.740
Deposito	12, 2k		
Pihak Terkait	2e	600.000.000	29.879.300.000
Pihak Tidak Terkait		626.826.255.000	622.822.691.200
Jumlah		627.426.255.000	652.701.991.200
Dana Setoran Modal - Kewajiban	8, 2i	688.432.700	-
Liabilitas Lainnya	13, 2p	5.376.970.356	8.678.195.370
JUMLAH LIABILITAS		2.204.057.055.201	2.221.572.212.646
EKUITAS			
Modal Dasar sebesar Rp924.840.000.000,00 dan Modal Disetor	14	366.550.000.000	345.050.000.000
Cadangan:			
Cadangan Umum	16	35.573.474.087	35.573.474.087
Cadangan Tujuan	17	15.613.581.670	15.908.333.170
Jumlah		51.187.055.757	51.481.807.256
Laba (Rugi) Tahun Lalu	18	(68.129.094.171)	(125.634.695.756)
Laba (Rugi) Tahun Berjalan		46.835.526.063	57.149.771.527
JUMLAH EKUITAS		396.443.487.649	328.046.883.027
JUMLAH LIABILITAS DAN EKUITAS		2.600.500.542.851	2.549.619.095.673

Semarang, 2 Maret 2023

Menyetujui


H. Koesnanto, S.H., M.Kn
 Direktur Utama


Drajat Aditya Walidi, S.E., M.M.
 Direktur Operasional

Catatan atas laporan keuangan merupakan bagian yang tidak terpisahkan dari laporan keuangan secara keseluruhan.

PT BPR BKK JATENG (PERSERODA)
LAPORAN LABA RUGI
UNTUK TAHUN YANG BERAKHIR 31 DESEMBER 2022
 Dengan Angka Perbandingan Untuk Tahun 2021
 (Disajikan dalam Rupiah penuh, kecuali dinyatakan lain)

	Catatan	2022	2021
PENDAPATAN DAN BEBAN OPERASIONAL			
Pendapatan Bunga:			
Bunga Kontraktual	2n, 19	228.905.769.781	241.237.351.167
Provisi dan Komisi	2m, 20	13.970.470.132	16.056.084.968
Jumlah Pendapatan Bunga		242.876.239.913	257.293.436.135
Beban Bunga	2n, 21	(56.029.560.751)	(63.069.295.300)
Pendapatan Bunga- Bersih		186.846.679.162	194.224.140.835
Pendapatan Operasional Lainnya	22	54.162.367.775	58.805.227.017
Jumlah Pendapatan Operasional		241.009.046.938	253.029.367.852
Beban Operasional:			
Beban Penyisihan Penghapusan Aset Produktif	23	37.954.830.577	15.916.589.012
Beban Pemasaran	24	1.974.430.386	6.687.037.956
Beban Administrasi dan Umum	25	154.633.233.822	168.475.909.049
Beban Operasional Lainnya	26	1.759.147.500	3.295.666.691
Jumlah Beban Operasional		196.321.642.285	194.375.202.708
LABA OPERASIONAL		44.687.404.652	58.654.165.144
PENDAPATAN (BEBAN) NON OPERASIONAL	27		
Pendapatan Non Operasional		5.062.185.471	961.695.306
Beban Non Operasional		(2.914.064.060)	(2.466.088.923)
LABA (RUGI) NON OPERASIONAL		2.148.121.411	(1.504.393.617)
LABA SEBELUM PAJAK PENGHASILAN		46.835.526.063	57.149.771.527
Taksiran Pajak Penghasilan	28	-	-
LABA BERSIH TAHUN BERJALAN		46.835.526.063	57.149.771.527
PENGHASILAN KOMPREHENSIF LAIN			
Tidak Akan Direklasifikasi ke Laba Rugi:			
a. Keuntungan Revaluasi Aset Tetap		-	-
b. Lainnya		-	-
c. Pajak Penghasilan Terkait		-	-
Akan Direklasifikasi ke Laba Rugi:			
a. Keuntungan (Kerugian) dan Perubahan Nilai Aset Keuangan Dalam Kelompok Tersedia Untuk Dijual		-	-
b. Lainnya		-	-
c. Pajak Penghasilan Terkait		-	-
PENGHASILAN KOMPREHENSIF LAIN SETELAH PAJAK		-	-
TOTAL LABA KOMPREHENSIF TAHUN BERJALAN		46.835.526.063	57.149.771.527

Semarang, 2 Maret 2023

Menyetujui

H. Koesnanto, S.H., M.Kn
Direktur Utama

Drafit Aditya Walidi, S.E., M.M.
Direktur Operasional

Catatan atas laporan keuangan merupakan bagian yang tidak terpisahkan dari laporan keuangan secara keseluruhan.

PT BPR BKK JATENG (PERSERODA)
LAPORAN PERUBAHAN EKUITAS
UNTUK TAHUN YANG BERAKHIR 31 DESEMBER 2022
 Dengan Angka Perbandingan Untuk Tahun 2021
 (Disajikan dalam Rupiah penuh, kecuali dinyatakan lain)

Uraian	Modal Saham Ditempatkan dan Disetor Penuh	Saldo Laba yang Telah Ditentukan Penggunaannya		Saldo Laba (Rugi) yang Belum Ditentukan Tujuannya	Jumlah Ekuitas Bersih
		Cadangan Umum	Cadangan Tujuan		
Saldo 31 Desember 2020 disajikan kembali	344.050.000.000	35.573.474.087	20.390.493.676	(125.634.695.756)	274.379.272.007
Penambahan Modal Disetor	1.000.000.000	-	-	-	1.000.000.000
Dana Setoran Modal	-	-	-	-	-
Pembentukan Cadangan	-	-	-	-	-
Penggunaan Cadangan	-	-	(4.482.160.506)	-	(4.482.160.506)
Laba (Rugi) Tahun Berjalan	-	-	-	57.149.771.527	57.149.771.527
Saldo 31 Desember 2021	345.050.000.000	35.573.474.087	15.908.333.170	(68.484.924.229)	328.046.883.027
Penambahan Modal Disetor	21.500.000.000	-	-	-	21.500.000.000
Dana Setoran Modal	-	-	-	-	-
Pembentukan Cadangan	-	-	-	-	-
Penggunaan Cadangan	-	-	(294.751.500)	-	(294.751.500)
Koreksi Laba (Rugi) Tahun Lalu	-	-	-	355.830.058	355.830.058
Laba (Rugi) Tahun Berjalan	-	-	-	46.835.526.063	46.835.526.063
Saldo 31 Desember 2022	366.550.000.000	35.573.474.087	15.613.581.670	(21.293.568.108)	396.443.487.649

Catatan atas laporan keuangan merupakan bagian yang tidak terpisahkan
 dari laporan keuangan secara keseluruhan.

PT BPR BKK JATENG (PERSERODA)
LAPORAN ARUS KAS
UNTUK TAHUN YANG BERAKHIR 31 DESEMBER 2022
Dengan Angka Perbandingan Untuk Tahun 2021
(Disajikan dalam Rupiah penuh, kecuali dinyatakan lain)

Arus Kas dari Aktivitas Operasi :	2022	2021
Laba Bersih	46.835.526.063	57.149.771.527
Penyesuaian untuk rekonsiliasi laba setelah pajak menjadi kas dari kegiatan usaha :		
Penyusutan aset tetap dan aset tak berwujud	(10.300.006.504)	7.241.596.344
Penyisihan penghapusan aset produktif	13.169.955.202	(7.591.812.733)
Amortisasi:		
Pendapatan Provisi dan Komisi Ditangguhkan	1.378.567.783	582.167.497
Biaya Transaksi Ditangguhkan	82.484.134	100.087.170
Pendapatan Ditangguhkan Kredit dlm Rangka Restrukturisasi	709.823.542	475.624.071
Perubahan Aset dan Kewajiban dari Kegiatan Usaha:		
Penurunan (Kenaikan) Penempatan pada Bank Lain	34.970.003.030	(81.371.274.021)
Penurunan (Kenaikan) Kredit yang Diberikan	(108.599.281.966)	(133.613.001.835)
Penurunan (Kenaikan) Agunan yang Diambilalih (AYDA)	(1.724.260.994)	-
Penurunan (Kenaikan) Aset Tidak Berwujud	(250.000.000)	-
Penurunan (Kenaikan) Aset Lainnya	9.302.617.264	(6.936.530.577)
Kenaikan (Penurunan) Liabilitas Segera	(3.043.154.112)	2.010.447.060
Kenaikan (Penurunan):		
Simpanan	(11.859.211.019)	169.412.133.892
Simpanan dari Bank lain	-	-
Kenaikan (Penurunan) Pinjaman yang Diterima	-	-
Kenaikan (Penurunan) Liabilitas Lainnya	(3.301.225.014)	2.233.807.103
Arus Kas Bersih dari Aktivitas Operasi	(32.628.162.590)	9.693.015.498
Arus Kas dari Aktivitas Investasi :		
Pembelian Aset Tetap	(7.229.362.492)	(3.936.578.041)
Penjualan Aset Tetap	17.871.678.823	-
Arus Kas Bersih dari Aktivitas Investasi	10.642.316.331	(3.936.578.041)
Arus Kas dari Aktivitas Pendanaan:		
Penambahan Modal Disetor	21.500.000.000	1.000.000.000
Dana Setoran Modal	688.432.700	(1.000.000.000)
Perubahan Cadangan Umum	-	-
Perubahan Cadangan Tujuan	(294.751.500)	(4.482.160.506)
Pembagian laba/ Menanggung kerugian kantor cabang	355.830.058	-
Arus Kas Bersih dari Aktivitas Pendanaan	22.249.511.259	(4.482.160.506)
KENAIKAN (PENURUNAN) ARUS KAS	263.665.000	1.274.276.950
PERUBAHAN DALAM KOMPONEN KAS		
Kas dan setara kas pada awal tahun	13.417.575.400	12.143.298.450
Kas dan setara kas pada akhir tahun	13.681.240.400	13.417.575.400
KENAIKAN (PENURUNAN) ARUS KAS	263.665.000	1.274.276.950

Catatan atas laporan keuangan merupakan bagian yang tidak terpisahkan dari laporan keuangan secara keseluruhan.

PT. BPR BANK SUKOHARJO (Perseroda)
KABUPATEN SUKOHARJO

HASIL AUDIT LAPORAN KEUANGAN

Untuk Tahun Yang Berakhir Pada Tanggal

'31 Desember 2022

Dengan Angka Pembanding Untuk Tahun Yang Berakhir Pada

31 Desember 2021

PT. BPR BANK SUKOHARJO (Perseroda)
NERACA
Untuk Tahun Berakhir 31 Desember 2022 dan 2021
(Dinyatakan dalam Rupiah, kecuali dinyatakan lain)

	Catatan	31 Desember 2022 Rp	31 Desember 2021 Rp
ASET			
Kas	3.	768,407,650.00	692,934,150
Pendapatan bunga yang akan diterima	4.	747,200,530.00	1,043,640,183
Penempatan pada bank lain	5.	36,250,496,566.00	43,512,580,019
Total		37,766,104,746.00	45,249,154,352
Kredit yang diberikan	6.	92,977,095,050.00	86,404,988,739
Penyisihan kerugian	7.	(2,883,495,399.00)	(2,800,743,326)
Total		90,093,599,651.00	83,604,245,413
Aset tetap dan inventaris	8. a.	4,880,167,331.00	4,741,633,832
Akumulasi penyusutan	8. b.	(3,845,886,835.00)	(3,525,374,235)
Total		1,034,280,496.00	1,216,259,597
Aset lain - lain	9.	9,558,122,351.00	895,253,300
JUMLAH ASET		138,452,107,244.00	130,964,912,662
KEWAJIBAN			
Kewajiban segera	10.	332,476,174.00	360,594,889
Utang bunga	11.	57,938,331.00	51,051,798
Utang pajak	12.	80,000,000.00	-
Simpanan	13.	79,146,760,905.00	75,859,502,457
Simpanan Dari Bank Lain	14.	3,441,541,433.00	427,788,031
Dana Setoran-Kewajiban	15.	-	-
Kewajiban imbalan kerja	16.	63,126,899.00	202,263,205
Kewajiban lain-lain	17.	1,520,740,876.00	2,099,149,527
Jumlah Kewajiban		84,642,584,618.00	79,000,349,907
EKUITAS			
Modal			
Modal disetor	18. a.	44,999,990,000.00	43,499,990,000
Tambahan modal disetor	18. b.	-	-
Modal sumbangan	18. c.	56,908,745.00	56,908,745
Total		45,056,898,745.00	43,556,898,745
Saldo laba			
Cadangan Umum	19. a.	3,876,052,392.00	3,508,057,150
Cadangan Tujuan	19. b.	1,587,649,677.00	1,219,654,435
Laba Ditahan	19. c.	-	-
Laba/Rugi Tahun Berjalan	19. d.	3,288,921,811.00	3,679,952,417
Total		8,752,623,880.00	8,407,664,002
Jumlah Ekuitas		53,809,522,625.00	51,964,562,747
JUMLAH KEWAJIBAN DAN EKUITAS		138,452,107,243.00	130,964,912,654

Sukoharjo,2023
Atas nama dan mewakili Direksi dan Dewan Komisaris


Maryanto, SH, Msi.
(Direktur Utama)




Ika Rustika, SH.
(Direktur YMKF)

Catatan atas laporan keuangan merupakan bagian yang tidak terpisahkan dari laporan keuangan secara keseluruhan.

PT. BPR BANK SUKOHARJO (Perseroda)
LAPORAN LABA RUGI
Untuk Tahun Berakhir 31 Desember 2022 dan 2021
(Dinyatakan dalam Rupiah, kecuali dinyatakan lain)

	Catatan	31 Desember 2022 Rp	31 Desember 2021 Rp
PENDAPATAN DAN BEBAN OPERASIONAL			
Pendapatan bunga			
Bunga kontraktual	20.	11,616,136,607.00	11,595,808,495.00
Provisi & komisi	20.	605,378,274.00	845,564,954.00
Biaya transaksi	20.		
Total		12,221,514,881.00	12,441,373,449.00
Beban bunga	21.	3,332,490,621.00	3,491,219,744.00
Pendapatan bunga neto		8,889,024,260.00	8,950,153,705.00
Pendapatan operasional lainnya	22.	1,570,060,906.00	2,327,788,809.00
Jumlah Pendapatan Operasional		10,459,085,166.00	11,277,942,514.00
Beban penyisihan kerugian	23.	480,522,899.00	382,224,097.00
Beban pemasaran	24.	126,353,559.00	131,760,000.00
Beban Penyusutan Inventaris	25.	385,287,600.00	390,706,567.00
Beban administrasi dan umum	26.	4,940,509,194.00	4,951,624,992.00
Beban operasional lainnya	27.	375,229,748.00	701,006,923.00
Jumlah Beban Operasional		6,307,903,000.00	6,557,322,579.00
Laba (Rugi) Operasional		4,151,182,166.00	4,720,619,935.00
 PENDAPATAN DAN BEBAN NON-OPERASIONAL			
Pendapatan non-operasional	28.	230,237,128.00	161,796,567.00
Beban non-operasional	29.	283,761,716.00	285,676,743.00
Jumlah Pendapatan (Beban) Non-Operasional		(53,524,588.00)	(123,880,176.00)
LABA (RUGI) SEBELUM PAJAK PENGHASILAN		4,097,657,578.00	4,596,739,759.00
Beban pajak penghasilan	30.	808,735,767.00	916,787,342.00
LABA (RUGI) NETO		3,288,921,811.00	3,679,952,417.00

Sukoharjo,2023
Atas nama dan mewakili Direksi dan Dewan Komisaris


Maryanto, SH, Msi.
(Direktur Utama)




Ika Rustika, SH.
(Direktur YMFK)

Catatan atas laporan keuangan merupakan bagian yang tidak terpisahkan dari laporan keuangan secara keseluruhan.

PT. BPR BANK SUKOHARJO (Perseroda)
LAPORAN ARUS KAS
Untuk Tahun Berakhir 31 Desember 2022 dan 2021
(Dinyatakan dalam Rupiah, kecuali dinyatakan lain)

	31 Desember 2022 Rp	31 Desember 2021 Rp
ARUS KAS DARI AKTIVITAS OPERASI		
Laba netto	3,288,921,811.00	3,679,952,417.00
Penyesuaian untuk merekonsiliasi laba menjadi kas bersih dari kegiatan operasi :		
Penyusutan aset tetap	320,512,600.00	343,946,567.00
Penyisihan kerugian	82,752,073.00	41,857,245.00
Amortisasi:		
Provisi/biaya transaksi	-	-
Aset tidak berwujud	-	-
Pendapatan bunga yang ditangguhkan (dampak restrukturisasi)	-	-
Penurunan nilai agunan yang diambil alih	-	-
Laba penjualan aset tetap	-	-
Selisih kurs valuta asing	-	-
Perubahan aset dan kewajiban operasi :		
Penempatan pada bank lain	7,262,083,453.00	(12,052,204,427.00)
Pendapatan bunga yang akan diterima	296,439,653.00	362,705,781.00
Kredit yang diberikan	(6,572,106,311.00)	(9,840,323,018.00)
Agunan yang diambil alih	-	-
Aset lain -lain	(8,662,869,051.00)	(129,654,500.00)
Kewajiban segera	(28,118,715.00)	(100,466,136.00)
Utang bunga	6,886,533.00	31,818.00
Utang pajak	80,000,000.00	-
Simpanan (Tabungan & Deposito)	3,287,258,448.00	12,561,679,732.00
Simpanan dari bank lain	3,013,753,402.00	43,952,501.00
Dana Setoran-Kewajiban	-	-
Kewajiban imbalan kerja	(139,136,306.00)	59,358,953.00
Kewajiban lain - lain	(578,408,651.00)	(402,312,697.00)
Arus kas netto dari aktivitas operasi	1,657,968,939.00	(5,431,475,764.00)
ARUS KAS DARI AKTIVITAS INVESTASI		
Pembelian/penjualan aset tetap dan inventaris	(138,533,499.00)	(255,533,500.00)
Pembelian/penjualan aset tidak berwujud	-	-
Pembelian/Penjualan Sertifikat Bank Indonesia	-	-
Arus kas netto dari aktivitas investasi	(138,533,499.00)	(255,533,500.00)
ARUS KAS DARI AKTIVITAS PENDANAAN		
Penerimaan setoran modal	1,500,000,000.00	8,499,990,582.00
Kenaikan cadangan umum	367,995,242.00	341,210,791.00
Kenaikan cadangan tujuan	367,995,242.00	341,210,791.00
Laba (Rugi) Tahun lalu	(3,679,952,417.00)	(3,412,107,908.00)
Penerimaan modal pinjaman	-	-
Pembayaran dividen	-	-
Arus kas netto dari aktivitas pendanaan	(1,443,961,933.00)	5,770,304,256.00
KENAIKAN (PENURUNAN) ARUS KAS KAS DAN SETARA KAS AWAL PERIODE	75,473,507.00	83,294,992.00
KAS DAN SETARA KAS AKHIR PERIODE	692,934,150.00	609,639,150.00
	768,407,650.00	692,934,150.00

Catatan atas laporan keuangan merupakan bagian yang tidak terpisahkan dari laporan keuangan secara keseluruhan.

PT. BPR BANK SUKOHARJO (Perseroda)
LAPORAN PERUBAHAN EKUITAS
 Untuk Tahun Berakhir 31 Desember 2022 dan 2021
 (Dinyatakan dalam Rupiah, kecuali dinyatakan lain)

Uraian	Modal	Saldo Laba		Laba (Rugi) Tahun Berjalan	Jumlah
	Modal Disetor	Cadangan Umum	Cadangan Tujuan		
Saldo per 31 Desember 2020	35.056.908.163,00	3.166.846.359,00	878.443.644,00	3.412.107.908,15	42.514.306.074,15
Penambahan (Koreksi)	8.499.990.582,00	341.210.791,00	341.210.791,00	(3.412.107.908,00)	5.770.304.256,00
Pengurangan	-	-	-	-	-
Laba (rugi) Tahun 2021				3.679.952.417,00	3.679.952.417,00
Saldo per 31 Desember 2021	43.556.898.745,00	3.508.057.150,00	1.219.654.435,00	3.679.952.417,15	51.964.562.747,15
Penambahan (Koreksi)	1.500.000.000,00	367.995.242,00	367.995.242,00	(3.679.952.417,00)	(1.443.961.933,00)
Pengurangan	-	-	-	-	-
Laba (rugi) periode berjalan				3.288.921.811,00	3.288.921.811,00
Saldo per 31 Desember 2022	45.056.898.745,00	3.876.052.392,00	1.587.649.677,00	3.288.921.811,15	53.809.522.625,15

Catatan atas laporan keuangan merupakan bagian yang tidak terpisahkan
 dari laporan keuangan secara keseluruhan.

PT BPR BKK GROGOL (PERSERODA)

Laporan Keuangan

31 Desember 2022

Dan untuk tahun yang berakhir pada tanggal tersebut

Beserta Laporan Audit Independen



PT BPR BKK GROGOL (PERSERODA)

LAPORAN POSISI KEUANGAN

31 Desember 2022

Dengan Angka Perbandingan Tahun 2021

(Disajikan dalam Rupiah penuh, kecuali dinyatakan lain)

	Catatan	31 Desember 2022	31 Desember 2021
ASET			
Kas	3, 2a	815.361.500	1.095.401.400
Penempatan pada Bank Lain	4, 2b		
Pihak Terkait		19.870.472.441	9.366.774.200
Pihak Tidak Terkait		30.049.080.053	24.867.123.618
Jumlah		49.919.552.494	34.233.897.818
Dikurangi:			
Penyisihan Penghapusan Aset Produktif	2e, 4c	(114.551.476)	(35.168.613)
Jumlah Penempatan		49.805.001.018	34.198.729.205
Kredit yang Diberikan	5, 2c		
Pihak Terkait	2d, 5	395.570.642	738.196.300
Pihak Tidak Terkait		40.664.154.834	52.846.238.193
		41.059.725.476	53.584.434.493
Pendapatan Provisi Ditangguhkan	2e	(525.218.342)	(764.790.180)
Biaya Transaksi yang belum diamortisasi	2f	899.860	-
PYAD dalam rangka restrukturisasi	2g	(21.833.329)	-
Jumlah Kredit yang Diberikan- Bersih		40.513.573.665	52.819.644.313
Dikurangi:			
Penyisihan Penghapusan Aset Produktif		(2.463.692.137)	(1.569.313.075)
Jumlah		38.049.881.528	51.250.331.238
Agunan yang Diambil Alih	6, 2f	252.486.317	252.486.317
Aset Tetap dan Inventaris	7, 2g		
Harga Perolehan		4.084.805.519	3.970.956.519
Akumulasi Penyusutan dan Penurunan Nilai		(3.452.643.174)	(3.145.101.863)
Nilai Buku		632.162.345	825.854.656
Aset Tidak Berwujud	2h		
Harga Perolehan		291.717.300	291.717.300
Akm Penyusutan dan Penurunan Nilai		(291.717.225)	(291.717.225)
Nilai Buku		75	75
Aset Lainnya	8, 2i	835.211.929	1.250.604.437
JUMLAH ASET		90.390.104.712	88.873.407.328


Catatan atas Laporan Keuangan merupakan bagian
yang tidak terpisahkan dari laporan keuangan secara keseluruhan

PT BPR BKK GROGOL (PERSERODA)
LAPORAN POSISI KEUANGAN
31 Desember 2022
 Dengan Angka Perbandingan Tahun 2021
 (Disajikan dalam Rupiah penuh, kecuali dinyatakan lain)


	Catatan	31 Desember 2022	31 Desember 2021
LIABILITAS DAN EKUITAS			
LIABILITAS			
Liabilitas Segera	9, 2j	243.019.868	310.118.558
Simpanan:			
Tabungan	10, 2k		
Tabungan:			
Pihak Terkait	2e	490.072.549	494.478.443
Pihak Tidak Terkait		59.149.910.428	57.559.195.264
Jumlah		59.639.982.977	58.053.673.707
Deposito	11, 2k		
Pihak Terkait	2e	7.500.000	7.500.000
Pihak Tidak Terkait		6.133.000.000	5.562.500.000
Jumlah		6.140.500.000	5.570.000.000
Simpanan dari Bank Lain:			
Tabungan:	12, 2k		
Pihak Terkait	2e	232.626.885	223.526.194
Pihak Tidak Terkait		-	-
Jumlah		232.626.885	223.526.194
Liabilitas Lainnya	15, 2p	118.643.598	440.225.024
JUMLAH LIABILITAS		66.374.773.328	64.597.543.483
EKUITAS			
Modal Dasar sebesar Rp60.000.000.000 dan	16		
Modal Disetor		16.760.000.000	15.920.000.000
Cadangan:			
Cadangan Umum	20	3.673.919.727	3.466.330.632
Cadangan Tujuan	21	2.969.334.084	2.813.642.263
Jumlah		6.643.253.811	6.279.972.895
Laba Tahun Berjalan		612.077.573	2.075.890.950
JUMLAH EKUITAS		24.015.331.384	24.275.863.845
JUMLAH LIABILITAS DAN EKUITAS		90.390.104.712	88.873.407.328

Sukoharjo, 8 Februari 2023

PE Pembantu Pelaksana Tugas Direksi


Sri Wahyuningsih, SE.
 Kabid. Umum





Kukuh Adi Sucipto, SH.
 Kabid. Pengendalian Bisnis


PT BPR BKK GROGOL (PERSERODA)
LAPORAN LABA RUGI
UNTUK TAHUN BERAKHIR 31 DESEMBER 2022
 Dengan Angka Perbandingan Tahun 2021
 (Disajikan dalam Rupiah penuh, kecuali dinyatakan lain)

	Catatan	2022	2021
PENDAPATAN DAN BEBAN OPERASIONAL			
Pendapatan Bunga			
Bunga Kontraktual	2m, 22	6.825.539.178	9.509.245.760
Provisi dan Komisi	2o, 23	474.618.352	740.506.576
Jumlah Pendapatan Bunga		7.300.157.530	10.249.752.336
Beban Bunga	2j, 24	(1.520.056.309)	(2.022.812.932)
Pendapatan Bunga - Bersih		5.780.101.221	8.226.939.404
Pendapatan Operasional Lainnya	25	1.275.715.546	1.276.207.556
Jumlah Pendapatan Operasional		7.055.816.768	9.503.146.960
Beban Operasional			
Beban Penyisihan Penghapusan Aset Produktif	26	1.494.618.342	1.351.648.887
Beban Pemasaran	27	209.777.700	145.869.600
Beban Penelitian dan Pengembangan	28	-	-
Beban Administrasi dan Umum	29	4.576.906.467	5.303.276.132
Beban Operasional Lainnya	30	81.816.234	83.669.075
Jumlah Beban Operasional		6.363.118.743	6.884.463.694
LABA OPERASIONAL		692.698.025	2.618.683.266
PENDAPATAN (BEBAN) NON OPERASIONAL			
Pendapatan Non Operasional	31	60.172.987	96.410.844
Beban Non Operasional	31	(25.194.008)	(200.172.478)
LABA (RUGI) NON OPERASIONAL		34.978.979	(103.761.634)
LABA SEBELUM PAJAK PENGHASILAN		727.677.004	2.514.921.632
Taksiran Pajak Penghasilan	32	(115.599.431)	(439.030.682)
LABA BERSIH TAHUN BERJALAN		612.077.573	2.075.890.950
PENGHASILAN KOMPREHENSIF LAIN			
Tidak Akan Direklasifikasi ke Laba Rugi:			
a. Keuntungan Revaluasi Aset Tetap		-	-
b. Lainnya		-	-
c. Pajak Penghasilan Terkait		-	-
Akan Direklasifikasi ke Laba Rugi:			
a. Keuntungan (Kerugian) dan Perubahan Nilai Aset Keuangan Dalam Kelompok Tersedia Untuk Dijual		-	-
b. Lainnya		-	-
c. Pajak Penghasilan Terkait		-	-
PENGHASILAN KOMPREHENSIF LAIN SETELAH PAJAK		-	-
TOTAL LABA KOMPREHENSIF TAHUN BERJALAN		612.077.573	2.075.890.950

Sukoharjo, 8 Februari 2023
 PE Pembantu Pelaksana Tugas Direksi


 Sri Wahyuningsih, SE.
 Kabid. Umum




 Kukuh Adi Sucipto, SH.
 Kabid. Pengendalian Bisnis

*Catatan atas Laporan Keuangan merupakan bagian yang tidak terpisahkan
 dari laporan keuangan secara keseluruhan*

PT BPR BKK GROGOL (PERSERODA)
LAPORAN PERUBAHAN EKUITAS
UNTUK TAHUN BERAKHIR 31 DESEMBER 2022
 Dengan Angka Perbandingan Tahun 2021
 (Disajikan dalam Rupiah penuh, kecuali dinyatakan lain)

Uraian	Modal Saham Ditempatkan dan Disetor Penuh	Saldo Laba yang Telah Ditentukan Penggunaannya		Saldo Laba yang Belum Ditentukan Penggunaannya	Jumlah Ekuitas Bersih
		Cadangan Umum	Cadangan Tujuan		
Saldo 31 Desember 2020 disajikan kembali	15.920.000.000	3.218.859.515	2.615.665.370	2.474.711.165	24.229.236.051
Penambahan Modal Disetor	-	-	-	-	-
Pembagian Dividen	-	-	-	(1.410.585.364)	(1.410.585.364)
Pembentukan Cadangan	-	247.471.117	197.976.893	(445.448.010)	-
Pembagian Jasa Produksi	-	-	-	(74.241.335)	(74.241.335)
Pembagian Dana Kesejahteraan	-	-	-	(98.988.447)	(98.988.447)
Pembentukan Dana CSR	-	-	-	(197.976.893)	(197.976.893)
Pembagian Tantiem	-	-	-	(247.471.117)	(247.471.117)
Laba Tahun Berjalan	-	-	-	2.075.890.950	2.075.890.950
Saldo 31 Desember 2021	15.920.000.000	3.466.330.632	2.813.642.263	2.075.890.950	24.275.863.845
Penambahan Modal Disetor	840.000.000	-	-	-	840.000.000
Pembagian Dividen	-	-	-	(1.193.637.296)	(1.193.637.296)
Pembentukan Cadangan	-	207.589.095	155.691.821	(363.280.916)	-
Pembagian Jasa Produksi	-	-	-	(166.071.276)	(166.071.276)
Pembagian Dana Kesejahteraan	-	-	-	(207.589.095)	(207.589.095)
Pembentukan Dana CSR	-	-	-	(62.276.729)	(62.276.729)
Pembagian Tantiem	-	-	-	(83.035.638)	(83.035.638)
Laba Tahun Berjalan	-	-	-	612.077.573	612.077.573
Saldo 31 Desember 2022	16.760.000.000	3.673.919.727	2.969.334.084	612.077.573	24.015.331.384

*Catatan atas Laporan Keuangan merupakan bagian yang tidak terpisahkan
dari laporan keuangan secara keseluruhan*

PT BPR BKK GROGOL (PERSERODA)
LAPORAN ARUS KAS
UNTUK TAHUN BERAKHIR 31 DESEMBER 2022
 Dengan Angka Perbandingan Tahun 2021
 (Disajikan dalam Rupiah penuh, kecuali dinyatakan lain)

	2022	2021
Arus Kas dari Aktivitas Operasi:		
Laba Bersih	612.077.573	2.075.890.950
Penyesuaian untuk rekonsiliasi laba setelah pajak menjadi Kas dan Setara Kas dari kegiatan usaha:		
Penyusutan Aset Tetap	307.541.311	332.587.919
Penyisihan (Pembalik) Kerugian	973.761.925	853.031.438
Amortisasi:		
Pendapatan Provisi Ditangguhkan	(239.571.838)	764.790.180
Biaya Transaksi yang belum diamortisasi	(899.860)	-
Pendapatan Yang Akan Diterima dalam rangka restrukturisasi	21.833.329	-
Perubahan Aset dan Kewajiban dari Kegiatan Usaha:		
Penurunan (Kenaikan) Penempatan pada Bank Lain	1.000.000.000	2.500.000.000
Penurunan (Kenaikan) Kredit yang Diberikan	12.524.709.017	693.741.838
Penurunan (Kenaikan) Agunan yang Diambilalih	-	-
Penurunan (Kenaikan) Aset Lainnya	415.392.508	776.665.575
Kenaikan (penurunan) Kewajiban Segera Dibayar	(67.098.690)	(166.786.379)
Kenaikan (penurunan) Simpanan:		
Tabungan	1.586.309.270	(458.111.054)
Deposito	570.500.000	223.500.000
Kenaikan (Penurunan) Simpanan dari Bank Lain:		
Tabungan	9.100.691	10.761.917
Deposito	-	-
Kenaikan (Penurunan) Dana Setoran Modal	-	-
Kenaikan (Penurunan) Kewajiban Lainnya	(321.581.426)	(278.319.841)
Arus Kas Bersih dari Aktivitas Operasi	17.392.073.810	7.327.752.543
Arus Kas dari Aktivitas Investasi:		
Pembelian/penjualan Aset Tetap	(113.849.000)	(37.379.500)
Arus Kas Bersih dari Aktivitas Investasi	(113.849.000)	(37.379.500)
Arus Kas dari Aktivitas Pendanaan:		
Penambahan Modal Disetor	840.000.000	-
Perubahan Cadangan Umum	207.589.095	247.471.117
Perubahan Cadangan Tujuan	155.691.821	197.976.893
Pembagian Laba	(2.075.890.950)	(2.474.711.165)
Arus Kas Bersih dari Aktivitas Pendanaan	(872.610.034)	(2.029.263.155)
KENAIKAN (PENURUNAN) ARUS KAS DAN SETARA KAS	16.405.614.776	5.261.109.887
PERUBAHAN DALAM KOMPONEN KAS DAN SETARA KAS		
Kas dan Setara Kas pada Awal Tahun	20.354.299.218	15.093.189.331
Kas dan Setara Kas pada Akhir Tahun	36.759.913.994	20.354.299.218
KENAIKAN (PENURUNAN) ARUS KAS DAN SETARA KAS	16.405.614.776	5.261.109.887

Catatan atas Laporan Keuangan merupakan bagian yang tidak terpisahkan dari laporan keuangan secara keseluruhan



LAPORAN AUDITOR INDEPENDEN
ATAS LAPORAN KEUANGAN
Periode Yang Berakhir 31 Desember 2022

PERUSAHAAN UMUM DAERAH
AIR MINUM TIRTA MAKMUR
KABUPATEN SUKOHARJO



PEMERINTAH KABUPATEN SUKOHARJO
PERUSAHAAN UMUM DAERAH AIR MINUM
TIRTA MAKMUR

Jl. Abu Tholib Sastrotenoyo 371 Telp./Fax (0271) 593706 Sukoharjo
 E-mail : pdamtirtamakmur_skb@yahoo.co.id



NERACA

Per 31 Desember 2022
 Dengan Angka Perbandingan Untuk Tahun 2021
 (Dinyatakan dalam rupiah, kecuali dinyatakan lain)

KETERANGAN	Catatan	31 Desember 2022	31 Desember 2021
ASET			
ASET LANCAR			
Kas dan Setara Kas	2b, 3a, Exh.B	6.005.435.769,45	9.546.496.807,28
Piutang Usaha	2e, 3b	7.299.790.120,00	6.251.459.295,00
Piutang Lain-lain	2e, 3c	63.918.730,00	74.290.739,00
Cadangan Penyisihan Piutang	2e, 3d	(1.173.398.510,00)	(837.614.215,85)
Persediaan	2f, 3e	1.998.939.692,69	2.028.528.706,25
Biaya Dibayar Dimuka	2g, 3f	-	447.659.989,00
Jumlah Aset Lancar		<u>14.194.685.802,14</u>	<u>17.510.821.320,68</u>
ASET TIDAK LANCAR			
ASET TETAP			
Aset Tetap	2j, 2k, 3g	213.945.466.555,71	190.676.862.536,41
Akumulasi Penyusutan	2j, 2k, 3g	(83.192.714.011,30)	(71.930.426.878,11)
Jumlah Aset Tetap		<u>130.752.752.544,41</u>	<u>118.746.435.658,30</u>
ASET LAIN-LAIN			
Aset Dalam Penyelesaian	2k, 3h	793.370.000,00	793.370.000,00
Sambungan Baru Yang Akan Diterima	2k, 3h	873.775.000,00	958.162.500,00
Piutang Tak tertagih	2k, 3h	527.105.613,65	529.723.123,65
Aset Tidak Digunakan	2k, 3h	13.042.577.535,60	13.042.577.535,60
Jumlah Aset Lain - lain		<u>15.236.828.149,25</u>	<u>15.323.833.159,25</u>
Jumlah Aset Tidak Lancar		<u>145.989.580.693,66</u>	<u>134.070.268.817,55</u>
JUMLAH ASET		<u>160.184.266.495,80</u>	<u>151.581.090.138,23</u>
KEWAJIBAN DAN EKUITAS			
KEWAJIBAN LANCAR			
Hutang Usaha	2l, 3i	35.520.000,00	21.500.000,00
Hutang Pajak	2l, 3j	110.409.965,00	-
Hutang Deposit Pelanggan	2l, 3k	67.659.205,00	37.668.195,00
Hutang Lain-lain	2l, 3l	7.859.655,00	7.859.655,00
Jumlah Kewajiban Lancar		<u>221.448.825,00</u>	<u>67.027.850,00</u>
KEWAJIBAN TIDAK LANCAR			
Cadangan Dana Pendidikan	2m, 3m	20.625,54	645.213,54
Cadangan Dana Sosial	2m, 3m	205.079,07	765.722,07
Jumlah Kewajiban Tidak Lancar		<u>225.704,61</u>	<u>1.410.935,61</u>
JUMLAH KEWAJIBAN		<u>221.674.529,61</u>	<u>68.438.785,61</u>
EKUITAS			
Penyertaan Kekayaan Pemda Yang Dipisahkan	3n, Exh. A	107.406.166.646,42	100.406.166.646,42
Penyertaan Kekayaan Pemerintah Pusat - Yang Belum Ditetapkan Statusnya	3n, Exh. A	41.091.722.321,69	41.091.722.321,69
Modal Hibah	3n, Exh. A	883.202.051,00	883.202.051,00
Cadangan Umum	3n, Exh. A	5.277.798.514,51	4.314.358.058,57
Saldo Laba (Rugi) Tahun Berjalan	3n, Exh. A	5.303.702.432,57	4.817.202.274,94
JUMLAH EKUITAS		<u>159.962.591.966,19</u>	<u>151.512.651.352,62</u>
JUMLAH KEWAJIBAN DAN EKUITAS		<u>160.184.266.495,80</u>	<u>151.581.090.138,23</u>

Disetujui Oleh
 Pjt. Direktur

 Drs. Dwi Atmolo Heri, M.Pd
 NPP : 200 162 149

Diperiksa Oleh :
 Kabag. Administrasi Umum dan Keuangan

Retno Wardani, SE
 NPP : 940 268 044

Dibuat Oleh :
 Kasub. Bagian Keuangan

Agus Purwoto, S.Sos
 NPP : 010 174 090

Catatan atas laporan keuangan merupakan bagian yang tidak terpisahkan
 dari laporan keuangan secara keseluruhan



PEMERINTAH KABUPATEN SUKOHARJO
PERUSAHAAN UMUM DAERAH AIR MINUM
TIRTA MAKMUR

Jl. Abu Tholib Sastrotenoyo 371 Telp./Fax (0271) 593706 Sukoharjo

E-mail : pdamtirtamakmur_skh@yahoo.co.id



LAPORAN LABA RUGI

Untuk Periode Yang Berakhir Pada Tanggal 31 Desember 2022
Dengan Angka Perbandingan Untuk Tahun 2021
(Dinyatakan dalam rupiah, kecuali dinyatakan lain)

KETERANGAN	Catatan	31 Desember 2022	31 Desember 2021
PENDAPATAN USAHA			
Pendapatan Air	2p.3o	42.534.414.700,00	39.551.708.500,00
Pendapatan Non Air	2p.3o	5.006.127.100,00	3.460.675.780,00
Jumlah Pendapatan usaha		47.540.541.800,00	43.012.384.280,00
BEBAN USAHA LANGSUNG			
Biaya Sumber Air	2p.3p	4.902.450.244,60	4.667.918.223,23
Biaya Pengelolaan	2p.3p	12.331.152.470,52	10.773.548.980,89
Biaya Transmisi dan Transmisi Distribusi	2p.3p	9.956.824.077,33	8.776.340.136,87
Jumlah Beban Usaha Langsung		27.190.426.792,44	24.217.807.340,99
Laba (Rugi) Kotor Usaha		20.350.115.007,56	18.794.576.939,01
BEBAN ADMINISTRASI DAN UMUM			
Biaya Pegawai dan Administrasi	2p.3q	5.628.677.207,00	5.660.253.419,00
Biaya Kantor	2p.3q	973.657.486,00	1.030.012.341,00
Biaya Pelayanan Langganan	2p.3q	1.101.390.597,00	945.087.677,00
Biaya Pemeliharaan	2p.3q	662.122.051,00	611.253.788,00
Biaya Penyisihan Piutang	2p.3q	335.784.294,15	276.526.045,85
Biaya Penyusutan dan Amortisasi	2p.3q	556.609.386,00	574.575.170,46
Biaya Umum Lainnya	2p.3q	5.395.645.689,00	3.954.024.149,00
Jumlah Beban Administrasi dan Umum		14.653.886.710,15	13.051.732.590,31
LABA (RUGI) USAHA		5.696.228.297,41	5.742.844.348,70
PENDAPATAN (BEBAN) LAIN-LAIN			
Pendapatan Lainnya	2p.3r	1.025.200.882,78	370.012.794,93
Beban Lainnya	2p.3r	(17.270.252,62)	(32.637.218,69)
Jumlah Pendapatan (Beban) Lain-Lain		1.007.930.630,16	337.375.576,24
LABA (RUGI) SEBELUM PAJAK		6.704.158.927,57	6.080.219.924,94
TAKSIRAN PAJAK PENGHASILAN	2q.3s	(1.400.456.495,00)	(1.263.017.650,00)
LABA (RUGI) BERSIH		5.303.702.432,57	4.817.202.274,94

Disetujui Oleh :
Pit. Direktur

Drs. Bwi Atmojo Hari, M.Pd
NPP : 200 162 149

Diperiksa Oleh :
Kabag. Administrasi Umum dan Keuangan

Retno Wardani, SE
NPP : 940 268 044

Dibuat Oleh :
Kasub Bagian Keuangan

Agus Purwoto, S.Sos
NPP : 010 174 090

Catatan atas laporan keuangan merupakan bagian tidak terpisahkan
dari laporan keuangan secara keseluruhan

Exh. A

PERUSAHAAN UMUM DAERAH AIR MINUM TIRTA MAKMUR

LAPORAN PERUBAHAN EKUITAS

Periode 31 Desember 2022

Dengan Angka Perbandingan Untuk Tahun 2021

(Dinyatakan dalam rupiah, kecuali dinyatakan lain)

	Penyertaan Pembab Sukoharjo Yang Dipisahkan	Penyertaan Pemerintah Pusat Yang Belum Ditetapkan Statusnya	Modal Hibah	Cadangan Umum	Saldo Laba (Rugi) Tahun Berjalan	Saldo Ekuitas
Saldo 31 Desember 2020	83.918.166.646,42	41.091.722.321,69	883.202.051,00	3.913.213.676,65	2.005.721.911,92	131.812.026.607,68
Penyesuaian Laba Tahun 2020	-	-	-	-	(2.005.721.911,92)	(2.005.721.911,92)
Penambahan :						
Penyertaan Kekayaan Pemda Yang Dipisahkan	16.488.000.000,00	-	-	-	-	16.488.000.000,00
Penyertaan Kekayaan Pemerintah Pusat Yang Belum Ditetapkan Statusnya	-	-	-	-	-	-
Cadangan Umum	-	-	-	401.144.381,92	-	401.144.381,92
Laba Tahun Berjalan 2021	-	-	-	-	4.817.202.274,94	4.817.202.274,94
Saldo 31 Desember 2021	100.406.166.646,42	41.091.722.321,69	883.202.051,00	4.314.358.058,57	4.817.202.274,94	151.512.651.352,62
Penyesuaian Laba Tahun 2021	-	-	-	-	(4.817.202.274,94)	(4.817.202.274,94)
Penambahan :						
Penyertaan Kekayaan Pemda Yang Dipisahkan	7.000.000.000,00	-	-	-	-	7.000.000.000,00
Penyertaan Kekayaan Pemerintah Pusat Yang Belum Ditetapkan Statusnya	-	-	-	-	-	-
Cadangan Umum	-	-	-	963.440.455,94	-	963.440.455,94
Laba Tahun Berjalan 2022	-	-	-	-	5.303.702.432,57	5.303.702.432,57
Saldo 31 Desember 2022	107.406.166.646,42	41.091.722.321,69	883.202.051,00	5.277.798.514,51	5.303.702.432,57	159.962.591.966,19

Catatan atas laporan keuangan merupakan bagian yang tidak terpisahkan dari laporan keuangan keseluruhan

PERUSAHAAN UMUM DAERAH AIR MINUM TIRTA MAKMUR
LAPORAN ARUS KAS

Periode 31 Desember 2022
 Dengan Angka Perbandingan Untuk Tahun 2021
 (Dinyatakan dalam rupiah, kecuali dinyatakan lain)

LAPORAN ARUS KAS	2022	2021
ARUS KAS DARI AKTIVITAS OPERASI		
Laba (rugi) bersih	5.303.702.432,57	4.817.202.274,94
Penyesuaian untuk rekonsiliasi laba ke basis kas :		
Penyisihan Piutang	335.784.294,15	276.526.045,85
Penyusutan	11.262.287.133,19	10.220.029.722,55
Perubahan modal kerja :		
Perubahan Piutang	(1.037.958.816,00)	(380.448.665,00)
Perubahan Persediaan	29.589.013,56	(472.104.961,64)
Perubahan Pembayaran Dimuka	447.659.989,00	271.103.856,00
Perubahan Utang Usaha	14.020.000,00	(314.737.500,00)
Perubahan Hutang Non usaha	-	(4.915.000,00)
Perubahan Utang Pajak	110.409.965,00	-
Perubahan Hutang Deposit Pelanggan	29.991.010,00	4.457.910,00
Perubahan Hutang Lain-lain	-	7.625.155,00
Perubahan Cadangan Dana Pendidikan	(624.588,00)	(324.823.662,00)
Perubahan Cadangan Dana Sosial	(560.643,00)	(90.058.535,47)
Perubahan Cadangan Dana Kesejahteraan	-	(1.718.034,53)
Arus kas bersih dari aktivitas operasi	16.494.299.790,47	14.008.138.605,70
ARUS KAS DARI AKTIVITAS INVESTASI		
Perubahan aset tetap	(23.268.604.019,30)	(22.519.370.567,45)
Perubahan aset lainnya	87.005.010,00	(18.878.590,00)
Arus kas bersih dari aktivitas investasi	(23.181.599.009,30)	(22.538.249.157,45)
ARUS KAS DARI AKTIVITAS PENDANAAN		
Perubahan Penyertaan Kekayaan Pemda Yang Dipisahkan	7.000.000.000,00	16.488.000.000,00
Perubahan Cadangan Umum	963.440.455,94	401.144.381,92
Perubahan Saldo Laba (Rugi) Tahun Lalu	(4.817.202.274,93)	(2.005.721.911,93)
Arus kas bersih dari aktivitas pendanaan	3.146.238.181,01	14.883.422.469,99
KENAIKAN (PENURUNAN) BERSIH KAS	(3.541.061.037,83)	6.353.311.918,24
KAS DAN SETARA KAS AWAL TAHUN	9.546.496.807,28	3.193.184.889,04
KAS DAN SETARA KAS AKHIR TAHUN	6.005.435.769,45	9.546.496.807,28

Catatan Atas Laporan Keuangan Yang Merupakan Bagian Tak Terpisahkan
 dari Laporan Keuangan Secara Keseluruhan

LAPORAN KEUANGAN AUDITED

UNTUK TAHUN YANG BERAKHIR TANGGAL 31 DESEMBER 2022

PERUSAHAAN UMUM DAERAH PERCETAKAN DAN PENERBITAN KABUPATEN SUKOHARJO

N E R A C A

31 DESEMBER 2022 DAN 2021

	<u>Catatan</u>	<u>2 0 2 2 Rp</u>	<u>2 0 2 1 Rp</u>
A S E T			
ASET LANCAR			
Kas dan setara kas	2b,3	688.984.084	1.480.969.259
Piutang usaha			
Pihak ketiga	2c,4	6.344.241.187	5.728.461.597
Persediaan	2d,5	825.547.761	800.297.578
Biaya dibayar di muka	2e,6	407.995.203	371.403.546
Pajak dibayar di muka	7	-	8.701.765
Jumlah Aset Lancar		8.266.768.235	8.389.833.745
ASET TIDAK LANCAR			
Aset Tetap, setelah dikurangi	2f,8		
akumulasi penyusutan sebesar Rp2.510.614.362			
(2021 : Rp2.403.728.147)		642.341.828	307.929.599
Aset lain-lain	9	583.799.350	587.239.350
Jumlah Aset Tidak Lancar		1.226.141.178	895.168.949
JUMLAH ASET		9.492.909.413	9.285.002.694

Lihat Catatan atas Laporan Keuangan yang merupakan bagian
yang tidak terpisahkan dari Laporan Keuangan secara keseluruhan.

PERUSAHAAN UMUM DAERAH PERCETAKAN DAN PENERBITAN KABUPATEN SUKOHARJO

N E R A C A (Lanjutan)

31 DESEMBER 2022 DAN 2021

	Catatan	2 0 2 2 Rp	2 0 2 1 Rp
KEWAJIBAN DAN EKUITAS			
KEWAJIBAN JANGKA PENDEK			
Biaya yang masih harus dibayar	10	887.659.626	940.917.215
Hutang pajak	11	117.078.320	141.435.124
Jumlah Kewajiban Jangka Pendek		1.004.737.946	1.082.352.339
EKUITAS			
	12		
Modal disetor			
Kekayaan Pemda yang dipisahkan		6.427.208.002	6.427.208.002
Cadangan		1.212.585.167	1.077.230.131
Saldo Laba Awal Tahun		698.212.222	524.163.666
Penggunaan Laba			
Pemerintah Daerah Sukoharjo		(372.226.350)	(280.067.972)
Dana Cadangan		(135.355.036)	(101.842.899)
TJSPL		(15.176.841)	(8.788.565)
Dana Pendidikan		(22.470.000)	(15.276.435)
Jasa Produksi		(101.516.277)	(76.382.174)
Tantiem Dewan Pengawas dan Direksi		(26.461.909)	(20.368.580)
Sisa Laba		25.005.809	21.437.041
Laba berjalan		823.372.489	676.775.181
Jumlah Ekuitas		8.488.171.467	8.202.650.355
JUMLAH KEWAJIBAN DAN EKUITAS		9.492.909.413	9.285.002.694

Lihat Catatan atas Laporan Keuangan yang merupakan bagian
yang tidak terpisahkan dari Laporan Keuangan secara keseluruhan.

PERUSAHAAN UMUM DAERAH PERCETAKAN DAN PENERBITAN KABUPATEN SUKOHARJO
LAPORAN LABA RUGI
UNTUK TAHUN YANG BERAKHIR TANGGAL-TANGGAL 31 DESEMBER 2022 DAN 2021

	<u>Catatan</u>	<u>2 0 2 2</u> Rp	<u>2 0 2 1</u> Rp
PENDAPATAN USAHA			
Pendapatan usaha	13	6.459.691.700	6.003.454.318
Beban langsung	14	<u>4.164.249.760</u>	<u>4.191.575.536</u>
LABA KOTOR		<u>2.295.441.940</u>	<u>1.811.878.782</u>
BEBAN USAHA			
Beban pemasaran	15	46.095.128	21.207.794
Beban administrasi dan umum	16	<u>1.297.778.763</u>	<u>1.029.187.005</u>
Jumlah Beban Usaha		<u>1.343.873.891</u>	<u>1.050.394.799</u>
LABA (RUGI) USAHA		<u>951.568.049</u>	<u>761.483.983</u>
PENDAPATAN (BEBAN) LAINNYA	17		
Pendapatan lain-lain		20.846.068	29.001.305
Beban lain-lain		<u>(579.700)</u>	<u>(259.000)</u>
Jumlah Pendapatan (Beban) Lain-Lain - Bersih		<u>20.266.368</u>	<u>28.742.305</u>
LABA (RUGI) BERSIH		<u>971.834.417</u>	<u>790.226.288</u>
Taksiran pajak kini	18	<u>148.461.928</u>	<u>113.451.107</u>
LABA (RUGI) BERSIH		<u>823.372.489</u>	<u>676.775.181</u>

Lihat Catatan atas Laporan Keuangan yang merupakan bagian
yang tidak terpisahkan dari Laporan Keuangan secara keseluruhan.

PERUSAHAAN UMUM DAERAH PERCETAKAN DAN PENERBITAN KABUPATEN SUKOHARJO
LAPORAN PERUBAHAN EKUITAS
UNTUK TAHUN YANG BERAKHIR TANGGAL-TANGGAL 31 DESEMBER 2022 DAN 2021

	Kekayaan Pemda Yang Dipisahkan Rp	Cadangan Rp	Saldo Laba Rp	Jumlah Ekuitas Rp
Saldo 31 Desember 2020	6.427.208.002	975.387.232	524.163.666	7.926.758.900
Setor ke kas daerah	-	-	(280.067.972)	(280.067.972)
Alokasi laba ditahan :				
Dana cadangan	-	101.842.899	(101.842.899)	-
TJSLP	-	-	(8.788.565)	(8.788.565)
Dana pendidikan	-	-	(15.276.435)	(15.276.435)
Jasa produksi	-	-	(76.382.174)	(76.382.174)
Tantiem	-	-	(20.368.580)	(20.368.580)
Laba bersih tahun berjalan	-	-	676.775.181	676.775.181
Saldo 31 Desember 2021	6.427.208.002	1.077.230.131	698.212.222	8.202.650.355
Setor ke kas daerah	-	-	(372.226.350)	(372.226.350)
Alokasi laba ditahan :				
Dana cadangan	-	135.355.036	(135.355.036)	-
TJSLP	-	-	(15.176.841)	(15.176.841)
Dana pendidikan	-	-	(22.470.000)	(22.470.000)
Jasa produksi	-	-	(101.516.277)	(101.516.277)
Tantiem	-	-	(26.461.909)	(26.461.909)
Laba bersih tahun berjalan	-	-	823.372.489	823.372.489
Saldo 31 Desember 2022	6.427.208.002	1.212.585.167	848.378.298	8.488.171.467

Lihat Catatan atas Laporan Keuangan yang merupakan bagian
yang tidak terpisahkan dari Laporan Keuangan secara keseluruhan.

PERUSAHAAN UMUM DAERAH PERCETAKAN DAN PENERBITAN KABUPATEN SUKOHARJO
LAPORAN ARUS KAS
UNTUK TAHUN YANG BERAKHIR TANGGAL-TANGGAL 31 DESEMBER 2022 DAN 2021

	<u>2 0 2 2</u>	<u>2 0 2 1</u>
	Rp	Rp
ARUS KAS DARI AKTIVITAS OPERASI		
Laba tahun berjalan	823.372.489	676.775.181
Penyesuaian untuk merekonsiliasi laba (rugi) bersih menjadi kas bersih yang diperoleh dari aktivitas operasi:		
Beban penyusutan aset tetap	106.886.215	88.054.370
Laba tahun lalu	(676.775.181)	(509.214.495)
 Laba dari operasi sebelum perubahan modal kerja	 253.483.523	 255.615.056
Piutang usaha	(615.779.590)	(851.791.565)
Persediaan	(25.250.183)	45.704.670
Biaya dibayar di muka	(36.591.657)	244.168
Pajak dibayar di muka	8.701.765	(8.701.765)
Biaya yang masih harus dibayar	(53.257.589)	222.550.837
Hutang pajak	(24.356.804)	113.515.948
 Kas Bersih diperoleh dari aktivitas operasi	 <u>(493.050.535)</u>	 <u>(222.862.651)</u>
 ARUS KAS DARI AKTIVITAS INVESTASI		
Penambahan aset	(441.298.444)	(52.740.000)
Aset lain-lain	3.440.000	(40.117.083)
 Kas Bersih digunakan untuk aktivitas investasi	 <u>(437.858.444)</u>	 <u>(92.857.083)</u>
 ARUS KAS DARI AKTIVITAS PENDANAAN		
Cadangan	135.355.036	101.842.899
Laba (rugi) ditahan	3.568.768	6.487.870
 Kas Bersih digunakan untuk aktivitas pendanaan	 <u>138.923.804</u>	 <u>108.330.769</u>
 KENAIKAN KAS BERSIH	 (791.985.175)	 (207.388.966)
 KAS DAN BANK AWAL TAHUN	 <u>1.480.969.259</u>	 <u>1.688.358.225</u>
 KAS DAN BANK AKHIR TAHUN	 <u><u>688.984.084</u></u>	 <u><u>1.480.969.259</u></u>

Lihat Catatan atas Laporan Keuangan yang merupakan bagian
yang tidak terpisahkan dari Laporan Keuangan secara keseluruhan.

IKHTISAR EKSEKUTIF

Rumusan visi Kabupaten Sukoharjo dalam dokumen Rencana Pembangunan Jangka Menengah Daerah (RPJMD) Kabupaten Sukoharjo berdasar Peraturan Daerah Kabupaten Sukoharjo Nomor 3 Tahun 2021 tentang Rencana Pembangunan Jangka Menengah Daerah Kabupaten Sukoharjo Tahun 2021-2026 adalah:

“MEWUJUDKAN MASYARAKAT SUKOHARJO YANG LEBIH MAKMUR”

Adapun misi Kabupaten Sukoharjo, sesuai Peraturan Daerah di atas adalah: 1)Mewujudkan tata kelola pemerintahan yang baik melalui percepatan Reformasi Birokrasi; 2)Meningkatkan sumber daya manusia yang berkualitas; 3)Memperkuat perekonomian rakyat yang berdaya saing tinggi; 4)Memperkuat pembangunan infrastruktur berwawasan lingkungan; dan 5)Meningkatkan kualitas kehidupan sosial dan keagamaan.

Dalam rangka mewujudkan visi dan misi ditetapkan strategi sebagai tahapan untuk mencapai tujuan spesifik dan tertentu. Selanjutnya untuk menuntun upaya tercapainya tujuan spesifik itu diperlukan arah kebijakan yang jelas dan terarah. Strategi yang ditetapkan pada RPJM Daerah Kabupaten Sukoharjo akan diuraikan berikut ini:

Arah kebijakan pembangunan tahun 2022 adalah : 1) Percepatan pemerintahan yang baik, bersih, dan berwibawa yang berdasarkan hukum serta birokrasi yang profesional dan netral; 2) Kerjasama regional, kerjasama antara pemerintah dengan badan usaha (KPBU), dan kerjasama dengan komponen masyarakat; 3) Harmonisasi rencana pembangunan wilayah untuk skenario perencanaan pembangunan jangka panjang 2025-2045; 4) Percepatan kualitas sumber daya manusia yang unggul dan berdaya saing; 5) Percepatan pengurangan kemiskinan; 6) Percepatan lapangan kerja, investasi, ekspor, nilai tambah dan daya saing perekonomian; 7) Percepatan infrastruktur wilayah yang berwawasan lingkungan dan penguatan ketahanan bencana; dan 8) Percepatan revolusi mental dan pembinaan ideologi Pancasila.

Sedangkan strategi yang dilaksanakan diantaranya : 1) Meningkatkan pelayanan publik langsung kepada masyarakat (direct services); 2) Meningkatkan manajemen pemerintahan yang bersih dan akuntabel; 3) Mewujudkan sistem manajemen sumber daya aparatur yang baik dan efisiensi kelembagaannya; 4) Meningkatkan derajat kesehatan masyarakat melalui pelayanan kesehatan, baik promotif, preventif, kuratif maupun rehabilitatif secara berkualitas, penerapan paradigma hidup bersih dan sehat dalam pengendalian penyakit menular dan tidak menular dan perbaikan status gizi masyarakat; 5) Meningkatkan partisipasi pendidikan dalam rangka pemenuhan SPM, dan meningkatkan kualitas pengelolaan pendidikan; 6) Penguatan kewirausahaan dan usaha mikro kecil dan menengah (UMKM) dan koperasi; 7) Membuka peluang investasi berbasis potensi daerah melalui penyediaan informasi potensi dan peluang investasi serta pemasaran investasi; 8) Meningkatkan akses air minum layak dan aman; 9) Meningkatkan kualitas infrastruktur jalan, jembatan, drainase, irigasi melalui pembangunan dan rehabilitasi; dan 10) Meningkatkan edukasi tentang keberagaman, toleransi, spiritualisme, dan kewarganegaraan, termasuk edukasi politik kepada seluruh lapisan masyarakat sejak usia dini, termasuk kepada anak-anak usia sekolah, serta didukung upaya peningkatan koordinasi dan kerjasama dengan pengampu kepentingan yang berkaitan dengan keberagaman, toleransi, kewarganegaraan, dan politik.

Penilaian terhadap capaian sasaran berdasarkan hasil pengukuran kinerja diperoleh data sebagai berikut :

Prosentase Capaian Kinerja per Sasaran

Sasaran	Jumlah Indikator	Rata-Rata Capaian	Kategori
1.1 Meningkatnya kualitas penyelenggaraan pemerintahan dan pelayanan publik yang responsif dan akuntabel	6	109,43%	Sangat Baik
2.1 Meningkatnya kualitas kesehatan masyarakat	1	100,15%	Sangat Baik
2.2 Meningkatnya kualitas pendidikan	2	101,66%	Sangat Baik
2.3 Meningkatnya pengendalian penduduk	1	121,59%	Sangat Baik
2.4 Meningkatnya akses dan kualitas hidup, perlindungan terhadap perempuan, anak, kesetaraan gender dan pemuda	2	112,69%	Sangat Baik
2.5 Meningkatnya kearifan budaya lokal	1	104,70%	Sangat Baik
2.6 Meningkatnya kualitas hidup penduduk miskin	1	101%	Sangat Baik
3.1 Meningkatnya pertumbuhan produktifitas	8	955,29%	Sangat Baik
3.2 Meningkatnya kemandirian desa	1	100,73%	Sangat Baik
4.1 Meningkatnya kualitas infrastruktur	4	120,18%	Sangat Baik
4.2 Meningkatnya kualitas lingkungan	4	118,87%	Sangat Baik
5.1 Meningkatnya kualitas ketentraman dan ketertiban masyarakat	1	100,12%	Sangat Baik
5.2 Meningkatnya kesatuan bangsa dan bernegara	1	100%	Sangat Baik

Adapun berdasarkan hasil pengukuran kinerja terhadap 13 Sasaran Strategis Pemerintah Kabupaten Sukoharjo disimpulkan bahwa semua Sasaran (100%) dikategorikan "**Sangat Baik**"

Permasalahan teknis yang dihadapi dalam pencapaian sasaran strategis Pemerintah Kabupaten Sukoharjo di antaranya: 1) Dalam pencapaian di beberapa sasaran strategis masih jumpai adanya kendala baik berupa keterbatasan sumber daya yang ada, baik sumber daya aparatur, alokasi anggaran maupun sarana dan prasarana dan 2) Permasalahan yang terkait dengan faktor eksternal seperti adanya perubahan regulasi dari pemerintah pusat, dan faktor iklim dan cuaca yang turut mempengaruhi pencapaian sasaran strategis.

Solusi pemecahan masalah yang diharapkan dapat memberikan perbaikan-perbaikan kinerja ke depan adalah: melakukan terobosan-terobosan dalam rangka menyediakan sumber daya yang memadai, seperti mengupayakan bantuan alokasi dana dari pemerintah pusat, ekstensifikasi dan intensifikasi pendapatan daerah, peningkatan kualitas sumberdaya aparatur dan lain-lain; meningkatkan koordinasi antar Perangkat Daerah dalam setiap tahapan pelaksanaan pembangunan, seperti misalnya dengan menyelenggarakan forum Perangkat Daerah, dan mengoptimalkan pengembangan e-Gov melalui pembangunan Sistem Informasi Manajemen Perencanaan Pembangunan mulai dari e-planning, e-budgeting, dan e-monev dalam kegiatan proses penyusunan dokumen perencanaan, penganggaran, pelaksanaan, pelaporan maupun monitoring dan evaluasi.

**RINGKASAN LAPORAN REALISASI PELAKSANAAN
ANGGARAN PENDAPATAN DAN BELANJA DESA
PEMERINTAH KABUPATEN SUKOHARJO
TAHUN ANGGARAN 2022**

Realisasi s.d 31/12/2022

KODE REK	URAIAN	ANGGARAN (Rp)	REALISASI (Rp)	LEBIH/(KURANG) (Rp)
1	2	3	4	5
1.	PENDAPATAN			
1.1.	Pendapatan Asli Desa	31.882.680.313,00	30.665.132.302,00	1.217.548.011,00
1.1.1.	Hasil Usaha Desa	1.013.705.900,00	1.001.855.730,00	11.850.170,00
1.1.2.	Hasil Aset Desa	28.722.681.900,00	27.707.684.568,00	1.014.997.332,00
1.1.3.	Swadaya, Partisipasi dan Gotong Royong	2.000.000,00	2.000.000,00	0,00
1.1.4.	Lain-Lain Pendapatan Asli Desa	2.144.292.513,00	1.953.592.004,00	190.700.509,00
1.2.	Pendapatan Transfer	407.657.857.497,00	405.974.234.791,00	1.683.622.706,00
1.2.1.	Dana Desa	148.557.190.800,00	148.736.049.740,00	(178.858.940,00)
1.2.2.	Bagi Hasil Pajak dan Retribusi	27.705.028.000,00	27.261.065.368,00	443.962.632,00
1.2.3.	Alokasi Dana Desa	104.999.910.000,00	104.927.222.500,00	72.687.500,00
1.2.4.	Bantuan Keuangan Provinsi	55.754.000.000,00	55.059.000.000,00	695.000.000,00
1.2.5.	Bantuan Keuangan Kabupaten/Kota	70.641.728.697,00	69.990.897.183,00	650.831.514,00
1.3.	Pendapatan Lain-lain	1.421.650.444,92	1.458.687.644,73	(37.037.199,81)
1.3.2.	Penerimaan dari Hasil Kerjasama dengan Pihak Ke	45.490.000,00	33.990.000,00	11.500.000,00
1.3.3.	Penerimaan Bantuan dari Perusahaan yang Berlok	84.300.000,00	81.605.386,00	2.694.614,00
1.3.5.	Koreksi Kesalahan Belanja Tahun-tahun Sebelum	174.594.185,00	174.560.564,00	33.621,00
1.3.6.	Bunga Bank	42.361.981,00	109.520.554,00	(67.158.573,00)
1.3.7.	Lain-lain Pendapatan Desa Yang Sah	1.074.904.278,92	1.059.011.140,73	15.893.138,19
	JUMLAH PENDAPATAN	440.962.188.254,92	438.098.054.737,73	2.864.133.517,19
2.	BELANJA			
2.1.	Belanja Pegawai	100.731.880.510,98	94.577.487.543,00	6.154.392.967,98
2.1.1.	Penghasilan Tetap dan Tunjangan Kepala Desa	16.861.323.930,00	16.446.110.063,00	415.213.867,00
2.1.2.	Penghasilan Tetap dan Tunjangan Perangkat Desa	73.460.574.580,98	71.655.006.080,00	1.805.568.500,98
2.1.3.	Jaminan Sosial Kepala Desa dan Perangkat Desa	2.337.682.000,00	1.526.928.600,00	3.864.610.600,00
2.1.4.	Tunjangan BPD	8.072.300.000,00	8.003.300.000,00	69.000.000,00
2.2.	Belanja Barang dan Jasa	120.342.121.295,80	116.139.392.759,06	4.202.728.536,74
2.2.1.	Belanja Barang Perlengkapan	43.776.465.922,05	42.165.629.719,05	1.610.836.203,00
2.2.2.	Belanja Jasa Honorarium	19.875.592.066,78	19.314.118.006,04	561.474.060,74
2.2.3.	Belanja Perjalanan Dinas	5.167.866.297,00	4.525.029.836,00	642.836.461,00
2.2.4.	Belanja Jasa Sewa	1.431.628.449,00	1.361.248.557,00	70.379.892,00
2.2.5.	Belanja Operasional Perkantoran	7.201.698.807,97	6.849.589.095,97	352.109.712,00
2.2.6.	Belanja Pemeliharaan	1.665.530.766,00	1.534.338.259,00	131.192.507,00
2.2.7.	Belanja Barang dan Jasa yang Diserahkan kepada	41.223.338.987,00	40.389.439.286,00	833.899.701,00
2.3.	Belanja Modal	156.714.749.504,00	151.804.887.307,00	4.909.862.197,00
2.3.1.	Belanja Modal Pengadaan Tanah	6.030.190.150,00	5.060.652.000,00	969.538.150,00
2.3.2.	Belanja Modal Pengadaan Peralatan, Mesin dan Al	7.481.748.392,00	7.049.126.114,00	432.622.278,00
2.3.3.	Belanja Modal Kendaraan	36.490.000,00	36.490.000,00	0,00
2.3.4.	Belanja Modal Gedung, Bangunan dan Taman	40.349.177.192,00	39.624.075.554,00	725.101.638,00
2.3.5.	Belanja Modal Jalan/Prasarana Jalan	73.164.545.451,00	71.280.671.329,00	1.883.874.122,00

KODE REK	URAIAN	ANGGARAN (Rp)	REALISASI (Rp)	LEBIH/(KURANG) (Rp)
1	2	3	4	5
2.3.6.	Belanja Modal Jembatan	1.872.416.960,00	1.800.793.360,00	71.623.600,00
2.3.7.	Belanja Modal Irigasi/Embung/Drainase/Air Limbah/	19.237.043.520,00	18.875.693.390,00	361.350.130,00
2.3.8.	Belanja Modal Jaringan/Instalasi	2.003.887.060,00	1.910.362.000,00	93.525.060,00
2.3.9.	Belanja Modal Lainnya	6.539.250.779,00	6.167.023.560,00	372.227.219,00
2.4.	Belanja Tidak Terduga	66.878.575.551,00	65.664.248.918,00	1.214.326.633,00
2.4.1.	Belanja Tidak Terduga	66.878.575.551,00	65.664.248.918,00	1.214.326.633,00
	JUMLAH BELANJA	444.667.326.861,78	428.186.016.527,06	16.481.310.334,72
	SURPLUS / (DEFISIT)	(3.705.138.606,86)	9.912.038.210,67	13.617.176.817,53
3.	PEMBIAYAAN			
3.1.	Penerimaan Pembiayaan	8.288.792.601,74	8.254.222.768,74	34.569.833,00
3.1.1.	SILPA Tahun Sebelumnya	8.286.273.001,74	8.213.226.068,74	73.046.933,00
3.1.9.	Penerimaan Pembiayaan Lainnya	2.519.600,00	40.996.700,00	(38.477.100,00)
3.2.	Pengeluaran Pembiayaan	2.800.504.337,00	2.455.901.037,00	344.603.300,00
3.2.2.	Penyertaan Modal Desa	2.392.100.115,00	2.080.106.715,00	311.993.400,00
3.2.9.	Pengeluaran Pembiayaan Lainnya	408.404.222,00	375.794.322,00	32.609.900,00
	JUMLAH PEMBIAYAAN	5.488.288.264,74	5.798.321.731,74	(310.033.467,00)
	SISA LEBIH/(KURANG) PERHITUNGAN ANGGARAN	1.783.149.657,88	15.710.359.942,41	(13.927.210.284,53)


 BUPATI SUKOHARJO
 ETIK SURYANI