




**PEMERINTAH
KABUPATEN SLEMAN**

PERUBAHAN

RKRPD

**KABUPATEN SLEMAN
TAHUN 2023**





BUPATI SLEMAN
DAERAH ISTIMEWA YOGYAKARTA
PERATURAN BUPATI SLEMAN
NOMOR 45 TAHUN 2023
TENTANG
PERUBAHAN RENCANA KERJA PEMERINTAH DAERAH TAHUN 2023

DENGAN RAHMAT TUHAN YANG MAHA ESA

BUPATI SLEMAN,

- Menimbang : a. bahwa berdasarkan Pasal 343 ayat (1) dan Pasal 355 ayat (1) Peraturan Menteri Dalam Negeri Nomor 86 Tahun 2017 tentang Tata Cara Perencanaan, Pengendalian dan Evaluasi Pembangunan Daerah, Tata Cara Evaluasi Rancangan Peraturan Daerah tentang Rencana Pembangunan Jangka Panjang Daerah dan Rencana Pembangunan Jangka Menengah Daerah, serta Tata Cara Perubahan Rencana Pembangunan Jangka Panjang Daerah, Rencana Pembangunan Jangka Menengah Daerah, dan Rencana Kerja Pemerintah Daerah, dalam hal hasil evaluasi pelaksanaan dalam tahun berjalan menunjukkan adanya ketidaksesuaian dengan perkembangan keadaan, perlu ditetapkan Perubahan Rencana Kerja Pemerintah Daerah dengan Peraturan Bupati;
- b. bahwa berdasarkan pertimbangan sebagaimana dimaksud dalam huruf a, perlu menetapkan Peraturan Bupati tentang Perubahan Rencana Kerja Pemerintah Daerah Tahun 2023;
- Mengingat : 1. Pasal 18 ayat (6) Undang-Undang Dasar Negara Republik Indonesia Tahun 1945;
2. Undang-Undang Nomor 15 Tahun 1950 tentang Pembentukan Daerah-daerah Kabupaten dalam Lingkungan Daerah Istimewa Yogyakarta (Berita Negara Republik Indonesia Tahun 1950 Nomor 44);
3. Undang-Undang Nomor 25 Tahun 2004 tentang Sistem Perencanaan Pembangunan Nasional (Lembaran Negara Republik Indonesia Tahun 2004 Nomor 104, Tambahan Lembaran Negara Republik Indonesia Nomor 4421);
4. Undang-Undang Nomor 23 Tahun 2014 tentang Pemerintahan Daerah (Lembaran Negara Republik Indonesia Tahun 2014 Nomor 244, Tambahan Lembaran Negara Republik Indonesia Nomor 5587) sebagaimana telah diubah beberapa kali terakhir dengan Undang-Undang Nomor 6 Tahun 2023 tentang Penetapan Peraturan Pemerintah Pengganti Undang-Undang Nomor 2 Tahun 2022 tentang Cipta Kerja menjadi Undang-Undang (Lembaran Negara Republik Indonesia Tahun 2023 Nomor 41);
5. Peraturan Pemerintah Nomor 32 Tahun 1950 tentang Penetapan Mulai Berlakunya Undang-Undang



- Tahun 1950 Nomor 12, 13, 14, dan 15 dari hal Pembentukan Daerah-daerah Kabupaten di Jawa Timur/Tengah/Barat dan Daerah Istimewa Yogyakarta (Berita Negara Republik Indonesia Tahun 1950 Nomor 59);
6. Peraturan Bupati Sleman Nomor 21 Tahun 2022 tentang Rencana Kerja Pemerintah Daerah Tahun 2023 (Berita Daerah Kabupaten Sleman Tahun 2022 Nomor 21);

MEMUTUSKAN:

Menetapkan: **PERATURAN BUPATI TENTANG PERUBAHAN RENCANA KERJA PEMERINTAH DAERAH TAHUN 2023.**

Pasal 1

Dalam Peraturan Bupati ini yang dimaksud dengan:

1. Perubahan Rencana Kerja Pemerintah Daerah Tahun 2023 yang selanjutnya disingkat Perubahan RKPd adalah dokumen perencanaan daerah untuk periode 1 (satu) tahun yang disusun melalui proses inventarisasi, klasifikasi, sinkronisasi, dan seleksi usulan program/kegiatan/sub kegiatan yang terpadu dalam musyawarah rencana pembangunan di tingkat kalurahan, kapanewon, kabupaten dan provinsi.
2. Pemerintah Daerah adalah Bupati sebagai unsur penyelenggara pemerintahan daerah yang memimpin pelaksanaan urusan pemerintahan yang menjadi kewenangan daerah otonom.
3. Bupati adalah Bupati Sleman.
4. Daerah adalah Kabupaten Sleman.

Pasal 2

Perubahan RKPd merupakan pedoman:

- a. perubahan rencana kerja Perangkat Daerah.
- b. penyusunan kebijakan umum perubahan anggaran pembangunan dan belanja Daerah serta perubahan prioritas dan plafon anggaran sementara tahun 2023.

Pasal 3

Perubahan RKPd berfungsi sebagai dasar acuan dalam penyusunan program kegiatan tahunan, yang akan dibiayai dengan anggaran Pemerintah Daerah, dana pihak swasta, maupun swadaya masyarakat.

Pasal 4

Sistematika Perubahan RKPd disusun sebagai berikut:

- BAB I PENDAHULUAN
- BAB II EVALUASI HASIL RENCANA KERJA PEMERINTAH DAERAH SAMPAI DENGAN TRIWULAN II TAHUN 2023
- BAB III KERANGKA EKONOMI DAN KEUANGAN DAERAH
- BAB IV SASARAN DAN PRIORITAS PEMBANGUNAN DAERAH
- BAB V RENCANA KERJA DAN PENDANAAN DAERAH
- BAB VI PENUTUP

Pasal 5

Perubahan RKPd sebagaimana dimaksud dalam Pasal 2 ayat (1) tercantum dalam Lampiran yang merupakan bagian tidak terpisahkan dari Peraturan Bupati ini.


Pasal 6

Peraturan Bupati ini mulai berlaku pada tanggal diundangkan.




Agar setiap orang mengetahuinya, memerintahkan pengundangan Peraturan Bupati ini dengan penempatannya dalam Berita Daerah Kabupaten Sleman.

Ditetapkan di Sleman
pada tanggal 21 Juli 2023



Diundangkan di Sleman
pada tanggal 21 Juli 2023



BERITA DAERAH KABUPATEN SLEMAN TAHUN 2023 NOMOR 45



DAFTAR ISI

DAFTAR ISI	i
DAFTAR TABEL	iv
DAFTAR GAMBAR	v
LAMPIRAN I PERUBAHAN RENCANA KERJA PEMERINTAH DAERAH TAHUN 2023	
BAB I PENDAHULUAN	I-1
1.1. Latar Belakang.....	I-1
1.2. Dasar Hukum Penyusunan	I-2
1.3. Maksud dan Tujuan.....	I-5
1.4. Sistematika Dokumen Perubahan RKPD	I-6
BAB II EVALUASI HASIL RKPD TRIWULAN II TAHUN 2022	II-1
2.1. Evaluasi Pelaksanaan Program dan Kegiatan RKPD Triwulan II Tahun 2023	II-1
BAB III KERANGKA EKONOMI DAN KEUANGAN DAERAH	III-1
3.1. Arah Kebijakan Ekonomi Daerah	III-1
3.1.1. Kondisi Ekonomi Daerah Tahun 2023.....	III-2
3.1.2. Tantangan dan Prospek Perekonomian Daerah Tahun 2023 dan Tahun 2024	III-8
3.2. Arah Kebijakan Keuangan Daerah.....	III-10
3.2.1. Proyeksi Keuangan Daerah dan Kerangka Pendanaan.....	III-10
3.2.2. Arah Kebijakan Pendapatan Daerah	III-10
3.2.3. Arah Kebijakan Belanja Daerah	III-13
3.2.4. Arah Kebijakan Pembiayaan Daerah	III-15
BAB IV SASARAN DAN PRIORITAS PEMBANGUNAN DAERAH	IV-1
BAB V RENCANA KERJA DAN PENDANAAN DAERAH	V-1
1 DINAS PENDIDIKAN	
2 DINAS KESEHATAN	
3 RUMAH SAKIT UMUM DAERAH SLEMAN	
4 RUMAH SAKIT UMUM DAERAH PRAMBANAN	
5 DINAS PEKERJAAN UMUM, PERUMAHAN DAN KAWASAN PERMUKIMAN	
6 SATUAN POLISI PAMONG PRAJA	
7 BADAN PENANGGULANGAN BENCANA DAERAH	
8 DINAS SOSIAL	
9 DINAS TENAGA KERJA	

- 10 DINAS PEMBERDAYAAN PEREMPUAN DAN PERLINDUNGAN ANAK,
PENGENDALIAN PENDUDUK DAN KELUARGA BERENCANA
- 11 DINAS PERTANAHAN DAN TATA RUANG
- 12 DINAS LINGKUNGAN HIDUP
- 13 DINAS KEPENDUDUKAN DAN CATATAN SIPIL
- 14 DINAS PEMBERDAYAAN MASYARAKAT DAN DESA
- 15 DINAS PERHUBUNGAN
- 16 DINAS KOMUNIKASI DAN INFORMATIKA
- 17 DINAS KOPERASI, USAHA KECIL DAN MENENGAH
- 18 DINAS PENANAMAN MODAL DAN PELAYANAN PERIZINAN TERPADU
- 19 DINAS PEMUDA DAN OLAHRAGA
- 20 DINAS KEBUDAYAAN
- 21 DINAS PERPUSTAKAAN DAN KEARSIPAN
- 22 DINAS PARIWISATA
- 23 DINAS PERTANIAN, PANGAN DAN PERIKANAN
- 24 DINAS PERINDUSTRIAN DAN PERDAGANGAN
- 25 SEKRETARIAT DAERAH
- 26 KAPANEWON GAMPING
- 27 KAPANEWON GODEAN
- 28 KAPANEWON MOYUDAN
- 29 KAPANEWON MINGGIR
- 30 KAPANEWON SEYEGAN
- 31 KAPANEWON MLATI
- 32 KAPANEWON DEPOK
- 33 KAPANEWON BERBAH
- 34 KAPANEWON PRAMBANAN
- 35 KAPANEWON KALASAN
- 36 KAPANEWON NGEMPLAK
- 37 KAPANEWON NGAGLIK
- 38 KAPANEWON SLEMAN
- 39 KAPANEWON TEMPEL
- 40 KAPANEWON TURI
- 41 KAPANEWON PAKEM

42	KAPANEWON CANGKRINGAN	
43	SEKRETARIAT DEWAN PERWAKILAN RAKYAT DAERAH	
44	INSPEKTORAT	
45	BADAN PERENCANAAN PEMBANGUNAN DAERAH	
46	BADAN KEUANGAN DAN ASET DAERAH	
47	BADAN KEPEGAWAIAN, PENDIDIKAN DAN PELATIHAN	
48	BADAN KESATUAN BANGSA DAN POLITIK	
BAB VI	PENUTUP	VI-1



DAFTAR TABEL

Tabel 2.1. Prioritas dan Sasaran Daerah Tahun 2023	II-1
Tabel 2.2. Rekapitulasi Evaluasi Hasil RKPD Tri Wulan II Kab. Sleman Tahun 2023	II-4
Tabel 3.1. Laju Pertumbuhan PDRB Kabupaten Sleman Atas Dasar Harga Konstan 2010 menurut Lapangan Usaha (%) Tahun 2018-2022	III-3
Tabel 3.2. Laju Pertumbuhan Ekonomi Kabupaten/Kota di DIY Tahun 2018-2022 (%.....	III-4
Tabel 3.3. Perkembangan Indikator Makro Ekonomi	III-8
Tabel 3.4. Ringkasan Anggaran Pendapatan Dan Belanja Daerah Perubahan Tahun Anggaran 2023 Kabupaten Sleman	III-16
Tabel 4.1. Prioritas dan Sasaran Pembangunan Daerah Kabupaten Sleman Tahun 2023	IV-2
Tabel 5.1. Rincian Belanja pada Perubahan RKPD Tahun 2023	V-1
Tabel 5.2. Rincian Pengeluaran Pembiayaan Perubahan RKPD Tahun 2023	V-1
Tabel 5.3. Rencana Kerja Keistimewaan Urusan Kelembagaan Tahun 2023	V-3
Tabel 5.4. Rencana Kerja Keistimewaan Urusan Pertanahan & Tata Ruang Tahun 2023	V-8
Tabel 5.5. Rencana Kerja Keistimewaan Urusan Kebudayaan Tahun 2023	V-13
Tabel 5.6. Rekapitulasi Program dan Pagu Anggaran Perangkat Daerah	V-33



DAFTAR GAMBAR

Gambar 3.1. Grafik Pertumbuhan Ekonomi Kabupaten Sleman, DIY dan Indonesia Tahun 2018-2022	III-5
Gambar 3.2. Grafik Perkembangan Tingkat Inflasi Indonesia dan Kabupaten Sleman Tahun 2018 s.d 2022 (%)	III-6
Gambar 3.3. Grafik Perkembangan Jumlah Investasi PMDN dan PMA di Kabupaten Sleman Tahun 2018-2022	III-7
Gambar 3.4. Grafik Perkembangan Daya Serap Tenaga Kerja pada PMA dan PMDN Tahun 2018-2022 di Kabupaten Sleman	III-7



LAMPIRAN
PERATURAN BUPATI SLEMAN
NOMOR 45 TAHUN 2023
TENTANG
PERUBAHAN RENCANA KERJA
PEMERINTAH DAERAH TAHUN 2023

PERUBAHAN
RENCANA KERJA PEMERINTAH DAERAH TAHUN 2023

BAB 1
PENDAHULUAN

1.1. Latar Belakang

Perubahan RKPD Kabupaten Sleman Tahun 2023 merupakan pedoman penyusunan Kebijakan Umum Perubahan Anggaran Prioritas dan Plafon Anggaran Sementara serta Rancangan Perubahan Anggaran Pendapatan dan Belanja Daerah Tahun 2023. Bagi Perangkat Daerah Kabupaten Sleman, Perubahan RKPD merupakan pedoman untuk menyempurnakan Perubahan Rencana Kerja Perangkat Daerah (Renja-PD) dan penyusunan Perubahan RKA PD Tahun 2023.

Hasil evaluasi pelaksanaan RKPD tahun berjalan menunjukkan perkembangan keadaan yang meliputi penyesuaian asumsi kerangka ekonomi daerah dan kerangka pendanaan, penggunaan Sisa Lebih Perhitungan Anggaran (SiLPA) tahun anggaran sebelumnya yang harus digunakan untuk tahun berjalan. Penyesuaian-penyesuaian dimaksud selanjutnya dituangkan dalam Peraturan Bupati tentang Perubahan RKPD sebagaimana diatur dalam Pasal 343 ayat (1) Peraturan Menteri Dalam Negeri Nomor 86 Tahun 2017 tentang Tata Cara Perencanaan, Pengendalian dan Evaluasi Pembangunan Daerah, Tata Cara Evaluasi Rancangan Peraturan Daerah tentang Rencana Pembangunan Jangka Panjang Daerah dan Rencana Pembangunan Jangka Menengah Daerah, serta Tata Cara Perubahan Rencana Pembangunan Jangka Panjang Daerah, Rencana Pembangunan Jangka Menengah Daerah, dan Rencana Kerja Pemerintah Daerah.

Guna menjamin konsistensi antara perencanaan dan penganggaran, perlu dilakukan perubahan RKPD Tahun 2023 sebagaimana tercantum dalam Peraturan Bupati Sleman Nomor 21 Tahun 2022 tentang Rencana Kerja Pemerintah Daerah Tahun 2023 sebagai landasan penyusunan



Kebijakan Umum Perubahan Anggaran (KUPA) dan Plafon dan Prioritas Anggaran (PPAS) Perubahan APBD Tahun 2023.

1.2. Dasar Hukum Penyusunan

Dasar hukum penyusunan perubahan RKPD Kabupaten Sleman Tahun 2023 adalah sebagai berikut:

1. Undang-Undang Nomor 15 Tahun 1950 tentang Pembentukan Daerah Kabupaten dalam Lingkungan Daerah Istimewa Yogyakarta (Berita Negara Republik Indonesia Tahun 1950 Nomor 44);
2. Undang-undang Nomor 17 Tahun 2003 tentang Keuangan Negara (Lembaran Negara Republik Indonesia Tahun 2003 Nomor 47, Tambahan Lembaran Negara Republik Indonesia Nomor 4286);
3. Undang-undang Nomor 1 Tahun 2004 tentang Perbendaharaan Negara (Lembaran Negara Republik Indonesia Tahun 2004 Nomor 5, Tambahan Lembaran Negara Republik Indonesia Nomor 4355);
4. Undang-Undang Nomor 25 Tahun 2004 tentang Sistem Perencanaan Pembangunan Nasional (Lembaran Negara Republik Indonesia Tahun 2004 Nomor 104, Tambahan Lembaran Negara Republik Indonesia Nomor 4421);
5. Undang-Undang Nomor 17 Tahun 2007 tentang Rencana Pembangunan Jangka Panjang Nasional Tahun 2005-2025 (Lembaran Negara Republik Indonesia Tahun 2007 Nomor 33, Tambahan Lembaran Negara Republik Indonesia Nomor 4700);
6. Undang-Undang Nomor 13 Tahun 2012 tentang Keistimewaan Daerah Istimewa Yogyakarta (Lembaran Negara Republik Indonesia Tahun 2012 Nomor 170, Tambahan Lembaran Negara Republik Indonesia Nomor 5339);
7. Undang-Undang Nomor 23 Tahun 2014 tentang Pemerintahan Daerah (Lembaran Negara Republik Indonesia Tahun 2014 Nomor 244, Tambahan Lembaran Negara Republik Indonesia Nomor 5587) sebagaimana telah diubah beberapa kali terakhir dengan Undang-Undang Nomor 11 Tahun 2020 tentang Cipta Kerja (Lembaran Negara Republik Indonesia Tahun 2020 Nomor 254, Tambahan Lembaran Negara Republik Indonesia Nomor 6573);
8. Peraturan Pemerintah Nomor 32 Tahun 1950 tentang Penetapan Mulai Berlakunya Undang-Undang 1950 Nomor 12, 13, 14 dan 15 dari Hal Pembentukan Daerah-daerah Kabupaten di Jawa



- Timur/Tengah/Barat dan Daerah Istimewa Yogyakarta (Berita Negara Republik Indonesia Tahun 1950 Nomor 59);
9. Peraturan Pemerintah Nomor 15 Tahun 2010 tentang Penyelenggaraan Penataan Ruang (Lembaran Negara Republik Indonesia Tahun 2010 Nomor 21, Tambahan Lembaran Negara Republik Indonesia Nomor 5103);
 10. Peraturan Pemerintah Nomor 18 Tahun 2017 tentang Hak Keuangan dan Administratif Pimpinan dan Anggota Dewan Perwakilan Rakyat Daerah (Lembaran Negara Republik Indonesia Tahun 2017 Nomor 106, Tambahan Lembaran Negara Republik Indonesia Nomor 6057);
 11. Peraturan Pemerintah Nomor 12 Tahun 2019 tentang Pengelolaan Keuangan Daerah (Lembaran Negara Republik Indonesia Tahun 2019 Nomor 42, Tambahan Lembaran Negara Republik Indonesia Nomor 6322);
 12. Peraturan Presiden Republik Indonesia Nomor 59 Tahun 2017 tentang Pelaksanaan Pencapaian Tujuan Pembangunan Berkelanjutan (Lembaran Negara Republik Indonesia Tahun 2017 Nomor 136);
 13. Peraturan Presiden Republik Indonesia Nomor 18 Tahun 2020 tentang Rencana Pembangunan Jangka Menengah Nasional Tahun 2020-2024 (Lembaran Negara Republik Indonesia Tahun 2020 Nomor 10);
 14. Peraturan Menteri Dalam Negeri Nomor 86 Tahun 2017 tentang Tata Cara Perencanaan, Pengendalian dan Evaluasi Pembangunan Daerah, Tata Cara Evaluasi Rancangan Peraturan Daerah tentang Rencana Pembangunan Jangka Panjang Daerah dan Rencana Pembangunan Jangka Menengah Daerah, serta Tata Cara Perubahan Rencana Pembangunan Jangka Panjang Daerah dan Rencana Pembangunan Jangka Menengah Daerah, Rencana Kerja Pemerintah Daerah (Berita Negara Republik Indonesia Tahun 2017 Nomor 1312);
 15. Peraturan Menteri Dalam Negeri Nomor 90 Tahun 2019 tentang Klasifikasi, Kodefikasi, dan Nomenklatur Perencanaan Pembangunan dan Keuangan Daerah (Berita Negara Republik Indonesia Tahun 2019 Nomor 1447);
 16. Peraturan Menteri Dalam Negeri Nomor 77 Tahun 2020 tentang Pedoman Teknis Pengelolaan Keuangan Daerah (Berita Negara Republik Indonesia Tahun 2020 Nomor 1781);



17. Peraturan Daerah Provinsi Daerah Istimewa Yogyakarta Nomor 2 Tahun 2009 tentang Rencana Pembangunan Jangka Panjang Daerah Tahun 2005-2025 (Lembaran Daerah Provinsi Daerah Istimewa Yogyakarta Tahun 2009 Nomor 2);
18. Peraturan Daerah Provinsi Daerah Istimewa Yogyakarta Nomor 3 Tahun 2018 tentang Rencana Pembangunan Jangka Menengah Daerah Tahun 2017-2022 (Lembaran Daerah Provinsi Daerah Istimewa Yogyakarta Tahun 2018 Nomor 3);
19. Peraturan Daerah Provinsi Daerah Istimewa Yogyakarta Nomor 5 Tahun 2019 tentang Rencana Tata Ruang Wilayah Daerah Istimewa Yogyakarta Tahun 2019-2039 (Lembaran Daerah Provinsi Daerah Istimewa Yogyakarta Tahun 2019 Nomor 5);
20. Peraturan Gubernur Daerah Istimewa Yogyakarta Nomor 85 Tahun 2019 tentang Pengelolaan Dana Keistimewaan (Berita Daerah Daerah Istimewa Yogyakarta Tahun 2019 Nomor 85);
21. Peraturan Gubernur Daerah Istimewa Yogyakarta Nomor 86 Tahun 2019 tentang Perubahan Atas Peraturan Gubernur Daerah Istimewa Yogyakarta Nomor 34 Tahun 2018 tentang Rencana Aksi Daerah Tujuan Pembangunan Berkelanjutan Tahun 2018-2022 (Berita Daerah Daerah Istimewa Yogyakarta Tahun 2019 Nomor 86);
22. Peraturan Daerah Kabupaten Sleman Nomor 7 Tahun 2005 tentang Rencana Pembangunan Jangka Panjang Kabupaten Sleman Tahun 2006-2025 (Lembaran Daerah Kabupaten Sleman Tahun 2005 Nomor 1 Seri E);
23. Peraturan Daerah Kabupaten Sleman Nomor 7 Tahun 2008 tentang Pengelolaan Keuangan Daerah (Lembaran Daerah Kabupaten Sleman Tahun 2008 Nomor 2 Seri E);
24. Peraturan Daerah Kabupaten Sleman Nomor 12 Tahun 2012 tentang Rencana Tata Ruang Wilayah Kabupaten Sleman Tahun 2011-2031 (Lembaran Daerah Kabupaten Sleman Tahun 2012 Nomor 1 Seri E);
25. Peraturan Daerah Kabupaten Sleman Nomor 1 Tahun 2020 tentang Perubahan Atas Peraturan Daerah Kabupaten Sleman Nomor 11 Tahun 2016 tentang Pembentukan dan Susunan Perangkat Daerah Pemerintah Kabupaten Sleman (Lembaran Daerah Tahun 2020 Nomor 1);
26. Peraturan Daerah Kabupaten Sleman Nomor 2 Tahun 2020 tentang Penetapan Kalurahan (Lembaran Daerah Tahun 2020 Nomor 2);



27. Peraturan Daerah Kabupaten Sleman Nomor 3 Tahun 2021 tentang Rencana Pembangunan Jangka Menengah Daerah Kabupaten Sleman Tahun 2021-2026 (Lembaran Daerah Tahun 2021 Nomor 3);
28. Peraturan Bupati Sleman Nomor 2.8 Tahun 2020 tentang Kedudukan, Susunan Organisasi, Tugas dan Fungsi, serta Tata Kerja Kapanewon (Berita Daerah Tahun 2020 Nomor 2.8); dan
29. Peraturan Bupati Sleman Nomor 21 Tahun 2022 tentang Rencana Kerja Pemerintah Daerah Tahun 2023 (Berita Daerah Tahun 2021 Nomor 21).

1.3. Maksud dan Tujuan

Maksud penyusunan Perubahan RKPD Tahun 2023 adalah:

- a. sebagai dasar penetapan Perubahan Renja Perangkat Daerah; dan
- b. sebagai pedoman penyusunan Kebijakan Umum Perubahan APBD serta Perubahan Prioritas dan Plafon Anggaran Sementara.

Adapun tujuan penyusunan Perubahan RKPD Tahun 2023 adalah:

- a. menyesuaikan asumsi kerangka ekonomi daerah dan kerangka pendanaan dengan perkembangan kondisi terkini;
- b. memberikan dasar hukum penggunaan SiLPA untuk pendanaan kegiatan tahun 2023; dan
- c. memberikan dasar hukum perubahan indikator kinerja, target, lokasi, dan anggaran.

Berdasarkan pertimbangan diatas, maka perubahan RKPD 2023 meliputi:

- a. perubahan rancangan kerangka ekonomi daerah dan kerangka pendanaan;
- b. perubahan proyeksi keuangan daerah dan kerangka pendanaan, terdiri dari:
 - 1) perubahan realisasi dan proyeksi/target pendapatan tahun 2023;
 - 2) perubahan realisasi dan proyeksi/target belanja tahun 2023; dan
 - 3) perubahan realisasi dan proyeksi/target pembiayaan tahun 2023.
- c. perubahan matrik rencana program dan kegiatan Perangkat Daerah tahun 2023.



1.4. Sistematika Dokumen Perubahan RKPD

Sistematika Perubahan Rencana Kerja Pemerintah Daerah Tahun 2023 disusun sebagai berikut:

BAB I PENDAHULUAN

BAB II EVALUASI HASIL RENCANA KERJA PEMERINTAH DAERAH
TRIWULAN II TAHUN 2023

BAB III KERANGKA EKONOMI DAN KEUANGAN DAERAH

BAB IV SASARAN DAN PRIORITAS PEMBANGUNAN DAERAH

BAB V RENCANA KERJA DAN PENDANAAN DAERAH

BAB VI PENUTUP



BAB II
EVALUASI HASIL RENCANA KERJA PEMERINTAH DAERAH
TRIWULAN II TAHUN 2023

2.1. Evaluasi Pelaksanaan Program dan Kegiatan Rencana Kerja Pemerintah Daerah Triwulan II Tahun 2023

Rencana Kerja Pemerintah Daerah Kabupaten Sleman Tahun 2023 terbagi ke dalam 8 Prioritas Pembangunan dan 31 Sasaran Pembangunan yang diuraikan pada Tabel 2.1. Setiap sasaran pembangunan didukung oleh program, kegiatan dan subkegiatan guna mencapai sasaran pembangunan dan target kinerja yang telah ditetapkan.

Tabel 2.1
 Prioritas dan Sasaran Daerah Tahun 2023

No	Prioritas Sleman	Sasaran Sleman	Jumlah Program	PD Pelaksana
1	Mengurangi Kemiskinan	Menurunnya kemiskinan	5	Dinas Sosial; Dinas Tenaga Kerja
		Berkembangnya usaha mikro, kecil, menengah dan koperasi	7	Dinas Koperasi, Usaha Kecil dan Menengah
2	Memperkuat ketahanan ekonomi	Meningkatnya kesejahteraan petani	12	Dinas Pertanian, Pangan, dan Perikanan
		Meningkatnya produksi sektor industri dan perdagangan	8	Dinas Perindustrian dan Perdagangan
		Terjaganya stabilitas harga	1	Dinas Perindustrian dan Perdagangan
		Meningkatnya daya saing sektor pariwisata	2	Dinas Pariwisata
		Meningkatnya nilai investasi	5	DPMPSTP
		Meningkatnya kesempatan kerja	4	Dinas Tenaga Kerja
		Meningkatnya kapasitas SDM dan ruang ekonomi kreatif	2	Dinas Pariwisata
		Meningkatnya partisipasi pemuda dalam pembangunan	2	Dinas Pemuda dan Olahraga
3	Meningkatkan Kualitas Kesehatan	Meningkatnya kualitas kesehatan masyarakat	4	Dinas Kesehatan
		Meningkatnya kualitas olahraga masyarakat	1	Dinas Pemuda dan Olahraga
4	Meningkatkan Kualitas Pendidikan	Meningkatnya kualitas pendidikan masyarakat	2	Dinas Pendidikan



No	Prioritas Sleman	Sasaran Sleman	Jumlah Program	PD Pelaksana
5	Meningkatkan Kualitas Pelayanan Publik	Terwujudnya pengelolaan keuangan yang akuntabel	5	BKAD; Inspektorat
		Meningkatnya kualitas penyelenggaraan pemerintahan daerah	8	Sekretariat Daerah, Bappeda, BKPP
		Meningkatnya akuntabilitas kinerja pemerintah daerah	10	Seluruh perangkat daerah
		Meningkatnya kualitas infrastruktur teknologi informasi dan komunikasi dalam pelayanan publik	2	Dinas Kominfo
		Terwujudnya tata kelola pemerintahan kalurahan yang mandiri dan berkelanjutan	4	PMK, Kapanewon
		Meningkatnya perlindungan terhadap inovasi daerah	1	Bappeda
		Meningkatnya minat baca masyarakat	4	Dinas Kominfo; Dinas Perpustakaan dan Kearsipan
6	Memperkuat infrastruktur untuk mengurangi ketimpangan wilayah	Terwujudnya infrastruktur pelayanan dasar yang memadai	5	DPUPKP
		Terwujudnya infrastruktur yang mendukung pengembangan ekonomi dalam kondisi baik	5	DPUPKP
		Meningkatnya kualitas kinerja lalu lintas dan angkutan jalan	1	Dinas Perhubungan
7	Meningkatkan Penerapan Nilai-Nilai Budaya di Masyarakat	Meningkatnya pelestarian objek pemajuan kebudayaan dan cagar budaya	3	Dinas Kebudayaan; Dinas Sosial Dinas Pertanian, Pangan dan Perikanan Dinas PUPKP Dinas Pariwisata Satpol PP Bappeda
		Terwujudnya ketahanan keluarga	3	Dinas Pemberdayaan Perempuan, Perlindungan Anak, dan Pengendalian Penduduk dan Keluarga Berencana



No	Prioritas Sleman	Sasaran Sleman	Jumlah Program	PD Pelaksana
		Meningkatnya perlindungan terhadap perempuan dan anak	6	Dinas Pemberdayaan Perempuan, Perlindungan Anak, dan Pengendalian Penduduk dan Keluarga Berencana
		Meniadakan konflik sosial	5	Badan Kesatuan Bangsa dan Politik
		Terwujudnya ketenteraman dan ketertiban masyarakat	4	Satuan Polisi Pamong Praja dan Kapanewon
8	Meningkatkan Kualitas Lingkungan Hidup	Meningkatnya kualitas air, udara dan lahan	10	DLH
		Terwujudnya keserasian pembangunan antar sektor dalam rangka pembangunan berkelanjutan	8	DPTR (Kundha Niti Mandala Sarta Tata Sasana)
		Terwujudnya masyarakat tangguh bencana	2	Dinas Sosial; BPBD
	Jumlah Program		141	

Evaluasi hasil RKPD disusun berdasarkan prioritas pembangunan dan sasaran. Berdasarkan data yang ditarik dari SIM TEPPA (Tim Evaluasi dan Pengawasan Penyerapan), jumlah program yang digunakan untuk mendukung 8 prioritas pembangunan sebanyak 141 program. Program ini dilaksanakan oleh 46 perangkat daerah, dan 2 UOBK/Unit Organisasi Bersifat Khusus, yaitu RSUD Sleman dan RSUD Prambanan.

Berdasarkan tarikan SIM TEPPA Triwulan II, dari total Anggaran Belanja Rp3.135.528.593.309,77 tercapai rata-rata kinerja fisik subkegiatan sebesar 43,33% dari target 41,61% (deviasi fisik sebesar -1,72%). Adapun kinerja keuangan sebesar 39,62% dari target keuangan sebesar 41,00% (deviasi keuangan 1,38%). Untuk lebih detailnya, dapat dilihat pada rekapitulasi realisasi subkegiatan APBD per program dan sasaran s.d. triwulan II tahun 2023 pada Tabel 2.2 di bawah ini.



Tabel 2.2
Rekapitulasi Realisasi Subkegiatan APBD Per Program Dan Sasaran Kabupaten Sleman
s.d. Triwulan II Tahun 2023

No	Prioritas	Sasaran	Anggaran RKPD	Anggaran APBD	Target Kinerja dan Anggaran Triwulan II Tahun 2023			Realisasi Kinerja dan Anggaran Triwulan II Tahun 2023			Tingkat Capaian Kinerja dan Anggaran Triwulan II Tahun 2023	
					Keuangan		Fisik	Keuangan		Fisik	Keuangan	Fisik
					Rp	%	%	Rp	%	%	%	%
1	Mengurangi kemiskinan	Menurunnya kemiskinan	25.443.672.150,00	31.192.655.100,00	7.354.559.650,00	23,58	48,52	5.236.109.500,35	16,79	36,71	71,20	75,66
		Program Pemberdayaan Sosial	1.975.438.850,00	2.055.163.500,00	831.270.300,00	40,45	44,71	751.542.248,92	36,57	37,41	90,41	83,66
		Program Rehabilitasi Sosial	13.314.693.200,00	13.158.438.800,00	2.239.933.725,00	17,02	17,65	784.568.755,82	5,96	13,97	35,03	79,17
		Program Perlindungan Dan	8.991.540.200,00	14.717.052.900,00	3.755.544.125,00	25,52	45,80	3.175.332.885,61	21,58	23,32	84,55	50,92
		Program Penanganan Warga Negara Migran Korban Tindak Kekerasan	9.999.900,00	9.999.900,00	3.550.000,00	35,50	37,50	-	-	5,00	-	13,33
		Program Pembangunan	730.212.200,00	547.307.900,00	90.261.000,00	16,49	16,08	25.489.360,00	4,66	5,28	28,24	32,81
		Berkembangnya usaha mikro, kecil, menengah dan koperasi	5.473.820.590,00	6.529.860.940,00	1.801.916.828,00	27,60	29,89	1.787.587.638,00	27,38	33,45	99,20	111,91
		Program Pelayanan Izin Usaha Simpan Pinjam	44.220.000,00	42.870.000,00	20.215.000,00	47,15	48,00	4.912.750,00	11,46	21,00	24,30	43,75
		Program Pengawasan Dan Pemeriksaan Koperasi	5.844.750,00	5.844.750,00	-	-	0,20	-	-	0,20	100,00	100,00



No	Prioritas	Sasaran	Anggaran RKPD	Anggaran APBD	Target Kinerja dan Anggaran Triwulan II Tahun 2023			Realisasi Kinerja dan Anggaran Triwulan II Tahun 2023			Tingkat Capaian Kinerja dan Anggaran Triwulan II Tahun 2023	
					Keuangan		Fisik	Keuangan		Fisik	Keuangan	Fisik
					Rp	%	%	Rp	%	%	%	%
		Program Penilaian Kesehatan KSP/USP Koperasi	92.504.975,00	88.328.975,00	3.630.000,00	4,11	5,00	4.220.000,00	4,78	11,00	116,25	220,00
		Program Pendidikan Dan Latihan Perkoperasian	275.403.400,00	689.388.740,00	355.540.500,00	51,57	50,00	151.992.022,00	22,05	28,00	42,75	56,00
		Program Pemberdayaan Dan Perlindungan	391.287.665,00	378.387.665,00	201.987.200,00	53,38	53,00	183.491.462,00	48,49	55,00	90,84	103,77
		Program Pemberdayaan Usaha Menengah, Usaha Kecil, Dan Usaha Mikro (UMKM)	2.970.425.500,00	3.751.566.510,00	872.831.628,00	23,27	27,18	1.203.222.164,00	32,07	38,22	137,85	140,63
		Program Pengembangan	1.694.134.300,00	1.573.474.300,00	347.712.500,00	22,10	23,00	239.749.240,00	15,24	21,00	68,95	91,30
Jumlah Prioritas 1			30.495.704.940,00	37.017.823.940,00	8.722.475.978,00	23,56	32,49	6.524.520.888,35	17,63	22,29	74,80	68,63
2	Memperkuat ketahanan ekonomi	Meningkatnya kesejahteraan petani	29.181.154.695,00	47.292.891.905,00	16.895.802.830,00	35,73	36,27	19.781.494.348,00	41,83	47,95	117,08	132,18
		Program Pengelolaan Sumber Daya Ekonomi Untuk Kedaulatan Dan	99.320.000,00	87.645.000,00	21.522.500,00	24,56	25,00	30.034.120,00	34,27	41,00	139,55	164,00
		Program Peningkatan Diversifikasi Dan Ketahanan Pangan Masyarakat	2.903.902.450,00	3.105.019.500,00	908.362.532,00	29,25	29,66	1.558.902.753,00	50,21	56,45	171,62	190,32
		Program Penanganan Kerawanan Pangan	108.551.500,00	107.801.500,00	40.032.500,00	37,14	38,00	49.712.010,00	46,11	53,00	124,18	139,47



No	Prioritas	Sasaran	Anggaran RKPD	Anggaran APBD	Target Kinerja dan Anggaran Triwulan II Tahun 2023			Realisasi Kinerja dan Anggaran Triwulan II Tahun 2023			Tingkat Capaian Kinerja dan Anggaran Triwulan II Tahun 2023	
					Keuangan		Fisik	Keuangan		Fisik	Keuangan	Fisik
					Rp	%	%	Rp	%	%	%	%
		Program Pengawasan Keamanan Pangan	37.480.600,00	31.480.600,00	13.425.600,00	42,65	43,00	12.067.900,00	38,33	45,00	89,89	104,65
		Program Pengelolaan Perikanan Tangkap	160.075.000,00	160.075.000,00	150.250.000,00	93,86	94,00	158.137.500,00	98,79	100,00	105,25	106,38
		Program Pengelolaan Perikanan Budidaya	2.630.773.700,00	5.845.109.900,00	3.049.147.800,00	52,17	52,70	2.606.585.481,00	44,59	50,59	85,49	95,99
		Program Pengolahan Dan Pemasaran Hasil Perikanan	282.933.600,00	1.828.779.100,00	897.848.400,00	49,10	49,69	571.296.806,00	31,24	37,70	63,63	75,87
		Program Penyediaan Dan Pengembangan Sarana Pertanian	10.216.880.200,00	9.769.045.600,00	6.463.963.950,00	66,17	66,42	5.865.779.653,00	60,04	65,45	90,75	98,54
		Program Penyediaan Dan Pengembangan Prasarana Pertanian	6.973.023.800,00	16.800.573.460,00	2.578.598.200,00	15,35	16,11	2.866.265.184,00	17,06	23,69	111,16	147,00
		Program Pengendalian Kesehatan Hewan Dan Kesehatan	1.804.729.500,00	2.591.652.000,00	874.624.900,00	33,75	34,35	1.761.410.375,00	67,96	73,72	201,39	214,61
		Program Pengendalian Dan Penanggulangan	1.055.244.900,00	1.025.994.900,00	643.495.000,00	62,72	63,24	543.025.050,00	52,93	59,32	84,39	93,80
		Program Penyuluhan Pertanian	2.908.239.445,00	5.939.715.345,00	1.254.531.448,00	21,12	21,61	3.758.277.516,00	63,27	69,32	299,58	320,80
		Meningkatnya produksi sektor industri dan perdagangan	9.090.218.289,00	22.571.261.555,00	13.599.908.770,00	60,25	62,00	15.723.245.302,00	69,66	71,17	115,61	114,80
		Program Perencanaan Dan Pembangunan	1.769.962.500,00	1.941.949.900,00	552.734.600,00	28,46	32,55	768.156.300,00	39,56	41,54	138,97	127,60
		Program Pengendalian Izin	109.999.800,00	99.166.600,00	30.989.000,00	31,25	47,00	34.381.682,00	34,67	40,00	110,95	85,11



No	Prioritas	Sasaran	Anggaran RKPD	Anggaran APBD	Target Kinerja dan Anggaran Triwulan II Tahun 2023			Realisasi Kinerja dan Anggaran Triwulan II Tahun 2023			Tingkat Capaian Kinerja dan Anggaran Triwulan II Tahun 2023	
					Keuangan		Fisik	Keuangan		Fisik	Keuangan	Fisik
					Rp	%	%	Rp	%	%	%	%
		Program Pengelolaan Sistem Informasi Industri Nasional	81.722.740,00	92.797.320,00	10.565.720,00	11,39	12,00	2.615.350,00	2,82	4,00	24,75	33,33
		Program Perizinan Dan Pendaftaran Perusahaan	357.443.478,00	286.861.478,00	112.084.978,00	39,07	42,21	98.336.965,00	34,28	35,95	87,73	85,17
		Program Pengembangan	138.501.200,00	486.820.700,00	401.731.000,00	82,52	82,89	386.874.875,00	79,47	82,67	96,30	99,74
		Program Standardisasi Dan Perlindungan	502.859.925,00	547.835.925,00	221.817.125,00	40,49	55,00	235.122.807,00	42,92	45,00	106,00	81,82
		Program Penggunaan Dan Pemasaran Produk Dalam Negeri	2.048.542.400,00	3.484.637.200,00	764.427.200,00	21,94	23,69	1.052.610.978,00	30,21	31,90	137,70	134,62
		Program Peningkatan Sarana Distribusi Perdagangan	4.081.186.246,00	15.631.192.432,00	11.505.559.147,00	73,61	74,54	13.145.146.345,00	84,10	85,41	114,25	114,58
		Terjaganya stabilitas harga	283.390.400,00	254.668.950,00	72.343.150,00	28,41	29,82	140.072.840,00	55,00	57,21	193,62	191,82
		Program Stabilisasi Harga Barang Kebutuhan Pokok Dan Barang Penting	283.390.400,00	254.668.950,00	72.343.150,00	28,41	29,82	140.072.840,00	55,00	57,21	193,62	191,82
		Meningkatnya daya saing sektor pariwisata	6.457.214.828,00	5.894.756.028,00	1.137.671.000,00	19,30	20,97	1.690.812.952,27	28,68	29,45	148,62	140,45
		Program Peningkatan Daya Tarik Destinasi Pariwisata	4.716.031.078,00	4.404.001.278,00	458.717.600,00	10,42	12,33	886.493.750,27	20,13	20,73	193,25	168,05
		Program Pemasaran Pariwisata	1.741.183.750,00	1.490.754.750,00	678.953.400,00	45,54	46,47	804.319.202,00	53,95	55,21	118,46	118,81
		Meningkatnya nilai investasi	3.469.502.500,00	3.252.732.900,00	1.449.006.045,00	44,55	42,58	1.419.494.065,00	43,64	49,72	97,96	116,77



No	Prioritas	Sasaran	Anggaran RKPD	Anggaran APBD	Target Kinerja dan Anggaran Triwulan II Tahun 2023			Realisasi Kinerja dan Anggaran Triwulan II Tahun 2023			Tingkat Capaian Kinerja dan Anggaran Triwulan II Tahun 2023	
					Keuangan		Fisik	Keuangan		Fisik	Keuangan	Fisik
					Rp	%	%	Rp	%	%	%	%
		Program Pengembangan Iklim Penanaman Modal	451.094.700,00	413.538.240,00	220.401.268,00	53,30	50,31	210.460.634,00	50,89	51,49	95,49	102,35
		Program Promosi Penanaman Modal	871.847.400,00	809.316.800,00	131.970.200,00	16,31	16,56	112.895.312,00	13,95	14,25	85,55	86,03
		Program Pelayanan Penanaman Modal	1.444.555.500,00	1.347.195.060,00	731.673.740,00	54,31	53,40	736.057.054,00	54,64	65,96	100,60	123,52
		Program Pengendalian Pelaksanaan	521.326.100,00	517.872.950,00	283.028.537,00	54,65	49,42	269.271.762,00	52,00	59,48	95,14	120,36
		Program Pengelolaan Data Dan Sistem Informasi Penanaman Modal	180.678.800,00	164.809.850,00	81.932.300,00	49,71	41,00	90.809.303,00	55,10	56,00	110,83	136,59
		Meningkatnya kesempatan kerja	20.851.977.600,00	24.541.933.840,00	5.788.307.590,00	23,59	26,22	14.381.306.860,00	58,60	60,89	248,45	232,25
		Program Perencanaan Tenaga	23.550.000,00	23.550.000,00	-	-	-	23.311.000,00	98,99	100,00	100,00	100,00
		Program Pelatihan Kerja Dan Produktivitas Tenaga	5.100.755.800,00	5.383.899.040,00	2.635.110.640,00	48,94	48,08	2.539.762.960,00	47,17	49,11	96,38	102,12
		Program Penempatan Tenaga Kerja	15.309.081.800,00	18.718.804.800,00	2.910.556.950,00	15,55	19,25	11.540.038.800,00	61,65	64,05	396,49	332,67
		Program Hubungan Industrial	418.590.000,00	415.680.000,00	242.640.000,00	58,37	58,09	278.194.100,00	66,93	68,99	114,65	118,76
		Meningkatnya kapasitas SDM dan ruang ekonomi kreatif	3.631.309.200,00	3.398.701.097,00	1.203.567.000,00	35,41	36,78	1.797.349.638,00	52,88	53,86	149,34	146,43
		Program Pengembangan Ekonomi Kreatif Melalui Pemanfaatan	44.736.000,00	246.848.497,00	103.175.000,00	41,80	45,48	150.668.350,00	61,04	62,39	146,03	137,18



No	Prioritas	Sasaran	Anggaran RKPD	Anggaran APBD	Target Kinerja dan Anggaran Triwulan II Tahun 2023			Realisasi Kinerja dan Anggaran Triwulan II Tahun 2023			Tingkat Capaian Kinerja dan Anggaran Triwulan II Tahun 2023	
					Keuangan		Fisik	Keuangan		Fisik	Keuangan	Fisik
					Rp	%	%	Rp	%	%	%	%
		Program Pengembangan Sumber Daya Pariwisata Dan	3.586.573.200,00	3.151.852.600,00	1.100.392.000,00	34,91	36,10	1.646.681.288,00	52,24	53,20	149,64	147,35
		Meningkatnya partisipasi pemuda dalam pembangunan	4.070.286.200,00	4.243.411.200,00	1.694.777.800,00	39,94	48,52	1.436.635.555,00	33,86	36,71	84,77	75,66
		Program Pengembangan Kapasitas Daya Saing Kepemudaan	2.918.286.200,00	2.991.411.200,00	1.170.516.300,00	39,13	50,83	911.969.945,00	30,49	33,66	77,91	66,22
		Program Pengembangan Kapasitas Kepramukaan	1.152.000.000,00	1.252.000.000,00	524.261.500,00	41,87	43,00	524.665.610,00	41,91	44,00	100,08	102,33
Jumlah Prioritas 2			77.035.053.712,00	111.450.357.475,00	41.841.384.185,00	37,54	39,11	56.370.411.560,27	50,58	54,35	134,72	138,96
3	Meningkatkan kualitas kesehatan	Meningkatnya kualitas kesehatan masyarakat	100.391.282.912,00	126.163.138.212,00	43.652.369.364,00	34,60	35,84	45.277.722.224,57	35,89	42,27	103,72	117,95
		Program Pemenuhan Upaya Kesehatan Perorangan Dan Upaya Kesehatan	97.151.781.412,00	119.189.539.740,00	41.052.185.074,00	34,44	35,80	42.790.959.396,25	35,90	42,46	104,24	118,58
		Program Peningkatan Kapasitas Sumber Daya Manusia Kesehatan	1.153.998.000,00	2.680.525.972,00	792.361.690,00	29,56	26,90	888.717.732,00	33,15	35,47	112,16	131,85
		Program Sediaan Farmasi, Alat Kesehatan Dan Makanan Minuman	564.599.500,00	1.054.453.100,00	385.943.600,00	36,60	42,29	387.947.031,44	36,79	42,20	100,52	99,79



No	Prioritas	Sasaran	Anggaran RKPD Rp	Anggaran APBD Rp	Target Kinerja dan Anggaran Triwulan II Tahun 2023			Realisasi Kinerja dan Anggaran Triwulan II Tahun 2023			Tingkat Capaian Kinerja dan Anggaran Triwulan II Tahun 2023	
					Keuangan		Fisik	Keuangan		Fisik	Keuangan	Fisik
					Rp	%	%	Rp	%	%	%	%
		Program Pemberdayaan Masyarakat Bidang Kesehatan	1.520.904.000,00	3.238.619.400,00	1.421.879.000,00	43,90	42,30	1.210.098.064,88	37,36	40,98	85,11	96,88
		Meningkatnya kualitas olahraga masyarakat	15.615.135.800,00	17.092.361.400,00	7.920.994.500,00	46,34	50,46	7.143.041.968,00	41,79	44,84	90,18	88,85
		Program Pengembangan Kapasitas Daya Saing Keolahragaan	15.615.135.800,00	17.092.361.400,00	7.920.994.500,00	46,34	50,46	7.143.041.968,00	41,79	44,84	90,18	88,85
Jumlah Prioritas 3			116.006.418.712,00	143.255.499.612,00	51.573.363.864,00	36,00	37,58	52.420.764.192,57	36,59	42,58	101,64	113,29
4	Meningkatkan kualitas pendidikan	Meningkatnya kualitas pendidikan masyarakat	155.305.067.745,00	315.928.816.235,00	76.216.705.489,00	24,12	29,56	94.564.345.445,00	29,93	35,77	124,07	120,98
		Program Pengelolaan Pendidikan	155.095.340.045,00	315.670.095.235,00	76.139.635.189,00	24,12	29,56	94.487.630.720,00	29,93	35,77	124,10	121,00
		Program Pendidik Dan Tenaga	209.727.700,00	258.721.000,00	77.070.300,00	29,79	30,30	76.714.725,00	29,65	29,82	99,54	98,41
Jumlah Prioritas 4			155.305.067.745,00	315.928.816.235,00	76.216.705.489,00	24,12	29,56	94.564.345.445,00	29,93	35,77	124,07	120,98
5	Meningkatkan kualitas pelayanan	Terwujudnya pengelolaan keuangan yang akuntabel	449.318.284.366,00	491.570.345.796,00	228.677.001.964,66	46,52	32,24	201.510.521.938,00	40,99	46,93	88,12	145,58
		Program Pengelolaan Keuangan Daerah	425.286.217.061,00	468.076.483.091,00	217.869.833.081,00	46,55	31,62	192.381.019.950,00	41,10	47,04	88,30	148,74
		Program Pengelolaan Barang Milik Daerah	7.410.644.730,00	7.184.699.230,00	3.992.864.881,66	55,57	45,73	2.871.756.853,00	39,97	43,34	71,92	94,78
		Program Pengelolaan Pendapatan Daerah	14.535.222.175,00	14.491.699.675,00	6.415.350.552,00	44,27	46,76	6.035.371.095,00	41,65	48,37	94,08	103,45



No	Prioritas	Sasaran	Anggaran RKPD	Anggaran APBD	Target Kinerja dan Anggaran Triwulan II Tahun 2023			Realisasi Kinerja dan Anggaran Triwulan II Tahun 2023			Tingkat Capaian Kinerja dan Anggaran Triwulan II Tahun 2023	
					Keuangan		Fisik	Keuangan		Fisik	Keuangan	Fisik
					Rp	%	%	Rp	%	%	%	%
		Program Penyelenggaraan Pengawasan	955.077.200,00	861.979.600,00	177.193.050,00	20,56	20,17	113.817.540,00	13,20	22,82	64,23	113,11
		Program Perumusan Kebijakan, Pendampingan Dan Asistensi	1.131.123.200,00	955.484.200,00	221.760.400,00	23,21	21,15	108.556.500,00	11,36	21,72	48,95	102,68
		Meningkatnya kualitas penyelenggaraan pemerintahan daerah	25.146.853.921,00	25.848.636.834,00	11.830.230.319,11	45,77	46,78	12.485.355.777,00	48,30	53,09	105,54	113,47
		Program Pemerintahan Dan Kesejahteraan Rakyat	7.277.311.021,00	7.689.005.050,00	3.693.926.050,00	48,04	49,97	3.748.317.671,00	48,75	56,96	101,47	114,00
		Program Perekonomian Dan	2.528.932.200,00	3.555.928.120,00	2.231.117.661,11	62,74	67,86	2.171.947.177,00	61,08	66,40	97,35	97,85
		Program Perencanaan, Pengendalian Dan Evaluasi	2.906.102.400,00	2.805.958.000,00	1.442.328.600,00	51,40	52,98	1.676.973.534,00	59,76	61,59	116,27	116,25
		Program Koordinasi Dan Sinkronisasi Perencanaan Pembangunan	1.595.116.625,00	1.690.481.865,00	861.091.940,00	50,94	52,12	809.262.704,00	47,87	51,39	93,98	98,62
		Program Kepegawaian Daerah	4.336.510.675,00	3.776.991.150,00	1.372.409.277,00	36,34	36,18	1.492.473.593,00	39,51	42,27	108,75	116,81
		Program Pengembangan Sumber Daya	4.839.646.500,00	3.414.372.800,00	1.357.953.991,00	39,77	37,49	1.944.269.365,00	56,94	61,82	143,18	164,91



No	Prioritas	Sasaran	Anggaran RKPD	Anggaran APBD	Target Kinerja dan Anggaran Triwulan II Tahun 2023			Realisasi Kinerja dan Anggaran Triwulan II Tahun 2023			Tingkat Capaian Kinerja dan Anggaran Triwulan II Tahun 2023	
					Keuangan		Fisik	Keuangan		Fisik	Keuangan	Fisik
					Rp	%	%	Rp	%	%	%	%
		Program Penyelenggaraan Keistimewaan Yogyakarta Urusan Kelembagaan Dan Ketatalaksanaan	1.549.059.000,00	2.876.450.000,00	859.102.800,00	29,87	28,17	625.924.733,00	21,76	31,03	72,86	110,16
		Program Pengelolaan Perbatasan	114.175.500,00	39.449.849,00	12.300.000,00	31,18	35,00	16.187.000,00	41,03	45,00	131,60	128,57
		Meningkatnya akuntabilitas kinerja pemerintah daerah	1.444.969.573.530,00	1.526.864.541.361,77	729.874.425.528,55	47,80	51,75	690.240.192.871,83	45,21	47,92	94,57	92,59
		Program Penunjang Urusan Pemerintahan Daerah Kabupaten/Kota	1.395.678.136.967,00	1.472.302.518.473,77	697.856.442.251,55	47,40	51,41	665.287.662.851,31	45,19	47,79	95,33	92,95
		Program Pendaftaran Penduduk	457.817.700,00	476.837.700,00	237.235.050,00	49,75	50,49	191.431.754,00	40,15	42,03	80,69	83,25
		Program Pencatatan Sipil	353.461.200,00	400.361.000,00	189.648.700,00	47,37	47,97	160.634.654,00	40,12	44,49	84,70	92,75
		Program Pengelolaan Informasi Administrasi Kependudukan	902.070.400,00	819.737.600,00	262.096.400,00	31,97	32,63	258.874.468,00	31,58	34,11	98,77	104,53
		Program Pengelolaan Profil Kependudukan	26.750.000,00	24.500.000,00	16.125.000,00	65,82	66,00	2.500.000,00	10,20	15,00	15,50	22,73
		Program Dukungan Pelaksanaan Tugas Dan Fungsi DPRD	44.320.487.350,00	49.806.291.150,00	29.415.429.870,00	59,06	61,61	22.535.447.895,00	45,25	51,31	76,61	83,27
		Program Pengelolaan Arsip	602.551.400,00	598.051.400,00	398.195.633,00	66,58	68,37	344.395.139,00	57,59	59,48	86,49	86,99



No	Prioritas	Sasaran	Anggaran RKPD	Anggaran APBD	Target Kinerja dan Anggaran Triwulan II Tahun 2023			Realisasi Kinerja dan Anggaran Triwulan II Tahun 2023			Tingkat Capaian Kinerja dan Anggaran Triwulan II Tahun 2023	
					Keuangan		Fisik	Keuangan		Fisik	Keuangan	Fisik
					Rp	%	%	Rp	%	%	%	%
		Program Perlindungan Dan Penyelamatan Arsip	113.113.249,00	82.171.249,00	69.470.049,00	84,54	67,58	42.507.550,00	51,73	53,80	61,19	79,60
		Program Perizinan Penggunaan Arsip	3.249.900,00	3.249.900,00	3.249.900,00	100,00	100,00	816.900,00	25,14	28,00	25,14	28,00
		Program Penyelenggaraan Pemerintahan Dan Pelayanan Publik	2.511.935.364,00	2.350.822.889,00	1.426.532.675,00	60,68	59,86	1.415.921.660,52	60,23	61,70	99,26	103,07
		Meningkatnya kualitas infrastruktur teknologi informasi dan komunikasi dalam	10.987.862.500,00	10.751.594.100,00	7.529.503.300,00	70,03	70,53	7.576.402.691,00	70,47	73,56	100,62	104,30
		Program Pengelolaan Aplikasi Informatika	10.693.520.300,00	10.459.651.900,00	7.293.875.100,00	69,73	70,24	7.464.707.221,00	71,37	74,50	102,34	106,07
		Program Penyelenggaraan Persandian Untuk Pengamanan	294.342.200,00	291.942.200,00	235.628.200,00	80,71	81,00	111.695.470,00	38,26	40,00	47,40	49,38
		Terwujudnya tata kelola pemerintahan kalurahan yang mandiri dan berkelanjutan	19.316.460.680,00	18.418.820.725,00	10.344.631.760,00	56,16	56,56	9.505.353.274,68	51,61	53,67	91,89	94,90
		Program Administrasi Pemerintahan Desa	7.870.792.925,00	7.337.952.545,00	5.275.046.010,00	71,89	73,15	4.345.370.714,68	59,22	61,72	82,38	84,38
		Program Pemberdayaan Lembaga Kemasyarakatan, Lembaga Adat Dan Masyarakat Hukum Adat	5.047.623.905,00	4.669.287.805,00	1.637.366.500,00	35,07	32,78	1.967.395.051,00	42,13	43,73	120,16	133,39



No	Prioritas	Sasaran	Anggaran RKPD	Anggaran APBD	Target Kinerja dan Anggaran Triwulan II Tahun 2023			Realisasi Kinerja dan Anggaran Triwulan II Tahun 2023			Tingkat Capaian Kinerja dan Anggaran Triwulan II Tahun 2023	
					Keuangan		Fisik	Keuangan		Fisik	Keuangan	Fisik
					Rp	%	%	Rp	%	%	%	%
		Program Pemberdayaan Masyarakat Desa Dan Kelurahan	4.724.113.050,00	4.777.952.625,00	2.486.904.050,00	52,05	54,21	2.286.341.097,00	47,85	49,92	91,94	92,09
		Program Pembinaan Dan Pengawasan Pemerintahan Desa	1.673.930.800,00	1.633.627.750,00	945.315.200,00	57,87	56,82	906.246.412,00	55,47	56,89	95,87	100,13
		Meningkatnya perlindungan terhadap inovasi daerah	901.495.800,00	720.792.450,00	302.330.600,00	41,94	42,85	326.167.750,00	45,25	47,65	107,88	111,20
		Program Penelitian Dan Pengembangan	901.495.800,00	720.792.450,00	302.330.600,00	41,94	42,85	326.167.750,00	45,25	47,65	107,88	111,20
		Meningkatnya minat baca masyarakat	4.402.155.450,00	3.963.498.150,00	2.001.116.450,00	50,49	50,74	1.436.824.260,00	36,25	38,67	71,80	76,22
		Program Pengelolaan Informasi Dan Komunikasi Publik	3.049.872.900,00	2.688.764.700,00	1.500.596.900,00	55,81	56,07	980.843.020,00	36,48	38,75	65,36	69,11
		Program Penyelenggaraan Statistik Sektoral	517.549.500,00	490.970.400,00	123.761.400,00	25,21	25,97	122.987.890,00	25,05	28,58	99,37	110,05
		Program Pembinaan Perpustakaan	829.573.050,00	778.603.050,00	376.758.150,00	48,39	48,30	332.543.350,00	42,71	44,97	88,26	93,09
		Program Pelestarian Koleksi Nasional Dan Naskah Kuno	5.160.000,00	5.160.000,00	-	-	-	450.000,00	8,72	10,00	100,00	100,00
		Jumlah Prioritas 5	1.955.042.686.247,00	2.078.138.229.416,77	990.559.239.922,32	47,67	47,21	923.080.818.562,51	44,42	47,91	93,19	101,49



No	Prioritas	Sasaran	Anggaran RKPD	Anggaran APBD	Target Kinerja dan Anggaran Triwulan II Tahun 2023			Realisasi Kinerja dan Anggaran Triwulan II Tahun 2023			Tingkat Capaian Kinerja dan Anggaran Triwulan II Tahun 2023	
					Keuangan		Fisik	Keuangan		Fisik	Keuangan	Fisik
					Rp	%	%	Rp	%	%	%	%
6	Memperkuat infrastruktur untuk mengurangi ketimpangan wilayah	Terwujudnya infrastruktur pelayanan dasar yang memadai	78.947.423.583,00	79.043.389.580,00	24.109.166.711,00	30,50	31,13	20.158.532.133,00	25,50	27,11	83,61	87,10
		Program Pengelolaan Sumber Daya Air (SDA)	40.811.678.142,00	39.723.277.042,00	8.211.789.393,00	20,67	21,34	4.159.045.416,00	10,47	12,12	50,65	56,81
		Program Pengelolaan Dan Pengembangan Sistem Penyediaan Air Minum	11.951.671.951,00	11.490.725.750,00	292.012.900,00	2,54	4,02	668.404.420,00	5,82	7,28	228,90	181,11
		Program Pengembangan Perumahan	2.762.550.000,00	2.916.410.000,00	1.585.347.232,00	54,36	55,04	1.544.320.691,00	52,95	54,11	97,41	98,30
		Program Kawasan Permukiman	14.485.709.000,00	18.894.336.000,00	12.171.999.050,00	64,42	64,64	11.905.522.850,00	63,01	64,64	97,81	100,00
		Program Peningkatan Prasarana, Sarana Dan Utilitas Umum	8.935.814.490,00	6.018.640.788,00	1.848.018.136,00	30,70	30,74	1.881.238.756,00	31,26	33,04	101,80	107,49
		Terwujudnya infrastruktur yang mendukung pengembangan	85.314.007.895,00	87.004.038.253,00	9.047.157.166,00	10,40	11,42	8.624.144.008,00	9,91	11,46	95,32	100,35
		Program Pengelolaan Dan Pengembangan Sistem Drainase	12.425.360.115,00	13.532.808.673,00	986.488.408,00	7,29	8,90	605.712.545,00	4,48	6,35	61,40	71,34
		Program Penataan Bangunan Dan Lingkungannya	705.451.800,00	494.344.600,00	237.946.850,00	48,13	48,92	215.532.741,00	43,60	45,09	90,58	92,18



No	Prioritas	Sasaran	Anggaran RKPD	Anggaran APBD	Target Kinerja dan Anggaran Triwulan II Tahun 2023			Realisasi Kinerja dan Anggaran Triwulan II Tahun 2023			Tingkat Capaian Kinerja dan Anggaran Triwulan II Tahun 2023	
					Keuangan		Fisik	Keuangan		Fisik	Keuangan	Fisik
					Rp	%	%	Rp	%	%	%	%
		Program Pengembangan Permukiman	19.188.255.056,00	18.980.609.456,00	503.746.000,00	2,65	3,00	500.027.890,00	2,63	4,00	99,26	133,33
		Program Penyelenggaraan Jalan	52.156.793.324,00	53.298.932.724,00	6.968.893.108,00	13,08	14,20	7.156.590.902,00	13,43	14,96	102,69	105,35
		Program Pengembangan Jasa Konstruksi	838.147.600,00	697.342.800,00	350.082.800,00	50,20	50,74	146.279.930,00	20,98	22,58	41,78	44,50
		Meningkatnya kualitas kinerja lalu lintas dan angkutan jalan	13.888.710.660,00	19.308.631.010,00	4.986.428.094,00	25,82	32,27	6.057.062.673,99	31,37	32,88	121,47	101,89
		Program Penyelenggaraan Lalu Lintas Dan Angkutan Jalan	13.888.710.660,00	19.308.631.010,00	4.986.428.094,00	25,82	32,27	6.057.062.673,99	31,37	32,88	121,47	101,89
	Jumlah Prioritas 6		178.150.142.138,00	185.356.058.843,00	38.142.751.971,00	20,58	22,00	34.839.738.814,99	18,80	20,37	91,34	92,59
7	Meningkatkan penerapan nilai-nilai budaya di	Meningkatnya pelestarian obyek pemajuan kebudayaan dan cagar budaya	107.474.164.800,00	65.503.395.200,00	17.518.244.195,00	26,74	27,36	12.093.149.970,00	18,46	21,87	69,03	79,94
		Program Pengelolaan Permuseuman	1.757.151.000,00	1.659.601.000,00	911.651.245,00	54,93	54,57	864.802.534,00	52,11	52,14	94,86	95,55
		Program Penyelenggaraan Keistimewaan Yogyakarta Urusan Kebudayaan	105.677.709.000,00	63.808.664.200,00	16.606.232.950,00	26,03	26,66	11.228.347.436,00	17,60	20,00	67,62	75,02
		Program Pengelolaan Taman Makam Pahlawan	39.304.800,00	35.130.000,00	360.000,00	1,02	12,00	-	-	5,00	-	41,67



No	Prioritas	Sasaran	Anggaran RKPD	Anggaran APBD	Target Kinerja dan Anggaran Triwulan II Tahun 2023			Realisasi Kinerja dan Anggaran Triwulan II Tahun 2023			Tingkat Capaian Kinerja dan Anggaran Triwulan II Tahun 2023	
					Keuangan		Fisik	Keuangan		Fisik	Keuangan	Fisik
					Rp	%	%	Rp	%	%	%	%
		Terwujudnya ketahanan keluarga	2.865.587.600,00	12.559.156.900,00	6.119.324.950,00	48,72	49,15	5.425.510.712,00	43,20	44,61	88,66	90,76
		Program Pengendalian	1.943.886.900,00	2.277.260.500,00	1.386.346.500,00	60,88	60,17	1.372.412.655,00	60,27	61,27	98,99	101,83
		Program Pembinaan Keluarga Berencana (KB)	202.390.300,00	4.187.845.300,00	1.607.604.800,00	38,39	39,07	1.420.451.460,00	33,92	35,21	88,36	90,12
		Program Pemberdayaan Dan Peningkatan Keluarga Sejahtera (KS)	719.310.400,00	6.094.051.100,00	3.125.373.650,00	51,29	51,96	2.632.646.597,00	43,20	44,84	84,23	86,31
		Meningkatnya perlindungan terhadap perempuan dan anak	2.046.185.500,00	3.251.365.600,00	1.616.833.100,00	49,73	47,20	1.719.452.372,00	52,88	54,16	106,35	114,74
		Program Pengarusutamaan Gender Dan Pemberdayaan Perempuan	425.393.900,00	792.146.500,00	388.369.700,00	49,03	45,28	488.209.919,00	61,63	62,66	125,71	138,40
		Program Perlindungan	379.274.500,00	742.945.800,00	319.417.850,00	42,99	42,12	288.584.585,00	38,84	40,13	90,35	95,28
		Program Peningkatan Kualitas Keluarga	156.795.000,00	144.185.000,00	82.895.000,00	57,49	54,00	65.189.000,00	45,21	47,00	78,64	87,04
		Program Pengelolaan Sistem Data Gender Dan Anak	80.914.600,00	47.162.100,00	21.283.000,00	45,13	27,00	13.260.000,00	28,12	30,00	62,30	111,11
		Program Pemenuhan Hak Anak (PHA)	515.024.900,00	569.519.900,00	328.000.650,00	57,59	55,16	359.380.878,00	63,10	64,63	109,57	117,17
		Program Perlindungan Khusus	488.782.600,00	955.406.300,00	476.866.900,00	49,91	47,98	504.827.990,00	52,84	54,05	105,86	112,66
		Meniadakan konflik	18.971.335.950,00	16.914.820.555,00	4.527.614.264,00	26,77	27,98	4.041.551.842,00	23,89	36,77	89,26	131,43



No	Prioritas	Sasaran	Anggaran RKPD	Anggaran APBD	Target Kinerja dan Anggaran Triwulan II Tahun 2023			Realisasi Kinerja dan Anggaran Triwulan II Tahun 2023			Tingkat Capaian Kinerja dan Anggaran Triwulan II Tahun 2023	
					Keuangan		Fisik	Keuangan		Fisik	Keuangan	Fisik
					Rp	%	%	Rp	%	%	%	%
		Program Penguatan Ideologi Pancasila Dan Karakter	1.917.266.250,00	1.813.179.455,00	809.713.064,00	44,66	45,56	702.701.260,00	38,76	68,84	86,78	151,10
		Program Peningkatan Peran Partai Politik Dan Lembaga Pendidikan Melalui Pendidikan Politik Dan Pengembangan Etika Serta Budaya	12.437.127.400,00	12.965.686.000,00	2.606.207.800,00	20,10	21,94	2.446.927.050,00	18,87	27,73	93,89	126,38
		Program Pemberdayaan Dan Pengawasan Organisasi Kemasyarakatan	2.762.580.000,00	190.103.200,00	94.328.200,00	49,62	48,00	58.247.100,00	30,64	96,00	61,75	200,00
		Program Pembinaan Dan Pengembangan Ketahanan Ekonomi, Sosial, Dan Budaya	886.387.700,00	745.127.200,00	294.127.100,00	39,47	36,32	208.799.650,00	28,02	34,18	70,99	94,11
		Program Peningkatan Kewaspadaan Nasional Dan Peningkatan Kualitas Dan Fasilitas Penanganan Konflik	967.974.600,00	1.200.724.700,00	723.238.100,00	60,23	58,27	624.876.782,00	52,04	78,22	86,40	134,24
		Terwujudnya ketenteraman dan ketertiban masyarakat	8.471.795.725,00	10.318.811.037,00	4.485.898.330,00	43,47	42,73	3.573.910.637,81	34,63	36,79	79,67	86,08
		Program Peningkatan Ketenteraman Dan Ketertiban Umum	2.864.209.500,00	3.098.400.500,00	1.752.480.840,00	56,56	56,24	1.334.789.750,00	43,08	45,60	76,17	81,08



No	Prioritas	Sasaran	Anggaran RKPD	Anggaran APBD	Target Kinerja dan Anggaran Triwulan II Tahun 2023			Realisasi Kinerja dan Anggaran Triwulan II Tahun 2023			Tingkat Capaian Kinerja dan Anggaran Triwulan II Tahun 2023	
					Keuangan		Fisik	Keuangan		Fisik	Keuangan	Fisik
					Rp	%	%	Rp	%	%	%	%
		Program Pencegahan, Penanggulangan, Penyelamatan Kebakaran Dan Penyelamatan Non Kebakaran	841.126.700,00	1.394.423.820,00	606.597.020,00	43,50	35,54	338.455.214,00	24,27	26,79	55,80	75,37
		Program Koordinasi Ketentraman Dan Ketertiban Umum	2.931.098.950,00	2.959.053.950,00	1.559.420.950,00	52,70	52,80	1.436.289.931,81	48,54	50,47	92,10	95,60
		Program Penyelenggaraan Urusan Pemerintahan Umum	1.835.360.575,00	2.866.932.767,00	567.399.520,00	19,79	21,25	464.375.742,00	16,20	18,00	81,84	84,69
	Jumlah Prioritas 7		139.829.069.575,00	108.547.549.292,00	34.267.914.839,00	31,57	32,03	26.853.575.533,81	24,74	29,21	78,36	91,19
8	Lingkungan Hidup	Meningkatnya kualitas air, udara dan lahan	71.852.257.738,00	84.939.390.512,00	14.715.181.007,00	17,32	18,50	14.394.538.151,49	16,95	18,30	97,82	98,93
		Program Pengelolaan Dan Pengembangan Sistem Air Limbah	8.871.383.117,00	13.438.439.704,00	3.130.496.260,00	23,30	26,90	2.974.973.793,49	22,14	23,47	95,03	87,24
		Program Perencanaan	699.999.800,00	680.509.200,00	122.300.000,00	17,97	18,26	124.417.700,00	18,28	20,00	101,73	109,53
		Program Pengendalian Pencemaran Dan/Atau Kerusakan	1.074.302.400,00	1.062.302.400,00	474.576.400,00	44,67	60,40	512.081.706,00	48,20	52,52	107,90	86,95
		Program Pengelolaan Keanekaragaman Hayati (Kehati)	30.842.099.708,00	26.860.922.208,00	3.082.287.830,00	11,47	12,64	3.011.950.989,00	11,21	13,33	97,72	105,46



No	Prioritas	Sasaran	Anggaran RKPD	Anggaran APBD	Target Kinerja dan Anggaran Triwulan II Tahun 2023			Realisasi Kinerja dan Anggaran Triwulan II Tahun 2023			Tingkat Capaian Kinerja dan Anggaran Triwulan II Tahun 2023	
					Keuangan		Fisik	Keuangan		Fisik	Keuangan	Fisik
					Rp	%	%	Rp	%	%	%	%
		Program Pengendalian Bahan Berbahaya Dan Beracun (B3) Dan Limbah Bahan Berbahaya Dan	7.499.900,00	7.500.000,00	4.374.000,00	58,32	58,32	3.399.000,00	45,32	47,00	77,71	80,59
		Program Pembinaan Dan Pengawasan Terhadap Izin Lingkungan Dan Izin Perlindungan Dan Pengelolaan Lingkungan Hidup (PPLH)	392.785.800,00	365.048.600,00	167.138.200,00	45,79	46,63	149.148.512,00	40,86	42,82	89,24	91,83
		Program Peningkatan Pendidikan, Pelatihan Dan Penyuluhan Lingkungan Hidup Untuk Masyarakat	1.085.436.000,00	1.054.286.000,00	472.968.000,00	44,86	44,72	486.183.460,00	46,11	48,81	102,79	109,15
		Program Penghargaan Lingkungan Hidup	350.000.100,00	326.500.100,00	48.515.000,00	14,86	19,45	57.869.100,00	17,72	22,00	119,28	113,11
		Program Penanganan Pengaduan Lingkungan Hidup	32.999.900,00	32.999.900,00	8.700.000,00	26,36	26,36	9.709.500,00	29,42	30,00	111,60	113,81
		Program Pengelolaan Persampahan	28.495.751.013,00	41.110.882.400,00	7.203.825.317,00	17,52	17,56	7.064.804.391,00	17,18	17,90	98,07	101,95
		Terwujudnya keserasian pembangunan antar sektor dalam rangka pembangunan	68.133.671.475,00	63.305.491.075,00	25.350.614.620,00	40,04	40,22	29.596.862.205,50	46,75	49,11	116,75	122,08



No	Prioritas	Sasaran	Anggaran RKPD	Anggaran APBD	Target Kinerja dan Anggaran Triwulan II Tahun 2023			Realisasi Kinerja dan Anggaran Triwulan II Tahun 2023			Tingkat Capaian Kinerja dan Anggaran Triwulan II Tahun 2023	
					Keuangan		Fisik	Keuangan		Fisik	Keuangan	Fisik
					Rp	%	%	Rp	%	%	%	%
		Program Penataan Bangunan Gedung	61.684.185.950,00	56.414.413.850,00	21.772.591.888,00	38,59	38,80	26.237.755.748,50	46,51	48,51	120,51	125,01
		Program Penyelenggaraan Penataan Ruang	1.243.165.575,00	1.142.225.475,00	521.056.312,00	45,62	42,85	483.346.342,00	42,32	44,27	92,76	103,33
		Program Penyelenggaraan Keistimewaan Yogyakarta Urusan Tata Ruang	336.215.000,00	545.215.000,00	144.892.720,00	26,58	35,08	117.834.139,00	21,61	43,73	81,33	124,64
		Program Penyelesaian Sengketa Tanah	53.214.450,00	44.264.450,00	23.415.000,00	52,90	52,00	22.864.500,00	51,65	54,10	97,65	104,04
		Program Redistribusi Tanah, Dan Ganti Kerugian Program Tanah Kelebihan Maksimum Dan Tanah Absentee	33.636.800,00	27.286.800,00	-	-	2,00	250.000,00	0,92	2,00	100,00	100,00
		Program Pengelolaan Izin Membuka Tanah	121.953.700,00	103.968.700,00	52.340.000,00	50,34	51,00	51.508.750,00	49,54	52,30	98,41	102,55
		Program Penatagunaan Tanah	670.756.000,00	619.155.800,00	194.165.800,00	31,36	36,31	198.626.958,00	32,08	34,10	102,30	93,91
		Program Penyelenggaraan Keistimewaan Yogyakarta Urusan Pertanahan	3.990.544.000,00	4.408.961.000,00	2.642.152.900,00	59,93	58,79	2.484.675.768,00	56,36	62,55	94,04	106,39
		Terwujudnya masyarakat tangguh bencana	8.488.980.759,00	7.589.376.909,00	4.052.523.324,54	53,40	51,79	3.698.573.382,22	48,73	53,44	91,27	103,18



No	Prioritas	Sasaran	Anggaran RKPD Rp	Anggaran APBD Rp	Target Kinerja dan Anggaran Triwulan II Tahun 2023			Realisasi Kinerja dan Anggaran Triwulan II Tahun 2023			Tingkat Capaian Kinerja dan Anggaran Triwulan II Tahun 2023	
					Keuangan		Fisik	Keuangan		Fisik	Keuangan	Fisik
					Rp	%	%	Rp	%	%	%	%
		Program Penanggulangan Bencana	7.317.005.309,00	6.567.549.459,00	3.444.669.524,54	52,45	52,91	3.094.649.732,22	47,12	52,37	89,84	98,98
		Program Penanganan Bencana	1.171.975.450,00	1.021.827.450,00	607.853.800,00	59,49	44,61	603.923.650,00	59,10	60,30	99,35	135,18
		Jumlah Prioritas 8	148.474.909.972,00	155.834.258.496,00	44.118.318.951,54	28,31	28,95	47.689.973.739,21	30,60	32,53	108,10	112,37
		Jumlah Total	2.800.339.053.041,00	3.135.528.593.309,77	1.285.442.155.199,86	41,00	41,61	1.242.344.148.736,71	39,62	43,33	96,65	104,15



Faktor pendorong keberhasilan pelaksanaan program/kegiatan/subkegiatan sampai dengan triwulan II di Kabupaten Sleman antara lain adalah:

1. Peraturan perundang-undangan, petunjuk teknik, petunjuk operasional sebagai panduan tersedia
2. Adanya komitmen tim pelaksana kegiatan
3. Schedule kegiatan dan rencana penarikan keuangan sesuai dengan situasi kondisi di lapangan sehingga kegiatan dapat dilaksanakan sesuai rencana
4. Tersedianya SOP Pelayanan
5. Koordinasi dengan pihak terkait berjalan dengan efisien dan efektif
6. Tersedia media komunikasi dan informasi sebagai penunjang dalam kelancaran pelaksanaan kegiatan

Adapun faktor penghambat keberhasilan pelaksanaan program/kegiatan/subkegiatan sampai dengan triwulan II, antara lain:

1. Kegiatan yang bersifat antisipatif, sehingga realisasi sulit diprediksi dan serapan tidak selalu bisa tepat sesuai anggaran kas yang direncanakan, seperti Fasilitasi Pemulangan Warga Negara Migran Korban Tindak Kekerasan Dari Titik Debarkasi Di Daerah Kabupaten/Kota Untuk Dipulangkan Ke Desa/Kelurahan Asal, Penyediaan Alat Bantu, Pemberian Akses Layanan Pendidikan dan Kesehatan Dasar, Pemberian Layanan Rujukan, Pelayanan Kesehatan Penyakit Menular dan Tidak Menular;
2. Keterlambatan jadwal pengadaan barang dan jasa serta terjadinya gagal lelang;
3. Mundurnya pelaksanaan kegiatan karena kegiatan tersebut merupakan kegiatan berkesinambungan dari kegiatan lainnya yang juga mengalami keterlambatan;
4. Adanya beberapa kendala terkait pelaksanaan DAK, seperti pemetaan subkegiatan pada beberapa kegiatan baru dilaksanakan pada tahun berjalan (salah satunya Bidang Pertanian yang dilaksanakan pada Bulan Mei 2023), sehingga pelaksanaan kegiatan mundur dari jadwal yang telah direncanakan. Selain itu, adanya kebijakan baru terkait pelaksanaan kegiatan, seperti pada Pengelolaan Pelayanan Kesehatan Bayi Baru Lahir;



5. Mundurnya penetapan Redesain Tahap I, sehingga pelaksanaan beberapa kegiatan yang mengajukan perubahan anggaran Dana Keistimewaan Tahap I mengalami keterlambatan; serta
6. Adanya keterlambatan penyampaian dokumen pendukung atau kelengkapan berkas SPJ, yang berdampak pada besaran realisasi keuangan tidak mencapai target.

Berdasarkan evaluasi terhadap pencapaian indikator tujuan dan sasaran tahun 2022, ada beberapa indikator yang tidak mencapai target, adalah:

1. Persentase penduduk miskin

Tahun 2022, persentase penduduk miskin sebesar 7,74% atau sekitar 98.920 jiwa, turun sebesar 0,90% dari tahun 2021. Tingkat capaian indikator sebesar 97,89%. Ada 3 (tiga) strategi utama penurunan kemiskinan, yaitu meningkatkan perlindungan dan jaminan sosial, meningkatkan pendapatan keluarga, dan memutus rantai kemiskinan melalui peningkatan pendidikan ke jenjang perguruan tinggi bagi anak-anak dari keluarga miskin dan rentan miskin. Untuk meningkatkan perlindungan dan jaminan sosial, Pemerintah Kabupaten Sleman memberikan program Jaring Pengaman Sosial (JPS), Bantuan Pangan Non Tunai (BPNT), Program Keluarga Harapan (PKH), sembako daerah, Rehabilitasi Sosial Rumah Tidak Layak Huni (RS-RTLH), jambanisasi, dan bantuan sosial lainnya. Untuk meningkatkan pendapatan, program yang dilakukan adalah pendampingan dan pembinaan KUBE, pendampingan dan pembinaan PRSE, peningkatan kualitas produk dan perluasan akses pemasaran, pengembangan keterampilan dan layanan usaha, pengembangan kewirausahaan, kemitraan dan keberantaraan, pembinaan dan pengembangan koperasi dan UMKM, peningkatan akses permodalan serta penyediaan permodalan bagi pelaku usaha. Untuk memutus rantai kemiskinan, Pemerintah Kabupaten Sleman bekerjasama dengan Universitas AMIKOM Yogyakarta memberikan beasiswa pendidikan perguruan tinggi kepada anak KPM PKH yang memenuhi syarat. Selain itu, Pemerintah Kabupaten Sleman juga memberikan beasiswa bagi mahasiswa di berbagai perguruan tinggi di Kabupaten Sleman yang kesulitan membayar uang kuliah. Namun strategi tersebut masih perlu ditingkatkan lagi, sehingga pada tahun 2023, persentase penduduk miskin dapat mencapai 7,33%.



2. Nilai tukar petani

Perhitungan NTP tahun 2022 telah menggunakan tahun dasar 2018, sehingga nilai target tahun 2022 perhitungannya disesuaikan dengan tahun dasar 2018 juga. Pada tahun 2022, NTP sebesar 107,59 yang mencapai 99,32% dari target 108,33. Berdasarkan komponen subsektor, NTP subsektor peternakan dan perikanan budidaya mempunyai nilai kurang dari 100. Hal ini disebabkan karena fluktuasi harga produksi, terutama mahalanya harga pakan untuk usaha perikanan maupun peternakan;

3. Pembelanjaan Wisatawan Mancanegara

Kondisi kepariwisataan sebelum pandemi (2015-2019) menunjukkan perkembangan yang sangat menggembirakan, jumlah kunjungan selalu meningkat cukup signifikan (bahkan lebih dari 20% pada tahun 2019). Perkembangan jumlah kunjungan ini didukung oleh keragaman daya tarik wisata, daya tarik wisata baru, dan kualitas pelayanan destinasi yang berkualitas. Akan tetapi, karena pandemi Covid-19, adanya kebijakan PPKM dan penutupan sebagian tempat wisata, kunjungan wisatawan mengalami penurunan. Hal ini tentu berimbas pada jumlah pembelanjaan wisatawan. Pada tahun 2022, sudah mulai menunjukkan perbaikan dengan khususnya pembelanjaan wisatawan nusantara sebesar Rp1.104.869,00. Secara kumulatif jumlah kunjungan wisatawan mancanegara sudah meningkat, dibandingkan 2 tahun sebelumnya. Hanya saja pembelanjaan wisatawan mancanegara belum mencapai target, hanya mencapai US\$ 328,6 atau hanya mencapai 73,02% dari target yang telah ditetapkan;

4. Indeks pembangunan olahraga

Indeks Pembangunan Olahraga (IPO) terus dikembangkan agar menjadi alat ukur yang obyektif dan valid untuk mengetahui keberhasilan pembangunan keolahragaan. Pada tahun 2022, Kabupaten Sleman menghitung IPO dengan menambahkan 5 dimensi yang terdiri dari literasi fisik, kesehatan, perkembangan personal, performa dan ekonomi. IPO mencapai angka 0,34 dengan capaian 94,44% dari target. Hal ini dikarenakan masih kurangnya sumber daya manusia yang berkompentensi dalam dunia olahraga. Kualitas dan kompetensi SDM harus mampu mendukung pembinaan dan pengembangan olahraga pada masing-masing cabang olahraga,



sehingga membentuk atlet yang berkualitas. Selain itu, budaya berolahraga masyarakat juga masih rendah;

5. Harapan lama sekolah

Secara rata-rata anak usia 7 tahun yang masuk jenjang pendidikan formal pada tahun 2022 memiliki peluang untuk bersekolah selama 16,76 tahun atau setara dengan sarjana. Dengan adanya perbedaan yang lumayan besar antara rata-rata lama sekolah dan harapan lama sekolah, Pemerintah Kabupaten Sleman selalu berupaya untuk meningkatkan akses dan pelayanan pendidikan, dengan meningkatkan standar kualitas untuk setiap jenjang pendidikan, baik tenaga pendidik, sarana prasarana maupun metode pembelajarannya. Bagi masyarakat yang ingin melanjutkan pendidikan namun terkendala usia dapat mengikuti pendidikan nonformal, seperti Kejar Paket A (setara SD), Kejar Paket B (setara SMP) dan Kejar Paket C (setara SMA), baik yang diselenggarakan oleh pemerintah maupun swasta;

6. Indeks kualitas udara

Indeks kualitas udara tercatat 83,99 meningkat dari tahun 2021, hanya saja belum mencapai target tahun 2022. Berdasarkan kondisi di Kabupaten Sleman, sektor transportasi memberi kontribusi yang cukup besar bagi pencemaran udara. Hal tersebut berkaitan dengan perawatan kendaraan dan jenis BBM yang digunakan. Dalam rangka pemantauan dan pengendalian pencemaran udara, sekaligus pelayanan dan meningkatkan kesadaran masyarakat terhadap pentingnya kualitas udara yang baik, Kabupaten Sleman setiap tahun menyelenggarakan uji petik emisi kendaraan.

7. Indeks risiko bencana

Berdasarkan RTRW Kabupaten Sleman Tahun 2021-2041, ada beberapa kawasan rawan bencana di Kabupaten Sleman, antara lain kawasan rawan bencana tanah longsor, kawasan rawan bencana kekeringan, kawasan rawan bencana gunungapi, serta kawasan rawan gempa bumi sesar mayor. Masih banyak ditemui masyarakat tinggal dan beraktivitas di wilayah tersebut. Hal ini tentunya akan meningkatkan risiko bencana. Pada tahun 2022, indeks risiko bencana Kabupaten Sleman mengalami peningkatan lagi, menjadi 80,01, termasuk wilayah dengan nilai indeks risiko bencana yang



tinggi. Oleh karena itu, kemampuan masyarakat dalam mitigasi bencana perlu terus ditingkatkan agar risiko bencana dapat diperkecil.

Berdasarkan hasil evaluasi terhadap hasil RKPD triwulan II ini, maka Perubahan RKPD Kabupaten Sleman Tahun 2023 difokuskan pada peningkatan kondisi sosial ekonomi masyarakat seperti peningkatan produktivitas sektor pertanian, penguatan modal bagi pelaku UMKM terdampak, padat karya, mengefektifkan jaring pengaman sosial (social safety net), dan upaya pemulihan lainnya, sehingga dapat mengurangi persentase penduduk miskin, yang nantinya dapat berdampak pada meningkatnya angka harapan lama sekolah. Selain itu, peningkatan destinasi dan obyek wisata diharapkan akan meningkatkan jumlah wisatawan dan pembelanjaan wisatawan, dengan tidak mengesampingkan kualitas lingkungan.

Untuk lebih detailnya, evaluasi hasil pelaksanaan perencanaan pembangunan daerah sampai dengan triwulan II tahun 2023 dapat dilihat pada tabel di bawah ini.



Tabel 2.3
Evaluasi Hasil Pelaksanaan Perencanaan Pembangunan Daerah Kabupaten Sleman Tahun 2023

No	Sasaran	Indikator Kinerja Sasaran	Target RPJMD pada Tahun 2026 (Akhir Periode RPJMD)		Realisasi Capaian Kinerja RPJMD sampai dengan RKPd Tahun Lalu (Tahun 2022)		Target Kinerja dan Anggaran RKPd Tahun Berjalan (Tahun 2023) yang Dievaluasi		Realisasi Kinerja dan Anggaran Triwulan Tahun 2023				Realisasi Kinerja dan Anggaran RKPd Tahun 2023		Realisasi Kinerja dan Anggaran RPJMD s.d Triwulan II Tahun 2023		Tingkat Capaian Kinerja dan Anggaran RPJMD s.d. Triwulan II Tahun 2023		Perangkat Daerah Pengampu
			K	Rp	K	Rp	K	RKPD	Triwulan I		Triwulan II		K	Rp	K	Rp	K (%)	Rp (%)	
									K	Rp	K	Rp							
1	Menurunnya kemiskinan	Persentase penduduk miskin (%)	6,77 - 6,83	162.857.511.695,25	7,74	33.648.020.388,00	6,83 - 7,33	25.021.884.350,00	NA	1.823.490.179,29	NA	2.913.443.071,06	NA	4.736.933.250,35	NA	38.384.953.638,35	-	23,57	Dinas Sosial
		Persentase keluarga miskin (%)	7,50		8,15		8,00		NA		NA		NA		NA		-		
2	Berkembangnya usaha mikro, kecil, menengah dan koperasi	Rasio pelaku usaha mikro (%)	11	34.919.254.557,94	11,95	8.902.652.589,32	11,00	5.473.820.590,00	NA	527.069.931,00	NA	1.260.517.707,00	NA	1.787.587.638,00	NA	10.690.240.227,32	-	30,61	Dinas Koperasi, Usaha Kecil dan Menengah
		Rasio keanggotaan koperasi (%)	1,1		1,1		1,10		NA		NA		NA		NA		-		
3	Meningkatnya kesejahteraan petani	Nilai tukar petani (nilai)	114,53 (Tahun Dasar 2012)	135.779.155.542,36	107,59 (Tahun Dasar 2018)	44.783.221.009,25	113,93 (Tahun Dasar 2012)	29.181.154.695,00	NA	6.916.601.122,00	NA	12.864.893.226,00	NA	19.781.494.348,00	NA	64.564.715.357,25	-	47,55	Dinas Pertanian, Pangan dan Perikanan
4	Meningkatnya produksi sektor industri dan perdagangan	Persentase pertumbuhan nilai produksi industri (%)	2,6	64.580.199.174,17	2,2	31.220.180.655,70	2,30	9.090.218.289,00	NA	2.221.625.075,00	NA	13.501.620.227,00	NA	15.723.245.302,00	NA	46.943.425.957,70	-	72,69	Dinas Perindustrian dan Perdagangan
		Nilai ekspor (US\$)	53.947.000		81.659.453		48.848.000	NA		NA		NA		NA			-		
		Persentase sarana dan prasarana perdagangan tradisional dikelola dengan baik (%)	20,93		13,50		13,95	NA		NA		NA		NA			-		
5	Terjaganya stabilitas harga	Persentase koefisien variasi harga antar waktu (%)	≤ 5	2.147.827.863,58	4,83	1.049.208.838,00	≤ 5	283.390.400,00	NA	39.066.920,00	NA	101.005.920,00	NA	140.072.840,00	NA	1.189.281.678,00	-	55,37	Dinas Perindustrian dan Perdagangan
6	Meningkatnya daya saing sektor pariwisata	Pembelanjaan Wisatawan Mancanegara (US\$)	575	51.809.540.999,78	328,6	12.089.427.620,20	500,00	6.457.214.828,00	NA	490.051.979,00	NA	1.200.760.973,27	NA	1.690.812.952,27	NA	13.780.240.572,47	-	26,60	Dinas Pariwisata
		Pembelanjaan Wisatawan Nusantara (Rp)	2.000.000		1.104.869		1.000.000	NA		NA		NA		NA			-		
7	Meningkatnya nilai investasi	Nilai investasi (Rp Milyar)	756	13.286.014.151,46	1.346	5.402.947.384,54	628,00	3.469.502.500,00	NA	633.413.829,00	NA	786.080.236,00	NA	1.419.494.065,00	NA	6.822.441.449,54	-	51,35	Dinas Penanaman Modal, dan Pelayanan
8	Meningkatnya kesempatan kerja	Tingkat kesempatan kerja (TKK) (%)	94,30	53.114.322.079,97	95,22	24.866.225.816,00	94,10	20.851.977.600,00	NA	5.172.985.051,00	NA	9.208.321.809,00	NA	14.381.306.860,00	NA	39.247.532.676,00	-	73,89	Dinas Tenaga Kerja
9	Meningkatnya kapasitas SDM dan ruang ekonomi kreatif	Cakupan peningkatan kapasitas SDM pelaku pariwisata dan ekonomi kreatif (%)	37,77	16.238.955.257,13	35,12	4.146.419.132,00	35,12	3.631.309.200,00	NA	861.051.900,00	NA	936.297.738,00	NA	1.797.349.638,00	NA	5.943.768.770,00	-	36,60	Dinas Pariwisata



No	Sasaran	Indikator Kinerja Sasaran	Target RPJMD pada Tahun 2026 (Akhir Periode RPJMD)		Realisasi Capaian Kinerja RPJMD sampai dengan RKPd Tahun Lalu (Tahun 2022)		Target Kinerja dan Anggaran RKPd Tahun Berjalan (Tahun 2023) yang Dievaluasi		Realisasi Kinerja dan Anggaran Triwulan Tahun 2023				Realisasi Kinerja dan Anggaran RKPd Tahun 2023		Realisasi Kinerja dan Anggaran RPJMD s.d Triwulan II Tahun 2023		Tingkat Capaian Kinerja dan Anggaran RPJMD s.d. Triwulan II Tahun 2023		Perangkat Daerah Pengampu
			K	Rp	K	Rp	K	RKPd	Triwulan I		Triwulan II		K	Rp	K	Rp	K (%)	Rp (%)	
									K	Rp	K	Rp							
		Persentase cakupan ruang publik dan destinasi wisata yang dimanfaatkan sebagai ruang kreatif (%)	30		17		20,00		NA		NA		NA	NA			-		
10	Meningkatnya partisipasi pemuda dalam pembangunan	Persentase organisasi kepemudaan dan organisasi sosial kemasyarakatan yang aktif (%)	93,54	18.492.590.508,63	99,71	4.223.244.190,00	93,51	4.070.286.200,00	NA	1.018.817.392,00	NA	417.818.163,00	NA	1.436.635.555,00	NA	5.659.879.745,00	-	30,61	Dinas Pemuda dan Olahraga
11	Meningkatnya kualitas kesehatan masyarakat	Angka harapan hidup (AHH) (tahun)	74,93	739.581.835.522,68	75,00	272.544.495.873,39	74,87	100.391.282.912,00	NA	19.503.230.339,33	NA	25.774.491.885,24	NA	45.277.722.224,57	NA	317.822.218.097,96	-	42,97	Dinas Kesehatan
12	Meningkatnya kualitas olahraga masyarakat	Indeks pembangunan olahraga (indeks)	0,42	160.129.610.415,48	0,34	35.992.703.963,00	0,37	15.615.135.800,00	NA	5.404.578.818,00	NA	1.738.463.150,00	NA	7.143.041.968,00	NA	43.135.745.931,00	-	26,94	Dinas Pemuda dan Olahraga
13	Meningkatnya kualitas pendidikan masyarakat	Angka rata-rata lama sekolah (tahun) Harapan lama sekolah (tahun)	11,06 16,85	1.267.802.379.071,31	10,94 16,76	587.681.225.429,66	10,94 16,79	155.305.067.745,00	NA	12.524.542.860,00	NA	82.039.802.585,00	NA	94.564.345.445,00	NA	682.245.570.874,66	-	53,81	Dinas Pendidikan
14	Terwujudnya pengelolaan keuangan yang akuntabel	Indeks pengelolaan keuangan daerah (indeks)	B	2.255.846.840.283,82	B	755.290.947.436,00	B	449.318.284.366,00	NA	86.946.084.656,00	NA	114.564.437.282,00	NA	201.510.521.938,00	NA	956.801.469.374,00	-	42,41	Badan Keuangan dan Aset Daerah
15	Meningkatnya kualitas penyelenggaraan pemerintahan daerah	Status kinerja penyelenggaraan pemerintahan daerah (skor)	Sangat Tinggi (4,2250)	151.786.132.320,45	NA	42.340.078.796,20	Sangat Tinggi (4,2100)	25.146.853.921,00	NA	5.887.596.497,00	NA	6.597.759.280,00	NA	12.485.355.777,00	NA	54.825.434.573,20	-	36,12	Sekretariat Daerah
16	Meningkatnya akuntabilitas kinerja pemerintah daerah	Predikat Akuntabilitas Kinerja Instansi Pemerintah (predikat)	A (81,84)	8.690.996.214.212,26	A (81,73)	2.812.830.680.789,48	A (81,70)	1.444.969.573.530,00	NA	256.870.021.292,01	NA	433.370.171.579,82	NA	690.240.192.871,83	NA	3.503.070.873.661,31	-	40,31	Sekretariat Daerah
17	Meningkatnya kualitas infrastruktur teknologi informasi dan komunikasi dalam pelayanan publik	Persentase ketersediaan infrastruktur sistem pemerintahan berbasis elektronik (SPBE) (%)	95	30.921.802.139,15	80	18.061.699.910,10	85,00	10.987.862.500,00	NA	1.209.544.122,00	NA	6.366.858.569,00	NA	7.576.402.691,00	NA	25.638.102.601,10	-	82,91	Dinas Komunikasi dan Informatika
18	Terwujudnya tata kelola pemerintahan kalurahan yang mandiri dan berkelanjutan	Indeks desa membangun kategori desa mandiri (desa mandiri)	52	95.136.046.661,83	44	34.083.100.029,55	37	19.316.460.680,00	NA	5.531.202.127,00	NA	3.974.151.147,68	NA	9.505.353.274,68	NA	43.588.453.304,23	-	45,82	Dinas Pemberdayaan Masyarakat dan Kalurahan



No	Sasaran	Indikator Kinerja Sasaran	Target RPJMD pada Tahun 2026 (Akhir Periode RPJMD)		Realisasi Capaian Kinerja RPJMD sampai dengan RKPD Tahun Lalu (Tahun 2022)		Target Kinerja dan Anggaran RKPD Tahun Berjalan (Tahun 2023) yang Dievaluasi		Realisasi Kinerja dan Anggaran Triwulan Tahun 2023				Realisasi Kinerja dan Anggaran RKPD Tahun 2023		Realisasi Kinerja dan Anggaran RPJMD s.d Triwulan II Tahun 2023		Tingkat Capaian Kinerja dan Anggaran RPJMD s.d. Triwulan II Tahun 2023		Perangkat Daerah Pengampu
			K	Rp	K	Rp	K	RKPD	Triwulan I		Triwulan II		K	Rp	K	Rp	K (%)	Rp (%)	
									K	Rp	K	Rp							
19	Meningkatnya perlindungan terhadap inovasi daerah	Persentase inovasi daerah yang telah ditetapkan dengan keputusan dan atau peraturan lainnya (%)	62	2.698.588.464,15	100	778.242.830,00	59,00	901.495.800,00	NA	123.472.600,00	NA	202.695.150,00	NA	326.167.750,00	NA	1.104.410.580,00	-	40,93	Badan Perencanaan Pembangunan Daerah
20	Meningkatnya minat baca masyarakat	Tingkat kegemaran membaca masyarakat (%)	50	17.774.578.098,30	58,35	6.880.501.432,00	47,00	4.402.155.450,00	NA	609.409.790,00	NA	827.414.470,00	NA	1.436.824.260,00	NA	8.317.325.692,00	-	46,79	Dinas Perpustakaan dan Kearsipan
21	Terwujudnya infrastruktur pelayanan dasar yang memadai	Persentase cakupan infrastruktur pelayanan dasar (%)	64,70	717.118.638.807,79	66,21	211.801.300.256,82	53,91	78.947.423.583,00	NA	3.270.713.589,00	NA	16.887.818.544,00	NA	20.158.532.133,00	NA	231.959.832.389,82	-	32,35	Dinas Pekerjaan Umum, Perumahan dan Kawasan
22	Terwujudnya infrastruktur yang mendukung pengembangan ekonomi dalam kondisi baik	Cakupan pembangunan prasarana dan sarana wilayah kondisi mantab yang mendukung pengembangan ekonomi (%)	72,39	694.235.629.697,98	82,22	240.378.702.334,85	59,79	85.314.007.895,00	NA	4.752.011.482,00	NA	3.872.132.526,00	NA	8.624.144.008,00	NA	249.002.846.342,85	-	35,87	Dinas Pekerjaan Umum, Perumahan dan Kawasan Permukiman
23	Meningkatnya kualitas kinerja lalu lintas dan angkutan jalan	Indeks kinerja lalu lintas dan angkutan jalan (indeks)	0,68	110.375.626.705,61	0,52	21.970.330.997,50	0,51	13.888.710.660,00	NA	1.321.906.376,00	NA	4.735.156.297,99	NA	6.057.062.673,99	NA	28.027.393.671,49	-	25,39	Dinas Perhubungan
24	Meningkatnya pelestarian obyek pemajuan kebudayaan dan cagar budaya	Jumlah pelestarian rincian objek pemajuan kebudayaan dan cagar budaya (rincian obyek)	54	133.739.866.762,43	71	38.975.799.887,63	54	107.474.164.800,00	NA	5.338.264.349,00	NA	6.754.885.621,00	NA	12.093.149.970,00	NA	51.068.949.857,63	-	38,19	Dinas Kebudayaan
25	Terwujudnya ketahanan keluarga	Indeks ketahanan keluarga (indeks)	3,3	37.055.794.872,55	3,0	16.009.849.790,00	3,00	2.865.587.600,00	NA	2.242.609.945,00	NA	3.182.900.767,00	NA	5.425.510.712,00	NA	21.435.360.502,00	-	57,85	Dinas Pemberdayaan Perempuan dan Perlindungan Anak, Pengendalian Penduduk dan Keluarga Berencana
26	Meningkatnya perlindungan terhadap perempuan dan anak	Prevalensi kekerasan terhadap perempuan yang tertangani (%)	100,00	15.799.136.741,93	100,00	4.078.424.057,00	100,00	2.046.185.500,00	NA	1.124.806.211,00	NA	594.646.161,00	NA	1.719.452.372,00	NA	5.797.876.429,00	-	36,70	Dinas Pemberdayaan Perempuan dan Perlindungan Anak, Pengendalian Penduduk dan Keluarga Berencana



No	Sasaran	Indikator Kinerja Sasaran	Target RPJMD pada Tahun 2026 (Akhir Periode RPJMD)		Realisasi Capaian Kinerja RPJMD sampai dengan RKPD Tahun Lalu (Tahun 2022)		Target Kinerja dan Anggaran RKPD Tahun Berjalan (Tahun 2023) yang Dievaluasi		Realisasi Kinerja dan Anggaran Triwulan Tahun 2023				Realisasi Kinerja dan Anggaran RKPD Tahun 2023		Realisasi Kinerja dan Anggaran RPJMD s.d Triwulan II Tahun 2023		Tingkat Capaian Kinerja dan Anggaran RPJMD s.d. Triwulan II Tahun 2023		Perangkat Daerah Pengampu
			K	Rp	K	Rp	K	RKPD	Triwulan I		Triwulan II		K	Rp	K	Rp	K (%)	Rp (%)	
									K	Rp	K	Rp							
		Persentase anak korban kekerasan yang tertangani (%)	100,00		100,00		100,00		NA		NA		NA		NA		-		
27	Meniadakan konflik sosial	Angka kejadian konflik sosial (kejadian)	0	24.578.513.874,04	0	12.321.400.027,00	0	18.971.335.950,00	NA	1.081.611.192,00	NA	2.959.940.650,00	NA	4.041.551.842,00	NA	16.362.951.869,00	-	66,57	Badan Kesatuan Bangsa dan
28	Terwujudnya ketenteraman dan ketertiban masyarakat	Cakupan pengendalian gangguan ketenteraman, ketertiban, penegakan perda, dan peningkatan kapasitas perlindungan masyarakat (%)	62,30	48.377.570.878,10	59,70	13.211.133.262,56	57,30	8.471.795.725,00	NA	1.599.763.429,00	NA	1.974.147.208,81	NA	3.573.910.637,81	NA	16.785.043.900,37	-	34,70	Satuan Polisi Pamong Praja
29	Meningkatnya kualitas air, udara dan lahan	Indeks Kualitas Air (indeks)	47,00	278.675.676.014,39	43,54	85.796.064.442,40	42,00	71.852.257.738,00	NA	5.777.132.354,00	NA	8.617.405.797,49	NA	14.394.538.151,49	NA	100.190.602.593,89	-	35,95	Dinas Lingkungan Hidup
		Indeks Kualitas Udara (indeks)	88,00		83,99		86,66		NA		NA		NA		NA		-		
		Indeks Kualitas Lahan (indeks)	30,54		31,73		30,52		NA		NA		NA		NA		-		
30	Terwujudnya keserasian pembangunan antar sektor dalam rangka pembangunan berkelanjutan	Persentase kesesuaian pemanfaatan ruang (%)	95,00	1.487.859.972.921,70	82,75	358.503.587.764,75	80,00	68.133.671.475,00	NA	10.020.426.834,50	NA	19.576.435.371,00	NA	29.596.862.205,50	NA	388.100.449.970,25	-	26,08	Dinas Pertanahan dan Tata Ruang
31	Terwujudnya masyarakat tangguh bencana	Indeks risiko bencana (indeks)	72,77	48.331.870.315,62	80,01	14.999.367.156,76	76,77	8.488.980.759,00	NA	1.632.459.626,11	NA	2.066.113.756,11	NA	3.698.573.382,22	NA	18.697.940.538,98	-	38,69	Badan Penanggulangan Bencana Daerah
Jumlah				17.562.047.696.611,80		5.754.861.184.089,66		2.800.339.053.041,00	NA	452.475.561.867,24	NA	789.868.586.869,47	NA	1.242.344.148.736,71	NA	6.997.205.332.826,37	-	39,84	



BAB III

KERANGKA EKONOMI DAN KEUANGAN DAERAH

Kondisi perekonomian Kabupaten Sleman Tahun 2023 berikut karakteristiknya dapat digambarkan melalui Rancangan Kerangka Ekonomi Daerah yang juga merupakan penjelasan atas analisis statistik perekonomian daerah.

Guna memperoleh gambaran kerangka ekonomi daerah tersebut, maka disusun berbagai prioritas pembangunan, pengambilan kebijakan untuk menghadapi tantangan dan penyelesaian masalah pembangunan agar arah pembangunan daerah Tahun 2023 dapat dicapai sesuai dengan sasaran program dan kegiatan yang ditetapkan. Pada sisi yang lain, perkiraan sumber-sumber pendapatan dan besaran pendapatan dari sektor-sektor potensial merupakan dasar kebijakan anggaran untuk mengalokasikan perencanaan anggaran berbasis kinerja secara efektif dan efisien.

3.1. Arah Kebijakan Ekonomi Daerah

Pertumbuhan ekonomi Kabupaten Sleman pada tahun 2022 sebesar 5,15%, sedangkan pada tahun 2021 sebesar 5,56%. Perlu upaya ekstra untuk mendongkrak pertumbuhan sektor-sektor potensial dan menarik investor untuk berinvestasi di Kabupaten Sleman dengan tetap memperhatikan dampak dari Pandemi COVID-19. Program dan kegiatan juga difokuskan untuk meningkatkan daya saing dan perekonomian rakyat agar kesejahteraan masyarakat Sleman meningkat pasca Pandemi COVID-19.

Pemerintah Kabupaten Sleman pada Tahun 2023 mengusung Tema Pembangunan “Meningkatkan Daya Saing dan Perekonomian Rakyat untuk Peningkatan Kesejahteraan Masyarakat Sleman”.

Arah kebijakan yang dirumuskan untuk mencapai tujuan pembangunan ekonomi tahun 2023 adalah sebagai berikut:

1. Sinergi antara akademisi, pemerintah, lembaga swadaya masyarakat dan swasta (TJSP/CSR) dalam program pengentasan kemiskinan.
2. Pemenuhan perlindungan sosial dan jaminan sosial bagi masyarakat miskin.
3. Peningkatan kapasitas dan akses usaha bagi masyarakat miskin.
4. Peningkatan kapasitas calon tenaga kerja.

5. Peningkatan peluang kerja dan kerja sama dengan lembaga penempatan kerja dan pasar kerja.
6. Peningkatan kualitas dan kuantitas produk industri.
7. Peningkatan ekspor barang industri.
8. Sinergi lintas untuk mengembangkan sektor unggulan daerah
9. Peningkatan standarisasi dan sertifikasi produk IKM, UKM, dan koperasi
10. Peningkatan minat generasi muda petani untuk berwirausaha di sektor pertanian
11. Pengembangan inovasi teknologi pertanian untuk meningkatkan produktivitas dan nilai tambah
12. Penguatan pariwisata berbasis ekonomi lokal
13. Peningkatan integrasi ekonomi kreatif dengan pengembangan kepariwisataan.
14. Peningkatan pengawasan pelaksanaan CHSE (Cleaness, Healthy, Safety, Environment sustainability) di obyek daya tarik/destinasi wisata.

3.1.1 Kondisi Ekonomi Daerah Tahun 2023

Perkembangan kondisi ekonomi daerah dapat dilihat dari indikator ekonomi makro serta perkembangan perekonomian daerah. Perekonomian suatu daerah tidak dapat terlepas dari perekonomian regional, perekonomian nasional bahkan perekonomian global. Terdapat faktor-faktor perekonomian yang tidak dapat dikendalikan oleh daerah seperti kebijakan pemerintah pusat yang menyangkut sektor moneter maupun sektor riil. Selain itu juga pengaruh perekonomian global seperti pengaruh naik turunnya harga minyak dunia, dan nilai tukar mata uang asing terhadap rupiah, pengaruh krisis keuangan global yang berdampak pada kondisi perekonomian di Indonesia.

Capaian indikator ekonomi daerah adalah sebagai berikut :

a. Produk Domestik Regional Bruto (PDRB)

Pertumbuhan Ekonomi Kabupaten Sleman pada tahun 2022 dilaporkan oleh BPS mencapai 5,15%. Laju pertumbuhan tertinggi pada tahun 2022 terjadi pada sektor Jasa Lainnya sebesar 21,84%, sedangkan laju pertumbuhan terkecil terjadi pada sektor Jasa Pendidikan, yakni sebesar 1,42%. Seluruh sektor telah tumbuh

positif seiring dengan kondisi pemulihan perekonomian pasca pandemi Covid-19.

Sektor-sektor yang laju pertumbuhannya mengalami penurunan di tahun 2022 adalah sektor Informasi dan Komunikasi dari 16,92% pada tahun 2021 menjadi 3,85% pada tahun 2022. Sektor lain yang pertumbuhannya lebih rendah dibandingkan pertumbuhan tahun 2021 adalah sektor Pengadaan Air, Pengelolaan Sampah, Limbah, dan Daur Ulang dari 6,39% pada tahun 2021 menjadi 3,23% pada tahun 2022, sektor Konstruksi dari 11,11% pada tahun 2021 menjadi 5,56%, serta sektor Jasa Pendidikan dari 5,36% pada tahun 2021 dan turun menjadi 1,42% pada tahun 2022.

Sektor-sektor yang laju pertumbuhannya mengalami peningkatan yang signifikan adalah sektor Transportasi dan Pergudangan naik dari -6,05% pada tahun 2021 menjadi 13,3% pada tahun 2022, sektor Penyediaan Akomodasi Makan Minum yang naik dari 7,65% pada tahun 2021 menjadi 12,01% pada tahun 2022. Laju pertumbuhan PDRB Kabupaten Sleman tahun 2018-2022 secara rinci dapat dilihat pada tabel 3.1.

Tabel 3.1.

Laju Pertumbuhan PDRB Kabupaten Sleman Atas Dasar Harga Konstan 2010 menurut Lapangan Usaha (%) Tahun 2018-2022

Kategori	Uraian	2018	2019	2020	2021	2022
A	Pertanian, Kehutanan, dan Perikanan	1,53	1,67	5,05	0,81	5,86
B	Pertambangan dan Penggalan	8,93	5,78	-8,77	-5,32	1,65
C	Industri Pengolahan	5,60	5,96	-3,78	0,97	1,56
D	Pengadaan Listrik dan Gas	2,27	5,83	-1,26	2,26	6,81
E	Pengadaan Air, Pengelolaan Sampah, Limbah dan Daur Ulang	5,28	8,34	0,51	6,39	3,23
F	Konstruksi	13,11	12,42	-16,22	11,11	5,56
G	Perdagangan Besar dan Eceran; Reparasi Mobil dan Sepeda Motor	5,01	5,27	-5,12	1,14	5,24
H	Transportasi dan Pergudangan	8,07	-1,62	-33,89	-6,05	13,30
I	Penyediaan Akomodasi dan Makan Minum	6,77	9,12	-18,08	7,65	12,01
J	Informasi dan Komunikasi	6,17	7,89	19,99	16,92	3,85
K	Jasa Keuangan dan Asuransi	7,17	8,72	-0,05	1,88	5,81
L	Real Estate	5,10	5,96	1,36	0,90	2,77
Kategori	Uraian	2018	2019	2020	2021	2022
M,N	Jasa Perusahaan	5,52	7,03	-14,12	7,86	7,27
O	Administrasi Pemerintahan, Pertahanan dan Jaminan Sosial Wajib	4,07	3,30	-2,02	-0,38	2,58

Kategori	Uraian	2018	2019	2020	2021	2022
P	Jasa Pendidikan	6,00	6,82	5,52	5,36	1,42
Q	Jasa Kesehatan dan Kegiatan Sosial	6,07	6,93	20,02	4,21	3,39
R,S,T,U	Jasa lainnya	4,85	5,83	-14,98	21,02	21,84
PDRB		6,42	6,48	-3,91	5,56	5,15

Sumber : BPS Kabupaten Sleman, 2023

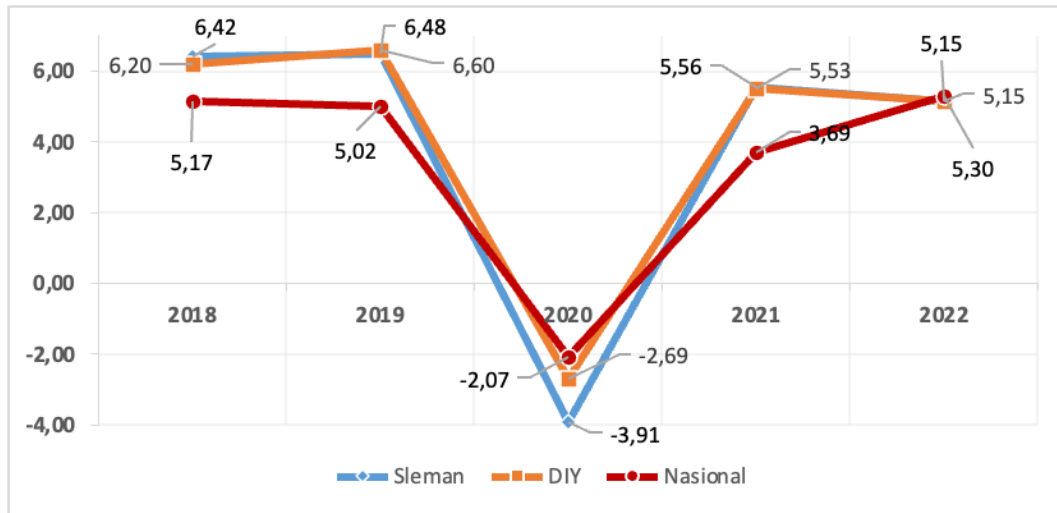
Laju pertumbuhan ekonomi Kabupaten Sleman mengalami penurunan secara signifikan pada tahun 2020 yang hanya tumbuh sebesar -3,91%. Laju pertumbuhan ekonomi Kabupaten Sleman tahun 2021 di bawah pertumbuhan Provinsi DIY sebesar -2,69% dan pertumbuhan nasional sebesar -2,07%. Sedangkan pada tahun 2021, Kabupaten Sleman mengalami pemulihan ekonomi yang cukup signifikan dengan pertumbuhan ekonomi sebesar 5,56%, kembali menempati posisi pertama di Provinsi DIY, dan tumbuh di atas pertumbuhan Provinsi DIY dan Nasional. Pertumbuhan ekonomi Kabupaten Sleman pada tahun 2022 sebesar 5,15%. Dengan melihat data-data di atas, pertumbuhan ekonomi Kabupaten Sleman diproyeksikan tahun 2023 pada rentang angka 4,22-5,92. Secara lebih lengkap, perbandingan laju pertumbuhan ekonomi tersebut disajikan pada tabel 3.2.

Tabel 3.2.
Laju Pertumbuhan Ekonomi Kabupaten/Kota di DIY
Tahun 2018-2022 (%)

Wilayah	2018	2019	2020	2021	2022*
Kulon progo	10,83	13,49	-4,06	4,33	6,57
Bantul	5,47	5,53	-1,66	4,97	5,10
Gunung Kidul	5,16	5,34	- 0,68	5,22	5,37
Sleman	6,42	6,48	-3,91	5,56	5,15
Yogyakarta	5,49	5,96	-2,42	5,09	5,12
DIY	6,20	6,60	-2,69	5,53	5,15
Indonesia	5,17	5,02	-2,07	3,69	5,31

Sumber : BPS Kabupaten Sleman, 2023

Perbandingan pertumbuhan ekonomi Kabupaten Sleman, DIY, dan Nasional dapat dilihat pada gambar berikut.



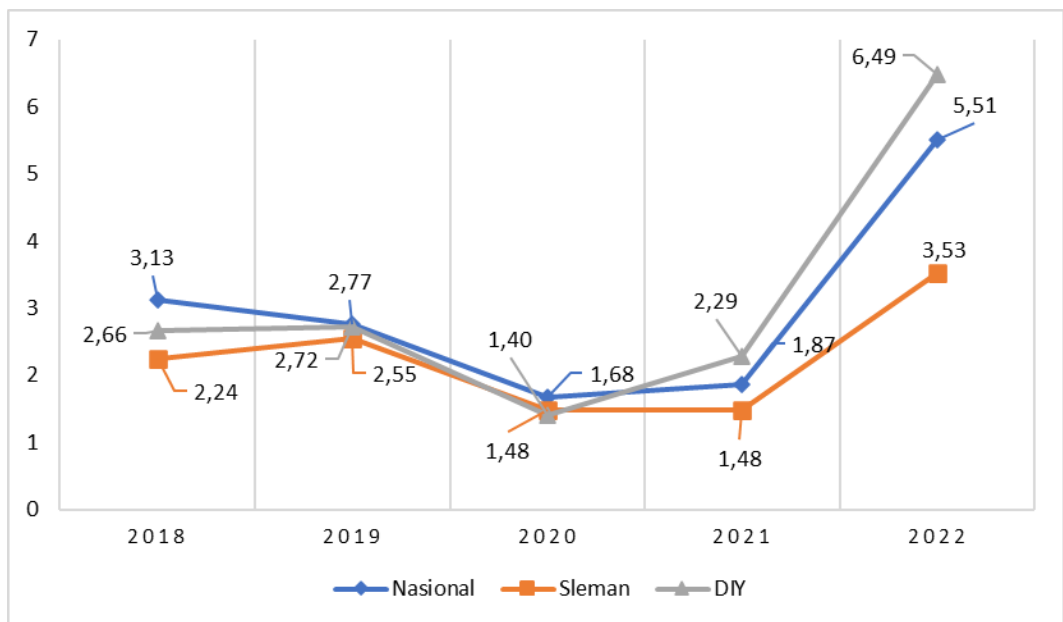
Gambar 3. 1

Grafik Pertumbuhan Ekonomi Kabupaten Sleman, DIY dan Indonesia Tahun 2018 – 2022 (%)

Sumber : BPS, 2023

b. Inflasi

Pola laju inflasi Kabupaten Sleman di tahun 2018-2019 mengalami peningkatan dari 2,24% menjadi 2,55%. Inflasi ditingkat nasional mengalami penurunan di tahun 2020 sebesar 1,68%. Pada tahun 2020 dan 2021, angka inflasi tercatat sama yaitu sebesar 1,48%. Angka tahun 2022 lebih rendah dari angka inflasi DIY sebesar 3,53% maupun angka inflasi nasional pada tahun yang sama sebesar 5,51%. Pada tahun 2023 diproyeksikan angka inflasi di Kabupaten Sleman ada pada rentang 2,5-4,5. Untuk mencapai angka proyeksi yang telah ditetapkan, selain dipengaruhi oleh kebijakan pemerintah (*administered price*), karena inflasi sangat ditentukan harga pasar, maka diperlukan penguatan koordinasi serta dukungan kinerja Tim Pengendali Inflasi Daerah terutama untuk menjaga ketersediaan dan permintaan barang di daerah. Perkembangan inflasi selama lima tahun secara lebih jelas dapat dilihat pada gambar 3.2.



Gambar 3.2. Grafik Perkembangan Tingkat Inflasi Indonesia dan Kabupaten Sleman Tahun 2018 s.d 2022 (%)

Sumber: Badan Pusat Statistik, 2023

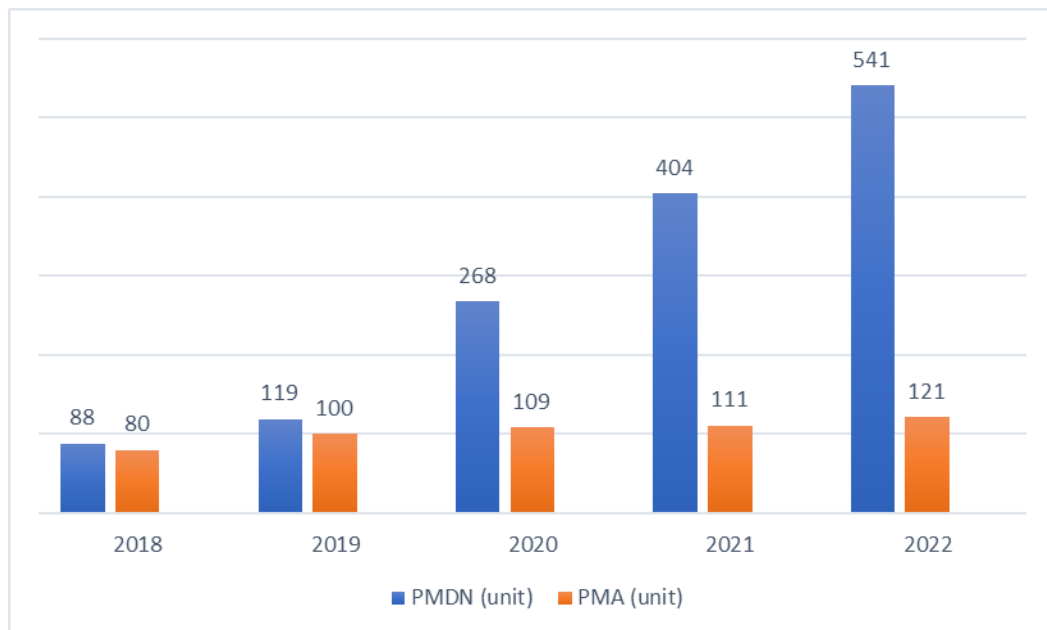
c. Investasi

Kabupaten Sleman tetap menarik bagi investor dalam negeri dan luar negeri untuk berinvestasi. Hal ini ditunjukkan oleh adanya trend yang terus meningkat atas jumlah perusahaan maupun nilai investasi di Kabupaten Sleman yang dicatat oleh Dinas Penanaman Modal dan Pelayanan Terpadu Satu Pintu (DPMPTSP). Sehingga diproyeksikan nilai investasi PMDN dan PMA Kabupaten Sleman pada rentang 590 Milyar – 595 Milyar rupiah pada tahun 2022, dan pada tahun 2023 berada pada rentang 625 Milyar - 630 Milyar rupiah.

Pada tahun 2022 terdapat 662 investasi terdiri dari 541 investasi PMDN dan 121 investasi PMA. Nilai akumulasi investasi PMDN pada 2022 adalah Rp9.895.541.367.714,37 sedangkan nilai akumulasi investasi PMA mencapai US\$ 242.632.203,99 dan adapun rasio daya serap tenaga kerja mengalami penurunan di tahun 2022 sebesar 64,94 dari tahun 2021 sebesar 72,01.

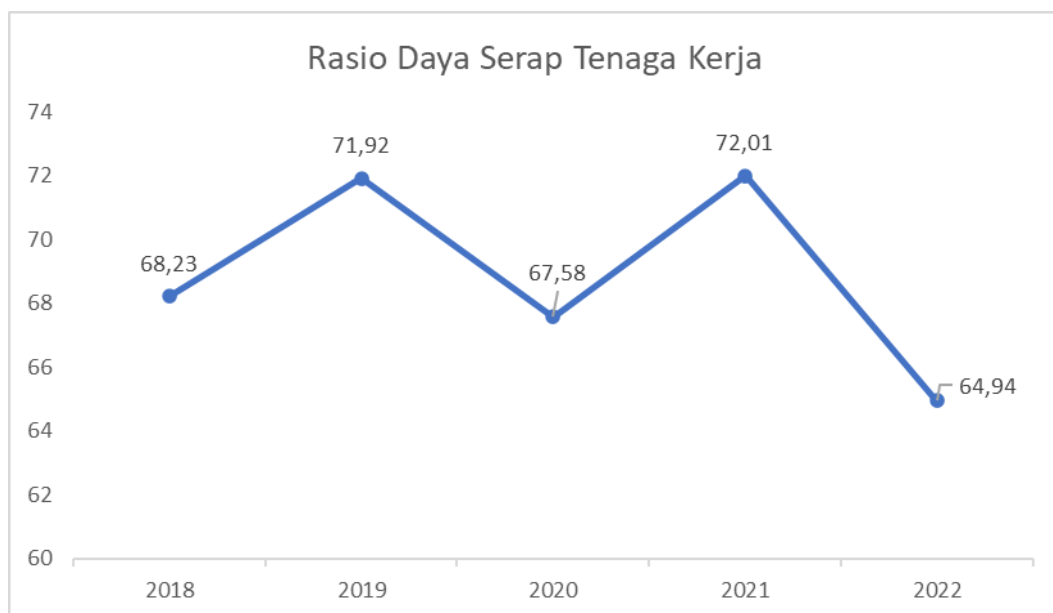
Pada tahun 2021 terdapat 515 unit investasi terdiri dari 404 unit investasi PMDN dan 111 unit investasi PMA dimana nilai akumulasi investasi Dalam Negeri (PMDN) bernilai Rp8.802.775.457.714 dan akumulasi penanaman modal asing (PMA) bernilai US\$224.937.203,99 serta rasio daya serap tenaga kerja sebanyak 72,01. Rasio daya serap tenaga kerja mengalami peningkatan di tahun 2021 dibandingkan dengan tahun 2020.

Pada tahun 2020 terdapat 377 unit investasi terdiri dari 268 unit investasi PMDN dan 109 unit investasi PMA dimana nilai akumulasi investasi Dalam Negeri (PMDN) bernilai Rp7.034.606.000.000 dan akumulasi penanaman modal asing (PMA) bernilai US\$211.403.604 serta rasio daya serap tenaga kerja sebanyak 67,58. Rasio daya serap tenaga kerja mengalami penurunan di tahun 2020 dibandingkan dengan tahun 2019.



Gambar 3.3. Grafik Perkembangan Jumlah Investasi PMDN dan PMA di Kabupaten Sleman Tahun 2018-2022

Sumber : DPMPSTSP Kab. Sleman, 2023



Gambar 3.4. Grafik Perkembangan Daya Serap Tenaga Kerja pada PMA dan PMDN Tahun 2018-2022 di Kabupaten Sleman

Sumber: DPMPSTSP Kab. Sleman, 2023

Perkembangan indikator makro ekonomi tahun 2021-2022 dapat dilihat pada tabel berikut :

Tabel 3.3
Perkembangan Indikator Makro Ekonomi

NO	INDIKATOR KINERJA	SATUAN	REALISASI 2021	REALISASI 2022
A	Pertumbuhan Ekonomi			
	Pertumbuhan Ekonomi	%	5,53	5,15
B	Inflasi	%	1,48	3,53
C	Investasi			
1	Nilai Investasi PMDN (juta rupiah)	Rp.	8.802.775.457.714	9.895.541.367.714,37
2	Nilai Investasi PMA (US \$)	US\$	224.937.203,99	242.632.203,99
3	Penyerapan Tenaga Kerja	Rasio	72,01	64,94
4	Tingkat Pengangguran Terbuka	%	5,17	4,78

Sumber: BPS 2023

Pada tahun 2023 Tingkat Pengangguran Terbuka Kabupaten Sleman diproyeksikan sebesar 5,90%.

3.1.2 Tantangan dan Prospek Perekonomian Daerah Tahun 2023 dan Tahun 2024

Pada tahun 2023 dan 2024 perekonomian baik di level global, nasional, regional dan lokal diperkirakan masih dipengaruhi risiko maupun ketidakpastian yang relatif tinggi. Diperkirakan perekonomian Kabupaten Sleman akan dihadapkan pada tantangan sebagai berikut:

a. Angka kemiskinan masih relatif tinggi

Persentase penduduk miskin sesuai data BPS di tahun 2022 sebesar 7,74%, mengalami penurunan dari tahun 2021 yang sebesar 8,64%. Capaian persentase penduduk miskin pada tahun 2022 masih melebihi target yang telah ditetapkan daerah yaitu 6,85 - 7,58.

b. Masih perlunya mengatasi pengangguran

TPT Kabupaten Sleman tahun 2022 berdasarkan data BPS (Sakernas Agustus 2022) lebih tinggi dibanding di banding TPT DIY. Berdasarkan data BPS, Sakernas Agustus 2021, TPT DIY 4,56%, sementara Kabupaten Sleman sebesar 5,17%; data Sakernas Agustus 2022, TPT DIY 4,06%, sementara TPT Kabupaten Sleman 4,78%.

c. Nilai tambah industri yang menurun

Hal ini dikarenakan pola konsumsi masyarakat yang berubah seiring dengan turunnya daya beli dan minat masyarakat untuk membeli produk selain kebutuhan primer. Penurunan nilai tambah ini juga

berkaitan dengan lemahnya daya saing produk, salah satunya dari sisi harga, kapasitas dan kualitas. Minimnya ketersediaan mesin/peralatan yang dapat meningkatkan kapasitas, kualitas dan efisiensi produksi menjadi sangat fatal, yang menyebabkan harga produksi dan harga jual produk tidak kompetitif dibandingkan produk dari pabrikan atau impor;

d. Menurunnya Nilai Tukar Petani (NTP)

NTP Kabupaten Sleman pada tahun 2022 sebesar 107,59, belum mencapai target yang ditetapkan sebesar 112,73. Hal ini dapat diartikan bahwa surplus yang diperoleh petani dari proses produksi mengalami penurunan dibanding konsumsi yang dikeluarkan.

Dalam upaya meningkatkan daya saing dan perekonomian rakyat untuk peningkatan kesejahteraan masyarakat, Kabupaten Sleman mempunyai prospek perekonomian di tahun 2023 sebagai berikut:

a. Pengembangan Destinasi Super Prioritas Nasional Borobudur-Prambanan- Yogyakarta.

Perencanaan sudah disusun dalam *masterplan Integrated Tourism Master Plan (ITMP)*. Wilayah Prambanan sebagai *key tourism area* (area kunci).

b. Generasi muda petani (petani milenial) menjadi wirausahawan di sektor agribisnis

c. Trend baru dalam industri kepariwisataan baik dari aspek pengembangan produk maupun pelayanan yang harus memenuhi standar kesehatan, keamanan dan keselamatan. Paradigma Quality Tourism mengarahkan pengembangan kepariwisataan Kabupaten Sleman untuk meningkatkan *spending of money* wisatawan.

d. Optimalisasi digitalisasi pemasaran

Sejak terjadinya pandemi dapat kita lihat pergeseran trend dan budaya kerja dan belanja masyarakat dari tatap muka menjadi serba online. Hal ini dapat dilihat dari adanya sistem *work from home*, banyaknya kantor, mall, pertokoan dan pasar tradisional yang tutup selama pandemi. Pedagang pasar, UKM, rumah makan, dan berbagai unit bisnis lainnya mulai beralih ke penggunaan media sosial dan *marketplace* untuk memasarkan produk mereka.

3.2 Arah Kebijakan Keuangan Daerah

Efektivitas kebijakan, program dan kegiatan pembangunan yang tertuang dalam RKPD Tahun 2023 sebagai pelaksanaan agenda RPJMD 2021 - 2026, tidak terlepas dari kapasitas anggaran yang dapat dikelola oleh pemerintah daerah. Untuk itu, kebutuhan belanja pembangunan daerah selalu mempertimbangkan kapasitas fiskal daerah sebagai salah satu penopang strategis dalam implementasi RKPD, yang akan selalu berdampingan dengan sumber-sumber pendanaan non APBD, seperti APBN, Hibah, dana kemitraan swasta, swadaya masyarakat serta kontribusi pelaku usaha melalui Tanggung Jawab Sosial Perusahaan (TJSP).

APBD merupakan dasar pengelolaan keuangan daerah dalam masa 1 (satu) tahun anggaran, yang terdiri atas pendapatan daerah, belanja daerah dan pembiayaan daerah (penerimaan dan pengeluaran pembiayaan daerah). Keuangan daerah dikelola sesuai dengan peraturan perundangan yang berlaku dengan menganut asas tertib, efisien, ekonomis, efektif, transparan dan bertanggung jawab dengan memperhatikan rasa keadilan, kepatutan, dan manfaat untuk masyarakat.

3.2.1 Proyeksi Keuangan Daerah dan Kerangka Pendanaan

Sesuai dengan ketentuan perundang-undangan, pendanaan penyelenggaraan pemerintahan telah diatur sesuai kewenangan yang diserahkan. Hal tersebut dimaksudkan untuk mencegah tumpang tindih ataupun tidak tersedianya pendanaan pada suatu bidang pemerintahan. Penyelenggaraan pemerintahan yang menjadi kewenangan daerah dibiayai dari APBD, sedangkan penyelenggaraan kewenangan yang menjadi tanggungjawab Pemerintah dibiayai dari APBN, baik kewenangan Pusat yang didekonsentrasikan kepada Gubernur atau dalam rangka tugas pembantuan.

Berdasarkan pada hasil analisis dan perkiraan sumber-sumber pendanaan daerah, selanjutnya dirumuskan kebijakan di bidang keuangan daerah yang terdiri dari kebijakan pendapatan, belanja dan pembiayaan. Kebijakan-kebijakan tersebut dimaksudkan untuk meningkatkan efisiensi dan efektivitas pelaksanaan Perubahan APBD Tahun Anggaran 2023.

3.2.2 Arah Kebijakan Pendapatan Daerah

Sejalan dengan kebutuhan pendanaan pembangunan daerah yang terus meningkat, kebijakan umum pendapatan daerah diarahkan untuk

mendorong peningkatan pendapatan daerah melalui mobilisasi pendapatan asli daerah dan penerimaan daerah lainnya. Kebijakan umum pendapatan daerah tahun 2023, adalah sebagai berikut:

1. Menyesuaikan struktur pendapatan dan mengoptimalkan sumber-sumber pendapatan daerah sehingga target penerimaan minimal dapat terpenuhi sesuai dengan target yang ditetapkan dan tepat waktu.
2. Meningkatkan kesadaran masyarakat untuk memenuhi kewajibannya sesuai dengan kemampuan dan potensi yang dimiliki, sehingga diharapkan mampu memberikan dukungan yang optimal dalam menunjang kebutuhan dana yang diperlukan dengan mengupayakan penggalan potensi sumber-sumber pendapatan daerah secara optimal berdasarkan kewenangan dan potensi yang dimiliki dengan memperhatikan pentingnya pelayanan dan kemampuan masyarakat.
3. Peningkatan intensifikasi dan ekstensifikasi sumber-sumber pendapatan sesuai kewenangan dan potensi yang ada dengan memperhatikan aspek keadilan, kepentingan umum dan kemampuan masyarakat serta efisiensi dan efektivitas pengelolaan keuangan daerah dalam bidang pendapatan daerah.

Perencanaan pendapatan daerah pada Tahun 2023 dihitung dengan asumsi sebagai berikut:

1. Pendapatan Asli Daerah dihitung dengan memperhatikan realisasi perkembangan pendapatan, serta perkiraan masing-masing potensi jenis pendapatan asli daerah.
2. Proyeksi Pendapatan Asli Daerah diasumsikan naik pada komponen Pajak Daerah dan Hasil Pengelolaan Kekayaan Daerah yang Dipisahkan.
3. Dana perimbangan diasumsikan turun pada komponen Dana Alokasi Umum dan Dana Alokasi Khusus.
4. Lain-lain pendapatan daerah yang sah diperhitungkan tetap.

Untuk mewujudkan peningkatan Pendapatan Daerah di Kabupaten Sleman, dilakukan langkah-langkah sebagai berikut:

1. Meningkatkan manajemen tata-kelola pemungutan dan penerimaan Pendapatan Daerah sesuai dengan mekanisme dan standar baku serta memanfaatkan teknologi terkini.

2. Meningkatkan Pendapatan Daerah melalui perluasan obyek dan intensifikasi Pajak Daerah dan Retribusi Daerah secara optimal.
3. Pendayagunaan aset daerah.
4. Optimalisasi hasil usaha Badan Umum Milik Daerah (BUMD) yang saat ini telah ada agar memberikan kontribusi yang optimal kepada Pendapatan Asli Daerah (PAD) pada khususnya dan Penerimaan Daerah pada umumnya.
5. Mengadakan peninjauan kembali (*annual-review*) atas berbagai Peraturan Daerah yang sudah tidak sesuai lagi dengan perkembangan zaman dan memperumit birokrasi guna mempermudah investasi.
6. Pendapatan daerah pada perubahan tahun 2023 direncanakan sebesar Rp2.971.146.027.983,00 naik sebesar Rp47.660.245.739,00 atau 1,63% dari pendapatan murni tahun 2023 sebesar Rp2.923.485.782.244,00 dengan perincian sebagai berikut:
 - 1). Pendapatan Asli Daerah naik sebesar Rp28.043.298.183,00 atau 2,64% dari Rp1.060.861.116.561,00 menjadi Rp1.088.904.414.744,00 terdiri dari:
 - a) Pajak Daerah naik sebesar Rp 24.043.000.000,00 atau 3,17% dari Rp758.180.000.000,00 menjadi Rp 782.223.000.000,00.
 - b) Retribusi Daerah turun sebesar Rp3.788.984.850,00 atau -9,08% dari Rp41.738.251.000,00 menjadi Rp 37.949.266.150,00
 - c) Hasil Pengelolaan Kekayaan Daerah yang Dipisahkan turun sebesar Rp1.782.300.120,00 atau -4,28% dari Rp41.594.058.198,00 menjadi Rp39.811.758.078,00
 - d) Lain-lain pendapatan asli daerah naik sebesar Rp9.571.583.153 atau 4,36% dari Rp219.348.807.363,00 menjadi Rp228.920.390.516,00
 - 2). Pendapatan Transfer naik sebesar Rp19.616.947.556,00 atau 1,06% dari Rp1.852.380.527.683,00 dari anggaran murni tahun 2023 menjadi sebesar Rp 1.871.997.475.239,00 terdiri dari:
 - a) Dana Bagi Hasil naik sebesar Rp2.340.026.896,00 atau 8,93% dari Rp54.585.724.000,00 menjadi sebesar Rp56.925.750.896,00

- b) Dana Alokasi Umum tetap sebesar Rp958.373.327.000,00
 - c) Dana Transfer Khusus turun sebesar Rp6.958.466.408,00 atau -1,86% dari Rp374.360.632.000,00 menjadi sebesar Rp367.402.165.592,00
 - d) Dana Insentif Daerah tetap sebesar Rp19.615.377.000,00
 - e) Dana Desa tetap sebesar Rp121.764.139.000,00
 - f) Bagi Hasil Pajak dari Propinsi dan Pemerintah Daerah Lainnya naik sebesar Rp21.415.284.698,00 atau 8,93% dari Rp239.818.037.623,00 menjadi Rp261.233.322.321,00
 - g) Dana Bantuan Keuangan dari Propinsi atau Pemerintah Daerah Lainnya naik sebesar Rp2.820.102.370,00 atau 3,36% dari sebesar Rp83.863.291.060,00 menjadi Rp86.683.393.430,00
- 3). Lain-lain Pendapatan Daerah yang Sah tetap sebesar Rp10.244.138.000,00 terdiri dari :
- a) Hibah tetap sebesar Rp10.244.138.000,00

3.2.3 Arah Kebijakan Belanja Daerah

Kebijakan umum belanja daerah dimaksudkan untuk membiayai program dan kegiatan yang tertuang dalam RKPD dan Perubahan RKPD Kabupaten Sleman Tahun 2023. Dalam rangka pencapaian tujuan dan sasaran pembangunan maka kebijakan pendanaan pembangunan dituntut lebih transparan, akuntabel, dan berorientasi pada kinerja. Pendanaan digunakan untuk melindungi dan meningkatkan kualitas kehidupan masyarakat dalam upaya memenuhi kewajiban daerah yang diwujudkan dalam bentuk peningkatan pelayanan dasar, pendidikan, kesehatan, fasilitas sosial dan fasilitas umum yang layak serta mengembangkan sistem jaminan sosial.

Belanja daerah disusun berdasarkan pendekatan prestasi kerja yang berorientasi pada pencapaian hasil dari input yang direncanakan. Hal tersebut bertujuan untuk meningkatkan akuntabilitas perencanaan anggaran serta memperjelas efektivitas dan efisiensi penggunaan anggaran.

Penyusunan belanja daerah diprioritaskan untuk menunjang efektivitas pelaksanaan tugas dan fungsi Perangkat Daerah (PD) dalam rangka melaksanakan urusan pemerintah daerah yang menjadi tanggung jawabnya. Alokasi anggaran belanja yang direncanakan oleh setiap SKPD

harus terukur yang diikuti dengan peningkatan kinerja pelayanan dan peningkatan kesejahteraan masyarakat.

kebijakan belanja daerah secara lebih rinci diarahkan sebagai berikut:

1. Belanja daerah yang bersifat tetap dan mengikat seperti belanja pegawai menyesuaikan dengan peraturan yang berlaku pada tahun berkenaan.
2. Belanja daerah berupa hibah dan bantuan sosial diberikan secara selektif, akuntabel, transparan dan berkeadilan dengan mempertimbangkan kemampuan keuangan daerah serta berpedoman pada ketentuan peraturan perundangan yang berlaku.
3. Dana Desa, Alokasi Dana Desa dan Belanja bagi hasil pajak dan retribusi daerah pada pemerintahan desa merupakan bentuk distribusi fiskal yang ditentukan berdasarkan proporsi besaran dana perimbangan (DAU dan pendapatan asli daerah khususnya pajak daerah dan retribusi daerah serta menyesuaikan dengan peraturan perundangan yang berlaku.
4. Belanja daerah berupa bantuan keuangan kepada desa diarahkan sesuai dengan Undang-Undang Nomor 6 Tahun 2014 tentang Desa dan beserta aturan pelaksanaannya.
5. Belanja tidak terduga diarahkan untuk menyediakan anggaran siaga (*standby budget*) terutama disiapkan untuk antisipasi dan penanganan bencana alam, non alam maupun sosial.
6. Belanja daerah berupa belanja operasi setiap SKPD diarahkan untuk mendukung operasional dan peningkatan kinerja SKPD sesuai dengan tugas pokok dan fungsi yang melekat serta pencapaian sasaran program pembangunan yang telah ditetapkan.
7. Belanja daerah untuk urusan wajib dan pilihan digunakan untuk melindungi dan meningkatkan kualitas kehidupan masyarakat yang diwujudkan dalam bentuk peningkatan dan pemulihan pelayanan dasar pendidikan, kesehatan, fasilitas sosial dan fasilitas umum yang layak.
8. Mendukung program/kegiatan strategis yang terkait dengan agenda provinsi dan nasional, dengan tetap memprioritaskan pembangunan daerah dan turut serta mendukung skala pelayanan regional maupun nasional.

Anggaran Belanja Daerah pada perubahan tahun 2023 diperkirakan mencapai Rp3.233.181.354.554,00 naik sebesar Rp154.750.825.851,00

atau 5,03% dari rencana belanja murni tahun 2023 sebesar Rp 3.078.430.528.703,00. Anggaran tersebut digunakan untuk :

- 1) Belanja Operasi naik sebesar Rp119.864.579.215,00 atau 5,23% menjadi Rp2.410.545.574.696,00 dari belanja awal sebesar Rp2.290.680.995.481,00
- 2) Belanja modal naik sebesar Rp19.527.811.549,00 atau 6,02% menjadi Rp343.776.112.996,00 dari belanja awal sebesar Rp324.248.301.447,00.
- 3) Belanja Tidak Terduga naik sebesar Rp8.558.311.674,00 atau 36,19% menjadi Rp32.205.690.877,00 dari belanja awal sebesar Rp23.647.379.203,00.
- 4) Belanja Transfer naik sebesar Rp6.800.123.413,00 atau 1,55% menjadi Rp446.653.975.985,00 dari belanja awal sebesar Rp439.853.852.572,00

3.2.4 Arah Kebijakan Pembiayaan Daerah

Pembiayaan daerah merupakan pembiayaan yang disediakan untuk menganggarkan setiap penerimaan yang perlu dibayar kembali dan/atau pengeluaran yang akan diterima kembali, baik pada tahun anggaran yang bersangkutan maupun pada tahun-tahun berikutnya.

Penerimaan Pembiayaan merupakan transaksi keuangan yang dimaksudkan untuk menutup defisit anggaran yang disebabkan oleh lebih besarnya belanja daerah dibanding dengan pendapatan yang diperoleh. Penerimaan utama pembiayaan dalam rangka menutup defisit anggaran pada Perubahan Anggaran adalah SiLPA pada Perubahan Anggaran sebelumnya sebesar Rp 286.035.326.571,00 meningkat sebesar Rp 89.090.580.112,00 atau 45,24% dari RKPD sebelum perubahan sebesar Rp 196.944.746.459,00.

Adapun pengeluaran pembiayaan diarahkan untuk penyertaan modal/Investasi Pemerintah Daerah yang berorientasi pada keuntungan dan bertujuan untuk meningkatkan pelayanan kepada masyarakat. Pengeluaran pembiayaan Anggaran Pendapatan dan Belanja Daerah Perubahan Tahun 2023 direncanakan sebesar Rp 24.000.000.000,00

Pembiayaan netto yang berasal dari selisih antara penerimaan pembiayaan dan pengeluaran pembiayaan pada Perubahan APBD 2023 sebesar Rp 262.035.326.571,00. Pembiayaan netto dipergunakan untuk menutup defisit sehingga terjadi anggaran berimbang.

Tabel 3.4.
Ringkasan Pendapatan, Belanja Dan Pembiayaan Daerah Perubahan
Tahun Anggaran 2023 Kabupaten Sleman

No	URAIAN	APBD 2023	PERUBAHAN APBD 2023	LEBIH/KURANG
1	2	3	4	5
1	Pendapatan Daerah			
1,01	Pendapatan Asli Daerah	1.060.861.116.561	1.088.904.414.744	28.043.298.183
01.01.01	Pajak Daerah	758.180.000.000	782.223.000.000	24.043.000.000
01.01.02	Retribusi Daerah	41.738.251.000	37.949.266.150	(3.788.984.850)
01.01.03	Hasil Pengelolaan Kekayaan Daerah yang Dipisahkan	41.594.058.198	39.811.758.078	(1.782.300.120)
01.01.04	Lain-lain Pendapatan Asli Daerah yang Sah	219.348.807.363	228.920.390.516	9.571.583.153
1,02	Pendapatan Transfer	1.852.380.527.683	1.871.997.475.239	19.616.947.556
01.02.01	Transfer Pemerintah Pusat	1.528.699.199.000	1.524.080.759.488	(4.618.439.512)
I	Dana Perimbangan;	1.387.319.683.000	1.382.701.243.488	(4.618.439.512,00)
	1. Dana Transfer Umum	1.012.959.051.000	1.015.299.077.896	2.340.026.896
	a. Dana Bagi Hasil	54.585.724.000	56.925.750.896	2.340.026.896
	b. Dana Alokasi Umum (DAU)	958.373.327.000	958.373.327.000	-
	2. Dana Transfer Khusus	374.360.632.000	367.402.165.592	(6.958.466.408)
	a. DAK Fisik	24.498.261.000	24.498.261.000	-
	b. DAK Non Fisik	349.862.371.000	342.903.904.592	(6.958.466.408)
II	Dana Insentif Daerah	19.615.377.000	19.615.377.000	-
III	Dana Otonomi Khusus			
IV	Dana Keistimewaan			
V	Dana Desa	121.764.139.000	121.764.139.000	-
01.02.02	Transfer Antar-Daerah	323.681.328.683	347.916.715.751	24.235.387.068
I	Pendapatan Bagi Hasil	239.818.037.623	261.233.322.321	21.415.284.698
II	Bantuan Keuangan	83.863.291.060	86.683.393.430	2.820.102.370
	1. Bantuan keuangan dari Daerah Provinsi;	83.863.291.060	86.683.393.430	2.820.102.370
	a. BKK Danais			-
	b. BKK Lainnya			-
	2. Bantuan keuangan dari Daerah kabupaten/kota			-
1,03	Lain-lain Pendapatan Asli Daerah yang Sah	10.244.138.000	10.244.138.000	-
I	Hibah	10.244.138.000	10.244.138.000	-
II	Dana darurat;dan/atau	-	-	-
III	Lain-lain sesuai dengan ketentuan peraturan perundang-undangan	-	-	-
	Jumlah Pendapatan Daerah	2.923.485.782.244	2.971.146.027.983	47.660.245.739
	BELANJA DAERAH			
2	Belanja Daerah			
51	Belanja Operasi	2.290.680.995.481	2.410.545.574.696	119.864.579.215

No	URAIAN	APBD 2023	PERUBAHAN APBD 2023	LEBIH/KURANG
1	2	3	4	5
5101	Belanja Pegawai	1.057.449.818.242	1.139.074.460.169	81.624.641.927
5102	Belanja Barang dan Jasa	995.255.984.104	1.013.084.019.490	17.828.035.386
5105	Belanja Hibah	199.432.423.135	219.820.495.037	20.388.071.902
5106	Belanja Bantuan Sosial	38.542.770.000	38.566.600.000	23.830.000
52	Belanja Modal	324.248.301.447	343.776.112.996	19.527.811.549
53	Belanja Tidak Terduga	23.647.379.203	32.205.690.877	8.558.311.674
54	Belanja Transfer	439.853.852.572	446.653.975.985	6.800.123.413
5401	Belanja Bagi Hasil	80.232.865.867	82.258.267.382	2.025.401.515
5402	Belanja Bantuan Keuangan	359.620.986.705	364.395.708.603	4.774.721.898
	JUMLAH BELANJA DAERAH	3.078.430.528.703	3.233.181.354.554	154.750.825.851
	TOTAL SURPLUS/(DEFISIT)	(154.944.746.459)	(262.035.326.571)	(107.090.580.112)
	PEMBIAYAAN DAERAH			-
6,01	Penerimaan pembiayaan			-
06.01.01	Sisa lebih perhitungan anggaran tahun sebelumnya (SiLPA)	196.944.746.459	286.035.326.571	89.090.580.112
	Jumlah Penerimaan Pembiayaan Daerah	196.944.746.459	286.035.326.571	89.090.580.112
6,02	Pengeluaran pembiayaan			-
06.02.02	Penyertaan modal (Investasi) daerah	42.000.000.000	24.000.000.000	(18.000.000.000,00)
	Jumlah Pengeluaran Pembiayaan Daerah	42.000.000.000	24.000.000.000	(18.000.000.000,00)
	PEMBIAYAAN NETTO	154.944.746.459	262.035.326.571	107.090.580.112

BAB IV

SASARAN DAN PRIORITAS PEMBANGUNAN DAERAH

Berdasarkan sasaran pada Peraturan Daerah Kabupaten Sleman Nomor 3 Tahun 2021 tentang Rencana Pembangunan Jangka Menengah Daerah Tahun 2021-2026 dirumuskan prioritas, sasaran serta program Kabupaten Sleman tahun 2023 adalah sebagaimana tersebut dalam tabel 4.1. berikut:



Tabel 4.1.
Prioritas dan Sasaran Pembangunan Daerah Kabupaten Sleman Tahun 2023

NO	PRIORITAS SLEMAN	SASARAN	INDIKATOR SASARAN	TARGET 2023	PROGRAM	INDIKATOR PROGRAM	SATUAN	TARGET 2023	PERANGKAT DAERAH	
1	2	3	4	5	6	7	8	9	10	
1	Ekonomi	Meningkatnya kesejahteraan petani	Nilai tukar petani	112,93	Program Pengelolaan Sumber Daya Ekonomi Untuk Kedaulatan Dan Kemandirian Pangan	Jumlah lumbung pangan masyarakat yang aktif	unit	33	DINAS PERTANIAN, PANGAN, DAN PERIKANAN	
					Program Peningkatan Diversifikasi Dan Ketahanan Pangan Masyarakat	Peningkatan jumlah KWT pengelola Pemanfaatan pekarangan	kelompok	4	DINAS PERTANIAN, PANGAN, DAN PERIKANAN	
						Peningkatan jumlah toko tani indonesia (TTI) / toko mitra tani yang aktif	unit	2	DINAS PERTANIAN, PANGAN, DAN PERIKANAN	
						Penambahan cadangan pangan pemerintah daerah	ton	15	DINAS PERTANIAN, PANGAN, DAN PERIKANAN	
					Program Penanganan Kerawanan Pangan	Penanganan daerah rawan pangan / waspada pangan	kalurahan	3	DINAS PERTANIAN, PANGAN, DAN PERIKANAN	
					Program Pengawasan Keamanan Pangan	Peningkatan jumlah sertifikasi mutu dan keamanan pangan	kelompok	3	DINAS PERTANIAN, PANGAN, DAN PERIKANAN	
					Program Pengelolaan Perikanan Tangkap	Penambahan populasi ikan lokal di perairan umum	kg	2000	DINAS PERTANIAN, PANGAN, DAN PERIKANAN	
					Program Pengelolaan Perikanan Budidaya	Persentase peningkatan produksi ikan konsumsi	%	0,3	DINAS PERTANIAN, PANGAN, DAN PERIKANAN	
					Program Pengolahan Dan Pemasaran Hasil Perikanan	Peningkatan jumlah produk olahan perikanan yang bersertifikasi	produk	2	DINAS PERTANIAN, PANGAN, DAN PERIKANAN	
						Program Penyediaan Dan Pengembangan Sarana Pertanian	Persentase peningkatan produksi tanaman pangan	%	0,3	DINAS PERTANIAN, PANGAN, DAN PERIKANAN
							Persentase peningkatan produksi tanaman hortikultura	%	0,5	DINAS PERTANIAN, PANGAN, DAN PERIKANAN
							Persentase peningkatan produksi tanaman perkebunan	%	0,3	DINAS PERTANIAN, PANGAN, DAN PERIKANAN
					Program Penyediaan Dan Pengembangan Prasarana Pertanian	Persentase Peningkatan Produk Komoditas Peternakan	%	0,28	DINAS PERTANIAN, PANGAN, DAN PERIKANAN	
						Peningkatan jumlah kelompok tani hortikultura dan perkebunan yang menerima bantuan alat	kelompok	15	DINAS PERTANIAN, PANGAN, DAN PERIKANAN	
					Peningkatan jumlah kelompok tani tanaman pangan yang menerima bantuan alat		kelompok	5	DINAS PERTANIAN, PANGAN, DAN PERIKANAN	



NO	PRIORITAS SLEMAN	SASARAN	INDIKATOR SASARAN	TARGET 2023	PROGRAM	INDIKATOR PROGRAM	SATUAN	TARGET 2023	PERANGKAT DAERAH		
1	2	3	4	5	6	7	8	9	10		
						Balai Penyuluhan Pertanian, Pangan dan Perikanan (BP4) dengan klasifikasi kelas madya	%	4	DINAS PERTANIAN, PANGAN, DAN PERIKANAN		
					Program Pengendalian Kesehatan Hewan Dan Kesehatan Masyarakat Veteriner	Persentase penanganan pelayanan kesehatan ternak	%	100	DINAS PERTANIAN, PANGAN, DAN PERIKANAN		
					Program Pengendalian Dan Penanggulangan Bencana Pertanian	Persentase luas serangan hama dan penyakit tanaman pangan yang tertangani	%	90	DINAS PERTANIAN, PANGAN, DAN PERIKANAN		
						Persentase luas serangan hama dan penyakit hortikultura dan perkebunan yang tertangani	%	90	DINAS PERTANIAN, PANGAN, DAN PERIKANAN		
					Program Penyuluhan Pertanian	Peningkatan kinerja penyuluh pertanian sesuai tugas dan fungsinya	%	2	DINAS PERTANIAN, PANGAN, DAN PERIKANAN		
						Persentase peningkatan kelompok yang menerapkan SOP cara-cara penanganan/pengolahan hasil hortikultura dan perkebunan	%	5	DINAS PERTANIAN, PANGAN, DAN PERIKANAN		
						Kelembagaan petani dengan klasifikasi kelas lanjut	kelompok	16	DINAS PERTANIAN, PANGAN, DAN PERIKANAN		
						Jumlah wirausaha muda pertanian	orang	200	DINAS PERTANIAN, PANGAN, DAN PERIKANAN		
		Meningkatnya produksi sektor industri dan perdagangan	Persentase pertumbuhan nilai produksi industri	2,30%	Program Perencanaan Dan Pembangunan Industri	Persentase sentra industri aktif	%	87	DINAS PERINDUSTRIAN DAN PERDAGANGAN		
						Program Pengendalian Izin Usaha Industri Kabupaten/Kota	Jumlah pelaku usaha industri yang mempunyai izin berlaku sesuai dengan ketentuan	pelaku usaha	1.185	DINAS PERINDUSTRIAN DAN PERDAGANGAN	
						Program Pengelolaan Sistem Informasi Industri Nasional	Persentase data industri yang dimutakhirkan	%	100	DINAS PERINDUSTRIAN DAN PERDAGANGAN	
				Nilai ekspor	US \$ 48.848.000	Program Perizinan Dan Pendaftaran Perusahaan	Persentase pelaku usaha yang memperoleh izin sesuai dengan ketentuan	%	36,32	DINAS PERINDUSTRIAN DAN PERDAGANGAN	
									Persentase pedagang pasar yang memperoleh izin sesuai dengan ketentuan	%	79
							Program Pengembangan Ekspor	Persentase jumlah pelaku usaha berorientasi ekspor	%	19	DINAS PERINDUSTRIAN DAN PERDAGANGAN
							Program Standardisasi Dan Perlindungan Konsumen	Persentase Alat Ukur Takar Timbang dan Perlengkapannya (UTTP) yang bertanda tera sah	%	20	UPTD PELAYANAN METROLOGI LEGAL



NO	PRIORITAS SLEMAN	SASARAN	INDIKATOR SASARAN	TARGET 2023	PROGRAM	INDIKATOR PROGRAM	SATUAN	TARGET 2023	PERANGKAT DAERAH
1	2	3	4	5	6	7	8	9	10
			Persentase sarana dan prasarana perdagangan tradisional dikelola dengan baik	13,95%	Program Penggunaan Dan Pemasaran Produk Dalam Negeri	Persentase peningkatan kunjungan ke pasar kabupaten	%	2	DINAS PERINDUSTRIAN DAN PERDAGANGAN
						Jumlah pelaku UMKM yang bermitra dengan pelaku usaha ritel modern	UMKM	40	DINAS PERINDUSTRIAN DAN PERDAGANGAN
						Rasio sarana prasarana perdagangan tradisional dalam kondisi baik	%	0,88	DINAS PERINDUSTRIAN DAN PERDAGANGAN
						Jumlah kejadian gangguan keamanan yang terjadi di sarana prasarana perdagangan tradisional	kejadian	5	DINAS PERINDUSTRIAN DAN PERDAGANGAN
						Rasio sarana prasarana perdagangan tradisional yang menerapkan pengelolaan sampah	-	13,95	DINAS PERINDUSTRIAN DAN PERDAGANGAN
						Cakupan pembinaan pedagang pasar dan sarana usaha milik pemerintah Kabupaten Sleman	%	2,76	DINAS PERINDUSTRIAN DAN PERDAGANGAN
						Jumlah sarana dan prasarana perdagangan tradisional tertata	pasar	16	DINAS PERINDUSTRIAN DAN PERDAGANGAN
		Terjaganya stabilitas harga	Persentase koefisien variasi harga antar waktu	≤ 5	Program Stabilisasi Harga Barang Kebutuhan Pokok Dan Barang Penting	Persentase kecukupan stok barang kebutuhan pokok daerah	%	75	DINAS PERINDUSTRIAN DAN PERDAGANGAN
		Meningkatnya daya saing sektor pariwisata	Pembelanjaan Wisatawan Mancanegara Pembelanjaan Wisatawan Nusantara	US\$ 500 Rp 1.000.000	Program Peningkatan Daya Tarik Destinasi Pariwisata	Lama tinggal wisatawan (LOS)	hari	1,45 1,15	DINAS PARIWISATA
						- Wisatawan mancanegara			
						- Wisatawan nusantara			
						Jumlah kunjungan wisatawan	kunjungan	1.000 2.750.000	
					Program Pemasaran Pariwisata	Tingkat hunian akomodasi wisman	%	4,36	DINAS PARIWISATA
						Persentase peningkatan perjalanan wisnus yang datang ke Kabupaten	%	5,00	DINAS PARIWISATA
Meningkatnya nilai investasi	Nilai investasi	Rp. Milyar 628	Program Pengembangan Iklim Penanaman Modal	Persentase izin prinsip, izin lokasi, dan izin usaha yang ditindaklanjuti	%	87	DINAS PENANAMAN MODAL DAN PELAYANAN TERPADU SATU PINTU		



NO	PRIORITAS SLEMAN	SASARAN	INDIKATOR SASARAN	TARGET 2023	PROGRAM	INDIKATOR PROGRAM	SATUAN	TARGET 2023	PERANGKAT DAERAH			
1	2	3	4	5	6	7	8	9	10			
					Program Promosi Penanaman Modal	Jumlah investor baru	izin	950	DINAS PENANAMAN MODAL DAN PELAYANAN TERPADU SATU PINTU			
						Jumlah investor yang bermitra dengan UMKM	UMKM	170	DINAS PENANAMAN MODAL DAN PELAYANAN TERPADU SATU PINTU			
					Program Pelayanan Penanaman Modal	Persentase jumlah permohonan izin yang dilayani	%	100	DINAS PENANAMAN MODAL DAN PELAYANAN TERPADU SATU PINTU			
						Persentase peningkatan jumlah bangunan ber IMB di Kabupaten Sleman	%	1,0	DINAS PENANAMAN MODAL DAN PELAYANAN TERPADU SATU PINTU			
						Persentase ketersediaan bahan pengambilan kebijakan evaluasi perizinan dan non-perizinan	%	100	DINAS PENANAMAN MODAL DAN PELAYANAN TERPADU SATU PINTU			
					Program Pengendalian Pelaksanaan Penanaman Modal	Persentase izin pemanfaatan ruang yang terselesaikan	%	91	DINAS PENANAMAN MODAL DAN PELAYANAN TERPADU SATU PINTU			
						Persentase peningkatan investasi di Kabupaten	%	6,04	DINAS PENANAMAN MODAL DAN PELAYANAN TERPADU SATU PINTU			
					Program Pengelolaan Data Dan Sistem Informasi Penanaman Modal	Persentase izin yang terselesaikan	%	94,25	DINAS PENANAMAN MODAL DAN PELAYANAN TERPADU SATU PINTU			
					Meningkatnya kesempatan kerja	Tingkat kesempatan kerja (TKK)	94,10%	Program Pelatihan Kerja Dan Produktivitas Tenaga Kerja	Persentase peserta yang mendapatkan pekerjaan pasca pelatihan	%	27	DINAS TENAGA KERJA
								Program Penempatan Tenaga Kerja	Persentase tenaga kerja yang ditempatkan (di dalam dan luar negeri) melalui mekanisme layanan antar kerja dalam wilayah Kabupaten	%	63,17	DINAS TENAGA KERJA
								Program Hubungan Industrial	Persentase perusahaan yang menerapkan tata kelola kerja yang layak	%	13,3	DINAS TENAGA KERJA
					Meningkatnya kapasitas SDM dan ruang ekonomi kreatif	Cakupan peningkatan kapasitas SDM pelaku pariwisata dan ekonomi kreatif	35,12%	Program Pengembangan Ekonomi Kreatif Melalui Pemanfaatan Dan Perlindungan Hak Kekayaan Intelektual	umlah ruang ekonomi kreatif di ruang publik dan destinasi wisata	ruang	8	DINAS PARIWISATA
						Persentase cakupan ruang publik dan destinasi wisata yang dimanfaatkan sebagai ruang kreatif	20%	Program Pengembangan Sumber Daya Pariwisata Dan Ekonomi Kreatif	Cakupan kelompok usaha pariwisata yang dibina	kelompok (UJP)	8	DINAS PARIWISATA



NO	PRIORITAS SLEMAN	SASARAN	INDIKATOR SASARAN	TARGET 2023	PROGRAM	INDIKATOR PROGRAM	SATUAN	TARGET 2023	PERANGKAT DAERAH				
1	2	3	4	5	6	7	8	9	10				
						Cakupan kelompok desa wisata/destinasi wisata yang dibina	kelompok desa/destinasi wisata	25	DINAS PARIWISATA				
						Cakupan komunitas ekonomi kreatif yang difasilitasi dalam aktivitas pariwisata	komunitas	4	DINAS PARIWISATA				
						Meningkatnya partisipasi pemuda dalam pembangunan	Persentase organisasi kepemudaan dan organisasi sosial kemasyarakatan yang aktif	93,51%	Program Pengembangan Kapasitas Daya Saing Kepemudaan	Tingkat partisipasi pemuda dalam organisasi kepemudaan dan organisasi sosial kemasyarakatan	%	93,51	DINAS PEMUDA DAN OLAHRAGA
										Tingkat partisipasi pemuda dalam kegiatan ekonomi mandiri	%	20	DINAS PEMUDA DAN OLAHRAGA
										Program Pengembangan Kapasitas Kepramukaan	Persentase pembina pramuka dengan sertifikasi Kursus Mahir Dasar (KMD)	%	4
2	Kemiskinan	Menurunnya kemiskinan	Persentase penduduk miskin; Persentase keluarga miskin	6,83 - 7,33 8%	Program Pemberdayaan Sosial	Persentase PSKS (Potensi Sumber Kesejahteraan Sosial) yang aktif	%	71	DINAS SOSIAL				
					Program Rehabilitasi Sosial	Persentase Penyandang Masalah Kesejahteraan Sosial (PMKS) yang ditangani	%	100	DINAS SOSIAL				
						Persentase pelayanan rujukan terpadu penanggulangan kemiskinan	%	100	DINAS SOSIAL				
						Persentase Keluarga Penerima Manfaat yang menerima bantuan sosial	%	80	DINAS SOSIAL				
					Program Perlindungan Dan Jaminan Sosial	Persentase pemutakhiran data terpadu penanggulangan kemiskinan	%	100	DINAS SOSIAL				
					Program Pembangunan Kawasan Transmigrasi	Persentase calon transmigran yang berangkat	%	80	DINAS TENAGA KERJA				
		Berkembangnya usaha mikro, kecil, menengah dan koperasi	Rasio pelaku usaha mikro Rasio keanggotaan koperasi	11% 1,1%	Program Pelayanan Izin Usaha Simpan Pinjam	Persentase KSP/USP koperasi yang memiliki izin	%	23,81	DINAS KOPERASI, USAHA KECIL DAN MENENGAH				
					Program Pengawasan Dan Pemeriksaan Koperasi	Persentase koperasi yang aktif	%	76,78	DINAS KOPERASI, USAHA KECIL DAN MENENGAH				
						Program Penilaian Kesehatan Ksp/Usp Koperasi	Persentase KSP/USP koperasi sehat	%	15,50	DINAS KOPERASI, USAHA KECIL DAN MENENGAH			
						Program Pendidikan Dan Latihan Perkoperasian	Persentase pengelola koperasi yang bersertifikat	%	25,51	DINAS KOPERASI, USAHA KECIL DAN MENENGAH			



NO	PRIORITAS SLEMAN	SASARAN	INDIKATOR SASARAN	TARGET 2023	PROGRAM	INDIKATOR PROGRAM	SATUAN	TARGET 2023	PERANGKAT DAERAH
1	2	3	4	5	6	7	8	9	10
					Program Pemberdayaan Dan Perlindungan Koperasi	Persentase peningkatan volume usaha koperasi	%	1,70	DINAS KOPERASI, USAHA KECIL DAN MENENGAH
					Program Pemberdayaan Usaha Menengah, Usaha Kecil, Dan Usaha Mikro (Umk)	Jumlah pelaku usaha mikro baru yang berizin	pelaku usaha	500	DINAS KOPERASI, USAHA KECIL DAN MENENGAH
					Program Pengembangan Umkm	Jumlah usaha mikro yang menjadi wirausaha	UMKM	10	DINAS KOPERASI, USAHA KECIL DAN MENENGAH
3	Pendidikan	Meningkatnya kualitas pendidikan masyarakat	Angka rata-rata lama sekolah dan harapan lama sekolah	10,94 tahun 16,79 tahun	Program Pengelolaan Pendidikan	Persentase satuan pendidikan PAUD terakreditasi A	%	32,77	DINAS PENDIDIKAN
						Persentase satuan pendidikan SD terakreditasi A	%	69,53	DINAS PENDIDIKAN
						Persentase satuan pendidikan SMP terakreditasi A	%	82,08	DINAS PENDIDIKAN
						Persentase satuan pendidikan non formal dan kesetaraan yang penyelenggaraannya sudah berizin	%	94,23	DINAS PENDIDIKAN
						Persentase sarpras PAUD, SD, SMP, dan pendidikan kesetaraan dalam kondisi baik	%	-	DINAS PENDIDIKAN
					Program Pengembangan Kurikulum	Jumlah satuan pendidikan non formal yang menerapkan kurikulum muatan lokal	Satuan Pendidikan	-	DINAS PENDIDIKAN
					Program Pendidik Dan Tenaga Kependidikan	Persentase guru yang memperoleh hasil penilaian kineja guru dengan nilai minimal baik.	%	98,90	DINAS PENDIDIKAN
						Persentase guru ASN yang memenuhi kualifikasi pendidikan terakhir S1/D4 yang bersertifikat pendidik.	%	85,00	DINAS PENDIDIKAN
4	Kesehatan	Meningkatnya kualitas kesehatan masyarakat	Angka harapan hidup (AHH)	74,87 tahun	Program Pemenuhan Upaya Kesehatan Perorangan Dan Upaya Kesehatan Masyarakat	Persentase Pemenuhan Sarana, Prasarana, Alat Kesehatan (SPA) sesuai standart pusat >60%	%	81,58	DINAS KESEHATAN
						Persentase cakupan pelayanan Sleman Emergency Services (SES)	%	100	DINAS KESEHATAN
						Cakupan kepesertaan Jaminan Kesehatan Nasional (JKN)	%	91	DINAS KESEHATAN
						Angka penemuan penderita TB Case Detection Rate (CDR)	%	45	DINAS KESEHATAN



NO	PRIORITAS SLEMAN	SASARAN	INDIKATOR SASARAN	TARGET 2023	PROGRAM	INDIKATOR PROGRAM	SATUAN	TARGET 2023	PERANGKAT DAERAH
1	2	3	4	5	6	7	8	9	10
						Cakupan standar pelayanan minimal urusan kesehatan bidang Kesehatan Masyarakat	%	100	DINAS KESEHATAN
						Cakupan standar pelayanan minimal urusan kesehatan bidang Pencegahan dan Pengendalian Penyakit	%	100	DINAS KESEHATAN
						Rasio daya tampung RS terhadap jumlah penduduk	rasio	2,75	DINAS KESEHATAN
						Rerata Indeks Kepuasan layanan medis dan Indikator Mutu RS yang tercapai	indeks	80	DINAS KESEHATAN
						Rerata Pencapaian mutu asuhan keperawatan baik dan Indeks kepuasan Layanan Penunjang)	%	84,5	DINAS KESEHATAN
						Rerata Pemenuhan sarana pelayanan kesehatan dan Pemenuhan jenis SIM RS)	%	68,5	DINAS KESEHATAN
						Indeks Kepuasan Pelayanan Medis dan Keperawatan	indeks	86,07	DINAS KESEHATAN
						Indeks Kepuasan Pelayanan Penunjang dan pemenuhan sarana rumah sakit berdasarkan data ASPAK	indeks	81,05	DINAS KESEHATAN
						Persentase pemenuhan indikator mutu rumah sakit dan pelaksanaan SIM-RS terintegrasi di unit pelayanan	%	91	DINAS KESEHATAN
					Program Peningkatan Kapasitas Sumber Daya Manusia Kesehatan	Persentase tenaga kesehatan yang memenuhi standart	%	86,67	DINAS KESEHATAN
						Persentase praktik tenaga kesehatan yang telah berizin	%	90	DINAS KESEHATAN
					Program Sediaan Farmasi, Alat Kesehatan Dan Makanan Minuman	Pengelolaan sediaan obat yang memenuhi syarat	%	65	DINAS KESEHATAN
						Pengelolaan sediaan makanan yang memenuhi syarat	%	90	DINAS KESEHATAN
						Persentase toko, sarana prasarana kesehatan yang berizin	%	87	DINAS KESEHATAN
					Program Pemberdayaan Masyarakat Bidang Kesehatan	Presentase Rumah Tangga (RT) yang tidak merokok di dalam rumah	%	66,8	DINAS KESEHATAN
						Persentase bayi ASI Eksklusif	%	84,8	DINAS KESEHATAN
						Presentase Edukasi Gerakan Masyarakat Hidup Sehat (GERMAS) pada rumah tangga (RT)	%	85,6	DINAS KESEHATAN



NO	PRIORITAS SLEMAN	SASARAN	INDIKATOR SASARAN	TARGET 2023	PROGRAM	INDIKATOR PROGRAM	SATUAN	TARGET 2023	PERANGKAT DAERAH
1	2	3	4	5	6	7	8	9	10
		Meningkatnya kualitas olahraga masyarakat	Indeks pembangunan olahraga	0,37	Program Pengembangan Kapasitas Daya Saing Keolahragaan	Persentase prestasi olahraga di tingkat provinsi	%	29	DINAS PEMUDA DAN OLAHRAGA
						Persentase kegiatan olahraga masyarakat yang difasilitasi	%	75	DINAS PEMUDA DAN OLAHRAGA
5	Kebudayaan	Meningkatnya pelestarian obyek pemajuan kebudayaan dan cagar budaya	Jumlah pelestarian obyek pemajuan kebudayaan dan cagar budaya	54 obyek	Program Pengelolaan Permuseuman	Tingkat kepuasan pengunjung Museum Gunung Merapi	%	78	UPT MUSEUM GUNUNGAPI MERAPI
					Program Penyelenggaraan Keistimewaan Yogyakarta Urusan Kebudayaan	Jumlah sumber sejarah yang direvitalisasi	sumber sejarah	3	DINAS PEKERJAAN UMUM, PERUMAHAN DAN KAWASAN PERMUKIMAN
						Jumlah karya bahasa dan sastra yang dilestarikan	karya	3	DINAS PEKERJAAN UMUM, PERUMAHAN DAN KAWASAN PERMUKIMAN
						Rasio kunjungan museum dibanding ke ODTW lain	Rasio	0,02	DINAS PEKERJAAN UMUM, PERUMAHAN DAN KAWASAN PERMUKIMAN
						Persentase cagar budaya dan warisan budaya yang dilestarikan	%	34,42	DINAS PEKERJAAN UMUM, PERUMAHAN DAN KAWASAN PERMUKIMAN
						Pengelolaan taman budaya	taman budaya	1	DINAS PEKERJAAN UMUM, PERUMAHAN DAN KAWASAN PERMUKIMAN
						Nilai adat tradisi dan seni yang sudah direvitalisasi	even	2	DINAS PEKERJAAN UMUM, PERUMAHAN DAN KAWASAN PERMUKIMAN
					Program Pengelolaan Taman Makam Pahlawan	Cakupan pengelolaan Tetenger/Monumen/Tempat Sejarah	%	100	DINAS SOSIAL
		Terwujudnya ketahanan keluarga	Indeks ketahanan keluarga	3,00	Program Pengendalian Penduduk	Median usia kawin pertama perempuan (MUKP) seluruh wanita pada usia 15 - 49 tahun	tahun	23,20	DINAS PEMBERDAYAAN PEREMPUAN DAN PERLINDUNGAN ANAK, PENGENDALIAN PENDUDUK DAN KELUARGA BERENCANA
					Program Pembinaan Keluarga Berencana (Kb)	Persentase pemakaian kontrasepsi modern (modern contraceptive prevalence rate / mCPR)	%	76,90	DINAS PEMBERDAYAAN PEREMPUAN DAN PERLINDUNGAN ANAK, PENGENDALIAN PENDUDUK DAN KELUARGA BERENCANA
						Persentase peserta KB aktif Metode Kontrasepsi Jangka Panjang (MKJP)	%	39,15	DINAS PEMBERDAYAAN PEREMPUAN DAN PERLINDUNGAN ANAK, PENGENDALIAN PENDUDUK DAN KELUARGA BERENCANA



NO	PRIORITAS SLEMAN	SASARAN	INDIKATOR SASARAN	TARGET 2023	PROGRAM	INDIKATOR PROGRAM	SATUAN	TARGET 2023	PERANGKAT DAERAH	
1	2	3	4	5	6	7	8	9	10	
						Persentase kebutuhan ber-KB yang tidak terpenuhi (unmetneed)	%	7,90	DINAS PEMBERDAYAAN PEREMPUAN DAN PERLINDUNGAN ANAK, PENGENDALIAN PENDUDUK DAN KELUARGA BERENCANA	
					Program Pemberdayaan Dan Peningkatan Keluarga Sejahtera (Ks)	Persentase jumlah poktan (kelompok kegiatan) yang mendukung program Bangga Kencana	%	84	DINAS PEMBERDAYAAN PEREMPUAN DAN PERLINDUNGAN ANAK, PENGENDALIAN PENDUDUK DAN KELUARGA BERENCANA	
		Meningkatnya perlindungan terhadap perempuan dan anak	Prevalensi kekerasan terhadap perempuan yang tertangani	100%	Program Pengarusutamaan Gender Dan Pemberdayaan Perempuan	Persentase lembaga PUG yang aktif	%	100	DINAS PEMBERDAYAAN PEREMPUAN DAN PERLINDUNGAN ANAK, PENGENDALIAN PENDUDUK DAN KELUARGA BERENCANA	
					Program Perlindungan Perempuan	Cakupan penguatan dan pengembangan lembaga penyedia layanan/pendampingan perlindungan perempuan	lembaga	53	DINAS PEMBERDAYAAN PEREMPUAN DAN PERLINDUNGAN ANAK, PENGENDALIAN PENDUDUK DAN KELUARGA BERENCANA	
		Persentase anak korban kekerasan yang tertangani		100%	Program Peningkatan Kualitas Keluarga	Persentase pemenuhan atas layanan UPTD PPA terhadap Korban Kekerasan	%	100	DINAS PEMBERDAYAAN PEREMPUAN DAN PERLINDUNGAN ANAK, PENGENDALIAN PENDUDUK DAN KELUARGA BERENCANA	
						Jumlah kelompok desa prima dan industri rumahan	desa prima dan industri rumahan	27 dan 31	DINAS PEMBERDAYAAN PEREMPUAN DAN PERLINDUNGAN ANAK, PENGENDALIAN PENDUDUK DAN KELUARGA BERENCANA	
						Program Pengelolaan Sistem Data Gender Dan Anak	Cakupan ketersediaan data gender dan anak	%	44	DINAS PEMBERDAYAAN PEREMPUAN DAN PERLINDUNGAN ANAK, PENGENDALIAN PENDUDUK DAN KELUARGA BERENCANA
						Program Pemenuhan Hak Anak (Pha)	Persentase pemenuhan hak anak	%	100	DINAS PEMBERDAYAAN PEREMPUAN DAN PERLINDUNGAN ANAK, PENGENDALIAN PENDUDUK DAN KELUARGA BERENCANA
						Program Perlindungan Khusus Anak	Persentase pemenuhan perlindungan khusus anak	%	53,33	DINAS PEMBERDAYAAN PEREMPUAN DAN PERLINDUNGAN ANAK, PENGENDALIAN PENDUDUK DAN KELUARGA BERENCANA



NO	PRIORITAS SLEMAN	SASARAN	INDIKATOR SASARAN	TARGET 2023	PROGRAM	INDIKATOR PROGRAM	SATUAN	TARGET 2023	PERANGKAT DAERAH
1	2	3	4	5	6	7	8	9	10
		Meniadakan konflik sosial	Angka kejadian konflik sosial	0 kejadian	Program Penguatan Ideologi Pancasila Dan Karakter Kebangsaan	Jumlah kalurahan berkarakter Pancasila	kalurahan	22	BADAN KESATUAN BANGSA DAN POLITIK
					Program Peningkatan Peran Partai Politik Dan Lembaga Pendidikan Melalui Pendidikan Politik Dan Pengembangan Etika Serta Budaya Politik	Persentase penanganan kasus kerawanan bidang politik	%	100	BADAN KESATUAN BANGSA DAN POLITIK
						Persentase Partai politik penerima bantuan keuangan Partai Politik dengan kesimpulan LHP sesuai dengan kriteria yang berlaku	%	100	BADAN KESATUAN BANGSA DAN POLITIK
					Program Pemberdayaan Dan Pengawasan Organisasi Kemasyarakatan	Persentase ormas dan LSM yang aktif	%	55	BADAN KESATUAN BANGSA DAN POLITIK
					Program Pembinaan Dan Pengembangan Ketahanan Ekonomi, Sosial, Dan Budaya	Persentase penanganan kasus kerawanan bidang ekonomi, sosial dan budaya	%	100	BADAN KESATUAN BANGSA DAN POLITIK
					Program Peningkatan Kewaspadaan Nasional Dan Peningkatan Kualitas Dan Fasilitasi Penanganan Konflik Sosial	Persentase Realisasi Kinerja Rencana Aksi Daerah (RAD) Penanganan Konflik Sosial (PKS)	%	90	BADAN KESATUAN BANGSA DAN POLITIK
		Terwujudnya ketenteraman dan ketertiban masyarakat	Cakupan pengendalian gangguan ketentraman, ketertiban, penegakan perda, dan peningkatan kapasitas perlindungan masyarakat	57,30%	Program Peningkatan Ketenteraman Dan Ketertiban Umum	Persentase gangguan ketenteraman dan ketertiban umum yang diselesaikan	%	100	SATUAN POLISI PAMONG PRAJA
						Persentase anggota linmas yang telah mengikuti kegiatan peningkatan kapasitas	%	38	SATUAN POLISI PAMONG PRAJA
						Persentase Perda dan Perkada yang ditegakkan	%	34	SATUAN POLISI PAMONG PRAJA
					Program Pencegahan, Penanggulangan, Penyelamatan Kebakaran Dan Penyelamatan Non Kebakaran	Persentase kasus kebakaran di Wilayah Manajemen Kebakaran (WMK) yang tertangani	%	95	SATUAN POLISI PAMONG PRAJA
					Program Koordinasi Ketentraman Dan Ketertiban Umum	Cakupan gangguan ketenteraman dan ketertiban yang ditangani di wilayah kapanewon	%	100	17 Kapanewon
					Program Penyelenggaraan Urusan Pemerintahan Umum	Persentase penanganan permasalahan yang terkait isu SARA	%	100	17 Kapanewon



NO	PRIORITAS SLEMAN	SASARAN	INDIKATOR SASARAN	TARGET 2023	PROGRAM	INDIKATOR PROGRAM	SATUAN	TARGET 2023	PERANGKAT DAERAH
1	2	3	4	5	6	7	8	9	10
6	Infrastruktur	Terwujudnya infrastruktur pelayanan dasar yang memadai	Persentase cakupan infrastruktur pelayanan dasar	53,91%	Program Pengelolaan Sumber Daya Air (Sda)	Persentase irigasi kewenangan kabupaten dalam kondisi baik	%	71,40	DINAS PEKERJAAN UMUM, PERUMAHAN DAN KAWASAN PERMUKIMAN
					Program Pengelolaan Dan Pengembangan Sistem Penyediaan Air Minum	Persentase jumlah rumah tangga yg mendapatkan akses terhadap air minum melalui jaringan perpipaan terhadap jumlah rumah tangga di seluruh kabupaten	%	21,75	DINAS PEKERJAAN UMUM, PERUMAHAN DAN KAWASAN PERMUKIMAN
					Program Pengembangan Perumahan	Persentase perbaikan rumah akibat bencana	%	100	DINAS PEKERJAAN UMUM, PERUMAHAN DAN KAWASAN PERMUKIMAN
						Persentase penyediaan rumah layak huni bagi masyarakat terdampak relokasi program kabupaten	%	100	DINAS PEKERJAAN UMUM, PERUMAHAN DAN KAWASAN PERMUKIMAN
					Program Kawasan Permukiman	Persentase kawasan permukiman kumuh dibawah 10 ha di kabupaten yang ditangani terhadap total luas permukiman kumuh seluruh kabupaten	%	49,99	DINAS PEKERJAAN UMUM, PERUMAHAN DAN KAWASAN PERMUKIMAN
					Program Perumahan dan Kawasan Permukiman Kumuh	Persentase penanganan RTLH diluar kawasan kumuh	%	23,38	DINAS PEKERJAAN UMUM, PERUMAHAN DAN KAWASAN PERMUKIMAN
					Program Peningkatan Prasarana, Sarana Dan Utilitas Umum (Psu)	Persentase kondisi PSU Rusunawa dan Taman Pemakaman umum baik	%	80	DINAS PEKERJAAN UMUM, PERUMAHAN DAN KAWASAN PERMUKIMAN
		Terwujudnya infrastruktur yang mendukung pengembangan ekonomi dalam kondisi baik	Cakupan pembangunan prasarana dan sarana wilayah kondisi mantab yang mendukung pengembangan ekonomi	59,79%	Program Pengelolaan Dan Pengembangan Sistem Drainase	Berkurangnya genangan pada kawasan permukiman	%	67,5	DINAS PEKERJAAN UMUM, PERUMAHAN DAN KAWASAN PERMUKIMAN
					Program Penataan Bangunan Dan Lingkungannya	Persentase jumlah desa yang diawasi atas perizinan bangunan gedung dan bangunan atau prasarana bangunan	%	64	DINAS PEKERJAAN UMUM, PERUMAHAN DAN KAWASAN PERMUKIMAN
					Program Pengembangan Permukiman	Persentase infrastruktur di kawasan strategis cepat tumbuh	%	65	DINAS PEKERJAAN UMUM, PERUMAHAN DAN KAWASAN PERMUKIMAN
					Program Penyelenggaraan Jalan	Persentase jalan mantab dan jembatan dalam kondisi baik >80%	%	83,21	DINAS PEKERJAAN UMUM, PERUMAHAN DAN KAWASAN PERMUKIMAN



NO	PRIORITAS SLEMAN	SASARAN	INDIKATOR SASARAN	TARGET 2023	PROGRAM	INDIKATOR PROGRAM	SATUAN	TARGET 2023	PERANGKAT DAERAH			
1	2	3	4	5	6	7	8	9	10			
					Program Pengembangan Jasa Konstruksi	Terselenggaranya sistem informasi jasa konstruksi cakupan kabupaten	%	100	DINAS PEKERJAAN UMUM, PERUMAHAN DAN KAWASAN PERMUKIMAN			
		Meningkatnya kualitas kinerja lalu lintas dan angkutan jalan	Indeks kinerja lalu lintas dan angkutan jalan	0,51	Program Penyelenggaraan Lalu Lintas Dan Angkutan Jalan (Llaj)	Persentase ketersediaan sarpras perhubungan	%	41	DINAS PERHUBUNGAN			
						Rasio konektivitas kabupaten/kota	Rasio	50	DINAS PERHUBUNGAN			
						Accident Rate	kejadian per 10.000 kendaraan	2.270	DINAS PERHUBUNGAN			
						Tingkat pelayanan lalu lintas dan angkutan jalan	%	30	DINAS PERHUBUNGAN			
						Kinerja lalu lintas kabupaten/kota	-	<0,6	DINAS PERHUBUNGAN			
						Persentase lokasi parkir yang berizin	%	78,5	DINAS PERHUBUNGAN			
						Persentase terlaksananya pelayanan uji kendaraan berkala	%	54	DINAS PERHUBUNGAN			
7	Lingkungan Hidup					Meningkatnya kualitas air, udara dan lahan	Indeks kualitas air	42,00	Program Pengelolaan Dan Pengembangan Sistem Air Limbah	Persentase jumlah rumah tangga yang memperoleh layanan pengolahan air limbah domestik	%	99,14
		Indeks kualitas udara	86,66									
		Indeks kualitas lahan	30,52									
		Program Perencanaan Lingkungan Hidup	Persentase Dokumen Perencanaan Lingkungan Hidup yang Disusun	%	100		DINAS LINGKUNGAN HIDUP					
		Program Pengendalian Pencemaran Dan/Atau Kerusakan Lingkungan Hidup	Ketersediaan data kualitas lingkungan dan konservasi lingkungan	%	100		DINAS LINGKUNGAN HIDUP					
		Program Pengelolaan Keanekaragaman Hayati (Kehati)	Persentase Luas RTH yang tersedia	%	7,034	DINAS LINGKUNGAN HIDUP						
		Program Pengendalian Bahan Berbahaya Dan Beracun (B3) Dan Limbah Bahan Berbahaya Dan Beracun (Limbah B3)	Persentase layanan izin dan/atau pemeriksaan rincian teknis Tempat Penyimpanan Sementara(TPS) Limbah B3 dan persetujuan teknis dan Sertifikat Layak Operasional (SLO) pengumpulan limbah B3 Skala Kabupaten	%	54,00	DINAS LINGKUNGAN HIDUP						



NO	PRIORITAS SLEMAN	SASARAN	INDIKATOR SASARAN	TARGET 2023	PROGRAM	INDIKATOR PROGRAM	SATUAN	TARGET 2023	PERANGKAT DAERAH
1	2	3	4	5	6	7	8	9	10
					Program Pembinaan Dan Pengawasan Terhadap Izin Lingkungan Dan Izin Perlindungan Dan Pengelolaan Lingkungan Hidup (Pplh)	Ketaatan penanggung jawab usaha dan/atau kegiatan terhadap izin lingkungan, izin PPLH, dan PUULH yang diterbitkan oleh pemerintah kabupaten	%	20,20	DINAS LINGKUNGAN HIDUP
					Program Peningkatan Pendidikan, Pelatihan Dan Penyuluhan Lingkungan Hidup Untuk Masyarakat	Persentase pendidikan, pelatihan, dan penyuluhan lingkungan hidup untuk masyarakat yang dilaksanakan	%	100	DINAS LINGKUNGAN HIDUP
					Program Penghargaan Lingkungan Hidup Untuk Masyarakat	Prosentase Perolehan penghargaan bidang lingkungan hidup	%	75	DINAS LINGKUNGAN HIDUP
					Program Penanganan Pengaduan Lingkungan Hidup	Persentase pengaduan lingkungan hidup yang ditangani	%	100	DINAS LINGKUNGAN HIDUP
					Program Pengelolaan Persampahan	Persentase pengurangan sampah	%	22,55	DINAS LINGKUNGAN HIDUP
						Persentase penanganan sampah	%	34,16	DINAS LINGKUNGAN HIDUP
		Terwujudnya keserasian pembangunan antar sektor dalam rangka pembangunan berkelanjutan	Persentase kesesuaian pemanfaatan ruang	80%	Program Penataan Bangunan Gedung	Persentase kondisi gedung pemerintah baik	%	89	DINAS PEKERJAAN UMUM, PERUMAHAN DAN KAWASAN PERMUKIMAN
					Program Penyelenggaraan Penataan Ruang	Persentase rekomendasi kesesuaian tata ruang yang diterbitkan	%	84	DINAS PERTANAHAN DAN TATA RUANG (KUNDHA NITI MANDALA SARTA TATA SASANA)
						Persentase ketersediaan dokumen rencana tata ruang yang telah ditetapkan	%	60	DINAS PERTANAHAN DAN TATA RUANG (KUNDHA NITI MANDALA SARTA TATA SASANA)
					Program Penyelenggaraan Keistimewaan Yogyakarta Urusan Tata Ruang	Persentase pemanfaatan ruang pada kawasan SRS yang sesuai dengan rencana tata ruang	%	70	DINAS PERTANAHAN DAN TATA RUANG (KUNDHA NITI MANDALA SARTA TATA SASANA)
						Persentase fasilitasi ruang keistimewaan pada SRS	%	30	DINAS PERTANAHAN DAN TATA RUANG (KUNDHA NITI MANDALA SARTA TATA SASANA)
					Program Penyelesaian Sengketa Tanah Garapan	Persentase permasalahan sengketa tanah garapan dalam Daerah Kabupaten/Kota yang tertangani melalui mediasi	%	89	DINAS PERTANAHAN DAN TATA RUANG (KUNDHA NITI MANDALA SARTA TATA SASANA)



NO	PRIORITAS SLEMAN	SASARAN	INDIKATOR SASARAN	TARGET 2023	PROGRAM	INDIKATOR PROGRAM	SATUAN	TARGET 2023	PERANGKAT DAERAH			
1	2	3	4	5	6	7	8	9	10			
					Program Redistribusi Tanah, Serta Ganti Kerugian Program Tanah Kelebihan Maksimum Dan Tanah Absentee	Persentase tertib penguasaan dan kepemilikan tanah	%	16,7	DINAS PERTANAHAN DAN TATA RUANG (KUNDHA NITI MANDALA SARTA TATA SASANA)			
					Program Pengelolaan Izin Membuka Tanah	Persentase terfasilitasinya pemanfaatan tanah desa	%	92	DINAS PERTANAHAN DAN TATA RUANG (KUNDHA NITI MANDALA SARTA TATA SASANA)			
					Program Penatagunaan Tanah	Persentase penggunaan tanah kasultanan yang digunakan dimanfaatkan oleh Pemerintah Daerah Kabupaten Sleman	%	95	DINAS PERTANAHAN DAN TATA RUANG (KUNDHA NITI MANDALA SARTA TATA SASANA)			
						Persentase ketersediaan data informasi geospasial tematik tentang pertanahan dan tata ruang sesuai peraturan perundang-undangan	%	100	DINAS PERTANAHAN DAN TATA RUANG (KUNDHA NITI MANDALA SARTA TATA SASANA)			
						Persentase unit produkdi yang aktif melaksanakan pengelolaan simpul jaringan dan geoportal dalam Satu Data Sleman	%	45	DINAS PERTANAHAN DAN TATA RUANG (KUNDHA NITI MANDALA SARTA TATA SASANA)			
					Program Penyelenggaraan Keistimewaan Yogyakarta Urusan Pertanahan	Persentase terfasilitasinya penggunaan tanah kasultanan	%	92	DINAS PERTANAHAN DAN TATA RUANG (KUNDHA NITI MANDALA SARTA TATA SASANA)			
						Persentase jumlah desa yang memiliki kepastian batas administrasi wilayah	%	32,6	DINAS PERTANAHAN DAN TATA RUANG (KUNDHA NITI MANDALA SARTA TATA SASANA)			
					Terwujudnya masyarakat tangguh bencana	Indeks risiko bencana	76,77	Program Penanggulangan Bencana	Persentase warga yang memperoleh layanan informasi rawan bencana	%	100	BADAN PENANGGULANGAN BENCANA DAERAH
									Persentase warga yang memperoleh layanan pencegahan dan kesiapsiagaan terhadap bencana	%	100	BADAN PENANGGULANGAN BENCANA DAERAH
									Persentase warga yang memperoleh layanan penyelamatan dan evakuasi korban bencana	%	100	BADAN PENANGGULANGAN BENCANA DAERAH
		Persentase warga yang memperoleh layanan penyediaan, rehabilitasi dan rekonstruksi melalui penataan sistem dasar pelaksanaan pasca bencana	%	80					BADAN PENANGGULANGAN BENCANA DAERAH			
		Program Penanganan Bencana	Jumlah kampung siaga yang terbentuk	kampung				20	DINAS SOSIAL			



NO	PRIORITAS SLEMAN	SASARAN	INDIKATOR SASARAN	TARGET 2023	PROGRAM	INDIKATOR PROGRAM	SATUAN	TARGET 2023	PERANGKAT DAERAH
1	2	3	4	5	6	7	8	9	10
8	Pelayanan Publik	Terwujudnya pengelolaan keuangan yang akuntabel	Indeks pengelolaan keuangan daerah	B	Program Pengelolaan Keuangan Daerah	Persentase dokumen anggaran yang disusun tepat waktu	%	100	BADAN KEUANGAN DAN ASET DAERAH
						Persentase ketepatan waktu dalam penatausahaan keuangan daerah	%	100	BADAN KEUANGAN DAN ASET DAERAH
						Persentase ketepatan waktu penyusunan raperda pertanggungjawaban APBD	%	100	BADAN KEUANGAN DAN ASET DAERAH
					Program Pengelolaan Barang Milik Daerah	Persentase OPD yang tertib administrasi dalam pengelolaan Barang Milik Daerah (BMD) Kategori A	%	86	BADAN KEUANGAN DAN ASET DAERAH
					Program Pengelolaan Pendapatan Daerah	Persentase peningkatan penerimaan pajak dan retribusi daerah	%	7,67	BADAN KEUANGAN DAN ASET DAERAH
						Indeks kepuasan terhadap layanan pajak daerah	indeks	80,0	BADAN KEUANGAN DAN ASET DAERAH
					Program Penyelenggaraan Pengawasan	Persentase catatan/saran hasil review dokumen perencanaan dan penganggaran yang ditindaklanjuti	%	100	INSPEKTORAT
						Persentase hasil pemeriksaan yang ditindaklanjuti	%	87	INSPEKTORAT
						Persentase nilai hasil audit kinerja perangkat daerah dengan kategori Sangat Baik	%	85	INSPEKTORAT
						Persentase pengaduan yang ditindaklanjuti	%	100	INSPEKTORAT
		Program Perumusan Kebijakan, Pendampingan Dan Asistensi	Perangkat daerah dengan tingkat maturitas SPIP ≥ 3	perangkat daerah	100	INSPEKTORAT			
			Persentase tingkat capaian Monitoring Center of Prevention (MCP) Kabupaten	%	89	INSPEKTORAT			
		Meningkatnya kualitas penyelenggaraan pemerintahan daerah	Status kinerja penyelenggaraan pemerintahan daerah	Sangat Tinggi (4,2100)	Program Pemerintahan Dan Kesejahteraan Rakyat	Persentase dokumen LPPD tersedia tepat waktu	%	100	SEKRETARIAT DAERAH
						Persentase penanganan permasalahan kebijakan bidang kesejahteraan rakyat	%	100	SEKRETARIAT DAERAH
Persentase raperda yang diundangkan menjadi peraturan daerah	%					75	SEKRETARIAT DAERAH		
Persentase kerjasama yang aktif	%					100	SEKRETARIAT DAERAH		
					Program Perekonomian Dan Pembangunan	Persentase penanganan permasalahan kebijakan bidang perekonomian	%	100	SEKRETARIAT DAERAH



NO	PRIORITAS SLEMAN	SASARAN	INDIKATOR SASARAN	TARGET 2023	PROGRAM	INDIKATOR PROGRAM	SATUAN	TARGET 2023	PERANGKAT DAERAH
1	2	3	4	5	6	7	8	9	10
						Persentase penanganan permasalahan kebijakan bidang pembangunan	%	100	SEKRETARIAT DAERAH
						persentase pengadaan barang/jasa pemerintah secara elektronik	%	100	SEKRETARIAT DAERAH
					Program Perencanaan, Pengendalian Dan Evaluasi Pembangunan Daerah	Persentase tingkat keselarasan sasaran pembangunan tahunan dan sasaran pembangunan 5 tahunan	%	100	BADAN PERENCANAAN PEMBANGUNAN DAERAH
						Persentase dokumen bahan pengambilan kebijakan komunikasi, informasi, perpustakaan, dan kearsipan tersedia tepat waktu	%	100	BADAN PERENCANAAN PEMBANGUNAN DAERAH
						Persentase konsistensi perencanaan dan pelaksanaan pembangunan daerah	%	90	BADAN PERENCANAAN PEMBANGUNAN DAERAH
					Program Koordinasi Dan Sinkronisasi Perencanaan Pembangunan Daerah	Persentase dokumen bahan pengambilan kebijakan kesejahteraan rakyat dan pemerintahan tersedia tepat waktu	%	100	BADAN PERENCANAAN PEMBANGUNAN DAERAH
						Persentase dokumen bahan pengambilan kebijakan perekonomian tersedia tepat waktu	%	100	BADAN PERENCANAAN PEMBANGUNAN DAERAH
						Persentase dokumen bahan pengambilan kebijakan fisik dan prasarana tersedia tepat waktu	%	100	BADAN PERENCANAAN PEMBANGUNAN DAERAH
					Program Kepegawaian Daerah	Tingkat kualitas pengadaan ASN	Aspek	17	BADAN KEPEGAWAIAN, PENDIDIKAN DAN PELATIHAN
						Persentase kesesuaian penempatan PNS dalam jabatan sesuai kualifikasi jenjang Pendidikan	%	98	BADAN KEPEGAWAIAN, PENDIDIKAN DAN PELATIHAN
						Persentase kualifikasi pendidikan ASN	%	0,2	BADAN KEPEGAWAIAN, PENDIDIKAN DAN PELATIHAN
						Tingkat kualitas perencanaan dan pengembangan karir ASN	%	37	BADAN KEPEGAWAIAN, PENDIDIKAN DAN PELATIHAN
						Persentase kinerja ASN	%	95	BADAN KEPEGAWAIAN, PENDIDIKAN DAN PELATIHAN
						Persentase disiplin ASN	%	0,2	BADAN KEPEGAWAIAN, PENDIDIKAN DAN PELATIHAN
						Persentase aplikasi kepegawaian yang dikembangkan	%	100	BADAN KEPEGAWAIAN, PENDIDIKAN DAN PELATIHAN
						Persentase pemberian pelayanan dan penghargaan bagi pegawai ASN	%	70	BADAN KEPEGAWAIAN, PENDIDIKAN DAN PELATIHAN
					Program Pengembangan Sumber Daya Manusia	Persentase pengembangan kompetensi ASN	%	55	BADAN KEPEGAWAIAN, PENDIDIKAN DAN PELATIHAN



NO	PRIORITAS SLEMAN	SASARAN	INDIKATOR SASARAN	TARGET 2023	PROGRAM	INDIKATOR PROGRAM	SATUAN	TARGET 2023	PERANGKAT DAERAH			
1	2	3	4	5	6	7	8	9	10			
					Program Penyelenggaraan Keistimewaan Yogyakarta Urusan Kelembagaan Dan Ketatalaksanaan	Presentase kelembagaan perangkat daerah yang proporsional	%	90	SEKRETARIAT DAERAH			
					Program Pengelolaan Perbatasan	Tingkat kepuasan terhadap layanan pemerintahan di Jakarta	%	-	SEKRETARIAT DAERAH			
		Terwujudnya tata kelola pemerintahan kalurahan yang mandiri dan berkelanjutan	Indeks desa membangun kategori desa mandiri	37 desa mandiri	Program Administrasi Pemerintahan Desa	Jumlah BUMDesa dengan kategori maju	BUMDes	4	DINAS PEMBERDAYAAN MASYARAKAT DAN KALURAHAN			
									Persentase kalurahan berkinerja baik	%	64	DINAS PEMBERDAYAAN MASYARAKAT DAN KALURAHAN
									Cakupan pemerintahan kalurahan dan Badan Permusyawaratan Kalurahan yang tertib administrasi	%	56	DINAS PEMBERDAYAAN MASYARAKAT DAN KALURAHAN
								Program Pemberdayaan Lembaga Kemasyarakatan, Lembaga Adat Dan Masyarakat Hukum Adat	Persentase pasar desa dengan kualitas pengelolaan baik	%	56	DINAS PEMBERDAYAAN MASYARAKAT DAN KALURAHAN
									Persentase pengembalian pinjaman PNPM mandiri perdesaan pasca program lancar	%	65	DINAS PEMBERDAYAAN MASYARAKAT DAN KALURAHAN
									Persentase lembaga kemasyarakatan kalurahan yang aktif	%	56	DINAS PEMBERDAYAAN MASYARAKAT DAN KALURAHAN
								Program Pemberdayaan Masyarakat Desa Dan Kelurahan	Persentase kegiatan pemberdayaan masyarakat terfasilitasi	%	35	17 Kapanewon
								Program Pembinaan Dan Pengawasan Pemerintahan Desa	Persentase kalurahan menetapkan Peraturan Desa tepat waktu	%	100	17 Kapanewon
									Persentase kalurahan yang melaksanakan siklus tahunan tepat waktu	%	75	17 Kapanewon
					Meningkatnya akuntabilitas kinerja pemerintah daerah	Predikat Akuntabilitas Kinerja Instansi Pemerintah	A (81,70)	Program Penunjang Urusan Pemerintahan Daerah Kabupaten/Kota	Persentase pemenuhan kebutuhan administrasi perkantoran	%	100	Semua Perangkat Daerah
									Persentase pemenuhan layanan sarana dan prasarana kerja	%	100	Semua Perangkat Daerah



NO	PRIORITAS SLEMAN	SASARAN	INDIKATOR SASARAN	TARGET 2023	PROGRAM	INDIKATOR PROGRAM	SATUAN	TARGET 2023	PERANGKAT DAERAH
1	2	3	4	5	6	7	8	9	10
						Persentase capaian Standar Pelayanan Minimal Rumah Sakit bagian Tata Usaha (RSUD Sleman)	%	95	RSUD Sleman
						Persentase capaian Standar Pelayanan Minimal RS bagian keuangan dan aset (RSUD Sleman)	%	82	RSUD Sleman
						Persentase capaian Standar Pelayanan Minimal RS bagian perencanaan dan pengembangan (RSUD Sleman)	%	67,5	RSUD Sleman
						Persentase capaian Indikator SPM-RS Bagian Tata Usaha (RSUD Prambanan)	%	89,67	RSUD Prambanan
						Tingkat kepuasan terhadap layanan tata usaha, pemenuhan kebutuhan perlengkapan dan rumah tangga	%	77,1	Sekretariat Daerah
						Persentase kinerja Perangkat Daerah dengan predikat "Baik" berdasarkan indikator penilaian kinerja perangkat daerah	%	90	Sekretariat Daerah
						Tingkat kepuasan terhadap protokoler dan komunikasi pimpinan	%	77	Sekretariat Daerah
					Program Pendaftaran Penduduk	Cakupan dokumen KK	%	100	DINAS KEPENDUDUKAN DAN PENCATATAN SIPIL
						Cakupan dokumen KTP-el	%	99,84	DINAS KEPENDUDUKAN DAN PENCATATAN SIPIL
						Cakupan dokumen KIA	%	70	DINAS KEPENDUDUKAN DAN PENCATATAN SIPIL
					Program Pencatatan Sipil	Cakupan dokumen akta kelahiran	%	100	DINAS KEPENDUDUKAN DAN PENCATATAN SIPIL
						Cakupan dokumen akta kematian	%	100	DINAS KEPENDUDUKAN DAN PENCATATAN SIPIL
						Cakupan dokumen akta perkawinan	%	100	DINAS KEPENDUDUKAN DAN PENCATATAN SIPIL
						Cakupan dokumen akta perceraian	%	100	DINAS KEPENDUDUKAN DAN PENCATATAN SIPIL
						Cakupan pelaporan dan pencatatan pengangkatan anak	%	100	DINAS KEPENDUDUKAN DAN PENCATATAN SIPIL
						Cakupan dokumen akta pengakuan anak	%	100	DINAS KEPENDUDUKAN DAN PENCATATAN SIPIL
						Cakupan dokumen akta pengesahan anak	%	100	DINAS KEPENDUDUKAN DAN PENCATATAN SIPIL



NO	PRIORITAS SLEMAN	SASARAN	INDIKATOR SASARAN	TARGET 2023	PROGRAM	INDIKATOR PROGRAM	SATUAN	TARGET 2023	PERANGKAT DAERAH
1	2	3	4	5	6	7	8	9	10
						Cakupan pelaporan dan pencatatan perubahan nama	%	100	DINAS KEPENDUDUKAN DAN PENCATATAN SIPIL
						Cakupan pelaporan dan pencatatan perubahan status kewarganegaraan	%	100	DINAS KEPENDUDUKAN DAN PENCATATAN SIPIL
					Program Pengelolaan Informasi Administrasi Kependudukan	Cakupan ketersediaan data SIAK	%	89,5	DINAS KEPENDUDUKAN DAN PENCATATAN SIPIL
					Program Pengelolaan Profil Kependudukan	Cakupan ketersediaan profil kependudukan	%	100	DINAS KEPENDUDUKAN DAN PENCATATAN SIPIL
					Program Dukungan Pelaksanaan Tugas Dan Fungsi Dprd	Persentase Raperda dalam Propemperda yang dibahas	%	90,75	SEKRETARIAT DPRD
						Persentase nota kesepakatan KUA PPAS yang terselesaikan tepat waktu	%	100	SEKRETARIAT DPRD
						Persentase pengawasan urusan pemerintahan yang dilaksanakan	%	80,35	SEKRETARIAT DPRD
						Indeks kepuasan DPRD atas fasilitasi layanan kehumasan, protokol dan layanan administrasi	%	80,35	SEKRETARIAT DPRD
					Program Pengelolaan Arsip	Persentase perangkat daerah yang mengelola arsip secara baku	%	93,75	DINAS PERPUSTAKAAN DAN KEARSIPAN
						Tingkat ketersediaan arsip sebagai bahan akuntabilitas kinerja, alat bukti yang sah dan pertanggungjawaban nasional	%	75,63	DINAS PERPUSTAKAAN DAN KEARSIPAN
						Persentase perangkat daerah menerapkan e-arsip terintegrasi	%	100	DINAS PERPUSTAKAAN DAN KEARSIPAN
					Program Perlindungan Dan Penyelamatan Arsip	Tingkat keberadaan dan keutuhan arsip sebagai bahan pertanggungjawaban setiap aspek kehidupan berbangsa dan bernegara untuk kepentingan negara, pemerintahan, pelayanan publik dan kesejahteraan rakyat	%	100	DINAS PERPUSTAKAAN DAN KEARSIPAN
					Program Perizinan Penggunaan Arsip	Persentase penerbitan izin penggunaan arsip yang bersifat tertutup yang disimpan di lembaga kearsipan daerah kabupaten/ kota	%	100	DINAS PERPUSTAKAAN DAN KEARSIPAN
					Program Penyelenggaraan Pemerintahan Dan Pelayanan Publik	Persentase usulan kegiatan atau output kegiatan yang tercantum dalam Berita Acara Musrenbang Kalurahan yang disepakati untuk masuk dalam berita Acara hasil musrenbang Kapanewon	%	30	17 Kapanewon



NO	PRIORITAS SLEMAN	SASARAN	INDIKATOR SASARAN	TARGET 2023	PROGRAM	INDIKATOR PROGRAM	SATUAN	TARGET 2023	PERANGKAT DAERAH
1	2	3	4	5	6	7	8	9	10
						Persentase pelayanan perizinan selesai tepat waktu.	%	100	17 Kapanewon
		Meningkatnya kualitas infrastruktur teknologi informasi dan komunikasi dalam pelayanan publik	Persentase ketersediaan infrastruktur sistem pemerintahan berbasis elektronik (SPBE)	85%	Program Aplikasi Informatika	Persentase layanan publik yang diselenggarakan secara online dan terintegrasi	%	58	DINAS KOMUNIKASI DAN INFORMATIKA
						Persentase perangkat daerah yang terhubung dengan akses internet yang disediakan oleh Dinas Kominfo	%	100	DINAS KOMUNIKASI DAN INFORMATIKA
						Persentase padukuhan yang terhubung dengan jaringan internet.	%	100	DINAS KOMUNIKASI DAN INFORMATIKA
					Program Penyelenggaraan Persandian Untuk Pengamanan Informasi	Tingkat keamanan informasi pemerintah	%	85	DINAS KOMUNIKASI DAN INFORMATIKA
		Meningkatnya minat baca masyarakat	Tingkat kegemaran membaca masyarakat	47%	Program Informasi Dan Komunikasi Publik	Persentase aduan masyarakat terlayani	%	100	DINAS KOMUNIKASI DAN INFORMATIKA
						Persentase masyarakat yang menjadi sasaran penyebaran informasi publik mengetahui kebijakan dan program prioritas pemerintah dan pemerintah daerah kabupaten	%	80	DINAS KOMUNIKASI DAN INFORMATIKA
					Program Penyelenggaraan Statistik Sektoral	Persentase perangkat daerah yang menggunakan data statistik dalam menyusun perencanaan pembangunan daerah	%	100	DINAS KOMUNIKASI DAN INFORMATIKA
						Persentase perangkat daerah yang menggunakan data statistik dalam melakukan evaluasi pembangunan daerah	%	100	DINAS KOMUNIKASI DAN INFORMATIKA
						Persentase pelaksanaan dan pengelolaan Satu Data Sleman tepat waktu	%	100	DINAS KOMUNIKASI DAN INFORMATIKA
					Program Pembinaan Perpustakaan	Persentase perpustakaan sesuai standar nasional perpustakaan	%	6,65	DINAS PERPUSTAKAAN DAN KEARSIPAN
						Persentase keterlibatan masyarakat dalam kegiatan perpustakaan	%	25,58	DINAS PERPUSTAKAAN DAN KEARSIPAN
						Rasio ketercukupan koleksi perpustakaan dengan penduduk	Rasio	2,01	DINAS PERPUSTAKAAN DAN KEARSIPAN
						Rasio ketercukupan tenaga perpustakaan dengan jumlah penduduk	Rasio	0,000416	DINAS PERPUSTAKAAN DAN KEARSIPAN
						Persentase kemanfaatan perpustakaan oleh masyarakat	%		DINAS PERPUSTAKAAN DAN KEARSIPAN



NO	PRIORITAS SLEMAN	SASARAN	INDIKATOR SASARAN	TARGET 2023	PROGRAM	INDIKATOR PROGRAM	SATUAN	TARGET 2023	PERANGKAT DAERAH
1	2	3	4	5	6	7	8	9	10
						Jumlah pemasyarakatan gemar membaca di masyarakat	unit	18,07	DINAS PERPUSTAKAAN DAN KEARSIPAN
					Program Pelestarian Koleksi Nasional Dan Naskah Kuno	Jumlah naskah kuno yang diakuisisi/ dialih media (di-gitalisasi)/ terdaftar dalam wilayahnya	naskah kuno	1	DINAS PERPUSTAKAAN DAN KEARSIPAN
		Meningkatnya perlindungan terhadap inovasi daerah	Persentase inovasi daerah yang telah ditetapkan dengan keputusan dan atau peraturan lainnya	59%	Program Penelitian Dan Pengembangan Daerah	Tingkat kemanfaatan penelitian dan pengembangan	%	25	BADAN PERENCANAAN PEMBANGUNAN DAERAH



BAB V
RENCANA KERJA DAN PENDANAAN DAERAH

Belanja daerah Pemerintah Kabupaten Sleman pada Perubahan RKPD Tahun 2023 sebesar Rp3.233.181.354.554. Proyeksi pendapatan daerah sebesar Rp2.971.146.027.983 dan penerimaan pembiayaan sebesar Rp286.035.326.571.

Alokasi belanja operasi digunakan untuk membiayai belanja pegawai, belanja bunga, belanja hibah, belanja bantuan sosial, belanja barang dan jasa, dan belanja subsidi. Sedangkan belanja transfer digunakan untuk belanja bagi hasil dan belanja bantuan keuangan. Rincian belanja pada Perubahan RKPD Tahun 2023 dapat dilihat pada pada Tabel 5.1 dan rincian pengeluaran pembiayaan dapat dilihat pada Tabel 5.2.

Tabel 5.1
Rincian Belanja pada Perubahan RKPD Tahun 2023

Kode	Uraian	Sebelum Perubahan	Setelah Perubahan	Bertambah/(Berkurang)
5	BELANJA			
5,1	BELANJA OPERASI	2.290.680.995.481	2.410.545.574.696	119.864.579.215
5.1.01	Belanja Pegawai	1.057.449.818.242	1.139.074.460.169	81.624.641.927
5.1.02	Belanja Barang dan Jasa	995.255.984.104	1.013.084.019.490	17.828.035.386
5.1.05	Belanja Hibah	199.432.423.135	219.820.495.037	20.388.071.902
5.1.06	Belanja Bantuan Sosial	38.542.770.000	38.566.600.000	23.830.000
5,2	BELANJA MODAL	324.248.301.447	343.776.112.996	19.527.811.549
5,3	BELANJA TIDAK TERDUGA	23.647.379.203	32.292.443.810	8.645.064.607
5,4	BELANJA TRANSFER	439.853.852.572	446.567.223.052	6.713.370.480
	Jumlah Belanja	3.078.430.528.703	3.233.181.354.554	154.750.825.851

Sumber: BKAD, 2023

Tabel 5.2
Rincian Pengeluaran Pembiayaan Perubahan RKPD Tahun 2023

Kode	Uraian	Sebelum Perubahan	Setelah Perubahan	Bertambah/(Berkurang)
6,2	PENGELUARAN PEMBIAYAAN	42.000.000.000	24.000.000.000	(18.000.000.000)
6.2.02	Penyertaan Modal Daerah	42.000.000.000	24.000.000.000	(18.000.000.000)
	Jumlah Pengeluaran Pembiayaan	42.000.000.000	24.000.000.000	(18.000.000.000)

Sumber: BKAD, 2023



Selain sumber dana APBD, Kabupaten Sleman juga melaksanakan program dan kegiatan yang bersumber dari Dana Keistimewaan DIY. Dana Keistimewaan 2023 telah dilakukan Perubahan Program, Kegiatan dan Sub Kegiatan Keistimewaan dengan Berita Acara tanggal 27 Juni 2023 untuk Berita Acara antara Pemerintah DIY dan Pusat, sedangkan dengan Kabupaten Sleman dituangkan dalam Berita Acara Nomor 918/11074 tanggal 3 Juli 2023. Penggunaan Dana Keistimewaan Tahun 2023 dituangkan dalam rencana kerja sebagai berikut:



Tabel 5.3
Rencana Kerja Keistimewaan Urusan Kelembagaan Tahun 2023

No.	KEGIATAN	SUB KEGIATAN	Output			Output Sesuai Kepmendagri 050-5889/2021			Anggaran	
			Indikator	Target	Satuan	Indikator	Target	Satuan	Semula (Rp)	Menjadi (Rp)
1	2	3	4	5	6	7	8	9	10	11
V	KABUPATEN SLEMAN								2.876.450.000,00	2.876.450.000,00
PROGRAM PENYELENGGARAAN KEISTIMEWAAN URUSAN KELEMBAGAAN DAN KETATALAKSANAAN										
1	BAGIAN ORGANISASI SETDA								605.000.000,00	605.000.000,00
1	Penataan Kelembagaan dan Ketatalaksanaan Urusan Keistimewaan	Penataan Bentuk Kelembagaan Asli Kabupaten/Kota	1. Dokumen evaluasi perangkat daerah pengampu keistimewaan 2. Dokumen monitoring pelaksanaan kegiatan urusan kelembagaan di Kabupaten Sleman	1. 1 2. 1	1. Dokumen 2. Dokumen	Jumlah Lembaga yang Dilakukan Penataan Bentuk Kelembagaan Asli Kabupaten/Kota	3	Lembaga	220.000.000,00	220.000.000,00
2	Peningkatan Budaya Pemerintahan	Implementasi Budaya Pemerintahan Kabupaten/Kota	1. Sosialisasi dan asistensi kelompok budaya pemerintah 2. Monitoring dan evaluasi penerapan budaya pemerintahan SATRIYA 3. Pembinaan Inovasi Perangkat Daerah	1. 48 2. 1 3. 2	1. KBP 2.dokumen 3.Perangkat Daerah	Jumlah Dokumen Hasil Implementasi Budaya Pemerintahan Kabupaten/Kota	3	dokumen	385.000.000,00	385.000.000,00



No.	KEGIATAN	SUB KEGIATAN	Output			Output Sesuai Kepmendagri 050-5889/2021			Anggaran	
			Indikator	Target	Satuan	Indikator	Target	Satuan	Semula (Rp)	Menjadi (Rp)
1	2	3	4	5	6	7	8	9	10	11
2	DINAS PEMBERDAYAAN MASYARAKAT KALURAHAN								153.800.000,00	153.800.000,00
1	Peningkatan Kapasitas Kelembagaan Keistimewaan	Pembinaan Kelembagaan Pelaksana Keistimewaan	Laporan Pembinaan Penguatan Kelembagaan Keistimewaan	1	Dokumen	Jumlah Lembaga yang Mengikuti Pembinaan Kelembagaan Pelaksana Keistimewaan	86	Lembaga	153.800.000,00	153.800.000,00
3	BKPP								639.450.000,00	639.450.000,00
1	Peningkatan Budaya Pemerintahan	Penyelenggaraan Diklat Keistimewaan Kabupaten/Kota	Jumlah ASN Pemerintah Kabupaten Sleman mengikuti Internalisasi Keistimewaan	90	Orang	Jumlah Laporan Hasil Diklat Keistimewaan Kabupaten/Kota yang Diselenggarakan	1	Laporan	639.450.000,00	639.450.000,00



No.	KEGIATAN	SUB KEGIATAN	Output			Output Sesuai Kepmendagri 050-5889/2021			Anggaran	
			Indikator	Target	Satuan	Indikator	Target	Satuan	Semula (Rp)	Menjadi (Rp)
1	2	3	4	5	6	7	8	9	10	11
4	BAPPEDA								499.888.000,00	499.888.000,00
1	Perencanaan dan Pengendalian Pelaksanaan Kegiatan Keistimewaan	Penyusunan Rencana Program dan Kegiatan Keistimewaan	1. Dokumen penyesuaian rencana program dan kegiatan keistimewaan tahun 2024 2. Dokumen rencana program dan kegiatan keistimewaan tahun 2025 3. Dokumen perubahan program dan kegiatan keistimewaan tahun 2023	1. 1 2. 1 3. 2	1. Dokumen 2. Dokumen 3. Dokumen	Jumlah Program dan Kegiatan Keistimewaan yang Disusun	4	dokumen	415.203.000,00	415.203.000,00
2	Perencanaan dan Pengendalian Pelaksanaan Kegiatan Keistimewaan	Monitoring dan Evaluasi Pelaksanaan Dana Keistimewaan	Jumlah Laporan Hasil Monitoring dan Evaluasi Pelaksanaan Dana Keistimewaan Kabupaten Sleman	3	laporan	Jumlah Laporan Hasil Monitoring dan Evaluasi Pelaksanaan Dana Keistimewaan se DIY	3	Laporan	84.685.000,00	84.685.000,00



No.	KEGIATAN	SUB KEGIATAN	Output			Output Sesuai Kepmendagri 050-5889/2021			Anggaran	
			Indikator	Target	Satuan	Indikator	Target	Satuan	Semula (Rp)	Menjadi (Rp)
1	2	3	4	5	6	7	8	9	10	11
5	BKAD								83.312.000,00	83.312.000,00
1	Perencanaan dan Pengendalian Pelaksanaan Kegiatan Keistimewaan	Monitoring dan Evaluasi Pelaksanaan Dana Keistimewaan	Jumlah Laporan Hasil Monitoring dan Evaluasi Pelaksanaan Dana Keistimewaan Kabupaten Sleman	1	Laporan	Jumlah Laporan Hasil Monitoring dan Evaluasi Pelaksanaan Dana Keistimewaan se DIY	1	Laporan	83.312.000,00	83.312.000,00
6	KAPANEWON KAB. SLEMAN (16 KAPANEWON)								560.000.000,00	560.000.000,00
1	Perencanaan dan Pengendalian Pelaksanaan Kegiatan Keistimewaan	Penyusunan Rencana Program dan Kegiatan Keistimewaan	1. Dokumen Rencana Program dan Kegiatan Keistimewaan Tingkat Kapanewon tahun 2025 2. Dokumen Laporan Pengendalian dan Evaluasi Dana Keistimewaan	1. 1 2. 1	1. dokumen per kapanewon 2. dokumen per kapanewon	Jumlah Program dan Kegiatan Keistimewaan yang Disusun	32	dokumen	560.000.000,00	560.000.000,00



No.	KEGIATAN	SUB KEGIATAN	Output			Output Sesuai Kepmendagri 050-5889/2021			Anggaran	
			Indikator	Target	Satuan	Indikator	Target	Satuan	Semula (Rp)	Menjadi (Rp)
1	2	3	4	5	6	7	8	9	10	11
7	KAPANEWON TEMPEL								335.000.000,00	335.000.000,00
1	Perencanaan dan Pengendalian Pelaksanaan Kegiatan Keistimewaan	Penyusunan Rencana Program dan Kegiatan Keistimewaan	1. Dokumen Rencana Program dan Kegiatan Keistimewaan Tingkat Kapanewon tahun 2025 2. Pendataan / Data Base lokal aspek sosial ekonomi 3. Dokumen laporan pengendalian dan Evaluasi Dana Keistimewaan	1. 1 2. 1 3. 1	1. Dokumen 2. Dokumen 3. Dokumen	Jumlah Program dan Kegiatan Keistimewaan yang Disusun	3	dokumen	335.000.000,00	335.000.000,00



Tabel 5.4
Rencana Kerja Keistimewaan Urusan Pertanahan & Tata Ruang Tahun 2023

No.	KEGIATAN	SUB KEGIATAN	Output			Output Sesuai Kepmendagri 050-5889/2021				Anggaran	
			Indikator	Target	Satuan	Indikator	Target	Contoh Target	Satuan	Semula	Menjadi
1	2	3	4	5	6	7	8	9	10	11	12
URUSAN PERTANAHAN										4.408.961.000,00	4.393.336.000,00
PROGRAM PENYELENGGARAAN KEISTIMEWAAN YOGYAKARTA URUSAN PERTANAHAN											
I	DINAS PERTANAHAN DAN TATA RUANG KABUPATEN SLEMAN									4.408.961.000,00	4.393.336.000,00
1	Pengelolaan Tanah Kasultanan dan Tanah Kadipaten	Penatausahaan Tanah Kasultanan dan Tanah Kadipaten	1. Pendaftaran Tanah Kasultanan dan Tanah Kadipaten di Kantor Pertanahan Kabupaten Sleman	100	Bidang	Jumlah Dokumen Penatausahaan Tanah Kasultanan Dan Tanah Kadipaten Dalam Rangka Pengembangan Kebudayaan, Kepentingan Sosial, Dan Kesejahteraan Masyarakat	8	9	Dokumen	125.000.000,00	113.626.200,00
			2. Pendaftaran Sertifikat Tanah Desa di Kantor Pertanahan	873	Bidang					1.489.289.000,00	1.491.569.100,00
			3. Verifikasi Tanah Desa belum bersertifikat	873	Bidang					253.809.000,00	259.419.300,00
			4. a. Pembuatan patok bidang tanah desa	6.500	Patok					793.924.000,00	801.341.400,00
			b. Pemasangan patok bidang tanah desa	875	Bidang						
			c. Data Identifikasi dan sket bidang	875	Bidang						



No.	KEGIATAN	SUB KEGIATAN	Output			Output Sesuai Kepmendagri 050-5889/2021				Anggaran	
			Indikator	Target	Satuan	Indikator	Target	Contoh Target	Satuan	Semula	Menjadi
1	2	3	4	5	6	7	8	9	10	11	12
			5. Pemberkasan Pendaftaran Sertifikat tanah desa	875	Bidang					414.495.000,00	418.445.000,00
			6. Pendaftaran Pencatatan Perubahan Sertifikat Tanah Desa	500	Bidang					142.065.000,00	141.883.800,00
			7. Ploting Bidang Tanah Desa yang Bersertifikat (Landing Geo-KKP)	500	Bidang					167.000.000,00	159.297.200,00
			8. Berita Acara penegasan Batas desa : a. Pembuatan peta Batas Desa	12	Desa					492.082.000,00	492.082.000,00
			b. Berita Acara kesepakatan	12	Desa						
			c. Pembuatan Pilar Batas Desa	12	Desa						
			d. Pemasangan pilar batas desa	12	Desa						



No.	KEGIATAN	SUB KEGIATAN	Output			Output Sesuai Kepmendagri 050-5889/2021				Anggaran	
			Indikator	Target	Satuan	Indikator	Target	Contoh Target	Satuan	Semula	Menjadi
1	2	3	4	5	6	7	8	9	10	11	12
2	Pengelolaan Tanah Kasultanan dan Tanah Kadipaten	Pengawasan Tanah Kasultanan, Tanah Kadipaten, dan Tanah Desa	Hasil Monitoring dan Evaluasi terhadap Pemanfaatan Tanah Kasultanan, Tanah Kadipaten dan Tanah Desa di Kabupaten Sleman	50	Desa	Jumlah Dokumen Pengawasan Tanah Kasultanan, Tanah Kadipaten, dan Tanah Desa	2	2	Dokumen	200.000.000,00	200.000.000,00
3	Pemanfaatan Tanah Kasultanan dan Tanah Kadipaten	Penanganan Keberatan dan Sengketa Pertanahan Tanah Kasultanan, Tanah Kadipaten dan Tanah Desa	Penanganan Permasalahan Tanah Desa di Kabupaten Sleman	5	Desa	Jumlah Berita Acara Penyelesaian Penanganan Keberatan dan Sengketa Pertanahan Tanah Kasultanan, Tanah Kadipaten dan Tanah Desa	8	2	Berita Acara	231.297.000,00	231.297.000,00
4	Pemanfaatan Tanah Kasultanan dan Tanah Kadipaten	Penyiapan Bahan Pertimbangan Teknis Ijin Penggunaan Tanah Kasultanan dan Kadipaten	Fasilitasi Rekomendasi Bupati / Kepala DPTR Penggunaan dan Pemanfaatan Tanah Kasultanan, Tanah Kadipaten dan	20	Rekomendasi	Jumlah Dokumen Pertimbangan Teknis Ijin Penggunaan Tanah Kasultanan dan Kadipaten	1	2	Dokumen	100.000.000,00	84.375.000,00



No.	KEGIATAN	SUB KEGIATAN	Output			Output Sesuai Kepmendagri 050-5889/2021				Anggaran	
			Indikator	Target	Satuan	Indikator	Target	Contoh Target	Satuan	Semula	Menjadi
1	2	3	4	5	6	7	8	9	10	11	12
			Tanah Desa di Kabupaten Sleman								

NO	KEGIATAN	SUB KEGIATAN	Output			Output Sesuai Kepmendagri 050-5889/2021				Anggaran		
			Indikator	S	Satuan	Indikator	Target (Semula)	Target (Menjadi)	Satuan	Semula (Rp)	Menjadi (Rp)	
1	2	3	4	5	6	7	8	9	10	11	12	
	URUSAN TATA RUANG									545.215.000,00	953.041.000,00	
	PROGRAM PENYELENGGARAAN KEISTIMEWAAN YOGYAKARTA URUSAN TATA RUANG											
I	DINAS PERTANAHAN DAN TATA RUANG									545.215.000,00	953.041.000,00	
1	Perencanaan Tata Ruang Satuan Ruang Strategis Kasultanan dan Kadipaten	Penyebarluasan Informasi Rencana Tata Ruang	a. Sosialisasi b. Pemasangan Papan Informasi c. Pemantapan Sempadan Sungai (berupa pemasangan papan Informasi)	a. 2 kali b. 6 buah c. 4 buah	a. Kali b. Buah c. Buah	Jumlah Laporan Penyebarluasan Informasi Rencana Tata Ruang	1	1	Laporan	125.897.000,00	125.897.000,00	



NO	KEGIATAN	SUB KEGIATAN	Output			Output Sesuai Kepmendagri 050-5889/2021				Anggaran	
			Indikator	S	Satuan	Indikator	Target (Semula)	Target (Menjadi)	Satuan	Semula (Rp)	Menjadi (Rp)
1	2	3	4	5	6	7	8	9	10	11	12
	Pemanfaatan Ruang Satuan Ruang Strategis Kasultanan dan Kadipaten	Pemanfaatan Ruang Satuan Ruang Strategis Kawasan Candi Prambanan-Candi Ijo	a. Sertifikasi Bidang Tanah Segmen A b. Sertifikasi Bidang Tanah Segmen B c. Pengadaan Lahan Ruas Jalan Prambanan-Lemahbang Segmen A d. Penyusunan Masterplan Rest Area dan Fasilitas Pendukung Jalan Prambanan-Lemahbang	a. 262 sertifikat b. 209 sertifikat c. 72 M2 d. 1 dokumen	a. Sertifikat b. Sertifikat c. M2 d. Dokumen	Jumlah Dokumen Pemanfaatan Ruang Satuan Ruang Strategis Kawasan Candi Prambanan-Candi Ijo	2	2	Dokumen	419.318.000,00	827.144.000,00



Tabel 5.5
Rencana Kerja Keistimewaan Urusan Kebudayaan Tahun 2023

No.	KEGIATAN	SUB KEGIATAN	Output			Output Sesuai Kepmendagri 050-5889/2021			Anggaran	
			Indikator	Target	Satuan	Indikator	Target	Satuan	Semula (Rp)	Menjadi (Rp)
1	2	3	4	5	6	7	8	9	10	11
VI	URUSAN KEBUDAYAAN								63.808.664.200,00	63.680.566.430,00
PROGRAM PENYELENGGARAAN KEISTIMEWAAN YOGYAKARTA URUSAN KEBUDAYAAN										
1	DINAS KEBUDAYAAN								32.289.760.200,00	32.318.622.430,00
1	Kegiatan Sejarah, Bahasa, Sastra dan Permuseuman	Pembinaan dan Pengembangan Kesejarahan	1. Peringatan Hari Bersejarah	4	Event	Jumlah Dokumen Hasil Pembinaan dan Pengembangan Kesejarahan	4	Dokumjen	477.000.000,00	477.000.000,00
			2. Pemeliharaan 17 Tetenger	12	Bulan					
			3. Lomba Cerdas Cermat Sejarah	1	kali					
			4. Penulisan Kajian Sejarah Lokal	3	Dokumen					
			5. Lomba Penulisan Sejarah	1	kali					



No.	KEGIATAN	SUB KEGIATAN	Output			Output Sesuai Kepmendagri 050-5889/2021			Anggaran	
			Indikator	Target	Satuan	Indikator	Target	Satuan	Semula (Rp)	Menjadi (Rp)
1	2	3	4	5	6	7	8	9	10	11
2	Kegiatan Sejarah, Bahasa, Sastra dan Permuseuman	Pembinaan dan Pengembangan Bahasa dan Sastra	1. Pelatihan bahasa dan sastra jawa	120	Orang	Jumlah Laporan Hasil Pembinaan Bahasa dan Sastra	7	Laporan	860.858.300,00	860.858.300,00
			2. Gelar Macapat tingkat kecamatan	51	kali					
			3. Gelar macapat tingkat kabupaten	10	kali					
			4. Lomba Bahasa Sastra tingkat SD, SMP, SMA	5	Jenis					
			5. Lomba macapat dan pranata cara tingkat umum	2	kali					
			6. Penerbitan Majalah Bahasa Jawa	3	Edisi					
			7. Buku Toponimi Nama Padukuhan	1	Dokumen					
3	Kegiatan Sejarah, Bahasa, Sastra dan Permuseuman	Pembinaan dan Pengelolaan Permuseuman	1. Lomba Cerdas Cermat Tingkat SMP Kabupaten/Kota	1	Event	Jumlah Permuseuman yang dibina dan dikelola	21	Unit	1.437.395.000,00	1.437.395.000,00
			2. Sosialisasi dan Promosi Museum	650	Orang					



No.	KEGIATAN	SUB KEGIATAN	Output			Output Sesuai Kepmendagri 050-5889/2021			Anggaran	
			Indikator	Target	Satuan	Indikator	Target	Satuan	Semula (Rp)	Menjadi (Rp)
1	2	3	4	5	6	7	8	9	10	11
			3. Festival Museum	2	Event					
			4. Pameran Temporer	1	Event					
			5. Pameran Destinasi Wisata Museum	2	Event					
			6. Pentas Seni Museum	30	Event					
			7. Wajib Kunjung Museum	940	Orang					
			8. Revitalisasi Museum	3	Museum					
4	Kegiatan Pelestarian Cagar Budaya dan Warisan Budaya	Pengembangan Cagar Budaya dan Warisan Budaya	1. Inventarisasi dan Dokumentasi	60	WBCB	Jumlah Objek Cagar Budaya dan Warisan Budaya yang Dikembangkan	3	Objek	1.023.620.000,00	1.023.620.000,00
			2. Pemberian Legalitas WBCB	25	Dokumen					
			3. Publikasi Pelestarian WBCB	2	Event					
			4. Penelitian WBCB	2	Dokumen					
5	Kegiatan Sarana Prasarana Keistimewaan Urusan Kebudayaan	Pengadaan Sarana dan Prasarana Budaya	1. Hibah barang kepada kelompok masyarakat seni dan budaya	50	Pokmas	Jumlah Sarana dan Prasarana Budaya	50	Unit	1.966.000.000,00	2.030.602.800,00



No.	KEGIATAN	SUB KEGIATAN	Output			Output Sesuai Kepmendagri 050-5889/2021			Anggaran	
			Indikator	Target	Satuan	Indikator	Target	Satuan	Semula (Rp)	Menjadi (Rp)
1	2	3	4	5	6	7	8	9	10	11
6	Kegiatan Adat, Seni, Tradisi dan Lembaga Budaya	Pembinaan dan pengembangan Rintisan Desa dan Kantong Budaya	1. Gelar potensi budaya dan apresiasi seni budaya	25	Kalurahan	Jumlah Laporan Pembinaan Rintisan Desa dan Kantong Budaya	1	Laporan	989.871.000,00	989.871.000,00
			2. Sarasehan /dialog budaya kecamatan sebagai pusat pemajuan kebudayaan	510	Orang					
7	Kegiatan Adat, Seni, Tradisi dan Lembaga Budaya	Pembinaan Lembaga Penggiat Seni	1. Pembinaan Sanggar	5	Kelompok	Jumlah Lembaga Pengiat Seni yang Dibina	20	Lembaga	394.607.900,00	394.607.900,00
			2. Pembinaan dan Pengembangan perfilman	10	Kumunitas					
			3. Pengelolaan dan Pemeliharaan aplikasi E-SIKS	1	Kali					



No.	KEGIATAN	SUB KEGIATAN	Output			Output Sesuai Kepmendagri 050-5889/2021			Anggaran	
			Indikator	Target	Satuan	Indikator	Target	Satuan	Semula (Rp)	Menjadi (Rp)
1	2	3	4	5	6	7	8	9	10	11
8	Kegiatan Adat, Seni, Tradisi dan Lembaga Budaya	Misi Kebudayaan ke Dalam dan Luar Negeri Dalam Rangka Diplomasi Budaya	1. Misi Hadeging Nagari (GSBY)	1	kali	Jumlah Laporan Pelaksanaan Misi Kebudayaan ke Dalam negeri dalam rangka Diplomasi Budaya	4	Laporan	1.215.671.000,00	1.186.843.800,00
			2. Gelar Seni Sleman Manunggal Sembada di Jakarta	1	kali					
			3. Gelar Seni Sleman di APKASI	1	kali					
			4. Misi Kebudayaan ke Luar Daerah	1	kali					
9	Kegiatan Adat, Seni, Tradisi dan Lembaga Budaya	Penghargaan Seniman dan Budayawan	1. Penghargaan Seniman dan Budayawan	6	Orang	Jumlah Seniman dan Budayawan yang Mendapatkan Penghargaan	6	Orang	250.000.000,00	250.000.000,00



No.	KEGIATAN	SUB KEGIATAN	Output			Output Sesuai Kepmendagri 050-5889/2021			Anggaran	
			Indikator	Target	Satuan	Indikator	Target	Satuan	Semula (Rp)	Menjadi (Rp)
1	2	3	4	5	6	7	8	9	10	11
10	Kegiatan Adat, Seni, Tradisi dan Lembaga Budaya	Festival Kebudayaan Yogyakarta	1. Pentas Seni	1	Event	Jumlah Laporan Festival Kebudayaan Yogyakarta	4	Laporan	500.000.000,00	500.000.000,00
			2. Pawai Seni	1	Event					
			3. Pasar Seni	1	Event					
			4. Lomba Cipta Tari Tk Kabupaten	1	Event					
11	Kegiatan Adat, Seni, Tradisi dan Lembaga Budaya	Gelara Budaya Jogja	1. Festival Teater Tingkat Kabupaten dan DIY	1	Event	Jumlah Laporan Gelar Budaya Yogyakarta	9	Laporan	3.585.094.200,00	3.431.762.800,00
			2. Festival Kethoprak Tingkat Kabupaten dan DIY	1	Event					
			3 Festival Langen Carita Tingkat Kabupaten dan DIY	1	Event					
			4. Festival Karawitan Tingkat Kabupaten dan DIY	1	Event					



No.	KEGIATAN	SUB KEGIATAN	Output			Output Sesuai Kepmendagri 050-5889/2021			Anggaran	
			Indikator	Target	Satuan	Indikator	Target	Satuan	Semula (Rp)	Menjadi (Rp)
1	2	3	4	5	6	7	8	9	10	11
			5. Festival Langen Sekar Tingkat Kabupaten dan DIY	1	Event					
			6. Festival Permainan Tradisional Tingkat Kabupaten dan DIY	1	Event					
			7. Pengiriman Sendratari Tk DIY	1	Event					
			8. Gelar Seni Dolanan Anak	1	Event					
			9. Lomba Lukis Kyoto-DIY	300	Peserta					
12	Kegiatan Adat, Seni, Tradisi dan Lembaga Budaya	Publikasi Seni dan Budaya Daerah	1. Talkshow TV lokal	2	Tayangan	Jumlah Dokumen Publikasi Seni dan Budaya Daerah	4	Dokumen	227.190.000,00	227.190.000,00
			2. Siaran Langsung Radio	6	Siaran					
			3. Publikasi Radio	20	Tayangan					
			4. Liputan TV Lokal	4	Tayangan					



No.	KEGIATAN	SUB KEGIATAN	Output			Output Sesuai Kepmendagri 050-5889/2021			Anggaran	
			Indikator	Target	Satuan	Indikator	Target	Satuan	Semula (Rp)	Menjadi (Rp)
1	2	3	4	5	6	7	8	9	10	11
13	Kegiatan Adat, Seni, Tradisi dan Lembaga Budaya	Pembinaan Penghayat Kepercayaan Adat dan Tradisi	1. Fasiltasi dan pembinaan terhadap Penghayat Kepercayaan	18	Kelompok	Jumlah Penghayat Kepercayaan, Adat dan Tradisi yang Dibina	140	Orang	140.000.000,00	140.000.000,00
14	Kegiatan Adat, Seni, Tradisi dan Lembaga Budaya	Pengembangan dan Implementasi Nilai-nilai Luhur Dalam Masyarakat	1. Dewan Kebudayaan Sleman	12	Bulan	Jumlah Laporan Pengembangan dan Implementasi Nilai-Nilai Luhur dalam Masyarakat	7	Laporan	1.602.339.000,00	1.642.757.030,00
			2.Revitalisasi Seni	2	Jenis Kesenian					
			3. Pagelaran Apresiasi Budaya Melalui Wayang Kulit kepada Siswa	12	Kali					
			4. Kajian Warisan Budaya	1	Dokumen					
			5. Pameran Warisan Budaya Tak Benda	1	Event					
			6. Gladhen Jemparingan	1	Event					



No.	KEGIATAN	SUB KEGIATAN	Output			Output Sesuai Kepmendagri 050-5889/2021			Anggaran	
			Indikator	Target	Satuan	Indikator	Target	Satuan	Semula (Rp)	Menjadi (Rp)
1	2	3	4	5	6	7	8	9	10	11
15	Kegiatan Adat, Seni, Tradisi dan Lembaga Budaya	Penyelenggaraan Event Penggiat Seni	1.Srawung Seni	30	kali	Jumlah Laporan Even Penggiat Seni	9	Laporan	12.320.345.800,00	12.426.345.800,00
			2. Apresiasi Seni Panggung	10	kali					
			3. Festival Dalang Anak dan Dalang Remaja Tk Kabupaten	2	Event					
			4. Pengiriman Dalang Anak dan Dalang Remaja Tk DIY	1	Event					
			5. Pentas Wayang Kulit	17	kali					
			6. Festival Garis Imajiner	1	Event					
			7.Pengiriman Tim Kesenian Wayang Golek ke Tk DIY	1	Event					
			8. Pagelaran Wayang Wong	1	Event					
			9. Fasilitasi Kelompok Seni	885	Kelompok					



No.	KEGIATAN	SUB KEGIATAN	Output			Output Sesuai Kepmendagri 050-5889/2021			Anggaran	
			Indikator	Target	Satuan	Indikator	Target	Satuan	Semula (Rp)	Menjadi (Rp)
1	2	3	4	5	6	7	8	9	10	11
16	Kegiatan Adat, Seni, Tradisi dan Lembaga Budaya	Pembinaan Kelembagaan Adat dan Tradisi	1 Adat Tradisi Budaya	35	Kegiatan	Jumlah Laporan Pembinaan Kelembagaan Adat dan Tradisi	9	Laporan	5.199.768.000,00	5.199.768.000,00
			2. Lembaga Budaya	20	Lembaga					
			3. Pelatihan Bregada	4	Kegiatan					
			4. Upacara Adat Kalender Event	6	Kegiatan					
			5. Festival Upacara Adat	1	kali					
			6. Festival Bregada Tradisional	1	kali					
			7. Forum Adat Tradisi Masyarakat	4	Kegiatan					
			8. Pengiriman Bregada Narakarya	1	Kali					
			9. Fasilitasi Upacara Adat Merti Dusun	158	Kali					



No.	KEGIATAN	SUB KEGIATAN	Output			Output Sesuai Kepmendagri 050-5889/2021			Anggaran	
			Indikator	Target	Satuan	Indikator	Target	Satuan	Semula (Rp)	Menjadi (Rp)
1	2	3	4	5	6	7	8	9	10	11
17	Pengelolaan Taman Budaya	Pengelolaan dan Pengembangan Taman Budaya Kab/Kota	1. AMDAL Taman Budaya Kabupaten Sleman	1	Dokumen	Jumlah Taman Budaya Kabupaten/Kota yang Dikelola dan Dikembangkan	1	Obyek	100.000.000,00	100.000.000,00
2	DINAS PEKERJAAN UMUM PERUMAHAN DAN KAWASAN PERMUKIMAN								18.091.224.000,00	18.091.224.000,00
	Pengelolaan Taman Budaya	Pengelolaan dan Pengembangan Taman Budaya Kab/Kota	1. Pematangan Lahan (lanjutan) 2. Pembangunan Sarana Prasarana Taman Budaya 3. Reviu DED Taman Budaya	1. 1 2. 1 3. 1	Paket PaketDokumen	Jumlah Taman Budaya Kabupaten/Kota yang Dikelola dan Dikembangkan	1	Obyek	10.574.128.000,00	10.574.128.000,00



No.	KEGIATAN	SUB KEGIATAN	Output			Output Sesuai Kepmendagri 050-5889/2021			Anggaran	
			Indikator	Target	Satuan	Indikator	Target	Satuan	Semula (Rp)	Menjadi (Rp)
1	2	3	4	5	6	7	8	9	10	11
	Kegiatan Adat, Seni, Tradisi dan Lembaga Budaya	Pengelolaan dan Pengembangan Museum Gunungapi Merapi	Rehab Gedung Museum Gunungapi Merapi	1	Unit Bangunan	Jumlah Laporan Pengelolaan dan Pengembangan Gunung Api Merapi	1	Laporan	7.517.096.000,00	7.517.096.000,00
3	DINAS PARIWISATA	Pengembangan Atraksi Wisata Budaya							875.750.000,00	875.750.000,00
	Pengembangan Kearifan Lokal dan Potensi Budaya		1. Jumlah Atraksi Seni Event Khusus	10	kali	Jumlah Objek Atraksi Wisata Budaya yang Dikembangkan	10	objek	875.750.000	875.750.000
		2. Pembangunan Sarana dan prasarana Wisata	5	Desa Wisata						
4	SATUAN POLISI PAMONG PRAJA								1.441.930.000,00	1.284.970.000,00
	Adat, Seni, Tradisi dan Lembaga Budaya	Pembinaan Jagawarga	Terbentuknya Jaga Warga	446	kelompok	Jumlah Orang Mengikuti Pembinaan Jagawarga yang Dibina	11.150	orang	1.441.930.000,00	1.284.970.000,00
5	DINAS PERTANIAN, PANGAN DAN PERIKANAN								350.000.000,00	350.000.000,00



No.	KEGIATAN	SUB KEGIATAN	Output			Output Sesuai Kepmendagri 050-5889/2021			Anggaran	
			Indikator	Target	Satuan	Indikator	Target	Satuan	Semula (Rp)	Menjadi (Rp)
1	2	3	4	5	6	7	8	9	10	11
	Pengembangan Kearifan Lokal dan Potensi Budaya	Pengembangan Lumbung Mataraman	Pengembangan Padi unggul lereng merah dan sembada hitam	50	Ha	Jumlah Laporan Hasil Pengembangan Lumbung Mataraman	1	Laporan	350.000.000,00	350.000.000,00
			Penumbuhan KWT lumbung Mataraman	2	Kelompok					
6	DINAS PERINDUSTRIAN DAN PERDAGANGAN								450.000.000,00	450.000.000,00
	Pengembangan Kearifan Lokal dan Potensi Budaya	Pengembangan Industri Kreatif	Penyelenggaraan Gebyar Batik	1	kali	Jumlah Industri Kreatif yang Dikembangkan	20	IKM	450.000.000,00	450.000.000,00
7	BAPPEDA								210.000.000,00	210.000.000,00
	Pelestarian Cagar Budaya dan Warisan Budaya	Nominasi Warisan Budaya Nasional dan Dunia	Fasilitasi Forum Warisan Geologi Kabupaten Sleman	1	dokumen	Fasilitasi Forum Warisan Geologi Kabupaten Sleman	1	dokumen	210.000.000,00	210.000.000,00



No.	KEGIATAN	SUB KEGIATAN	Output			Output Sesuai Kepmendagri 050-5889/2021			Anggaran	
			Indikator	Target	Satuan	Indikator	Target	Satuan	Semula (Rp)	Menjadi (Rp)
1	2	3	4	5	6	7	8	9	10	11
8	DINAS LINGKUNGAN HIDUP								7.000.000.000,00	7.000.000.000,00
	Adat, Seni, Tradisi dan Lembaga Budaya	Pembangunan Ketahanan Sosial Budaya	Pengelolaan sampah	1	paket peralatan	Jumlah Dokumen Pembangunan Ketahanan Sosial Budaya	1	dokumen	7.000.000.000,00	7.000.000.000,00
9	DINAS KOMUNIKASI DAN INFORMATIKA								1.400.000.000,00	1.400.000.000,00
	Sarana Prasarana Keistimewaan Urusan Kebudayaan	Pembangunan Ekosistem Kultural DIY Berbasis Digital	Jaringan internet untuk Padukuhan	48	padukuhan	Jumlah Ekosistem Kultural DIY Berbasis Digital yang dibangun	48	padukuhan	1.400.000.000,00	1.400.000.000,00
10	KAPANEWON BERBAH								100.000.000,00	100.000.000,00
	Adat, Seni, Tradisi dan Lembaga Budaya	Gelar Budaya Jogja	Gelar seni budaya dalam rangka Hari Keistimewaan DIY	1	event	Jumlah laporan gelar budaya yogyakarta	1	laporan	100.000.000,00	100.000.000,00
11	KAPANEWON CANGKRINGAN								100.000.000,00	100.000.000,00
	Adat, Seni, Tradisi dan Lembaga Budaya	Gelar Budaya Jogja	Gelar seni budaya dalam rangka Hari Keistimewaan DIY	1	event	Jumlah laporan gelar budaya yogyakarta	1	laporan	100.000.000,00	100.000.000,00



No.	KEGIATAN	SUB KEGIATAN	Output			Output Sesuai Kepmendagri 050-5889/2021			Anggaran	
			Indikator	Target	Satuan	Indikator	Target	Satuan	Semula (Rp)	Menjadi (Rp)
1	2	3	4	5	6	7	8	9	10	11
12	KAPANEWON DEPOK								100.000.000,00	100.000.000,00
	Adat, Seni, Tradisi dan Lembaga Budaya	Gelar Budaya Jogja	Gelar seni budaya dalam rangka Hari Keistimewaan DIY	1	event	Jumlah laporan gelar budaya yogyakarta	1	laporan	100.000.000,00	100.000.000,00
13	KAPANEWON GAMPING								100.000.000,00	100.000.000,00
	Adat, Seni, Tradisi dan Lembaga Budaya	Gelar Budaya Jogja	Gelar seni budaya dalam rangka Hari Keistimewaan DIY	1	event	Jumlah laporan gelar budaya yogyakarta	1	laporan	100.000.000,00	100.000.000,00
14	KAPANEWON GODEAN								100.000.000,00	100.000.000,00
	Adat, Seni, Tradisi dan Lembaga Budaya	Gelar Budaya Jogja	Gelar seni budaya dalam rangka Hari Keistimewaan DIY	1	event	Jumlah laporan gelar budaya yogyakarta	1	laporan	100.000.000,00	100.000.000,00
15	KAPANEWON KALASAN								100.000.000,00	100.000.000,00
	Adat, Seni, Tradisi dan Lembaga Budaya	Gelar Budaya Jogja	Gelar seni budaya dalam rangka Hari Keistimewaan DIY	1	event	Jumlah laporan gelar budaya yogyakarta	1	laporan	100.000.000,00	100.000.000,00



No.	KEGIATAN	SUB KEGIATAN	Output			Output Sesuai Kepmendagri 050-5889/2021			Anggaran	
			Indikator	Target	Satuan	Indikator	Target	Satuan	Semula (Rp)	Menjadi (Rp)
1	2	3	4	5	6	7	8	9	10	11
16	KAPANEWON MINGGIR								100.000.000,00	100.000.000,00
	Adat, Seni, Tradisi dan Lembaga Budaya	Gelar Budaya Jogja	Gelar seni budaya dalam rangka Hari Keistimewaan DIY	1	event	Jumlah laporan gelar budaya yogyakarta	1	laporan	100.000.000,00	100.000.000,00
17	KAPANEWON MLATI								100.000.000,00	100.000.000,00
	Adat, Seni, Tradisi dan Lembaga Budaya	Gelar Budaya Jogja	Gelar seni budaya dalam rangka Hari Keistimewaan DIY	1	event	Jumlah laporan gelar budaya yogyakarta	1	laporan	100.000.000,00	100.000.000,00
18	KAPANEWON MOYUDAN								100.000.000,00	100.000.000,00
	Adat, Seni, Tradisi dan Lembaga Budaya	Gelar Budaya Jogja	Gelar seni budaya dalam rangka Hari Keistimewaan DIY	1	event	Jumlah laporan gelar budaya yogyakarta	1	laporan	100.000.000,00	100.000.000,00



No.	KEGIATAN	SUB KEGIATAN	Output			Output Sesuai Kepmendagri 050-5889/2021			Anggaran	
			Indikator	Target	Satuan	Indikator	Target	Satuan	Semula (Rp)	Menjadi (Rp)
1	2	3	4	5	6	7	8	9	10	11
19	KAPANEWON NGAGLIK								100.000.000,00	100.000.000,00
	Adat, Seni, Tradisi dan Lembaga Budaya	Gelar Budaya Jogja	Gelar seni budaya dalam rangka Hari Keistimewaan DIY	1	event	Jumlah laporan gelar budaya yogyakarta	1	laporan	100.000.000,00	100.000.000,00
20	KAPANEWON NGEMPLAK								100.000.000,00	100.000.000,00
	Adat, Seni, Tradisi dan Lembaga Budaya	Gelar Budaya Jogja	Gelar seni budaya dalam rangka Hari Keistimewaan DIY	1	event	Jumlah laporan gelar budaya yogyakarta	1	laporan	100.000.000,00	100.000.000,00
21	KAPANEWON PAKEM								100.000.000,00	100.000.000,00
	Adat, Seni, Tradisi dan Lembaga Budaya	Gelar Budaya Jogja	Gelar seni budaya dalam rangka Hari Keistimewaan DIY	1	event	Jumlah laporan gelar budaya yogyakarta	1	laporan	100.000.000,00	100.000.000,00



No.	KEGIATAN	SUB KEGIATAN	Output			Output Sesuai Kepmendagri 050-5889/2021			Anggaran	
			Indikator	Target	Satuan	Indikator	Target	Satuan	Semula (Rp)	Menjadi (Rp)
1	2	3	4	5	6	7	8	9	10	11
22	KAPANEWON PRAMBANAN								100.000.000,00	100.000.000,00
	Adat, Seni, Tradisi dan Lembaga Budaya	Gelar Budaya Jogja	Gelar seni budaya dalam rangka Hari Keistimewaan DIY	1	event	Jumlah laporan gelar budaya yogyakarta	1	laporan	100.000.000,00	100.000.000,00
23	KAPANEWON SEYEGAN								100.000.000,00	100.000.000,00
	Adat, Seni, Tradisi dan Lembaga Budaya	Gelar Budaya Jogja	Gelar seni budaya dalam rangka Hari Keistimewaan DIY	1	event	Jumlah laporan gelar budaya yogyakarta	1	laporan	100.000.000,00	100.000.000,00
24	KAPANEWON SLEMAN								100.000.000,00	100.000.000,00
	Adat, Seni, Tradisi dan Lembaga Budaya	Gelar Budaya Jogja	Gelar seni budaya dalam rangka Hari Keistimewaan DIY	1	event	Jumlah laporan gelar budaya yogyakarta	1	laporan	100.000.000,00	100.000.000,00
25	KAPANEWON TEMPEL								100.000.000,00	100.000.000,00
	Adat, Seni, Tradisi dan Lembaga Budaya	Gelar Budaya Jogja	Gelar seni budaya dalam rangka Hari Keistimewaan DIY	1	event	Jumlah laporan gelar budaya yogyakarta	1	laporan	100.000.000,00	100.000.000,00



No.	KEGIATAN	SUB KEGIATAN	Output			Output Sesuai Kepmendagri 050-5889/2021			Anggaran	
			Indikator	Target	Satuan	Indikator	Target	Satuan	Semula (Rp)	Menjadi (Rp)
1	2	3	4	5	6	7	8	9	10	11
26	KAPANEWON TURI								100.000.000,00	100.000.000,00
	Adat, Seni, Tradisi dan Lembaga Budaya	Gelar Budaya Jogja	Gelar seni budaya dalam rangka Hari Keistimewaan DIY	1	event	Jumlah laporan gelar budaya yogyakarta	1	laporan	100.000.000,00	100.000.000,00



Alokasi Belanja Daerah digunakan untuk membiayai program dan kegiatan masing-masing Perangkat Daerah (PD) sesuai dengan Urusan Pemerintah Daerah yang harus dilaksanakan. Urusan tersebut diatur dalam Undang-Undang Nomor 23 Tahun 2014 tentang Pemerintah Daerah. Rekapitulasi jumlah usulan anggaran belanja langsung untuk pelaksanaan program dan kegiatan tahun 2023 dapat dilihat pada tabel dibawah ini.



Tabel 5.6
Rekapitulasi Program dan Pagu Anggaran Perangkat Daerah

Perangkat Daerah	Bidang	Program	Kegiatan	Sub Kegiatan	Pagu Sebelum	Pagu Sesudah	Bertambah/(Berkurang)
DINAS PENDIDIKAN	1	3	12	92	780.952.525.545	863.028.047.875	82.075.522.330
UPT SANGGAR KEGIATAN BELAJAR (PAMONG BELAJAR MADYA)	1	2	4	12	789.519.000	789.519.000	0
TK NEGERI 1	1	1	3	11	184.000.000	184.000.000	0
TK NEGERI 2	1	1	3	11	143.500.000	143.500.000	0
TK NEGERI 3	1	1	3	11	131.960.000	131.960.000	0
TK PEMBINA	1	1	3	11	126.050.000	128.480.000	2.430.000
TK MODEL	1	1	3	11	390.620.000	403.120.000	12.500.000
DINAS KESEHATAN	1	5	22	82	141.384.901.721	162.662.058.075	21.277.156.354
RSUD SLEMAN	1	3	5	6	136.262.988.865	173.984.892.758	37.721.903.893
RSUD PRAMBANAN	1	3	6	10	67.128.961.847	86.366.519.193	19.237.557.346
PUSAT KESEHATAN MASYARAKAT GAMPING I	1	3	8	33	4.784.217.640	4.698.022.767	-86.194.873
PUSAT KESEHATAN MASYARAKAT GAMPING II	1	3	5	27	4.626.973.510	4.738.319.191	111.345.681
PUSAT KESEHATAN MASYARAKAT GODEAN I	1	3	8	30	5.160.892.730	5.031.366.162	-129.526.568



Perangkat Daerah	Bidang	Program	Kegiatan	Sub Kegiatan	Pagu Sebelum	Pagu Sesudah	Bertambah/(Berkurang)
PUSAT KESEHATAN MASYARAKAT GODEAN II	1	3	8	30	3.625.232.330	3.786.305.257	161.072.927
PUSAT KESEHATAN MASYARAKAT MOYUDAN	1	3	5	28	4.075.051.400	3.902.336.842	-172.714.558
PUSAT KESEHATAN MASYARAKAT MINGGIR	1	3	7	31	5.128.105.300	4.767.403.988	-360.701.312
PUSAT KESEHATAN MASYARAKAT SEYEGAN	1	3	6	28	5.603.061.900	5.772.148.335	169.086.435
PUSAT KESEHATAN MASYARAKAT MLATI I	1	3	7	28	4.518.355.500	4.659.795.146	141.439.646
PUSAT KESEHATAN MASYARAKAT MLATI II	1	3	7	29	6.591.071.170	6.568.266.836	-22.804.334
PUSAT KESEHATAN MASYARAKAT DEPOK I	1	3	6	28	3.703.873.400	3.706.022.117	2.148.717
PUSAT KESEHATAN MASYARAKAT DEPOK II	1	3	8	32	3.605.546.965	3.692.322.885	86.775.920
PUSAT KESEHATAN MASYARAKAT DEPOK III	1	3	7	31	4.120.339.400	4.127.077.426	6.738.026



Perangkat Daerah	Bidang	Program	Kegiatan	Sub Kegiatan	Pagu Sebelum	Pagu Sesudah	Bertambah/(Berkurang)
PUSAT KESEHATAN MASYARAKAT BERBAH	1	3	7	25	5.851.368.200	5.756.991.885	-94.376.315
PUSAT KESEHATAN MASYARAKAT PRAMBANAN	1	3	6	27	5.641.172.830	5.331.212.876	-309.959.954
PUSAT KESEHATAN MASYARAKAT KALASAN	1	3	7	28	6.187.297.330	6.059.596.280	-127.701.050
PUSAT KESEHATAN MASYARAKAT NGEMPLAK I	1	3	8	33	4.964.380.700	4.779.266.098	-185.114.602
PUSAT KESEHATAN MASYARAKAT NGEMPLAK II	1	3	8	30	3.866.859.125	3.986.293.612	119.434.487
PUSAT KESEHATAN MASYARAKAT NGAGLIK I	1	3	7	28	4.462.734.200	4.582.914.229	120.180.029
PUSAT KESEHATAN MASYARAKAT NGAGLIK II	1	3	8	34	3.907.392.400	3.799.092.023	-108.300.377
PUSAT KESEHATAN MASYARAKAT SLEMAN	1	3	6	32	6.759.170.490	6.479.526.594	-279.643.896
PUSAT KESEHATAN MASYARAKAT TEMPEL I	1	3	8	32	4.768.530.684	4.547.927.613	-220.603.071



Perangkat Daerah	Bidang	Program	Kegiatan	Sub Kegiatan	Pagu Sebelum	Pagu Sesudah	Bertambah/(Berkurang)
PUSAT KESEHATAN MASYARAKAT TEMPEL II	1	3	8	35	3.284.701.900	3.202.111.732	-82.590.168
PUSAT KESEHATAN MASYARAKAT TURI	1	3	7	30	5.105.753.534	5.051.615.455	-54.138.079
PUSAT KESEHATAN MASYARAKAT PAKEM	1	3	8	33	4.488.022.700	4.584.094.842	96.072.142
PUSAT KESEHATAN MASYARAKAT CANGKRINGAN	1	3	7	28	3.919.920.500	4.056.737.428	136.816.928
UPTD LABORATORIUM KESEHATAN	1	3	6	12	3.857.220.000	5.800.212.252	1.942.992.252
UPTD PENGELOLAAN OBAT DAN ALAT KESEHATAN	1	3	6	15	17.101.909.150	15.752.732.272	-1.349.176.878
DINAS PEKERJAAN UMUM, PERUMAHAN DAN KAWASAN PERMUKIMAN	3	13	22	71	267.954.548.168	247.705.214.306	-20.249.333.862
UPTD PERALATAN, LABORATORIUM DAN PENGOLAHAN ASPAL	1	1	1	1	2.417.230.220	2.409.590.020	-7.640.200



Perangkat Daerah	Bidang	Program	Kegiatan	Sub Kegiatan	Pagu Sebelum	Pagu Sesudah	Bertambah/(Berkurang)
UPTD RUMAH SUSUN SEDERHANA SEWA	1	1	1	1	2.762.550.000	2.973.600.000	211.050.000
UPTD TAMAN PEMAKAMAN UMUM	1	1	1	1	1.790.690.490	1.901.016.488	110.325.998
SATUAN POLISI PAMONG PRAJA	2	4	13	40	21.319.410.831	20.862.022.125	-457.388.706
BADAN PENANGGULANGAN BENCANA DAERAH	1	2	11	48	14.198.105.894	13.183.996.944	-1.014.108.950
DINAS SOSIAL	1	7	13	48	39.518.229.178	37.673.771.138	-1.844.458.040
DINAS TENAGA KERJA	2	6	19	49	33.250.928.075	35.659.005.190	2.408.077.115
DINAS PEMBERDAYAAN PEREMPUAN DAN PERLINDUNGAN ANAK, PENGENDALIAN PENDUDUK DAN KELUARGA BERENCANA	2	10	27	68	24.414.857.688	24.012.080.388	-402.777.300



Perangkat Daerah	Bidang	Program	Kegiatan	Sub Kegiatan	Pagu Sebelum	Pagu Sesudah	Bertambah/(Berkurang)
DINAS PERTANAHAN DAN TATA RUANG (KUNDHA NITI MANDALA SARTA TATA SASANA)	2	8	18	45	13.835.440.370	14.089.723.757	254.283.387
DINAS LINGKUNGAN HIDUP	3	12	20	57	109.507.590.300	104.680.851.468	-4.826.738.832
DINAS KEPENDUDUKAN DAN PENCATATAN SIPIL	1	5	14	39	11.692.122.020	11.129.460.220	-562.661.800
DINAS PEMBERDAYAAN MASYARAKAT DAN KALURAHAN	2	4	9	42	21.750.809.040	19.640.370.000	-2.110.439.040
DINAS PERHUBUNGAN	1	2	16	49	31.844.921.418	29.746.537.393	-2.098.384.025
DINAS KOMUNIKASI DAN INFORMATIKA	4	6	12	44	36.021.086.352	35.283.562.752	-737.523.600
DINAS KOPERASI, USAHA KECIL DAN MENENGAH	1	8	13	36	13.812.566.145	12.353.517.770	-1.459.048.375
DINAS PENANAMAN MODAL DAN PELAYANAN TERPADU SATU PINTU	1	6	13	39	14.104.299.418	13.548.033.931	-556.265.487



Perangkat Daerah	Bidang	Program	Kegiatan	Sub Kegiatan	Pagu Sebelum	Pagu Sesudah	Bertambah/(Berkurang)
DINAS PEMUDA DAN OLAHRAGA	1	4	15	42	29.069.542.559	27.259.511.809	-1.810.030.750
DINAS KEBUDAYAAN (KUNDHA KABUDAYAN)	1	2	11	40	41.375.083.398	40.532.046.528	-843.036.870
UPT MUSEUM GUNUNGAPI MERAPI	1	1	1	1	1.757.151.000	1.577.501.000	-179.650.000
DINAS PERPUSTAKAAN DAN KEARSIPAN	2	6	16	50	10.466.422.929	9.800.993.929	-665.429.000
DINAS PARIWISATA	2	6	14	41	20.169.143.291	19.151.594.009	-1.017.549.282
DINAS PERTANIAN, PANGAN, DAN PERIKANAN	4	14	27	65	87.403.181.995	90.052.556.225	2.649.374.230
DINAS PERINDUSTRIAN DAN PERDAGANGAN	3	11	20	49	50.206.143.765	48.014.019.582	-2.192.124.183
SEKRETARIAT DAERAH	2	5	23	70	63.152.148.951	60.075.509.536	-3.076.639.415
SEKRETARIAT DPRD	1	2	16	54	105.629.887.802	124.358.117.640	18.728.229.838
BADAN PERENCANAAN PEMBANGUNAN DAERAH	4	6	19	56	17.777.653.067	15.984.741.057	-1.792.912.010



Perangkat Daerah	Bidang	Program	Kegiatan	Sub Kegiatan	Pagu Sebelum	Pagu Sesudah	Bertambah/(Berkurang)
BADAN KEUANGAN DAN ASET DAERAH	2	5	14	65	578.788.492.242	591.502.899.449	12.714.407.207
UPTD PENGELOLAAN STADION MAGUWO HARJO	1	1	1	1	3.041.957.930	3.601.457.930	559.500.000
UPTD PENGELOLAAN DANA Penguatan Modal	1	1	1	1	960.000.000	960.000.000	0
BADAN KEPEGAWAIAN, PENDIDIKAN DAN PELATIHAN	3	4	14	42	21.626.932.193	18.726.481.443	-2.900.450.750
INSPEKTORAT	1	3	11	39	12.860.322.220	11.369.146.896	-1.491.175.324
KAPANEWON GAMPING	3	8	15	41	4.919.738.263	4.809.268.263	-110.470.000
KAPANEWON GODEAN	3	8	15	41	5.076.873.294	4.955.727.754	-121.145.540
KAPANEWON MOYUDAN	3	8	16	42	5.547.380.512	5.490.765.512	-56.615.000
KAPANEWON MINGGIR	3	8	15	39	5.137.713.143	5.025.113.643	-112.599.500
KAPANEWON SEYEGAN	3	8	15	39	4.869.640.052	4.430.532.252	-439.107.800
KAPANEWON MLATI	3	8	16	40	5.024.393.280	4.912.583.280	-111.810.000



Perangkat Daerah	Bidang	Program	Kegiatan	Sub Kegiatan	Pagu Sebelum	Pagu Sesudah	Bertambah/(Berkurang)
KAPANEWON DEPOK	3	8	17	51	5.422.900.293	4.974.920.097	-447.980.196
KAPANEWON BERBAH	3	8	15	40	4.582.031.606	4.468.909.356	-113.122.250
KAPANEWON PRAMBANAN	3	8	15	39	4.689.827.951	4.545.196.579	-144.631.372
KAPANEWON KALASAN	3	8	15	39	4.693.887.118	4.567.283.968	-126.603.150
KAPANEWON NGEMPLAK	3	8	16	43	5.486.307.211	4.995.378.358	-490.928.853
KAPANEWON NGAGLIK	3	8	16	43	4.923.064.922	4.775.862.622	-147.202.300
KAPANEWON SLEMAN	3	8	15	39	4.841.621.527	4.689.878.927	-151.742.600
KAPANEWON TEMPEL	3	8	15	41	4.483.331.734	4.524.673.934	41.342.200
KAPANEWON TURI	3	8	15	41	4.548.379.428	4.424.305.928	-124.073.500
KAPANEWON PAKEM	3	8	15	40	4.879.977.714	4.675.445.869	-204.531.845
KAPANEWON CANGKRINGAN	3	8	15	43	4.485.888.342	4.382.105.342	-103.783.000
BADAN KESATUAN BANGSA DAN POLITIK	1	6	12	36	23.133.941.398	35.672.662.903	12.538.721.505



Berdasarkan pada Prioritas dan Sasaran Pembangunan Perubahan Tahun 2023, maka Rencana Kerja untuk masing-masing Perangkat Daerah berikut pendanaan tersaji dalam matrik masing-masing Perangkat Daerah.



**Perubahan Program dan Kegiatan Perangkat Daerah
Kabupaten Sleman
Tahun 2023**

Unit Organisasi : 1.01.0.00.0.00.01.0000 DINAS PENDIDIKAN

Sub Unit Organisasi : 1.01.0.00.0.00.01.0000 DINAS PENDIDIKAN

Kode	Urusan/ Bidang Urusan/ Program/ Kegiatan/ Sub Kegiatan	Indikator Kinerja			Rencana Tahun 2023								Catatan Penting	Prakiraan Maju Rencana Tahun 2024							
		Capaian Program	Keluaran Sub Kegiatan	Hasil Kegiatan	Lokasi Output Kegiatan	Target Capaian Kinerja						Pagu Indikatif (Rp.)		Sumber Dana	Target Capaian Kinerja		Kebutuhan Dana/ Pagu Indikatif (Rp.)				
						Program		Keluaran Sub Kegiatan		Hasil Kegiatan					Tolok Ukur	Target					
						Sebelum	Sesudah	Sebelum	Sesudah	Sebelum	Sesudah	Sebelum						Sesudah			
1																					
1	01																				
1	01	01																			
1	01	01	2.0 1																		
1	01	01	2.0 1	01	Penyusunan Dokumen Perencanaan Perangkat Daerah	Persentase pemenuhan kebutuhan administrasi perkantoran; Persentase pemenuhan layanan sarana dan prasarana kerja	Jumlah Dokumen Perencanaan Perangkat Daerah	Persentase ketersediaan Dokumen Perencanaan, Penganggaran, dan Evaluasi Kinerja Perangkat Daerah	Kab. Sleman, Semua Kecamatan, Semua Kelurahan	100%; 100 %	100%; 100 %	4 Dokumen	6 Dokumen	100 %	100 %	52,350,000	30,735,000	PENDAPATAN ASLI DAERAH (PAD)	Persentase pemenuhan kebutuhan administrasi perkantoran; Persentase pemenuhan layanan sarana dan prasarana kerja	100%; 100 %	100,000,000
1	01	01	2.0 1	02	Koordinasi dan Penyusunan Dokumen RKA- SKPD	Persentase pemenuhan kebutuhan administrasi perkantoran; Persentase pemenuhan layanan sarana dan prasarana kerja	Jumlah Dokumen RKA-SKPD dan Laporan Hasil Koordinasi Penyusunan Dokumen RKA- SKPD	Persentase ketersediaan Dokumen Perencanaan, Penganggaran, dan Evaluasi Kinerja Perangkat Daerah	Kab. Sleman, Semua Kecamatan, Semua Kelurahan	100%; 100 %	100%; 100 %	1 Dokumen	2 Dokumen	100 %	100 %	18,270,000	9,998,000	PENDAPATAN ASLI DAERAH (PAD)	Persentase pemenuhan kebutuhan administrasi perkantoran; Persentase pemenuhan layanan sarana dan prasarana kerja	100%; 100 %	20,000,000
1	01	01	2.0 1	03	Koordinasi dan Penyusunan Dokumen Perubahan RKA- SKPD	Persentase pemenuhan kebutuhan administrasi perkantoran; Persentase pemenuhan layanan sarana dan prasarana kerja	Jumlah Dokumen Perubahan RKA- SKPD dan Laporan Hasil Koordinasi Penyusunan Dokumen Perubahan RKA- SKPD	Persentase ketersediaan Dokumen Perencanaan, Penganggaran, dan Evaluasi Kinerja Perangkat Daerah	Kab. Sleman, Semua Kecamatan, Semua Kelurahan	100%; 100 %	100%; 100 %	1 Dokumen	2 Dokumen	100 %	100 %	9,090,000	5,368,000	PENDAPATAN ASLI DAERAH (PAD)	Persentase pemenuhan kebutuhan administrasi perkantoran; Persentase pemenuhan layanan sarana dan prasarana kerja	100%; 100 %	12,000,000
1	01	01	2.0 1	04	Koordinasi dan Penyusunan DPA- SKPD	Persentase pemenuhan kebutuhan administrasi perkantoran; Persentase pemenuhan layanan sarana dan prasarana kerja	Jumlah Dokumen DPA-SKPD dan Laporan Hasil Koordinasi Penyusunan Dokumen DPA- SKPD	Persentase ketersediaan Dokumen Perencanaan, Penganggaran, dan Evaluasi Kinerja Perangkat Daerah	Kab. Sleman, Semua Kecamatan, Semua Kelurahan	100%; 100 %	100%; 100 %	1 Dokumen	1 Dokumen	100 %	100 %	25,650,000	12,810,000	PENDAPATAN ASLI DAERAH (PAD)	Persentase pemenuhan kebutuhan administrasi perkantoran; Persentase pemenuhan layanan sarana dan prasarana kerja	100%; 100 %	30,000,000
1	01	01	2.0 1	05	Koordinasi dan Penyusunan Perubahan DPA- SKPD	Persentase pemenuhan kebutuhan administrasi perkantoran; Persentase pemenuhan layanan sarana dan prasarana kerja	Jumlah Dokumen Perubahan DPA- SKPD dan Laporan Hasil Koordinasi Penyusunan Dokumen Perubahan DPA- SKPD	Persentase ketersediaan Dokumen Perencanaan, Penganggaran, dan Evaluasi Kinerja Perangkat Daerah	Kab. Sleman, Semua Kecamatan, Semua Kelurahan	100%; 100 %	100%; 100 %	1 Dokumen	1 Dokumen	100 %	100 %	13,972,500	6,541,200	PENDAPATAN ASLI DAERAH (PAD)	Persentase pemenuhan kebutuhan administrasi perkantoran; Persentase pemenuhan layanan sarana dan prasarana kerja	100%; 100 %	15,000,000



**Perubahan Program dan Kegiatan Perangkat Daerah
Kabupaten Sleman
Tahun 2023**

Unit Organisasi : 1.01.0.00.0.00.01.0000 DINAS PENDIDIKAN

Sub Unit Organisasi : 1.01.0.00.0.00.01.0000 DINAS PENDIDIKAN

Kode	Urusan/ Bidang Urusan/ Program/ Kegiatan/ Sub Kegiatan	Indikator Kinerja			Rencana Tahun 2023								Catatan Penting	Prakiraan Maju Rencana Tahun 2024				
		Capaian Program	Keluaran Sub Kegiatan	Hasil Kegiatan	Lokasi Output Kegiatan	Target Capaian Kinerja						Pagu Indikatif (Rp.)		Sumber Dana	Target Capaian Kinerja		Kebutuhan Dana/ Pagu Indikatif (Rp.)	
						Program		Keluaran Sub Kegiatan		Hasil Kegiatan					Tolok Ukur	Target		
						Sebelum	Sesudah	Sebelum	Sesudah	Sebelum	Sesudah	Sebelum						Sesudah
1.01.01.2.01.07	Evaluasi Kinerja Perangkat Daerah	Persentase pemenuhan kebutuhan administrasi perkantoran; Persentase pemenuhan layanan sarana dan prasarana kerja	Jumlah Laporan Evaluasi Kinerja Perangkat Daerah	Persentase ketersediaan Dokumen Perencanaan, Penganggaran, dan Evaluasi Kinerja Perangkat Daerah	Kab. Sleman, Semua Kecamatan, Semua Kelurahan	100%; 100 %	100%; 100 %	21 Laporan	21 Laporan	100 %	100 %	694,241,000	343,652,000	PENDAPATAN ASLI DAERAH (PAD)	Persentase pemenuhan kebutuhan administrasi perkantoran; Persentase pemenuhan layanan sarana dan prasarana kerja	100%; 100 %	0	
1.01.01.2.02	Administrasi Keuangan Perangkat Daerah											0	0	0				
1.01.01.2.02.01	Penyediaan Gaji dan Tunjangan ASN		Jumlah orang yang menerima gaji dan tunjangan ASN		Kab. Sleman, Semua Kecamatan, Semua Kelurahan			12 bulan	12 bulan			0	0	PENDAPATAN ASLI DAERAH (PAD)			459,753,501,219	
1.01.01.2.02	Administrasi Keuangan Perangkat Daerah											453,087,471,910	521,925,853,288	506,080,000,000				
1.01.01.2.02.01	Penyediaan Gaji dan Tunjangan ASN	Persentase pemenuhan kebutuhan administrasi perkantoran; Persentase pemenuhan layanan sarana dan prasarana kerja	Jumlah Orang yang Menerima Gaji dan Tunjangan ASN	Persentase ketersediaan Dokumen Laporan Keuangan dan Aset Daerah	Kab. Sleman, Semua Kecamatan, Semua Kelurahan	100%; 100 %	100%; 100 %	4946 Orang/bulan	4946 Orang/bulan	100 %	100 %	447,074,913,710	516,051,965,088	Dana Transfer Umum-Dana Alokasi Umum Dana Transfer Khusus-Dana Alokasi Khusus Non Fisik	Persentase pemenuhan kebutuhan administrasi perkantoran; Persentase pemenuhan layanan sarana dan prasarana kerja	100%; 100 %	500,000,000,000	
1.01.01.2.02.03	Pelaksanaan Penatausahaan dan Pengujian/Verifikasi Keuangan SKPD	Persentase pemenuhan kebutuhan administrasi perkantoran; Persentase pemenuhan layanan sarana dan prasarana kerja	Jumlah Dokumen Penatausahaan dan Pengujian/Verifikasi Keuangan SKPD	Persentase ketersediaan Dokumen Laporan Keuangan dan Aset Daerah	Kab. Sleman, Semua Kecamatan, Semua Kelurahan	100%; 100 %	100%; 100 %	12 dokumen	4 dokumen	100 %	100 %	5,383,950,000	5,377,215,000	PENDAPATAN ASLI DAERAH (PAD)	Persentase pemenuhan kebutuhan administrasi perkantoran; Persentase pemenuhan layanan sarana dan prasarana kerja	100%; 100 %	5,700,000,000	
1.01.01.2.02.06	Pengelolaan dan Penyiapan Bahan Tanggapan Pemeriksaan	Persentase pemenuhan kebutuhan administrasi perkantoran; Persentase pemenuhan layanan sarana dan prasarana kerja	Jumlah Dokumen Bahan Tanggapan Pemeriksaan dan Tindak Lanjut Pemeriksaan	Persentase ketersediaan Dokumen Laporan Keuangan dan Aset Daerah	Kab. Sleman, Semua Kecamatan, Semua Kelurahan	100%; 100 %	100%; 100 %	1 dokumen	1 dokumen	100 %	100 %	69,225,000	47,625,000	PENDAPATAN ASLI DAERAH (PAD)	Persentase pemenuhan kebutuhan administrasi perkantoran; Persentase pemenuhan layanan sarana dan prasarana kerja	100%; 100 %	70,000,000	
1.01.01.2.02.07	Koordinasi dan Penyusunan Laporan Keuangan Bulanan/ Triwulanan/ Semesteran SKPD	Persentase pemenuhan kebutuhan administrasi perkantoran; Persentase pemenuhan layanan sarana dan prasarana kerja	Jumlah Laporan Keuangan Bulanan/ Triwulanan/ Semesteran SKPD dan Laporan Koordinasi Penyusunan Laporan Keuangan Bulanan/Triwulanan/ Semesteran SKPD	Persentase ketersediaan Dokumen Laporan Keuangan dan Aset Daerah	Kab. Sleman, Semua Kecamatan, Semua Kelurahan	100%; 100 %	100%; 100 %	2 Laporan	2 Laporan	100 %	100 %	559,383,200	449,048,200	PENDAPATAN ASLI DAERAH (PAD)	Persentase pemenuhan kebutuhan administrasi perkantoran; Persentase pemenuhan layanan sarana dan prasarana kerja	100%; 100 %	310,000,000	
1.01.01.2.05	Administrasi Kepegawaian Perangkat Daerah											2,460,623,000	1,569,752,200	2,500,000,000				
1.01.01.2.05.03	Pendataan dan Pengolahan Administrasi Kepegawaian	Persentase pemenuhan kebutuhan administrasi perkantoran; Persentase pemenuhan layanan sarana dan prasarana kerja	Jumlah Dokumen Pendataan dan Pengolahan Administrasi Kepegawaian	Persentase ketepatan waktu pelaksanaan layanan administrasi kepegawaian	Kab. Sleman, Semua Kecamatan, Semua Kelurahan	100%; 100 %	100%; 100 %	12 dokumen	2 dokumen	100 %	100 %	2,460,623,000	1,569,752,200	PENDAPATAN ASLI DAERAH (PAD)	Persentase pemenuhan kebutuhan administrasi perkantoran; Persentase pemenuhan layanan sarana dan prasarana kerja	100%; 100 %	2,500,000,000	
1.01.01.2.06	Administrasi Umum Perangkat Daerah											3,059,965,220	2,410,257,940	3,721,000,000				



**Perubahan Program dan Kegiatan Perangkat Daerah
Kabupaten Sleman
Tahun 2023**

Unit Organisasi : 1.01.0.00.0.00.01.0000 DINAS PENDIDIKAN

Sub Unit Organisasi : 1.01.0.00.0.00.01.0000 DINAS PENDIDIKAN

Kode	Urusan/ Bidang Urusan/ Program/ Kegiatan/ Sub Kegiatan	Indikator Kinerja			Rencana Tahun 2023								Catatan Penting	Prakiraan Maju Rencana Tahun 2024				
		Capaian Program	Keluaran Sub Kegiatan	Hasil Kegiatan	Lokasi Output Kegiatan	Target Capaian Kinerja						Pagu Indikatif (Rp.)		Sumber Dana	Target Capaian Kinerja		Kebutuhan Dana/ Pagu Indikatif (Rp.)	
						Program		Keluaran Sub Kegiatan		Hasil Kegiatan					Tolok Ukur	Target		
						Sebelum	Sesudah	Sebelum	Sesudah	Sebelum	Sesudah	Sebelum						Sesudah
1.01.01.2.07.05	Pengadaan Mebel	Persentase pemenuhan kebutuhan administrasi perkantoran; Persentase pemenuhan layanan sarana dan prasarana kerja	Jumlah Paket Mebel yang Disediakan	Persentase Ketersediaan Sarana Kerja	Kab. Sleman, Semua Kecamatan, Semua Kelurahan	100%; 100 %	100%; 100 %	12 paket	12 paket	100 %	100 %	186,873,662	186,750,000	PENDAPATAN ASLI DAERAH (PAD)	Persentase pemenuhan kebutuhan administrasi perkantoran; Persentase pemenuhan layanan sarana dan prasarana kerja	100%; 100 %	170,000,000	
1.01.01.2.08	Penyediaan Jasa Penunjang Urusan Pemerintahan Daerah											1,409,034,118	1,310,714,200				1,450,000,000	
1.01.01.2.08.02	Penyediaan Jasa Komunikasi, Sumber Daya Air dan Listrik	Persentase pemenuhan kebutuhan administrasi perkantoran; Persentase pemenuhan layanan sarana dan prasarana kerja	Jumlah Laporan Penyediaan Jasa Komunikasi, Sumber Daya Air dan Listrik yang Disediakan	Persentase pemenuhan kebutuhan penunjang pelaksanaan tugas perangkat daerah	Kab. Sleman, Semua Kecamatan, Semua Kelurahan	100%; 100 %	100%; 100 %	12 Laporan	12 Laporan	100 %	100 %	465,480,000	465,480,000	PENDAPATAN ASLI DAERAH (PAD)	Persentase pemenuhan kebutuhan administrasi perkantoran; Persentase pemenuhan layanan sarana dan prasarana kerja	100%; 100 %	500,000,000	
1.01.01.2.08.04	Penyediaan Jasa Pelayanan Umum Kantor	Persentase pemenuhan kebutuhan administrasi perkantoran; Persentase pemenuhan layanan sarana dan prasarana kerja	Jumlah Laporan Penyediaan Jasa Pelayanan Umum Kantor yang Disediakan	Persentase pemenuhan kebutuhan penunjang pelaksanaan tugas perangkat daerah	Kab. Sleman, Semua Kecamatan, Semua Kelurahan	100%; 100 %	100%; 100 %	12 Laporan	12 Laporan	100 %	100 %	943,554,118	845,234,200	PENDAPATAN ASLI DAERAH (PAD)	Persentase pemenuhan kebutuhan administrasi perkantoran; Persentase pemenuhan layanan sarana dan prasarana kerja	100%; 100 %	950,000,000	
1.01.01.2.09	Pemeliharaan Barang Milik Daerah Penunjang Urusan Pemerintahan Daerah											1,711,223,650	1,478,711,250				2,111,500,000	
1.01.01.2.09.02	Penyediaan Jasa Pemeliharaan, Biaya Pemeliharaan, Pajak dan Perizinan Kendaraan Dinas Operasional atau Lapangan	Persentase pemenuhan kebutuhan administrasi perkantoran; Persentase pemenuhan layanan sarana dan prasarana kerja	Jumlah Kendaraan Dinas Operasional atau Lapangan yang Dipelihara dan Dibayarkan Pajak dan Perizinannya	Persentase Pemenuhan Kebutuhan Pemeliharaan Sarana dan Prasarana Kantor	Kab. Sleman, Semua Kecamatan, Semua Kelurahan	100%; 100 %	100%; 100 %	12 bulan	12 bulan	100 %	100 %	865,442,500	693,180,000	PENDAPATAN ASLI DAERAH (PAD)	Persentase pemenuhan kebutuhan administrasi perkantoran; Persentase pemenuhan layanan sarana dan prasarana kerja	100%; 100 %	870,000,000	
1.01.01.2.09.05	Pemeliharaan Mebel	Persentase pemenuhan kebutuhan administrasi perkantoran; Persentase pemenuhan layanan sarana dan prasarana kerja	Jumlah Mebel yang Dipelihara	Persentase Pemenuhan Kebutuhan Pemeliharaan Sarana dan Prasarana Kantor	Kab. Sleman, Semua Kecamatan, Semua Kelurahan	100%; 100 %	100%; 100 %	20 unit	20 unit	100 %	100 %	71,928,000	71,928,000	PENDAPATAN ASLI DAERAH (PAD)	Persentase pemenuhan kebutuhan administrasi perkantoran; Persentase pemenuhan layanan sarana dan prasarana kerja	100%; 100 %	175,000,000	
1.01.01.2.09.06	Pemeliharaan Peralatan dan Mesin Lainnya	Persentase pemenuhan kebutuhan administrasi perkantoran; Persentase pemenuhan layanan sarana dan prasarana kerja	Jumlah Peralatan dan Mesin Lainnya yang Dipelihara	Persentase Pemenuhan Kebutuhan Pemeliharaan Sarana dan Prasarana Kantor		100%; 100 %	100%; 100 %	12 Unit	12 Unit	100 %	100 %	360,378,150	274,165,000	PENDAPATAN ASLI DAERAH (PAD)	Persentase pemenuhan kebutuhan administrasi perkantoran; Persentase pemenuhan layanan sarana dan prasarana kerja	100%; 100 %	500,000,000	
1.01.01.2.09.09	Pemeliharaan/Rehabilitasi Gedung Kantor dan Bangunan Lainnya	Persentase pemenuhan kebutuhan administrasi perkantoran; Persentase pemenuhan layanan sarana dan prasarana kerja	Jumlah Gedung Kantor dan Bangunan Lainnya yang Dipelihara/Direhabilitasi	Persentase Pemenuhan Kebutuhan Pemeliharaan Sarana dan Prasarana Kantor		100%; 100 %	100%; 100 %	18 Unit	18 Unit	100 %	100 %	413,475,000	439,438,250	PENDAPATAN ASLI DAERAH (PAD) Dana Transfer Umum-Dana Alokasi Umum	Persentase pemenuhan kebutuhan administrasi perkantoran; Persentase pemenuhan layanan sarana dan prasarana kerja	100%; 100 %	550,000,000	



**Perubahan Program dan Kegiatan Perangkat Daerah
Kabupaten Sleman
Tahun 2023**

Unit Organisasi : 1.01.0.00.0.00.01.0000 DINAS PENDIDIKAN

Sub Unit Organisasi : 1.01.0.00.0.00.01.0000 DINAS PENDIDIKAN

Kode	Urusan/ Bidang Urusan/ Program/ Kegiatan/ Sub Kegiatan	Indikator Kinerja			Rencana Tahun 2023								Catatan Penting	Prakiraan Maju Rencana Tahun 2024								
		Capaian Program	Keluaran Sub Kegiatan	Hasil Kegiatan	Lokasi Output Kegiatan	Target Capaian Kinerja						Pagu Indikatif (Rp.)		Sumber Dana	Target Capaian Kinerja		Kebutuhan Dana/ Pagu Indikatif (Rp.)					
						Program		Keluaran Sub Kegiatan		Hasil Kegiatan		Sebelum			Sesudah	Sebelum		Sesudah	Sebelum	Sesudah	Tolok Ukur	Target
						Sebelum	Sesudah	Sebelum	Sesudah	Sebelum	Sesudah											
1.01.01.01.2.0.10	Pemeliharaan/Rehabilitasi Sarana dan Prasarana Gedung Kantor atau Bangunan Lainnya	Persentase pemenuhan kebutuhan administrasi perkantoran; Persentase pemenuhan layanan sarana dan prasarana kerja	Jumlah Sarana dan Prasarana Gedung Kantor atau Bangunan Lainnya yang Dipelihara/Direhabilitasi	Persentase Pemenuhan Kebutuhan Pemeliharaan Sarana dan Prasarana Kantor	Kab. Sleman, Semua Kecamatan, Semua Kelurahan	100%; 100 %	100%; 100 %	18 Unit	18 Unit	100 %	100 %	0	0	PENDAPATAN ASLI DAERAH (PAD)	Persentase pemenuhan kebutuhan administrasi perkantoran; Persentase pemenuhan layanan sarana dan prasarana kerja	100%; 100 %	16,500,000					
1.01.02	PROGRAM PENGELOLAAN PENDIDIKAN											317,942,995,485	333,478,183,797	46,550,000,000								
1.01.02.1	Pengelolaan Pendidikan Sekolah Dasar											153,152,859,710	161,382,610,160	15,265,000,000								
1.01.02.2.0.1	Penambahan Ruang Kelas Baru	Persentase satuan pendidikan PAUD terakreditasi A; Persentase satuan pendidikan SD terakreditasi A; Persentase satuan pendidikan SMP terakreditasi A; Persentase satuan pendidikan non formal dan kesetaraan yang penyelenggaraannya sudah berizin; Persentase sarpras PAUD, SD, SMP, dan pendidikan kesetaraan dalam kondisi baik	Jumlah Ruang Kelas Baru yang Bertambah	Persentase pemenuhan standar pelayanan minimal pendidikan dasar jenjang SD	Kab. Sleman, Semua Kecamatan, Semua Kelurahan	32,77%; 69,53%	32,08%; 69,53%	62,08%	62,08%	94,23%	69,40%	100 %	100 %	887,362,000	887,362,000	PENDAPATAN ASLI DAERAH (PAD)	Persentase satuan pendidikan PAUD terakreditasi A; Persentase satuan pendidikan SD terakreditasi A; Persentase satuan pendidikan SMP terakreditasi A; Persentase satuan pendidikan non formal dan kesetaraan yang penyelenggaraannya sudah berizin; Persentase sarpras PAUD, SD, SMP, dan pendidikan kesetaraan dalam kondisi baik	32,77%; 69,53%	82,08%; 69,53%			
1.01.02.2.0.3	Pembangunan Ruang Guru/Kepala Sekolah/TU	Persentase satuan pendidikan PAUD terakreditasi A; Persentase satuan pendidikan SD terakreditasi A; Persentase satuan pendidikan SMP terakreditasi A; Persentase satuan pendidikan non formal dan kesetaraan yang penyelenggaraannya sudah berizin; Persentase sarpras PAUD, SD, SMP, dan pendidikan kesetaraan dalam kondisi baik	Jumlah Ruang Guru/Kepala Sekolah/TU yang Telah Dibangun	Persentase pemenuhan standar pelayanan minimal pendidikan dasar jenjang SD	Kab. Sleman, Semua Kecamatan, Semua Kelurahan	32,77%; 69,53%	32,08%; 69,53%	62,08%	62,08%	94,23%	69,40%	100 %	100 %	232,809,000	232,809,000	PENDAPATAN ASLI DAERAH (PAD)	Persentase satuan pendidikan PAUD terakreditasi A; Persentase satuan pendidikan SD terakreditasi A; Persentase satuan pendidikan SMP terakreditasi A; Persentase satuan pendidikan non formal dan kesetaraan yang penyelenggaraannya sudah berizin; Persentase sarpras PAUD, SD, SMP, dan pendidikan kesetaraan dalam kondisi baik	32,77%; 69,53%	82,08%; 69,53%			



**Perubahan Program dan Kegiatan Perangkat Daerah
Kabupaten Sleman
Tahun 2023**

Unit Organisasi : 1.01.0.00.0.00.01.0000 DINAS PENDIDIKAN
Sub Unit Organisasi : 1.01.0.00.0.00.01.0000 DINAS PENDIDIKAN

Kode	Urusan/ Bidang Urusan/ Program/ Kegiatan/ Sub Kegiatan	Indikator Kinerja			Rencana Tahun 2023								Catatan Penting	Prakiraan Maju Rencana Tahun 2024								
		Capaian Program	Keluaran Sub Kegiatan	Hasil Kegiatan	Lokasi Output Kegiatan	Target Capaian Kinerja						Pagu Indikatif (Rp.)		Sumber Dana	Target Capaian Kinerja		Kebutuhan Dana/ Pagu Indikatif (Rp.)					
						Program		Keluaran Sub Kegiatan		Hasil Kegiatan		Sebelum			Sesudah	Sebelum		Sesudah	Sebelum	Sesudah	Tolok Ukur	Target
						Sebelum	Sesudah	Sebelum	Sesudah	Sebelum	Sesudah											
1.01.02.2.01.04	Pembangunan Ruang Unit Kesehatan Sekolah	Persentase satuan pendidikan PAUD terakreditasi A;Persentase satuan pendidikan SD terakreditasi A;Persentase satuan pendidikan SMP terakreditasi A;Persentase satuan pendidikan non formal dan kesetaraan yang penyelenggaraannya sudah berizin;Persentase sarpras PAUD, SD, SMP, dan pendidikan kesetaraan dalam kondisi baik	Jumlah Ruang Unit Kesehatan Sekolah yang Telah Dibangun	Persentase pemenuhan standar pelayanan minimal pendidikan dasar jenjang SD	Kab. Sleman, Semua Kecamatan, Semua Kelurahan	32,77%	69,53%	82,08%	94,23%	69,40%	100 %	100 %	146,792,000	135,412,000	PENDAPATAN ASLI DAERAH (PAD)	Persentase satuan pendidikan PAUD terakreditasi A;Persentase satuan pendidikan SD terakreditasi A;Persentase satuan pendidikan SMP terakreditasi A;Persentase satuan pendidikan non formal dan kesetaraan yang penyelenggaraannya sudah berizin;Persentase sarpras PAUD, SD, SMP, dan pendidikan kesetaraan dalam kondisi baik	32,77%;69,53%;82,08%;94,23%	82,08%;94,23%	82,08%;94,23%			
1.01.02.2.01.05	Pembangunan Perpustakaan Sekolah	Persentase satuan pendidikan PAUD terakreditasi A;Persentase satuan pendidikan SD terakreditasi A;Persentase satuan pendidikan SMP terakreditasi A;Persentase satuan pendidikan non formal dan kesetaraan yang penyelenggaraannya sudah berizin;Persentase sarpras PAUD, SD, SMP, dan pendidikan kesetaraan dalam kondisi baik	Jumlah Perpustakaan Sekolah yang elah Dibangun	Persentase pemenuhan standar pelayanan minimal pendidikan dasar jenjang SD	Kab. Sleman, Semua Kecamatan, Semua Kelurahan	32,77%	69,53%	82,08%	94,23%	69,40%	100 %	100 %	900,590,000	896,910,000	PENDAPATAN ASLI DAERAH (PAD)	Persentase satuan pendidikan PAUD terakreditasi A;Persentase satuan pendidikan SD terakreditasi A;Persentase satuan pendidikan SMP terakreditasi A;Persentase satuan pendidikan non formal dan kesetaraan yang penyelenggaraannya sudah berizin;Persentase sarpras PAUD, SD, SMP, dan pendidikan kesetaraan dalam kondisi baik	32,77%;69,53%;82,08%;94,23%	82,08%;94,23%	82,08%;94,23%			



**Perubahan Program dan Kegiatan Perangkat Daerah
Kabupaten Sleman
Tahun 2023**

Unit Organisasi : 1.01.0.00.0.00.01.0000 DINAS PENDIDIKAN
Sub Unit Organisasi : 1.01.0.00.0.00.01.0000 DINAS PENDIDIKAN

Kode	Urusan/ Bidang Urusan/ Program/ Kegiatan/ Sub Kegiatan	Indikator Kinerja			Rencana Tahun 2023								Catatan Penting	Prakiraan Maju Rencana Tahun 2024								
		Capaian Program	Keluaran Sub Kegiatan	Hasil Kegiatan	Lokasi Output Kegiatan	Target Capaian Kinerja						Pagu Indikatif (Rp.)		Sumber Dana	Target Capaian Kinerja		Kebutuhan Dana/ Pagu Indikatif (Rp.)					
						Program		Keluaran Sub Kegiatan		Hasil Kegiatan		Sebelum			Sesudah	Sebelum		Sesudah	Sebelum	Sesudah	Tolok Ukur	Target
						Sebelum	Sesudah	Sebelum	Sesudah	Sebelum	Sesudah											
1.01.02.2.01.06	Pembangunan Sarana, Prasarana dan Utilitas Sekolah	Persentase satuan pendidikan PAUD terakreditasi A;Persentase satuan pendidikan SD terakreditasi A;Persentase satuan pendidikan SMP terakreditasi A;Persentase satuan pendidikan non formal dan kesetaraan yang penyelenggaraannya sudah berizin;Persentase sarpras PAUD, SD, SMP, dan pendidikan kesetaraan dalam kondisi baik	Jumlah Sarana, Prasarana dan Utilitas Sekolah yang Telah Dibangun	Persentase pemenuhan standar pelayanan minimal pendidikan dasar jenjang SD	Kab. Sleman, Semua Kecamatan, Semua Kelurahan	32,77%;69,53%;82,08%;94,23%	32,77%;69,53%;82,08%;94,23%	62,48%;62,48%;62,48%;62,48%	62,48%;62,48%;62,48%;62,48%	94,23%;94,23%;94,23%;94,23%	69,40%;69,40%;69,40%;69,40%	100 %	100 %	450,958,000	447,278,000	PENDAPATAN ASLI DAERAH (PAD)	Persentase satuan pendidikan PAUD terakreditasi A;Persentase satuan pendidikan SD terakreditasi A;Persentase satuan pendidikan SMP terakreditasi A;Persentase satuan pendidikan non formal dan kesetaraan yang penyelenggaraannya sudah berizin;Persentase sarpras PAUD, SD, SMP, dan pendidikan kesetaraan dalam kondisi baik	32,77%;69,53%;82,08%;94,23%	82,08%;94,23%	82,08%;94,23%		
1.01.02.2.01.08	Rehabilitasi Sedang/Berat Ruang Kelas	Persentase satuan pendidikan PAUD terakreditasi A;Persentase satuan pendidikan SD terakreditasi A;Persentase satuan pendidikan SMP terakreditasi A;Persentase satuan pendidikan non formal dan kesetaraan yang penyelenggaraannya sudah berizin;Persentase sarpras PAUD, SD, SMP, dan pendidikan kesetaraan dalam kondisi baik	Jumlah Ruang Kelas yang Direhabilitasi Sedang/Berat	Persentase pemenuhan standar pelayanan minimal pendidikan dasar jenjang SD	Kab. Sleman, Semua Kecamatan, Semua Kelurahan	32,77%;69,53%;82,08%;94,23%	32,77%;69,53%;82,08%;94,23%	62,48%;62,48%;62,48%;62,48%	62,48%;62,48%;62,48%;62,48%	94,23%;94,23%;94,23%;94,23%	69,40%;69,40%;69,40%;69,40%	100 %	100 %	4,633,920,000	5,363,807,500	PENDAPATAN ASLI DAERAH (PAD)	Persentase satuan pendidikan PAUD terakreditasi A;Persentase satuan pendidikan SD terakreditasi A;Persentase satuan pendidikan SMP terakreditasi A;Persentase satuan pendidikan non formal dan kesetaraan yang penyelenggaraannya sudah berizin;Persentase sarpras PAUD, SD, SMP, dan pendidikan kesetaraan dalam kondisi baik	32,77%;69,53%;82,08%;94,23%	82,08%;94,23%	82,08%;94,23%		



**Perubahan Program dan Kegiatan Perangkat Daerah
Kabupaten Sleman
Tahun 2023**

Unit Organisasi : 1.01.0.00.0.00.01.0000 DINAS PENDIDIKAN
Sub Unit Organisasi : 1.01.0.00.0.00.01.0000 DINAS PENDIDIKAN

Kode	Urusan/ Bidang Urusan/ Program/ Kegiatan/ Sub Kegiatan	Indikator Kinerja			Rencana Tahun 2023								Catatan Penting	Prakiraan Maju Rencana Tahun 2024								
		Capaian Program	Keluaran Sub Kegiatan	Hasil Kegiatan	Lokasi Output Kegiatan	Target Capaian Kinerja						Pagu Indikatif (Rp.)		Sumber Dana	Target Capaian Kinerja		Kebutuhan Dana/ Pagu Indikatif (Rp.)					
						Program		Keluaran Sub Kegiatan		Hasil Kegiatan		Sebelum			Sesudah	Sebelum		Sesudah	Sebelum	Sesudah	Tolok Ukur	Target
						Sebelum	Sesudah	Sebelum	Sesudah	Sebelum	Sesudah											
1.01.02.2.01.09	Rehabilitasi Sedang/Berat Ruang Guru/Kepala Sekolah/TU	Persentase satuan pendidikan PAUD terakreditasi A;Persentase satuan pendidikan SD terakreditasi A;Persentase satuan pendidikan SMP terakreditasi A;Persentase satuan pendidikan non formal dan kesetaraan yang penyelenggaraannya sudah berizin;Persentase sarpras PAUD, SD, SMP, dan pendidikan kesetaraan dalam kondisi baik	Jumlah Ruang Guru/Kepala Sekolah/TU yang Telah Direhabilitasi Sedang/Berat	Persentase pemenuhan standar pelayanan minimal pendidikan dasar jenjang SD	Kab. Sleman, Semua Kecamatan, Semua Kelurahan	32,77%;69,53%;82,08%;94,23%	32,08%;59,23%;62,08%;94,23%	62,08%;94,23%;62,08%;94,23%	62,08%;94,23%;62,08%;94,23%	100 %	100 %	600,624,000	711,424,000	PENDAPATAN ASLI DAERAH (PAD)	Persentase satuan pendidikan PAUD terakreditasi A;Persentase satuan pendidikan SD terakreditasi A;Persentase satuan pendidikan SMP terakreditasi A;Persentase satuan pendidikan non formal dan kesetaraan yang penyelenggaraannya sudah berizin;Persentase sarpras PAUD, SD, SMP, dan pendidikan kesetaraan dalam kondisi baik	32,77%;69,53%;82,08%;94,23%	82,08%;94,23%					
1.01.02.2.01.10	Rehabilitasi Sedang/Berat Ruang Unit Kesehatan Sekolah	Persentase satuan pendidikan PAUD terakreditasi A;Persentase satuan pendidikan SD terakreditasi A;Persentase satuan pendidikan SMP terakreditasi A;Persentase satuan pendidikan non formal dan kesetaraan yang penyelenggaraannya sudah berizin;Persentase sarpras PAUD, SD, SMP, dan pendidikan kesetaraan dalam kondisi baik	Jumlah Ruang Unit Kesehatan Sekolah yang Telah Direhabilitasi Sedang/Berat	Persentase pemenuhan standar pelayanan minimal pendidikan dasar jenjang SD	Kab. Sleman, Semua Kecamatan, Semua Kelurahan	32,77%;69,53%;82,08%;94,23%	32,08%;59,23%;62,08%;94,23%	62,08%;94,23%;62,08%;94,23%	62,08%;94,23%;62,08%;94,23%	100 %	100 %	220,986,000	220,986,000	PENDAPATAN ASLI DAERAH (PAD)	Persentase satuan pendidikan PAUD terakreditasi A;Persentase satuan pendidikan SD terakreditasi A;Persentase satuan pendidikan SMP terakreditasi A;Persentase satuan pendidikan non formal dan kesetaraan yang penyelenggaraannya sudah berizin;Persentase sarpras PAUD, SD, SMP, dan pendidikan kesetaraan dalam kondisi baik	32,77%;69,53%;82,08%;94,23%	82,08%;94,23%					



**Perubahan Program dan Kegiatan Perangkat Daerah
Kabupaten Sleman
Tahun 2023**

Unit Organisasi : 1.01.0.00.0.00.01.0000 DINAS PENDIDIKAN
Sub Unit Organisasi : 1.01.0.00.0.00.01.0000 DINAS PENDIDIKAN

Kode	Urusan/ Bidang Urusan/ Program/ Kegiatan/ Sub Kegiatan	Indikator Kinerja			Rencana Tahun 2023								Catatan Penting	Prakiraan Maju Rencana Tahun 2024								
		Capaian Program	Keluaran Sub Kegiatan	Hasil Kegiatan	Lokasi Output Kegiatan	Target Capaian Kinerja						Pagu Indikatif (Rp.)		Sumber Dana	Target Capaian Kinerja		Kebutuhan Dana/ Pagu Indikatif (Rp.)					
						Program		Keluaran Sub Kegiatan		Hasil Kegiatan		Sebelum			Sesudah	Sebelum		Sesudah	Sebelum	Sesudah	Tolok Ukur	Target
						Sebelum	Sesudah	Sebelum	Sesudah	Sebelum	Sesudah											
1.01.02.2.01.11	Rehabilitasi Sedang/Berat Perpustakaan Sekolah	Persentase satuan pendidikan PAUD terakreditasi A;Persentase satuan pendidikan SD terakreditasi A;Persentase satuan pendidikan SMP terakreditasi A;Persentase satuan pendidikan non formal dan kesetaraan yang penyelenggaraannya sudah berizin;Persentase sarpras PAUD, SD, SMP, dan pendidikan kesetaraan dalam kondisi baik	Jumlah Perpustakaan Sekolah yang Telah Direhabilitasi Sedang/Berat	Persentase pemenuhan standar pelayanan minimal pendidikan dasar jenjang SD	Kab. Sleman, Semua Kecamatan, Semua Kelurahan	32,77%;69,53%;82,08%;94,23%	32,77%;69,53%;82,08%;94,23%	62,40%;62,40%;62,40%;62,40%	62,40%;62,40%;62,40%;62,40%	100 %	100 %	452,841,510	452,841,510	PENDAPATAN ASLI DAERAH (PAD)	Persentase satuan pendidikan PAUD terakreditasi A;Persentase satuan pendidikan SD terakreditasi A;Persentase satuan pendidikan SMP terakreditasi A;Persentase satuan pendidikan non formal dan kesetaraan yang penyelenggaraannya sudah berizin;Persentase sarpras PAUD, SD, SMP, dan pendidikan kesetaraan dalam kondisi baik	32,77%;69,53%;82,08%;94,23%	82,08%;94,23%	82,08%;94,23%				
1.01.02.2.01.12	Rehabilitasi Sedang/Berat Sarana, Prasarana dan Utilitas Sekolah	Persentase satuan pendidikan PAUD terakreditasi A;Persentase satuan pendidikan SD terakreditasi A;Persentase satuan pendidikan SMP terakreditasi A;Persentase satuan pendidikan non formal dan kesetaraan yang penyelenggaraannya sudah berizin;Persentase sarpras PAUD, SD, SMP, dan pendidikan kesetaraan dalam kondisi baik	Jumlah Sarana, Prasarana dan Utilitas Sekolah yang Telah Direhabilitasi	Persentase pemenuhan standar pelayanan minimal pendidikan dasar jenjang SD	Kab. Sleman, Semua Kecamatan, Semua Kelurahan	32,77%;69,53%;82,08%;94,23%	32,77%;69,53%;82,08%;94,23%	62,40%;62,40%;62,40%;62,40%	62,40%;62,40%;62,40%;62,40%	100 %	100 %	1,024,654,000	1,067,944,000	PENDAPATAN ASLI DAERAH (PAD) Dana Transfer Khusus-Dana Alokasi Khusus Non Fisik	Persentase satuan pendidikan PAUD terakreditasi A;Persentase satuan pendidikan SD terakreditasi A;Persentase satuan pendidikan SMP terakreditasi A;Persentase satuan pendidikan non formal dan kesetaraan yang penyelenggaraannya sudah berizin;Persentase sarpras PAUD, SD, SMP, dan pendidikan kesetaraan dalam kondisi baik	32,77%;69,53%;82,08%;94,23%	82,08%;94,23%	82,08%;94,23%				



**Perubahan Program dan Kegiatan Perangkat Daerah
Kabupaten Sleman
Tahun 2023**

Unit Organisasi : 1.01.0.00.0.00.01.0000 DINAS PENDIDIKAN
Sub Unit Organisasi : 1.01.0.00.0.00.01.0000 DINAS PENDIDIKAN

Kode	Urusan/ Bidang Urusan/ Program/ Kegiatan/ Sub Kegiatan	Indikator Kinerja			Rencana Tahun 2023								Catatan Penting	Prakiraan Maju Rencana Tahun 2024								
		Capaian Program	Keluaran Sub Kegiatan	Hasil Kegiatan	Lokasi Output Kegiatan	Target Capaian Kinerja						Pagu Indikatif (Rp.)		Sumber Dana	Target Capaian Kinerja		Kebutuhan Dana/ Pagu Indikatif (Rp.)					
						Program		Keluaran Sub Kegiatan		Hasil Kegiatan		Sebelum			Sesudah	Sebelum		Sesudah	Sebelum	Sesudah	Tolok Ukur	Target
						Sebelum	Sesudah	Sebelum	Sesudah	Sebelum	Sesudah											
1.01.02.2.01.14	Pengadaan Mebel Sekolah	Persentase satuan pendidikan PAUD terakreditasi A;Persentase satuan pendidikan SD terakreditasi A;Persentase satuan pendidikan SMP terakreditasi A;Persentase satuan pendidikan non formal dan kesetaraan yang penyelenggaraannya sudah berizin;Persentase sarpras PAUD, SD, SMP, dan pendidikan kesetaraan dalam kondisi baik	Jumlah Mebel sekolah yang Tersedia	Persentase pemenuhan standar pelayanan minimal pendidikan dasar jenjang SD	Kab. Sleman, Semua Kecamatan, Semua Kelurahan	32,77%;69,53%;82,08%;94,23%	82,08%;94,23%;92,40%;94,23%	62,08%;82,08%;94,23%;92,40%	62,08%;94,23%;92,40%;94,23%	100 %	100 %	1,614,674,000	1,847,834,000	PENDAPATAN ASLI DAERAH (PAD)	Persentase satuan pendidikan PAUD terakreditasi A;Persentase satuan pendidikan SD terakreditasi A;Persentase satuan pendidikan SMP terakreditasi A;Persentase satuan pendidikan non formal dan kesetaraan yang penyelenggaraannya sudah berizin;Persentase sarpras PAUD, SD, SMP, dan pendidikan kesetaraan dalam kondisi baik	32,77%;69,53%;82,08%;94,23%	82,08%;94,23%;92,40%;94,23%	82,08%;94,23%;92,40%;94,23%				
1.01.02.2.01.21	Penyediaan Biaya Personil Peserta Didik Sekolah Dasar	Persentase satuan pendidikan PAUD terakreditasi A;Persentase satuan pendidikan SD terakreditasi A;Persentase satuan pendidikan SMP terakreditasi A;Persentase satuan pendidikan non formal dan kesetaraan yang penyelenggaraannya sudah berizin;Persentase sarpras PAUD, SD, SMP, dan pendidikan kesetaraan dalam kondisi baik	Jumlah Peserta Didik Sekolah Menengah Atas yang Menerima Biaya Personil Peserta Didik	Persentase pemenuhan standar pelayanan minimal pendidikan dasar jenjang SD	Kab. Sleman, Semua Kecamatan, Semua Kelurahan	32,77%;69,53%;82,08%;94,23%	82,08%;94,23%;92,40%;94,23%	7900 Peserta Didik	7900 Peserta Didik	100 %	100 %	1,983,917,000	1,968,367,000	PENDAPATAN ASLI DAERAH (PAD)	Persentase satuan pendidikan PAUD terakreditasi A;Persentase satuan pendidikan SD terakreditasi A;Persentase satuan pendidikan SMP terakreditasi A;Persentase satuan pendidikan non formal dan kesetaraan yang penyelenggaraannya sudah berizin;Persentase sarpras PAUD, SD, SMP, dan pendidikan kesetaraan dalam kondisi baik	32,77%;69,53%;82,08%;94,23%	82,08%;94,23%;92,40%;94,23%	82,08%;94,23%;92,40%;94,23%				



**Perubahan Program dan Kegiatan Perangkat Daerah
Kabupaten Sleman
Tahun 2023**

Unit Organisasi : 1.01.0.00.0.00.01.0000 DINAS PENDIDIKAN
Sub Unit Organisasi : 1.01.0.00.0.00.01.0000 DINAS PENDIDIKAN

Kode	Urusan/ Bidang Urusan/ Program/ Kegiatan/ Sub Kegiatan	Indikator Kinerja			Rencana Tahun 2023								Catatan Penting	Prakiraan Maju Rencana Tahun 2024								
		Capaian Program	Keluaran Sub Kegiatan	Hasil Kegiatan	Lokasi Output Kegiatan	Target Capaian Kinerja						Pagu Indikatif (Rp.)		Sumber Dana	Target Capaian Kinerja		Kebutuhan Dana/ Pagu Indikatif (Rp.)					
						Program		Keluaran Sub Kegiatan		Hasil Kegiatan		Sebelum			Sesudah	Sebelum		Sesudah	Sebelum	Sesudah	Tolok Ukur	Target
						Sebelum	Sesudah	Sebelum	Sesudah	Sebelum	Sesudah											
1.01.02.2.01.22	Pengadaan Alat Praktik dan Peraga Siswa	Persentase satuan pendidikan PAUD terakreditasi A;Persentase satuan pendidikan SD terakreditasi A;Persentase satuan pendidikan SMP terakreditasi A;Persentase satuan pendidikan non formal dan kesetaraan yang penyelenggaraannya sudah berizin;Persentase sarpras PAUD, SD, SMP, dan pendidikan kesetaraan dalam kondisi baik	Jumlah Alat Praktik dan Peraga Siswa yang Tersedia	Persentase pemenuhan standar pelayanan minimal pendidikan dasar jenjang SD	Kab. Sleman, Semua Kecamatan, Semua Kelurahan	32,77%;69,53%;82,08%;94,23%;62,40%;	69,53%;94,23%;62,40%;	62,40%;	94,23%;69,40%;	100 %	100 %	692,564,000	925,264,050	PENDAPATAN ASLI DAERAH (PAD)	Persentase satuan pendidikan PAUD terakreditasi A;Persentase satuan pendidikan SD terakreditasi A;Persentase satuan pendidikan SMP terakreditasi A;Persentase satuan pendidikan non formal dan kesetaraan yang penyelenggaraannya sudah berizin;Persentase sarpras PAUD, SD, SMP, dan pendidikan kesetaraan dalam kondisi baik	32,77%;69,53%;82,08%;94,23%;62,40%;	82,08%;94,23%;62,40%;	82,08%;94,23%;62,40%;				
1.01.02.2.01.23	Penyelenggaraan Proses Belajar dan Ujian bagi Peserta Didik	Persentase satuan pendidikan PAUD terakreditasi A;Persentase satuan pendidikan SD terakreditasi A;Persentase satuan pendidikan SMP terakreditasi A;Persentase satuan pendidikan non formal dan kesetaraan yang penyelenggaraannya sudah berizin;Persentase sarpras PAUD, SD, SMP, dan pendidikan kesetaraan dalam kondisi baik	Jumlah Satuan Pendidikan yang Menyelenggarakan Proses Belajar dan Ujian	Persentase pemenuhan standar pelayanan minimal pendidikan dasar jenjang SD	Kab. Sleman, Semua Kecamatan, Semua Kelurahan	32,77%;69,53%;82,08%;94,23%;62,40%;	69,53%;94,23%;62,40%;	546 Satuan Pendidikan	94,23%;69,40%;	100 %	100 %	2,980,412,000	2,516,880,000	PENDAPATAN ASLI DAERAH (PAD)	Persentase satuan pendidikan PAUD terakreditasi A;Persentase satuan pendidikan SD terakreditasi A;Persentase satuan pendidikan SMP terakreditasi A;Persentase satuan pendidikan non formal dan kesetaraan yang penyelenggaraannya sudah berizin;Persentase sarpras PAUD, SD, SMP, dan pendidikan kesetaraan dalam kondisi baik	32,77%;69,53%;82,08%;94,23%;62,40%;	82,08%;94,23%;62,40%;	82,08%;94,23%;62,40%;				



**Perubahan Program dan Kegiatan Perangkat Daerah
Kabupaten Sleman
Tahun 2023**

Unit Organisasi : 1.01.0.00.0.00.01.0000 DINAS PENDIDIKAN
Sub Unit Organisasi : 1.01.0.00.0.00.01.0000 DINAS PENDIDIKAN

Kode	Urusan/ Bidang Urusan/ Program/ Kegiatan/ Sub Kegiatan	Indikator Kinerja			Rencana Tahun 2023								Catatan Penting	Prakiraan Maju Rencana Tahun 2024								
		Capaian Program	Keluaran Sub Kegiatan	Hasil Kegiatan	Lokasi Output Kegiatan	Target Capaian Kinerja						Pagu Indikatif (Rp.)		Sumber Dana	Target Capaian Kinerja		Kebutuhan Dana/ Pagu Indikatif (Rp.)					
						Program		Keluaran Sub Kegiatan		Hasil Kegiatan		Sebelum			Sesudah	Sebelum		Sesudah	Sebelum	Sesudah	Tolok Ukur	Target
						Sebelum	Sesudah	Sebelum	Sesudah	Sebelum	Sesudah											
1.01.02.2.01.25	Pembinaan Minat, Bakat dan Kreativitas Siswa	Persentase satuan pendidikan PAUD terakreditasi A; Persentase satuan pendidikan SD terakreditasi A; Persentase satuan pendidikan SMP terakreditasi A; Persentase satuan pendidikan non formal dan kesetaraan yang penyelenggaraannya sudah berizin; Persentase sarpras PAUD, SD, SMP, dan pendidikan kesetaraan dalam kondisi baik	Jumlah Siswa yang Mengikuti Ajang Kompetisi/Lomba Akademik dan Non Akademik	Persentase pemenuhan standar pelayanan minimal pendidikan dasar jenjang SD	Kab. Sleman, Semua Kecamatan, Semua Kelurahan	32,77%; 69,53%; 82,08%; 94,23%	32,77%; 69,53%; 82,08%; 94,23%	120 Peserta Didik	120 Peserta Didik	100 %	100 %	609,364,000	478,262,300	PENDAPATAN ASLI DAERAH (PAD)	Persentase satuan pendidikan PAUD terakreditasi A; Persentase satuan pendidikan SD terakreditasi A; Persentase satuan pendidikan SMP terakreditasi A; Persentase satuan pendidikan non formal dan kesetaraan yang penyelenggaraannya sudah berizin; Persentase sarpras PAUD, SD, SMP, dan pendidikan kesetaraan dalam kondisi baik	32,77%; 69,53%; 82,08%; 94,23%	82,08%; 94,23%	82,08%; 94,23%				
1.01.02.2.01.26	Penyediaan Pendidik dan Tenaga Kependidikan bagi Satuan Pendidikan Sekolah Dasar	Persentase satuan pendidikan PAUD terakreditasi A; Persentase satuan pendidikan SD terakreditasi A; Persentase satuan pendidikan SMP terakreditasi A; Persentase satuan pendidikan non formal dan kesetaraan yang penyelenggaraannya sudah berizin; Persentase sarpras PAUD, SD, SMP, dan pendidikan kesetaraan dalam kondisi baik	Jumlah Pendidik dan Tenaga Kependidikan yang Tersedia pada Satuan Pendidikan Sekolah Dasar	Persentase pemenuhan standar pelayanan minimal pendidikan dasar jenjang SD	Kab. Sleman, Semua Kecamatan, Semua Kelurahan	32,77%; 69,53%; 82,08%; 94,23%	32,77%; 69,53%; 82,08%; 94,23%	62,08 % Orang	62,08 % Orang	100 %	100 %	19,824,154,000	22,973,230,000	PENDAPATAN ASLI DAERAH	Persentase satuan pendidikan PAUD terakreditasi A; Persentase satuan pendidikan SD terakreditasi A; Persentase satuan pendidikan SMP terakreditasi A; Persentase satuan pendidikan non formal dan kesetaraan yang penyelenggaraannya sudah berizin; Persentase sarpras PAUD, SD, SMP, dan pendidikan kesetaraan dalam kondisi baik	32,77%; 69,53%; 82,08%; 94,23%	82,08%; 94,23%	82,08%; 94,23%				



**Perubahan Program dan Kegiatan Perangkat Daerah
Kabupaten Sleman
Tahun 2023**

Unit Organisasi : 1.01.0.00.0.00.01.0000 DINAS PENDIDIKAN
Sub Unit Organisasi : 1.01.0.00.0.00.01.0000 DINAS PENDIDIKAN

Kode	Urusan/ Bidang Urusan/ Program/ Kegiatan/ Sub Kegiatan	Indikator Kinerja			Rencana Tahun 2023								Catatan Penting	Prakiraan Maju Rencana Tahun 2024								
		Capaian Program	Keluaran Sub Kegiatan	Hasil Kegiatan	Lokasi Output Kegiatan	Target Capaian Kinerja						Pagu Indikatif (Rp.)		Sumber Dana	Target Capaian Kinerja		Kebutuhan Dana/ Pagu Indikatif (Rp.)					
						Program		Keluaran Sub Kegiatan		Hasil Kegiatan		Sebelum			Sesudah	Sebelum		Sesudah	Sebelum	Sesudah	Tolok Ukur	Target
						Sebelum	Sesudah	Sebelum	Sesudah	Sebelum	Sesudah											
1.01.02.2.01.27	Pengembangan Karir Pendidik dan Tenaga Kependidikan pada Satuan Pendidikan Sekolah Dasar	Persentase satuan pendidikan PAUD terakreditasi A;Persentase satuan pendidikan SD terakreditasi A;Persentase satuan pendidikan SMP terakreditasi A;Persentase satuan pendidikan non formal dan kesetaraan yang penyelenggaraannya sudah berizin;Persentase sarpras PAUD, SD, SMP, dan pendidikan kesetaraan dalam kondisi baik	Jumlah Pendidik dan Tenaga Kependidikan yang Mendapatkan Fasilitas Kenaikan Pangkat/Golongan, Pemberian Promosi, Peningkatan Kompetensi dan Kualifikasi	Persentase pemenuhan standar pelayanan minimal pendidikan dasar jenjang SD	Kab. Sleman, Semua Kecamatan, Semua Kelurahan	32,77%;69,53%;82,08%;94,23%	32,77%;69,53%;82,08%;94,23%	541 Orang	541 Orang	100 %	100 %	1,596,659,200	1,519,823,000	PENDAPATAN ASLI DAERAH (PAD)	Persentase satuan pendidikan PAUD terakreditasi A;Persentase satuan pendidikan SD terakreditasi A;Persentase satuan pendidikan SMP terakreditasi A;Persentase satuan pendidikan non formal dan kesetaraan yang penyelenggaraannya sudah berizin;Persentase sarpras PAUD, SD, SMP, dan pendidikan kesetaraan dalam kondisi baik	32,77%;69,53%;82,08%;94,23%	820,000,000					
1.01.02.2.01.28	Pembinaan Kelembagaan dan Manajemen Sekolah	Persentase satuan pendidikan PAUD terakreditasi A;Persentase satuan pendidikan SD terakreditasi A;Persentase satuan pendidikan SMP terakreditasi A;Persentase satuan pendidikan non formal dan kesetaraan yang penyelenggaraannya sudah berizin;Persentase sarpras PAUD, SD, SMP, dan pendidikan kesetaraan dalam kondisi baik	Jumlah Sekolah Menengah Dasar yang Dilaksanakan Pembinaan Kelembagaan dan manajemen sekolah	Persentase pemenuhan standar pelayanan minimal pendidikan dasar jenjang SD	Kab. Sleman, Semua Kecamatan, Semua Kelurahan	32,77%;69,53%;82,08%;94,23%	32,77%;69,53%;82,08%;94,23%	541 Satuan Pendidikan	541 Satuan Pendidikan	100 %	100 %	678,509,000	415,155,800	PENDAPATAN ASLI DAERAH (PAD)	Persentase satuan pendidikan PAUD terakreditasi A;Persentase satuan pendidikan SD terakreditasi A;Persentase satuan pendidikan SMP terakreditasi A;Persentase satuan pendidikan non formal dan kesetaraan yang penyelenggaraannya sudah berizin;Persentase sarpras PAUD, SD, SMP, dan pendidikan kesetaraan dalam kondisi baik	32,77%;69,53%;82,08%;94,23%	820,000,000					



**Perubahan Program dan Kegiatan Perangkat Daerah
Kabupaten Sleman
Tahun 2023**

Unit Organisasi : 1.01.0.00.0.00.01.0000 DINAS PENDIDIKAN
Sub Unit Organisasi : 1.01.0.00.0.00.01.0000 DINAS PENDIDIKAN

Kode	Urusan/ Bidang Urusan/ Program/ Kegiatan/ Sub Kegiatan	Indikator Kinerja			Rencana Tahun 2023								Catatan Penting	Prakiraan Maju Rencana Tahun 2024				
		Capaian Program	Keluaran Sub Kegiatan	Hasil Kegiatan	Lokasi Output Kegiatan	Target Capaian Kinerja				Pagu Indikatif (Rp.)		Sumber Dana		Target Capaian Kinerja		Kebutuhan Dana/ Pagu Indikatif (Rp.)		
						Program		Keluaran Sub Kegiatan		Hasil Kegiatan				Sebelum	Sesudah		Tolok Ukur	Target
						Sebelum	Sesudah	Sebelum	Sesudah	Sebelum	Sesudah							
1.01.02.2.01.29	Pengelolaan Dana BOS Sekolah Dasar	Persentase satuan pendidikan PAUD terakreditasi A;Persentase satuan pendidikan SD terakreditasi A;Persentase satuan pendidikan SMP terakreditasi A;Persentase satuan pendidikan non formal dan kesetaraan yang penyelenggaraannya sudah berizin;Persentase sarpras PAUD, SD, SMP, dan pendidikan kesetaraan dalam kondisi baik	Jumlah Sekolah Dasar yang Mengelola Dana BOS	Persentase pemenuhan standar pelayanan minimal pendidikan dasar jenjang SD	Kab. Sleman, Semua Kecamatan, Semua Kelurahan	32,77%;69,53%;82,08%;94,23%	32,08%;94,23%	541 Satuan Pendidikan	541 Satuan Pendidikan	100 %	100 %	112,839,021,000	117,538,971,000	PENDAPATAN ASLI DAERAH Dana Transfer Khusus-Dana Alokasi Khusus Non Fisik	Persentase satuan pendidikan PAUD terakreditasi A;Persentase satuan pendidikan SD terakreditasi A;Persentase satuan pendidikan SMP terakreditasi A;Persentase satuan pendidikan non formal dan kesetaraan yang penyelenggaraannya sudah berizin;Persentase sarpras PAUD, SD, SMP, dan pendidikan kesetaraan dalam kondisi baik	32,77%;69,53%;82,08%;94,23%	82,08%;94,23%	82,08%;94,23%
1.01.02.2.01.31	Pembangunan Laboratorium Sekolah Dasar	Persentase satuan pendidikan PAUD terakreditasi A;Persentase satuan pendidikan SD terakreditasi A;Persentase satuan pendidikan SMP terakreditasi A;Persentase satuan pendidikan non formal dan kesetaraan yang penyelenggaraannya sudah berizin;Persentase sarpras PAUD, SD, SMP, dan pendidikan kesetaraan dalam kondisi baik	Jumlah Ruang Laboratorium Sekolah Dasar yang Telah Dibangun	Persentase pemenuhan standar pelayanan minimal pendidikan dasar jenjang SD	Kab. Sleman, Semua Kecamatan, Semua Kelurahan	32,77%;69,53%;82,08%;94,23%	32,08%;94,23%	62,404,000	62,404,000	100 %	100 %	230,944,000	230,944,000	PENDAPATAN ASLI DAERAH	Persentase satuan pendidikan PAUD terakreditasi A;Persentase satuan pendidikan SD terakreditasi A;Persentase satuan pendidikan SMP terakreditasi A;Persentase satuan pendidikan non formal dan kesetaraan yang penyelenggaraannya sudah berizin;Persentase sarpras PAUD, SD, SMP, dan pendidikan kesetaraan dalam kondisi baik	32,77%;69,53%;82,08%;94,23%	82,08%;94,23%	82,08%;94,23%



**Perubahan Program dan Kegiatan Perangkat Daerah
Kabupaten Sleman
Tahun 2023**

Unit Organisasi : 1.01.0.00.0.00.01.0000 DINAS PENDIDIKAN

Sub Unit Organisasi : 1.01.0.00.0.00.01.0000 DINAS PENDIDIKAN

Kode	Urusan/ Bidang Urusan/ Program/ Kegiatan/ Sub Kegiatan	Indikator Kinerja			Rencana Tahun 2023								Catatan Penting	Prakiraan Maju Rencana Tahun 2024						
		Capaian Program	Keluaran Sub Kegiatan	Hasil Kegiatan	Lokasi Output Kegiatan	Target Capaian Kinerja						Pagu Indikatif (Rp.)		Sumber Dana	Target Capaian Kinerja		Kebutuhan Dana/ Pagu Indikatif (Rp.)			
						Program		Keluaran Sub Kegiatan		Hasil Kegiatan		Sebelum			Sesudah	Sebelum		Sesudah	Tolok Ukur	Target
						Sebelum	Sesudah	Sebelum	Sesudah	Sebelum	Sesudah									
1.01.02.2.01.32	Rehabilitasi Sedang/Berat Laboratorium Sekolah Dasar	Persentase satuan pendidikan PAUD terakreditasi A;Persentase satuan pendidikan SD terakreditasi A;Persentase satuan pendidikan SMP terakreditasi A;Persentase satuan pendidikan non formal dan kesetaraan yang penyelenggaraannya sudah berizin;Persentase sarpras PAUD, SD, SMP, dan pendidikan kesetaraan dalam kondisi baik	Jumlah Laboratorium Sekolah Dasar yang Telah Direhabilitasi Sedang/Berat	Persentase pemenuhan standar pelayanan minimal pendidikan dasar jenjang SD	Kab. Sleman, Semua Kecamatan, Semua Kelurahan	32,77%	69,53%	82,08%	94,23%	62,08%	94,23%	69,40%	100 %	100 %	551,105,000	551,105,000	PENDAPATAN ASLI DAERAH (PAD)	Persentase satuan pendidikan PAUD terakreditasi A;Persentase satuan pendidikan SD terakreditasi A;Persentase satuan pendidikan SMP terakreditasi A;Persentase satuan pendidikan non formal dan kesetaraan yang penyelenggaraannya sudah berizin;Persentase sarpras PAUD, SD, SMP, dan pendidikan kesetaraan dalam kondisi baik	32,77%;69,53%;82,08%;94,23%	11,845,000,000
1.01.02.2.02	Pengelolaan Pendidikan Sekolah Menengah Pertama											101,580,912,900	106,350,500,997		11,845,000,000					
1.01.02.2.02.02	Penambahan Ruang Kelas Baru	Presentase Satuan Pendidikan SMP terakreditasi	Jumlah Ruang Kelas Baru yang Bertambah	Persentase pemenuhan standar pelayanan minimal pendidikan dasar jenjang SMP	Kab. Sleman, Semua Kecamatan, Semua Kelurahan	82,08 %	82,08 %	1 Ruang	5 Ruang	100 %	100 %	1,111,209,800	1,176,288,523	PENDAPATAN ASLI DAERAH (PAD)	Presentase Satuan Pendidikan SMP terakreditasi	82,08 %	520,000,000			
1.01.02.2.02.04	Pembangunan Ruang Unit Kesehatan Sekolah	Presentase Satuan Pendidikan SMP terakreditasi	Jumlah Ruang Unit Kesehatan Sekolah yang Telah Dibangun	Persentase pemenuhan standar pelayanan minimal pendidikan dasar jenjang SMP	Kab. Sleman, Semua Kecamatan, Semua Kelurahan	82,08 %	82,08 %	2 ruang	4 ruang	100 %	100 %	691,541,400	689,291,400	PENDAPATAN ASLI DAERAH (PAD)	Presentase Satuan Pendidikan SMP terakreditasi	82,08 %	300,000,000			
1.01.02.2.02.05	Pembangunan Perpustakaan Sekolah	Presentase Satuan Pendidikan SMP terakreditasi	Jumlah Perpustakaan Sekolah yang Telah Dibangun	Persentase pemenuhan standar pelayanan minimal pendidikan dasar jenjang SMP	Kab. Sleman, Semua Kecamatan, Semua Kelurahan	82,08 %	82,08 %	2 Ruang	2 Ruang	100 %	100 %	844,649,400	842,399,400	PENDAPATAN ASLI DAERAH (PAD)	Presentase Satuan Pendidikan SMP terakreditasi	82,08 %	500,000,000			
1.01.02.2.02.06	Pembangunan Laboratorium	Presentase Satuan Pendidikan SMP terakreditasi	Jumlah Ruang Laboratorium yang Telah Dibangun	Persentase pemenuhan standar pelayanan minimal pendidikan dasar jenjang SMP		82,08 %	82,08 %	1 Ruang	1 Ruang	100 %	100 %	423,624,000	415,288,000	DAK Fisik-Bidang Pendidikan-Reguler-SMP	Presentase Satuan Pendidikan SMP terakreditasi	82,08 %	600,000,000			
1.01.02.2.02.11	Pembangunan Kantin Sekolah	Presentase Satuan Pendidikan SMP terakreditasi	Jumlah Kantin Sekolah yang Telah Dibangun	Persentase pemenuhan standar pelayanan minimal pendidikan dasar jenjang SMP	Kab. Sleman, Semua Kecamatan, Semua Kelurahan	82,08 %	82,08 %	2 Unit	2 Unit	100 %	100 %	188,151,400	185,901,400	PENDAPATAN ASLI DAERAH (PAD)	Presentase Satuan Pendidikan SMP terakreditasi	82,08 %	300,000,000			



**Perubahan Program dan Kegiatan Perangkat Daerah
Kabupaten Sleman
Tahun 2023**

Unit Organisasi : 1.01.0.00.0.00.01.0000 DINAS PENDIDIKAN

Sub Unit Organisasi : 1.01.0.00.0.00.01.0000 DINAS PENDIDIKAN

Kode	Urusan/ Bidang Urusan/ Program/ Kegiatan/ Sub Kegiatan	Indikator Kinerja			Rencana Tahun 2023										Catatan Penting	Prakiraan Maju Rencana Tahun 2024						
		Capaian Program	Keluaran Sub Kegiatan	Hasil Kegiatan	Lokasi Output Kegiatan	Target Capaian Kinerja						Pagu Indikatif (Rp.)		Sumber Dana		Target Capaian Kinerja		Kebutuhan Dana/ Pagu Indikatif (Rp.)				
						Program		Keluaran Sub Kegiatan		Hasil Kegiatan		Sebelum	Sesudah			Sebelum	Sesudah		Sebelum	Sesudah	Tolok Ukur	Target
						Sebelum	Sesudah	Sebelum	Sesudah	Sebelum	Sesudah											
1.01.02.2.0.12	Pembangunan Sarana, Prasarana dan Utilitas Sekolah	Presentase Satuan Pendidikan SMP terakreditasi	Jumlah Sarana, Prasarana dan Utilitas Sekolah yang Telah Dibangun	Persentase pemenuhan standar pelayanan minimal pendidikan dasar jenjang SMP	Kab. Sleman, Semua Kecamatan, Semua Kelurahan	82,08 %	82,08 %	2 Unit	6 Unit	100 %	100 %	474,649,000	472,399,000	PENDAPATAN ASLI DAERAH (PAD)	Presentase Satuan Pendidikan SMP terakreditasi	82,08 %	300,000,000					
1.01.02.2.0.14	Rehabilitasi Sedang/Berat Ruang Kelas Sekolah	Presentase Satuan Pendidikan SMP terakreditasi	Jumlah Ruang kelas sekolah yang Telah Direhabilitasi Sedang/Berat	Persentase pemenuhan standar pelayanan minimal pendidikan dasar jenjang SMP	Kab. Sleman, Semua Kecamatan, Semua Kelurahan	82,08 %	82,08 %	8 Ruang	24 Ruang	100 %	100 %	2,086,068,200	2,474,537,218	PENDAPATAN ASLI DAERAH (PAD)	Presentase Satuan Pendidikan SMP terakreditasi	82,08 %	700,000,000					
1.01.02.2.0.15	Rehabilitasi Sedang/Berat Ruang Guru Sekolah	Presentase Satuan Pendidikan SMP terakreditasi	Jumlah Ruang Guru Sekolah yang Telah Direhabilitasi Sedang/Berat	Persentase pemenuhan standar pelayanan minimal pendidikan dasar jenjang SMP	Kab. Sleman, Semua Kecamatan, Semua Kelurahan	82,08 %	82,08 %	2 Ruang	2 Ruang	100 %	100 %	276,839,400	273,399,256	PENDAPATAN ASLI DAERAH (PAD)	Presentase Satuan Pendidikan SMP terakreditasi	82,08 %	300,000,000					
1.01.02.2.0.16	Rehabilitasi Sedang/Berat Ruang Unit Kesehatan Sekolah	Presentase Satuan Pendidikan SMP terakreditasi	Jumlah Ruang Unit Kesehatan Sekolah yang Telah Direhabilitasi Sedang/Berat	Persentase pemenuhan standar pelayanan minimal pendidikan dasar jenjang SMP	Kab. Sleman, Semua Kecamatan, Semua Kelurahan	82,08 %	82,08 %	2 Ruang	2 Ruang	100 %	100 %	132,721,400	130,471,400	PENDAPATAN ASLI DAERAH (PAD)	Presentase Satuan Pendidikan SMP terakreditasi	82,08 %	130,000,000					
1.01.02.2.0.18	Rehabilitasi Sedang/Berat Laboratorium	Presentase Satuan Pendidikan SMP terakreditasi	Jumlah Laboratorium yang Telah Direhabilitasi Sedang/Berat	Persentase pemenuhan standar pelayanan minimal pendidikan dasar jenjang SMP	Kab. Sleman, Semua Kecamatan, Semua Kelurahan	82,08 %	82,08 %	2 Ruang	6 Ruang	100 %	100 %	1,039,183,800	1,036,933,800	PENDAPATAN ASLI DAERAH (PAD)	Presentase Satuan Pendidikan SMP terakreditasi	82,08 %	350,000,000					
1.01.02.2.0.19	Rehabilitasi Sedang/Berat Ruang Serba Guna/Aula	Presentase Satuan Pendidikan SMP terakreditasi	Jumlah Ruang Serba Guna/Aula yang Telah Direhabilitasi sedang/berat	Persentase pemenuhan standar pelayanan minimal pendidikan dasar jenjang SMP	Kab. Sleman, Semua Kecamatan, Semua Kelurahan	82,08 %	82,08 %	2 Ruang	2 Ruang	100 %	100 %	343,355,400	341,105,400	PENDAPATAN ASLI DAERAH (PAD)	Presentase Satuan Pendidikan SMP terakreditasi	82,08 %	500,000,000					
1.01.02.2.0.24	Rehabilitasi Sedang/Berat Sarana, Prasarana dan Utilitas Sekolah	Presentase Satuan Pendidikan SMP terakreditasi	Jumlah Sarana, Prasarana dan Utilitas Sekolah yang Telah Direhabilitasi Sedang/Berat	Persentase pemenuhan standar pelayanan minimal pendidikan dasar jenjang SMP	Kab. Sleman, Semua Kecamatan, Semua Kelurahan	82,08 %	82,08 %	3 Unit	4 Unit	100 %	100 %	336,550,200	334,300,200	PENDAPATAN ASLI DAERAH (PAD)	Presentase Satuan Pendidikan SMP terakreditasi	82,08 %	0					
1.01.02.2.0.25	Pengadaan Mebel Sekolah	Presentase Satuan Pendidikan SMP terakreditasi	Jumlah Mebel Sekolah yang Tersedia	Persentase pemenuhan standar pelayanan minimal pendidikan dasar jenjang SMP	Kab. Sleman, Semua Kecamatan, Semua Kelurahan	82,08 %	82,08 %	20 Paket	29 Paket	100 %	100 %	1,353,699,800	1,651,449,800	PENDAPATAN ASLI DAERAH (PAD) Dana Transfer Khusus-Dana Alokasi Khusus Fisik	Presentase Satuan Pendidikan SMP terakreditasi	82,08 %	550,000,000					



**Perubahan Program dan Kegiatan Perangkat Daerah
Kabupaten Sleman
Tahun 2023**

Unit Organisasi : 1.01.0.00.0.00.01.0000 DINAS PENDIDIKAN

Sub Unit Organisasi : 1.01.0.00.0.00.01.0000 DINAS PENDIDIKAN

Kode	Urusan/ Bidang Urusan/ Program/ Kegiatan/ Sub Kegiatan	Indikator Kinerja			Rencana Tahun 2023								Catatan Penting	Prakiraan Maju Rencana Tahun 2024				
		Capaian Program	Keluaran Sub Kegiatan	Hasil Kegiatan	Lokasi Output Kegiatan	Target Capaian Kinerja						Pagu Indikatif (Rp.)		Sumber Dana	Target Capaian Kinerja		Kebutuhan Dana/ Pagu Indikatif (Rp.)	
						Program		Keluaran Sub Kegiatan		Hasil Kegiatan					Tolok Ukur	Target		
						Sebelum	Sesudah	Sebelum	Sesudah	Sebelum	Sesudah	Sebelum						Sesudah
1.01.02.2.027	Pengadaan Perlengkapan Sekolah	Presentase Satuan Pendidikan SMP terakreditasi	Jumlah Perlengkapan Sekolah yang Tersedia	Persentase pemenuhan standar pelayanan minimal pendidikan dasar jenjang SMP	Kab. Sleman, Semua Kecamatan, Semua Kelurahan	82,08 %	82,08 %	2 Paket	2 Paket	100 %	100 %	451,051,000	423,309,000	PENDAPATAN ASLI DAERAH (PAD)	Presentase Satuan Pendidikan SMP terakreditasi	82,08 %	350,000,000	
1.01.02.2.032	Penyediaan Biaya Personil Peserta Didik Sekolah Menengah Pertama	Presentase Satuan Pendidikan SMP terakreditasi	Jumlah Peserta didik Sekolah Menengah Pertama yang Menerima Biaya Personil Peserta Didik	Persentase pemenuhan standar pelayanan minimal pendidikan dasar jenjang SMP	Kab. Sleman, Semua Kecamatan, Semua Kelurahan	82,08 %	82,08 %	4700 Peserta Didik	4700 Peserta Didik	100 %	100 %	2,330,534,000	2,212,504,000	PENDAPATAN ASLI DAERAH (PAD)	Presentase Satuan Pendidikan SMP terakreditasi	82,08 %	100,000,000	
1.01.02.2.035	Pengadaan Alat Praktik dan Peraga Siswa	Presentase Satuan Pendidikan SMP terakreditasi	Jumlah Alat Praktik dan Peraga Siswa yang Tersedia	Persentase pemenuhan standar pelayanan minimal pendidikan dasar jenjang SMP	Kab. Sleman, Semua Kecamatan, Semua Kelurahan	82,08 %	82,08 %	6 Paket	4 Paket	100 %	100 %	1,169,655,400	1,440,905,400	PENDAPATAN ASLI DAERAH (PAD)	Presentase Satuan Pendidikan SMP terakreditasi	82,08 %	85,000,000	
1.01.02.2.036	Penyelenggaraan Proses Belajar dan Ujian bagi Peserta Didik	Presentase Satuan Pendidikan SMP terakreditasi	Jumlah Peserta Didik yang Mengikuti Proses Belajar dan Ujian	Persentase pemenuhan standar pelayanan minimal pendidikan dasar jenjang SMP	Kab. Sleman, Semua Kecamatan, Semua Kelurahan	82,08 %	82,08 %	1000 siswa	1000 siswa	100 %	100 %	1,959,772,000	1,906,090,000	PENDAPATAN ASLI DAERAH	Presentase Satuan Pendidikan SMP terakreditasi	82,08 %	2,000,000,000	
1.01.02.2.038	Pembinaan Minat, Bakat dan Kreativitas Siswa	Presentase Satuan Pendidikan SMP terakreditasi	Jumlah Siswa yang Mengikuti Ajang Kompetisi/Lomba Akademik dan Non Akademik	Persentase pemenuhan standar pelayanan minimal pendidikan dasar jenjang SMP	Kab. Sleman, Semua Kecamatan, Semua Kelurahan	82,08 %	82,08 %	50 Peserta Didik	50 Peserta Didik	100 %	100 %	2,137,939,000	1,755,815,500	PENDAPATAN ASLI DAERAH	Presentase Satuan Pendidikan SMP terakreditasi	82,08 %	2,200,000,000	
1.01.02.2.039	Penyediaan Pendidik dan Tenaga Kependidikan bagi Satuan Pendidikan Sekolah Menengah Pertama	Presentase Satuan Pendidikan SMP terakreditasi	Jumlah Pendidik dan Tenaga Kependidikan yang Tersedia pada Satuan Pendidikan Sekolah Menengah Pertama	Persentase pemenuhan standar pelayanan minimal pendidikan dasar jenjang SMP	Kab. Sleman, Semua Kecamatan, Semua Kelurahan	82,08 %	82,08 %	1658 Orang	1658 Orang	100 %	100 %	11,708,473,000	12,123,448,000	PENDAPATAN ASLI DAERAH (PAD)	Presentase Satuan Pendidikan SMP terakreditasi	82,08 %	60,000,000	
1.01.02.2.040	Pengembangan Karir Pendidik dan Tenaga Kependidikan pada Satuan Pendidikan Sekolah Menengah Pertama	Presentase Satuan Pendidikan SMP terakreditasi	Jumlah Pendidik dan Tenaga Kependidikan yang Mendapatkan Fasilitas Kenaikan Pangkat/Golongan, Pemberian Promosi, Peningkatan Kompetensi dan Kualifikasi	Persentase pemenuhan standar pelayanan minimal pendidikan dasar jenjang SMP	Kab. Sleman, Semua Kecamatan, Semua Kelurahan	82,08 %	82,08 %	100 orang	100 orang	100 %	100 %	519,322,500	478,102,500	Dana Transfer Umum-Dana Alokasi Umum	Presentase Satuan Pendidikan SMP terakreditasi	82,08 %	300,000,000	



**Perubahan Program dan Kegiatan Perangkat Daerah
Kabupaten Sleman
Tahun 2023**

Unit Organisasi : 1.01.0.00.0.00.01.0000 DINAS PENDIDIKAN

Sub Unit Organisasi : 1.01.0.00.0.00.01.0000 DINAS PENDIDIKAN

Kode	Urusan/ Bidang Urusan/ Program/ Kegiatan/ Sub Kegiatan	Indikator Kinerja			Rencana Tahun 2023										Catatan Penting	Prakiraan Maju Rencana Tahun 2024						
		Capaian Program	Keluaran Sub Kegiatan	Hasil Kegiatan	Lokasi Output Kegiatan	Target Capaian Kinerja						Pagu Indikatif (Rp.)		Sumber Dana		Target Capaian Kinerja		Kebutuhan Dana/ Pagu Indikatif (Rp.)				
						Program		Keluaran Sub Kegiatan		Hasil Kegiatan		Sebelum	Sesudah			Sebelum	Sesudah		Sebelum	Sesudah	Tolok Ukur	Target
						Sebelum	Sesudah	Sebelum	Sesudah	Sebelum	Sesudah											
1	01	02	2.0	41	Pembinaan Kelembagaan dan Manajemen Sekolah	Presentase Satuan Pendidikan SMP terakreditasi	Jumlah Sekolah Menengah Pertama yang Dilaksanakan Pembinaan	Persentase pemenuhan standar pelayanan minimal pendidikan dasar jenjang SMP	Kab. Sleman, Semua Kecamatan, Semua Kelurahan	82,08 %	82,08 %	122 Satuan Pendidikan	122 Satuan Pendidikan	100 %	100 %	546,850,000	423,166,500	PENDAPATAN ASLI DAERAH	Presentase Satuan Pendidikan SMP terakreditasi	82,08 %	550,000,000	
1	01	02	2.0	42	Pengelolaan Dana BOS Sekolah Menengah Pertama	Presentase Satuan Pendidikan SMP terakreditasi	Jumlah Sekolah Menengah pertama yang Mengelola Dana BOS	Persentase pemenuhan standar pelayanan minimal pendidikan dasar jenjang SMP	Kab. Sleman, Semua Kecamatan, Semua Kelurahan	82,08 %	82,08 %	122 Satuan Pendidikan	122 Satuan Pendidikan	100 %	100 %	70,944,237,000	75,034,024,500	PENDAPATAN ASLI DAERAH Dana Transfer Khusus-Dana Alokasi Khusus Non Fisik	Presentase Satuan Pendidikan SMP terakreditasi	82,08 %	600,000,000	
1	01	02	2.0	44	Rehabilitasi Sedang/Berat Ruang TU	Presentase Satuan Pendidikan SMP terakreditasi	Jumlah Ruang TU yang Telah Direhabilitasi Sedang/Berat	Persentase pemenuhan standar pelayanan minimal pendidikan dasar jenjang SMP	Kab. Sleman, Semua Kecamatan, Semua Kelurahan	82,08 %	82,08 %	2 Ruang	1 Ruang	100 %	100 %	240,901,400	261,686,400	PENDAPATAN ASLI DAERAH (PAD)	Presentase Satuan Pendidikan SMP terakreditasi	82,08 %	350,000,000	
1	01	02	2.0	45	Rehabilitasi Sedang/Berat Ruang Kepala Sekolah	Presentase Satuan Pendidikan SMP terakreditasi	Jumlah Ruang Kepala Sekolah yang Telah Direhabilitasi Sedang/Berat	Persentase pemenuhan standar pelayanan minimal pendidikan dasar jenjang SMP	Kab. Sleman, Semua Kecamatan, Semua Kelurahan	82,08 %	82,08 %	2 Ruang	3 Ruang	100 %	100 %	269,934,400	267,684,400	PENDAPATAN ASLI DAERAH (PAD)	Presentase Satuan Pendidikan SMP terakreditasi	82,08 %	200,000,000	
1	01	02	2.0	3	Pengelolaan Pendidikan Anak Usia Dini (PAUD)										56,770,435,875	59,998,263,440				11,230,000,000		
1	01	02	2.0	01	Pembangunan Gedung/Ruang Kelas/Ruang Guru PAUD	Prosentase satuan pendidikan PAUD terakreditasi A	Jumlah Gedung/Ruang Kelas/Ruang Guru PAUD yang Telah Dibangun	Persentase pemenuhan standar pengelolaan PAUD	Kab. Sleman, Semua Kecamatan, Semua Kelurahan	32,77 %	32,77 %	2 Unit	9 Unit	100 %	100 %	1,997,145,200	1,990,595,200	PENDAPATAN ASLI DAERAH	Prosentase satuan pendidikan PAUD terakreditasi A	32,77 %	60,000,000	
1	01	02	2.0	02	Pembangunan Sarana, Prasarana dan Utilitas PAUD	Prosentase satuan pendidikan PAUD terakreditasi A	Jumlah Sarana, Prasarana dan Utilitas PAUD yang Telah Dibangun	Persentase pemenuhan standar pengelolaan PAUD	Kab. Sleman, Semua Kecamatan, Semua Kelurahan	32,77 %	32,77 %	2 Unit	6 Unit	100 %	100 %	697,034,640	692,594,640	PENDAPATAN ASLI DAERAH	Prosentase satuan pendidikan PAUD terakreditasi A	32,77 %	350,000,000	
1	01	02	2.0	03	Rehabilitasi Sedang/Berat Gedung/Ruang Kelas/Ruang Guru PAUD	Prosentase satuan pendidikan PAUD terakreditasi A	Jumlah Gedung/Ruang Kelas/Ruang Guru PAUD yang Telah Direhabilitasi Sedang/Berat	Persentase pemenuhan standar pengelolaan PAUD	Kab. Sleman, Semua Kecamatan, Semua Kelurahan	32,77 %	32,77 %	23 Unit	30 Unit	100 %	100 %	2,409,191,500	2,389,257,750	PENDAPATAN ASLI DAERAH	Prosentase satuan pendidikan PAUD terakreditasi A	32,77 %	2,000,000,000	
1	01	02	2.0	04	Rehabilitasi Sedang/Berat Pembangunan Sarana, Prasarana dan Utilitas PAUD	Prosentase satuan pendidikan PAUD terakreditasi A	Jumlah Sarana, Prasarana dan Utilitas PAUD yang Telah Direhabilitasi Sedang/Berat	Persentase pemenuhan standar pengelolaan PAUD	Kab. Sleman, Semua Kecamatan, Semua Kelurahan	32,77 %	32,77 %	3 Unit	5 Unit	100 %	100 %	902,267,750	790,972,750	PENDAPATAN ASLI DAERAH	Prosentase satuan pendidikan PAUD terakreditasi A	32,77 %	250,000,000	



**Perubahan Program dan Kegiatan Perangkat Daerah
Kabupaten Sleman
Tahun 2023**

Unit Organisasi : 1.01.0.00.0.00.01.0000 DINAS PENDIDIKAN

Sub Unit Organisasi : 1.01.0.00.0.00.01.0000 DINAS PENDIDIKAN

Kode	Urusan/ Bidang Urusan/ Program/ Kegiatan/ Sub Kegiatan	Indikator Kinerja			Rencana Tahun 2023										Catatan Penting	Prakiraan Maju Rencana Tahun 2024						
		Capaian Program	Keluaran Sub Kegiatan	Hasil Kegiatan	Lokasi Output Kegiatan	Target Capaian Kinerja						Pagu Indikatif (Rp.)		Sumber Dana		Target Capaian Kinerja		Kebutuhan Dana/ Pagu Indikatif (Rp.)				
						Program		Keluaran Sub Kegiatan		Hasil Kegiatan		Sebelum	Sesudah			Sebelum	Sesudah		Sebelum	Sesudah	Tolok Ukur	Target
						Sebelum	Sesudah	Sebelum	Sesudah	Sebelum	Sesudah											
1.01.02.2.03.07	Pengadaan Mebel PAUD	Prosentase satuan pendidikan PAUD terakreditasi A	Jumlah Mebel PAUD yang Tersedia	Persentase pemenuhan standar pengelolaan PAUD	Kab. Sleman, Semua Kecamatan, Semua Kelurahan	32,77 %	32,77 %	30 Paket	35 Paket	100 %	100 %	870,868,485	862,362,600	PENDAPATAN ASLI DAERAH	Prosentase satuan pendidikan PAUD terakreditasi A	32,77 %	750,000,000					
1.01.02.2.03.09	Pengadaan Perlengkapan PAUD	Prosentase satuan pendidikan PAUD terakreditasi A	Jumlah perlengkapan PAUD yang Tersedia	Persentase pemenuhan standar pengelolaan PAUD		32,77 %	32,77 %		1 Unit	100 %	100 %	0	149,039,900	Dana Transfer Umum-Dana Alokasi Umum	Prosentase satuan pendidikan PAUD terakreditasi A	32,77 %	0					
1.01.02.2.03.10	Pengadaan Perlengkapan Siswa PAUD	Prosentase satuan pendidikan PAUD terakreditasi A	Jumlah Perlengkapan Peserta Didik PAUD yang Tersedia	Persentase pemenuhan standar pengelolaan PAUD	Kab. Sleman, Semua Kecamatan, Semua Kelurahan	32,77 %	32,77 %	20 Paket	0 Paket	100 %	100 %	216,979,100	0	PENDAPATAN ASLI DAERAH	Prosentase satuan pendidikan PAUD terakreditasi A	32,77 %	250,000,000					
1.01.02.2.03.11	Penyediaan Biaya Personil Peserta Didik PAUD	Prosentase satuan pendidikan PAUD terakreditasi A	Jumlah Peserta Didik PAUD yang Menerima Biaya Personil Peserta Didik	Persentase pemenuhan standar pengelolaan PAUD	Kab. Sleman, Semua Kecamatan, Semua Kelurahan	32,77 %	32,77 %	200 Peserta Didik	200 Peserta Didik	100 %	100 %	553,100,000	552,526,000	PENDAPATAN ASLI DAERAH (PAD)	Prosentase satuan pendidikan PAUD terakreditasi A	32,77 %	120,000,000					
1.01.02.2.03.12	Pengadaan Alat Praktik dan Peraga Siswa PAUD	Prosentase satuan pendidikan PAUD terakreditasi A	Jumlah Alat Praktik dan Peraga PAUD yang Tersedia	Persentase pemenuhan standar pengelolaan PAUD	Kab. Sleman, Semua Kecamatan, Semua Kelurahan	32,77 %	32,77 %	37 Paket	107 Paket	100 %	100 %	2,303,809,600	2,696,630,900	PENDAPATAN ASLI DAERAH (PAD)	Prosentase satuan pendidikan PAUD terakreditasi A	32,77 %	3,000,000,000					
1.01.02.2.03.13	Penyelenggaraan Proses Belajar PAUD	Prosentase satuan pendidikan PAUD terakreditasi A	Jumlah Peserta Didik PAUD yang Mengikuti Proses Belajar	Persentase pemenuhan standar pengelolaan PAUD	Kab. Sleman, Semua Kecamatan, Semua Kelurahan	32,77 %	32,77 %	35056 Peserta Didik	35056 Peserta Didik	100 %	100 %	1,219,565,500	1,150,709,600	PENDAPATAN ASLI DAERAH (PAD)	Prosentase satuan pendidikan PAUD terakreditasi A	32,77 %	850,000,000					
1.01.02.2.03.15	Penyediaan Pendidik dan Tenaga Kependidikan bagi Satuan PAUD	Prosentase satuan pendidikan PAUD terakreditasi A	Jumlah Pendidik dan Tenaga Kependidikan yang Tersedia pada PAUD	Persentase pemenuhan standar pengelolaan PAUD	Kab. Sleman, Semua Kecamatan, Semua Kelurahan	32,77 %	32,77 %	5763 Orang	5763 Orang	100 %	100 %	18,510,106,000	21,726,616,000	PENDAPATAN ASLI DAERAH (PAD)	Prosentase satuan pendidikan PAUD terakreditasi A	32,77 %	550,000,000					



**Perubahan Program dan Kegiatan Perangkat Daerah
Kabupaten Sleman
Tahun 2023**

Unit Organisasi : 1.01.0.00.0.00.01.0000 DINAS PENDIDIKAN

Sub Unit Organisasi : 1.01.0.00.0.00.01.0000 DINAS PENDIDIKAN

Kode	Urusan/ Bidang Urusan/ Program/ Kegiatan/ Sub Kegiatan	Indikator Kinerja			Rencana Tahun 2023										Catatan Penting	Prakiraan Maju Rencana Tahun 2024				
		Capaian Program	Keluaran Sub Kegiatan	Hasil Kegiatan	Lokasi Output Kegiatan	Target Capaian Kinerja						Pagu Indikatif (Rp.)		Sumber Dana		Target Capaian Kinerja		Kebutuhan Dana/ Pagu Indikatif (Rp.)		
						Program		Keluaran Sub Kegiatan		Hasil Kegiatan		Sebelum	Sesudah			Sebelum	Sesudah		Tolok Ukur	Target
						Sebelum	Sesudah	Sebelum	Sesudah	Sebelum	Sesudah									
1.01.02.2.03.16	Pengembangan Karir Pendidik dan Tenaga Kependidikan pada Satuan Pendidikan PAUD	Prosentase satuan pendidikan PAUD terakreditasi A	Jumlah Pendidik dan Tenaga Kependidikan yang Mendapatkan Fasilitas Kenaikan Pangkat/Golongan, Pemberian Promosi, Peningkatan Kompetensi dan Kualifikasi	Persentase pemenuhan standar pengelolaan PAUD	Kab. Sleman, Semua Kecamatan, Semua Kelurahan	32,77 %	32,77 %	0 Orang	0 Orang	100 %	100 %	1,222,684,000	1,220,434,000	PENDAPATAN ASLI DAERAH	Prosentase satuan pendidikan PAUD terakreditasi A	32,77 %	1,700,000,000			
1.01.02.2.03.17	Pembinaan Kelembagaan dan Manajemen PAUD	Prosentase satuan pendidikan PAUD terakreditasi A	Jumlah PAUD yang Dilaksanakan Pembinaan Kelembagaan dan Manajemen	Persentase pemenuhan standar pengelolaan PAUD		32,77 %	32,77 %	1056 Satuan Pendidikan	1056 Satuan Pendidikan	100 %	100 %	934,901,100	906,701,100	PENDAPATAN ASLI DAERAH (PAD)	Prosentase satuan pendidikan PAUD terakreditasi A	32,77 %	850,000,000			
1.01.02.2.03.18	Pengelolaan Dana BOP PAUD	Prosentase satuan pendidikan PAUD terakreditasi A	Jumlah PAUD yang Mengelola Dana BOP	Persentase pemenuhan standar pengelolaan PAUD	Kab. Sleman, Semua Kecamatan, Semua Kelurahan	32,77 %	32,77 %	0 Satuan Pendidikan	0 Satuan Pendidikan	100 %	100 %	24,932,783,000	24,869,823,000	PENDAPATAN ASLI DAERAH (PAD) Dana Transfer Khusus-Dana Alokasi Khusus Non Fisik	Prosentase satuan pendidikan PAUD terakreditasi A	32,77 %	500,000,000			
1.01.02.2.04	Pengelolaan Pendidikan Nonformal/Kesetaraan										6,438,787,000	5,746,809,200				8,210,000,000				
1.01.02.2.04.03	Rehabilitasi Sedang/Berat Gedung/Ruang Kelas/Ruang Guru Pendidikan Nonformal / Kesetaraan	Presentase satuan pendidikan non formal dan kesetaraan yang penyelenggaraannya sudah berizin	Jumlah Gedung/Ruang Kelas/Ruang Guru Pendidikan Nonformal/Kesetaraan yang Direhabilitasi Sedang/Berat	Persentase pemenuhan standar pengelolaan pendidikan nonformal/kesetaraan	Kab. Sleman, Semua Kecamatan, Semua Kelurahan	94,23 %	94,23 %	3 Unit	3 Unit	100 %	100 %	0	0	PENDAPATAN ASLI DAERAH (PAD)	Presentase satuan pendidikan non formal dan kesetaraan yang penyelenggaraannya sudah berizin	94,23 %	250,000,000			
1.01.02.2.04.07	Pengadaan Mebel Pendidikan Nonformal/Kesetaraan	Presentase satuan pendidikan non formal dan kesetaraan yang penyelenggaraannya sudah berizin	Jumlah Mebel Pendidikan Nonformal/Kesetaraan yang Tersedia	Persentase pemenuhan standar pengelolaan pendidikan nonformal/kesetaraan	Kab. Sleman, Semua Kecamatan, Semua Kelurahan	94,23 %	94,23 %	5 Paket	5 Paket	100 %	100 %	0	0	PENDAPATAN ASLI DAERAH (PAD)	Presentase satuan pendidikan non formal dan kesetaraan yang penyelenggaraannya sudah berizin	94,23 %	6,000,000,000			



**Perubahan Program dan Kegiatan Perangkat Daerah
Kabupaten Sleman
Tahun 2023**

Unit Organisasi : 1.01.0.00.0.00.01.0000 DINAS PENDIDIKAN

Sub Unit Organisasi : 1.01.0.00.0.00.01.0000 DINAS PENDIDIKAN

Kode	Urusan/ Bidang Urusan/ Program/ Kegiatan/ Sub Kegiatan	Indikator Kinerja			Rencana Tahun 2023								Catatan Penting	Prakiraan Maju Rencana Tahun 2024				
		Capaian Program	Keluaran Sub Kegiatan	Hasil Kegiatan	Lokasi Output Kegiatan	Target Capaian Kinerja						Pagu Indikatif (Rp.)		Sumber Dana	Target Capaian Kinerja		Kebutuhan Dana/ Pagu Indikatif (Rp.)	
						Program		Keluaran Sub Kegiatan		Hasil Kegiatan					Tolok Ukur	Target		
						Sebelum	Sesudah	Sebelum	Sesudah	Sebelum	Sesudah	Sebelum						Sesudah
1.01.02.4.10	Penyediaan Biaya Personil Peserta Didik Nonformal/Kesetaraan	Presentase satuan pendidikan non formal dan kesetaraan yang penyelenggaraannya sudah berizin	Jumlah Peserta Didik Nonformal/Kesetaraan yang Menerima Biaya Personil Peserta Didik	Persentase pemenuhan standar pengelolaan pendidikan nonformal/kesetaraan	Kab. Sleman, Semua Kecamatan, Semua Kelurahan	94,23 %	94,23 %	0 Peserta Didik	0 Peserta Didik	100 %	100 %	181,000,000	125,050,000	PENDAPATAN ASLI DAERAH (PAD)	Presentase satuan pendidikan non formal dan kesetaraan yang penyelenggaraannya sudah berizin	94,23 %	60,000,000	
1.01.02.4.11	Pengadaan Alat Praktik dan Peraga Siswa Nonformal / Kesetaraan	Presentase satuan pendidikan non formal dan kesetaraan yang penyelenggaraannya sudah berizin	Jumlah Alat Praktik dan Peraga Siswa Nonformal/ Kesetaraan yang Tersedia	Persentase pemenuhan standar pengelolaan pendidikan nonformal/kesetaraan	Kab. Sleman, Semua Kecamatan, Semua Kelurahan	94,23 %	94,23 %	1 Paket	1 Paket	100 %	100 %	0	0	PENDAPATAN ASLI DAERAH (PAD)	Presentase satuan pendidikan non formal dan kesetaraan yang penyelenggaraannya sudah berizin	94,23 %	10,000,000	
1.01.02.4.12	Penyelenggaraan Proses Belajar Nonformal/Kesetaraan	Presentase satuan pendidikan non formal dan kesetaraan yang penyelenggaraannya sudah berizin	Jumlah Peserta Didik yang Mengikuti Proses Belajar	Persentase pemenuhan standar pengelolaan pendidikan nonformal/kesetaraan	Kab. Sleman, Semua Kecamatan, Semua Kelurahan	94,23 %	94,23 %	2940 Peserta Didik	2940 Peserta Didik	100 %	100 %	960,677,000	671,909,400	PENDAPATAN ASLI DAERAH	Presentase satuan pendidikan non formal dan kesetaraan yang penyelenggaraannya sudah berizin	94,23 %	1,200,000,000	
1.01.02.4.14	Penyediaan Pendidik dan Tenaga Kependidikan bagi Satuan Pendidikan Nonformal/Kesetaraan	Presentase satuan pendidikan non formal dan kesetaraan yang penyelenggaraannya sudah berizin	Jumlah Pendidik dan Tenaga Kependidikan yang Tersedia bagi Satuan Pendidikan Nonformal/Kesetaraan	Persentase pemenuhan standar pengelolaan pendidikan nonformal/kesetaraan	Kab. Sleman, Semua Kecamatan, Semua Kelurahan	94,23 %	94,23 %	214 Orang	214 Orang	100 %	100 %	657,118,000	708,634,000	PENDAPATAN ASLI DAERAH (PAD)	Presentase satuan pendidikan non formal dan kesetaraan yang penyelenggaraannya sudah berizin	94,23 %	25,000,000	
1.01.02.4.15	Pengembangan Karir Pendidik dan Tenaga Kependidikan pada Satuan Pendidikan Nonformal/Kesetaraan	Presentase satuan pendidikan non formal dan kesetaraan yang penyelenggaraannya sudah berizin	Jumlah Pendidik dan Tenaga Kependidikan yang Mendapatkan Fasilitas Kenaikan Pangkat/Golongan, Pemberian Promosi, Peningkatan Kompetensi dan Kualifikasi	Persentase pemenuhan standar pengelolaan pendidikan nonformal/kesetaraan	Kab. Sleman, Semua Kecamatan, Semua Kelurahan	94,23 %	94,23 %	214 Orang	214 Orang	100 %	100 %	491,490,000	175,351,500	PENDAPATAN ASLI DAERAH (PAD)	Presentase satuan pendidikan non formal dan kesetaraan yang penyelenggaraannya sudah berizin	94,23 %	600,000,000	
1.01.02.4.16	Pembinaan Kelembagaan dan Manajemen Sekolah Nonformal/Kesetaraan	Presentase satuan pendidikan non formal dan kesetaraan yang penyelenggaraannya sudah berizin	Jumlah Sekolah Nonformal/Kesetaraan yang Dilaksanakan Pembinaan Kelembagaan dan Manajemen	Persentase pemenuhan standar pengelolaan pendidikan nonformal/kesetaraan	Kab. Sleman, Semua Kecamatan, Semua Kelurahan	94,23 %	94,23 %	86 Satuan Pendidikan	86 Satuan Pendidikan	100 %	100 %	170,284,000	87,646,300	PENDAPATAN ASLI DAERAH (PAD)	Presentase satuan pendidikan non formal dan kesetaraan yang penyelenggaraannya sudah berizin	94,23 %	0	
1.01.02.4.17	Pengelolaan Dana BOP Sekolah Nonformal/Kesetaraan	Presentase satuan pendidikan non formal dan kesetaraan yang penyelenggaraannya sudah berizin	Jumlah Sekolah Nonformal/Kesetaraan yang Mengelola Dana BOP	Persentase pemenuhan standar pengelolaan pendidikan nonformal/kesetaraan	Kab. Sleman, Semua Kecamatan, Semua Kelurahan	94,23 %	94,23 %	23 Satuan Pendidikan	23 Satuan Pendidikan	100 %	100 %	3,978,218,000	3,978,218,000	PENDAPATAN ASLI DAERAH (PAD) Dana Transfer Khusus-Dana Alokasi Khusus Non Fisik	Presentase satuan pendidikan non formal dan kesetaraan yang penyelenggaraannya sudah berizin	94,23 %	30,000,000	



**Perubahan Program dan Kegiatan Perangkat Daerah
Kabupaten Sleman
Tahun 2023**

Unit Organisasi : 1.01.0.00.0.00.01.0000 DINAS PENDIDIKAN

Sub Unit Organisasi : 1.01.0.00.0.00.01.0000 DINAS PENDIDIKAN

Kode	Urusan/ Bidang Urusan/ Program/ Kegiatan/ Sub Kegiatan	Indikator Kinerja			Rencana Tahun 2023								Catatan Penting	Prakiraan Maju Rencana Tahun 2024				
		Capaian Program	Keluaran Sub Kegiatan	Hasil Kegiatan	Lokasi Output Kegiatan	Target Capaian Kinerja						Pagu Indikatif (Rp.)		Sumber Dana	Target Capaian Kinerja		Kebutuhan Dana/ Pagu Indikatif (Rp.)	
						Program		Keluaran Sub Kegiatan		Hasil Kegiatan					Tolok Ukur	Target		
						Sebelum	Sesudah	Sebelum	Sesudah	Sebelum	Sesudah	Sebelum						Sesudah
1.01.02.4.19	Pembangunan Laboratorium	Presentase satuan pendidikan non formal dan kesetaraan yang penyelenggaraannya sudah berizin	Jumlah Ruang Laboratorium yang Telah Dibangun	Persentase pemenuhan standar pengelolaan pendidikan nonformal/kesetaraan	Kab. Sleman, Semua Kecamatan, Semua Kelurahan	94,23 %	94,23 %	1 Ruang	1 Ruang	100 %	100 %	0	0	PENDAPATAN ASLI DAERAH (PAD)	Presentase satuan pendidikan non formal dan kesetaraan yang penyelenggaraannya sudah berizin	94,23 %	35,000,000	
1.01.04	PROGRAM PENDIDIK DAN TENAGA KEPENDIDIKAN											280,765,000	258,721,000	280,000,000				
1.01.04.2.01	Pemerataan Kuantitas dan Kualitas Pendidik dan Tenaga Kependidikan bagi Satuan Pendidikan Dasar, PAUD, dan Pendidikan Nonformal/Kesetaraan											280,765,000	258,721,000	280,000,000				
1.01.04.2.01.01	Perhitungan dan Pemetaan Pendidik dan Tenaga Kependidikan Satuan Pendidikan Dasar, PAUD, dan Pendidikan Nonformal/Kesetaraan	Persentase guru ASN yang memenuhi kualifikasi pendidikan terakhir S1/D4 Presentase guru yang memperoleh hasil penilaian kinerja guru dengan nilai minimal baik	Jumlah Dokumen Hasil Perhitungan dan Pemetaan Pendidik dan Tenaga Kependidikan Satuan Pendidikan Dasar, PAUD, dan Pendidikan Nonformal/Kesetaraan	Persentase pemenuhan kebutuhan PTK	Kab. Sleman, Semua Kecamatan, Semua Kelurahan	98,90 % 98,90 %	98,90 % 98,90 %	2 Dokumen	2 Dokumen	100 %	100 %	146,491,000	124,447,000	PENDAPATAN ASLI DAERAH (PAD)	Persentase guru ASN yang memenuhi kualifikasi pendidikan terakhir S1/D4 Presentase guru yang memperoleh hasil penilaian kinerja guru dengan nilai minimal baik	98,90 % 98,90 %	250,000,000	
1.01.04.2.01.02	Penataan Pendistribusian Pendidik dan Tenaga Kependidikan bagi Satuan Pendidikan Dasar, PAUD, dan Pendidikan Nonformal/Kesetaraan	Persentase guru ASN yang memenuhi kualifikasi pendidikan terakhir S1/D4 Presentase guru yang memperoleh hasil penilaian kinerja guru dengan nilai minimal baik	Jumlah Laporan Hasil Pelaksanaan Penataan Pendistribusian Pendidik dan Tenaga Kependidikan Satuan Pendidikan Dasar, PAUD, dan Pendidikan Nonformal/Kesetaraan	Persentase pemenuhan kebutuhan PTK	Kab. Sleman, Semua Kecamatan, Semua Kelurahan	98,90 % 98,90 %	98,90 % 98,90 %	2 Laporan	2 Laporan	100 %	100 %	134,274,000	134,274,000	PENDAPATAN ASLI DAERAH (PAD)	Persentase guru ASN yang memenuhi kualifikasi pendidikan terakhir S1/D4 Presentase guru yang memperoleh hasil penilaian kinerja guru dengan nilai minimal baik	98,90 % 98,90 %	30,000,000	
TOTAL												780,952,525,545	863,028,047,875	563,039,500,000				



**Perubahan Program dan Kegiatan Perangkat Daerah
Kabupaten Sleman
Tahun 2023**

Unit Organisasi : 1.01.0.00.0.00.01.0000 DINAS PENDIDIKAN

Sub Unit Organisasi : 1.01.0.00.0.00.01.0018 UPT SANGGAR KEGIATAN BELAJAR (PAMONG BELAJAR MADYA)

Kode	Urusan/ Bidang Urusan/ Program/ Kegiatan/ Sub Kegiatan	Indikator Kinerja			Rencana Tahun 2023								Catatan Penting	Prakiraan Maju Rencana Tahun 2024						
		Capaian Program	Keluaran Sub Kegiatan	Hasil Kegiatan	Lokasi Output Kegiatan	Target Capaian Kinerja				Pagu Indikatif (Rp.)		Sumber Dana		Target Capaian Kinerja		Kebutuhan Dana/ Pagu Indikatif (Rp.)				
						Program		Hasil Kegiatan						Tolok Ukur	Target					
						Sebelum	Sesudah	Sebelum	Sesudah	Sebelum	Sesudah									
1		URUSAN PEMERINTAHAN WAJIB YANG BERKAITAN DENGAN PELAYANAN DASAR																		
1	01	URUSAN PEMERINTAHAN BIDANG PENDIDIKAN											789,519,000	789,519,000			724,500,000			
1	01	01	PROGRAM PENUNJANG URUSAN PEMERINTAHAN DAERAH KABUPATEN/KOTA											394,441,000	394,441,000			474,500,000		
1	01	01	2.0	Administrasi Umum Perangkat Daerah											122,147,000	122,147,000			128,000,000	
1	01	01	2.0	01	Penyediaan Komponen Instalasi Listrik/Penerangan Bangunan Kantor	Jumlah Paket Komponen Instalasi Listrik/Penerangan Bangunan Kantor yang Disediakan	Kab. Sleman, Semua Kecamatan, Semua Kelurahan			4 Paket	4 Paket			5,423,000	5,423,000	PENDAPATAN ASLI DAERAH (PAD)			7,000,000	
1	01	01	2.0	02	Penyediaan Peralatan dan Perlengkapan Kantor	Jumlah Paket Peralatan dan Perlengkapan Kantor yang Disediakan	Kab. Sleman, Semua Kecamatan, Semua Kelurahan			4 Paket	4 Paket			46,650,000	46,650,000	PENDAPATAN ASLI DAERAH (PAD)			43,000,000	
1	01	01	2.0	04	Penyediaan Bahan Logistik Kantor	Jumlah Paket Bahan Logistik Kantor yang Disediakan	Kab. Sleman, Semua Kecamatan, Semua Kelurahan			4 Paket	4 Paket			53,178,000	53,178,000	PENDAPATAN ASLI DAERAH (PAD)			65,000,000	
1	01	01	2.0	05	Penyediaan Barang Cetakan dan Penggandaan	Jumlah Paket Barang Cetakan dan Penggandaan yang Disediakan			12 Paket	12 Paket				16,896,000	16,896,000	PENDAPATAN ASLI DAERAH (PAD)			13,000,000	
1	01	01	2.0	8	Penyediaan Jasa Penunjang Urusan Pemerintahan Daerah											170,484,000	170,484,000			162,000,000
1	01	01	2.0	02	Penyediaan Jasa Komunikasi, Sumber Daya Air dan Listrik	Jumlah Laporan Penyediaan Jasa Komunikasi, Sumber Daya Air dan Listrik yang Disediakan	Kab. Sleman, Semua Kecamatan, Semua Kelurahan			12 Laporan	12 Laporan			27,420,000	27,420,000	PENDAPATAN ASLI DAERAH (PAD)			32,000,000	
1	01	01	2.0	04	Penyediaan Jasa Pelayanan Umum Kantor	Jumlah Laporan Penyediaan Jasa Pelayanan Umum Kantor yang Disediakan	Kab. Sleman, Semua Kecamatan, Semua Kelurahan			12 Laporan	12 Laporan			143,064,000	143,064,000	PENDAPATAN ASLI DAERAH (PAD)			130,000,000	
1	01	01	2.0	9	Pemeliharaan Barang Milik Daerah Penunjang Urusan Pemerintahan Daerah											101,810,000	101,810,000			184,500,000
1	01	01	2.0	02	Penyediaan Jasa Pemeliharaan, Biaya Pemeliharaan, Pajak dan Perizinan Kendaraan Dinas Operasional atau Lapangan	Jumlah Kendaraan Dinas Operasional atau Lapangan yang Dipelihara dan dibayarkan Pajak dan Perizinannya			3 Unit	1 Unit				3,310,000	3,310,000	PENDAPATAN ASLI DAERAH (PAD)			4,000,000	



**Perubahan Program dan Kegiatan Perangkat Daerah
Kabupaten Sleman
Tahun 2023**

Unit Organisasi : 1.01.0.00.0.00.01.0000 DINAS PENDIDIKAN

Sub Unit Organisasi : 1.01.0.00.0.00.01.0018 UPT SANGGAR KEGIATAN BELAJAR (PAMONG BELAJAR MADYA)

Kode	Urusan/ Bidang Urusan/ Program/ Kegiatan/ Sub Kegiatan	Indikator Kinerja			Rencana Tahun 2023								Catatan Penting	Prakiraan Maju Rencana Tahun 2024				
		Capaian Program	Keluaran Sub Kegiatan	Hasil Kegiatan	Lokasi Output Kegiatan	Target Capaian Kinerja				Pagu Indikatif (Rp.)		Sumber Dana		Target Capaian Kinerja		Kebutuhan Dana/ Pagu Indikatif (Rp.)		
						Program		Keluaran Sub Kegiatan		Hasil Kegiatan				Sebelum	Sesudah		Tolok Ukur	Target
						Sebelum	Sesudah	Sebelum	Sesudah	Sebelum	Sesudah							
1.01.01.2.09.05	Pemeliharaan Mebel		Jumlah Mebel yang Dipelihara		Kab. Sleman, Semua Kecamatan, Semua Kelurahan			12 Unit	86 Unit			18,500,000	18,500,000	PENDAPATAN ASLI DAERAH (PAD)			0	
1.01.01.2.09.06	Pemeliharaan Peralatan dan Mesin Lainnya		Jumlah Peralatan dan Mesin Lainnya yang Dipelihara					12 Unit	50 Unit			7,500,000	7,500,000	PENDAPATAN ASLI DAERAH (PAD)			8,500,000	
1.01.01.2.09.09	Pemeliharaan/Rehabilitasi Gedung Kantor dan Bangunan Lainnya		Jumlah Gedung Kantor dan Bangunan Lainnya yang Dipelihara/Direhabilitasi		Kab. Sleman, Semua Kecamatan, Semua Kelurahan			1 Unit	1 Unit			65,000,000	65,000,000	PENDAPATAN ASLI DAERAH (PAD)			105,000,000	
1.01.01.2.09.10	Pemeliharaan/Rehabilitasi Sarana dan Prasarana Gedung Kantor atau Bangunan Lainnya		Jumlah Sarana dan Prasarana Gedung Kantor atau Bangunan Lainnya yang Dipelihara/Direhabilitasi		Kab. Sleman, Semua Kecamatan, Semua Kelurahan			1 Unit	1 Unit			7,500,000	7,500,000	PENDAPATAN ASLI DAERAH (PAD)			67,000,000	
1.01.02.	PROGRAM PENGELOLAAN PENDIDIKAN											395,078,000	395,078,000				250,000,000	
1.01.02.2.04.	Pengelolaan Pendidikan Nonformal/Kesetaraan											395,078,000	395,078,000				250,000,000	
1.01.02.2.04.12	Penyelenggaraan Proses Belajar Nonformal/Kesetaraan		Jumlah Peserta Didik yang Mengikuti Proses Belajar		Kab. Sleman, Semua Kecamatan, Semua Kelurahan			120 Peserta Didik	128 Peserta Didik			395,078,000	395,078,000	PENDAPATAN ASLI DAERAH (PAD)			250,000,000	
TOTAL												789,519,000	789,519,000				724,500,000	



**Perubahan Program dan Kegiatan Perangkat Daerah
Kabupaten Sleman
Tahun 2023**

Unit Organisasi : 1.01.0.00.0.00.01.0000 DINAS PENDIDIKAN

Sub Unit Organisasi : 1.01.0.00.0.00.01.0019 TK NEGERI 1

Kode	Urusan/ Bidang Urusan/ Program/ Kegiatan/ Sub Kegiatan	Indikator Kinerja			Rencana Tahun 2023								Catatan Penting	Prakiraan Maju Rencana Tahun 2024					
		Capaian Program	Keluaran Sub Kegiatan	Hasil Kegiatan	Lokasi Output Kegiatan	Target Capaian Kinerja				Pagu Indikatif (Rp.)		Sumber Dana		Target Capaian Kinerja		Kebutuhan Dana/ Pagu Indikatif (Rp.)			
						Program		Keluaran Sub Kegiatan		Hasil Kegiatan				Sebelum	Sesudah		Tolok Ukur	Target	
						Sebelum	Sesudah	Sebelum	Sesudah	Sebelum	Sesudah								
1		URUSAN PEMERINTAHAN WAJIB YANG BERKAITAN DENGAN PELAYANAN DASAR																	
1	01	URUSAN PEMERINTAHAN BIDANG PENDIDIKAN										184,000,000	184,000,000			190,126,400			
1	01	01	PROGRAM PENUNJANG URUSAN PEMERINTAHAN DAERAH KABUPATEN/KOTA										184,000,000	184,000,000			190,126,400		
1	01	01	2.0	Administrasi Umum Perangkat Daerah										107,800,000	107,800,000			120,958,900	
1	01	01	2.0	01	Penyediaan Komponen Instalasi Listrik/Penerangan Bangunan Kantor	Jumlah Paket Komponen Instalasi Listrik/Penerangan Bangunan Kantor yang Disediakan	Kab. Sleman, Sleman, Semua Kelurahan			1 Paket	1 Paket			4,000,000	4,000,000	PENDAPATAN ASLI DAERAH (PAD)			4,400,000
1	01	01	2.0	02	Penyediaan Peralatan dan Perlengkapan Kantor	Jumlah Paket Peralatan dan Perlengkapan Kantor yang Disediakan	Kab. Sleman, Semua Kecamatan, Semua Kelurahan			4 Paket	4 Paket			36,200,000	36,200,000	PENDAPATAN ASLI DAERAH (PAD)			42,350,000
1	01	01	2.0	04	Penyediaan Bahan Logistik Kantor	Jumlah Paket Bahan Logistik Kantor yang Disediakan	Kab. Sleman, Semua Kecamatan, Semua Kelurahan			3 Paket	3 Paket			50,149,000	50,149,000	PENDAPATAN ASLI DAERAH (PAD)			55,273,900
1	01	01	2.0	05	Penyediaan Barang Cetakan dan Penggandaan	Jumlah Paket Barang Cetakan dan Penggandaan yang Disediakan	Kab. Sleman, Semua Kecamatan, Semua Kelurahan			12 Paket	12 Paket			15,291,000	15,291,000	PENDAPATAN ASLI DAERAH (PAD)			16,775,000
1	01	01	2.0	09	Penyelenggaraan Rapat Koordinasi dan Konsultasi SKPD	Jumlah Laporan Penyelenggaraan Rapat Koordinasi dan Konsultasi SKPD	Kab. Sleman, Semua Kecamatan, Semua Kelurahan			12 Laporan	12 Laporan			2,160,000	2,160,000	PENDAPATAN ASLI DAERAH (PAD)			2,160,000
1	01	01	2.0	8	Penyediaan Jasa Penunjang Urusan Pemerintahan Daerah										26,800,000	26,800,000			25,800,000
1	01	01	2.0	02	Penyediaan Jasa Komunikasi, Sumber Daya Air dan Listrik	Jumlah Laporan Penyediaan Jasa Komunikasi, Sumber Daya Air dan Listrik yang Disediakan	Kab. Sleman, Semua Kecamatan, Semua Kelurahan			12 Laporan	12 Laporan			19,800,000	19,800,000	PENDAPATAN ASLI DAERAH (PAD)			19,800,000
1	01	01	2.0	04	Penyediaan Jasa Pelayanan Umum Kantor	Jumlah Laporan Penyediaan Jasa Pelayanan Umum Kantor yang Disediakan	Kab. Sleman, Semua Kecamatan, Semua Kelurahan			12 Laporan	12 Laporan			7,000,000	7,000,000	PENDAPATAN ASLI DAERAH (PAD)			6,000,000
1	01	01	2.0	9	Pemeliharaan Barang Milik Daerah Penunjang Urusan Pemerintahan Daerah										49,400,000	49,400,000			43,367,500



**Perubahan Program dan Kegiatan Perangkat Daerah
Kabupaten Sleman
Tahun 2023**

Unit Organisasi : 1.01.0.00.0.00.01.0000 DINAS PENDIDIKAN

Sub Unit Organisasi : 1.01.0.00.0.00.01.0019 TK NEGERI 1

Kode	Urusan/ Bidang Urusan/ Program/ Kegiatan/ Sub Kegiatan	Indikator Kinerja			Rencana Tahun 2023								Catatan Penting	Prakiraan Maju Rencana Tahun 2024				
		Capaian Program	Keluaran Sub Kegiatan	Hasil Kegiatan	Lokasi Output Kegiatan	Target Capaian Kinerja				Pagu Indikatif (Rp.)		Sumber Dana		Target Capaian Kinerja		Kebutuhan Dana/ Pagu Indikatif (Rp.)		
						Program		Keluaran Sub Kegiatan		Hasil Kegiatan				Sebelum	Sesudah		Tolok Ukur	Target
						Sebelum	Sesudah	Sebelum	Sesudah	Sebelum	Sesudah							
1.01.01.2.09.05	Pemeliharaan Mebel		Jumlah Mebel yang Dipelihara		Kab. Sleman, Semua Kecamatan, Semua Kelurahan			40 Unit	40 Unit			10,000,000	10,000,000	PENDAPATAN ASLI DAERAH (PAD)			9,267,500	
1.01.01.2.09.06	Pemeliharaan Peralatan dan Mesin Lainnya		Jumlah Peralatan dan Mesin Lainnya yang Dipelihara		Kab. Sleman, Semua Kecamatan, Semua Kelurahan			47 Unit	47 Unit			9,400,000	9,400,000	PENDAPATAN ASLI DAERAH (PAD)			10,450,000	
1.01.01.2.09.09	Pemeliharaan/Rehabilitasi Gedung Kantor dan Bangunan Lainnya		Jumlah Gedung Kantor dan Bangunan Lainnya yang Dipelihara/Direhabilitasi		Kab. Sleman, Semua Kecamatan, Semua Kelurahan			1 Unit	1 Unit			20,000,000	20,000,000	PENDAPATAN ASLI DAERAH (PAD)			22,550,000	
1.01.01.2.09.10	Pemeliharaan/Rehabilitasi Sarana dan Prasarana Gedung Kantor atau Bangunan Lainnya		Jumlah Sarana dan Prasarana Gedung Kantor atau Bangunan Lainnya yang Dipelihara/Direhabilitasi		Kab. Sleman, Semua Kecamatan, Semua Kelurahan			1 Unit	1 Unit			10,000,000	10,000,000	PENDAPATAN ASLI DAERAH (PAD)			1,100,000	
TOTAL												184,000,000	184,000,000			190,126,400		



**Perubahan Program dan Kegiatan Perangkat Daerah
Kabupaten Sleman
Tahun 2023**

Unit Organisasi : 1.01.0.00.0.00.01.0000 DINAS PENDIDIKAN

Sub Unit Organisasi : 1.01.0.00.0.00.01.0020 TK NEGERI 2

Kode	Urusan/ Bidang Urusan/ Program/ Kegiatan/ Sub Kegiatan	Indikator Kinerja			Rencana Tahun 2023								Catatan Penting	Prakiraan Maju Rencana Tahun 2024					
		Capaian Program	Keluaran Sub Kegiatan	Hasil Kegiatan	Lokasi Output Kegiatan	Target Capaian Kinerja				Pagu Indikatif (Rp.)		Sumber Dana		Target Capaian Kinerja		Kebutuhan Dana/ Pagu Indikatif (Rp.)			
						Program		Keluaran Sub Kegiatan		Hasil Kegiatan				Sebelum	Sesudah		Tolok Ukur	Target	
						Sebelum	Sesudah	Sebelum	Sesudah	Sebelum	Sesudah								
1		URUSAN PEMERINTAHAN WAJIB YANG BERKAITAN DENGAN PELAYANAN DASAR																	
1	01	URUSAN PEMERINTAHAN BIDANG PENDIDIKAN										143,500,000	143,500,000			152,180,000			
1	01	01	PROGRAM PENUNJANG URUSAN PEMERINTAHAN DAERAH KABUPATEN/KOTA										143,500,000	143,500,000			152,180,000		
1	01	01	2.0	Administrasi Umum Perangkat Daerah										87,900,000	87,900,000			97,480,000	
1	01	01	2.0	01	Penyediaan Komponen Instalasi Listrik/Penerangan Bangunan Kantor	Jumlah Paket Komponen Instalasi Listrik/Penerangan Bangunan Kantor yang Disediakan	Kab. Sleman, Semua Kecamatan, Semua Kelurahan			1 Paket	1 Paket			4,000,000	4,000,000	PENDAPATAN ASLI DAERAH (PAD)			4,000,000
1	01	01	2.0	02	Penyediaan Peralatan dan Perlengkapan Kantor	Jumlah Paket Peralatan dan Perlengkapan Kantor yang Disediakan	Kab. Sleman, Semua Kecamatan, Semua Kelurahan			3 Paket	3 Paket			34,400,000	34,400,000	PENDAPATAN ASLI DAERAH (PAD)			37,840,000
1	01	01	2.0	04	Penyediaan Bahan Logistik Kantor	Jumlah Paket Bahan Logistik Kantor yang Disediakan	Kab. Sleman, Semua Kecamatan, Semua Kelurahan			3 Paket	3 Paket			34,500,000	34,500,000	PENDAPATAN ASLI DAERAH (PAD)			37,680,000
1	01	01	2.0	05	Penyediaan Barang Cetakan dan Penggandaan	Jumlah Paket Barang Cetakan dan Penggandaan yang Disediakan	Kab. Sleman, Semua Kecamatan, Semua Kelurahan			12 Paket	12 Paket			12,840,000	12,840,000	PENDAPATAN ASLI DAERAH (PAD)			14,800,000
1	01	01	2.0	09	Penyelenggaraan Rapat Koordinasi dan Konsultasi SKPD	Jumlah Laporan Penyelenggaraan Rapat Koordinasi dan Konsultasi SKPD	Kab. Sleman, Semua Kecamatan, Semua Kelurahan			12 Laporan	12 Laporan			2,160,000	2,160,000	PENDAPATAN ASLI DAERAH (PAD)			3,160,000
1	01	01	2.0	8	Penyediaan Jasa Penunjang Urusan Pemerintahan Daerah										15,400,000	15,400,000			15,500,000
1	01	01	2.0	02	Penyediaan Jasa Komunikasi, Sumber Daya Air dan Listrik	Jumlah Laporan Penyediaan Jasa Komunikasi, Sumber Daya Air dan Listrik yang Disediakan	Kab. Sleman, Semua Kecamatan, Semua Kelurahan			12 Laporan	12 Laporan			8,400,000	8,400,000	PENDAPATAN ASLI DAERAH (PAD)			10,000,000
1	01	01	2.0	04	Penyediaan Jasa Pelayanan Umum Kantor	Jumlah Laporan Penyediaan Jasa Pelayanan Umum Kantor yang Disediakan	Kab. Sleman, Semua Kecamatan, Semua Kelurahan			12 Laporan	12 Laporan			7,000,000	7,000,000	PENDAPATAN ASLI DAERAH (PAD)			5,500,000
1	01	01	2.0	9	Pemeliharaan Barang Milik Daerah Penunjang Urusan Pemerintahan Daerah										40,200,000	40,200,000			39,200,000
1	01	01	2.0	05	Pemeliharaan Mebel	Jumlah Mebel yang Dipelihara			31 Unit	31 Unit			7,200,000	7,200,000	PENDAPATAN ASLI DAERAH (PAD)			8,200,000	



**Perubahan Program dan Kegiatan Perangkat Daerah
Kabupaten Sleman
Tahun 2023**

Unit Organisasi : 1.01.0.00.0.00.01.0000 DINAS PENDIDIKAN

Sub Unit Organisasi : 1.01.0.00.0.00.01.0020 TK NEGERI 2

Kode	Urusan/ Bidang Urusan/ Program/ Kegiatan/ Sub Kegiatan	Indikator Kinerja			Rencana Tahun 2023								Catatan Penting	Prakiraan Maju Rencana Tahun 2024				
		Capaian Program	Keluaran Sub Kegiatan	Hasil Kegiatan	Lokasi Output Kegiatan	Target Capaian Kinerja				Pagu Indikatif (Rp.)		Sumber Dana		Target Capaian Kinerja		Kebutuhan Dana/ Pagu Indikatif (Rp.)		
						Program		Keluaran Sub Kegiatan		Hasil Kegiatan				Sebelum	Sesudah		Tolok Ukur	Target
						Sebelum	Sesudah	Sebelum	Sesudah	Sebelum	Sesudah							
1.01.01.2.09.06	Pemeliharaan Peralatan dan Mesin Lainnya		Jumlah Peralatan dan Mesin Lainnya yang Dipelihara		Kab. Sleman, Semua Kecamatan, Semua Kelurahan			20 Unit	20 Unit			8,000,000	8,000,000	PENDAPATAN ASLI DAERAH (PAD)			10,000,000	
1.01.01.2.09.09	Pemeliharaan/Rehabilitasi Gedung Kantor dan Bangunan Lainnya		Jumlah Gedung Kantor dan Bangunan Lainnya yang Dipelihara/Direhabilitasi		Kab. Sleman, Semua Kecamatan, Semua Kelurahan			1 Unit	1 Unit			20,000,000	20,000,000	PENDAPATAN ASLI DAERAH (PAD)			21,000,000	
1.01.01.2.09.11	Pemeliharaan/Rehabilitasi Sarana dan Prasarana Pendukung Gedung Kantor atau Bangunan Lainnya		Jumlah Sarana dan Prasarana Pendukung Gedung Kantor atau Bangunan Lainnya yang Dipelihara/Direhabilitasi					1 Unit	1 Unit			5,000,000	5,000,000				0	
TOTAL												143,500,000	143,500,000				152,180,000	



**Perubahan Program dan Kegiatan Perangkat Daerah
Kabupaten Sleman
Tahun 2023**

Unit Organisasi : 1.01.0.00.0.00.01.0000 DINAS PENDIDIKAN

Sub Unit Organisasi : 1.01.0.00.0.00.01.0021 TK NEGERI 3

Kode	Urusan/ Bidang Urusan/ Program/ Kegiatan/ Sub Kegiatan	Indikator Kinerja			Rencana Tahun 2023								Catatan Penting	Prakiraan Maju Rencana Tahun 2024						
		Capaian Program	Keluaran Sub Kegiatan	Hasil Kegiatan	Lokasi Output Kegiatan	Target Capaian Kinerja				Pagu Indikatif (Rp.)		Sumber Dana		Target Capaian Kinerja		Kebutuhan Dana/ Pagu Indikatif (Rp.)				
						Program		Keluaran Sub Kegiatan		Hasil Kegiatan				Sebelum	Sesudah		Tolok Ukur	Target		
						Sebelum	Sesudah	Sebelum	Sesudah	Sebelum	Sesudah									
1		URUSAN PEMERINTAHAN WAJIB YANG BERKAITAN DENGAN PELAYANAN DASAR																		
1	01	URUSAN PEMERINTAHAN BIDANG PENDIDIKAN											131,960,000	131,960,000			110,160,000			
1	01	01	PROGRAM PENUNJANG URUSAN PEMERINTAHAN DAERAH KABUPATEN/KOTA											131,960,000	131,960,000			110,160,000		
1	01	01	2.0	Administrasi Umum Perangkat Daerah											82,620,000	82,620,000			56,160,000	
1	01	01	2.0	01	Penyediaan Komponen Instalasi Listrik/Penerangan Bangunan Kantor	Jumlah Paket Komponen Instalasi Listrik/Penerangan Bangunan Kantor yang Disediakan	Kab. Sleman, Semua Kecamatan, Semua Kelurahan			1 Paket	1 Paket			4,000,000	4,000,000	PENDAPATAN ASLI DAERAH (PAD)			4,700,000	
1	01	01	2.0	02	Penyediaan Peralatan dan Perlengkapan Kantor	Jumlah Paket Peralatan dan Perlengkapan Kantor yang Disediakan	Kab. Sleman, Semua Kecamatan, Semua Kelurahan			2 Paket	2 Paket			30,600,000	30,600,000	PENDAPATAN ASLI DAERAH (PAD)			36,000,000	
1	01	01	2.0	04	Penyediaan Bahan Logistik Kantor	Jumlah Paket Bahan Logistik Kantor yang Disediakan	Kab. Sleman, Semua Kecamatan, Semua Kelurahan			3 Paket	3 Paket			33,860,000	33,860,000			0		
1	01	01	2.0	05	Penyediaan Barang Cetakan dan Penggandaan	Jumlah Paket Barang Cetakan dan Penggandaan yang Disediakan	Kab. Sleman, Semua Kecamatan, Semua Kelurahan			12 Paket	12 Paket			12,000,000	12,000,000	PENDAPATAN ASLI DAERAH (PAD)			13,200,000	
1	01	01	2.0	09	Penyelenggaraan Rapat Koordinasi dan Konsultasi SKPD	Jumlah Laporan Penyelenggaraan Rapat Koordinasi dan Konsultasi SKPD	Kab. Sleman, Semua Kecamatan, Semua Kelurahan			12 Laporan	12 Laporan			2,160,000	2,160,000	PENDAPATAN ASLI DAERAH (PAD)			2,260,000	
1	01	01	2.0	8	Penyediaan Jasa Penunjang Urusan Pemerintahan Daerah											13,840,000	13,840,000			21,000,000
1	01	01	2.0	02	Penyediaan Jasa Komunikasi, Sumber Daya Air dan Listrik	Jumlah Laporan Penyediaan Jasa Komunikasi, Sumber Daya Air dan Listrik yang Disediakan	Kab. Sleman, Semua Kecamatan, Semua Kelurahan			12 Laporan	12 Laporan			6,840,000	6,840,000	PENDAPATAN ASLI DAERAH (PAD)			14,000,000	
1	01	01	2.0	04	Penyediaan Jasa Pelayanan Umum Kantor	Jumlah Laporan Penyediaan Jasa Pelayanan Umum Kantor yang Disediakan	Kab. Sleman, Semua Kecamatan, Semua Kelurahan			12 Laporan	12 Laporan			7,000,000	7,000,000	PENDAPATAN ASLI DAERAH (PAD)			7,000,000	
1	01	01	2.0	9	Pemeliharaan Barang Milik Daerah Penunjang Urusan Pemerintahan Daerah											35,500,000	35,500,000			33,000,000



**Perubahan Program dan Kegiatan Perangkat Daerah
Kabupaten Sleman
Tahun 2023**

Unit Organisasi : 1.01.0.00.0.00.01.0000 DINAS PENDIDIKAN

Sub Unit Organisasi : 1.01.0.00.0.00.01.0021 TK NEGERI 3

Kode	Urusan/ Bidang Urusan/ Program/ Kegiatan/ Sub Kegiatan	Indikator Kinerja			Rencana Tahun 2023								Catatan Penting	Prakiraan Maju Rencana Tahun 2024				
		Capaian Program	Keluaran Sub Kegiatan	Hasil Kegiatan	Lokasi Output Kegiatan	Target Capaian Kinerja				Pagu Indikatif (Rp.)		Sumber Dana		Target Capaian Kinerja		Kebutuhan Dana/ Pagu Indikatif (Rp.)		
						Program		Keluaran Sub Kegiatan		Hasil Kegiatan				Sebelum	Sesudah		Tolok Ukur	Target
						Sebelum	Sesudah	Sebelum	Sesudah	Sebelum	Sesudah							
1.01.01.2.09.05	Pemeliharaan Mebel		Jumlah Mebel yang Dipelihara		Kab. Sleman, Semua Kecamatan, Semua Kelurahan			25 Unit	25 Unit			6,000,000	6,000,000	PENDAPATAN ASLI DAERAH (PAD)			7,000,000	
1.01.01.2.09.06	Pemeliharaan Peralatan dan Mesin Lainnya		Jumlah Peralatan dan Mesin Lainnya yang Dipelihara		Kab. Sleman, Semua Kecamatan, Semua Kelurahan			20 Unit	20 Unit			7,000,000	7,000,000	PENDAPATAN ASLI DAERAH (PAD) Dana Transfer Umum-Dana Alokasi Umum			0	
1.01.01.2.09.09	Pemeliharaan/Rehabilitasi Gedung Kantor dan Bangunan Lainnya		Jumlah Gedung Kantor dan Bangunan Lainnya yang Dipelihara/Direhabilitasi		Kab. Sleman, Semua Kecamatan, Semua Kelurahan			1 Unit	1 Unit			20,000,000	20,000,000	PENDAPATAN ASLI DAERAH (PAD)			23,000,000	
1.01.01.2.09.10	Pemeliharaan/Rehabilitasi Sarana dan Prasarana Gedung Kantor atau Bangunan Lainnya		Jumlah Sarana dan Prasarana Gedung Kantor atau Bangunan Lainnya yang Dipelihara/Direhabilitasi		Kab. Sleman, Semua Kecamatan, Semua Kelurahan			1 Unit	1 Unit			2,500,000	2,500,000	PENDAPATAN ASLI DAERAH (PAD)			3,000,000	
TOTAL												131,960,000	131,960,000			110,160,000		



**Perubahan Program dan Kegiatan Perangkat Daerah
Kabupaten Sleman
Tahun 2023**

Unit Organisasi : 1.01.0.00.0.00.01.0000 DINAS PENDIDIKAN

Sub Unit Organisasi : 1.01.0.00.0.00.01.0022 TK PEMBINA

Kode	Urusan/ Bidang Urusan/ Program/ Kegiatan/ Sub Kegiatan	Indikator Kinerja			Rencana Tahun 2023								Catatan Penting	Prakiraan Maju Rencana Tahun 2024					
		Capaian Program	Keluaran Sub Kegiatan	Hasil Kegiatan	Lokasi Output Kegiatan	Target Capaian Kinerja				Pagu Indikatif (Rp.)		Sumber Dana		Target Capaian Kinerja		Kebutuhan Dana/ Pagu Indikatif (Rp.)			
						Program		Keluaran Sub Kegiatan		Hasil Kegiatan				Sebelum	Sesudah		Tolok Ukur	Target	
						Sebelum	Sesudah	Sebelum	Sesudah	Sebelum	Sesudah								
1		URUSAN PEMERINTAHAN WAJIB YANG BERKAITAN DENGAN PELAYANAN DASAR																	
1	01	URUSAN PEMERINTAHAN BIDANG PENDIDIKAN											126,050,000	128,480,000		126,200,000			
1	01	01	PROGRAM PENUNJANG URUSAN PEMERINTAHAN DAERAH KABUPATEN/KOTA											126,050,000	128,480,000		126,200,000		
1	01	01	2.0	Administrasi Umum Perangkat Daerah											80,050,000	80,050,000		87,500,000	
1	01	01	2.0	01	Penyediaan Komponen Instalasi Listrik/Penerangan Bangunan Kantor	Jumlah Paket Komponen Instalasi Listrik/Penerangan Bangunan Kantor yang Disediakan					1 Paket	1 Paket			3,000,000	3,000,000	PENDAPATAN ASLI DAERAH (PAD)		4,000,000
1	01	01	2.0	02	Penyediaan Peralatan dan Perlengkapan Kantor	Jumlah Paket Peralatan dan Perlengkapan Kantor yang Disediakan					3 Paket	3 Paket			30,600,000	30,600,000	PENDAPATAN ASLI DAERAH (PAD)		33,000,000
1	01	01	2.0	04	Penyediaan Bahan Logistik Kantor	Jumlah Paket Bahan Logistik Kantor yang Disediakan					3 Paket	3 Paket			32,320,000	32,320,000	PENDAPATAN ASLI DAERAH (PAD)		35,000,000
1	01	01	2.0	05	Penyediaan Barang Cetakan dan Penggandaan	Jumlah Paket Barang Cetakan dan Penggandaan yang Disediakan					12 Paket	12 Paket			12,330,000	12,330,000	PENDAPATAN ASLI DAERAH (PAD)		13,000,000
1	01	01	2.0	09	Penyelenggaraan Rapat Koordinasi dan Konsultasi SKPD	Jumlah Laporan Penyelenggaraan Rapat Koordinasi dan Konsultasi SKPD					12 Laporan	12 Laporan			1,800,000	1,800,000	PENDAPATAN ASLI DAERAH (PAD)		2,500,000
1	01	01	2.0	8	Penyediaan Jasa Penunjang Urusan Pemerintahan Daerah											15,400,000	17,830,000		12,800,000
1	01	01	2.0	02	Penyediaan Jasa Komunikasi, Sumber Daya Air dan Listrik	Jumlah Laporan Penyediaan Jasa Komunikasi, Sumber Daya Air dan Listrik yang Disediakan					12 Laporan	12 Laporan			8,400,000	10,830,000	PENDAPATAN ASLI DAERAH (PAD)		9,300,000
1	01	01	2.0	04	Penyediaan Jasa Pelayanan Umum Kantor	Jumlah Laporan Penyediaan Jasa Pelayanan Umum Kantor yang Disediakan					12 Laporan	12 Laporan			7,000,000	7,000,000	PENDAPATAN ASLI DAERAH (PAD)		3,500,000
1	01	01	2.0	9	Pemeliharaan Barang Milik Daerah Penunjang Urusan Pemerintahan Daerah											30,600,000	30,600,000		25,900,000
1	01	01	2.0	05	Pemeliharaan Mebel	Jumlah Mebel yang Dipelihara					25 Unit	25 Unit			6,000,000	6,000,000	PENDAPATAN ASLI DAERAH (PAD)		6,700,000



**Perubahan Program dan Kegiatan Perangkat Daerah
Kabupaten Sleman
Tahun 2023**

Unit Organisasi : 1.01.0.00.0.00.01.0000 DINAS PENDIDIKAN

Sub Unit Organisasi : 1.01.0.00.0.00.01.0022 TK PEMBINA

Kode	Urusan/ Bidang Urusan/ Program/ Kegiatan/ Sub Kegiatan	Indikator Kinerja			Rencana Tahun 2023								Catatan Penting	Prakiraan Maju Rencana Tahun 2024				
		Capaian Program	Keluaran Sub Kegiatan	Hasil Kegiatan	Lokasi Output Kegiatan	Target Capaian Kinerja				Pagu Indikatif (Rp.)		Sumber Dana		Target Capaian Kinerja		Kebutuhan Dana/ Pagu Indikatif (Rp.)		
						Program		Keluaran Sub Kegiatan		Hasil Kegiatan				Sebelum	Sesudah		Tolok Ukur	Target
						Sebelum	Sesudah	Sebelum	Sesudah	Sebelum	Sesudah							
1.01.01.2.09.06	Pemeliharaan Peralatan dan Mesin Lainnya		Jumlah Peralatan dan Mesin Lainnya yang Dipelihara		Kab. Sleman, Sleman, Semua Kelurahan			14 Unit	14 Unit			6,600,000	6,600,000				7,600,000	
1.01.01.2.09.09	Pemeliharaan/Rehabilitasi Gedung Kantor dan Bangunan Lainnya		Jumlah Gedung Kantor dan Bangunan Lainnya yang Dipelihara/Direhabilitasi		Kab. Sleman, Semua Kecamatan, Semua Kelurahan			1 Unit	1 Unit			14,000,000	14,000,000	PENDAPATAN ASLI DAERAH (PAD)			7,600,000	
1.01.01.2.09.10	Pemeliharaan/Rehabilitasi Sarana dan Prasarana Gedung Kantor atau Bangunan Lainnya		Jumlah Sarana dan Prasarana Gedung Kantor atau Bangunan Lainnya yang Dipelihara/Direhabilitasi		Kab. Sleman, Sleman, Semua Kelurahan			1 Unit	1 Unit			4,000,000	4,000,000				4,000,000	
TOTAL												126,050,000	128,480,000				126,200,000	



**Perubahan Program dan Kegiatan Perangkat Daerah
Kabupaten Sleman
Tahun 2023**

Unit Organisasi : 1.01.0.00.0.00.01.0000 DINAS PENDIDIKAN

Sub Unit Organisasi : 1.01.0.00.0.00.01.0023 TK MODEL

Kode	Urusan/ Bidang Urusan/ Program/ Kegiatan/ Sub Kegiatan	Indikator Kinerja			Rencana Tahun 2023								Catatan Penting	Prakiraan Maju Rencana Tahun 2024					
		Capaian Program	Keluaran Sub Kegiatan	Hasil Kegiatan	Lokasi Output Kegiatan	Target Capaian Kinerja				Pagu Indikatif (Rp.)		Sumber Dana		Target Capaian Kinerja		Kebutuhan Dana/ Pagu Indikatif (Rp.)			
						Program		Keluaran Sub Kegiatan		Hasil Kegiatan				Sebelum	Sesudah		Tolok Ukur	Target	
						Sebelum	Sesudah	Sebelum	Sesudah	Sebelum	Sesudah								
1		URUSAN PEMERINTAHAN WAJIB YANG BERKAITAN DENGAN PELAYANAN DASAR																	
1	01	URUSAN PEMERINTAHAN BIDANG PENDIDIKAN											390,620,000	403,120,000		166,000,000			
1	01	01	PROGRAM PENUNJANG URUSAN PEMERINTAHAN DAERAH KABUPATEN/KOTA											390,620,000	403,120,000		166,000,000		
1	01	01	2.0	Administrasi Umum Perangkat Daerah											164,420,000	164,420,000		75,500,000	
1	01	01	2.0	01	Penyediaan Komponen Instalasi Listrik/Penerangan Bangunan Kantor	Jumlah Paket Komponen Instalasi Listrik/Penerangan Bangunan Kantor yang Disediakan	Kab. Sleman, Ngemplak, Semua Kelurahan			1 Paket	1 Paket			12,000,000	12,000,000	PENDAPATAN ASLI DAERAH (PAD)			0
1	01	01	2.0	02	Penyediaan Peralatan dan Perlengkapan Kantor	Jumlah Paket Peralatan dan Perlengkapan Kantor yang Disediakan	Kab. Sleman, Ngemplak, Semua Kelurahan			3 Paket	3 Paket			75,000,000	75,000,000				0
1	01	01	2.0	04	Penyediaan Bahan Logistik Kantor	Jumlah Paket Bahan Logistik Kantor yang Disediakan			3 Paket	3 Paket			57,100,000	57,100,000	PENDAPATAN ASLI DAERAH (PAD)			55,000,000	
1	01	01	2.0	05	Penyediaan Barang Cetakan dan Penggandaan	Jumlah Paket Barang Cetakan dan Penggandaan yang Disediakan	Kab. Sleman, Ngemplak, Semua Kelurahan			12 Paket	12 Paket			18,160,000	18,160,000	PENDAPATAN ASLI DAERAH (PAD)			17,000,000
1	01	01	2.0	09	Penyelenggaraan Rapat Koordinasi dan Konsultasi SKPD	Jumlah Laporan Penyelenggaraan Rapat Koordinasi dan Konsultasi SKPD			12 Laporan	12 Laporan			2,160,000	2,160,000	PENDAPATAN ASLI DAERAH (PAD)			3,500,000	
1	01	01	2.0	8	Penyediaan Jasa Penunjang Urusan Pemerintahan Daerah											136,200,000	148,700,000		20,000,000
1	01	01	2.0	02	Penyediaan Jasa Komunikasi, Sumber Daya Air dan Listrik	Jumlah Laporan Penyediaan Jasa Komunikasi, Sumber Daya Air dan Listrik yang Disediakan	Kab. Sleman, Ngemplak, Semua Kelurahan			12 Laporan	12 Laporan			115,200,000	127,700,000	PENDAPATAN ASLI DAERAH (PAD)			0
1	01	01	2.0	04	Penyediaan Jasa Pelayanan Umum Kantor	Jumlah Laporan Penyediaan Jasa Pelayanan Umum Kantor yang Disediakan	Kab. Sleman, Ngemplak, Semua Kelurahan			12 Laporan	12 Laporan			21,000,000	21,000,000	PENDAPATAN ASLI DAERAH (PAD)			20,000,000
1	01	01	2.0	9	Pemeliharaan Barang Milik Daerah Penunjang Urusan Pemerintahan Daerah											90,000,000	90,000,000		70,500,000
1	01	01	2.0	05	Pemeliharaan Mebel	Jumlah Mebel yang Dipelihara	Kab. Sleman, Ngemplak, Semua Kelurahan			50 Unit	50 Unit			16,000,000	16,000,000	PENDAPATAN ASLI DAERAH (PAD)			20,000,000



**Perubahan Program dan Kegiatan Perangkat Daerah
Kabupaten Sleman
Tahun 2023**

Unit Organisasi : 1.01.0.00.0.00.01.0000 DINAS PENDIDIKAN

Sub Unit Organisasi : 1.01.0.00.0.00.01.0023 TK MODEL

Kode	Urusan/ Bidang Urusan/ Program/ Kegiatan/ Sub Kegiatan	Indikator Kinerja			Rencana Tahun 2023								Catatan Penting	Prakiraan Maju Rencana Tahun 2024				
		Capaian Program	Keluaran Sub Kegiatan	Hasil Kegiatan	Lokasi Output Kegiatan	Target Capaian Kinerja				Pagu Indikatif (Rp.)		Sumber Dana		Target Capaian Kinerja		Kebutuhan Dana/ Pagu Indikatif (Rp.)		
						Program		Keluaran Sub Kegiatan		Hasil Kegiatan				Sebelum	Sesudah		Tolok Ukur	Target
						Sebelum	Sesudah	Sebelum	Sesudah	Sebelum	Sesudah							
1.01.01.2.09.06	Pemeliharaan Peralatan dan Mesin Lainnya		Jumlah Peralatan dan Mesin Lainnya yang Dipelihara		Kab. Sleman, Semua Kecamatan, Semua Kelurahan			32 Unit	32 Unit			14,000,000	14,000,000	PENDAPATAN ASLI DAERAH (PAD)			0	
1.01.01.2.09.09	Pemeliharaan/Rehabilitasi Gedung Kantor dan Bangunan Lainnya		Jumlah Gedung Kantor dan Bangunan Lainnya yang Dipelihara/Direhabilitasi		Semua Kab/Kota, Semua Kecamatan, Semua Kelurahan			2 Unit	2 Unit			50,000,000	50,000,000	PENDAPATAN ASLI DAERAH (PAD)			45,000,000	
1.01.01.2.09.10	Pemeliharaan/Rehabilitasi Sarana dan Prasarana Gedung Kantor atau Bangunan Lainnya		Jumlah Sarana dan Prasarana Gedung Kantor atau Bangunan Lainnya yang Dipelihara/Direhabilitasi		Kab. Sleman, Semua Kecamatan, Semua Kelurahan			2 Unit	2 Unit			10,000,000	10,000,000				5,500,000	
TOTAL												390,620,000	403,120,000			166,000,000		



**Perubahan Program dan Kegiatan Perangkat Daerah
Kabupaten Sleman
Tahun 2023**

Unit Organisasi : 1.02.0.00.0.00.01.0000 DINAS KESEHATAN
Sub Unit Organisasi : 1.02.0.00.0.00.01.0000 DINAS KESEHATAN

Kode	Urusan/ Bidang Urusan/ Program/ Kegiatan/ Sub Kegiatan	Indikator Kinerja			Rencana Tahun 2023								Catatan Penting	Prakiraan Maju Rencana Tahun 2024				
		Capaian Program	Keluaran Sub Kegiatan	Hasil Kegiatan	Lokasi Output Kegiatan	Target Capaian Kinerja						Pagu Indikatif (Rp.)		Sumber Dana	Target Capaian Kinerja			
						Program		Keluaran Sub Kegiatan		Hasil Kegiatan		Sebelum			Sesudah	Tolok Ukur	Target	
						Sebelum	Sesudah	Sebelum	Sesudah	Sebelum	Sesudah							
1 02 01 2.0 1	Perencanaan, Penganggaran, dan Evaluasi Kinerja Perangkat Daerah																	270,660,060
1 02 01 2.0 03	Koordinasi dan Penyusunan Dokumen Perubahan RKA-SKPD	Persentase capaian Standar Pelayanan Minimal Rumah Sakit bagian Tata Usaha (RSUD Sleman); Persentase capaian Standar Pelayanan Minimal RS bagian keuangan dan aset (RSUD Sleman); Persentase capaian Standar Pelayanan Minimal RS bagian perencanaan dan pengembangan (RSUD Sleman); Persentase capaian Indikator SPM-RS Bagian Tata Usaha (RSUD Prambanan); Persentase pemenuhan kebutuhan administrasi perkantoran; Persentase pemenuhan layanan sarana dan prasarana kerja	Jumlah Dokumen Perubahan RKA-SKPD dan Laporan Hasil Koordinasi Penyusunan Dokumen Perubahan RKA-SKPD	Persentase ketersediaan dokumen perencanaan, penganggaran dan evaluasi kinerja perangkat daerah tepat waktu	Kab. Sleman, Semua Kecamatan, Semua Kelurahan	95%; 82%; 67,5%; 99,68%	82%; 67,5%; 89,67 %	1 Dokumen	1 Dokumen	100 persen	100 persen	13,715,000	13,715,000	PENDAPATAN ASLI DAERAH (PAD)	Persentase capaian Standar Pelayanan Minimal RS bagian keuangan dan aset (RSUD Sleman); Persentase capaian Standar Pelayanan Minimal RS bagian perencanaan dan pengembangan (RSUD Sleman); Persentase capaian Indikator SPM-RS Bagian Tata Usaha (RSUD Prambanan); Persentase pemenuhan kebutuhan administrasi perkantoran; Persentase pemenuhan layanan sarana dan prasarana kerja	82%; 67,5%; 89,67 %	100%; 100 %	15,086,500
1 02 01 2.0 1	Perencanaan, Penganggaran, dan Evaluasi Kinerja Perangkat Daerah																	270,660,060



**Perubahan Program dan Kegiatan Perangkat Daerah
Kabupaten Sleman
Tahun 2023**

Unit Organisasi : 1.02.0.00.0.00.01.0000 DINAS KESEHATAN
Sub Unit Organisasi : 1.02.0.00.0.00.01.0000 DINAS KESEHATAN

Kode	Urusan/ Bidang Urusan/ Program/ Kegiatan/ Sub Kegiatan	Indikator Kinerja			Rencana Tahun 2023								Catatan Penting	Prakiraan Maju Rencana Tahun 2024						
		Capaian Program	Keluaran Sub Kegiatan	Hasil Kegiatan	Lokasi Output Kegiatan	Target Capaian Kinerja						Pagu Indikatif (Rp.)		Sumber Dana	Target Capaian Kinerja		Kebutuhan Dana/ Pagu Indikatif (Rp.)			
						Program		Keluaran Sub Kegiatan		Hasil Kegiatan		Sebelum			Sesudah	Sebelum		Sesudah	Tolok Ukur	Target
						Sebelum	Sesudah	Sebelum	Sesudah	Sebelum	Sesudah									
1.02.01.2.01.04	Koordinasi dan Penyusunan DPA-SKPD	Persentase capaian Standar Pelayanan Minimal Rumah Sakit bagian Tata Usaha (RSUD Sleman); Persentase capaian Standar Pelayanan Minimal RS bagian keuangan dan aset (RSUD Sleman); Persentase capaian Standar Pelayanan Minimal RS bagian perencanaan dan pengembangan (RSUD Sleman); Persentase capaian Indikator SPM-RS Bagian Tata Usaha (RSUD Prambanan); Persentase pemenuhan kebutuhan administrasi perkantoran; Persentase pemenuhan layanan sarana dan prasarana kerja	Jumlah Dokumen DPA-SKPD dan Laporan Hasil Koordinasi Penyusunan Dokumen DPA-SKPD	Persentase ketersediaan dokumen perencanaan, penganggaran dan evaluasi kinerja perangkat daerah tepat waktu	Kab. Sleman, Semua Kecamatan, Semua Kelurahan	95%; 82%; 67,5%; 99,68%	67,5%; 82%; 67,5%; 99,68%	89,67 % 1 Dokumen	1 Dokumen	100 persen	100 persen	9,102,500	9,102,500	PENDAPATAN ASLI DAERAH (PAD)	Persentase capaian Standar Pelayanan Minimal Rumah Sakit bagian Tata Usaha (RSUD Sleman); Persentase capaian Standar Pelayanan Minimal RS bagian keuangan dan aset (RSUD Sleman); Persentase capaian Standar Pelayanan Minimal RS bagian perencanaan dan pengembangan (RSUD Sleman); Persentase capaian Indikator SPM-RS Bagian Tata Usaha (RSUD Prambanan); Persentase pemenuhan kebutuhan administrasi perkantoran; Persentase pemenuhan layanan sarana dan prasarana kerja	95%; 82%; 67,5%; 99,68%	67,5%; 82%; 67,5%; 99,68%	89,67 % 10,012,750		
1.02.01.2.01	Perencanaan, Penganggaran, dan Evaluasi Kinerja Perangkat Daerah											246,054,600	246,054,600				270,660,060			
1.02.01.2.01.05	Koordinasi dan Penyusunan Perubahan DPA-SKPD	Persentase capaian Standar Pelayanan Minimal Rumah Sakit bagian Tata Usaha (RSUD Sleman); Persentase capaian Standar Pelayanan Minimal RS bagian keuangan dan aset (RSUD Sleman); Persentase capaian Standar Pelayanan Minimal RS bagian perencanaan dan pengembangan (RSUD Sleman); Persentase capaian Indikator SPM-RS Bagian Tata Usaha (RSUD Prambanan); Persentase pemenuhan kebutuhan administrasi perkantoran; Persentase pemenuhan layanan sarana dan prasarana kerja	Jumlah Dokumen Perubahan DPA-SKPD dan Laporan Hasil Koordinasi Penyusunan Dokumen Perubahan DPA-SKPD	Persentase ketersediaan dokumen perencanaan, penganggaran dan evaluasi kinerja perangkat daerah tepat waktu	Kab. Sleman, Semua Kecamatan, Semua Kelurahan	95%; 82%; 67,5%; 99,68%	67,5%; 82%; 67,5%; 99,68%	89,67 % 1 Dokumen	1 Dokumen	100 persen	100 persen	8,965,000	8,965,000	PENDAPATAN ASLI DAERAH (PAD)	Persentase capaian Standar Pelayanan Minimal Rumah Sakit bagian Tata Usaha (RSUD Sleman); Persentase capaian Standar Pelayanan Minimal RS bagian keuangan dan aset (RSUD Sleman); Persentase capaian Standar Pelayanan Minimal RS bagian perencanaan dan pengembangan (RSUD Sleman); Persentase capaian Indikator SPM-RS Bagian Tata Usaha (RSUD Prambanan); Persentase pemenuhan kebutuhan administrasi perkantoran; Persentase pemenuhan layanan sarana dan prasarana kerja	95%; 82%; 67,5%; 99,68%	67,5%; 82%; 67,5%; 99,68%	89,67 % 9,861,500		



**Perubahan Program dan Kegiatan Perangkat Daerah
Kabupaten Sleman
Tahun 2023**

Unit Organisasi : 1.02.0.00.0.00.01.0000 DINAS KESEHATAN
Sub Unit Organisasi : 1.02.0.00.0.00.01.0000 DINAS KESEHATAN

Kode	Urusan/ Bidang Urusan/ Program/ Kegiatan/ Sub Kegiatan	Indikator Kinerja			Rencana Tahun 2023								Catatan Penting	Prakiraan Maju Rencana Tahun 2024						
		Capaian Program	Keluaran Sub Kegiatan	Hasil Kegiatan	Lokasi Output Kegiatan	Target Capaian Kinerja						Pagu Indikatif (Rp.)		Sumber Dana	Target Capaian Kinerja		Kebutuhan Dana/ Pagu Indikatif (Rp.)			
						Program		Keluaran Sub Kegiatan		Hasil Kegiatan		Sebelum			Sesudah	Sebelum		Sesudah	Tolok Ukur	Target
						Sebelum	Sesudah	Sebelum	Sesudah	Sebelum	Sesudah									
1.02.01.2.01.07	Evaluasi Kinerja Perangkat Daerah	Persentase capaian Standar Pelayanan Minimal Rumah Sakit bagian Tata Usaha (RSUD Sleman); Persentase capaian Standar Pelayanan Minimal RS bagian keuangan dan aset (RSUD Sleman); Persentase capaian Standar Pelayanan Minimal RS bagian perencanaan dan pengembangan (RSUD Sleman); Persentase capaian Indikator SPM-RS Bagian Tata Usaha (RSUD Prambanan); Persentase pemenuhan kebutuhan administrasi perkantoran; Persentase pemenuhan layanan sarana dan prasarana kerja	Jumlah Laporan Evaluasi Kinerja Perangkat Daerah	Persentase ketersediaan dokumen perencanaan, penganggaran dan evaluasi kinerja perangkat daerah tepat waktu	Kab. Sleman, Semua Kecamatan, Semua Kelurahan	95%; 82%; 67,5%; 99,68%; 100%; 100%	99,68%; 67,5%; 100%; 100%	89,67 % 25 Laporan	25 Laporan	100 persen	100 persen	89,428,400	82,768,400	PENDAPATAN ASLI DAERAH (PAD)	Persentase capaian Standar Pelayanan Minimal Rumah Sakit bagian Tata Usaha (RSUD Sleman); Persentase capaian Standar Pelayanan Minimal RS bagian keuangan dan aset (RSUD Sleman); Persentase capaian Indikator SPM-RS Bagian Tata Usaha (RSUD Prambanan); Persentase pemenuhan kebutuhan administrasi perkantoran; Persentase pemenuhan layanan sarana dan prasarana kerja	99,68%; 67,5%; 100%; 100%	89,67 % 98,371,240			
1.02.01.2.02	Administrasi Keuangan Perangkat Daerah											72,817,107,445	89,336,225,810		90,932,000,000					
1.02.01.2.02.01	Penyediaan Gaji dan Tunjangan ASN	Persentase capaian Standar Pelayanan Minimal Rumah Sakit bagian Tata Usaha (RSUD Sleman); Persentase capaian Standar Pelayanan Minimal RS bagian keuangan dan aset (RSUD Sleman); Persentase capaian Standar Pelayanan Minimal RS bagian perencanaan dan pengembangan (RSUD Sleman); Persentase capaian Indikator SPM-RS Bagian Tata Usaha (RSUD Prambanan); Persentase pemenuhan kebutuhan administrasi perkantoran; Persentase pemenuhan layanan sarana dan prasarana kerja	Jumlah Orang yang Menerima Gaji dan Tunjangan ASN	Ketepatan waktu pemenuhan gaji dan tunjangan ASN	Kab. Sleman, Semua Kecamatan, Semua Kelurahan	95%; 82%; 67,5%; 99,68%; 100%; 100%	99,68%; 67,5%; 100%; 100%	89,67 % 1132 Orang/bulan	1132 Orang/bulan	100 %	100 %	71,990,376,345	88,688,234,810	PENDAPATAN ASLI DAERAH (PAD)	Persentase capaian Standar Pelayanan Minimal Rumah Sakit bagian Tata Usaha (RSUD Sleman); Persentase capaian Standar Pelayanan Minimal RS bagian keuangan dan aset (RSUD Sleman); Persentase capaian Indikator SPM-RS Bagian Tata Usaha (RSUD Prambanan); Persentase pemenuhan kebutuhan administrasi perkantoran; Persentase pemenuhan layanan sarana dan prasarana kerja	99,68%; 67,5%; 100%; 100%	89,67 % 90,000,000,000			



**Perubahan Program dan Kegiatan Perangkat Daerah
Kabupaten Sleman
Tahun 2023**

Unit Organisasi : 1.02.0.00.0.00.01.0000 DINAS KESEHATAN
Sub Unit Organisasi : 1.02.0.00.0.00.01.0000 DINAS KESEHATAN

Kode	Urusan/ Bidang Urusan/ Program/ Kegiatan/ Sub Kegiatan	Indikator Kinerja			Rencana Tahun 2023								Catatan Penting	Prakiraan Maju Rencana Tahun 2024						
		Capaian Program	Keluaran Sub Kegiatan	Hasil Kegiatan	Lokasi Output Kegiatan	Target Capaian Kinerja						Pagu Indikatif (Rp.)		Sumber Dana	Target Capaian Kinerja		Kebutuhan Dana/ Pagu Indikatif (Rp.)			
						Program		Keluaran Sub Kegiatan		Hasil Kegiatan		Sebelum			Sesudah	Sebelum		Sesudah	Tolok Ukur	Target
						Sebelum	Sesudah	Sebelum	Sesudah	Sebelum	Sesudah									
1.02.01.2.03	Pelaksanaan Penatausahaan dan Pengujian/Verifikasi Keuangan SKPD	Persentase capaian Standar Pelayanan Minimal Rumah Sakit bagian Tata Usaha (RSUD Sleman); Persentase capaian Standar Pelayanan Minimal RS bagian keuangan dan aset (RSUD Sleman); Persentase capaian Standar Pelayanan Minimal RS bagian perencanaan dan pengembangan (RSUD Sleman); Persentase capaian Indikator SPM-RS Bagian Tata Usaha (RSUD Prambanan); Persentase pemenuhan kebutuhan administrasi perkantoran; Persentase pemenuhan layanan sarana dan prasarana kerja	Jumlah Dokumen Penatausahaan dan Pengujian/Verifikasi Keuangan SKPD	Ketepatan waktu pemenuhan gaji dan tunjangan ASN	Kab. Sleman, Semua Kecamatan, Semua Kelurahan	95%; 82%; 67,5%; 99,68%; 100%; 100%	99,68%; 67,5%; 100%; 100%	89,67 % 1 Dokumen	1 Dokumen	100 %	100 %	570,394,800	400,954,800	PENDAPATAN ASLI DAERAH (PAD)	Persentase capaian Standar Pelayanan Minimal Rumah Sakit bagian Tata Usaha (RSUD Sleman); Persentase capaian Standar Pelayanan Minimal RS bagian keuangan dan aset (RSUD Sleman); Persentase capaian Indikator SPM-RS Bagian Tata Usaha (RSUD Prambanan); Persentase pemenuhan kebutuhan administrasi perkantoran; Persentase pemenuhan layanan sarana dan prasarana kerja	99,68%; 67,5%; 100%; 100%	89,67 % 625,000,000			
1.02.01.2.02	Administrasi Keuangan Perangkat Daerah											72,817,107,445	89,336,225,810			90,932,000,000				
1.02.01.2.07	Koordinasi dan Penyusunan Laporan Keuangan Bulanan/ Triwulanan/ Semesteran SKPD	Persentase capaian Standar Pelayanan Minimal Rumah Sakit bagian Tata Usaha (RSUD Sleman); Persentase capaian Standar Pelayanan Minimal RS bagian keuangan dan aset (RSUD Sleman); Persentase capaian Standar Pelayanan Minimal RS bagian perencanaan dan pengembangan (RSUD Sleman); Persentase capaian Indikator SPM-RS Bagian Tata Usaha (RSUD Prambanan); Persentase pemenuhan kebutuhan administrasi perkantoran; Persentase pemenuhan layanan sarana dan prasarana kerja	Jumlah Laporan Keuangan Bulanan/ Triwulanan/ Semesteran SKPD dan Laporan Koordinasi Penyusunan Laporan Keuangan Bulanan/ Triwulanan/ Semesteran SKPD	Ketepatan waktu pemenuhan gaji dan tunjangan ASN	Kab. Sleman, Semua Kecamatan, Semua Kelurahan	95%; 82%; 67,5%; 99,68%; 100%; 100%	99,68%; 67,5%; 100%; 100%	89,67 % 4 Laporan	4 Laporan	100 %	100 %	256,336,300	247,036,200	PENDAPATAN ASLI DAERAH (PAD)	Persentase capaian Standar Pelayanan Minimal Rumah Sakit bagian Tata Usaha (RSUD Sleman); Persentase capaian Standar Pelayanan Minimal RS bagian keuangan dan aset (RSUD Sleman); Persentase capaian Indikator SPM-RS Bagian Tata Usaha (RSUD Prambanan); Persentase pemenuhan kebutuhan administrasi perkantoran; Persentase pemenuhan layanan sarana dan prasarana kerja	99,68%; 67,5%; 100%; 100%	89,67 % 307,000,000			



**Perubahan Program dan Kegiatan Perangkat Daerah
Kabupaten Sleman
Tahun 2023**

Unit Organisasi : 1.02.0.00.0.00.01.0000 DINAS KESEHATAN
Sub Unit Organisasi : 1.02.0.00.0.00.01.0000 DINAS KESEHATAN

Kode	Urusan/ Bidang Urusan/ Program/ Kegiatan/ Sub Kegiatan	Indikator Kinerja			Rencana Tahun 2023								Catatan Penting	Prakiraan Maju Rencana Tahun 2024									
		Capaian Program	Keluaran Sub Kegiatan	Hasil Kegiatan	Lokasi Output Kegiatan	Target Capaian Kinerja				Pagu Indikatif (Rp.)		Sumber Dana		Target Capaian Kinerja									
						Program		Keluaran Sub Kegiatan		Hasil Kegiatan				Sebelum	Sesudah	Tolok Ukur	Target						
						Sebelum	Sesudah	Sebelum	Sesudah	Sebelum	Sesudah												
1.02.01.2.05	Administrasi Kepegawaian Perangkat Daerah																490,464,600	490,464,600			539,600,000		
1.02.01.2.05.03	Pendataan dan Pengolahan Administrasi Kepegawaian	Persentase capaian Standar Pelayanan Minimal Rumah Sakit bagian Tata Usaha (RSUD Sleman); Persentase capaian Standar Pelayanan Minimal RS bagian keuangan dan aset (RSUD Sleman); Persentase capaian Standar Pelayanan Minimal RS bagian perencanaan dan pengembangan (RSUD Sleman); Persentase capaian Indikator SPM- RS Bagian Tata Usaha (RSUD Prambanan); Persentase pemenuhan kebutuhan administrasi perkantoran; Persentase pemenuhan layanan sarana dan prasarana kerja	Jumlah Dokumen Pendataan dan Pengolahan Administrasi Kepegawaian	Persentase layanan pengelolaan kepegawaian yang dilaksanakan tepat waktu	Kab. Sleman, Semua Kecamatan, Semua Kelurahan	95%; 82%; 67,5%; 99,5%; 82%; 67,5%; 89,5%	12 Dokumen	100 %	100 %	454,464,600	454,464,600	PENDAPATAN ASLI DAERAH (PAD)	Persentase capaian Standar Pelayanan Minimal Rumah Sakit bagian Tata Usaha (RSUD Sleman); Persentase capaian Standar Pelayanan Minimal RS bagian keuangan dan aset (RSUD Sleman); Persentase capaian Standar Pelayanan Minimal RS bagian perencanaan dan pengembangan (RSUD Sleman); Persentase capaian Indikator SPM- RS Bagian Tata Usaha (RSUD Prambanan); Persentase pemenuhan kebutuhan administrasi perkantoran; Persentase pemenuhan layanan sarana dan prasarana kerja	95%; 82%; 67,5%; 99,5%; 82%; 67,5%; 89,5%	100%; 100 %	100%; 100 %	0 Dokumen	0 Dokumen	100 %	100 %	454,464,600	454,464,600	500,000,000
1.02.01.2.05	Administrasi Kepegawaian Perangkat Daerah																490,464,600	490,464,600			539,600,000		



**Perubahan Program dan Kegiatan Perangkat Daerah
Kabupaten Sleman
Tahun 2023**

Unit Organisasi : 1.02.0.00.0.00.01.0000 DINAS KESEHATAN

Sub Unit Organisasi : 1.02.0.00.0.00.01.0000 DINAS KESEHATAN

Kode	Urusan/ Bidang Urusan/ Program/ Kegiatan/ Sub Kegiatan	Indikator Kinerja			Rencana Tahun 2023								Catatan Penting	Prakiraan Maju Rencana Tahun 2024				
		Capaian Program	Keluaran Sub Kegiatan	Hasil Kegiatan	Lokasi Output Kegiatan	Target Capaian Kinerja				Pagu Indikatif (Rp.)		Sumber Dana		Target Capaian Kinerja		Kebutuhan Dana/ Pagu Indikatif (Rp.)		
						Program		Keluaran Sub Kegiatan		Hasil Kegiatan				Sebelum	Sesudah		Tolok Ukur	Target
						Sebelum	Sesudah	Sebelum	Sesudah	Sebelum	Sesudah							
1.02.01.2.011	Bimbingan Teknis Implementasi Peraturan Perundang-Undangan	Persentase capaian Standar Pelayanan Minimal Rumah Sakit bagian Tata Usaha (RSUD Sleman); Persentase capaian Standar Pelayanan Minimal RS bagian keuangan dan aset (RSUD Sleman); Persentase capaian Standar Pelayanan Minimal RS bagian perencanaan dan pengembangan (RSUD Sleman); Persentase capaian Indikator SPM-RS Bagian Tata Usaha (RSUD Prambanan); Persentase pemenuhan kebutuhan administrasi perkantoran; Persentase pemenuhan layanan sarana dan prasarana kerja	Jumlah Orang yang Mengikuti Bimbingan Teknis Implementasi Peraturan Perundang-Undangan	Persentase layanan pengelolaan kepegawaian yang dilaksanakan tepat waktu	Kab. Sleman, Semua Kecamatan, Semua Kelurahan	95%; 82%; 67,5%; 99,68%	67,5%; 67,5%; 100%; 100%	89,67 % 10 Orang	10 Orang	100 %	100 %	36,000,000	36,000,000	PENDAPATAN ASLI DAERAH (PAD)	Persentase capaian Standar Pelayanan Minimal Rumah Sakit bagian Tata Usaha (RSUD Sleman); Persentase capaian Standar Pelayanan Minimal RS bagian keuangan dan aset (RSUD Sleman); Persentase capaian Indikator SPM-RS Bagian Tata Usaha (RSUD Prambanan); Persentase pemenuhan kebutuhan administrasi perkantoran; Persentase pemenuhan layanan sarana dan prasarana kerja	89,67 % 10 Orang	100%; 100 %	39,600,000
1.02.01.2.06	Administrasi Umum Perangkat Daerah											1,208,973,150	1,186,403,150				1,348,972,465	
1.02.01.2.0601	Penyediaan Komponen Instalasi Listrik/Penerangan Bangunan Kantor	Persentase capaian Standar Pelayanan Minimal Rumah Sakit bagian Tata Usaha (RSUD Sleman); Persentase capaian Standar Pelayanan Minimal RS bagian keuangan dan aset (RSUD Sleman); Persentase capaian Standar Pelayanan Minimal RS bagian perencanaan dan pengembangan (RSUD Sleman); Persentase capaian Indikator SPM-RS Bagian Tata Usaha (RSUD Prambanan); Persentase pemenuhan kebutuhan administrasi perkantoran; Persentase pemenuhan layanan sarana dan prasarana kerja	Jumlah Paket Komponen Instalasi Listrik/Penerangan Bangunan Kantor yang Disediakan	Persentase pemenuhan kebutuhan administrasi umum	Kab. Sleman, Semua Kecamatan, Semua Kelurahan	95%; 82%; 67,5%; 99,68%	67,5%; 67,5%; 100%; 100%	89,67 % 1 Paket	1 Paket	100 %	100 %	21,533,100	21,533,100	PENDAPATAN ASLI DAERAH (PAD)	Persentase capaian Standar Pelayanan Minimal Rumah Sakit bagian Tata Usaha (RSUD Sleman); Persentase capaian Standar Pelayanan Minimal RS bagian keuangan dan aset (RSUD Sleman); Persentase capaian Indikator SPM-RS Bagian Tata Usaha (RSUD Prambanan); Persentase pemenuhan kebutuhan administrasi perkantoran; Persentase pemenuhan layanan sarana dan prasarana kerja	89,67 % 1 Paket	100%; 100 %	23,708,410



**Perubahan Program dan Kegiatan Perangkat Daerah
Kabupaten Sleman
Tahun 2023**

Unit Organisasi : 1.02.0.00.0.00.01.0000 DINAS KESEHATAN
Sub Unit Organisasi : 1.02.0.00.0.00.01.0000 DINAS KESEHATAN

Kode	Urusan/ Bidang Urusan/ Program/ Kegiatan/ Sub Kegiatan	Indikator Kinerja			Rencana Tahun 2023										Catatan Penting	Prakiraan Maju Rencana Tahun 2024				
		Capaian Program	Keluaran Sub Kegiatan	Hasil Kegiatan	Lokasi Output Kegiatan	Target Capaian Kinerja						Pagu Indikatif (Rp.)		Sumber Dana		Target Capaian Kinerja		Kebutuhan Dana/ Pagu Indikatif (Rp.)		
						Program		Keluaran Sub Kegiatan		Hasil Kegiatan		Sebelum	Sesudah			Sebelum	Sesudah		Tolok Ukur	Target
						Sebelum	Sesudah	Sebelum	Sesudah	Sebelum	Sesudah									
1.02.01.2.06.04	Penyediaan Bahan Logistik Kantor	Persentase capaian Standar Pelayanan Minimal Rumah Sakit bagian Tata Usaha (RSUD Sleman); Persentase capaian Standar Pelayanan Minimal RS bagian keuangan dan aset (RSUD Sleman); Persentase capaian Standar Pelayanan Minimal RS bagian perencanaan dan pengembangan (RSUD Sleman); Persentase capaian Indikator SPM-RS Bagian Tata Usaha (RSUD Prambanan); Persentase pemenuhan kebutuhan administrasi perkantoran; Persentase pemenuhan layanan sarana dan prasarana kerja	Jumlah Paket Bahan Logistik Kantor yang Disediakan	Persentase pemenuhan kebutuhan administrasi umum	Kab. Sleman, Semua Kecamatan, Semua Kelurahan	95%; 82%; 67,5%; 99,68%; 100%; 100%	99,68%; 67,5%; 100%; 100%	89,67 % 3 Paket	3 Paket	100 %	100 %	410,859,350	352,754,350	PENDAPATAN ASLI DAERAH (PAD)	Persentase capaian Standar Pelayanan Minimal Rumah Sakit bagian Tata Usaha (RSUD Sleman); Persentase capaian Standar Pelayanan Minimal RS bagian keuangan dan aset (RSUD Sleman); Persentase capaian Indikator SPM-RS Bagian Tata Usaha (RSUD Prambanan); Persentase pemenuhan kebutuhan administrasi perkantoran; Persentase pemenuhan layanan sarana dan prasarana kerja	95%; 82%; 67,5%; 99,68%; 100%; 100%	99,68%; 67,5%; 100%; 100%	89,67 % 451,945,285		
1.02.01.2.06	Administrasi Umum Perangkat Daerah											1,208,973,150	1,186,403,150				1,348,972,465			
1.02.01.2.06.05	Penyediaan Barang Cetak dan Penggandaan	Persentase capaian Standar Pelayanan Minimal Rumah Sakit bagian Tata Usaha (RSUD Sleman); Persentase capaian Standar Pelayanan Minimal RS bagian keuangan dan aset (RSUD Sleman); Persentase capaian Standar Pelayanan Minimal RS bagian perencanaan dan pengembangan (RSUD Sleman); Persentase capaian Indikator SPM-RS Bagian Tata Usaha (RSUD Prambanan); Persentase pemenuhan kebutuhan administrasi perkantoran; Persentase pemenuhan layanan sarana dan prasarana kerja	Jumlah Paket Barang Cetak dan Penggandaan yang Disediakan	Persentase pemenuhan kebutuhan administrasi umum	Kab. Sleman, Semua Kecamatan, Semua Kelurahan	95%; 82%; 67,5%; 99,68%; 100%; 100%	99,68%; 67,5%; 100%; 100%	89,67 % 1 Paket	1 Paket	100 %	100 %	99,320,600	99,320,600	PENDAPATAN ASLI DAERAH (PAD)	Persentase capaian Standar Pelayanan Minimal Rumah Sakit bagian Tata Usaha (RSUD Sleman); Persentase capaian Standar Pelayanan Minimal RS bagian keuangan dan aset (RSUD Sleman); Persentase capaian Indikator SPM-RS Bagian Tata Usaha (RSUD Prambanan); Persentase pemenuhan kebutuhan administrasi perkantoran; Persentase pemenuhan layanan sarana dan prasarana kerja	95%; 82%; 67,5%; 99,68%; 100%; 100%	99,68%; 67,5%; 100%; 100%	89,67 % 109,252,660		



**Perubahan Program dan Kegiatan Perangkat Daerah
Kabupaten Sleman
Tahun 2023**

Unit Organisasi : 1.02.0.00.0.00.01.0000 DINAS KESEHATAN
Sub Unit Organisasi : 1.02.0.00.0.00.01.0000 DINAS KESEHATAN

Kode	Urusan/ Bidang Urusan/ Program/ Kegiatan/ Sub Kegiatan	Indikator Kinerja			Rencana Tahun 2023								Catatan Penting	Prakiraan Maju Rencana Tahun 2024				
		Capaian Program	Keluaran Sub Kegiatan	Hasil Kegiatan	Lokasi Output Kegiatan	Target Capaian Kinerja				Pagu Indikatif (Rp.)		Sumber Dana		Target Capaian Kinerja		Kebutuhan Dana/ Pagu Indikatif (Rp.)		
						Program		Keluaran Sub Kegiatan		Hasil Kegiatan				Sebelum	Sesudah		Tolok Ukur	Target
						Sebelum	Sesudah	Sebelum	Sesudah	Sebelum	Sesudah							
1 02 01 2.0 7	Pengadaan Barang Milik Daerah Penunjang Urusan Pemerintah Daerah												59,796,800	45,796,800		65,000,000		
1 02 01 2.0 7 05	Pengadaan Mebel	Persentase capaian Standar Pelayanan Minimal Rumah Sakit bagian Tata Usaha (RSUD Sleman);Persentase capaian Standar Pelayanan Minimal RS bagian keuangan dan aset (RSUD Sleman);Persentase capaian Standar Pelayanan Minimal RS bagian perencanaan dan pengembangan (RSUD Sleman);Persentase capaian Indikator SPM-RS Bagian Tata Usaha (RSUD Prambanan) Persentase pemenuhan kebutuhan administrasi perkantoran;Persentase pemenuhan layanan sarana dan prasarana kerja	Jumlah Paket Mebel yang Disediakan	Persentase ketersediaan sarana dan prasarana kerja	Kab. Sleman, Semua Kecamatan, Semua Kelurahan	95%;82%;67,5%;99,68%;100%; 100%	99,68%;67,5%;100%; 100%	89,67 % 30 Unit	30 Unit	100 %	100 %	59,796,800	45,796,800	PENDAPATAN ASLI DAERAH (PAD)	Persentase capaian Standar Pelayanan Minimal Rumah Sakit bagian Tata Usaha (RSUD Sleman);Persentase capaian Standar Pelayanan Minimal RS bagian keuangan dan aset (RSUD Sleman);Persentase capaian Standar Pelayanan Minimal RS bagian perencanaan dan pengembangan (RSUD Sleman);Persentase capaian Indikator SPM-RS Bagian Tata Usaha (RSUD Prambanan) Persentase pemenuhan kebutuhan administrasi perkantoran;Persentase pemenuhan layanan sarana dan prasarana kerja	99,68%;67,5%;100%; 100%	89,67 % 65,000,000	
1 02 01 2.0 8	Penyediaan Jasa Penunjang Urusan Pemerintahan Daerah												1,065,394,512	1,070,209,176		1,135,000,000		



**Perubahan Program dan Kegiatan Perangkat Daerah
Kabupaten Sleman
Tahun 2023**

Unit Organisasi : 1.02.0.00.0.00.01.0000 DINAS KESEHATAN
Sub Unit Organisasi : 1.02.0.00.0.00.01.0000 DINAS KESEHATAN

Kode	Urusan/ Bidang Urusan/ Program/ Kegiatan/ Sub Kegiatan	Indikator Kinerja			Rencana Tahun 2023								Catatan Penting	Prakiraan Maju Rencana Tahun 2024				
		Capaian Program	Keluaran Sub Kegiatan	Hasil Kegiatan	Lokasi Output Kegiatan	Target Capaian Kinerja				Pagu Indikatif (Rp.)		Sumber Dana		Target Capaian Kinerja		Kebutuhan Dana/ Pagu Indikatif (Rp.)		
						Program		Keluaran Sub Kegiatan		Hasil Kegiatan				Sebelum	Sesudah		Tolok Ukur	Target
						Sebelum	Sesudah	Sebelum	Sesudah	Sebelum	Sesudah							
1.02.01.8.02	Penyediaan Jasa Komunikasi, Sumber Daya Air dan Listrik	Persentase capaian Standar Pelayanan Minimal Rumah Sakit bagian Tata Usaha (RSUD Sleman); Persentase capaian Standar Pelayanan Minimal RS bagian keuangan dan aset (RSUD Sleman); Persentase capaian Standar Pelayanan Minimal RS bagian perencanaan dan pengembangan (RSUD Sleman); Persentase capaian Indikator SPM-RS Bagian Tata Usaha (RSUD Prambanan); Persentase pemenuhan kebutuhan administrasi perkantoran; Persentase pemenuhan layanan sarana dan prasarana kerja	Jumlah Laporan Penyediaan Jasa Komunikasi, Sumber Daya Air dan Listrik yang Disediakan	Persentase pemenuhan kebutuhan penunjang pelaksanaan tugas perangkat daerah	Kab. Sleman, Semua Kecamatan, Semua Kelurahan	95%; 82%; 67,5%; 99,68%	67,5%; 67,5%; 100%; 100%	89,67 % 12 Laporan	12 Laporan	100 %	100 %	179,380,000	219,380,000	PENDAPATAN ASLI DAERAH (PAD)	Persentase capaian Standar Pelayanan Minimal Rumah Sakit bagian Tata Usaha (RSUD Sleman); Persentase capaian Standar Pelayanan Minimal RS bagian keuangan dan aset (RSUD Sleman); Persentase capaian Indikator SPM-RS Bagian Tata Usaha (RSUD Prambanan); Persentase pemenuhan kebutuhan administrasi perkantoran; Persentase pemenuhan layanan sarana dan prasarana kerja	89,67 % 185,000,000		
1.02.01.8	Penyediaan Jasa Penunjang Urusan Pemerintahan Daerah											1,065,394,512	1,070,209,176		1,135,000,000			
1.02.01.8.04	Penyediaan Jasa Pelayanan Umum Kantor	Persentase capaian Standar Pelayanan Minimal Rumah Sakit bagian Tata Usaha (RSUD Sleman); Persentase capaian Standar Pelayanan Minimal RS bagian keuangan dan aset (RSUD Sleman); Persentase capaian Standar Pelayanan Minimal RS bagian perencanaan dan pengembangan (RSUD Sleman); Persentase capaian Indikator SPM-RS Bagian Tata Usaha (RSUD Prambanan); Persentase pemenuhan kebutuhan administrasi perkantoran; Persentase pemenuhan layanan sarana dan prasarana kerja	Jumlah Laporan Penyediaan Jasa Pelayanan Umum Kantor yang Disediakan	Persentase pemenuhan kebutuhan penunjang pelaksanaan tugas perangkat daerah	Kab. Sleman, Semua Kecamatan, Semua Kelurahan	95%; 82%; 67,5%; 99,68%	67,5%; 67,5%; 100%; 100%	89,67 % 2 Laporan	2 Laporan	100 %	100 %	886,014,512	850,829,176	PENDAPATAN ASLI DAERAH (PAD)	Persentase capaian Standar Pelayanan Minimal Rumah Sakit bagian Tata Usaha (RSUD Sleman); Persentase capaian Standar Pelayanan Minimal RS bagian keuangan dan aset (RSUD Sleman); Persentase capaian Indikator SPM-RS Bagian Tata Usaha (RSUD Prambanan); Persentase pemenuhan kebutuhan administrasi perkantoran; Persentase pemenuhan layanan sarana dan prasarana kerja	89,67 % 950,000,000		



**Perubahan Program dan Kegiatan Perangkat Daerah
Kabupaten Sleman
Tahun 2023**

Unit Organisasi : 1.02.0.00.0.00.01.0000 DINAS KESEHATAN
Sub Unit Organisasi : 1.02.0.00.0.00.01.0000 DINAS KESEHATAN

Kode	Urusan/ Bidang Urusan/ Program/ Kegiatan/ Sub Kegiatan	Indikator Kinerja			Rencana Tahun 2023								Catatan Penting	Prakiraan Maju Rencana Tahun 2024				
		Capaian Program	Keluaran Sub Kegiatan	Hasil Kegiatan	Lokasi Output Kegiatan	Target Capaian Kinerja				Pagu Indikatif (Rp.)		Sumber Dana		Target Capaian Kinerja		Kebutuhan Dana/ Pagu Indikatif (Rp.)		
						Program		Keluaran Sub Kegiatan		Hasil Kegiatan				Sebelum	Sesudah		Tolok Ukur	Target
						Sebelum	Sesudah	Sebelum	Sesudah	Sebelum	Sesudah							
1.02.01.2.09	Pemeliharaan Barang Milik Daerah Penunjang Urusan Pemerintahan Daerah													682,817,500	697,817,500		833,000,000	
1.02.01.2.09.02	Penyediaan Jasa Pemeliharaan, Biaya Pemeliharaan, Pajak dan Perizinan Kendaraan Dinas Operasional atau Lapangan	Persentase capaian Standar Pelayanan Minimal Rumah Sakit bagian Tata Usaha (RSUD Sleman);Persentase capaian Standar Pelayanan Minimal RS bagian keuangan dan aset (RSUD Sleman);Persentase capaian Standar Pelayanan Minimal RS bagian perencanaan dan pengembangan (RSUD Sleman);Persentase capaian Indikator SPM-RS Bagian Tata Usaha (RSUD Prambanan)	Jumlah Kendaraan Dinas Operasional atau Lapangan yang Dipelihara dan dibayarkan Pajak dan Perizinannya	Persentase pemenuhan kebutuhan pemeliharaan BMD	Kab. Sleman, Semua Kecamatan, Semua Kelurahan	95%;82%;67,5%;99,68%	82%;67,5%;89,67 %	50 Unit	50 Unit	100 %	100 %	432,887,500	432,887,500	PENDAPATAN ASLI DAERAH (PAD)	Persentase capaian Standar Pelayanan Minimal RS bagian keuangan dan aset (RSUD Sleman);Persentase capaian Standar Pelayanan Minimal RS bagian perencanaan dan pengembangan (RSUD Sleman);Persentase capaian Indikator SPM-RS Bagian Tata Usaha (RSUD Prambanan)	95%;82%;67,5%;99,68%	82%;67,5%;89,67 %	450,000,000
1.02.01.2.09	Pemeliharaan Barang Milik Daerah Penunjang Urusan Pemerintahan Daerah													682,817,500	697,817,500		833,000,000	



**Perubahan Program dan Kegiatan Perangkat Daerah
Kabupaten Sleman
Tahun 2023**

Unit Organisasi : 1.02.0.00.0.00.01.0000 DINAS KESEHATAN
Sub Unit Organisasi : 1.02.0.00.0.00.01.0000 DINAS KESEHATAN

Kode	Urusan/ Bidang Urusan/ Program/ Kegiatan/ Sub Kegiatan	Indikator Kinerja			Rencana Tahun 2023										Catatan Penting	Prakiraan Maju Rencana Tahun 2024				
		Capaian Program	Keluaran Sub Kegiatan	Hasil Kegiatan	Lokasi Output Kegiatan	Target Capaian Kinerja						Pagu Indikatif (Rp.)		Sumber Dana		Target Capaian Kinerja		Kebutuhan Dana/ Pagu Indikatif (Rp.)		
						Program		Keluaran Sub Kegiatan		Hasil Kegiatan		Sebelum	Sesudah			Sebelum	Sesudah		Tolok Ukur	Target
						Sebelum	Sesudah	Sebelum	Sesudah	Sebelum	Sesudah									
1.02.01.2.09.06	Pemeliharaan Peralatan dan Mesin Lainnya	Persentase capaian Standar Pelayanan Minimal Rumah Sakit bagian Tata Usaha (RSUD Sleman); Persentase capaian Standar Pelayanan Minimal RS bagian keuangan dan aset (RSUD Sleman); Persentase capaian Standar Pelayanan Minimal RS bagian perencanaan dan pengembangan (RSUD Sleman); Persentase capaian Indikator SPM-RS Bagian Tata Usaha (RSUD Prambanan); Persentase pemenuhan kebutuhan administrasi perkantoran; Persentase pemenuhan layanan sarana dan prasarana kerja	Jumlah Peralatan dan Mesin Lainnya yang Dipelihara	Persentase pemenuhan kebutuhan pemeliharaan BMD	Kab. Sleman, Semua Kecamatan, Semua Kelurahan	95%; 82%; 67,5%; 99,67%	82%; 67,5%; 89,67%	100%; 100%	100%; 100%	142 Unit	142 Unit	100%	100%	144,930,000	159,930,000	PENDAPATAN ASLI DAERAH (PAD)	Persentase capaian Standar Pelayanan Minimal Rumah Sakit bagian Tata Usaha (RSUD Sleman); Persentase capaian Standar Pelayanan Minimal RS bagian keuangan dan aset (RSUD Sleman); Persentase capaian Standar Pelayanan Minimal RS bagian perencanaan dan pengembangan (RSUD Sleman); Persentase capaian Indikator SPM-RS Bagian Tata Usaha (RSUD Prambanan); Persentase pemenuhan kebutuhan administrasi perkantoran; Persentase pemenuhan layanan sarana dan prasarana kerja	100%; 100%	100%; 100%	268,000,000
1.02.01.2.09	Pemeliharaan Barang Milik Daerah Penunjang Urusan Pemerintahan Daerah										682,817,500	697,817,500		833,000,000						
1.02.01.2.09.09	Pemeliharaan/Rehabilitasi Gedung Kantor dan Bangunan Lainnya	Persentase capaian Standar Pelayanan Minimal Rumah Sakit bagian Tata Usaha (RSUD Sleman); Persentase capaian Standar Pelayanan Minimal RS bagian keuangan dan aset (RSUD Sleman); Persentase capaian Standar Pelayanan Minimal RS bagian perencanaan dan pengembangan (RSUD Sleman); Persentase capaian Indikator SPM-RS Bagian Tata Usaha (RSUD Prambanan); Persentase pemenuhan kebutuhan administrasi perkantoran; Persentase pemenuhan layanan sarana dan prasarana kerja	Jumlah Gedung Kantor dan Bangunan Lainnya yang Dipelihara/Direhabilitasi	Persentase pemenuhan kebutuhan pemeliharaan BMD	Kab. Sleman, Semua Kecamatan, Semua Kelurahan	95%; 82%; 67,5%; 99,67%	82%; 67,5%; 89,67%	100%; 100%	100%; 100%	4 Unit	4 Unit	100%	100%	105,000,000	105,000,000	PENDAPATAN ASLI DAERAH (PAD)	Persentase capaian Standar Pelayanan Minimal Rumah Sakit bagian Tata Usaha (RSUD Sleman); Persentase capaian Standar Pelayanan Minimal RS bagian keuangan dan aset (RSUD Sleman); Persentase capaian Standar Pelayanan Minimal RS bagian perencanaan dan pengembangan (RSUD Sleman); Persentase capaian Indikator SPM-RS Bagian Tata Usaha (RSUD Prambanan); Persentase pemenuhan kebutuhan administrasi perkantoran; Persentase pemenuhan layanan sarana dan prasarana kerja	100%; 100%	100%; 100%	115,000,000



**Perubahan Program dan Kegiatan Perangkat Daerah
Kabupaten Sleman
Tahun 2023**

Unit Organisasi : 1.02.0.00.0.00.01.0000 DINAS KESEHATAN

Sub Unit Organisasi : 1.02.0.00.0.00.01.0000 DINAS KESEHATAN

Kode	Urusan/ Bidang Urusan/ Program/ Kegiatan/ Sub Kegiatan	Indikator Kinerja			Rencana Tahun 2023										Catatan Penting	Prakiraan Maju Rencana Tahun 2024		
		Capaian Program	Keluaran Sub Kegiatan	Hasil Kegiatan	Lokasi Output Kegiatan	Target Capaian Kinerja						Pagu Indikatif (Rp.)		Sumber Dana		Target Capaian Kinerja		Kebutuhan Dana/ Pagu Indikatif (Rp.)
						Program		Keluaran Sub Kegiatan		Hasil Kegiatan						Tolok Ukur	Target	
						Sebelum	Sesudah	Sebelum	Sesudah	Sebelum	Sesudah	Sebelum	Sesudah					
1.02.02.2.01.09	Rehabilitasi dan Pemeliharaan Puskesmas	Angka penemuan penderita TB Case Detection Rate (CDR) Cakupan kepesertaan Jaminan Kesehatan Nasional (JKN) Cakupan standar pelayanan minimal urusan kesehatan bidang Kesehatan Masyarakat Cakupan standar pelayanan minimal urusan kesehatan bidang Pencegahan dan Pengendalian Penyakit Indeks Kepuasan Pelayanan Medis dan Keperawatan Indeks Kepuasan Pelayanan Penunjang dan pemenuhan sarana rumah sakit berdasarkan data ASPAK Persentase cakupan pelayanan Sleman Emergency Services (SES) Persentase pemenuhan indikator mutu rumah sakit dan pelaksanaan SIM-RS terintegrasi di unit pelayanan Persentase Pemenuhan Sarana, Prasarana, Alat Kesehatan (SPA) sesuai standart pusat >60%	Jumlah Sarana, Prasarana dan Alat Kesehatan yang Telah Dilakukan Rehabilitasi dan Pemeliharaan Oleh Puskesmas	Cakupan Pelayanan SPM sesuai standar	Kab. Sleman, Semua Kecamatan, Semua Kelurahan	45 % 91 % 100 % 100 % 86,07 index 81,05 index 100 % 91 % 83,58 % 2,75 rasio 80 indeks 68,5 % 84,5 %	45 % 91 % 100 % 100 % 86,07 index 81,05 index 100 % 91 % 83,58 % 2,75 rasio 80 indeks 68,5 % 84,5 %	1 Unit	1 Unit	100 %	100 %	1,500,000,000	1,302,077,000	PENDAPATAN ASLI DAERAH (PAD)	Angka penemuan penderita TB Case Detection Rate (CDR) Cakupan kepesertaan Jaminan Kesehatan Nasional (JKN) Cakupan standar pelayanan minimal urusan kesehatan bidang Kesehatan Masyarakat Cakupan standar pelayanan minimal urusan kesehatan bidang Pencegahan dan Pengendalian Penyakit Indeks Kepuasan Pelayanan Medis dan Keperawatan Indeks Kepuasan Pelayanan Penunjang dan pemenuhan sarana rumah sakit berdasarkan data ASPAK Persentase cakupan pelayanan Sleman Emergency Services (SES) Persentase pemenuhan indikator mutu rumah sakit dan pelaksanaan SIM-RS terintegrasi di unit pelayanan Persentase Pemenuhan Sarana, Prasarana, Alat Kesehatan (SPA) sesuai standart pusat >60%	45 % 91 % 100 % 100 % 86,07 index 81,05 index 100 % 91 % 83,58 % 2,75 rasio 80 indeks 68,5 % 84,5 %	1,500,000,000	



**Perubahan Program dan Kegiatan Perangkat Daerah
Kabupaten Sleman
Tahun 2023**

Unit Organisasi : 1.02.0.00.0.00.01.0000 DINAS KESEHATAN

Sub Unit Organisasi : 1.02.0.00.0.00.01.0000 DINAS KESEHATAN

Kode	Urusan/ Bidang Urusan/ Program/ Kegiatan/ Sub Kegiatan	Indikator Kinerja			Rencana Tahun 2023										Catatan Penting	Prakiraan Maju Rencana Tahun 2024		
		Capaian Program	Keluaran Sub Kegiatan	Hasil Kegiatan	Lokasi Output Kegiatan	Target Capaian Kinerja						Pagu Indikatif (Rp.)		Sumber Dana		Target Capaian Kinerja		Kebutuhan Dana/ Pagu Indikatif (Rp.)
						Program		Keluaran Sub Kegiatan		Hasil Kegiatan						Tolok Ukur	Target	
						Sebelum	Sesudah	Sebelum	Sesudah	Sebelum	Sesudah	Sebelum	Sesudah					
1.02.02.2.01.12	Pengadaan Sarana Fasilitas Pelayanan Kesehatan	Angka penemuan penderita TB Case Detection Rate (CDR) Cakupan kepesertaan Jaminan Kesehatan Nasional (JKN) Cakupan standar pelayanan minimal urusan kesehatan bidang Kesehatan Masyarakat Cakupan standar pelayanan minimal urusan kesehatan bidang Pencegahan dan Pengendalian Penyakit Indeks Kepuasan Pelayanan Medis dan Keperawatan Indeks Kepuasan Pelayanan Penunjang dan pemenuhan sarana rumah sakit berdasarkan data ASPAK Persentase cakupan pelayanan Sleman Emergency Services (SES) Persentase pemenuhan indikator mutu rumah sakit dan pelaksanaan SIM-RS terintegrasi di unit pelayanan Persentase Pemenuhan Sarana, Prasarana, Alat Kesehatan (SPA) sesuai standart pusat >60%	Jumlah Sarana di Fasilitas Pelayanan Kesehatan yang Disediakan	Cakupan Pelayanan SPM sesuai standar	Kab. Sleman, Semua Kecamatan, Semua Kelurahan	45 % 91 % 100 % 100 % 86,07 index 81,05 index 100 % 91 % 83,58 % 2,75 rasio 80 indeks 68,5 % 84,5 %	45 % 91 % 100 % 100 % 86,07 index 81,05 index 100 % 91 % 83,58 % 2,75 rasio 80 indeks 68,5 % 84,5 %	1 Unit	1 Unit	100 %	100 %	1,949,999,900	1,717,248,565	PENDAPATAN ASLI DAERAH (PAD)	Angka penemuan penderita TB Case Detection Rate (CDR) Cakupan kepesertaan Jaminan Kesehatan Nasional (JKN) Cakupan standar pelayanan minimal urusan kesehatan bidang Pencegahan dan Pengendalian Penyakit Indeks Kepuasan Pelayanan Medis dan Keperawatan Indeks Kepuasan Pelayanan Penunjang dan pemenuhan sarana rumah sakit berdasarkan data ASPAK Persentase cakupan pelayanan Sleman Emergency Services (SES) Persentase pemenuhan indikator mutu rumah sakit dan pelaksanaan SIM-RS terintegrasi di unit pelayanan Persentase Pemenuhan Sarana, Prasarana, Alat Kesehatan (SPA) sesuai standart pusat >60%	45 % 91 % 100 % 100 % 86,07 index 81,05 index 100 % 91 % 83,58 % 2,75 rasio 80 indeks 68,5 % 84,5 %	1,949,999,900	



**Perubahan Program dan Kegiatan Perangkat Daerah
Kabupaten Sleman
Tahun 2023**

Unit Organisasi : 1.02.0.00.0.00.01.0000 DINAS KESEHATAN
Sub Unit Organisasi : 1.02.0.00.0.00.01.0000 DINAS KESEHATAN

Kode	Urusan/ Bidang Urusan/ Program/ Kegiatan/ Sub Kegiatan	Indikator Kinerja			Rencana Tahun 2023								Catatan Penting	Prakiraan Maju Rencana Tahun 2024				
		Capaian Program	Keluaran Sub Kegiatan	Hasil Kegiatan	Lokasi Output Kegiatan	Target Capaian Kinerja						Pagu Indikatif (Rp.)		Sumber Dana	Target Capaian Kinerja		Kebutuhan Dana/ Pagu Indikatif (Rp.)	
						Program		Keluaran Sub Kegiatan		Hasil Kegiatan					Tolok Ukur	Target		
						Sebelum	Sesudah	Sebelum	Sesudah	Sebelum	Sesudah	Sebelum						Sesudah
		Rasio daya tampung RS terhadap jumlah penduuduk Rerata Indeks Kepuasan layanan medis dan Indikator Mutu RS yang tercapai Rerata Pemenuhan sarana pelayanan kesehatan dan Pemenuhan jenis SIM RS Rerata Pencapaian mutu asuhan keperawatan baik dan Indek kepuasan Layanan Penunjang													Persentase pemenuhan indikator mutu rumah sakit dan pelaksanaan SIM-RS terintegrasi di unit pelayanan Persentase Pemenuhan Sarana, Prasarana, Alat Kesehatan (SPA) sesuai standart pusat >60% Rasio daya tampung RS terhadap jumlah penduuduk Rerata Indeks Kepuasan layanan medis dan Indikator Mutu RS yang tercapai Rerata Pemenuhan sarana pelayanan kesehatan dan Pemenuhan jenis SIM RS Rerata Pencapaian mutu asuhan keperawatan baik dan Indek kepuasan Layanan Penunjang			
1	02	02	2.0 1	Penyediaan Fasilitas Pelayanan Kesehatan untuk UKM dan UKP Kewenangan Daerah Kabupaten/Kota								6,148,870,865	6,510,902,090			9,474,999,900		



**Perubahan Program dan Kegiatan Perangkat Daerah
Kabupaten Sleman
Tahun 2023**

Unit Organisasi : 1.02.0.00.0.00.01.0000 DINAS KESEHATAN

Sub Unit Organisasi : 1.02.0.00.0.00.01.0000 DINAS KESEHATAN

Kode	Urusan/ Bidang Urusan/ Program/ Kegiatan/ Sub Kegiatan	Indikator Kinerja			Rencana Tahun 2023										Catatan Penting	Prakiraan Maju Rencana Tahun 2024		
		Capaian Program	Keluaran Sub Kegiatan	Hasil Kegiatan	Lokasi Output Kegiatan	Target Capaian Kinerja						Pagu Indikatif (Rp.)		Sumber Dana		Target Capaian Kinerja		Kebutuhan Dana/ Pagu Indikatif (Rp.)
						Program		Keluaran Sub Kegiatan		Hasil Kegiatan						Tolok Ukur	Target	
						Sebelum	Sesudah	Sebelum	Sesudah	Sebelum	Sesudah	Sebelum	Sesudah					
1.02.02.2.01.13	Pengadaan Prasarana dan Pendukung Fasilitas Pelayanan Kesehatan	Angka penemuan penderita TB Case Detection Rate (CDR)	Jumlah Prasarana Fasilitas Pelayanan Kesehatan yang Disediakan	Cakupan Pelayanan SPM sesuai standar	Kab. Sleman, Semua Kecamatan, Semua Kelurahan	45 %	45 %	3 Unit	3 Unit	100 %	100 %	1,345,019,165	2,001,819,165	PENDAPATAN ASLI DAERAH (PAD)	Angka penemuan penderita TB Case Detection Rate (CDR)	45 %	6,000,000,000	
		Cakupan kepesertaan Jaminan Kesehatan Nasional (JKN)				91 %	91 %								91 %			
		Cakupan standar pelayanan minimal urusan kesehatan bidang Kesehatan Masyarakat				100 %	100 %								100 %			
		Cakupan standar pelayanan minimal urusan kesehatan bidang Pencegahan dan Pengendalian Penyakit				86,07 index	86,07 index								86,07 index			
		Indeks Kepuasan Pelayanan Medis dan Keperawatan				81,05 index	81,05 index								81,05 index			
		Indeks Kepuasan Pelayanan Penunjang dan pemenuhan sarana rumah sakit berdasarkan data ASPAK				100 %	100 %								100 %			
		Persentase cakupan pelayanan Sleman Emergency Services (SES)				91 %	91 %								91 %			
		Persentase pemenuhan indikator mutu rumah sakit dan pelaksanaan SIM-RS terintegrasi di unit pelayanan				83,58 %	83,58 %								83,58 %			
		Persentase Pemenuhan Sarana, Prasarana, Alat Kesehatan (SPA) sesuai standart pusat >60%				2,75 rasio	2,75 rasio								2,75 rasio			
						80 indeks	80 indeks								80 indeks			
						68,5 %	68,5 %								68,5 %			
						84,5 %	84,5 %								84,5 %			



**Perubahan Program dan Kegiatan Perangkat Daerah
Kabupaten Sleman
Tahun 2023**

Unit Organisasi : 1.02.0.00.0.00.01.0000 DINAS KESEHATAN
Sub Unit Organisasi : 1.02.0.00.0.00.01.0000 DINAS KESEHATAN

Kode	Urusan/ Bidang Urusan/ Program/ Kegiatan/ Sub Kegiatan	Indikator Kinerja			Rencana Tahun 2023								Catatan Penting	Prakiraan Maju Rencana Tahun 2024				
		Capaian Program	Keluaran Sub Kegiatan	Hasil Kegiatan	Lokasi Output Kegiatan	Target Capaian Kinerja						Pagu Indikatif (Rp.)		Sumber Dana	Target Capaian Kinerja		Kebutuhan Dana/ Pagu Indikatif (Rp.)	
						Program		Keluaran Sub Kegiatan		Hasil Kegiatan					Tolok Ukur	Target		
						Sebelum	Sesudah	Sebelum	Sesudah	Sebelum	Sesudah	Sebelum						Sesudah
		Rasio daya tampung RS terhadap jumlah penduduk Rerata Indeks Kepuasan layanan medis dan Indikator Mutu RS yang tercapai Rerata Pemenuhan sarana pelayanan kesehatan dan Pemenuhan jenis SIM RS Rerata Pencapaian mutu asuhan keperawatan baik dan Indek kepuasan Layanan Penunjang													Persentase pemenuhan indikator mutu rumah sakit dan pelaksanaan SIM-RS terintegrasi di unit pelayanan Persentase Pemenuhan Sarana, Prasarana, Alat Kesehatan (SPA) sesuai standart pusat >60% Rasio daya tampung RS terhadap jumlah penduduk Rerata Indeks Kepuasan layanan medis dan Indikator Mutu RS yang tercapai Rerata Pemenuhan sarana pelayanan kesehatan dan Pemenuhan jenis SIM RS Rerata Pencapaian mutu asuhan keperawatan baik dan Indek kepuasan Layanan Penunjang			



**Perubahan Program dan Kegiatan Perangkat Daerah
Kabupaten Sleman
Tahun 2023**

Unit Organisasi : 1.02.0.00.0.00.01.0000 DINAS KESEHATAN

Sub Unit Organisasi : 1.02.0.00.0.00.01.0000 DINAS KESEHATAN

Kode	Urusan/ Bidang Urusan/ Program/ Kegiatan/ Sub Kegiatan	Indikator Kinerja			Rencana Tahun 2023										Catatan Penting	Prakiraan Maju Rencana Tahun 2024				
		Capaian Program	Keluaran Sub Kegiatan	Hasil Kegiatan	Lokasi Output Kegiatan	Target Capaian Kinerja						Pagu Indikatif (Rp.)		Sumber Dana		Target Capaian Kinerja		Kebutuhan Dana/ Pagu Indikatif (Rp.)		
						Program		Keluaran Sub Kegiatan		Hasil Kegiatan						Tolok Ukur	Target			
						Sebelum	Sesudah	Sebelum	Sesudah	Sebelum	Sesudah	Sebelum	Sesudah							
1	02	02	2.0	15	Pengadaan dan Pemeliharaan Alat Kalibrasi	Angka penemuan penderita TB Case Detection Rate (CDR) Cakupan kepesertaan Jaminan Kesehatan Nasional (JKN) Cakupan standar pelayanan minimal urusan kesehatan bidang Kesehatan Masyarakat Cakupan standar pelayanan minimal urusan kesehatan bidang Pencegahan dan Pengendalian Penyakit Indeks Kepuasan Pelayanan Medis dan Keperawatan Indeks Kepuasan Pelayanan Penunjang dan pemenuhan sarana rumah sakit berdasarkan data ASPAK Persentase cakupan pelayanan Sleman Emergency Services (SES) Persentase pemenuhan indikator mutu rumah sakit dan pelaksanaan SIM- RS terintegrasi di unit pelayanan Persentase Pemenuhan Sarana, Prasarana, Alat Kesehatan (SPA) sesuai standart pusat >60%	Jumlah Penyediaan dan Pemeliharaan Alat Uji dan Kalibrasi Pada Unit Pemeliharaan Fasilitas Kesehatan Regional/Regional Maintainance Center	Cakupan Pelayanan SPM sesuai standar	Kab. Sleman, Semua Kecamatan, Semua Kelurahan	45 % 91 % 100 % 100 % 86,07 index 81,05 index 100 % 91 % 83,58 % 2,75 rasio 80 indeks 68,5 % 84,5 %	45 % 91 % 100 % 100 % 86,07 index 81,05 index 100 % 91 % 83,58 % 2,75 rasio 80 indeks 68,5 % 84,5 %	75 Unit 75 Unit	75 Unit 75 Unit	100 % 100 %	100 % 100 %	14,999,800 14,999,800	PENDAPATAN ASLI DAERAH (PAD)	Angka penemuan penderita TB Case Detection Rate (CDR) Cakupan kepesertaan Jaminan Kesehatan Nasional (JKN) Cakupan standar pelayanan minimal urusan kesehatan bidang Kesehatan Masyarakat Cakupan standar pelayanan minimal urusan kesehatan bidang Pencegahan dan Pengendalian Penyakit Indeks Kepuasan Pelayanan Medis dan Keperawatan Indeks Kepuasan Pelayanan Penunjang dan pemenuhan sarana rumah sakit berdasarkan data ASPAK Persentase cakupan pelayanan Sleman Emergency Services (SES)	45 % 91 % 100 % 100 % 86,07 index 81,05 index 100 % 91 % 83,58 % 2,75 rasio 80 indeks 68,5 % 84,5 %	25,000,000



**Perubahan Program dan Kegiatan Perangkat Daerah
Kabupaten Sleman
Tahun 2023**

Unit Organisasi : 1.02.0.00.0.00.01.0000 DINAS KESEHATAN
Sub Unit Organisasi : 1.02.0.00.0.00.01.0000 DINAS KESEHATAN

Kode	Urusan/ Bidang Urusan/ Program/ Kegiatan/ Sub Kegiatan	Indikator Kinerja			Rencana Tahun 2023								Catatan Penting	Prakiraan Maju Rencana Tahun 2024				
		Capaian Program	Keluaran Sub Kegiatan	Hasil Kegiatan	Lokasi Output Kegiatan	Target Capaian Kinerja				Pagu Indikatif (Rp.)		Sumber Dana		Target Capaian Kinerja		Kebutuhan Dana/ Pagu Indikatif (Rp.)		
						Program		Keluaran Sub Kegiatan		Hasil Kegiatan				Sebelum	Sesudah		Tolok Ukur	Target
						Sebelum	Sesudah	Sebelum	Sesudah	Sebelum	Sesudah							
		Rasio daya tampung RS terhadap jumlah penduuduk Rerata Indeks Kepuasan layanan medis dan Indikator Mutu RS yang tercapai Rerata Pemenuhan sarana pelayanan kesehatan dan Pemenuhan jenis SIM RS Rerata Pencapaian mutu asuhan keperawatan baik dan Indek kepuasan Layanan Penunjang													Persentase pemenuhan indikator mutu rumah sakit dan pelaksanaan SIM-RS terintegrasi di unit pelayanan Persentase Pemenuhan Sarana, Prasarana, Alat Kesehatan (SPA) sesuai standart pusat >60% Rasio daya tampung RS terhadap jumlah penduuduk Rerata Indeks Kepuasan layanan medis dan Indikator Mutu RS yang tercapai Rerata Pemenuhan sarana pelayanan kesehatan dan Pemenuhan jenis SIM RS Rerata Pencapaian mutu asuhan keperawatan baik dan Indek kepuasan Layanan Penunjang			
1	02	02	2.0	Penyediaan Layanan Kesehatan untuk UKM dan UKP Rujukan Tingkat Daerah Kabupaten/Kota								50,088,802,849	52,609,711,874			59,479,748,234		



**Perubahan Program dan Kegiatan Perangkat Daerah
Kabupaten Sleman
Tahun 2023**

Unit Organisasi : 1.02.0.00.0.00.01.0000 DINAS KESEHATAN

Sub Unit Organisasi : 1.02.0.00.0.00.01.0000 DINAS KESEHATAN

Kode	Urusan/ Bidang Urusan/ Program/ Kegiatan/ Sub Kegiatan	Indikator Kinerja			Rencana Tahun 2023										Catatan Penting	Prakiraan Maju Rencana Tahun 2024				
		Capaian Program	Keluaran Sub Kegiatan	Hasil Kegiatan	Lokasi Output Kegiatan	Target Capaian Kinerja						Pagu Indikatif (Rp.)		Sumber Dana		Target Capaian Kinerja		Kebutuhan Dana/ Pagu Indikatif (Rp.)		
						Program		Keluaran Sub Kegiatan		Hasil Kegiatan		Sebelum	Sesudah			Sebelum	Sesudah		Tolok Ukur	Target
						Sebelum	Sesudah	Sebelum	Sesudah	Sebelum	Sesudah									
1.02.02.2.02.01	Pengelolaan Pelayanan Kesehatan Ibu Hamil	Angka penemuan penderita TB Case Detection Rate (CDR)	Jumlah Ibu Hamil yang Mendapatkan Pelayanan Kesehatan Sesuai Standar	Cakupan pelayanan SPM sesuai standar	Kab. Sleman, Semua Kecamatan, Semua Kelurahan	45 %	45 %	13637 Orang	11970 Orang	100 %	100 %	392,797,600	159,547,600	PENDAPATAN ASLI DAERAH (PAD)	Angka penemuan penderita TB Case Detection Rate (CDR)	45 %	363,877,360			
		Cakupan kepesertaan Jaminan Kesehatan Nasional (JKN)				91 %	91 %								91 %					
		Cakupan standar pelayanan minimal urusan kesehatan bidang Kesehatan Masyarakat				100 %	100 %								100 %					
		Cakupan standar pelayanan minimal urusan kesehatan bidang Pencegahan dan Pengendalian Penyakit				86,07 index	86,07 index								86,07 index					
		Indeks Kepuasan Pelayanan Medis dan Keperawatan				81,05 index	81,05 index								81,05 index					
		Indeks Kepuasan Pelayanan Penunjang dan pemenuhan sarana rumah sakit berdasarkan data ASPAK				100 %	100 %								100 %					
		Persentase cakupan pelayanan Sleman Emergency Services (SES)				91 %	91 %								91 %					
		Persentase pemenuhan indikator mutu rumah sakit dan pelaksanaan SIM-RS terintegrasi di unit pelayanan				83,58 %	83,58 %								83,58 %					
		Persentase Pemenuhan Sarana, Prasarana, Alat Kesehatan (SPA) sesuai standart pusat >60%				2,75 rasio	2,75 rasio								2,75 rasio					
						80 indeks	80 indeks								80 indeks					
						68,5 %	68,5 %								68,5 %					
						84,5 %	84,5 %								84,5 %					



**Perubahan Program dan Kegiatan Perangkat Daerah
Kabupaten Sleman
Tahun 2023**

Unit Organisasi : 1.02.0.00.0.00.01.0000 DINAS KESEHATAN
Sub Unit Organisasi : 1.02.0.00.0.00.01.0000 DINAS KESEHATAN

Kode	Urusan/ Bidang Urusan/ Program/ Kegiatan/ Sub Kegiatan	Indikator Kinerja			Rencana Tahun 2023								Catatan Penting	Prakiraan Maju Rencana Tahun 2024				
		Capaian Program	Keluaran Sub Kegiatan	Hasil Kegiatan	Lokasi Output Kegiatan	Target Capaian Kinerja						Pagu Indikatif (Rp.)		Sumber Dana	Target Capaian Kinerja		Kebutuhan Dana/ Pagu Indikatif (Rp.)	
						Program		Keluaran Sub Kegiatan		Hasil Kegiatan					Tolok Ukur	Target		
						Sebelum	Sesudah	Sebelum	Sesudah	Sebelum	Sesudah	Sebelum						Sesudah
		Rasio daya tampung RS terhadap jumlah penduduk Rerata Indeks Kepuasan layanan medis dan Indikator Mutu RS yang tercapai Rerata Pemenuhan sarana pelayanan kesehatan dan Pemenuhan jenis SIM RS Rerata Pencapaian mutu asuhan keperawatan baik dan Indek kepuasan Layanan Penunjang													Persentase pemenuhan indikator mutu rumah sakit dan pelaksanaan SIM-RS terintegrasi di unit pelayanan Persentase Pemenuhan Sarana, Prasarana, Alat Kesehatan (SPA) sesuai standart pusat >60% Rasio daya tampung RS terhadap jumlah penduduk Rerata Indeks Kepuasan layanan medis dan Indikator Mutu RS yang tercapai Rerata Pemenuhan sarana pelayanan kesehatan dan Pemenuhan jenis SIM RS Rerata Pencapaian mutu asuhan keperawatan baik dan Indek kepuasan Layanan Penunjang			



**Perubahan Program dan Kegiatan Perangkat Daerah
Kabupaten Sleman
Tahun 2023**

Unit Organisasi : 1.02.0.00.0.00.01.0000 DINAS KESEHATAN

Sub Unit Organisasi : 1.02.0.00.0.00.01.0000 DINAS KESEHATAN

Kode	Urusan/ Bidang Urusan/ Program/ Kegiatan/ Sub Kegiatan	Indikator Kinerja			Rencana Tahun 2023										Catatan Penting	Prakiraan Maju Rencana Tahun 2024				
		Capaian Program	Keluaran Sub Kegiatan	Hasil Kegiatan	Lokasi Output Kegiatan	Target Capaian Kinerja						Pagu Indikatif (Rp.)		Sumber Dana		Target Capaian Kinerja		Kebutuhan Dana/ Pagu Indikatif (Rp.)		
						Program		Keluaran Sub Kegiatan		Hasil Kegiatan		Sebelum	Sesudah			Sebelum	Sesudah		Tolok Ukur	Target
						Sebelum	Sesudah	Sebelum	Sesudah	Sebelum	Sesudah									
1.02.02.2.02.02	Pengelolaan Pelayanan Kesehatan Ibu Bersalin	Angka penemuan penderita TB Case Detection Rate (CDR)	Jumlah Ibu Bersalin yang Mendapatkan Pelayanan Kesehatan Sesuai Standar	Cakupan pelayanan SPM sesuai standar	Kab. Sleman, Semua Kecamatan, Semua Kelurahan	45 %	45 %	13017 Orang	11970 Orang	100 %	100 %	4,089,115,000	707,895,000	PENDAPATAN ASLI DAERAH (PAD)	Angka penemuan penderita TB Case	45 %	2,700,000,000			
		Detection Rate (CDR)	Mendapatkan Pelayanan Kesehatan Sesuai Standar	sesuai standar		91 %	91 %								91 %					
		Cakupan kepesertaan				100 %	100 %								100 %					
		Jaminan Kesehatan Nasional (JKN)				100 %	100 %								100 %					
		Cakupan standar pelayanan minimal urusan kesehatan bidang Kesehatan Masyarakat				86,07 index	86,07 index								86,07 index					
		Cakupan standar pelayanan minimal urusan kesehatan bidang Pencegahan dan Pengendalian Penyakit				81,05 index	81,05 index								81,05 index					
		Indeks Kepuasan Pelayanan Medis dan Keperawatan				100 %	100 %								100 %					
		Indeks Kepuasan Pelayanan Penunjang dan pemenuhan sarana rumah sakit berdasarkan data ASPAK				91 %	91 %								91 %					
		Persentase cakupan pelayanan Sleman Emergency Services (SES)				83,58 %	83,58 %								83,58 %					
		Persentase pemenuhan indikator mutu rumah sakit dan pelaksanaan SIM-RS terintegrasi di unit pelayanan				2,75 rasio	2,75 rasio								2,75 rasio					
		Persentase Pemenuhan Sarana, Prasarana, Alat Kesehatan (SPA) sesuai standart pusat >60%				80 indeks	80 indeks								80 indeks					
						68,5 %	68,5 %								68,5 %					
						84,5 %	84,5 %								84,5 %					



**Perubahan Program dan Kegiatan Perangkat Daerah
Kabupaten Sleman
Tahun 2023**

Unit Organisasi : 1.02.0.00.0.00.01.0000 DINAS KESEHATAN

Sub Unit Organisasi : 1.02.0.00.0.00.01.0000 DINAS KESEHATAN

Kode	Urusan/ Bidang Urusan/ Program/ Kegiatan/ Sub Kegiatan	Indikator Kinerja			Rencana Tahun 2023										Catatan Penting	Prakiraan Maju Rencana Tahun 2024		
		Capaian Program	Keluaran Sub Kegiatan	Hasil Kegiatan	Lokasi Output Kegiatan	Target Capaian Kinerja						Pagu Indikatif (Rp.)		Sumber Dana		Target Capaian Kinerja		Kebutuhan Dana/ Pagu Indikatif (Rp.)
						Program		Keluaran Sub Kegiatan		Hasil Kegiatan						Tolok Ukur	Target	
						Sebelum	Sesudah	Sebelum	Sesudah	Sebelum	Sesudah	Sebelum	Sesudah					
1.02.02.2.02.03	Pengelolaan Pelayanan Kesehatan Bayi Baru Lahir	Angka penemuan penderita TB Case Detection Rate (CDR)	Jumlah Bayi Baru Lahir yang Mendapatkan Pelayanan Kesehatan Sesuai Standar	Cakupan pelayanan SPM sesuai standar	Kab. Sleman, Semua Kecamatan, Semua Kelurahan	45 %	45 %	12390 Orang	11775 Orang	100 %	100 %	106,901,100	205,087,100	PENDAPATAN ASLI DAERAH (PAD)	Angka penemuan penderita TB Case Detection Rate (CDR)	45 %	117,591,210	
		Cakupan kepesertaan Jaminan Kesehatan Nasional (JKN)				91 %	91 %								91 %			
		Cakupan standar pelayanan minimal urusan kesehatan bidang Kesehatan Masyarakat				100 %	100 %								100 %			
		Cakupan standar pelayanan minimal urusan kesehatan bidang Pencegahan dan Pengendalian Penyakit				86,07 index	86,07 index								86,07 index			
		Indeks Kepuasan Pelayanan Medis dan Keperawatan				81,05 index	81,05 index								81,05 index			
		Indeks Kepuasan Pelayanan Penunjang dan pemenuhan sarana rumah sakit berdasarkan data ASPAK				100 %	100 %								100 %			
		Persentase cakupan pelayanan Sleman Emergency Services (SES)				91 %	91 %								91 %			
		Persentase pemenuhan indikator mutu rumah sakit dan pelaksanaan SIM-RS terintegrasi di unit pelayanan				83,58 %	83,58 %								83,58 %			
		Persentase Pemenuhan Sarana, Prasarana, Alat Kesehatan (SPA) sesuai standart pusat >60%				2,75 rasio	2,75 rasio								2,75 rasio			
						80 indeks	80 indeks								80 indeks			
						68,5 %	68,5 %								68,5 %			
						84,5 %	84,5 %								84,5 %			



**Perubahan Program dan Kegiatan Perangkat Daerah
Kabupaten Sleman
Tahun 2023**

Unit Organisasi : 1.02.0.00.0.00.01.0000 DINAS KESEHATAN
Sub Unit Organisasi : 1.02.0.00.0.00.01.0000 DINAS KESEHATAN

Kode	Urusan/ Bidang Urusan/ Program/ Kegiatan/ Sub Kegiatan	Indikator Kinerja			Rencana Tahun 2023								Catatan Penting	Prakiraan Maju Rencana Tahun 2024				
		Capaian Program	Keluaran Sub Kegiatan	Hasil Kegiatan	Lokasi Output Kegiatan	Target Capaian Kinerja						Pagu Indikatif (Rp.)		Sumber Dana	Target Capaian Kinerja		Kebutuhan Dana/ Pagu Indikatif (Rp.)	
						Program		Keluaran Sub Kegiatan		Hasil Kegiatan					Tolok Ukur	Target		
						Sebelum	Sesudah	Sebelum	Sesudah	Sebelum	Sesudah	Sebelum						Sesudah
		Rasio daya tampung RS terhadap jumlah penduduk Rerata Indeks Kepuasan layanan medis dan Indikator Mutu RS yang tercapai Rerata Pemenuhan sarana pelayanan kesehatan dan Pemenuhan jenis SIM RS Rerata Pencapaian mutu asuhan keperawatan baik dan Indek kepuasan Layanan Penunjang													Persentase pemenuhan indikator mutu rumah sakit dan pelaksanaan SIM-RS terintegrasi di unit pelayanan Persentase Pemenuhan Sarana, Prasarana, Alat Kesehatan (SPA) sesuai standart pusat >60% Rasio daya tampung RS terhadap jumlah penduduk Rerata Indeks Kepuasan layanan medis dan Indikator Mutu RS yang tercapai Rerata Pemenuhan sarana pelayanan kesehatan dan Pemenuhan jenis SIM RS Rerata Pencapaian mutu asuhan keperawatan baik dan Indek kepuasan Layanan Penunjang			



**Perubahan Program dan Kegiatan Perangkat Daerah
Kabupaten Sleman
Tahun 2023**

Unit Organisasi : 1.02.0.00.0.00.01.0000 DINAS KESEHATAN

Sub Unit Organisasi : 1.02.0.00.0.00.01.0000 DINAS KESEHATAN

Kode	Urusan/ Bidang Urusan/ Program/ Kegiatan/ Sub Kegiatan	Indikator Kinerja			Rencana Tahun 2023										Catatan Penting	Prakiraan Maju Rencana Tahun 2024				
		Capaian Program	Keluaran Sub Kegiatan	Hasil Kegiatan	Lokasi Output Kegiatan	Target Capaian Kinerja						Pagu Indikatif (Rp.)		Sumber Dana		Target Capaian Kinerja		Kebutuhan Dana/ Pagu Indikatif (Rp.)		
						Program		Keluaran Sub Kegiatan		Hasil Kegiatan		Sebelum	Sesudah			Sebelum	Sesudah		Tolok Ukur	Target
						Sebelum	Sesudah	Sebelum	Sesudah	Sebelum	Sesudah									
1.02.02.2.02.04	Pengelolaan Pelayanan Kesehatan Balita	Angka penemuan penderita TB Case Detection Rate (CDR)	Jumlah Balita yang Mendapatkan Pelayanan Kesehatan Sesuai Standar	Cakupan pelayanan SPM sesuai standar	Kab. Sleman, Semua Kecamatan, Semua Kelurahan	45 %	45 %	59543 Orang	49997 Orang	100 %	100 %	80,917,300	80,917,300	PENDAPATAN ASLI DAERAH (PAD)	Angka penemuan penderita TB Case Detection Rate (CDR)	45 %	89,009,030			
		Cakupan kepesertaan Jaminan Kesehatan Nasional (JKN)				91 %	91 %								91 %					
		Cakupan standar pelayanan minimal urusan kesehatan bidang Kesehatan Masyarakat				100 %	100 %								100 %					
		Cakupan standar pelayanan minimal urusan kesehatan bidang Pencegahan dan Pengendalian Penyakit				86,07 index	86,07 index								86,07 index					
		Indeks Kepuasan Pelayanan Medis dan Keperawatan				81,05 index	81,05 index								81,05 index					
		Indeks Kepuasan Pelayanan Penunjang dan pemenuhan sarana rumah sakit berdasarkan data ASPAK				100 %	100 %								100 %					
		Persentase cakupan pelayanan Sleman Emergency Services (SES)				91 %	91 %								91 %					
		Persentase pemenuhan indikator mutu rumah sakit dan pelaksanaan SIM-RS terintegrasi di unit pelayanan				83,58 %	83,58 %								83,58 %					
		Persentase Pemenuhan Sarana, Prasarana, Alat Kesehatan (SPA) sesuai standart pusat >60%				2,75 rasio	2,75 rasio								2,75 rasio					
						80 indeks	80 indeks								80 indeks					
						68,5 %	68,5 %								68,5 %					
						84,5 %	84,5 %								84,5 %					



**Perubahan Program dan Kegiatan Perangkat Daerah
Kabupaten Sleman
Tahun 2023**

Unit Organisasi : 1.02.0.00.0.00.01.0000 DINAS KESEHATAN
Sub Unit Organisasi : 1.02.0.00.0.00.01.0000 DINAS KESEHATAN

Kode	Urusan/ Bidang Urusan/ Program/ Kegiatan/ Sub Kegiatan	Indikator Kinerja			Rencana Tahun 2023								Catatan Penting	Prakiraan Maju Rencana Tahun 2024				
		Capaian Program	Keluaran Sub Kegiatan	Hasil Kegiatan	Lokasi Output Kegiatan	Target Capaian Kinerja						Pagu Indikatif (Rp.)		Sumber Dana	Target Capaian Kinerja		Kebutuhan Dana/ Pagu Indikatif (Rp.)	
						Program		Keluaran Sub Kegiatan		Hasil Kegiatan					Tolok Ukur	Target		
						Sebelum	Sesudah	Sebelum	Sesudah	Sebelum	Sesudah	Sebelum						Sesudah
		Rasio daya tampung RS terhadap jumlah penduduk Rerata Indeks Kepuasan layanan medis dan Indikator Mutu RS yang tercapai Rerata Pemenuhan sarana pelayanan kesehatan dan Pemenuhan jenis SIM RS Rerata Pencapaian mutu asuhan keperawatan baik dan Indek kepuasan Layanan Penunjang													Persentase pemenuhan indikator mutu rumah sakit dan pelaksanaan SIM-RS terintegrasi di unit pelayanan Persentase Pemenuhan Sarana, Prasarana, Alat Kesehatan (SPA) sesuai standart pusat >60% Rasio daya tampung RS terhadap jumlah penduduk Rerata Indeks Kepuasan layanan medis dan Indikator Mutu RS yang tercapai Rerata Pemenuhan sarana pelayanan kesehatan dan Pemenuhan jenis SIM RS Rerata Pencapaian mutu asuhan keperawatan baik dan Indek kepuasan Layanan Penunjang			
1	02	02	2.0 2	Penyediaan Layanan Kesehatan untuk UKM dan UKP Rujukan Tingkat Daerah Kabupaten/Kota								50,088,802,849	52,609,711,874			59,479,748,234		



**Perubahan Program dan Kegiatan Perangkat Daerah
Kabupaten Sleman
Tahun 2023**

Unit Organisasi : 1.02.0.00.0.00.01.0000 DINAS KESEHATAN

Sub Unit Organisasi : 1.02.0.00.0.00.01.0000 DINAS KESEHATAN

Kode	Urusan/ Bidang Urusan/ Program/ Kegiatan/ Sub Kegiatan	Indikator Kinerja			Rencana Tahun 2023										Catatan Penting	Prakiraan Maju Rencana Tahun 2024		
		Capaian Program	Keluaran Sub Kegiatan	Hasil Kegiatan	Lokasi Output Kegiatan	Target Capaian Kinerja						Pagu Indikatif (Rp.)		Sumber Dana		Target Capaian Kinerja		Kebutuhan Dana/ Pagu Indikatif (Rp.)
						Program		Keluaran Sub Kegiatan		Hasil Kegiatan						Tolok Ukur	Target	
						Sebelum	Sesudah	Sebelum	Sesudah	Sebelum	Sesudah	Sebelum	Sesudah					
1.02.02.2.0.05	Pengelolaan Pelayanan Kesehatan pada Usia Pendidikan Dasar	Angka penemuan penderita TB Case Detection Rate (CDR)	Jumlah Anak Usia Pendidikan Dasar yang Mendapatkan Pelayanan Kesehatan Sesuai Standar	Cakupan pelayanan SPM sesuai standar	Kab. Sleman, Semua Kecamatan, Semua Kelurahan	45 %	45 %	140062 Orang	139784 Orang	100 %	100 %	213,400,000	328,900,000	PENDAPATAN ASLI DAERAH (PAD)	Angka penemuan penderita TB Case Detection Rate (CDR)	45 %	234,740,000	
		Cakupan kepesertaan Jaminan Kesehatan Nasional (JKN)				91 %	91 %								91 %			
		Cakupan standar pelayanan minimal urusan kesehatan bidang Kesehatan Masyarakat				100 %	100 %								100 %			
		Cakupan standar pelayanan minimal urusan kesehatan bidang Pencegahan dan Pengendalian Penyakit				100 %	100 %								100 %			
		Indeks Kepuasan Pelayanan Medis dan Keperawatan				86,07 index	86,07 index								86,07 index			
		Indeks Kepuasan Pelayanan Penunjang dan pemenuhan sarana rumah sakit berdasarkan data ASPAK				81,05 index	81,05 index								81,05 index			
		Persentase cakupan pelayanan Sleman Emergency Services (SES)				100 %	100 %								100 %			
		Persentase pemenuhan indikator mutu rumah sakit dan pelaksanaan SIM-RS terintegrasi di unit pelayanan				91 %	91 %								91 %			
		Persentase Pemenuhan Sarana, Prasarana, Alat Kesehatan (SPA) sesuai standart pusat >60%				83,58 %	83,58 %								83,58 %			
						2,75 rasio	2,75 rasio								2,75 rasio			
						80 indeks	80 indeks								80 indeks			
						68,5 %	68,5 %								68,5 %			
						84,5 %	84,5 %								84,5 %			



**Perubahan Program dan Kegiatan Perangkat Daerah
Kabupaten Sleman
Tahun 2023**

Unit Organisasi : 1.02.0.00.0.00.01.0000 DINAS KESEHATAN
Sub Unit Organisasi : 1.02.0.00.0.00.01.0000 DINAS KESEHATAN

Kode	Urusan/ Bidang Urusan/ Program/ Kegiatan/ Sub Kegiatan	Indikator Kinerja			Rencana Tahun 2023								Catatan Penting	Prakiraan Maju Rencana Tahun 2024				
		Capaian Program	Keluaran Sub Kegiatan	Hasil Kegiatan	Lokasi Output Kegiatan	Target Capaian Kinerja						Pagu Indikatif (Rp.)		Sumber Dana	Target Capaian Kinerja		Kebutuhan Dana/ Pagu Indikatif (Rp.)	
						Program		Keluaran Sub Kegiatan		Hasil Kegiatan					Tolok Ukur	Target		
						Sebelum	Sesudah	Sebelum	Sesudah	Sebelum	Sesudah	Sebelum						Sesudah
		Rasio daya tampung RS terhadap jumlah penduduk Rerata Indeks Kepuasan layanan medis dan Indikator Mutu RS yang tercapai Rerata Pemenuhan sarana pelayanan kesehatan dan Pemenuhan jenis SIM RS Rerata Pencapaian mutu asuhan keperawatan baik dan Indek kepuasan Layanan Penunjang													Persentase pemenuhan indikator mutu rumah sakit dan pelaksanaan SIM-RS terintegrasi di unit pelayanan Persentase Pemenuhan Sarana, Prasarana, Alat Kesehatan (SPA) sesuai standart pusat >60% Rasio daya tampung RS terhadap jumlah penduduk Rerata Indeks Kepuasan layanan medis dan Indikator Mutu RS yang tercapai Rerata Pemenuhan sarana pelayanan kesehatan dan Pemenuhan jenis SIM RS Rerata Pencapaian mutu asuhan keperawatan baik dan Indek kepuasan Layanan Penunjang			



**Perubahan Program dan Kegiatan Perangkat Daerah
Kabupaten Sleman
Tahun 2023**

Unit Organisasi : 1.02.0.00.0.00.01.0000 DINAS KESEHATAN

Sub Unit Organisasi : 1.02.0.00.0.00.01.0000 DINAS KESEHATAN

Kode	Urusan/ Bidang Urusan/ Program/ Kegiatan/ Sub Kegiatan	Indikator Kinerja			Rencana Tahun 2023										Catatan Penting	Prakiraan Maju Rencana Tahun 2024		
		Capaian Program	Keluaran Sub Kegiatan	Hasil Kegiatan	Lokasi Output Kegiatan	Target Capaian Kinerja						Pagu Indikatif (Rp.)		Sumber Dana		Target Capaian Kinerja		Kebutuhan Dana/ Pagu Indikatif (Rp.)
						Program		Keluaran Sub Kegiatan		Hasil Kegiatan						Tolok Ukur	Target	
						Sebelum	Sesudah	Sebelum	Sesudah	Sebelum	Sesudah	Sebelum	Sesudah					
1.02.02.2.0.06	Pengelolaan Pelayanan Kesehatan pada Usia Produktif	Angka penemuan penderita TB Case Detection Rate (CDR)	Jumlah Penduduk Usia Produktif yang Mendapatkan Pelayanan Kesehatan Sesuai Standar	Cakupan pelayanan SPM sesuai standar	Kab. Sleman, Semua Kecamatan, Semua Kelurahan	45 %	45 %	459980 Orang	463062 Orang	100 %	100 %	152,950,000	342,950,000	PENDAPATAN ASLI DAERAH (PAD)	Angka penemuan penderita TB Case Detection Rate (CDR)	45 %	241,046,245	
		Cakupan kepesertaan Jaminan Kesehatan Nasional (JKN)				91 %	91 %								91 %			
		Cakupan standar pelayanan minimal urusan kesehatan bidang Kesehatan Masyarakat				100 %	100 %								100 %			
		Cakupan standar pelayanan minimal urusan kesehatan bidang Pencegahan dan Pengendalian Penyakit				100 %	100 %								100 %			
		Indeks Kepuasan Pelayanan Medis dan Keperawatan				86,07 index	86,07 index								86,07 index			
		Indeks Kepuasan Pelayanan Penunjang dan pemenuhan sarana rumah sakit berdasarkan data ASPAK				81,05 index	81,05 index								81,05 index			
		Persentase cakupan pelayanan Sleman Emergency Services (SES)				100 %	100 %								100 %			
		Persentase pemenuhan indikator mutu rumah sakit dan pelaksanaan SIM-RS terintegrasi di unit pelayanan				91 %	91 %								91 %			
		Persentase Pemenuhan Sarana, Prasarana, Alat Kesehatan (SPA) sesuai standart pusat >60%				83,58 %	83,58 %								83,58 %			
						2,75 rasio	2,75 rasio								2,75 rasio			
						80 indeks	80 indeks								80 indeks			
						68,5 %	68,5 %								68,5 %			
						84,5 %	84,5 %								84,5 %			



**Perubahan Program dan Kegiatan Perangkat Daerah
Kabupaten Sleman
Tahun 2023**

Unit Organisasi : 1.02.0.00.0.00.01.0000 DINAS KESEHATAN

Sub Unit Organisasi : 1.02.0.00.0.00.01.0000 DINAS KESEHATAN

Kode	Urusan/ Bidang Urusan/ Program/ Kegiatan/ Sub Kegiatan	Indikator Kinerja			Rencana Tahun 2023										Catatan Penting	Prakiraan Maju Rencana Tahun 2024		
		Capaian Program	Keluaran Sub Kegiatan	Hasil Kegiatan	Lokasi Output Kegiatan	Target Capaian Kinerja						Pagu Indikatif (Rp.)		Sumber Dana		Target Capaian Kinerja		Kebutuhan Dana/ Pagu Indikatif (Rp.)
						Program		Keluaran Sub Kegiatan		Hasil Kegiatan						Tolok Ukur	Target	
						Sebelum	Sesudah	Sebelum	Sesudah	Sebelum	Sesudah	Sebelum	Sesudah					
1.02.02.2.02.07	Pengelolaan Pelayanan Kesehatan pada Usia Lanjut	Angka penemuan penderita TB Case Detection Rate (CDR)	Jumlah Penduduk Usia Lanjut yang Mendapatkan Pelayanan Kesehatan Sesuai Standar	Cakupan pelayanan SPM sesuai standar	Kab. Sleman, Semua Kecamatan, Semua Kelurahan	45 %	45 %	105730 Orang	136056 Orang	100 %	100 %	336,942,500	331,942,500	PENDAPATAN ASLI DAERAH (PAD)	Angka penemuan penderita TB Case Detection Rate (CDR)	45 %	80,000,000	
		Cakupan kepesertaan Jaminan Kesehatan Nasional (JKN)				91 %	91 %								91 %			
		Cakupan standar pelayanan minimal urusan kesehatan bidang Kesehatan Masyarakat				100 %	100 %								100 %			
		Cakupan standar pelayanan minimal urusan kesehatan bidang Pencegahan dan Pengendalian Penyakit				86,07 index	86,07 index								86,07 index			
		Indeks Kepuasan Pelayanan Medis dan Keperawatan				81,05 index	81,05 index								81,05 index			
		Indeks Kepuasan Pelayanan Penunjang dan pemenuhan sarana rumah sakit berdasarkan data ASPAK				100 %	100 %								100 %			
		Persentase cakupan pelayanan Sleman Emergency Services (SES)				91 %	91 %								91 %			
		Persentase pemenuhan indikator mutu rumah sakit dan pelaksanaan SIM-RS terintegrasi di unit pelayanan				83,58 %	83,58 %								83,58 %			
		Persentase Pemenuhan Sarana, Prasarana, Alat Kesehatan (SPA) sesuai standart pusat >60%				2,75 rasio	2,75 rasio								2,75 rasio			
						80 indeks	80 indeks								80 indeks			
						68,5 %	68,5 %								68,5 %			
						84,5 %	84,5 %								84,5 %			



**Perubahan Program dan Kegiatan Perangkat Daerah
Kabupaten Sleman
Tahun 2023**

Unit Organisasi : 1.02.0.00.0.00.01.0000 DINAS KESEHATAN
Sub Unit Organisasi : 1.02.0.00.0.00.01.0000 DINAS KESEHATAN

Kode	Urusan/ Bidang Urusan/ Program/ Kegiatan/ Sub Kegiatan	Indikator Kinerja			Rencana Tahun 2023								Catatan Penting	Prakiraan Maju Rencana Tahun 2024				
		Capaian Program	Keluaran Sub Kegiatan	Hasil Kegiatan	Lokasi Output Kegiatan	Target Capaian Kinerja						Pagu Indikatif (Rp.)		Sumber Dana	Target Capaian Kinerja		Kebutuhan Dana/ Pagu Indikatif (Rp.)	
						Program		Keluaran Sub Kegiatan		Hasil Kegiatan					Tolok Ukur	Target		
						Sebelum	Sesudah	Sebelum	Sesudah	Sebelum	Sesudah	Sebelum						Sesudah
		Rasio daya tampung RS terhadap jumlah penduduk Rerata Indeks Kepuasan layanan medis dan Indikator Mutu RS yang tercapai Rerata Pemenuhan sarana pelayanan kesehatan dan Pemenuhan jenis SIM RS Rerata Pencapaian mutu asuhan keperawatan baik dan Indek kepuasan Layanan Penunjang													Persentase pemenuhan indikator mutu rumah sakit dan pelaksanaan SIM-RS terintegrasi di unit pelayanan Persentase Pemenuhan Sarana, Prasarana, Alat Kesehatan (SPA) sesuai standart pusat >60% Rasio daya tampung RS terhadap jumlah penduduk Rerata Indeks Kepuasan layanan medis dan Indikator Mutu RS yang tercapai Rerata Pemenuhan sarana pelayanan kesehatan dan Pemenuhan jenis SIM RS Rerata Pencapaian mutu asuhan keperawatan baik dan Indek kepuasan Layanan Penunjang			
1	02 02 2.0 2	Penyediaan Layanan Kesehatan untuk UKM dan UKP Rujukan Tingkat Daerah Kabupaten/Kota										50,088,802,849	52,609,711,874			59,479,748,234		



**Perubahan Program dan Kegiatan Perangkat Daerah
Kabupaten Sleman
Tahun 2023**

Unit Organisasi : 1.02.0.00.0.00.01.0000 DINAS KESEHATAN

Sub Unit Organisasi : 1.02.0.00.0.00.01.0000 DINAS KESEHATAN

Kode	Urusan/ Bidang Urusan/ Program/ Kegiatan/ Sub Kegiatan	Indikator Kinerja			Rencana Tahun 2023										Catatan Penting	Prakiraan Maju Rencana Tahun 2024				
		Capaian Program	Keluaran Sub Kegiatan	Hasil Kegiatan	Lokasi Output Kegiatan	Target Capaian Kinerja						Pagu Indikatif (Rp.)		Sumber Dana		Target Capaian Kinerja		Kebutuhan Dana/ Pagu Indikatif (Rp.)		
						Program		Keluaran Sub Kegiatan		Hasil Kegiatan		Sebelum	Sesudah			Sebelum	Sesudah		Tolok Ukur	Target
						Sebelum	Sesudah	Sebelum	Sesudah	Sebelum	Sesudah									
1.02.02.2.02.08	Pengelolaan Pelayanan Kesehatan Penderita Hipertensi	Angka penemuan penderita TB Case Detection Rate (CDR)	Jumlah Penderita Hipertensi yang Mendapatkan Pelayanan Kesehatan Sesuai Standar	Cakupan pelayanan SPM sesuai standar	Kab. Sleman, Semua Kecamatan, Semua Kelurahan	45 %	45 %	46413 Orang	47084 Orang	100 %	100 %	139,005,000	139,005,000	PENDAPATAN ASLI DAERAH (PAD)	Angka penemuan penderita TB Case Detection Rate (CDR)	45 %	16,230,500			
		Cakupan kepesertaan Jaminan Kesehatan Nasional (JKN)				91 %	91 %								91 %					
		Cakupan standar pelayanan minimal urusan kesehatan bidang Kesehatan Masyarakat				100 %	100 %								100 %					
		Cakupan standar pelayanan minimal urusan kesehatan bidang Pencegahan dan Pengendalian Penyakit				100 %	100 %								100 %					
		Indeks Kepuasan Pelayanan Medis dan Keperawatan				86,07 index	86,07 index								86,07 index					
		Indeks Kepuasan Pelayanan Penunjang dan pemenuhan sarana rumah sakit berdasarkan data ASPAK				81,05 index	81,05 index								81,05 index					
		Persentase cakupan pelayanan Sleman Emergency Services (SES)				100 %	100 %								100 %					
		Persentase pemenuhan indikator mutu rumah sakit dan pelaksanaan SIM-RS terintegrasi di unit pelayanan				91 %	91 %								91 %					
		Persentase Pemenuhan Sarana, Prasarana, Alat Kesehatan (SPA) sesuai standart pusat >60%				83,58 %	83,58 %								83,58 %					
						2,75 rasio	2,75 rasio								2,75 rasio					
						80 indeks	80 indeks								80 indeks					
						68,5 %	68,5 %								68,5 %					
						84,5 %	84,5 %								84,5 %					



**Perubahan Program dan Kegiatan Perangkat Daerah
Kabupaten Sleman
Tahun 2023**

Unit Organisasi : 1.02.0.00.0.00.01.0000 DINAS KESEHATAN
Sub Unit Organisasi : 1.02.0.00.0.00.01.0000 DINAS KESEHATAN

Kode	Urusan/ Bidang Urusan/ Program/ Kegiatan/ Sub Kegiatan	Indikator Kinerja			Rencana Tahun 2023								Catatan Penting	Prakiraan Maju Rencana Tahun 2024				
		Capaian Program	Keluaran Sub Kegiatan	Hasil Kegiatan	Lokasi Output Kegiatan	Target Capaian Kinerja						Pagu Indikatif (Rp.)		Sumber Dana	Target Capaian Kinerja		Kebutuhan Dana/ Pagu Indikatif (Rp.)	
						Program		Keluaran Sub Kegiatan		Hasil Kegiatan					Tolok Ukur	Target		
						Sebelum	Sesudah	Sebelum	Sesudah	Sebelum	Sesudah	Sebelum						Sesudah
		Rasio daya tampung RS terhadap jumlah penduuduk Rerata Indeks Kepuasan layanan medis dan Indikator Mutu RS yang tercapai Rerata Pemenuhan sarana pelayanan kesehatan dan Pemenuhan jenis SIM RS Rerata Pencapaian mutu asuhan keperawatan baik dan Indek kepuasan Layanan Penunjang													Persentase pemenuhan indikator mutu rumah sakit dan pelaksanaan SIM-RS terintegrasi di unit pelayanan Persentase Pemenuhan Sarana, Prasarana, Alat Kesehatan (SPA) sesuai standart pusat >60% Rasio daya tampung RS terhadap jumlah penduuduk Rerata Indeks Kepuasan layanan medis dan Indikator Mutu RS yang tercapai Rerata Pemenuhan sarana pelayanan kesehatan dan Pemenuhan jenis SIM RS Rerata Pencapaian mutu asuhan keperawatan baik dan Indek kepuasan Layanan Penunjang			
1	02 02 2.0 2	Penyediaan Layanan Kesehatan untuk UKM dan UKP Rujukan Tingkat Daerah Kabupaten/Kota										50,088,802,849	52,609,711,874			59,479,748,234		



**Perubahan Program dan Kegiatan Perangkat Daerah
Kabupaten Sleman
Tahun 2023**

Unit Organisasi : 1.02.0.00.0.00.01.0000 DINAS KESEHATAN

Sub Unit Organisasi : 1.02.0.00.0.00.01.0000 DINAS KESEHATAN

Kode	Urusan/ Bidang Urusan/ Program/ Kegiatan/ Sub Kegiatan	Indikator Kinerja			Rencana Tahun 2023										Catatan Penting	Prakiraan Maju Rencana Tahun 2024				
		Capaian Program	Keluaran Sub Kegiatan	Hasil Kegiatan	Lokasi Output Kegiatan	Target Capaian Kinerja						Pagu Indikatif (Rp.)		Sumber Dana		Target Capaian Kinerja		Kebutuhan Dana/ Pagu Indikatif (Rp.)		
						Program		Keluaran Sub Kegiatan		Hasil Kegiatan		Sebelum	Sesudah			Sebelum	Sesudah		Tolok Ukur	Target
						Sebelum	Sesudah	Sebelum	Sesudah	Sebelum	Sesudah									
1.02.02.2.0.09	Pengelolaan Pelayanan Kesehatan Penderita Diabetes Melitus	Angka penemuan penderita TB Case Detection Rate (CDR)	Jumlah Penderita Diabetes Melitus yang Mendapatkan Pelayanan Kesehatan Sesuai Standar	Cakupan pelayanan SPM sesuai standar	Kab. Sleman, Semua Kecamatan, Semua Kelurahan	45 %	45 %	16563 Orang	17050 Orang	100 %	100 %	23,880,000	23,880,000	PENDAPATAN ASLI DAERAH (PAD)	Angka penemuan penderita TB Case Detection Rate (CDR)	45 %	16,230,500			
		Cakupan kepesertaan Jaminan Kesehatan Nasional (JKN)				91 %	91 %								91 %					
		Cakupan standar pelayanan minimal urusan kesehatan bidang Kesehatan Masyarakat				100 %	100 %								100 %					
		Cakupan standar pelayanan minimal urusan kesehatan bidang Pencegahan dan Pengendalian Penyakit				100 %	100 %								100 %					
		Indeks Kepuasan Pelayanan Medis dan Keperawatan				86,07 index	86,07 index								86,07 index					
		Indeks Kepuasan Pelayanan Penunjang dan pemenuhan sarana rumah sakit berdasarkan data ASPAK				81,05 index	81,05 index								81,05 index					
		Persentase cakupan pelayanan Sleman Emergency Services (SES)				100 %	100 %								100 %					
		Persentase pemenuhan indikator mutu rumah sakit dan pelaksanaan SIM-RS terintegrasi di unit pelayanan				91 %	91 %								91 %					
		Persentase Pemenuhan Sarana, Prasarana, Alat Kesehatan (SPA) sesuai standart pusat >60%				83,58 %	83,58 %								83,58 %					
						2,75 rasio	2,75 rasio								2,75 rasio					
						80 indeks	80 indeks								80 indeks					
						68,5 %	68,5 %								68,5 %					
						84,5 %	84,5 %								84,5 %					



**Perubahan Program dan Kegiatan Perangkat Daerah
Kabupaten Sleman
Tahun 2023**

Unit Organisasi : 1.02.0.00.0.00.01.0000 DINAS KESEHATAN
Sub Unit Organisasi : 1.02.0.00.0.00.01.0000 DINAS KESEHATAN

Kode	Urusan/ Bidang Urusan/ Program/ Kegiatan/ Sub Kegiatan	Indikator Kinerja			Rencana Tahun 2023								Catatan Penting	Prakiraan Maju Rencana Tahun 2024				
		Capaian Program	Keluaran Sub Kegiatan	Hasil Kegiatan	Lokasi Output Kegiatan	Target Capaian Kinerja						Pagu Indikatif (Rp.)		Sumber Dana	Target Capaian Kinerja		Kebutuhan Dana/ Pagu Indikatif (Rp.)	
						Program		Keluaran Sub Kegiatan		Hasil Kegiatan					Tolok Ukur	Target		
						Sebelum	Sesudah	Sebelum	Sesudah	Sebelum	Sesudah	Sebelum						Sesudah
		Rasio daya tampung RS terhadap jumlah penduduk Rerata Indeks Kepuasan layanan medis dan Indikator Mutu RS yang tercapai Rerata Pemenuhan sarana pelayanan kesehatan dan Pemenuhan jenis SIM RS Rerata Pencapaian mutu asuhan keperawatan baik dan Indek kepuasan Layanan Penunjang													Persentase pemenuhan indikator mutu rumah sakit dan pelaksanaan SIM-RS terintegrasi di unit pelayanan Persentase Pemenuhan Sarana, Prasarana, Alat Kesehatan (SPA) sesuai standart pusat >60% Rasio daya tampung RS terhadap jumlah penduduk Rerata Indeks Kepuasan layanan medis dan Indikator Mutu RS yang tercapai Rerata Pemenuhan sarana pelayanan kesehatan dan Pemenuhan jenis SIM RS Rerata Pencapaian mutu asuhan keperawatan baik dan Indek kepuasan Layanan Penunjang			



**Perubahan Program dan Kegiatan Perangkat Daerah
Kabupaten Sleman
Tahun 2023**

Unit Organisasi : 1.02.0.00.0.00.01.0000 DINAS KESEHATAN

Sub Unit Organisasi : 1.02.0.00.0.00.01.0000 DINAS KESEHATAN

Kode	Urusan/ Bidang Urusan/ Program/ Kegiatan/ Sub Kegiatan	Indikator Kinerja			Rencana Tahun 2023										Catatan Penting	Prakiraan Maju Rencana Tahun 2024				
		Capaian Program	Keluaran Sub Kegiatan	Hasil Kegiatan	Lokasi Output Kegiatan	Target Capaian Kinerja						Pagu Indikatif (Rp.)		Sumber Dana		Target Capaian Kinerja		Kebutuhan Dana/ Pagu Indikatif (Rp.)		
						Program		Keluaran Sub Kegiatan		Hasil Kegiatan		Sebelum	Sesudah			Sebelum	Sesudah		Tolok Ukur	Target
						Sebelum	Sesudah	Sebelum	Sesudah	Sebelum	Sesudah									
1.02.02.2.02.12	Pengelolaan Pelayanan Kesehatan Orang dengan Risiko Terinfeksi HIV	Angka penemuan penderita TB Case Detection Rate (CDR)	Jumlah Orang Terduga Menderita HIV yang Mendapatkan Pelayanan Sesuai Standar	Cakupan pelayanan SPM sesuai standar	Kab. Sleman, Semua Kecamatan, Semua Kelurahan	45 %	45 %	15220 Orang	18204 Orang	100 %	100 %	179,300,000	179,300,000	PENDAPATAN ASLI DAERAH (PAD)	Angka penemuan penderita TB Case Detection Rate (CDR)	45 %	197,230,000			
		Cakupan kepesertaan Jaminan Kesehatan Nasional (JKN)				91 %	91 %								91 %					
		Cakupan standar pelayanan minimal urusan kesehatan bidang Kesehatan Masyarakat				100 %	100 %								100 %					
		Cakupan standar pelayanan minimal urusan kesehatan bidang Pencegahan dan Pengendalian Penyakit				100 %	100 %								100 %					
		Indeks Kepuasan Pelayanan Medis dan Keperawatan				86,07 index	86,07 index								86,07 index					
		Indeks Kepuasan Pelayanan Penunjang dan pemenuhan sarana rumah sakit berdasarkan data ASPAK				81,05 index	81,05 index								81,05 index					
		Persentase cakupan pelayanan Sleman Emergency Services (SES)				100 %	100 %								100 %					
		Persentase pemenuhan indikator mutu rumah sakit dan pelaksanaan SIM-RS terintegrasi di unit pelayanan				91 %	91 %								91 %					
		Persentase Pemenuhan Sarana, Prasarana, Alat Kesehatan (SPA) sesuai standart pusat >60%				83,58 %	83,58 %								83,58 %					
						2,75 rasio	2,75 rasio								2,75 rasio					
						80 indeks	80 indeks								80 indeks					
						68,5 %	68,5 %								68,5 %					
						84,5 %	84,5 %								84,5 %					



**Perubahan Program dan Kegiatan Perangkat Daerah
Kabupaten Sleman
Tahun 2023**

Unit Organisasi : 1.02.0.00.0.00.01.0000 DINAS KESEHATAN
Sub Unit Organisasi : 1.02.0.00.0.00.01.0000 DINAS KESEHATAN

Kode	Urusan/ Bidang Urusan/ Program/ Kegiatan/ Sub Kegiatan	Indikator Kinerja			Rencana Tahun 2023								Catatan Penting	Prakiraan Maju Rencana Tahun 2024						
		Capaian Program	Keluaran Sub Kegiatan	Hasil Kegiatan	Lokasi Output Kegiatan	Target Capaian Kinerja						Pagu Indikatif (Rp.)		Sumber Dana	Target Capaian Kinerja		Kebutuhan Dana/ Pagu Indikatif (Rp.)			
						Program		Keluaran Sub Kegiatan		Hasil Kegiatan		Sebelum			Sesudah	Sebelum		Sesudah	Tolok Ukur	Target
						Sebelum	Sesudah	Sebelum	Sesudah	Sebelum	Sesudah									
		Rasio daya tampung RS terhadap jumlah penduduk Rerata Indeks Kepuasan layanan medis dan Indikator Mutu RS yang tercapai Rerata Pemenuhan sarana pelayanan kesehatan dan Pemenuhan jenis SIM RS Rerata Pencapaian mutu asuhan keperawatan baik dan Indek kepuasan Layanan Penunjang													Persentase pemenuhan indikator mutu rumah sakit dan pelaksanaan SIM-RS terintegrasi di unit pelayanan Persentase Pemenuhan Sarana, Prasarana, Alat Kesehatan (SPA) sesuai standart pusat >60% Rasio daya tampung RS terhadap jumlah penduduk Rerata Indeks Kepuasan layanan medis dan Indikator Mutu RS yang tercapai Rerata Pemenuhan sarana pelayanan kesehatan dan Pemenuhan jenis SIM RS Rerata Pencapaian mutu asuhan keperawatan baik dan Indek kepuasan Layanan Penunjang					
1	02 02 2.0 2	Penyediaan Layanan Kesehatan untuk UKM dan UKP Rujukan Tingkat Daerah Kabupaten/Kota										50,088,802,849	52,609,711,874			59,479,748,234				



**Perubahan Program dan Kegiatan Perangkat Daerah
Kabupaten Sleman
Tahun 2023**

Unit Organisasi : 1.02.0.00.0.00.01.0000 DINAS KESEHATAN

Sub Unit Organisasi : 1.02.0.00.0.00.01.0000 DINAS KESEHATAN

Kode	Urusan/ Bidang Urusan/ Program/ Kegiatan/ Sub Kegiatan	Indikator Kinerja			Rencana Tahun 2023										Catatan Penting	Prakiraan Maju Rencana Tahun 2024				
		Capaian Program	Keluaran Sub Kegiatan	Hasil Kegiatan	Lokasi Output Kegiatan	Target Capaian Kinerja						Pagu Indikatif (Rp.)		Sumber Dana		Target Capaian Kinerja		Kebutuhan Dana/ Pagu Indikatif (Rp.)		
						Program		Keluaran Sub Kegiatan		Hasil Kegiatan		Sebelum	Sesudah			Sebelum	Sesudah		Tolok Ukur	Target
						Sebelum	Sesudah	Sebelum	Sesudah	Sebelum	Sesudah									
1.02.02.2.013	Pengelolaan Pelayanan Kesehatan bagi Penduduk pada Kondisi Kejadian Luar Biasa (KLB)	Angka penemuan penderita TB Case Detection Rate (CDR) Cakupan kepesertaan Jaminan Kesehatan Nasional (JKN) Cakupan standar pelayanan minimal urusan kesehatan bidang Kesehatan Masyarakat Cakupan standar pelayanan minimal urusan kesehatan bidang Pencegahan dan Pengendalian Penyakit Indeks Kepuasan Pelayanan Medis dan Keperawatan Indeks Kepuasan Pelayanan Penunjang dan pemenuhan sarana rumah sakit berdasarkan data ASPAK Persentase cakupan pelayanan Sleman Emergency Services (SES) Persentase pemenuhan indikator mutu rumah sakit dan pelaksanaan SIM-RS terintegrasi di unit pelayanan Persentase Pemenuhan Sarana, Prasarana, Alat Kesehatan (SPA) sesuai standart pusat >60%	Jumlah Dokumen Hasil Pengelolaan Pelayanan Kesehatan bagi Penduduk pada Kondisi Kejadian Luar Biasa (KLB) Sesuai Standar	Cakupan pelayanan SPM sesuai standar	Kab. Sleman, Semua Kecamatan, Semua Kelurahan	45 % 91 % 100 % 100 % 86,07 index 81,05 index 100 % 91 % 83,58 % 2,75 rasio 80 indeks 68,5 % 84,5 %	45 % 91 % 100 % 100 % 86,07 index 81,05 index 100 % 91 % 83,58 % 2,75 rasio 80 indeks 68,5 % 84,5 %	2 Dokumen	2 Dokumen	100 %	100 %	46,585,000	88,685,000	PENDAPATAN ASLI DAERAH (PAD) DAK Non Fisik-BOKKB-BOK	Angka penemuan penderita TB Case Detection Rate (CDR) Cakupan kepesertaan Jaminan Kesehatan Nasional (JKN) Cakupan standar pelayanan minimal urusan kesehatan bidang Pencegahan dan Pengendalian Penyakit Indeks Kepuasan Pelayanan Medis dan Keperawatan Indeks Kepuasan Pelayanan Penunjang dan pemenuhan sarana rumah sakit berdasarkan data ASPAK Persentase cakupan pelayanan Sleman Emergency Services (SES) Persentase pemenuhan indikator mutu rumah sakit dan pelaksanaan SIM-RS terintegrasi di unit pelayanan Persentase Pemenuhan Sarana, Prasarana, Alat Kesehatan (SPA) sesuai standart pusat >60%	45 % 91 % 100 % 100 % 86,07 index 81,05 index 100 % 91 % 83,58 % 2,75 rasio 80 indeks 68,5 % 84,5 %	51,243,500			



**Perubahan Program dan Kegiatan Perangkat Daerah
Kabupaten Sleman
Tahun 2023**

Unit Organisasi : 1.02.0.00.0.00.01.0000 DINAS KESEHATAN

Sub Unit Organisasi : 1.02.0.00.0.00.01.0000 DINAS KESEHATAN

Kode	Urusan/ Bidang Urusan/ Program/ Kegiatan/ Sub Kegiatan	Indikator Kinerja			Rencana Tahun 2023										Catatan Penting	Prakiraan Maju Rencana Tahun 2024		
		Capaian Program	Keluaran Sub Kegiatan	Hasil Kegiatan	Lokasi Output Kegiatan	Target Capaian Kinerja						Pagu Indikatif (Rp.)		Sumber Dana		Target Capaian Kinerja		Kebutuhan Dana/ Pagu Indikatif (Rp.)
						Program		Keluaran Sub Kegiatan		Hasil Kegiatan						Tolok Ukur	Target	
						Sebelum	Sesudah	Sebelum	Sesudah	Sebelum	Sesudah	Sebelum	Sesudah					
1.02.02.2.014	Pengelolaan Pelayanan Kesehatan bagi Penduduk Terdampak Krisis Kesehatan Akibat Bencana dan/atau Berpotensi Bencana	Angka penemuan penderita TB Case Detection Rate (CDR) Cakupan kepesertaan Jaminan Kesehatan Nasional (JKN) Cakupan standar pelayanan minimal urusan kesehatan bidang Kesehatan Masyarakat Cakupan standar pelayanan minimal urusan kesehatan bidang Pencegahan dan Pengendalian Penyakit Indeks Kepuasan Pelayanan Medis dan Keperawatan Indeks Kepuasan Pelayanan Penunjang dan pemenuhan sarana rumah sakit berdasarkan data ASPAK Persentase cakupan pelayanan Sleman Emergency Services (SES) Persentase pemenuhan indikator mutu rumah sakit dan pelaksanaan SIM-RS terintegrasi di unit pelayanan Persentase Pemenuhan Sarana, Prasarana, Alat Kesehatan (SPA) sesuai standart pusat >60%	Jumlah Dokumen Hasil Pengelolaan Pelayanan Kesehatan bagi Penduduk Terdampak Krisis Kesehatan Akibat Bencana dan/atau Berpotensi Bencana Sesuai Standar	Cakupan pelayanan SPM sesuai standar	Kab. Sleman, Semua Kecamatan, Semua Kelurahan	45 % 91 % 100 % 100 % 86,07 index 81,05 index 100 % 91 % 83,58 % 2,75 rasio 80 indeks 68,5 % 84,5 %	45 % 91 % 100 % 100 % 86,07 index 81,05 index 100 % 91 % 83,58 % 2,75 rasio 80 indeks 68,5 % 84,5 %	1 Dokumen	1 Dokumen	100 %	100 %	1,394,566,300	464,566,300	PENDAPATAN ASLI DAERAH (PAD)	Angka penemuan penderita TB Case Detection Rate (CDR) Cakupan kepesertaan Jaminan Kesehatan Nasional (JKN) Cakupan standar pelayanan minimal urusan kesehatan bidang Kesehatan Masyarakat Cakupan standar pelayanan minimal urusan kesehatan bidang Pencegahan dan Pengendalian Penyakit Indeks Kepuasan Pelayanan Medis dan Keperawatan Indeks Kepuasan Pelayanan Penunjang dan pemenuhan sarana rumah sakit berdasarkan data ASPAK Persentase cakupan pelayanan Sleman Emergency Services (SES)	45 % 91 % 100 % 100 % 86,07 index 81,05 index 100 % 91 % 83,58 % 2,75 rasio 80 indeks 68,5 % 84,5 %	1,534,023,150	



**Perubahan Program dan Kegiatan Perangkat Daerah
Kabupaten Sleman
Tahun 2023**

Unit Organisasi : 1.02.0.00.0.00.01.0000 DINAS KESEHATAN
Sub Unit Organisasi : 1.02.0.00.0.00.01.0000 DINAS KESEHATAN

Kode	Urusan/ Bidang Urusan/ Program/ Kegiatan/ Sub Kegiatan	Indikator Kinerja			Rencana Tahun 2023								Catatan Penting	Prakiraan Maju Rencana Tahun 2024				
		Capaian Program	Keluaran Sub Kegiatan	Hasil Kegiatan	Lokasi Output Kegiatan	Target Capaian Kinerja						Pagu Indikatif (Rp.)		Sumber Dana	Target Capaian Kinerja		Kebutuhan Dana/ Pagu Indikatif (Rp.)	
						Program		Keluaran Sub Kegiatan		Hasil Kegiatan					Tolok Ukur	Target		
						Sebelum	Sesudah	Sebelum	Sesudah	Sebelum	Sesudah	Sebelum						Sesudah
		Rasio daya tampung RS terhadap jumlah penduduk Rerata Indeks Kepuasan layanan medis dan Indikator Mutu RS yang tercapai Rerata Pemenuhan sarana pelayanan kesehatan dan Pemenuhan jenis SIM RS Rerata Pencapaian mutu asuhan keperawatan baik dan Indek kepuasan Layanan Penunjang													Persentase pemenuhan indikator mutu rumah sakit dan pelaksanaan SIM-RS terintegrasi di unit pelayanan Persentase Pemenuhan Sarana, Prasarana, Alat Kesehatan (SPA) sesuai standart pusat >60% Rasio daya tampung RS terhadap jumlah penduduk Rerata Indeks Kepuasan layanan medis dan Indikator Mutu RS yang tercapai Rerata Pemenuhan sarana pelayanan kesehatan dan Pemenuhan jenis SIM RS Rerata Pencapaian mutu asuhan keperawatan baik dan Indek kepuasan Layanan Penunjang			



**Perubahan Program dan Kegiatan Perangkat Daerah
Kabupaten Sleman
Tahun 2023**

Unit Organisasi : 1.02.0.00.0.00.01.0000 DINAS KESEHATAN

Sub Unit Organisasi : 1.02.0.00.0.00.01.0000 DINAS KESEHATAN

Kode	Urusan/ Bidang Urusan/ Program/ Kegiatan/ Sub Kegiatan	Indikator Kinerja			Rencana Tahun 2023										Catatan Penting	Prakiraan Maju Rencana Tahun 2024		
		Capaian Program	Keluaran Sub Kegiatan	Hasil Kegiatan	Lokasi Output Kegiatan	Target Capaian Kinerja						Pagu Indikatif (Rp.)		Sumber Dana		Target Capaian Kinerja		Kebutuhan Dana/ Pagu Indikatif (Rp.)
						Program		Keluaran Sub Kegiatan		Hasil Kegiatan						Tolok Ukur	Target	
						Sebelum	Sesudah	Sebelum	Sesudah	Sebelum	Sesudah	Sebelum	Sesudah					
1.02.02.2.015	Pengelolaan Pelayanan Kesehatan Gizi Masyarakat	Angka penemuan penderita TB Case Detection Rate (CDR)	Jumlah Dokumen Hasil Pengelolaan Pelayanan Kesehatan Gizi Masyarakat	Cakupan pelayanan SPM sesuai standar	Kab. Sleman, Semua Kecamatan, Semua Kelurahan	45 %	45 %	1 Dokumen	1 Dokumen	100 %	100 %	171,339,325	813,632,325	PENDAPATAN ASLI DAERAH (PAD) DAK Non Fisik-BOKKB-BOK	Angka penemuan penderita TB Case Detection Rate (CDR)	45 %	209,564,500	
		Cakupan kepesertaan Jaminan Kesehatan Nasional (JKN)				91 %	91 %								91 %			
		Cakupan standar pelayanan minimal urusan kesehatan bidang Kesehatan Masyarakat				100 %	100 %								100 %			
		Cakupan standar pelayanan minimal urusan kesehatan bidang Pencegahan dan Pengendalian Penyakit				86,07 index	86,07 index								86,07 index			
		Indeks Kepuasan Pelayanan Medis dan Keperawatan				81,05 index	81,05 index								81,05 index			
		Indeks Kepuasan Pelayanan Penunjang dan pemenuhan sarana rumah sakit berdasarkan data ASPAK				100 %	100 %								100 %			
		Persentase cakupan pelayanan Sleman Emergency Services (SES)				91 %	91 %								91 %			
		Persentase pemenuhan indikator mutu rumah sakit dan pelaksanaan SIM-RS terintegrasi di unit pelayanan				83,58 %	83,58 %								83,58 %			
		Persentase Pemenuhan Sarana, Prasarana, Alat Kesehatan (SPA) sesuai standart pusat >60%				2,75 rasio	2,75 rasio								2,75 rasio			
						80 indeks	80 indeks								80 indeks			
						68,5 %	68,5 %								68,5 %			
						84,5 %	84,5 %								84,5 %			



**Perubahan Program dan Kegiatan Perangkat Daerah
Kabupaten Sleman
Tahun 2023**

Unit Organisasi : 1.02.0.00.0.00.01.0000 DINAS KESEHATAN

Sub Unit Organisasi : 1.02.0.00.0.00.01.0000 DINAS KESEHATAN

Kode	Urusan/ Bidang Urusan/ Program/ Kegiatan/ Sub Kegiatan	Indikator Kinerja			Rencana Tahun 2023										Catatan Penting	Prakiraan Maju Rencana Tahun 2024					
		Capaian Program	Keluaran Sub Kegiatan	Hasil Kegiatan	Lokasi Output Kegiatan	Target Capaian Kinerja						Pagu Indikatif (Rp.)		Sumber Dana		Target Capaian Kinerja		Kebutuhan Dana/ Pagu Indikatif (Rp.)			
						Program		Keluaran Sub Kegiatan		Hasil Kegiatan		Sebelum	Sesudah			Sebelum	Sesudah		Tolok Ukur	Target	
						Sebelum	Sesudah	Sebelum	Sesudah	Sebelum	Sesudah										
1	02	02	2.0	16	Pengelolaan Pelayanan Kesehatan Kerja dan Olahraga	Angka penemuan penderita TB Case Detection Rate (CDR) Cakupan kepesertaan Jaminan Kesehatan Nasional (JKN) Cakupan standar pelayanan minimal urusan kesehatan bidang Kesehatan Masyarakat Cakupan standar pelayanan minimal urusan kesehatan bidang Pencegahan dan Pengendalian Penyakit Indeks Kepuasan Pelayanan Medis dan Keperawatan Indeks Kepuasan Pelayanan Penunjang dan pemenuhan sarana rumah sakit berdasarkan data ASPAK Persentase cakupan pelayanan Sleman Emergency Services (SES) Persentase pemenuhan indikator mutu rumah sakit dan pelaksanaan SIM- RS terintegrasi di unit pelayanan Persentase Pemenuhan Sarana, Prasarana, Alat Kesehatan (SPA) sesuai standart pusat >60%	Jumlah Dokumen Hasil Pengelolaan Pelayanan Kesehatan Kerja dan Olahraga	Cakupan pelayanan SPM sesuai standar	Kab. Sleman, Semua Kecamatan, Semua Kelurahan	45 % 91 % 100 % 100 % 86,07 index 81,05 index 100 % 91 % 83,58 % 2,75 rasio 80 indeks 68,5 % 84,5 %	45 % 91 % 100 % 100 % 86,07 index 81,05 index 100 % 91 % 83,58 % 2,75 rasio 80 indeks 68,5 % 84,5 %	2 Dokumen	2 Dokumen	100 %	100 %	77,980,900	77,980,900	PENDAPATAN ASLI DAERAH (PAD)	Angka penemuan penderita TB Case Detection Rate (CDR) Cakupan kepesertaan Jaminan Kesehatan Nasional (JKN) Cakupan standar pelayanan minimal urusan kesehatan bidang Kesehatan Masyarakat Cakupan standar pelayanan minimal urusan kesehatan bidang Pencegahan dan Pengendalian Penyakit Indeks Kepuasan Pelayanan Medis dan Keperawatan Indeks Kepuasan Pelayanan Penunjang dan pemenuhan sarana rumah sakit berdasarkan data ASPAK Persentase cakupan pelayanan Sleman Emergency Services (SES)	45 % 91 % 100 % 100 % 86,07 index 81,05 index 100 % 91 % 83,58 % 2,75 rasio 80 indeks 68,5 % 84,5 %	85,779,100



**Perubahan Program dan Kegiatan Perangkat Daerah
Kabupaten Sleman
Tahun 2023**

Unit Organisasi : 1.02.0.00.0.00.01.0000 DINAS KESEHATAN
Sub Unit Organisasi : 1.02.0.00.0.00.01.0000 DINAS KESEHATAN

Kode	Urusan/ Bidang Urusan/ Program/ Kegiatan/ Sub Kegiatan	Indikator Kinerja			Rencana Tahun 2023								Catatan Penting	Prakiraan Maju Rencana Tahun 2024				
		Capaian Program	Keluaran Sub Kegiatan	Hasil Kegiatan	Lokasi Output Kegiatan	Target Capaian Kinerja						Pagu Indikatif (Rp.)		Sumber Dana	Target Capaian Kinerja		Kebutuhan Dana/ Pagu Indikatif (Rp.)	
						Program		Keluaran Sub Kegiatan		Hasil Kegiatan					Tolok Ukur	Target		
						Sebelum	Sesudah	Sebelum	Sesudah	Sebelum	Sesudah	Sebelum						Sesudah
		Rasio daya tampung RS terhadap jumlah penduduk Rerata Indeks Kepuasan layanan medis dan Indikator Mutu RS yang tercapai Rerata Pemenuhan sarana pelayanan kesehatan dan Pemenuhan jenis SIM RS Rerata Pencapaian mutu asuhan keperawatan baik dan Indek kepuasan Layanan Penunjang													Persentase pemenuhan indikator mutu rumah sakit dan pelaksanaan SIM-RS terintegrasi di unit pelayanan Persentase Pemenuhan Sarana, Prasarana, Alat Kesehatan (SPA) sesuai standart pusat >60% Rasio daya tampung RS terhadap jumlah penduduk Rerata Indeks Kepuasan layanan medis dan Indikator Mutu RS yang tercapai Rerata Pemenuhan sarana pelayanan kesehatan dan Pemenuhan jenis SIM RS Rerata Pencapaian mutu asuhan keperawatan baik dan Indek kepuasan Layanan Penunjang			
1	02 02 2.0 2	Penyediaan Layanan Kesehatan untuk UKM dan UKP Rujukan Tingkat Daerah Kabupaten/Kota										50,088,802,849	52,609,711,874			59,479,748,234		



**Perubahan Program dan Kegiatan Perangkat Daerah
Kabupaten Sleman
Tahun 2023**

Unit Organisasi : 1.02.0.00.0.00.01.0000 DINAS KESEHATAN

Sub Unit Organisasi : 1.02.0.00.0.00.01.0000 DINAS KESEHATAN

Kode	Urusan/ Bidang Urusan/ Program/ Kegiatan/ Sub Kegiatan	Indikator Kinerja			Rencana Tahun 2023										Catatan Penting	Prakiraan Maju Rencana Tahun 2024		
		Capaian Program	Keluaran Sub Kegiatan	Hasil Kegiatan	Lokasi Output Kegiatan	Target Capaian Kinerja						Pagu Indikatif (Rp.)		Sumber Dana		Target Capaian Kinerja		Kebutuhan Dana/ Pagu Indikatif (Rp.)
						Program		Keluaran Sub Kegiatan		Hasil Kegiatan						Tolok Ukur	Target	
						Sebelum	Sesudah	Sebelum	Sesudah	Sebelum	Sesudah	Sebelum	Sesudah					
1.02.02.2.017	Pengelolaan Pelayanan Kesehatan Lingkungan	Angka penemuan penderita TB Case Detection Rate (CDR)	Jumlah Dokumen Hasil Pengelolaan Pelayanan Kesehatan Lingkungan	Cakupan pelayanan SPM sesuai standar	Kab. Sleman, Semua Kecamatan, Semua Kelurahan	45 %	45 %	4 Dokumen	4 Dokumen	100 %	100 %	1,538,152,440	1,595,378,440	PENDAPATAN ASLI DAERAH (PAD) DAK Non Fisik-BOKKB-BOK	Angka penemuan penderita TB Case Detection Rate (CDR)	45 %	1,163,967,684	
		Cakupan kepesertaan Jaminan Kesehatan Nasional (JKN)				91 %	91 %								91 %			
		Cakupan standar pelayanan minimal urusan kesehatan bidang Kesehatan Masyarakat				100 %	100 %								100 %			
		Cakupan standar pelayanan minimal urusan kesehatan bidang Pencegahan dan Pengendalian Penyakit				86,07 index	86,07 index								86,07 index			
		Indeks Kepuasan Pelayanan Medis dan Keperawatan				81,05 index	81,05 index								81,05 index			
		Indeks Kepuasan Pelayanan Penunjang dan pemenuhan sarana rumah sakit berdasarkan data ASPAK				100 %	100 %								100 %			
		Persentase cakupan pelayanan Sleman Emergency Services (SES)				91 %	91 %								91 %			
		Persentase pemenuhan indikator mutu rumah sakit dan pelaksanaan SIM-RS terintegrasi di unit pelayanan				83,58 %	83,58 %								83,58 %			
		Persentase Pemenuhan Sarana, Prasarana, Alat Kesehatan (SPA) sesuai standart pusat >60%				2,75 rasio	2,75 rasio								2,75 rasio			
						80 indeks	80 indeks								80 indeks			
						68,5 %	68,5 %								68,5 %			
						84,5 %	84,5 %								84,5 %			



**Perubahan Program dan Kegiatan Perangkat Daerah
Kabupaten Sleman
Tahun 2023**

Unit Organisasi : 1.02.0.00.0.00.01.0000 DINAS KESEHATAN
Sub Unit Organisasi : 1.02.0.00.0.00.01.0000 DINAS KESEHATAN

Kode	Urusan/ Bidang Urusan/ Program/ Kegiatan/ Sub Kegiatan	Indikator Kinerja			Rencana Tahun 2023								Catatan Penting	Prakiraan Maju Rencana Tahun 2024				
		Capaian Program	Keluaran Sub Kegiatan	Hasil Kegiatan	Lokasi Output Kegiatan	Target Capaian Kinerja				Pagu Indikatif (Rp.)		Sumber Dana		Target Capaian Kinerja		Kebutuhan Dana/ Pagu Indikatif (Rp.)		
						Program		Keluaran Sub Kegiatan		Hasil Kegiatan				Sebelum	Sesudah		Tolok Ukur	Target
						Sebelum	Sesudah	Sebelum	Sesudah	Sebelum	Sesudah							
		Rasio daya tampung RS terhadap jumlah penduuduk Rerata Indeks Kepuasan layanan medis dan Indikator Mutu RS yang tercapai Rerata Pemenuhan sarana pelayanan kesehatan dan Pemenuhan jenis SIM RS Rerata Pencapaian mutu asuhan keperawatan baik dan Indek kepuasan Layanan Penunjang													Persentase pemenuhan indikator mutu rumah sakit dan pelaksanaan SIM-RS terintegrasi di unit pelayanan Persentase Pemenuhan Sarana, Prasarana, Alat Kesehatan (SPA) sesuai standart pusat >60% Rasio daya tampung RS terhadap jumlah penduuduk Rerata Indeks Kepuasan layanan medis dan Indikator Mutu RS yang tercapai Rerata Pemenuhan sarana pelayanan kesehatan dan Pemenuhan jenis SIM RS Rerata Pencapaian mutu asuhan keperawatan baik dan Indek kepuasan Layanan Penunjang			
1	02	02	2.0	Penyediaan Layanan Kesehatan untuk UKM dan UKP Rujukan Tingkat Daerah Kabupaten/Kota								50,088,802,849	52,609,711,874			59,479,748,234		



**Perubahan Program dan Kegiatan Perangkat Daerah
Kabupaten Sleman
Tahun 2023**

Unit Organisasi : 1.02.0.00.0.00.01.0000 DINAS KESEHATAN

Sub Unit Organisasi : 1.02.0.00.0.00.01.0000 DINAS KESEHATAN

Kode	Urusan/ Bidang Urusan/ Program/ Kegiatan/ Sub Kegiatan	Indikator Kinerja			Rencana Tahun 2023										Catatan Penting	Prakiraan Maju Rencana Tahun 2024					
		Capaian Program	Keluaran Sub Kegiatan	Hasil Kegiatan	Lokasi Output Kegiatan	Target Capaian Kinerja						Pagu Indikatif (Rp.)		Sumber Dana		Target Capaian Kinerja		Kebutuhan Dana/ Pagu Indikatif (Rp.)			
						Program		Keluaran Sub Kegiatan		Hasil Kegiatan		Sebelum	Sesudah			Sebelum	Sesudah		Tolok Ukur	Target	
						Sebelum	Sesudah	Sebelum	Sesudah	Sebelum	Sesudah										
1	02	02	2.0	18	Pengelolaan Pelayanan Promosi Kesehatan	Angka penemuan penderita TB Case Detection Rate (CDR) Cakupan kepesertaan Jaminan Kesehatan Nasional (JKN) Cakupan standar pelayanan minimal urusan kesehatan bidang Kesehatan Masyarakat Cakupan standar pelayanan minimal urusan kesehatan bidang Pencegahan dan Pengendalian Penyakit Indeks Kepuasan Pelayanan Medis dan Keperawatan Indeks Kepuasan Pelayanan Penunjang dan pemenuhan sarana rumah sakit berdasarkan data ASPAK Persentase cakupan pelayanan Sleman Emergency Services (SES) Persentase pemenuhan indikator mutu rumah sakit dan pelaksanaan SIM- RS terintegrasi di unit pelayanan Persentase Pemenuhan Sarana, Prasarana, Alat Kesehatan (SPA) sesuai standart pusat >60%	Jumlah Dokumen Hasil Pengelolaan Pelayanan Promosi Kesehatan	Cakupan pelayanan SPM sesuai standar	Kab. Sleman, Semua Kecamatan, Semua Kelurahan	45 % 91 % 100 % 100 % 86,07 index 81,05 index 100 % 91 % 83,58 % 2,75 rasio 80 indeks 68,5 % 84,5 %	45 % 91 % 100 % 100 % 86,07 index 81,05 index 100 % 91 % 83,58 % 2,75 rasio 80 indeks 68,5 % 84,5 %		1 Dokumen	100 % 100 %	100 % 100 %	0	26,302,575	DAK Non Fisik- BOKKB-BOK	Angka penemuan penderita TB Case Detection Rate (CDR) Cakupan kepesertaan Jaminan Kesehatan Nasional (JKN) Cakupan standar pelayanan minimal urusan kesehatan bidang Kesehatan Masyarakat Cakupan standar pelayanan minimal urusan kesehatan bidang Pencegahan dan Pengendalian Penyakit Indeks Kepuasan Pelayanan Medis dan Keperawatan Indeks Kepuasan Pelayanan Penunjang dan pemenuhan sarana rumah sakit berdasarkan data ASPAK Persentase cakupan pelayanan Sleman Emergency Services (SES)	45 % 91 % 100 % 100 % 86,07 index 81,05 index 100 % 91 % 83,58 % 2,75 rasio 80 indeks 68,5 % 84,5 %	28,600,000



**Perubahan Program dan Kegiatan Perangkat Daerah
Kabupaten Sleman
Tahun 2023**

Unit Organisasi : 1.02.0.00.0.00.01.0000 DINAS KESEHATAN
Sub Unit Organisasi : 1.02.0.00.0.00.01.0000 DINAS KESEHATAN

Kode	Urusan/ Bidang Urusan/ Program/ Kegiatan/ Sub Kegiatan	Indikator Kinerja			Rencana Tahun 2023								Catatan Penting	Prakiraan Maju Rencana Tahun 2024				
		Capaian Program	Keluaran Sub Kegiatan	Hasil Kegiatan	Lokasi Output Kegiatan	Target Capaian Kinerja						Pagu Indikatif (Rp.)		Sumber Dana	Target Capaian Kinerja		Kebutuhan Dana/ Pagu Indikatif (Rp.)	
						Program		Keluaran Sub Kegiatan		Hasil Kegiatan					Tolok Ukur	Target		
						Sebelum	Sesudah	Sebelum	Sesudah	Sebelum	Sesudah	Sebelum						Sesudah
		Rasio daya tampung RS terhadap jumlah penduduk Rerata Indeks Kepuasan layanan medis dan Indikator Mutu RS yang tercapai Rerata Pemenuhan sarana pelayanan kesehatan dan Pemenuhan jenis SIM RS Rerata Pencapaian mutu asuhan keperawatan baik dan Indek kepuasan Layanan Penunjang													Persentase pemenuhan indikator mutu rumah sakit dan pelaksanaan SIM-RS terintegrasi di unit pelayanan Persentase Pemenuhan Sarana, Prasarana, Alat Kesehatan (SPA) sesuai standart pusat >60% Rasio daya tampung RS terhadap jumlah penduduk Rerata Indeks Kepuasan layanan medis dan Indikator Mutu RS yang tercapai Rerata Pemenuhan sarana pelayanan kesehatan dan Pemenuhan jenis SIM RS Rerata Pencapaian mutu asuhan keperawatan baik dan Indek kepuasan Layanan Penunjang			



**Perubahan Program dan Kegiatan Perangkat Daerah
Kabupaten Sleman
Tahun 2023**

Unit Organisasi : 1.02.0.00.0.00.01.0000 DINAS KESEHATAN

Sub Unit Organisasi : 1.02.0.00.0.00.01.0000 DINAS KESEHATAN

Kode	Urusan/ Bidang Urusan/ Program/ Kegiatan/ Sub Kegiatan	Indikator Kinerja			Rencana Tahun 2023										Catatan Penting	Prakiraan Maju Rencana Tahun 2024		
		Capaian Program	Keluaran Sub Kegiatan	Hasil Kegiatan	Lokasi Output Kegiatan	Target Capaian Kinerja						Pagu Indikatif (Rp.)		Sumber Dana		Target Capaian Kinerja		Kebutuhan Dana/ Pagu Indikatif (Rp.)
						Program		Keluaran Sub Kegiatan		Hasil Kegiatan						Tolok Ukur	Target	
						Sebelum	Sesudah	Sebelum	Sesudah	Sebelum	Sesudah	Sebelum	Sesudah					
1.02.02.2.019	Pengelolaan Pelayanan Kesehatan Tradisional, Akupuntur, Asuhan Mandiri, dan Tradisional Lainnya	Angka penemuan penderita TB Case Detection Rate (CDR) Cakupan kepesertaan Jaminan Kesehatan Nasional (JKN) Cakupan standar pelayanan minimal urusan kesehatan bidang Kesehatan Masyarakat Cakupan standar pelayanan minimal urusan kesehatan bidang Pencegahan dan Pengendalian Penyakit Indeks Kepuasan Pelayanan Medis dan Keperawatan Indeks Kepuasan Pelayanan Penunjang dan pemenuhan sarana rumah sakit berdasarkan data ASPAK Persentase cakupan pelayanan Sleman Emergency Services (SES) Persentase pemenuhan indikator mutu rumah sakit dan pelaksanaan SIM-RS terintegrasi di unit pelayanan Persentase Pemenuhan Sarana, Prasarana, Alat Kesehatan (SPA) sesuai standart pusat >60%	Jumlah Dokumen Hasil Pengelolaan Pelayanan Kesehatan Tradisional, Akupuntur, Asuhan Mandiri dan Tradisional Lainnya	Cakupan pelayanan SPM sesuai standar	Kab. Sleman, Semua Kecamatan, Semua Kelurahan	45 % 91 % 100 % 100 % 86,07 index 81,05 index 100 % 91 % 83,58 % 2,75 rasio 80 indeks 68,5 % 84,5 %	45 % 91 % 100 % 100 % 86,07 index 81,05 index 100 % 91 % 83,58 % 2,75 rasio 80 indeks 68,5 % 84,5 %	1 Dokumen	1 Dokumen	100 %	100 %	20,164,800	19,359,300	PENDAPATAN ASLI DAERAH (PAD)	Angka penemuan penderita TB Case Detection Rate (CDR) Cakupan kepesertaan Jaminan Kesehatan Nasional (JKN) Cakupan standar pelayanan minimal urusan kesehatan bidang Kesehatan Masyarakat Cakupan standar pelayanan minimal urusan kesehatan bidang Pencegahan dan Pengendalian Penyakit Indeks Kepuasan Pelayanan Medis dan Keperawatan Indeks Kepuasan Pelayanan Penunjang dan pemenuhan sarana rumah sakit berdasarkan data ASPAK Persentase cakupan pelayanan Sleman Emergency Services (SES)	45 % 91 % 100 % 100 % 86,07 index 81,05 index 100 % 91 % 83,58 % 2,75 rasio 80 indeks 68,5 % 84,5 %	22,731,390	



**Perubahan Program dan Kegiatan Perangkat Daerah
Kabupaten Sleman
Tahun 2023**

Unit Organisasi : 1.02.0.00.0.00.01.0000 DINAS KESEHATAN
Sub Unit Organisasi : 1.02.0.00.0.00.01.0000 DINAS KESEHATAN

Kode	Urusan/ Bidang Urusan/ Program/ Kegiatan/ Sub Kegiatan	Indikator Kinerja			Rencana Tahun 2023								Catatan Penting	Prakiraan Maju Rencana Tahun 2024				
		Capaian Program	Keluaran Sub Kegiatan	Hasil Kegiatan	Lokasi Output Kegiatan	Target Capaian Kinerja				Pagu Indikatif (Rp.)		Sumber Dana		Target Capaian Kinerja		Kebutuhan Dana/ Pagu Indikatif (Rp.)		
						Program		Keluaran Sub Kegiatan		Hasil Kegiatan				Sebelum	Sesudah		Tolok Ukur	Target
						Sebelum	Sesudah	Sebelum	Sesudah	Sebelum	Sesudah							
		Rasio daya tampung RS terhadap jumlah penduuduk Rerata Indeks Kepuasan layanan medis dan Indikator Mutu RS yang tercapai Rerata Pemenuhan sarana pelayanan kesehatan dan Pemenuhan jenis SIM RS Rerata Pencapaian mutu asuhan keperawatan baik dan Indek kepuasan Layanan Penunjang													Persentase pemenuhan indikator mutu rumah sakit dan pelaksanaan SIM-RS terintegrasi di unit pelayanan Persentase Pemenuhan Sarana, Prasarana, Alat Kesehatan (SPA) sesuai standart pusat >60% Rasio daya tampung RS terhadap jumlah penduuduk Rerata Indeks Kepuasan layanan medis dan Indikator Mutu RS yang tercapai Rerata Pemenuhan sarana pelayanan kesehatan dan Pemenuhan jenis SIM RS Rerata Pencapaian mutu asuhan keperawatan baik dan Indek kepuasan Layanan Penunjang			
1	02	02	2.0	Penyediaan Layanan Kesehatan untuk UKM dan UKP Rujukan Tingkat Daerah Kabupaten/Kota								50,088,802,849	52,609,711,874			59,479,748,234		



**Perubahan Program dan Kegiatan Perangkat Daerah
Kabupaten Sleman
Tahun 2023**

Unit Organisasi : 1.02.0.00.0.00.01.0000 DINAS KESEHATAN

Sub Unit Organisasi : 1.02.0.00.0.00.01.0000 DINAS KESEHATAN

Kode	Urusan/ Bidang Urusan/ Program/ Kegiatan/ Sub Kegiatan	Indikator Kinerja			Rencana Tahun 2023										Catatan Penting	Prakiraan Maju Rencana Tahun 2024				
		Capaian Program	Keluaran Sub Kegiatan	Hasil Kegiatan	Lokasi Output Kegiatan	Target Capaian Kinerja						Pagu Indikatif (Rp.)		Sumber Dana		Target Capaian Kinerja		Kebutuhan Dana/ Pagu Indikatif (Rp.)		
						Program		Keluaran Sub Kegiatan		Hasil Kegiatan		Sebelum	Sesudah			Sebelum	Sesudah		Tolok Ukur	Target
						Sebelum	Sesudah	Sebelum	Sesudah	Sebelum	Sesudah									
1.02.02.20.02.02	Pengelolaan Surveilans Kesehatan	Angka penemuan penderita TB Case Detection Rate (CDR)	Jumlah Dokumen Hasil Pengelolaan Surveilans Kesehatan	Cakupan pelayanan SPM sesuai standar	Kab. Sleman, Semua Kecamatan, Semua Kelurahan	45 %	45 %	3 Dokumen	3 Dokumen	100 %	100 %	69,040,000	74,320,000	PENDAPATAN ASLI DAERAH (PAD) DAK Non Fisik-BOKKB-BOK	Angka penemuan penderita TB Case Detection Rate (CDR)	45 %	75,944,000			
		Cakupan kepesertaan Jaminan Kesehatan Nasional (JKN)				91 %	91 %								91 %					
		Cakupan standar pelayanan minimal urusan kesehatan bidang Kesehatan Masyarakat				100 %	100 %								100 %					
		Cakupan standar pelayanan minimal urusan kesehatan bidang Pencegahan dan Pengendalian Penyakit				86,07 index	86,07 index								86,07 index					
		Indeks Kepuasan Pelayanan Medis dan Keperawatan				81,05 index	81,05 index								81,05 index					
		Indeks Kepuasan Pelayanan Penunjang dan pemenuhan sarana rumah sakit berdasarkan data ASPAK				100 %	100 %								100 %					
		Persentase cakupan pelayanan Sleman Emergency Services (SES)				91 %	91 %								91 %					
		Persentase pemenuhan indikator mutu rumah sakit dan pelaksanaan SIM-RS terintegrasi di unit pelayanan				83,58 %	83,58 %								83,58 %					
		Persentase Pemenuhan Sarana, Prasarana, Alat Kesehatan (SPA) sesuai standart pusat >60%				2,75 rasio	2,75 rasio								2,75 rasio					
						80 indeks	80 indeks								80 indeks					
						68,5 %	68,5 %								68,5 %					
						84,5 %	84,5 %								84,5 %					



**Perubahan Program dan Kegiatan Perangkat Daerah
Kabupaten Sleman
Tahun 2023**

Unit Organisasi : 1.02.0.00.0.00.01.0000 DINAS KESEHATAN

Sub Unit Organisasi : 1.02.0.00.0.00.01.0000 DINAS KESEHATAN

Kode	Urusan/ Bidang Urusan/ Program/ Kegiatan/ Sub Kegiatan	Indikator Kinerja			Rencana Tahun 2023										Catatan Penting	Prakiraan Maju Rencana Tahun 2024				
		Capaian Program	Keluaran Sub Kegiatan	Hasil Kegiatan	Lokasi Output Kegiatan	Target Capaian Kinerja						Pagu Indikatif (Rp.)		Sumber Dana		Target Capaian Kinerja		Kebutuhan Dana/ Pagu Indikatif (Rp.)		
						Program		Keluaran Sub Kegiatan		Hasil Kegiatan		Sebelum	Sesudah			Sebelum	Sesudah		Tolok Ukur	Target
						Sebelum	Sesudah	Sebelum	Sesudah	Sebelum	Sesudah									
1.02.02.2.02.22	Pengelolaan Pelayanan Kesehatan Jiwa dan NAPZA	Angka penemuan penderita TB Case Detection Rate (CDR)	Jumlah Penyalahguna NAPZA yang Mendapatkan Pelayanan Kesehatan	Cakupan pelayanan SPM sesuai standar	Kab. Sleman, Semua Kecamatan, Semua Kelurahan	45 %	45 %	14993 Orang	14993 Orang	100 %	100 %	36,041,400	36,041,400	PENDAPATAN ASLI DAERAH (PAD) DAK Non Fisik-BOKKB-BOK	Angka penemuan penderita TB Case Detection Rate (CDR)	45 %	39,732,000			
		Cakupan kepesertaan Jaminan Kesehatan Nasional (JKN)				91 %	91 %								91 %					
		Cakupan standar pelayanan minimal urusan kesehatan bidang Kesehatan Masyarakat				100 %	100 %								100 %					
		Cakupan standar pelayanan minimal urusan kesehatan bidang Pencegahan dan Pengendalian Penyakit				86,07 index	86,07 index								86,07 index					
		Indeks Kepuasan Pelayanan Medis dan Keperawatan				81,05 index	81,05 index								81,05 index					
		Indeks Kepuasan Pelayanan Penunjang dan pemenuhan sarana rumah sakit berdasarkan data ASPAK				100 %	100 %								100 %					
		Persentase cakupan pelayanan Sleman Emergency Services (SES)				91 %	91 %								91 %					
		Persentase pemenuhan indikator mutu rumah sakit dan pelaksanaan SIM-RS terintegrasi di unit pelayanan				83,58 %	83,58 %								83,58 %					
		Persentase Pemenuhan Sarana, Prasarana, Alat Kesehatan (SPA) sesuai standart pusat >60%				2,75 rasio	2,75 rasio								2,75 rasio					
						80 indeks	80 indeks								80 indeks					
						68,5 %	68,5 %								68,5 %					
						84,5 %	84,5 %								84,5 %					



**Perubahan Program dan Kegiatan Perangkat Daerah
Kabupaten Sleman
Tahun 2023**

Unit Organisasi : 1.02.0.00.0.00.01.0000 DINAS KESEHATAN
Sub Unit Organisasi : 1.02.0.00.0.00.01.0000 DINAS KESEHATAN

Kode	Urusan/ Bidang Urusan/ Program/ Kegiatan/ Sub Kegiatan	Indikator Kinerja			Rencana Tahun 2023								Catatan Penting	Prakiraan Maju Rencana Tahun 2024				
		Capaian Program	Keluaran Sub Kegiatan	Hasil Kegiatan	Lokasi Output Kegiatan	Target Capaian Kinerja						Pagu Indikatif (Rp.)		Sumber Dana	Target Capaian Kinerja		Kebutuhan Dana/ Pagu Indikatif (Rp.)	
						Program		Keluaran Sub Kegiatan		Hasil Kegiatan					Tolok Ukur	Target		
						Sebelum	Sesudah	Sebelum	Sesudah	Sebelum	Sesudah	Sebelum						Sesudah
		Rasio daya tampung RS terhadap jumlah penduduk Rerata Indeks Kepuasan layanan medis dan Indikator Mutu RS yang tercapai Rerata Pemenuhan sarana pelayanan kesehatan dan Pemenuhan jenis SIM RS Rerata Pencapaian mutu asuhan keperawatan baik dan Indek kepuasan Layanan Penunjang													Persentase pemenuhan indikator mutu rumah sakit dan pelaksanaan SIM-RS terintegrasi di unit pelayanan Persentase Pemenuhan Sarana, Prasarana, Alat Kesehatan (SPA) sesuai standart pusat >60% Rasio daya tampung RS terhadap jumlah penduduk Rerata Indeks Kepuasan layanan medis dan Indikator Mutu RS yang tercapai Rerata Pemenuhan sarana pelayanan kesehatan dan Pemenuhan jenis SIM RS Rerata Pencapaian mutu asuhan keperawatan baik dan Indek kepuasan Layanan Penunjang			



**Perubahan Program dan Kegiatan Perangkat Daerah
Kabupaten Sleman
Tahun 2023**

Unit Organisasi : 1.02.0.00.0.00.01.0000 DINAS KESEHATAN
Sub Unit Organisasi : 1.02.0.00.0.00.01.0000 DINAS KESEHATAN

Kode	Urusan/ Bidang Urusan/ Program/ Kegiatan/ Sub Kegiatan	Indikator Kinerja			Rencana Tahun 2023								Catatan Penting	Prakiraan Maju Rencana Tahun 2024				
		Capaian Program	Keluaran Sub Kegiatan	Hasil Kegiatan	Lokasi Output Kegiatan	Target Capaian Kinerja						Pagu Indikatif (Rp.)		Sumber Dana	Target Capaian Kinerja		Kebutuhan Dana/ Pagu Indikatif (Rp.)	
						Program		Keluaran Sub Kegiatan		Hasil Kegiatan					Tolok Ukur	Target		
						Sebelum	Sesudah	Sebelum	Sesudah	Sebelum	Sesudah	Sebelum						Sesudah
		Rasio daya tampung RS terhadap jumlah penduduk Rerata Indeks Kepuasan layanan medis dan Indikator Mutu RS yang tercapai Rerata Pemenuhan sarana pelayanan kesehatan dan Pemenuhan jenis SIM RS Rerata Pencapaian mutu asuhan keperawatan baik dan Indek kepuasan Layanan Penunjang													Persentase pemenuhan indikator mutu rumah sakit dan pelaksanaan SIM-RS terintegrasi di unit pelayanan Persentase Pemenuhan Sarana, Prasarana, Alat Kesehatan (SPA) sesuai standart pusat >60% Rasio daya tampung RS terhadap jumlah penduduk Rerata Indeks Kepuasan layanan medis dan Indikator Mutu RS yang tercapai Rerata Pemenuhan sarana pelayanan kesehatan dan Pemenuhan jenis SIM RS Rerata Pencapaian mutu asuhan keperawatan baik dan Indek kepuasan Layanan Penunjang			
1	02 02 2.0 2	Penyediaan Layanan Kesehatan untuk UKM dan UKP Rujukan Tingkat Daerah Kabupaten/Kota										50,088,802,849	52,609,711,874			59,479,748,234		



**Perubahan Program dan Kegiatan Perangkat Daerah
Kabupaten Sleman
Tahun 2023**

Unit Organisasi : 1.02.0.00.0.00.01.0000 DINAS KESEHATAN

Sub Unit Organisasi : 1.02.0.00.0.00.01.0000 DINAS KESEHATAN

Kode	Urusan/ Bidang Urusan/ Program/ Kegiatan/ Sub Kegiatan	Indikator Kinerja			Rencana Tahun 2023										Catatan Penting	Prakiraan Maju Rencana Tahun 2024				
		Capaian Program	Keluaran Sub Kegiatan	Hasil Kegiatan	Lokasi Output Kegiatan	Target Capaian Kinerja						Pagu Indikatif (Rp.)		Sumber Dana		Target Capaian Kinerja		Kebutuhan Dana/ Pagu Indikatif (Rp.)		
						Program		Keluaran Sub Kegiatan		Hasil Kegiatan		Sebelum	Sesudah			Sebelum	Sesudah		Tolok Ukur	Target
						Sebelum	Sesudah	Sebelum	Sesudah	Sebelum	Sesudah									
1.02.02.2.02.25	Pelayanan Kesehatan Penyakit Menular dan Tidak Menular	Angka penemuan penderita TB Case Detection Rate (CDR)	Jumlah Dokumen Hasil Pelayanan Kesehatan Penyakit Menular dan Tidak Menular	Cakupan pelayanan SPM sesuai standar	Kab. Sleman, Semua Kecamatan, Semua Kelurahan	45 %	45 %	3 Dokumen	3 Dokumen	100 %	100 %	1,001,099,764	973,757,125	PENDAPATAN ASLI DAERAH (PAD) DAK Non Fisik-BOKKB-BOK	Angka penemuan penderita TB Case Detection Rate (CDR)	45 %	1,101,210,000			
		Cakupan kepesertaan Jaminan Kesehatan Nasional (JKN)				91 %	91 %								91 %					
		Cakupan standar pelayanan minimal urusan kesehatan bidang Kesehatan Masyarakat				100 %	100 %								100 %					
		Cakupan standar pelayanan minimal urusan kesehatan bidang Pencegahan dan Pengendalian Penyakit				100 %	100 %								100 %					
		Indeks Kepuasan Pelayanan Medis dan Keperawatan				86,07 index	86,07 index								86,07 index					
		Indeks Kepuasan Pelayanan Penunjang dan pemenuhan sarana rumah sakit berdasarkan data ASPAK				81,05 index	81,05 index								81,05 index					
		Persentase cakupan pelayanan Sleman Emergency Services (SES)				100 %	100 %								100 %					
		Persentase pemenuhan indikator mutu rumah sakit dan pelaksanaan SIM-RS terintegrasi di unit pelayanan				91 %	91 %								91 %					
		Persentase Pemenuhan Sarana, Prasarana, Alat Kesehatan (SPA) sesuai standart pusat >60%				83,58 %	83,58 %								83,58 %					
						2,75 rasio	2,75 rasio								2,75 rasio					
						80 indeks	80 indeks								80 indeks					
						68,5 %	68,5 %								68,5 %					
						84,5 %	84,5 %								84,5 %					



**Perubahan Program dan Kegiatan Perangkat Daerah
Kabupaten Sleman
Tahun 2023**

Unit Organisasi : 1.02.0.00.0.00.01.0000 DINAS KESEHATAN

Sub Unit Organisasi : 1.02.0.00.0.00.01.0000 DINAS KESEHATAN

Kode	Urusan/ Bidang Urusan/ Program/ Kegiatan/ Sub Kegiatan	Indikator Kinerja			Rencana Tahun 2023										Catatan Penting	Prakiraan Maju Rencana Tahun 2024		
		Capaian Program	Keluaran Sub Kegiatan	Hasil Kegiatan	Lokasi Output Kegiatan	Target Capaian Kinerja						Pagu Indikatif (Rp.)		Sumber Dana		Target Capaian Kinerja		Kebutuhan Dana/ Pagu Indikatif (Rp.)
						Program		Keluaran Sub Kegiatan		Hasil Kegiatan						Tolok Ukur	Target	
						Sebelum	Sesudah	Sebelum	Sesudah	Sebelum	Sesudah	Sebelum	Sesudah					
1.02.02.2.02.26	Pengelolaan Jaminan Kesehatan Masyarakat	Angka penemuan penderita TB Case Detection Rate (CDR)	Jumlah Dokumen Hasil Pengelolaan Jaminan Kesehatan Masyarakat	Cakupan pelayanan SPM sesuai standar	Kab. Sleman, Semua Kecamatan, Semua Kelurahan	45 %	45 %	2 Dokumen	2 Dokumen	100 %	100 %	35,912,530,500	42,484,535,889	PENDAPATAN ASLI DAERAH (PAD)	Angka penemuan penderita TB Case Detection Rate (CDR)	45 %	47,889,463,490	
		Cakupan kepesertaan Jaminan Kesehatan Nasional (JKN)				91 %	91 %								91 %			
		Cakupan standar pelayanan minimal urusan kesehatan bidang Kesehatan Masyarakat				100 %	100 %								100 %			
		Cakupan standar pelayanan minimal urusan kesehatan bidang Pencegahan dan Pengendalian Penyakit				100 %	100 %								100 %			
		Indeks Kepuasan Pelayanan Medis dan Keperawatan				86,07 index	86,07 index								86,07 index			
		Indeks Kepuasan Pelayanan Penunjang dan pemenuhan sarana rumah sakit berdasarkan data ASPAK				81,05 index	81,05 index								81,05 index			
		Persentase cakupan pelayanan Sleman Emergency Services (SES)				100 %	100 %								100 %			
		Persentase pemenuhan indikator mutu rumah sakit dan pelaksanaan SIM-RS terintegrasi di unit pelayanan				91 %	91 %								91 %			
		Persentase Pemenuhan Sarana, Prasarana, Alat Kesehatan (SPA) sesuai standart pusat >60%				83,58 %	83,58 %								83,58 %			
						2,75 rasio	2,75 rasio								2,75 rasio			
						80 indeks	80 indeks								80 indeks			
						68,5 %	68,5 %								68,5 %			
						84,5 %	84,5 %								84,5 %			



**Perubahan Program dan Kegiatan Perangkat Daerah
Kabupaten Sleman
Tahun 2023**

Unit Organisasi : 1.02.0.00.0.00.01.0000 DINAS KESEHATAN
Sub Unit Organisasi : 1.02.0.00.0.00.01.0000 DINAS KESEHATAN

Kode	Urusan/ Bidang Urusan/ Program/ Kegiatan/ Sub Kegiatan	Indikator Kinerja			Rencana Tahun 2023								Catatan Penting	Prakiraan Maju Rencana Tahun 2024				
		Capaian Program	Keluaran Sub Kegiatan	Hasil Kegiatan	Lokasi Output Kegiatan	Target Capaian Kinerja				Pagu Indikatif (Rp.)		Sumber Dana		Target Capaian Kinerja		Kebutuhan Dana/ Pagu Indikatif (Rp.)		
						Program		Keluaran Sub Kegiatan		Hasil Kegiatan				Sebelum	Sesudah		Tolok Ukur	Target
						Sebelum	Sesudah	Sebelum	Sesudah	Sebelum	Sesudah							
		Rasio daya tampung RS terhadap jumlah penduduk Rerata Indeks Kepuasan layanan medis dan Indikator Mutu RS yang tercapai Rerata Pemenuhan sarana pelayanan kesehatan dan Pemenuhan jenis SIM RS Rerata Pencapaian mutu asuhan keperawatan baik dan Indek kepuasan Layanan Penunjang													Persentase pemenuhan indikator mutu rumah sakit dan pelaksanaan SIM-RS terintegrasi di unit pelayanan Persentase Pemenuhan Sarana, Prasarana, Alat Kesehatan (SPA) sesuai standart pusat >60% Rasio daya tampung RS terhadap jumlah penduduk Rerata Indeks Kepuasan layanan medis dan Indikator Mutu RS yang tercapai Rerata Pemenuhan sarana pelayanan kesehatan dan Pemenuhan jenis SIM RS Rerata Pencapaian mutu asuhan keperawatan baik dan Indek kepuasan Layanan Penunjang			
1	02 02 2.0 2	Penyediaan Layanan Kesehatan untuk UKM dan UKP Rujukan Tingkat Daerah Kabupaten/Kota										50,088,802,849	52,609,711,874		59,479,748,234			



**Perubahan Program dan Kegiatan Perangkat Daerah
Kabupaten Sleman
Tahun 2023**

Unit Organisasi : 1.02.0.00.0.00.01.0000 DINAS KESEHATAN

Sub Unit Organisasi : 1.02.0.00.0.00.01.0000 DINAS KESEHATAN

Kode	Urusan/ Bidang Urusan/ Program/ Kegiatan/ Sub Kegiatan	Indikator Kinerja			Rencana Tahun 2023										Catatan Penting	Prakiraan Maju Rencana Tahun 2024					
		Capaian Program	Keluaran Sub Kegiatan	Hasil Kegiatan	Lokasi Output Kegiatan	Target Capaian Kinerja						Pagu Indikatif (Rp.)		Sumber Dana		Target Capaian Kinerja		Kebutuhan Dana/ Pagu Indikatif (Rp.)			
						Program		Keluaran Sub Kegiatan		Hasil Kegiatan		Sebelum	Sesudah			Sebelum	Sesudah		Tolok Ukur	Target	
						Sebelum	Sesudah	Sebelum	Sesudah	Sebelum	Sesudah										
1	02	02	2.0	29	Penyelenggaraan Kabupaten/Kota Sehat	Angka penemuan penderita TB Case Detection Rate (CDR)	Jumlah Dokumen Hasil Penyelenggaraan Kabupaten/Kota Sehat	Cakupan pelayanan SPM sesuai standar	Kab. Sleman, Semua Kecamatan, Semua Kelurahan	45 %	45 %	1 Dokumen	1 Dokumen	100 %	100 %	305,121,700	273,521,700	PENDAPATAN ASLI DAERAH (PAD)	Angka penemuan penderita TB Case Detection Rate (CDR)	45 %	335,633,980
						Cakupan kepesertaan Jaminan Kesehatan Nasional (JKN)				86,07 index	86,07 index								Cakupan kepesertaan Jaminan Kesehatan Nasional (JKN)	100 %	
						Cakupan standar pelayanan minimal urusan kesehatan bidang Kesehatan Masyarakat				81,05 index	81,05 index								Cakupan standar pelayanan minimal urusan kesehatan bidang Kesehatan Masyarakat	100 %	
						Cakupan standar pelayanan minimal urusan kesehatan bidang Pencegahan dan Pengendalian Penyakit				100 %	100 %								Cakupan standar pelayanan minimal urusan kesehatan bidang Pencegahan dan Pengendalian Penyakit	100 %	
						Indeks Kepuasan Pelayanan Medis dan Keperawatan				91 %	91 %								Indeks Kepuasan Pelayanan Medis dan Keperawatan	91 %	
						Indeks Kepuasan Pelayanan Penunjang dan pemenuhan sarana rumah sakit berdasarkan data ASPAK				83,58 %	83,58 %								Indeks Kepuasan Pelayanan Penunjang dan pemenuhan sarana rumah sakit berdasarkan data ASPAK	83,58 %	
						Persentase cakupan pelayanan Sleman Emergency Services (SES)				2,75 rasio	2,75 rasio								Persentase cakupan pelayanan Sleman Emergency Services (SES)	80 indeks	
						Persentase pemenuhan indikator mutu rumah sakit dan pelaksanaan SIM-RS terintegrasi di unit pelayanan				68,5 %	68,5 %								Persentase pemenuhan indikator mutu rumah sakit dan pelaksanaan SIM-RS terintegrasi di unit pelayanan	68,5 %	
						Persentase Pemenuhan Sarana, Prasarana, Alat Kesehatan (SPA) sesuai standart pusat >60%				84,5 %	84,5 %								Persentase Pemenuhan Sarana, Prasarana, Alat Kesehatan (SPA) sesuai standart pusat >60%	84,5 %	



**Perubahan Program dan Kegiatan Perangkat Daerah
Kabupaten Sleman
Tahun 2023**

Unit Organisasi : 1.02.0.00.0.00.01.0000 DINAS KESEHATAN
Sub Unit Organisasi : 1.02.0.00.0.00.01.0000 DINAS KESEHATAN

Kode	Urusan/ Bidang Urusan/ Program/ Kegiatan/ Sub Kegiatan	Indikator Kinerja			Rencana Tahun 2023								Catatan Penting	Prakiraan Maju Rencana Tahun 2024				
		Capaian Program	Keluaran Sub Kegiatan	Hasil Kegiatan	Lokasi Output Kegiatan	Target Capaian Kinerja						Pagu Indikatif (Rp.)		Sumber Dana	Target Capaian Kinerja		Kebutuhan Dana/ Pagu Indikatif (Rp.)	
						Program		Keluaran Sub Kegiatan		Hasil Kegiatan					Tolok Ukur	Target		
						Sebelum	Sesudah	Sebelum	Sesudah	Sebelum	Sesudah	Sebelum						Sesudah
		Rasio daya tampung RS terhadap jumlah penduduk Rerata Indeks Kepuasan layanan medis dan Indikator Mutu RS yang tercapai Rerata Pemenuhan sarana pelayanan kesehatan dan Pemenuhan jenis SIM RS Rerata Pencapaian mutu asuhan keperawatan baik dan Indek kepuasan Layanan Penunjang													Persentase pemenuhan indikator mutu rumah sakit dan pelaksanaan SIM-RS terintegrasi di unit pelayanan Persentase Pemenuhan Sarana, Prasarana, Alat Kesehatan (SPA) sesuai standart pusat >60% Rasio daya tampung RS terhadap jumlah penduduk Rerata Indeks Kepuasan layanan medis dan Indikator Mutu RS yang tercapai Rerata Pemenuhan sarana pelayanan kesehatan dan Pemenuhan jenis SIM RS Rerata Pencapaian mutu asuhan keperawatan baik dan Indek kepuasan Layanan Penunjang			



**Perubahan Program dan Kegiatan Perangkat Daerah
Kabupaten Sleman
Tahun 2023**

Unit Organisasi : 1.02.0.00.0.00.01.0000 DINAS KESEHATAN

Sub Unit Organisasi : 1.02.0.00.0.00.01.0000 DINAS KESEHATAN

Kode	Urusan/ Bidang Urusan/ Program/ Kegiatan/ Sub Kegiatan	Indikator Kinerja			Rencana Tahun 2023										Catatan Penting	Prakiraan Maju Rencana Tahun 2024				
		Capaian Program	Keluaran Sub Kegiatan	Hasil Kegiatan	Lokasi Output Kegiatan	Target Capaian Kinerja						Pagu Indikatif (Rp.)		Sumber Dana		Target Capaian Kinerja		Kebutuhan Dana/ Pagu Indikatif (Rp.)		
						Program		Keluaran Sub Kegiatan		Hasil Kegiatan		Sebelum	Sesudah			Sebelum	Sesudah		Tolok Ukur	Target
						Sebelum	Sesudah	Sebelum	Sesudah	Sebelum	Sesudah									
1.02.02.2.034	Operasional Pelayanan Fasilitas Kesehatan Lainnya	Angka penemuan penderita TB Case Detection Rate (CDR)	Jumlah Dokumen Operasional Pelayanan Fasilitas Kesehatan Lainnya	Cakupan pelayanan SPM sesuai standar	Kab. Sleman, Semua Kecamatan, Semua Kelurahan	45 %	45 %	1 Dokumen	1 Dokumen	100 %	100 %	1,449,999,900	782,952,000	PENDAPATAN ASLI DAERAH (PAD)	Angka penemuan penderita TB Case Detection Rate (CDR)	45 %	494,615,000			
		Cakupan kepesertaan Jaminan Kesehatan Nasional (JKN)				91 %	91 %								91 %					
		Cakupan standar pelayanan minimal urusan kesehatan bidang Kesehatan Masyarakat				100 %	100 %								100 %					
		Cakupan standar pelayanan minimal urusan kesehatan bidang Pencegahan dan Pengendalian Penyakit				100 %	100 %								100 %					
		Indeks Kepuasan Pelayanan Medis dan Keperawatan				86,07 index	86,07 index								86,07 index					
		Indeks Kepuasan Pelayanan Penunjang dan pemenuhan sarana rumah sakit berdasarkan data ASPAK				81,05 index	81,05 index								81,05 index					
		Persentase cakupan pelayanan Sleman Emergency Services (SES)				100 %	100 %								100 %					
		Persentase pemenuhan indikator mutu rumah sakit dan pelaksanaan SIM-RS terintegrasi di unit pelayanan				91 %	91 %								91 %					
		Persentase Pemenuhan Sarana, Prasarana, Alat Kesehatan (SPA) sesuai standart pusat >60%				83,58 %	83,58 %								83,58 %					
						2,75 rasio	2,75 rasio								2,75 rasio					
						80 indeks	80 indeks								80 indeks					
						68,5 %	68,5 %								68,5 %					
						84,5 %	84,5 %								84,5 %					



**Perubahan Program dan Kegiatan Perangkat Daerah
Kabupaten Sleman
Tahun 2023**

Unit Organisasi : 1.02.0.00.0.00.01.0000 DINAS KESEHATAN
Sub Unit Organisasi : 1.02.0.00.0.00.01.0000 DINAS KESEHATAN

Kode	Urusan/ Bidang Urusan/ Program/ Kegiatan/ Sub Kegiatan	Indikator Kinerja			Rencana Tahun 2023								Catatan Penting	Prakiraan Maju Rencana Tahun 2024				
		Capaian Program	Keluaran Sub Kegiatan	Hasil Kegiatan	Lokasi Output Kegiatan	Target Capaian Kinerja						Pagu Indikatif (Rp.)		Sumber Dana	Target Capaian Kinerja		Kebutuhan Dana/ Pagu Indikatif (Rp.)	
						Program		Keluaran Sub Kegiatan		Hasil Kegiatan					Tolok Ukur	Target		
						Sebelum	Sesudah	Sebelum	Sesudah	Sebelum	Sesudah	Sebelum						Sesudah
		Rasio daya tampung RS terhadap jumlah penduduk Rerata Indeks Kepuasan layanan medis dan Indikator Mutu RS yang tercapai Rerata Pemenuhan sarana pelayanan kesehatan dan Pemenuhan jenis SIM RS Rerata Pencapaian mutu asuhan keperawatan baik dan Indek kepuasan Layanan Penunjang													Persentase pemenuhan indikator mutu rumah sakit dan pelaksanaan SIM-RS terintegrasi di unit pelayanan Persentase Pemenuhan Sarana, Prasarana, Alat Kesehatan (SPA) sesuai standart pusat >60% Rasio daya tampung RS terhadap jumlah penduduk Rerata Indeks Kepuasan layanan medis dan Indikator Mutu RS yang tercapai Rerata Pemenuhan sarana pelayanan kesehatan dan Pemenuhan jenis SIM RS Rerata Pencapaian mutu asuhan keperawatan baik dan Indek kepuasan Layanan Penunjang			



**Perubahan Program dan Kegiatan Perangkat Daerah
Kabupaten Sleman
Tahun 2023**

Unit Organisasi : 1.02.0.00.0.00.01.0000 DINAS KESEHATAN

Sub Unit Organisasi : 1.02.0.00.0.00.01.0000 DINAS KESEHATAN

Kode	Urusan/ Bidang Urusan/ Program/ Kegiatan/ Sub Kegiatan	Indikator Kinerja			Rencana Tahun 2023										Catatan Penting	Prakiraan Maju Rencana Tahun 2024		
		Capaian Program	Keluaran Sub Kegiatan	Hasil Kegiatan	Lokasi Output Kegiatan	Target Capaian Kinerja						Pagu Indikatif (Rp.)		Sumber Dana		Target Capaian Kinerja		Kebutuhan Dana/ Pagu Indikatif (Rp.)
						Program		Keluaran Sub Kegiatan		Hasil Kegiatan						Tolok Ukur	Target	
						Sebelum	Sesudah	Sebelum	Sesudah	Sebelum	Sesudah	Sebelum	Sesudah					
1.02.02.2.035	Pelaksanaan Akreditasi Fasilitas Kesehatan di Kabupaten/Kota	Angka penemuan penderita TB Case Detection Rate (CDR)	Jumlah Fasilitas Kesehatan yang Terakreditasi di Kabupaten/Kota	Cakupan pelayanan SPM sesuai standar	Kab. Sleman, Semua Kecamatan, Semua Kelurahan	45 %	45 %	25 Puskesmas	25 Puskesmas	100 %	100 %	623,471,000	478,171,000	PENDAPATAN ASLI DAERAH (PAD)	Angka penemuan penderita TB Case Detection Rate (CDR)	45 %	624,190,600	
		Cakupan kepesertaan Jaminan Kesehatan Nasional (JKN)				91 %	91 %								91 %			
		Cakupan standar pelayanan minimal urusan kesehatan bidang Kesehatan Masyarakat				100 %	100 %								100 %			
		Cakupan standar pelayanan minimal urusan kesehatan bidang Pencegahan dan Pengendalian Penyakit				86,07 index	86,07 index								100 %			
		Indeks Kepuasan Pelayanan Medis dan Keperawatan				81,05 index	81,05 index								86,07 index			
		Indeks Kepuasan Pelayanan Penunjang dan pemenuhan sarana rumah sakit berdasarkan data ASPAK				100 %	100 %								81,05 index			
		Persentase cakupan pelayanan Sleman Emergency Services (SES)				91 %	91 %								100 %			
		Persentase pemenuhan indikator mutu rumah sakit dan pelaksanaan SIM-RS terintegrasi di unit pelayanan				83,58 %	83,58 %								91 %			
		Persentase Pemenuhan Sarana, Prasarana, Alat Kesehatan (SPA) sesuai standart pusat >60%				2,75 rasio	2,75 rasio								83,58 %			
						80 indeks	80 indeks								2,75 rasio			
						68,5 %	68,5 %								80 indeks			
						84,5 %	84,5 %								68,5 %			
															84,5 %			



**Perubahan Program dan Kegiatan Perangkat Daerah
Kabupaten Sleman
Tahun 2023**

Unit Organisasi : 1.02.0.00.0.00.01.0000 DINAS KESEHATAN

Sub Unit Organisasi : 1.02.0.00.0.00.01.0000 DINAS KESEHATAN

Kode	Urusan/ Bidang Urusan/ Program/ Kegiatan/ Sub Kegiatan	Indikator Kinerja			Rencana Tahun 2023										Catatan Penting	Prakiraan Maju Rencana Tahun 2024					
		Capaian Program	Keluaran Sub Kegiatan	Hasil Kegiatan	Lokasi Output Kegiatan	Target Capaian Kinerja						Pagu Indikatif (Rp.)		Sumber Dana		Target Capaian Kinerja		Kebutuhan Dana/ Pagu Indikatif (Rp.)			
						Program		Keluaran Sub Kegiatan		Hasil Kegiatan		Sebelum	Sesudah			Sebelum	Sesudah		Tolok Ukur	Target	
						Sebelum	Sesudah	Sebelum	Sesudah	Sebelum	Sesudah										
1	02	02	2.0	37	Pelaksanaan Kewaspadaan Dini dan Respon Wabah	Angka penemuan penderita TB Case Detection Rate (CDR) Cakupan kepesertaan Jaminan Kesehatan Nasional (JKN) Cakupan standar pelayanan minimal urusan kesehatan bidang Kesehatan Masyarakat Cakupan standar pelayanan minimal urusan kesehatan bidang Pencegahan dan Pengendalian Penyakit Indeks Kepuasan Pelayanan Medis dan Keperawatan Indeks Kepuasan Pelayanan Penunjang dan pemenuhan sarana rumah sakit berdasarkan data ASPAK Persentase cakupan pelayanan Sleman Emergency Services (SES) Persentase pemenuhan indikator mutu rumah sakit dan pelaksanaan SIM- RS terintegrasi di unit pelayanan Persentase Pemenuhan Sarana, Prasarana, Alat Kesehatan (SPA) sesuai standart pusat >60%	Jumlah Dokumen Hasil Pelaksanaan Kewaspadaan Dini dan Respon Wabah	Cakupan pelayanan SPM sesuai standar	Kab. Sleman, Semua Kecamatan, Semua Kelurahan	45 % 91 % 100 % 100 % 86,07 index 81,05 index 100 % 91 % 83,58 % 2,75 rasio 80 indeks 68,5 % 84,5 %	45 % 91 % 100 % 100 % 86,07 index 81,05 index 100 % 91 % 83,58 % 2,75 rasio 80 indeks 68,5 % 84,5 %	2 Dokumen	2 Dokumen	100 %	100 %	97,788,900	97,788,900	PENDAPATAN ASLI DAERAH (PAD)	Angka penemuan penderita TB Case Detection Rate (CDR) Cakupan kepesertaan Jaminan Kesehatan Nasional (JKN) Cakupan standar pelayanan minimal urusan kesehatan bidang Kesehatan Masyarakat Cakupan standar pelayanan minimal urusan kesehatan bidang Pencegahan dan Pengendalian Penyakit Indeks Kepuasan Pelayanan Medis dan Keperawatan Indeks Kepuasan Pelayanan Penunjang dan pemenuhan sarana rumah sakit berdasarkan data ASPAK Persentase cakupan pelayanan Sleman Emergency Services (SES)	45 % 91 % 100 % 100 % 86,07 index 81,05 index 100 % 91 % 83,58 % 2,75 rasio 80 indeks 68,5 % 84,5 %	107,567,900



**Perubahan Program dan Kegiatan Perangkat Daerah
Kabupaten Sleman
Tahun 2023**

Unit Organisasi : 1.02.0.00.0.00.01.0000 DINAS KESEHATAN
Sub Unit Organisasi : 1.02.0.00.0.00.01.0000 DINAS KESEHATAN

Kode	Urusan/ Bidang Urusan/ Program/ Kegiatan/ Sub Kegiatan	Indikator Kinerja			Rencana Tahun 2023								Catatan Penting	Prakiraan Maju Rencana Tahun 2024				
		Capaian Program	Keluaran Sub Kegiatan	Hasil Kegiatan	Lokasi Output Kegiatan	Target Capaian Kinerja						Pagu Indikatif (Rp.)		Sumber Dana	Target Capaian Kinerja		Kebutuhan Dana/ Pagu Indikatif (Rp.)	
						Program		Keluaran Sub Kegiatan		Hasil Kegiatan					Tolok Ukur	Target		
						Sebelum	Sesudah	Sebelum	Sesudah	Sebelum	Sesudah	Sebelum						Sesudah
		Rasio daya tampung RS terhadap jumlah penduduk Rerata Indeks Kepuasan layanan medis dan Indikator Mutu RS yang tercapai Rerata Pemenuhan sarana pelayanan kesehatan dan Pemenuhan jenis SIM RS Rerata Pencapaian mutu asuhan keperawatan baik dan Indek kepuasan Layanan Penunjang													Persentase pemenuhan indikator mutu rumah sakit dan pelaksanaan SIM-RS terintegrasi di unit pelayanan Persentase Pemenuhan Sarana, Prasarana, Alat Kesehatan (SPA) sesuai standart pusat >60% Rasio daya tampung RS terhadap jumlah penduduk Rerata Indeks Kepuasan layanan medis dan Indikator Mutu RS yang tercapai Rerata Pemenuhan sarana pelayanan kesehatan dan Pemenuhan jenis SIM RS Rerata Pencapaian mutu asuhan keperawatan baik dan Indek kepuasan Layanan Penunjang			



**Perubahan Program dan Kegiatan Perangkat Daerah
Kabupaten Sleman
Tahun 2023**

Unit Organisasi : 1.02.0.00.0.00.01.0000 DINAS KESEHATAN

Sub Unit Organisasi : 1.02.0.00.0.00.01.0000 DINAS KESEHATAN

Kode	Urusan/ Bidang Urusan/ Program/ Kegiatan/ Sub Kegiatan	Indikator Kinerja			Rencana Tahun 2023										Catatan Penting	Prakiraan Maju Rencana Tahun 2024		
		Capaian Program	Keluaran Sub Kegiatan	Hasil Kegiatan	Lokasi Output Kegiatan	Target Capaian Kinerja						Pagu Indikatif (Rp.)		Sumber Dana		Target Capaian Kinerja		Kebutuhan Dana/ Pagu Indikatif (Rp.)
						Program		Keluaran Sub Kegiatan		Hasil Kegiatan						Tolok Ukur	Target	
						Sebelum	Sesudah	Sebelum	Sesudah	Sebelum	Sesudah	Sebelum	Sesudah					
1.02.02.2.038	Penyediaan dan Pengelolaan Sistem Penanganan Gawat Darurat Terpadu (SPGDT)	Angka penemuan penderita TB Case Detection Rate (CDR)	Jumlah Public Safety Center (PSC 119)	Cakupan pelayanan SPM sesuai standar	Kab. Sleman, Semua Kecamatan, Semua Kelurahan	45 %	45 %	1 Unit	1 Unit	100 %	100 %	525,601,620	559,603,620	PENDAPATAN ASLI DAERAH	Angka penemuan penderita TB Case Detection Rate (CDR)	45 %	550,000,000	
		Cakupan kepesertaan Jaminan Kesehatan Nasional (JKN)	Tersediaan, Terkelolaan dan Terintegrasi Dengan Rumah Sakit Dalam Satu Sistem			91 %	91 %								91 %			
		Cakupan standar pelayanan minimal urusan kesehatan bidang Kesehatan Masyarakat				100 %	100 %								100 %			
		Cakupan standar pelayanan minimal urusan kesehatan bidang Pencegahan dan Pengendalian Penyakit				100 %	100 %								100 %			
		Indeks Kepuasan Pelayanan Medis dan Keperawatan				86,07 index	86,07 index								86,07 index			
		Indeks Kepuasan Pelayanan Penunjang dan pemenuhan sarana rumah sakit berdasarkan data ASPAK				81,05 index	81,05 index								81,05 index			
		Persentase cakupan pelayanan Sleman Emergency Services (SES)				100 %	100 %								100 %			
		Persentase pemenuhan indikator mutu rumah sakit dan pelaksanaan SIM-RS terintegrasi di unit pelayanan				91 %	91 %								91 %			
		Persentase Pemenuhan Sarana, Prasarana, Alat Kesehatan (SPA) sesuai standart pusat >60%				83,58 %	83,58 %								83,58 %			
						2,75 rasio	2,75 rasio								2,75 rasio			
						80 indeks	80 indeks								80 indeks			
						68,5 %	68,5 %								68,5 %			
						84,5 %	84,5 %								84,5 %			



**Perubahan Program dan Kegiatan Perangkat Daerah
Kabupaten Sleman
Tahun 2023**

Unit Organisasi : 1.02.0.00.0.00.01.0000 DINAS KESEHATAN
Sub Unit Organisasi : 1.02.0.00.0.00.01.0000 DINAS KESEHATAN

Kode	Urusan/ Bidang Urusan/ Program/ Kegiatan/ Sub Kegiatan	Indikator Kinerja			Rencana Tahun 2023								Catatan Penting	Prakiraan Maju Rencana Tahun 2024				
		Capaian Program	Keluaran Sub Kegiatan	Hasil Kegiatan	Lokasi Output Kegiatan	Target Capaian Kinerja						Pagu Indikatif (Rp.)		Sumber Dana	Target Capaian Kinerja		Kebutuhan Dana/ Pagu Indikatif (Rp.)	
						Program		Keluaran Sub Kegiatan		Hasil Kegiatan					Tolok Ukur	Target		
						Sebelum	Sesudah	Sebelum	Sesudah	Sebelum	Sesudah	Sebelum						Sesudah
		Rasio daya tampung RS terhadap jumlah penduduk Rerata Indeks Kepuasan layanan medis dan Indikator Mutu RS yang tercapai Rerata Pemenuhan sarana pelayanan kesehatan dan Pemenuhan jenis SIM RS Rerata Pencapaian mutu asuhan keperawatan baik dan Indek kepuasan Layanan Penunjang													Persentase pemenuhan indikator mutu rumah sakit dan pelaksanaan SIM-RS terintegrasi di unit pelayanan Persentase Pemenuhan Sarana, Prasarana, Alat Kesehatan (SPA) sesuai standart pusat >60% Rasio daya tampung RS terhadap jumlah penduduk Rerata Indeks Kepuasan layanan medis dan Indikator Mutu RS yang tercapai Rerata Pemenuhan sarana pelayanan kesehatan dan Pemenuhan jenis SIM RS Rerata Pencapaian mutu asuhan keperawatan baik dan Indek kepuasan Layanan Penunjang			



**Perubahan Program dan Kegiatan Perangkat Daerah
Kabupaten Sleman
Tahun 2023**

Unit Organisasi : 1.02.0.00.0.00.01.0000 DINAS KESEHATAN
Sub Unit Organisasi : 1.02.0.00.0.00.01.0000 DINAS KESEHATAN

Kode	Urusan/ Bidang Urusan/ Program/ Kegiatan/ Sub Kegiatan	Indikator Kinerja			Rencana Tahun 2023								Catatan Penting	Prakiraan Maju Rencana Tahun 2024				
		Capaian Program	Keluaran Sub Kegiatan	Hasil Kegiatan	Lokasi Output Kegiatan	Target Capaian Kinerja				Pagu Indikatif (Rp.)		Sumber Dana		Target Capaian Kinerja		Kebutuhan Dana/ Pagu Indikatif (Rp.)		
						Program		Keluaran Sub Kegiatan		Hasil Kegiatan				Sebelum	Sesudah		Tolok Ukur	Target
						Sebelum	Sesudah	Sebelum	Sesudah	Sebelum	Sesudah							
		Rasio daya tampung RS terhadap jumlah penduduk Rerata Indeks Kepuasan layanan medis dan Indikator Mutu RS yang tercapai Rerata Pemenuhan sarana pelayanan kesehatan dan Pemenuhan jenis SIM RS Rerata Pencapaian mutu asuhan keperawatan baik dan Indek kepuasan Layanan Penunjang													Persentase pemenuhan indikator mutu rumah sakit dan pelaksanaan SIM-RS terintegrasi di unit pelayanan Persentase Pemenuhan Sarana, Prasarana, Alat Kesehatan (SPA) sesuai standart pusat >60% Rasio daya tampung RS terhadap jumlah penduduk Rerata Indeks Kepuasan layanan medis dan Indikator Mutu RS yang tercapai Rerata Pemenuhan sarana pelayanan kesehatan dan Pemenuhan jenis SIM RS Rerata Pencapaian mutu asuhan keperawatan baik dan Indek kepuasan Layanan Penunjang			



**Perubahan Program dan Kegiatan Perangkat Daerah
Kabupaten Sleman
Tahun 2023**

Unit Organisasi : 1.02.0.00.0.00.01.0000 DINAS KESEHATAN
Sub Unit Organisasi : 1.02.0.00.0.00.01.0000 DINAS KESEHATAN

Kode	Urusan/ Bidang Urusan/ Program/ Kegiatan/ Sub Kegiatan	Indikator Kinerja			Rencana Tahun 2023								Catatan Penting	Prakiraan Maju Rencana Tahun 2024				
		Capaian Program	Keluaran Sub Kegiatan	Hasil Kegiatan	Lokasi Output Kegiatan	Target Capaian Kinerja						Pagu Indikatif (Rp.)		Sumber Dana	Target Capaian Kinerja		Kebutuhan Dana/ Pagu Indikatif (Rp.)	
						Program		Keluaran Sub Kegiatan		Hasil Kegiatan					Tolok Ukur	Target		
						Sebelum	Sesudah	Sebelum	Sesudah	Sebelum	Sesudah	Sebelum						Sesudah
		Rasio daya tampung RS terhadap jumlah penduduk Rerata Indeks Kepuasan layanan medis dan Indikator Mutu RS yang tercapai Rerata Pemenuhan sarana pelayanan kesehatan dan Pemenuhan jenis SIM RS Rerata Pencapaian mutu asuhan keperawatan baik dan Indek kepuasan Layanan Penunjang													Persentase pemenuhan indikator mutu rumah sakit dan pelaksanaan SIM-RS terintegrasi di unit pelayanan Persentase Pemenuhan Sarana, Prasarana, Alat Kesehatan (SPA) sesuai standart pusat >60% Rasio daya tampung RS terhadap jumlah penduduk Rerata Indeks Kepuasan layanan medis dan Indikator Mutu RS yang tercapai Rerata Pemenuhan sarana pelayanan kesehatan dan Pemenuhan jenis SIM RS Rerata Pencapaian mutu asuhan keperawatan baik dan Indek kepuasan Layanan Penunjang			



**Perubahan Program dan Kegiatan Perangkat Daerah
Kabupaten Sleman
Tahun 2023**

Unit Organisasi : 1.02.0.00.0.00.01.0000 DINAS KESEHATAN

Sub Unit Organisasi : 1.02.0.00.0.00.01.0000 DINAS KESEHATAN

Kode	Urusan/ Bidang Urusan/ Program/ Kegiatan/ Sub Kegiatan	Indikator Kinerja			Rencana Tahun 2023										Catatan Penting	Prakiraan Maju Rencana Tahun 2024				
		Capaian Program	Keluaran Sub Kegiatan	Hasil Kegiatan	Lokasi Output Kegiatan	Target Capaian Kinerja						Pagu Indikatif (Rp.)		Sumber Dana		Target Capaian Kinerja		Kebutuhan Dana/ Pagu Indikatif (Rp.)		
						Program		Keluaran Sub Kegiatan		Hasil Kegiatan		Sebelum	Sesudah			Sebelum	Sesudah		Tolok Ukur	Target
						Sebelum	Sesudah	Sebelum	Sesudah	Sebelum	Sesudah									
1.02.02.2.02.42	Pengelolaan pelayanan kesehatan Malaria	Angka penemuan penderita TB Case Detection Rate (CDR)	Jumlah orang yang mendapatkan pelayanan kesehatan malaria	Cakupan pelayanan SPM sesuai standar	Semua Kab/Kota, Semua Kecamatan, Semua Kelurahan	45 %	45 %	1088109 Orang	1088109 Orang	100 %	100 %	90,813,900	90,813,900	PENDAPATAN ASLI DAERAH (PAD)	Angka penemuan penderita TB Case Detection Rate (CDR)	45 %	99,895,290			
		Cakupan kepesertaan Jaminan Kesehatan Nasional (JKN)				91 %	91 %								91 %					
		Cakupan standar pelayanan minimal urusan kesehatan bidang Kesehatan Masyarakat				100 %	100 %								100 %					
		Cakupan standar pelayanan minimal urusan kesehatan bidang Pencegahan dan Pengendalian Penyakit				86,07 index	86,07 index								86,07 index					
		Indeks Kepuasan Pelayanan Medis dan Keperawatan				81,05 index	81,05 index								81,05 index					
		Indeks Kepuasan Pelayanan Penunjang dan pemenuhan sarana rumah sakit berdasarkan data ASPAK				100 %	100 %								100 %					
		Persentase cakupan pelayanan Sleman Emergency Services (SES)				91 %	91 %								91 %					
		Persentase pemenuhan indikator mutu rumah sakit dan pelaksanaan SIM-RS terintegrasi di unit pelayanan				83,58 %	83,58 %								83,58 %					
		Persentase Pemenuhan Sarana, Prasarana, Alat Kesehatan (SPA) sesuai standart pusat >60%				2,75 rasio	2,75 rasio								2,75 rasio					
						80 indeks	80 indeks								80 indeks					
						68,5 %	68,5 %								68,5 %					
						84,5 %	84,5 %								84,5 %					



**Perubahan Program dan Kegiatan Perangkat Daerah
Kabupaten Sleman
Tahun 2023**

Unit Organisasi : 1.02.0.00.0.00.01.0000 DINAS KESEHATAN

Sub Unit Organisasi : 1.02.0.00.0.00.01.0000 DINAS KESEHATAN

Kode	Urusan/ Bidang Urusan/ Program/ Kegiatan/ Sub Kegiatan	Indikator Kinerja			Rencana Tahun 2023										Catatan Penting	Prakiraan Maju Rencana Tahun 2024				
		Capaian Program	Keluaran Sub Kegiatan	Hasil Kegiatan	Lokasi Output Kegiatan	Target Capaian Kinerja						Pagu Indikatif (Rp.)		Sumber Dana		Target Capaian Kinerja		Kebutuhan Dana/ Pagu Indikatif (Rp.)		
						Program		Keluaran Sub Kegiatan		Hasil Kegiatan		Sebelum	Sesudah			Sebelum	Sesudah		Tolok Ukur	Target
						Sebelum	Sesudah	Sebelum	Sesudah	Sebelum	Sesudah									
1.02.02.2.03.02	Pengelolaan Sistem Informasi Kesehatan	Angka penemuan penderita TB Case Detection Rate (CDR) Cakupan kepesertaan Jaminan Kesehatan Nasional (JKN) Cakupan standar pelayanan minimal urusan kesehatan bidang Kesehatan Masyarakat Cakupan standar pelayanan minimal urusan kesehatan bidang Pencegahan dan Pengendalian Penyakit Indeks Kepuasan Pelayanan Medis dan Keperawatan Indeks Kepuasan Pelayanan Penunjang dan pemenuhan sarana rumah sakit berdasarkan data ASPAK Persentase cakupan pelayanan Sleman Emergency Services (SES) Persentase pemenuhan indikator mutu rumah sakit dan pelaksanaan SIM-RS terintegrasi di unit pelayanan Persentase Pemenuhan Sarana, Prasarana, Alat Kesehatan (SPA) sesuai standart pusat >60%	Dokumen SMARTHDINKES, Dokumen Hasil Pengukuran IKM, Dokumen MOU Institusi pendidikan, Dokumen Draft Perbub. Jumlah Dokumen Hasil Pengelolaan Sistem Informasi Kesehatan	Persentase pemenuhan sarana pelayanan kesehatan	Kab. Sleman, Semua Kecamatan, Semua Kelurahan	45 % 91 % 100 % 100 % 86,07 index 81,05 index 100 % 91 % 83,58 % 2,75 rasio 80 indeks 68,5 % 84,5 %	45 % 91 % 100 % 100 % 86,07 index 81,05 index 100 % 91 % 83,58 % 2,75 rasio 80 indeks 68,5 % 84,5 %	4 Dokumen	4 Dokumen 0 Dokumen	68.5 %	68.5 %	239,999,800	225,959,800	PENDAPATAN ASLI DAERAH (PAD) DAK Non Fisik-BOKKB-BOK	Angka penemuan penderita TB Case Detection Rate (CDR) Cakupan kepesertaan Jaminan Kesehatan Nasional (JKN) Cakupan standar pelayanan minimal urusan kesehatan bidang Pencegahan dan Pengendalian Penyakit Indeks Kepuasan Pelayanan Medis dan Keperawatan Indeks Kepuasan Pelayanan Penunjang dan pemenuhan sarana rumah sakit berdasarkan data ASPAK Persentase cakupan pelayanan Sleman Emergency Services (SES)	45 % 91 % 100 % 100 % 86,07 index 81,05 index 100 % 91 % 83,58 % 2,75 rasio 80 indeks 68,5 % 84,5 %	240,000,000			



**Perubahan Program dan Kegiatan Perangkat Daerah
Kabupaten Sleman
Tahun 2023**

Unit Organisasi : 1.02.0.00.0.00.01.0000 DINAS KESEHATAN
Sub Unit Organisasi : 1.02.0.00.0.00.01.0000 DINAS KESEHATAN

Kode	Urusan/ Bidang Urusan/ Program/ Kegiatan/ Sub Kegiatan	Indikator Kinerja			Rencana Tahun 2023								Catatan Penting	Prakiraan Maju Rencana Tahun 2024				
		Capaian Program	Keluaran Sub Kegiatan	Hasil Kegiatan	Lokasi Output Kegiatan	Target Capaian Kinerja				Pagu Indikatif (Rp.)		Sumber Dana		Target Capaian Kinerja		Kebutuhan Dana/ Pagu Indikatif (Rp.)		
						Program		Keluaran Sub Kegiatan		Hasil Kegiatan				Sebelum	Sesudah		Tolok Ukur	Target
						Sebelum	Sesudah	Sebelum	Sesudah	Sebelum	Sesudah							
		Rasio daya tampung RS terhadap jumlah penduduk Rerata Indeks Kepuasan layanan medis dan Indikator Mutu RS yang tercapai Rerata Pemenuhan sarana pelayanan kesehatan dan Pemenuhan jenis SIM RS Rerata Pencapaian mutu asuhan keperawatan baik dan Indek kepuasan Layanan Penunjang													Persentase pemenuhan indikator mutu rumah sakit dan pelaksanaan SIM-RS terintegrasi di unit pelayanan Persentase Pemenuhan Sarana, Prasarana, Alat Kesehatan (SPA) sesuai standart pusat >60% Rasio daya tampung RS terhadap jumlah penduduk Rerata Indeks Kepuasan layanan medis dan Indikator Mutu RS yang tercapai Rerata Pemenuhan sarana pelayanan kesehatan dan Pemenuhan jenis SIM RS Rerata Pencapaian mutu asuhan keperawatan baik dan Indek kepuasan Layanan Penunjang			
1	02 02 2.0 4	Penerbitan Izin Rumah Sakit Kelas C, D dan Fasilitas Pelayanan Kesehatan Tingkat Daerah Kabupaten/Kota										6,236,635,300	6,226,798,700			4,957,659,500		



**Perubahan Program dan Kegiatan Perangkat Daerah
Kabupaten Sleman
Tahun 2023**

Unit Organisasi : 1.02.0.00.0.00.01.0000 DINAS KESEHATAN

Sub Unit Organisasi : 1.02.0.00.0.00.01.0000 DINAS KESEHATAN

Kode	Urusan/ Bidang Urusan/ Program/ Kegiatan/ Sub Kegiatan	Indikator Kinerja			Rencana Tahun 2023										Catatan Penting	Prakiraan Maju Rencana Tahun 2024				
		Capaian Program	Keluaran Sub Kegiatan	Hasil Kegiatan	Lokasi Output Kegiatan	Target Capaian Kinerja						Pagu Indikatif (Rp.)		Sumber Dana		Target Capaian Kinerja		Kebutuhan Dana/ Pagu Indikatif (Rp.)		
						Program		Keluaran Sub Kegiatan		Hasil Kegiatan		Sebelum	Sesudah			Sebelum	Sesudah		Tolok Ukur	Target
						Sebelum	Sesudah	Sebelum	Sesudah	Sebelum	Sesudah									
1.02.0.00.0.00.01.0000	Pengendalian dan Pengawasan serta Tindak Lanjut Pengawasan Perizinan Rumah Sakit Kelas C, D dan Fasilitas Pelayanan Kesehatan Lainnya	Angka penemuan penderita TB Case Detection Rate (CDR) Cakupan kepesertaan Jaminan Kesehatan Nasional (JKN) Cakupan standar pelayanan minimal urusan kesehatan bidang Kesehatan Masyarakat Cakupan standar pelayanan minimal urusan kesehatan bidang Pencegahan dan Pengendalian Penyakit Indeks Kepuasan Pelayanan Medis dan Keperawatan Indeks Kepuasan Pelayanan Penunjang dan pemenuhan sarana rumah sakit berdasarkan data ASPAK Persentase cakupan pelayanan Sleman Emergency Services (SES) Persentase pemenuhan indikator mutu rumah sakit dan pelaksanaan SIM-RS terintegrasi di unit pelayanan Persentase Pemenuhan Sarana, Prasarana, Alat Kesehatan (SPA) sesuai standart pusat >60%	Jumlah Rumah Sakit Kelas C, D dan Fasilitas Pelayanan Kesehatan yang Diawasi dan Ditindaklanjuti Perizinannya	Cakupan pelayanan kesehatan swasta dan pemerintah memberi laporan kunjungan	Kab. Sleman, Semua Kecamatan, Semua Kelurahan	45 % 91 % 100 % 100 % 86,07 index 81,05 index 100 % 91 % 83,58 % 2,75 rasio 80 indeks 68,5 % 84,5 %	45 % 91 % 100 % 100 % 86,07 index 81,05 index 100 % 91 % 83,58 % 2,75 rasio 80 indeks 68,5 % 84,5 %	28 RS	28 RS	83 %	83 %	95,141,200	75,689,200	PENDAPATAN ASLI DAERAH (PAD)	Angka penemuan penderita TB Case Detection Rate (CDR) Cakupan kepesertaan Jaminan Kesehatan Nasional (JKN) Cakupan standar pelayanan minimal urusan kesehatan bidang Kesehatan Masyarakat Cakupan standar pelayanan minimal urusan kesehatan bidang Pencegahan dan Pengendalian Penyakit Indeks Kepuasan Pelayanan Medis dan Keperawatan Indeks Kepuasan Pelayanan Penunjang dan pemenuhan sarana rumah sakit berdasarkan data ASPAK Persentase cakupan pelayanan Sleman Emergency Services (SES)	45 % 91 % 100 % 100 % 86,07 index 81,05 index 100 % 91 % 83,58 % 2,75 rasio 80 indeks 68,5 % 84,5 %	104,665,000			



**Perubahan Program dan Kegiatan Perangkat Daerah
Kabupaten Sleman
Tahun 2023**

Unit Organisasi : 1.02.0.00.0.00.01.0000 DINAS KESEHATAN

Sub Unit Organisasi : 1.02.0.00.0.00.01.0000 DINAS KESEHATAN

Kode	Urusan/ Bidang Urusan/ Program/ Kegiatan/ Sub Kegiatan	Indikator Kinerja			Rencana Tahun 2023								Catatan Penting	Prakiraan Maju Rencana Tahun 2024				
		Capaian Program	Keluaran Sub Kegiatan	Hasil Kegiatan	Lokasi Output Kegiatan	Target Capaian Kinerja				Pagu Indikatif (Rp.)		Sumber Dana		Target Capaian Kinerja		Kebutuhan Dana/ Pagu Indikatif (Rp.)		
						Program		Keluaran Sub Kegiatan		Hasil Kegiatan				Sebelum	Sesudah		Tolok Ukur	Target
						Sebelum	Sesudah	Sebelum	Sesudah	Sebelum	Sesudah							
		Rasio daya tampung RS terhadap jumlah penduduk Rerata Indeks Kepuasan layanan medis dan Indikator Mutu RS yang tercapai Rerata Pemenuhan sarana pelayanan kesehatan dan Pemenuhan jenis SIM RS Rerata Pencapaian mutu asuhan keperawatan baik dan Indek kepuasan Layanan Penunjang													Persentase pemenuhan indikator mutu rumah sakit dan pelaksanaan SIM-RS terintegrasi di unit pelayanan Persentase Pemenuhan Sarana, Prasarana, Alat Kesehatan (SPA) sesuai standart pusat >60% Rasio daya tampung RS terhadap jumlah penduduk Rerata Indeks Kepuasan layanan medis dan Indikator Mutu RS yang tercapai Rerata Pemenuhan sarana pelayanan kesehatan dan Pemenuhan jenis SIM RS Rerata Pencapaian mutu asuhan keperawatan baik dan Indek kepuasan Layanan Penunjang			
1	02 02 2.0 4	Penerbitan Izin Rumah Sakit Kelas C, D dan Fasilitas Pelayanan Kesehatan Tingkat Daerah Kabupaten/Kota								6,236,635,300	6,226,798,700			4,957,659,500				



**Perubahan Program dan Kegiatan Perangkat Daerah
Kabupaten Sleman
Tahun 2023**

Unit Organisasi : 1.02.0.00.0.00.01.0000 DINAS KESEHATAN
Sub Unit Organisasi : 1.02.0.00.0.00.01.0000 DINAS KESEHATAN

Kode	Urusan/ Bidang Urusan/ Program/ Kegiatan/ Sub Kegiatan	Indikator Kinerja			Rencana Tahun 2023								Catatan Penting	Prakiraan Maju Rencana Tahun 2024				
		Capaian Program	Keluaran Sub Kegiatan	Hasil Kegiatan	Lokasi Output Kegiatan	Target Capaian Kinerja						Pagu Indikatif (Rp.)		Sumber Dana	Target Capaian Kinerja		Kebutuhan Dana/ Pagu Indikatif (Rp.)	
						Program		Keluaran Sub Kegiatan		Hasil Kegiatan					Tolok Ukur	Target		
						Sebelum	Sesudah	Sebelum	Sesudah	Sebelum	Sesudah	Sebelum						Sesudah
		Rasio daya tampung RS terhadap jumlah penduduk Rerata Indeks Kepuasan layanan medis dan Indikator Mutu RS yang tercapai Rerata Pemenuhan sarana pelayanan kesehatan dan Pemenuhan jenis SIM RS Rerata Pencapaian mutu asuhan keperawatan baik dan Indek kepuasan Layanan Penunjang													Persentase pemenuhan indikator mutu rumah sakit dan pelaksanaan SIM-RS terintegrasi di unit pelayanan Persentase Pemenuhan Sarana, Prasarana, Alat Kesehatan (SPA) sesuai standart pusat >60% Rasio daya tampung RS terhadap jumlah penduduk Rerata Indeks Kepuasan layanan medis dan Indikator Mutu RS yang tercapai Rerata Pemenuhan sarana pelayanan kesehatan dan Pemenuhan jenis SIM RS Rerata Pencapaian mutu asuhan keperawatan baik dan Indek kepuasan Layanan Penunjang			



**Perubahan Program dan Kegiatan Perangkat Daerah
Kabupaten Sleman
Tahun 2023**

Unit Organisasi : 1.02.0.00.0.00.01.0000 DINAS KESEHATAN

Sub Unit Organisasi : 1.02.0.00.0.00.01.0000 DINAS KESEHATAN

Kode	Urusan/ Bidang Urusan/ Program/ Kegiatan/ Sub Kegiatan	Indikator Kinerja			Rencana Tahun 2023										Catatan Penting	Prakiraan Maju Rencana Tahun 2024				
		Capaian Program	Keluaran Sub Kegiatan	Hasil Kegiatan	Lokasi Output Kegiatan	Target Capaian Kinerja						Pagu Indikatif (Rp.)		Sumber Dana		Target Capaian Kinerja		Kebutuhan Dana/ Pagu Indikatif (Rp.)		
						Program		Keluaran Sub Kegiatan		Hasil Kegiatan		Sebelum	Sesudah			Sebelum	Sesudah		Tolok Ukur	Target
						Sebelum	Sesudah	Sebelum	Sesudah	Sebelum	Sesudah									
1.02.0.00.0.00.01.0000	Peningkatan Mutu Pelayanan Fasilitas Kesehatan	Angka penemuan penderita TB Case Detection Rate (CDR)	Jumlah Fasilitas Kesehatan yang Dilakukan Pengukuran Indikator Nasional Mutu (INM) Pelayanan kesehatan	Cakupan pelayanan kesehatan swasta dan pemerintah memberi laporan kunjungan	Semua Kab/Kota, Semua Kecamatan, Semua Kelurahan	45 %	45 %	25 Puskesmas	25 Puskesmas	83 %	83 %	134,999,800	134,999,800	PENDAPATAN ASLI DAERAH (PAD)	Angka penemuan penderita TB Case Detection Rate (CDR)	45 %	148,500,000			
		Cakupan kepesertaan Jaminan Kesehatan Nasional (JKN)				91 %	91 %								91 %					
		Cakupan standar pelayanan minimal urusan kesehatan bidang Kesehatan Masyarakat				100 %	100 %								100 %					
		Cakupan standar pelayanan minimal urusan kesehatan bidang Pencegahan dan Pengendalian Penyakit				100 %	100 %								100 %					
		Indeks Kepuasan Pelayanan Medis dan Keperawatan				86,07 index	86,07 index								86,07 index					
		Indeks Kepuasan Pelayanan Penunjang dan pemenuhan sarana rumah sakit berdasarkan data ASPAK				81,05 index	81,05 index								81,05 index					
		Persentase cakupan pelayanan Sleman Emergency Services (SES)				100 %	100 %								100 %					
		Persentase pemenuhan indikator mutu rumah sakit dan pelaksanaan SIM-RS terintegrasi di unit pelayanan				91 %	91 %								91 %					
		Persentase Pemenuhan Sarana, Prasarana, Alat Kesehatan (SPA) sesuai standart pusat >60%				83,58 %	83,58 %								83,58 %					
						2,75 rasio	2,75 rasio								2,75 rasio					
						80 indeks	80 indeks								80 indeks					
						68,5 %	68,5 %								68,5 %					
						84,5 %	84,5 %								84,5 %					



**Perubahan Program dan Kegiatan Perangkat Daerah
Kabupaten Sleman
Tahun 2023**

Unit Organisasi : 1.02.0.00.0.00.01.0000 DINAS KESEHATAN
Sub Unit Organisasi : 1.02.0.00.0.00.01.0000 DINAS KESEHATAN

Kode	Urusan/ Bidang Urusan/ Program/ Kegiatan/ Sub Kegiatan	Indikator Kinerja			Rencana Tahun 2023								Catatan Penting	Prakiraan Maju Rencana Tahun 2024				
		Capaian Program	Keluaran Sub Kegiatan	Hasil Kegiatan	Lokasi Output Kegiatan	Target Capaian Kinerja						Pagu Indikatif (Rp.)		Sumber Dana	Target Capaian Kinerja		Kebutuhan Dana/ Pagu Indikatif (Rp.)	
						Program		Keluaran Sub Kegiatan		Hasil Kegiatan					Tolok Ukur	Target		
						Sebelum	Sesudah	Sebelum	Sesudah	Sebelum	Sesudah	Sebelum						Sesudah
		Rasio daya tampung RS terhadap jumlah penduduk Rerata Indeks Kepuasan layanan medis dan Indikator Mutu RS yang tercapai Rerata Pemenuhan sarana pelayanan kesehatan dan Pemenuhan jenis SIM RS Rerata Pencapaian mutu asuhan keperawatan baik dan Indek kepuasan Layanan Penunjang													Persentase pemenuhan indikator mutu rumah sakit dan pelaksanaan SIM-RS terintegrasi di unit pelayanan Persentase Pemenuhan Sarana, Prasarana, Alat Kesehatan (SPA) sesuai standart pusat >60% Rasio daya tampung RS terhadap jumlah penduduk Rerata Indeks Kepuasan layanan medis dan Indikator Mutu RS yang tercapai Rerata Pemenuhan sarana pelayanan kesehatan dan Pemenuhan jenis SIM RS Rerata Pencapaian mutu asuhan keperawatan baik dan Indek kepuasan Layanan Penunjang			
1	02	03		PROGRAM PENINGKATAN KAPASITAS SUMBER DAYA MANUSIA KESEHATAN										513,998,000	1,788,167,775		372,200,000	
1	02	03	2.0 1	Pemberian Izin Praktik Tenaga Kesehatan di Wilayah Kabupaten/Kota										81,998,000	86,673,000		90,200,000	



**Perubahan Program dan Kegiatan Perangkat Daerah
Kabupaten Sleman
Tahun 2023**

Unit Organisasi : 1.02.0.00.0.00.01.0000 DINAS KESEHATAN

Sub Unit Organisasi : 1.02.0.00.0.00.01.0000 DINAS KESEHATAN

Kode	Urusan/ Bidang Urusan/ Program/ Kegiatan/ Sub Kegiatan	Indikator Kinerja			Rencana Tahun 2023								Catatan Penting	Prakiraan Maju Rencana Tahun 2024				
		Capaian Program	Keluaran Sub Kegiatan	Hasil Kegiatan	Lokasi Output Kegiatan	Target Capaian Kinerja				Pagu Indikatif (Rp.)		Sumber Dana		Target Capaian Kinerja		Kebutuhan Dana/ Pagu Indikatif (Rp.)		
						Program		Keluaran Sub Kegiatan		Hasil Kegiatan				Sebelum	Sesudah		Tolok Ukur	Target
						Sebelum	Sesudah	Sebelum	Sesudah	Sebelum	Sesudah							
1.02.03.2.01	Pengendalian Perizinan Praktik Tenaga Kesehatan	Persentase tenaga kesehatan yang memenuhi standar; Persentase praktik tenaga kesehatan yang telah berizin	Jumlah Dokumen Hasil Pengendalian Perizinan Praktik Tenaga Kesehatan	Cakupan tenaga kesehatan Puskesmas dan RS Pemerintah yang memiliki SIP	Kab. Sleman, Semua Kecamatan, Semua Kelurahan	86.67 %; 90 %	86.67 %; 90 %	3000 Dokumen	3000 Dokumen	95 %	95 %	59,999,000	64,674,000	PENDAPATAN ASLI DAERAH (PAD)	Persentase tenaga kesehatan yang memenuhi standar; Persentase praktik tenaga kesehatan yang telah berizin	86.67 %; 90 %	66,000,000	
1.02.03.2.01	Pemberian Izin Praktik Tenaga Kesehatan di Wilayah Kabupaten/Kota											81,998,000	86,673,000	90,200,000				
1.02.03.2.02	Pembinaan dan Pengawasan Tenaga Kesehatan serta Tindak Lanjut Perizinan Praktik Tenaga Kesehatan	Persentase tenaga kesehatan yang memenuhi standar; Persentase praktik tenaga kesehatan yang telah berizin	Jumlah Dokumen Hasil Pembinaan dan Pengawasan Tenaga Kesehatan serta Tindak Lanjut Perizinan Praktik Tenaga Kesehatan	Cakupan tenaga kesehatan Puskesmas dan RS Pemerintah yang memiliki SIP	Kab. Sleman, Semua Kecamatan, Semua Kelurahan	86.67 %; 90 %	86.67 %; 90 %	2 Dokumen	2 Dokumen	95 %	95 %	21,999,000	21,999,000	PENDAPATAN ASLI DAERAH (PAD)	Persentase tenaga kesehatan yang memenuhi standar; Persentase praktik tenaga kesehatan yang telah berizin	86.67 %; 90 %	24,200,000	
1.02.03.2.02	Perencanaan Kebutuhan dan Pendayagunaan Sumber Daya Manusia Kesehatan untuk UKP dan UKM di Wilayah Kabupaten/Kota											265,000,000	254,950,000	115,000,000				
1.02.03.2.02	Pemenuhan Kebutuhan Sumber Daya Manusia Kesehatan Sesuai Standar	Persentase tenaga kesehatan yang memenuhi standar; Persentase praktik tenaga kesehatan yang telah berizin	Jumlah Sumber Daya Manusia Kesehatan yang Memenuhi Standar di Fasilitas Pelayanan Kesehatan (Fasyankes) Jumlah Sumber Daya Manusia Kesehatan yang Memenuhi Standar di Fasilitas Pelayanan Kesehatan (Fasyankes)	Persentase Tenaga Kesehatan sesuai standart kompetensi	Kab. Sleman, Semua Kecamatan, Semua Kelurahan	86.67 %; 90 %	86.67 %; 90 %	0 Orang 100 Orang	0 Orang 100 Orang	86.67 %	86.67 %	200,000,000	100,000,000	PENDAPATAN ASLI DAERAH (PAD)	Persentase tenaga kesehatan yang memenuhi standar; Persentase praktik tenaga kesehatan yang telah berizin	86.67 %; 90 %	50,000,000	
1.02.03.2.03	Pembinaan dan Pengawasan Sumber Daya Manusia Kesehatan	Persentase tenaga kesehatan yang memenuhi standar; Persentase praktik tenaga kesehatan yang telah berizin	Jumlah Dokumen Hasil Pembinaan dan Pengawasan Sumber Daya Manusia Kesehatan	Persentase Tenaga Kesehatan sesuai standart kompetensi	Kab. Sleman, Semua Kecamatan, Semua Kelurahan	86.67 %; 90 %	86.67 %; 90 %	3 Dokumen		86.67 %	86.67 %	65,000,000	154,950,000	PENDAPATAN ASLI DAERAH (PAD) DAK Non Fisik- BOKKB-BOK	Persentase tenaga kesehatan yang memenuhi standar; Persentase praktik tenaga kesehatan yang telah berizin	86.67 %; 90 %	65,000,000	
1.02.03.2.03	Pengembangan Mutu dan Peningkatan Kompetensi Teknis Sumber Daya Manusia Kesehatan Tingkat Daerah Kabupaten/Kota											167,000,000	1,446,544,775	167,000,000				



**Perubahan Program dan Kegiatan Perangkat Daerah
Kabupaten Sleman
Tahun 2023**

Unit Organisasi : 1.02.0.00.0.00.01.0000 DINAS KESEHATAN

Sub Unit Organisasi : 1.02.0.00.0.00.01.0000 DINAS KESEHATAN

Kode	Urusan/ Bidang Urusan/ Program/ Kegiatan/ Sub Kegiatan	Indikator Kinerja			Rencana Tahun 2023								Catatan Penting	Prakiraan Maju Rencana Tahun 2024				
		Capaian Program	Keluaran Sub Kegiatan	Hasil Kegiatan	Lokasi Output Kegiatan	Target Capaian Kinerja				Pagu Indikatif (Rp.)		Sumber Dana		Target Capaian Kinerja		Kebutuhan Dana/ Pagu Indikatif (Rp.)		
						Program		Keluaran Sub Kegiatan		Hasil Kegiatan				Sebelum	Sesudah		Tolok Ukur	Target
						Sebelum	Sesudah	Sebelum	Sesudah	Sebelum	Sesudah							
1.02.03.2.03.01	Pengembangan Mutu dan Peningkatan Kompetensi Teknis Sumber Daya Manusia Kesehatan Tingkat Daerah Kabupaten/Kota	Persentase tenaga kesehatan yang memenuhi standar;Persentase praktik tenaga kesehatan yang telah berizin	Jumlah Sumber Daya Manusia Kesehatan Tingkat Daerah Kabupaten/Kota yang Ditingkatkan Mutu dan Kompetensinya	Cakupan nakes fungsional yang mengumpulkan DUPAK tepat waktu	Semua Kab/Kota, Semua Kecamatan, Semua Kelurahan	86.67 %;90 %	86.67 %;90 %	850 Orang	850 Orang	85.5 %	85.5 %	167,000,000	1,446,544,775	PENDAPATAN ASLI DAERAH (PAD) DAK Non Fisik-BOKKB-BOK	Persentase tenaga kesehatan yang memenuhi standar;Persentase praktik tenaga kesehatan yang telah berizin	86.67 %;90 %	167,000,000	
1.02.04.2.01	Pemberian Izin Apotek, Toko Obat, Toko Alat Kesehatan dan Optikal, Usaha Mikro Obat Tradisional (UMOT)											163,450,000	251,638,200	303,000,000				
1.02.04.2.01.01	Pengendalian dan Pengawasan serta Tindak Lanjut Pengawasan Perizinan Apotek, Toko Obat, Toko Alat Kesehatan, dan Optikal, Usaha Mikro Obat Tradisional (UMOT)	Pengelolaan sediaan obat yang memenuhi syarat;Pengelolaan sediaan makanan yang memenuhi syarat;Persentase toko, sarana kesehatan yang berizin	Jumlah Dokumen Hasil Pengendalian dan Pengawasan serta Tindak Lanjut Pengawasan Perizinan Apotek, Toko Obat, Toko Alat Kesehatan, dan Optikal, Usaha Mikro Obat Tradisional (UMOT)	Sarana produksi dan distribusi obat, obat tradisional dan alat kesehatan memenuhi standar	Kab. Sleman, Semua Kecamatan, Semua Kelurahan	66,8%;84,8%85,6%;84,8%85,6 %	66,8%;84,8%85,6%;84,8%85,6 %	1 Dokumen	1 Dokumen	95 %	95 %	133,450,000	133,450,000	PENDAPATAN ASLI DAERAH (PAD)	Pengelolaan sediaan obat yang memenuhi syarat;Pengelolaan sediaan makanan yang memenuhi syarat;Persentase toko, sarana kesehatan yang berizin	66,8%;84,8%85,6%;84,8%85,6 %	133,450,000	
1.02.04.2.01.02	Penyediaan dan Pengelolaan Data Perizinan dan Tindak Lanjut Pengawasan Izin Apotek, Toko Obat, Toko Alat Kesehatan, dan Optikal, Usaha Mikro Obat Tradisional (UMOT)	Pengelolaan sediaan obat yang memenuhi syarat;Pengelolaan sediaan makanan yang memenuhi syarat;Persentase toko, sarana kesehatan yang berizin	Jumlah Apotek, Toko Obat, Toko Alat Kesehatan, dan Optikal, Usaha Mikro Obat Tradisional (UMOT) yang Dikendalikan dan Diawasi dalam rangka Penerbitan dan Tindak Lanjut Penerbitan Izin Apotek, Toko Obat, Toko Alat Kesehatan, dan Optikal, Usaha Mikro Obat Tradisional (UMOT)	Sarana produksi dan distribusi obat, obat tradisional dan alat kesehatan memenuhi standar		66,8%;84,8%85,6%;84,8%85,6 %	66,8%;84,8%85,6%;84,8%85,6 %	60 Sarana		95 %	95 %	0	88,188,200	DAK Non Fisik-BOKKB-Pengawasan Obat dan Makanan	Pengelolaan sediaan obat yang memenuhi syarat;Pengelolaan sediaan makanan yang memenuhi syarat;Persentase toko, sarana kesehatan yang berizin	66,8%;84,8%85,6%;84,8%85,6 %	25,000,000	
1.02.04.2.01	Pemberian Izin Apotek, Toko Obat, Toko Alat Kesehatan dan Optikal, Usaha Mikro Obat Tradisional (UMOT)											163,450,000	251,638,200	303,000,000				



**Perubahan Program dan Kegiatan Perangkat Daerah
Kabupaten Sleman
Tahun 2023**

Unit Organisasi : 1.02.0.00.0.00.01.0000 DINAS KESEHATAN

Sub Unit Organisasi : 1.02.0.00.0.00.01.0000 DINAS KESEHATAN

Kode	Urusan/ Bidang Urusan/ Program/ Kegiatan/ Sub Kegiatan	Indikator Kinerja			Rencana Tahun 2023								Catatan Penting	Prakiraan Maju Rencana Tahun 2024							
		Capaian Program	Keluaran Sub Kegiatan	Hasil Kegiatan	Lokasi Output Kegiatan	Target Capaian Kinerja						Pagu Indikatif (Rp.)		Sumber Dana	Target Capaian Kinerja		Kebutuhan Dana/ Pagu Indikatif (Rp.)				
						Program		Keluaran Sub Kegiatan		Hasil Kegiatan					Tolok Ukur	Target					
						Sebelum	Sesudah	Sebelum	Sesudah	Sebelum	Sesudah	Sebelum						Sesudah			
1.02.04.2.0.03	Fasilitasi Pemenuhan Komitmen Izin Apotek, Toko Obat, Toko Alat Kesehatan, dan Optikal, Usaha Mikro Obat Tradisional (UMOT)	Pengelolaan sediaan obat yang memenuhi syarat; Pengelolaan sediaan makanan yang memenuhi syarat; Persentase toko, sarana prasarana kesehatan yang berizin	Jumlah Apotek, Toko Obat, Toko Alat Kesehatan, dan Optikal, Usaha Mikro Obat Tradisional (UMOT) yang Memenuhi Komitmen Izin	Sarana produksi dan distribusi obat, obat tradisional dan alat kesehatan memenuhi standar	Kab. Sleman, Semua Kecamatan, Semua Kelurahan	66,8%;84,8%	85,6%;84,8%	85,6%;84,8%	85,6%	Sarana	35 Sarana	95 %	95 %	30,000,000	30,000,000	PENDAPATAN ASLI DAERAH (PAD)	Pengelolaan sediaan obat yang memenuhi syarat; Pengelolaan sediaan makanan yang memenuhi syarat; Persentase toko, sarana prasarana kesehatan yang berizin	66,8%;84,8%	85,6%;84,8%	85,6%	33,000,000
1.02.04.2.0.03	Penerbitan Sertifikat Produksi Pangan Industri Rumah Tangga dan Nomor P-IRT sebagai Izin Produksi, untuk Produk Makanan Minuman Tertentu yang Dapat Diproduksi oleh Industri Rumah Tangga											87,999,800	373,419,000		125,000,000						
1.02.04.2.0.01	Pengendalian dan Pengawasan serta Tindak Lanjut Pengawasan Sertifikat Produksi Pangan Industri Rumah Tangga dan Nomor P-IRT sebagai Izin Produksi, untuk Produk Makanan Minuman Tertentu yang Dapat Diproduksi oleh Industri Rumah Tangga	Pengelolaan sediaan obat yang memenuhi syarat; Pengelolaan sediaan makanan yang memenuhi syarat; Persentase toko, sarana prasarana kesehatan yang berizin	Jumlah Dokumen Hasil Pengendalian dan Pengawasan serta Tindak Lanjut Pengawasan Sertifikat Produksi Pangan Industri Rumah Tangga dan Nomor P-IRT sebagai Izin Produksi, untuk Produk Makanan Minuman Tertentu yang Dapat Diproduksi oleh Industri Rumah Tangga	Presentase Produk pangan dari industri rumah tangga mempunyai nomor PIRT	Kab. Sleman, Semua Kecamatan, Semua Kelurahan	66,8%;84,8%	85,6%;84,8%	85,6%	Dokumen	1 Dokumen	90 %	90 %	87,999,800	373,419,000	PENDAPATAN ASLI DAERAH (PAD) DAK Non Fisik- BOKKB- Pengawasan Obat dan Makanan	Pengelolaan sediaan obat yang memenuhi syarat; Pengelolaan sediaan makanan yang memenuhi syarat; Persentase toko, sarana prasarana kesehatan yang berizin	66,8%;84,8%	85,6%;84,8%	85,6%	25,000,000	
1.02.04.2.0.04	Penerbitan Sertifikat Laik Higiene Sanitasi Tempat Pengelolaan Makanan (TPM) antara lain Jasa Boga, Rumah Makan/Restoran dan Depot Air Minum (DAM)											113,400,000	113,400,000		115,000,000						
1.02.04.2.0.01	Pengendalian dan Pengawasan serta Tindak Lanjut Pengawasan Penerbitan Sertifikat Laik Higiene Sanitasi Tempat Pengelolaan Makanan (TPM) antara lain Jasa Boga, Rumah Makan/Restoran dan Depot Air Minum (DAM)	Pengelolaan sediaan obat yang memenuhi syarat; Pengelolaan sediaan makanan yang memenuhi syarat; Persentase toko, sarana prasarana kesehatan yang berizin	Jumlah Dokumen Hasil Pengendalian dan Pengawasan serta Tindak Lanjut Pengawasan Penerbitan Sertifikat Laik Higiene Sanitasi Tempat Pengelolaan Makanan (TPM) antara lain Jasa Boga, Rumah Makan/Restoran dan Depot Air Minum (DAM)	Cakupan Sertifikat TPM memenuhi persyaratan higiene dan sanitasi dibuktikan dengan sertifikat laik higiene sanitasi (HS)	Kab. Sleman, Semua Kecamatan, Semua Kelurahan	66,8%;84,8%	85,6%;84,8%	85,6%	Dokumen	1 Dokumen	30 %	30 %	113,400,000	113,400,000	PENDAPATAN ASLI DAERAH (PAD)	Pengelolaan sediaan obat yang memenuhi syarat; Pengelolaan sediaan makanan yang memenuhi syarat; Persentase toko, sarana prasarana kesehatan yang berizin	66,8%;84,8%	85,6%;84,8%	85,6%	15,000,000	
1.02.04.2.0.05	Penerbitan Stiker Pembinaan pada Makanan Jajanan dan Sentra Makanan Jajanan											49,999,800	49,999,800		50,000,000						



**Perubahan Program dan Kegiatan Perangkat Daerah
Kabupaten Sleman
Tahun 2023**

Unit Organisasi : 1.02.0.00.0.00.01.0000 DINAS KESEHATAN

Sub Unit Organisasi : 1.02.0.00.0.00.01.0000 DINAS KESEHATAN

Kode	Urusan/ Bidang Urusan/ Program/ Kegiatan/ Sub Kegiatan	Indikator Kinerja			Rencana Tahun 2023								Catatan Penting	Prakiraan Maju Rencana Tahun 2024				
		Capaian Program	Keluaran Sub Kegiatan	Hasil Kegiatan	Lokasi Output Kegiatan	Target Capaian Kinerja				Pagu Indikatif (Rp.)		Sumber Dana		Target Capaian Kinerja		Kebutuhan Dana/ Pagu Indikatif (Rp.)		
						Program		Keluaran Sub Kegiatan		Hasil Kegiatan				Sebelum	Sesudah		Tolok Ukur	Target
						Sebelum	Sesudah	Sebelum	Sesudah	Sebelum	Sesudah							
1.02.04.2.05.01	Pengendalian dan Pengawasan serta Tindak Lanjut Penerbitan Stiker Pembinaan pada Makanan Jajanan dan Sentra Makanan Jajanan	Pengelolaan sediaan obat yang memenuhi syarat;Pengelolaan sediaan makanan yang memenuhi syarat;Persentase toko, sarana prasarana kesehatan yang berizin	Jumlah Dokumen Hasil Pengendalian dan Pengawasan serta Tindak Lanjut Penerbitan Stiker Pembinaan pada Makanan Jajanan dan Sentra Makanan Jajanan	Persentase Makanan jajanan memenuhi persyaratan keamanan pangan dibuktikan dengan stiker	Kab. Sleman, Semua Kecamatan, Semua Kelurahan	66,8%;84,8%;85,6%	85,6%;84,8%;85,6%	1 Dokumen	1 Dokumen	77 %	77 %	49,999,800	49,999,800	PENDAPATAN ASLI DAERAH (PAD)	Pengelolaan sediaan obat yang memenuhi syarat;Pengelolaan sediaan makanan yang memenuhi syarat;Persentase toko, sarana prasarana kesehatan yang berizin	66,8%;84,8%;85,6%	85,6%	50,000,000
1.02.04.2.06	Pemeriksaan dan Tindak Lanjut Hasil Pemeriksaan Post Market pada Produksi dan Produk Makanan Minuman Industri Rumah Tangga											74,749,900	227,796,100	83,000,000				
1.02.04.2.06.01	Pemeriksaan Post Market pada Produk Makanan-Minuman Industri Rumah Tangga yang Beredar dan Pengawasan serta Tindak Lanjut Pengawasan	Pengelolaan sediaan obat yang memenuhi syarat;Pengelolaan sediaan makanan yang memenuhi syarat;Persentase toko, sarana prasarana kesehatan yang berizin	Jumlah Produk dan Sarana Produksi Makanan-Minuman Industri Rumah Tangga Beredar yang Dilakukan Pemeriksaan Post Market dalam rangka Tindak Lanjut Pengawasan	Persentase hasil pemeriksaan post market pada produksi dan produk makanan minuman industri rumah tangga Produk pangan	Kab. Sleman, Semua Kecamatan, Semua Kelurahan	66,8%;84,8%;85,6%	85,6%;84,8%;85,6%	30 Unit	30 Unit	77 %	77 %	74,749,900	227,796,100	PENDAPATAN ASLI DAERAH (PAD) DAK Non Fisik-BOKKB-BOK DAK Non Fisik-BOKKB-Pengawasan Obat dan Makanan	Pengelolaan sediaan obat yang memenuhi syarat;Pengelolaan sediaan makanan yang memenuhi syarat;Persentase toko, sarana prasarana kesehatan yang berizin	66,8%;84,8%;85,6%	85,6%	83,000,000
1.02.05.2.01	Advokasi, Pemberdayaan, Kemitraan, Peningkatan Peran serta Masyarakat dan Lintas Sektor Tingkat Daerah Kabupaten/Kota											598,674,000	675,251,500	598,673,975				
1.02.05.2.01.01	Peningkatan Upaya Promosi Kesehatan, Advokasi, Kemitraan dan Pemberdayaan Masyarakat	Persentase rumah tangga (RT) yang tidak merokok di dalam rumah;Persentase bayi ASI Eksklusif;Presentase edukasi gerakan masyarakat hidup sehat (GERMAS) pada rumah tangga (RT)	Jumlah Dokumen Promosi Kesehatan, Advokasi, Kemitraan dan Pemberdayaan Masyarakat	Kebijakan yang mendukung Gerakan Masyarakat Hidup Sehat	Kab. Sleman, Semua Kecamatan, Semua Kelurahan	66.8%;84.8%;85.6%	85.6%;84.8%;85.6%	1 Dokumen	1 Dokumen	1 kebijakan	1 kebijakan	598,674,000	675,251,500	PENDAPATAN ASLI DAERAH (PAD)	Persentase rumah tangga (RT) yang tidak merokok di dalam rumah;Persentase bayi ASI Eksklusif;Presentase edukasi gerak masyarakat hidup sehat (GERMAS) pada rumah tangga (RT)	66.8%;84.8%;85.6%	85.6%	598,673,975
1.02.05.2.02	Pelaksanaan Sehat dalam rangka Promotif Preventif Tingkat Daerah Kabupaten/Kota											246,365,400	192,711,400	271,002,050				



**Perubahan Program dan Kegiatan Perangkat Daerah
Kabupaten Sleman
Tahun 2023**

Unit Organisasi : 1.02.0.00.0.00.01.0000 DINAS KESEHATAN

Sub Unit Organisasi : 1.02.0.00.0.00.01.0000 DINAS KESEHATAN

Kode	Urusan/ Bidang Urusan/ Program/ Kegiatan/ Sub Kegiatan	Indikator Kinerja			Rencana Tahun 2023								Catatan Penting	Prakiraan Maju Rencana Tahun 2024				
		Capaian Program	Keluaran Sub Kegiatan	Hasil Kegiatan	Lokasi Output Kegiatan	Target Capaian Kinerja				Pagu Indikatif (Rp.)		Sumber Dana		Target Capaian Kinerja		Kebutuhan Dana/ Pagu Indikatif (Rp.)		
						Program		Keluaran Sub Kegiatan		Hasil Kegiatan				Sebelum	Sesudah		Tolok Ukur	Target
						Sebelum	Sesudah	Sebelum	Sesudah	Sebelum	Sesudah							
1.02.05.2.01	Penyelenggaraan Promosi Kesehatan dan Gerakan Hidup Bersih dan Sehat	Persentase rumah tangga (RT) yang tidak merokok di dalam rumah;Persentase bayi ASI Eksklusif;Presentase edukasi gerakan masyarakat hidup sehat (GERMAS) pada rumah tangga (RT)	Jumlah Dokumen Hasil Penyelenggaraan Promosi Kesehatan dan Gerakan Hidup Bersih dan Sehat	Persentase Rumah tangga yang menerapkan Perilaku Hidup Bersih dan Sehat (PHBS)	Kab. Sleman, Semua Kecamatan, Semua Kelurahan	66.8%;84.8%;85.6%	66.8%;84.8%;85.6%	1 Dokumen	1 Dokumen	45.8 %	45.8 %	246,365,400	192,711,400	PENDAPATAN ASLI DAERAH (PAD)	Persentase rumah tangga (RT) yang tidak merokok di dalam rumah;Persentase bayi ASI Eksklusif;Presentase edukasi gerakan masyarakat hidup sehat (GERMAS) pada rumah tangga (RT)	66.8%;84.8%;85.6%	271,002,050	
1.02.05.2.03	Pengembangan dan Pelaksanaan Upaya Kesehatan Bersumber Daya Masyarakat (UKBM) Tingkat Daerah Kabupaten/Kota											251,347,400	343,330,200	276,482,250				
1.02.05.2.03	Bimbingan Teknis dan Supervisi Pengembangan dan Pelaksanaan Upaya Kesehatan Bersumber Daya Masyarakat (UKBM)	Persentase rumah tangga (RT) yang tidak merokok di dalam rumah;Persentase bayi ASI Eksklusif;Presentase edukasi gerakan masyarakat hidup sehat (GERMAS) pada rumah tangga (RT)	Jumlah Dokumen Hasil Bimbingan Teknis dan Supervisi Upaya Kesehatan Bersumber Daya Masyarakat (UKBM)	Cakupan Posyandu Balita yang masuk dalam strata Mandiri	Kab. Sleman, Semua Kecamatan, Semua Kelurahan	66.8%;84.8%;85.6%	66.8%;84.8%;85.6%	1 Dokumen	1 Dokumen	70 %	70 %	251,347,400	343,330,200	PENDAPATAN ASLI DAERAH (PAD) DAK Non Fisik-BOKKB-BOK	Persentase rumah tangga (RT) yang tidak merokok di dalam rumah;Persentase bayi ASI Eksklusif;Presentase edukasi gerakan masyarakat hidup sehat (GERMAS) pada rumah tangga (RT)	66.8%;84.8%;85.6%	276,482,250	
2	URUSAN PEMERINTAHAN WAJIB YANG TIDAK BERKAITAN DENGAN PELAYANAN DASAR																	
2.22	URUSAN PEMERINTAHAN BIDANG KEBUDAYAAN											0	0	130,515,000				
2.22.08	PROGRAM PENYELENGGARAAN KEISTIMEWAAN YOGYAKARTA URUSAN KEBUDAYAAN											0	0	130,515,000				
2.22.08.5.06	Pengembangan Kearifan Lokal dan Potensi Budaya											0	0	130,515,000				
2.22.08.5.06.04	Peningkatan Pelayanan Kesehatan Tradisional	Meningkatnya pemanfaatan obat tradisional bahan alam dengan embudayaan minum jamu	Jumlah Pelayanan Kesehatan Tradisional	Kampanye Gebyar Sehat dan Bugar dengan minum jamu	Kab. Sleman, Semua Kecamatan, Semua Kelurahan	0 %	0 %	3 unit	3 unit	1 kali	1 kali	0	0	Dana Keistimewaan DIY	Meningkatnya pemanfaatan obat tradisional bahan alam dengan embudayaan minum jamu	0 %	130,515,000	
TOTAL												141,384,901,721	162,662,058,075	171,601,513,434				



**Perubahan Program dan Kegiatan Perangkat Daerah
Kabupaten Sleman
Tahun 2023**

Unit Organisasi : 1.02.0.00.0.00.01.0000 DINAS KESEHATAN

Sub Unit Organisasi : 1.02.0.00.0.00.01.0001 RSUD SLEMAN

Kode	Urusan/ Bidang Urusan/ Program/ Kegiatan/ Sub Kegiatan	Indikator Kinerja			Rencana Tahun 2023								Catatan Penting	Prakiraan Maju Rencana Tahun 2024								
		Capaian Program	Keluaran Sub Kegiatan	Hasil Kegiatan	Lokasi Output Kegiatan	Target Capaian Kinerja				Pagu Indikatif (Rp.)		Sumber Dana		Target Capaian Kinerja		Kebutuhan Dana/ Pagu Indikatif (Rp.)						
						Program		Keluaran Sub Kegiatan		Hasil Kegiatan				Sebelum	Sesudah		Tolok Ukur	Target				
						Sebelum	Sesudah	Sebelum	Sesudah	Sebelum	Sesudah											
1		URUSAN PEMERINTAHAN WAJIB YANG BERKAITAN DENGAN PELAYANAN DASAR																				
1	02	URUSAN PEMERINTAHAN BIDANG KESEHATAN											136,262,988,865	173,984,892,758		131,913,244,306						
1	02	01	PROGRAM PENUNJANG URUSAN PEMERINTAHAN DAERAH KABUPATEN/KOTA											131,722,988,865	169,134,892,758		127,913,244,306					
1	02	01	2.0	Administrasi Keuangan Perangkat Daerah											44,022,988,865	49,018,552,418		40,013,244,306				
1	02	01	2.0	01	Penyediaan Gaji dan Tunjangan ASN	Persentase pemenuhan kebutuhan administrasi persentase pemenuhan layanan sarana dan prasarana kerja	jumlah Orang yang Menerima Gaji dan tunjangan ASN	gaji,tunjangan TPP,iuran kesehatan bagi ASN	Kab. Sleman, Sleman, Triharjo	100%; 100 %	100%; 100 %	454 Orang/bulan	454 Orang/bulan	2 bulan	12 bulan	44,022,988,865	49,018,552,418	PENDAPATAN ASLI DAERAH (PAD)	Persentase pemenuhan kebutuhan administrasi persentase pemenuhan layanan sarana dan prasarana kerja	100%; 100 %	40,013,244,306	
1	02	01	2.1	Peningkatan Pelayanan BLUD											87,700,000,000	120,116,340,340		87,900,000,000				
1	02	01	2.1	01	Pelayanan dan Penunjang Pelayanan BLUD	Persentase capaian Standar Pelayanan Minimal Rumah Sakit bagian Tata Usaha (RSUD Sleman);Persentase capaian Standar Pelayanan Minimal RS bagian keuangan dan aset (RSUD Sleman);Persentase capaian Standar Pelayanan Minimal RS bagian perencanaan dan pengembangan (RSUD Sleman);Persentase capaian Indikator SPM-RS Bagian Tata Usaha (RSUD Prambanan) Persentase pemenuhan kebutuhan administrasi persentase pemenuhan layanan sarana dan prasarana kerja	Jumlah BLUD yang menyediakan Pelayanan dan pengembangan Pelayanan	Cakupan Pelayanan Kesehatan Rumah Sakit	Kab. Sleman, Sleman, Triharjo	95%;82%;67,5%;100%;100 %	99%;82%;67,5%;100%;100 %	1 unit kerja	1 unit kerja	115000 pasien	115000 pasien	87,700,000,000	120,116,340,340	Pendapatan dari BLUD	Persentase capaian Standar Pelayanan Minimal Rumah Sakit bagian Tata Usaha (RSUD Sleman);Persentase capaian Standar Pelayanan Minimal RS bagian keuangan dan aset (RSUD Sleman);Persentase capaian Standar Pelayanan Minimal RS bagian perencanaan dan pengembangan (RSUD Sleman);Persentase capaian Indikator SPM-RS Bagian Tata Usaha (RSUD Prambanan) Persentase pemenuhan kebutuhan administrasi persentase pemenuhan layanan sarana dan prasarana kerja	95%;82%;67,5%;100%;100 %	99%;82%;67,5%;100%;100 %	87,900,000,000
1	02	02	PROGRAM PEMENUHAN UPAYA KESEHATAN PERORANGAN DAN UPAYA KESEHATAN MASYARAKAT											4,100,000,000	4,100,000,000		3,000,000,000					
1	02	02	2.0	Penyediaan Fasilitas Pelayanan Kesehatan untuk UKM dan UKP Kewenangan Daerah Kabupaten/Kota											4,000,000,000	4,000,000,000		2,000,000,000				
1	02	02	2.0	14	Pengadaan Alat Kesehatan/Alat Penunjang Medik Fasilitas Pelayanan Kesehatan	Rerata Pencapaian mutu asuhan keperawatan baik dan Indeks Kepuasan Layanan Penunjang	memenuhi kebutuhan alat Rumah Sakit	memenuhi bahan habis pakai dan alkes habis pakai RS	Kab. Sleman, Sleman, Triharjo	84,5 %	84,5 %	1 paket	1 paket	1 paket	1 paket	2,800,000,000	2,800,000,000	PENDAPATAN ASLI DAERAH (PAD)	Rerata Pencapaian mutu asuhan keperawatan baik dan Indeks Kepuasan Layanan Penunjang	84,5 %	1,000,000,000	



**Perubahan Program dan Kegiatan Perangkat Daerah
Kabupaten Sleman
Tahun 2023**

Unit Organisasi : 1.02.0.00.0.00.01.0000 DINAS KESEHATAN

Sub Unit Organisasi : 1.02.0.00.0.00.01.0001 RSUD SLEMAN

Kode	Urusan/ Bidang Urusan/ Program/ Kegiatan/ Sub Kegiatan	Indikator Kinerja			Rencana Tahun 2023								Catatan Penting	Prakiraan Maju Rencana Tahun 2024				
		Capaian Program	Keluaran Sub Kegiatan	Hasil Kegiatan	Lokasi Output Kegiatan	Target Capaian Kinerja				Pagu Indikatif (Rp.)		Sumber Dana		Target Capaian Kinerja		Kebutuhan Dana/ Pagu Indikatif (Rp.)		
						Program		Keluaran Sub Kegiatan		Hasil Kegiatan				Sebelum	Sesudah		Tolok Ukur	Target
						Sebelum	Sesudah	Sebelum	Sesudah	Sebelum	Sesudah							
1.02.02.2.01.17	Pengadaan Bahan Habis Pakai	Rerata Pencapaian mutu asuhan keperawatan baik dan Indeks kepuasan Layanan Penunjang	Jumlah Bahan Habis Pakai yang Disediakan	pemenuhan bahan habis pakai dan alkes habis pakai RS	Kab. Sleman, Sleman, Triharjo	84,5 %	84,5 %	1 Paket	1 Paket	1 paket	1 paket	1,200,000,000	1,200,000,000	PENDAPATAN ASLI DAERAH (PAD)	Rerata Pencapaian mutu asuhan keperawatan baik dan Indeks kepuasan Layanan Penunjang	84,5 %	1,000,000,000	
1.02.02.2.03	Penyelenggaraan Sistem Informasi Kesehatan Secara Terintegrasi											100,000,000	100,000,000		1,000,000,000			
1.02.02.2.03.03	Pengadaan Alat/Perangkat Sistem Informasi Kesehatan dan Jaringan Internet	Rerata Pemenuhan sarana pelayanan kesehatan dan Pemenuhan jenis SIM RS	Jumlah Alat/Perangkat Sistem Informasi Kesehatan dan Jaringan Internet yang Disediakan	pemenuhan sarana Sistem Informasi Kesehatan RS	Kab. Sleman, Sleman, Triharjo	68,5 %	68,5 %	1 Unit	1 Unit	1 paket	1 paket	100,000,000	100,000,000	PENDAPATAN ASLI DAERAH (PAD)	Rerata Pemenuhan sarana pelayanan kesehatan dan Pemenuhan jenis SIM RS	68,5 %	1,000,000,000	
1.02.03	PROGRAM PENINGKATAN KAPASITAS SUMBER DAYA MANUSIA KESEHATAN											440,000,000	750,000,000		1,000,000,000			
1.02.03.2	Perencanaan Kebutuhan dan Pendayagunaan Sumber Daya Manusia Kesehatan untuk UKP dan UKM di Wilayah Kabupaten/Kota											440,000,000	750,000,000		1,000,000,000			
1.02.03.2.02	Pemenuhan Kebutuhan Sumber Daya Manusia Kesehatan Sesuai Standar	Persentase tenaga kesehatan yang memenuhi standar;Persentase praktik tenaga kesehatan yang telah berizin	Jumlah Sumber Daya Manusia Kesehatan yang Memenuhi Standar di Fasilitas Pelayanan Kesehatan (Fasyankes)		Kab. Sleman, Sleman, Triharjo	86.67 %;90 %	86.67 %;90 %	16 Orang	16 Orang			440,000,000	750,000,000	PENDAPATAN ASLI DAERAH (PAD)	Persentase tenaga kesehatan yang memenuhi standar;Persentase praktik tenaga kesehatan yang telah berizin	86.67 %;90 %	1,000,000,000	
TOTAL												136,262,988,865	173,984,892,758		131,913,244,306			



**Perubahan Program dan Kegiatan Perangkat Daerah
Kabupaten Sleman
Tahun 2023**

Unit Organisasi : 1.02.0.00.0.00.01.0000 DINAS KESEHATAN

Sub Unit Organisasi : 1.02.0.00.0.00.01.0002 RSUD PRAMBANAN

Kode	Urusan/ Bidang Urusan/ Program/ Kegiatan/ Sub Kegiatan	Indikator Kinerja			Rencana Tahun 2023								Catatan Penting	Prakiraan Maju Rencana Tahun 2024															
		Capaian Program	Keluaran Sub Kegiatan	Hasil Kegiatan	Lokasi Output Kegiatan	Target Capaian Kinerja						Pagu Indikatif (Rp.)		Sumber Dana	Target Capaian Kinerja		Kebutuhan Dana/ Pagu Indikatif (Rp.)												
						Program		Keluaran Sub Kegiatan		Hasil Kegiatan					Tolok Ukur	Target													
						Sebelum	Sesudah	Sebelum	Sesudah	Sebelum	Sesudah	Sebelum						Sesudah											
1		URUSAN PEMERINTAHAN WAJIB YANG BERKAITAN DENGAN PELAYANAN DASAR																											
1	02	URUSAN PEMERINTAHAN BIDANG KESEHATAN												67,128,961,847	86,366,519,193		66,236,503,692												
1	02	01	PROGRAM PENUNJANG URUSAN PEMERINTAHAN DAERAH KABUPATEN/KOTA												51,552,700,547	64,739,735,361		58,012,781,042											
1	02	01	2.0 2	Administrasi Keuangan Perangkat Daerah												12,652,700,547	15,430,002,236		15,042,781,042										
1	02	01	2.0 2	01	Penyediaan Gaji dan Tunjangan ASN	Persentase capaian Standar Pelayanan Minimal Rumah Sakit bagian Tata Usaha (RSUD Sleman);Persentase capaian Standar Pelayanan Minimal RS bagian keuangan dan aset (RSUD Sleman);Persentase capaian Standar Pelayanan Minimal RS bagian perencanaan dan pengembangan (RSUD Sleman);Persentase capaian Indikator SPM-RS Bagian Tata Usaha (RSUD Prambanan)	Jumlah Orang yang Menerima Gaji dan Tunjangan ASN	Persentase pemenuhan Gaji dan Tunjangan ASN, TPP dan Tunjangan BPJS	Kab. Sleman, Prambanan, Sumberharjo	95%;82%;67,5%	99%;82%;67,5%	100%;82%;67,5%	160 orang	100 %	100 %	12,652,700,547	15,430,002,236	Dana Transfer Umum-Dana Alokasi Umum	Persentase capaian Standar Pelayanan Minimal Rumah Sakit bagian Tata Usaha (RSUD Sleman);Persentase capaian Standar Pelayanan Minimal RS bagian keuangan dan aset (RSUD Sleman);Persentase capaian Standar Pelayanan Minimal RS bagian perencanaan dan pengembangan (RSUD Sleman);Persentase capaian Indikator SPM-RS Bagian Tata Usaha (RSUD Prambanan)	95%;82%;67,5%	99%;82%;67,5%	100%;82%;67,5%	160 orang	100 %	100 %	12,652,700,547	15,430,002,236		15,042,781,042
1	02	01	2.1 0	Peningkatan Pelayanan BLUD												38,900,000,000	49,309,733,125		42,970,000,000										



**Perubahan Program dan Kegiatan Perangkat Daerah
Kabupaten Sleman
Tahun 2023**

Unit Organisasi : 1.02.0.00.0.00.01.0000 DINAS KESEHATAN

Sub Unit Organisasi : 1.02.0.00.0.00.01.0002 RSUD PRAMBANAN

Kode	Urusan/ Bidang Urusan/ Program/ Kegiatan/ Sub Kegiatan	Indikator Kinerja			Rencana Tahun 2023								Catatan Penting	Prakiraan Maju Rencana Tahun 2024				
		Capaian Program	Keluaran Sub Kegiatan	Hasil Kegiatan	Lokasi Output Kegiatan	Target Capaian Kinerja				Pagu Indikatif (Rp.)		Sumber Dana		Target Capaian Kinerja		Kebutuhan Dana/ Pagu Indikatif (Rp.)		
						Program		Keluaran Sub Kegiatan		Hasil Kegiatan				Sebelum	Sesudah		Tolok Ukur	Target
						Sebelum	Sesudah	Sebelum	Sesudah	Sebelum	Sesudah							
1.02.01.2.1.01	Pelayanan dan Penunjang Pelayanan BLUD	Persentase capaian Standar Pelayanan Minimal Rumah Sakit bagian Tata Usaha (RSUD Sleman);Persentase capaian Standar Pelayanan Minimal RS bagian keuangan dan aset (RSUD Sleman);Persentase capaian Standar Pelayanan Minimal RS bagian perencanaan dan pengembangan (RSUD Sleman);Persentase capaian Indikator SPM-RS Bagian Tata Usaha (RSUD Prambanan)	Jumlah BLUD yang Menyediakan Pelayanan dan Penunjang Pelayanan	Cakupan pelayanan kesehatan di rumah sakit	Kab. Sleman, Prambanan, Sumberharjo	95%;82%;67,5%	99%;82%;67,5%	80,67 %	1 Unit	100 %	100 %	38,900,000,000	49,309,733,125	PENDAPATAN ASLI DAERAH (PAD)	Persentase capaian Standar Pelayanan Minimal Rumah Sakit bagian Tata Usaha (RSUD Sleman);Persentase capaian Standar Pelayanan Minimal RS bagian keuangan dan aset (RSUD Sleman);Persentase capaian Standar Pelayanan Minimal RS bagian perencanaan dan pengembangan (RSUD Sleman);Persentase capaian Indikator SPM-RS Bagian Tata Usaha (RSUD Prambanan)	42,970,000,000		
1.02.02	PROGRAM PEMENUHAN UPAYA KESEHATAN PERORANGAN DAN UPAYA KESEHATAN MASYARAKAT										15,376,261,300	21,199,540,950		7,552,722,650				
1.02.02.1	Penyediaan Fasilitas Pelayanan Kesehatan untuk UKM dan UKP Kewenangan Daerah Kabupaten/Kota										14,786,111,500	20,711,641,150		6,584,722,650				



**Perubahan Program dan Kegiatan Perangkat Daerah
Kabupaten Sleman
Tahun 2023**

Unit Organisasi : 1.02.0.00.0.00.01.0000 DINAS KESEHATAN

Sub Unit Organisasi : 1.02.0.00.0.00.01.0002 RSUD PRAMBANAN

Kode	Urusan/ Bidang Urusan/ Program/ Kegiatan/ Sub Kegiatan	Indikator Kinerja			Rencana Tahun 2023										Catatan Penting	Prakiraan Maju Rencana Tahun 2024				
		Capaian Program	Keluaran Sub Kegiatan	Hasil Kegiatan	Lokasi Output Kegiatan	Target Capaian Kinerja						Pagu Indikatif (Rp.)		Sumber Dana		Target Capaian Kinerja		Kebutuhan Dana/ Pagu Indikatif (Rp.)		
						Program		Keluaran Sub Kegiatan		Hasil Kegiatan		Sebelum	Sesudah			Sebelum	Sesudah		Tolok Ukur	Target
						Sebelum	Sesudah	Sebelum	Sesudah	Sebelum	Sesudah									
1.02.02.2.01.12	Pengadaan Sarana Fasilitas Pelayanan Kesehatan	Angka penemuan penderita TB Case Detection Rate (CDR) Cakupan kepesertaan Jaminan Kesehatan Nasional (JKN) Cakupan standar pelayanan minimal urusan kesehatan bidang Kesehatan Masyarakat Cakupan standar pelayanan minimal urusan kesehatan bidang Pencegahan dan Pengendalian Penyakit Indeks Kepuasan Pelayanan Medis dan Keperawatan Indeks Kepuasan Pelayanan Penunjang dan pemenuhan sarana rumah sakit berdasarkan data ASPAK Persentase cakupan pelayanan Sleman Emergency Services (SES) Persentase pemenuhan indikator mutu rumah sakit dan pelaksanaan SIM-RS terintegrasi di unit pelayanan Persentase Pemenuhan Sarana, Prasarana, Alat Kesehatan (SPA) sesuai standart pusat >60%	Jumlah Sarana di Fasilitas Pelayanan Kesehatan yang Disediakan	Pemenuhan sarana, prasarana, alat kesehatan, obat, vaksin dan bahan habis pakai pendukung pelayanan rumah sakit	Kab. Sleman, Prambanan, Sumberharjo	45 % 91 % 100 % 100 % 86,07 index 81,05 index 100 % 91 % 83,58 % 2,75 rasio 80 indeks 68,5 % 84,5 %	45 % 91 % 100 % 100 % 86,07 index 81,05 index 100 % 91 % 83,58 % 2,75 rasio 80 indeks 68,5 % 84,5 %	1 Unit 1 Unit	1 Unit 1 Unit	100 % 100 %	100 % 100 %	8,800,000,000 14,875,529,650	PENDAPATAN ASLI DAERAH (PAD)	Angka penemuan penderita TB Case Detection Rate (CDR) Cakupan kepesertaan Jaminan Kesehatan Nasional (JKN) Cakupan standar pelayanan minimal urusan kesehatan bidang Pencegahan dan Pengendalian Penyakit Indeks Kepuasan Pelayanan Medis dan Keperawatan Indeks Kepuasan Pelayanan Penunjang dan pemenuhan sarana rumah sakit berdasarkan data ASPAK Persentase cakupan pelayanan Sleman Emergency Services (SES) Persentase pemenuhan indikator mutu rumah sakit dan pelaksanaan SIM-RS terintegrasi di unit pelayanan Persentase Pemenuhan Sarana, Prasarana, Alat Kesehatan (SPA) sesuai standart pusat >60%	45 % 91 % 100 % 100 % 86,07 index 81,05 index 100 % 91 % 83,58 % 2,75 rasio 80 indeks 68,5 % 84,5 %	0				



**Perubahan Program dan Kegiatan Perangkat Daerah
Kabupaten Sleman
Tahun 2023**

Unit Organisasi : 1.02.0.00.0.00.01.0000 DINAS KESEHATAN
Sub Unit Organisasi : 1.02.0.00.0.00.01.0002 RSUD PRAMBANAN

Kode	Urusan/ Bidang Urusan/ Program/ Kegiatan/ Sub Kegiatan	Indikator Kinerja			Rencana Tahun 2023								Catatan Penting	Prakiraan Maju Rencana Tahun 2024						
		Capaian Program	Keluaran Sub Kegiatan	Hasil Kegiatan	Lokasi Output Kegiatan	Target Capaian Kinerja						Pagu Indikatif (Rp.)		Sumber Dana	Target Capaian Kinerja		Kebutuhan Dana/ Pagu Indikatif (Rp.)			
						Program		Keluaran Sub Kegiatan		Hasil Kegiatan		Sebelum			Sesudah	Sebelum		Sesudah	Tolok Ukur	Target
						Sebelum	Sesudah	Sebelum	Sesudah	Sebelum	Sesudah									
		Rasio daya tampung RS terhadap jumlah penduuduk Rerata Indeks Kepuasan layanan medis dan Indikator Mutu RS yang tercapai Rerata Pemenuhan sarana pelayanan kesehatan dan Pemenuhan jenis SIM RS Rerata Pencapaian mutu asuhan keperawatan baik dan Indek kepuasan Layanan Penunjang													Persentase pemenuhan indikator mutu rumah sakit dan pelaksanaan SIM-RS terintegrasi di unit pelayanan Persentase Pemenuhan Sarana, Prasarana, Alat Kesehatan (SPA) sesuai standart pusat >60% Rasio daya tampung RS terhadap jumlah penduuduk Rerata Indeks Kepuasan layanan medis dan Indikator Mutu RS yang tercapai Rerata Pemenuhan sarana pelayanan kesehatan dan Pemenuhan jenis SIM RS Rerata Pencapaian mutu asuhan keperawatan baik dan Indek kepuasan Layanan Penunjang					
1	02 02 2.0 1	Penyediaan Fasilitas Pelayanan Kesehatan untuk UKM dan UKP Kewenangan Daerah Kabupaten/Kota										14,786,111,500	20,711,641,150			6,584,722,650				



**Perubahan Program dan Kegiatan Perangkat Daerah
Kabupaten Sleman
Tahun 2023**

Unit Organisasi : 1.02.0.00.0.00.01.0000 DINAS KESEHATAN

Sub Unit Organisasi : 1.02.0.00.0.00.01.0002 RSUD PRAMBANAN

Kode	Urusan/ Bidang Urusan/ Program/ Kegiatan/ Sub Kegiatan	Indikator Kinerja			Rencana Tahun 2023								Catatan Penting	Prakiraan Maju Rencana Tahun 2024				
		Capaian Program	Keluaran Sub Kegiatan	Hasil Kegiatan	Lokasi Output Kegiatan	Target Capaian Kinerja						Pagu Indikatif (Rp.)		Sumber Dana	Target Capaian Kinerja		Kebutuhan Dana/ Pagu Indikatif (Rp.)	
						Program		Keluaran Sub Kegiatan		Hasil Kegiatan					Tolok Ukur	Target		
						Sebelum	Sesudah	Sebelum	Sesudah	Sebelum	Sesudah	Sebelum						Sesudah
		Rasio daya tampung RS terhadap jumlah penduduk Rerata Indeks Kepuasan layanan medis dan Indikator Mutu RS yang tercapai Rerata Pemenuhan sarana pelayanan kesehatan dan Pemenuhan jenis SIM RS Rerata Pencapaian mutu asuhan keperawatan baik dan Indek kepuasan Layanan Penunjang													Persentase pemenuhan indikator mutu rumah sakit dan pelaksanaan SIM-RS terintegrasi di unit pelayanan Persentase Pemenuhan Sarana, Prasarana, Alat Kesehatan (SPA) sesuai standart pusat >60% Rasio daya tampung RS terhadap jumlah penduduk Rerata Indeks Kepuasan layanan medis dan Indikator Mutu RS yang tercapai Rerata Pemenuhan sarana pelayanan kesehatan dan Pemenuhan jenis SIM RS Rerata Pencapaian mutu asuhan keperawatan baik dan Indek kepuasan Layanan Penunjang			



**Perubahan Program dan Kegiatan Perangkat Daerah
Kabupaten Sleman
Tahun 2023**

Unit Organisasi : 1.02.0.00.0.00.01.0000 DINAS KESEHATAN

Sub Unit Organisasi : 1.02.0.00.0.00.01.0002 RSUD PRAMBANAN

Kode	Urusan/ Bidang Urusan/ Program/ Kegiatan/ Sub Kegiatan	Indikator Kinerja			Rencana Tahun 2023								Catatan Penting	Prakiraan Maju Rencana Tahun 2024				
		Capaian Program	Keluaran Sub Kegiatan	Hasil Kegiatan	Lokasi Output Kegiatan	Target Capaian Kinerja				Pagu Indikatif (Rp.)		Sumber Dana		Target Capaian Kinerja		Kebutuhan Dana/ Pagu Indikatif (Rp.)		
						Program		Keluaran Sub Kegiatan		Hasil Kegiatan				Sebelum	Sesudah		Tolok Ukur	Target
						Sebelum	Sesudah	Sebelum	Sesudah	Sebelum	Sesudah							
		Rasio daya tampung RS terhadap jumlah penduuduk Rerata Indeks Kepuasan layanan medis dan Indikator Mutu RS yang tercapai Rerata Pemenuhan sarana pelayanan kesehatan dan Pemenuhan jenis SIM RS Rerata Pencapaian mutu asuhan keperawatan baik dan Indek kepuasan Layanan Penunjang													Persentase pemenuhan indikator mutu rumah sakit dan pelaksanaan SIM-RS terintegrasi di unit pelayanan Persentase Pemenuhan Sarana, Prasarana, Alat Kesehatan (SPA) sesuai standart pusat >60% Rasio daya tampung RS terhadap jumlah penduuduk Rerata Indeks Kepuasan layanan medis dan Indikator Mutu RS yang tercapai Rerata Pemenuhan sarana pelayanan kesehatan dan Pemenuhan jenis SIM RS Rerata Pencapaian mutu asuhan keperawatan baik dan Indek kepuasan Layanan Penunjang			
1	02	02	2.0	1	Penyediaan Fasilitas Pelayanan Kesehatan untuk UKM dan UKP Kewenangan Daerah Kabupaten/Kota								14,786,111,500	20,711,641,150		6,584,722,650		



**Perubahan Program dan Kegiatan Perangkat Daerah
Kabupaten Sleman
Tahun 2023**

Unit Organisasi : 1.02.0.00.0.00.01.0000 DINAS KESEHATAN

Sub Unit Organisasi : 1.02.0.00.0.00.01.0002 RSUD PRAMBANAN

Kode	Urusan/ Bidang Urusan/ Program/ Kegiatan/ Sub Kegiatan	Indikator Kinerja			Rencana Tahun 2023										Catatan Penting	Prakiraan Maju Rencana Tahun 2024		
		Capaian Program	Keluaran Sub Kegiatan	Hasil Kegiatan	Lokasi Output Kegiatan	Target Capaian Kinerja						Pagu Indikatif (Rp.)		Sumber Dana		Target Capaian Kinerja		Kebutuhan Dana/ Pagu Indikatif (Rp.)
						Program		Keluaran Sub Kegiatan		Hasil Kegiatan						Tolok Ukur	Target	
						Sebelum	Sesudah	Sebelum	Sesudah	Sebelum	Sesudah	Sebelum	Sesudah					
1.02.02.2.01.17	Pengadaan Bahan Habis Pakai	Angka penemuan penderita TB Case Detection Rate (CDR) Cakupan kepesertaan Jaminan Kesehatan Nasional (JKN) Cakupan standar pelayanan minimal urusan kesehatan bidang Kesehatan Masyarakat Cakupan standar pelayanan minimal urusan kesehatan bidang Pencegahan dan Pengendalian Penyakit Indeks Kepuasan Pelayanan Medis dan Keperawatan Indeks Kepuasan Pelayanan Penunjang dan pemenuhan sarana rumah sakit berdasarkan data ASPAK Persentase cakupan pelayanan Sleman Emergency Services (SES) Persentase pemenuhan indikator mutu rumah sakit dan pelaksanaan SIM-RS terintegrasi di unit pelayanan Persentase Pemenuhan Sarana, Prasarana, Alat Kesehatan (SPA) sesuai standart pusat >60%	Jumlah Bahan Habis Pakai yang Disediakan	Pemenuhan sarana, prasarana, alat kesehatan, obat, vaksin dan bahan habis pakai pendukung pelayanan rumah sakit	Kab. Sleman, Prambanan, Sumberharjo	45 % 91 % 100 % 100 % 86,07 index 81,05 index 100 % 91 % 83,58 % 2,75 rasio 80 indeks 68,5 % 84,5 %	45 % 91 % 100 % 100 % 86,07 index 81,05 index 100 % 91 % 83,58 % 2,75 rasio 80 indeks 68,5 % 84,5 %	8 paket	8 paket	100 %	100 %	2,577,000,000	2,577,000,000	PENDAPATAN ASLI DAERAH (PAD)	Angka penemuan penderita TB Case Detection Rate (CDR) Cakupan kepesertaan Jaminan Kesehatan Nasional (JKN) Cakupan standar pelayanan minimal urusan kesehatan bidang Pencegahan dan Pengendalian Penyakit Indeks Kepuasan Pelayanan Medis dan Keperawatan Indeks Kepuasan Pelayanan Penunjang dan pemenuhan sarana rumah sakit berdasarkan data ASPAK Persentase cakupan pelayanan Sleman Emergency Services (SES) Persentase pemenuhan indikator mutu rumah sakit dan pelaksanaan SIM-RS terintegrasi di unit pelayanan Persentase Pemenuhan Sarana, Prasarana, Alat Kesehatan (SPA) sesuai standart pusat >60%	45 % 91 % 100 % 100 % 86,07 index 81,05 index 100 % 91 % 83,58 % 2,75 rasio 80 indeks 68,5 % 84,5 %	2,834,700,000	



**Perubahan Program dan Kegiatan Perangkat Daerah
Kabupaten Sleman
Tahun 2023**

Unit Organisasi : 1.02.0.00.0.00.01.0000 DINAS KESEHATAN

Sub Unit Organisasi : 1.02.0.00.0.00.01.0002 RSUD PRAMBANAN

Kode	Urusan/ Bidang Urusan/ Program/ Kegiatan/ Sub Kegiatan	Indikator Kinerja			Rencana Tahun 2023								Catatan Penting	Prakiraan Maju Rencana Tahun 2024				
		Capaian Program	Keluaran Sub Kegiatan	Hasil Kegiatan	Lokasi Output Kegiatan	Target Capaian Kinerja						Pagu Indikatif (Rp.)		Sumber Dana	Target Capaian Kinerja		Kebutuhan Dana/ Pagu Indikatif (Rp.)	
						Program		Keluaran Sub Kegiatan		Hasil Kegiatan		Sebelum			Sesudah	Sebelum		Target
						Sebelum	Sesudah	Sebelum	Sesudah	Sebelum	Sesudah							
		Rasio daya tampung RS terhadap jumlah penduuduk Rerata Indeks Kepuasan layanan medis dan Indikator Mutu RS yang tercapai Rerata Pemenuhan sarana pelayanan kesehatan dan Pemenuhan jenis SIM RS Rerata Pencapaian mutu asuhan keperawatan baik dan Indek kepuasan Layanan Penunjang													Persentase pemenuhan indikator mutu rumah sakit dan pelaksanaan SIM-RS terintegrasi di unit pelayanan Persentase Pemenuhan Sarana, Prasarana, Alat Kesehatan (SPA) sesuai standart pusat >60% Rasio daya tampung RS terhadap jumlah penduuduk Rerata Indeks Kepuasan layanan medis dan Indikator Mutu RS yang tercapai Rerata Pemenuhan sarana pelayanan kesehatan dan Pemenuhan jenis SIM RS Rerata Pencapaian mutu asuhan keperawatan baik dan Indek kepuasan Layanan Penunjang			
1	02 02 2.0 2	Penyediaan Layanan Kesehatan untuk UKM dan UKP Rujukan Tingkat Daerah Kabupaten/Kota										549,999,800	447,749,800		605,000,000			



**Perubahan Program dan Kegiatan Perangkat Daerah
Kabupaten Sleman
Tahun 2023**

Unit Organisasi : 1.02.0.00.0.00.01.0000 DINAS KESEHATAN

Sub Unit Organisasi : 1.02.0.00.0.00.01.0002 RSUD PRAMBANAN

Kode	Urusan/ Bidang Urusan/ Program/ Kegiatan/ Sub Kegiatan	Indikator Kinerja			Rencana Tahun 2023										Catatan Penting	Prakiraan Maju Rencana Tahun 2024					
		Capaian Program	Keluaran Sub Kegiatan	Hasil Kegiatan	Lokasi Output Kegiatan	Target Capaian Kinerja						Pagu Indikatif (Rp.)		Sumber Dana		Target Capaian Kinerja		Kebutuhan Dana/ Pagu Indikatif (Rp.)			
						Program		Keluaran Sub Kegiatan		Hasil Kegiatan		Sebelum	Sesudah			Sebelum	Sesudah		Tolok Ukur	Target	
						Sebelum	Sesudah	Sebelum	Sesudah	Sebelum	Sesudah										
1	02	02	2.0	15	Pengelolaan Pelayanan Kesehatan Gizi Masyarakat	Angka penemuan penderita TB Case Detection Rate (CDR) Cakupan kepesertaan Jaminan Kesehatan Nasional (JKN) Cakupan standar pelayanan minimal urusan kesehatan bidang Kesehatan Masyarakat Cakupan standar pelayanan minimal urusan kesehatan bidang Pencegahan dan Pengendalian Penyakit Indeks Kepuasan Pelayanan Medis dan Keperawatan Indeks Kepuasan Pelayanan Penunjang dan pemenuhan sarana rumah sakit berdasarkan data ASPAK Persentase cakupan pelayanan Sleman Emergency Services (SES) Persentase pemenuhan indikator mutu rumah sakit dan pelaksanaan SIM- RS terintegrasi di unit pelayanan Persentase Pemenuhan Sarana, Prasarana, Alat Kesehatan (SPA) sesuai standart pusat >60%	Jumlah Dokumen Hasil Pengelolaan Pelayanan Kesehatan Gizi Masyarakat	Cakupan pelayanan kesehatan rumah sakit sesuai standar	Kab. Sleman, Prambanan, Sumberharjo	45 % 91 % 100 % 100 % 86,07 index 81,05 index 100 % 91 % 83,58 % 2,75 rasio 80 indeks 68,5 % 84,5 %	45 % 91 % 100 % 100 % 86,07 index 81,05 index 100 % 91 % 83,58 % 2,75 rasio 80 indeks 68,5 % 84,5 %	1 Dokumen	1 Dokumen	100 % 100 %	100 % 100 %	50,000,000	50,000,000	PENDAPATAN ASLI DAERAH (PAD)	Angka penemuan penderita TB Case Detection Rate (CDR) Cakupan kepesertaan Jaminan Kesehatan Nasional (JKN) Cakupan standar pelayanan minimal urusan kesehatan bidang Kesehatan Masyarakat Cakupan standar pelayanan minimal urusan kesehatan bidang Pencegahan dan Pengendalian Penyakit Indeks Kepuasan Pelayanan Medis dan Keperawatan Indeks Kepuasan Pelayanan Penunjang dan pemenuhan sarana rumah sakit berdasarkan data ASPAK Persentase cakupan pelayanan Sleman Emergency Services (SES)	45 % 91 % 100 % 100 % 86,07 index 81,05 index 100 % 91 % 83,58 % 2,75 rasio 80 indeks 68,5 % 84,5 %	55,000,000



**Perubahan Program dan Kegiatan Perangkat Daerah
Kabupaten Sleman
Tahun 2023**

Unit Organisasi : 1.02.0.00.0.00.01.0000 DINAS KESEHATAN

Sub Unit Organisasi : 1.02.0.00.0.00.01.0002 RSUD PRAMBANAN

Kode	Urusan/ Bidang Urusan/ Program/ Kegiatan/ Sub Kegiatan	Indikator Kinerja			Rencana Tahun 2023								Catatan Penting	Prakiraan Maju Rencana Tahun 2024				
		Capaian Program	Keluaran Sub Kegiatan	Hasil Kegiatan	Lokasi Output Kegiatan	Target Capaian Kinerja						Pagu Indikatif (Rp.)		Sumber Dana	Target Capaian Kinerja		Kebutuhan Dana/ Pagu Indikatif (Rp.)	
						Program		Keluaran Sub Kegiatan		Hasil Kegiatan					Tolok Ukur	Target		
						Sebelum	Sesudah	Sebelum	Sesudah	Sebelum	Sesudah	Sebelum						Sesudah
		Rasio daya tampung RS terhadap jumlah penduuduk Rerata Indeks Kepuasan layanan medis dan Indikator Mutu RS yang tercapai Rerata Pemenuhan sarana pelayanan kesehatan dan Pemenuhan jenis SIM RS Rerata Pencapaian mutu asuhan keperawatan baik dan Indek kepuasan Layanan Penunjang													Persentase pemenuhan indikator mutu rumah sakit dan pelaksanaan SIM-RS terintegrasi di unit pelayanan Persentase Pemenuhan Sarana, Prasarana, Alat Kesehatan (SPA) sesuai standart pusat >60% Rasio daya tampung RS terhadap jumlah penduuduk Rerata Indeks Kepuasan layanan medis dan Indikator Mutu RS yang tercapai Rerata Pemenuhan sarana pelayanan kesehatan dan Pemenuhan jenis SIM RS Rerata Pencapaian mutu asuhan keperawatan baik dan Indek kepuasan Layanan Penunjang			
1	02	02	2.0 2	Penyediaan Layanan Kesehatan untuk UKM dan UKP Rujukan Tingkat Daerah Kabupaten/Kota								549,999,800	447,749,800			605,000,000		



**Perubahan Program dan Kegiatan Perangkat Daerah
Kabupaten Sleman
Tahun 2023**

Unit Organisasi : 1.02.0.00.0.00.01.0000 DINAS KESEHATAN

Sub Unit Organisasi : 1.02.0.00.0.00.01.0002 RSUD PRAMBANAN

Kode	Urusan/ Bidang Urusan/ Program/ Kegiatan/ Sub Kegiatan	Indikator Kinerja			Rencana Tahun 2023										Catatan Penting	Prakiraan Maju Rencana Tahun 2024				
		Capaian Program	Keluaran Sub Kegiatan	Hasil Kegiatan	Lokasi Output Kegiatan	Target Capaian Kinerja						Pagu Indikatif (Rp.)		Sumber Dana		Target Capaian Kinerja		Kebutuhan Dana/ Pagu Indikatif (Rp.)		
						Program		Keluaran Sub Kegiatan		Hasil Kegiatan		Sebelum	Sesudah			Sebelum	Sesudah		Tolok Ukur	Target
						Sebelum	Sesudah	Sebelum	Sesudah	Sebelum	Sesudah									
1.02.02.2.035	Pelaksanaan Akreditasi Fasilitas Kesehatan di Kabupaten/Kota	Angka penemuan penderita TB Case Detection Rate (CDR)	Jumlah Fasilitas Kesehatan yang Terakreditasi di Kabupaten/Kota	Cakupan pelayanan kesehatan rumah sakit sesuai standar	Kab. Sleman, Prambanan, Sumberharjo	45 %	45 %	0 Unit	0 Unit	100 %	100 %	499,999,800	397,749,800	PENDAPATAN ASLI DAERAH (PAD)	Angka penemuan penderita TB Case Detection Rate (CDR)	45 %	550,000,000			
		Cakupan kepesertaan Jaminan Kesehatan Nasional (JKN)	Jumlah Fasilitas Kesehatan yang Terakreditasi di Kabupaten/Kota			91 %	91 %	1 unit	1 unit						91 %					
		Cakupan standar pelayanan minimal urusan kesehatan bidang Kesehatan Masyarakat				100 %	100 %								100 %					
		Cakupan standar pelayanan minimal urusan kesehatan bidang Pencegahan dan Pengendalian Penyakit				86,07 index	86,07 index								86,07 index					
		Indeks Kepuasan Pelayanan Medis dan Keperawatan				81,05 index	81,05 index								81,05 index					
		Indeks Kepuasan Pelayanan Penunjang dan pemenuhan sarana rumah sakit berdasarkan data ASPAK				100 %	100 %								100 %					
		Persentase cakupan pelayanan Sleman Emergency Services (SES)				91 %	91 %								91 %					
		Persentase pemenuhan indikator mutu rumah sakit dan pelaksanaan SIM-RS terintegrasi di unit pelayanan				83,58 %	83,58 %								83,58 %					
		Persentase Pemenuhan Sarana, Prasarana, Alat Kesehatan (SPA) sesuai standart pusat >60%				2,75 rasio	2,75 rasio								2,75 rasio					
						80 indeks	80 indeks								80 indeks					
						68,5 %	68,5 %								68,5 %					
						84,5 %	84,5 %								84,5 %					



**Perubahan Program dan Kegiatan Perangkat Daerah
Kabupaten Sleman
Tahun 2023**

Unit Organisasi : 1.02.0.00.0.00.01.0000 DINAS KESEHATAN

Sub Unit Organisasi : 1.02.0.00.0.00.01.0002 RSUD PRAMBANAN

Kode	Urusan/ Bidang Urusan/ Program/ Kegiatan/ Sub Kegiatan	Indikator Kinerja			Rencana Tahun 2023										Catatan Penting	Prakiraan Maju Rencana Tahun 2024				
		Capaian Program	Keluaran Sub Kegiatan	Hasil Kegiatan	Lokasi Output Kegiatan	Target Capaian Kinerja						Pagu Indikatif (Rp.)		Sumber Dana		Target Capaian Kinerja		Kebutuhan Dana/ Pagu Indikatif (Rp.)		
						Program		Keluaran Sub Kegiatan		Hasil Kegiatan		Sebelum	Sesudah			Sebelum	Sesudah		Tolok Ukur	Target
						Sebelum	Sesudah	Sebelum	Sesudah	Sebelum	Sesudah									
		Rasio daya tampung RS terhadap jumlah penduuduk Rerata Indeks Kepuasan layanan medis dan Indikator Mutu RS yang tercapai Rerata Pemenuhan sarana pelayanan kesehatan dan Pemenuhan jenis SIM RS Rerata Pencapaian mutu asuhan keperawatan baik dan Indek kepuasan Layanan Penunjang														Persentase pemenuhan indikator mutu rumah sakit dan pelaksanaan SIM-RS terintegrasi di unit pelayanan Persentase Pemenuhan Sarana, Prasarana, Alat Kesehatan (SPA) sesuai standart pusat >60% Rasio daya tampung RS terhadap jumlah penduuduk Rerata Indeks Kepuasan layanan medis dan Indikator Mutu RS yang tercapai Rerata Pemenuhan sarana pelayanan kesehatan dan Pemenuhan jenis SIM RS Rerata Pencapaian mutu asuhan keperawatan baik dan Indek kepuasan Layanan Penunjang				
1	02 02 2.0 4	Penerbitan Izin Rumah Sakit Kelas C, D dan Fasilitas Pelayanan Kesehatan Tingkat Daerah Kabupaten/Kota										40,150,000	40,150,000			363,000,000				



**Perubahan Program dan Kegiatan Perangkat Daerah
Kabupaten Sleman
Tahun 2023**

Unit Organisasi : 1.02.0.00.0.00.01.0000 DINAS KESEHATAN

Sub Unit Organisasi : 1.02.0.00.0.00.01.0002 RSUD PRAMBANAN

Kode	Urusan/ Bidang Urusan/ Program/ Kegiatan/ Sub Kegiatan	Indikator Kinerja			Rencana Tahun 2023										Catatan Penting	Prakiraan Maju Rencana Tahun 2024				
		Capaian Program	Keluaran Sub Kegiatan	Hasil Kegiatan	Lokasi Output Kegiatan	Target Capaian Kinerja						Pagu Indikatif (Rp.)		Sumber Dana		Target Capaian Kinerja		Kebutuhan Dana/ Pagu Indikatif (Rp.)		
						Program		Keluaran Sub Kegiatan		Hasil Kegiatan		Sebelum	Sesudah			Sebelum	Sesudah		Tolok Ukur	Target
						Sebelum	Sesudah	Sebelum	Sesudah	Sebelum	Sesudah									
1.02.0.00.0.00.01.0002.03	Peningkatan Mutu Pelayanan Fasilitas Kesehatan	Angka penemuan penderita TB Case Detection Rate (CDR)	Jumlah Fasilitas Kesehatan yang Dilakukan Pengukuran Indikator Nasional Mutu (INM) Pelayanan kesehatan	Cakupan pelayanan kesehatan rumah sakit sesuai standar	Kab. Sleman, Prambanan, Sumberharjo	45 %	45 %	0 Unit	0 Unit	100 %	100 %	40,150,000	40,150,000	PENDAPATAN ASLI DAERAH (PAD)	Angka penemuan penderita TB Case	45 %	363,000,000			
		Rate (CDR)	Jumlah Fasilitas Kesehatan yang Dilakukan Pengukuran Indikator Nasional Mutu (INM) Pelayanan kesehatan			91 %	91 %	1 Unit	1 Unit						91 %					
		Cakupan kepesertaan Jaminan Kesehatan Nasional (JKN)	Jumlah Fasilitas Kesehatan yang Dilakukan Pengukuran Indikator Nasional Mutu (INM) Pelayanan kesehatan			100 %	100 %			100 %	100 %				100 %					
		Cakupan standar pelayanan minimal urusan kesehatan bidang Kesehatan Masyarakat	Jumlah Fasilitas Kesehatan yang Dilakukan Pengukuran Indikator Nasional Mutu (INM) Pelayanan kesehatan			86,07 index	86,07 index								86,07 index					
		Cakupan standar pelayanan minimal urusan kesehatan bidang Pencegahan dan Pengendalian Penyakit	Jumlah Fasilitas Kesehatan yang Dilakukan Pengukuran Indikator Nasional Mutu (INM) Pelayanan kesehatan			81,05 index	81,05 index								81,05 index					
		Indeks Kepuasan Pelayanan Medis dan Keperawatan	Jumlah Fasilitas Kesehatan yang Dilakukan Pengukuran Indikator Nasional Mutu (INM) Pelayanan kesehatan			100 %	100 %								100 %					
		Indeks Kepuasan Pelayanan Penunjang dan pemenuhan sarana rumah sakit berdasarkan data ASPAK	Jumlah Fasilitas Kesehatan yang Dilakukan Pengukuran Indikator Nasional Mutu (INM) Pelayanan kesehatan			91 %	91 %								91 %					
		Persentase cakupan pelayanan Sleman Emergency Services (SES)	Jumlah Fasilitas Kesehatan yang Dilakukan Pengukuran Indikator Nasional Mutu (INM) Pelayanan kesehatan			83,58 %	83,58 %								83,58 %					
		Persentase pemenuhan indikator mutu rumah sakit dan pelaksanaan SIM-RS terintegrasi di unit pelayanan	Jumlah Fasilitas Kesehatan yang Dilakukan Pengukuran Indikator Nasional Mutu (INM) Pelayanan kesehatan			2,75 rasio	2,75 rasio								2,75 rasio					
		Persentase Pemenuhan Sarana, Prasarana, Alat Kesehatan (SPA) sesuai standart pusat >60%	Jumlah Fasilitas Kesehatan yang Dilakukan Pengukuran Indikator Nasional Mutu (INM) Pelayanan kesehatan			80 indeks	80 indeks								80 indeks					
			Jumlah Fasilitas Kesehatan yang Dilakukan Pengukuran Indikator Nasional Mutu (INM) Pelayanan kesehatan			68,5 %	68,5 %								68,5 %					
			Jumlah Fasilitas Kesehatan yang Dilakukan Pengukuran Indikator Nasional Mutu (INM) Pelayanan kesehatan			84,5 %	84,5 %								84,5 %					



**Perubahan Program dan Kegiatan Perangkat Daerah
Kabupaten Sleman
Tahun 2023**

Unit Organisasi : 1.02.0.00.0.00.01.0000 DINAS KESEHATAN

Sub Unit Organisasi : 1.02.0.00.0.00.01.0002 RSUD PRAMBANAN

Kode	Urusan/ Bidang Urusan/ Program/ Kegiatan/ Sub Kegiatan	Indikator Kinerja			Rencana Tahun 2023								Catatan Penting	Prakiraan Maju Rencana Tahun 2024				
		Capaian Program	Keluaran Sub Kegiatan	Hasil Kegiatan	Lokasi Output Kegiatan	Target Capaian Kinerja				Pagu Indikatif (Rp.)		Sumber Dana		Target Capaian Kinerja		Kebutuhan Dana/ Pagu Indikatif (Rp.)		
						Program		Keluaran Sub Kegiatan		Hasil Kegiatan				Sebelum	Sesudah		Tolok Ukur	Target
						Sebelum	Sesudah	Sebelum	Sesudah	Sebelum	Sesudah							
		Rasio daya tampung RS terhadap jumlah penduuduk Rerata Indeks Kepuasan layanan medis dan Indikator Mutu RS yang tercapai Rerata Pemenuhan sarana pelayanan kesehatan dan Pemenuhan jenis SIM RS Rerata Pencapaian mutu asuhan keperawatan baik dan Indek kepuasan Layanan Penunjang													Persentase pemenuhan indikator mutu rumah sakit dan pelaksanaan SIM-RS terintegrasi di unit pelayanan Persentase Pemenuhan Sarana, Prasarana, Alat Kesehatan (SPA) sesuai standart pusat >60% Rasio daya tampung RS terhadap jumlah penduuduk Rerata Indeks Kepuasan layanan medis dan Indikator Mutu RS yang tercapai Rerata Pemenuhan sarana pelayanan kesehatan dan Pemenuhan jenis SIM RS Rerata Pencapaian mutu asuhan keperawatan baik dan Indek kepuasan Layanan Penunjang			
1	02	03	2.0 2	Perencanaan Kebutuhan dan Pendayagunaan Sumber Daya Manusia Kesehatan untuk UKP dan UKM di Wilayah Kabupaten/Kota								200,000,000	427,242,882			671,000,000		



**Perubahan Program dan Kegiatan Perangkat Daerah
Kabupaten Sleman
Tahun 2023**

Unit Organisasi : 1.02.0.00.0.00.01.0000 DINAS KESEHATAN

Sub Unit Organisasi : 1.02.0.00.0.00.01.0002 RSUD PRAMBANAN

Kode	Urusan/ Bidang Urusan/ Program/ Kegiatan/ Sub Kegiatan	Indikator Kinerja			Rencana Tahun 2023								Catatan Penting	Prakiraan Maju Rencana Tahun 2024				
		Capaian Program	Keluaran Sub Kegiatan	Hasil Kegiatan	Lokasi Output Kegiatan	Target Capaian Kinerja				Pagu Indikatif (Rp.)		Sumber Dana		Target Capaian Kinerja		Kebutuhan Dana/ Pagu Indikatif (Rp.)		
						Program		Keluaran Sub Kegiatan		Hasil Kegiatan				Sebelum	Sesudah		Tolok Ukur	Target
						Sebelum	Sesudah	Sebelum	Sesudah	Sebelum	Sesudah							
1.02.03.2.02	Pemenuhan Kebutuhan Sumber Daya Manusia Kesehatan Sesuai Standar	Persentase tenaga kehatan yang memenuhi standar;Persentase praktik tenaga kehatan yang telah berizin	Jumlah Sumber Daya Manusia Kesehatan yang Memenuhi Standar di Fasilitas Pelayanan Kesehatan (Fasyankes) Jumlah Sumber Daya Manusia Kesehatan yang Memenuhi Standar di Fasilitas Pelayanan Kesehatan (Fasyankes)	Cakupan pelayanan kehatan rumah sakit sesuai standar	Kab. Sleman, Prambanan, Sumberharjo	86.67 %;90 %	86.67 %;90 %	0 Orang 207 Orang	0 Orang 207 Orang	100 %	100 %	200,000,000	427,242,882		Persentase tenaga kehatan yang memenuhi standar;Persentase praktik tenaga kehatan yang telah berizin	86.67 %;90 %	671,000,000	
TOTAL												67,128,961,847	86,366,519,193		66,236,503,692			



**Perubahan Program dan Kegiatan Perangkat Daerah
Kabupaten Sleman
Tahun 2023**

Unit Organisasi : 1.02.0.00.0.00.01.0000 DINAS KESEHATAN

Sub Unit Organisasi : 1.02.0.00.0.00.01.0003 PUSAT KESEHATAN MASYARAKAT GAMPING I

Kode	Urusan/ Bidang Urusan/ Program/ Kegiatan/ Sub Kegiatan	Indikator Kinerja			Rencana Tahun 2023								Catatan Penting	Prakiraan Maju Rencana Tahun 2024										
		Capaian Program	Keluaran Sub Kegiatan	Hasil Kegiatan	Lokasi Output Kegiatan	Target Capaian Kinerja						Pagu Indikatif (Rp.)		Sumber Dana	Target Capaian Kinerja		Kebutuhan Dana/ Pagu Indikatif (Rp.)							
						Program		Keluaran Sub Kegiatan		Hasil Kegiatan		Sebelum			Sesudah	Sebelum		Sesudah	Tolok Ukur	Target				
						Sebelum	Sesudah	Sebelum	Sesudah	Sebelum	Sesudah													
1		URUSAN PEMERINTAHAN WAJIB YANG BERKAITAN DENGAN PELAYANAN DASAR																						
1	02	URUSAN PEMERINTAHAN BIDANG KESEHATAN											4,784,217,640	4,698,022,767		5,298,578,004								
1	02	01	PROGRAM PENUNJANG URUSAN PEMERINTAHAN DAERAH KABUPATEN/KOTA											3,945,458,800	3,869,463,927		4,145,225,480							
1	02	01	2.0 2	Administrasi Keuangan Perangkat Daerah											1,680,984,000	1,388,112,000		1,654,303,200						
1	02	01	2.0 2	01	Penyediaan Gaji dan Tunjangan ASN	Persentase capaian Standar Pelayanan Minimal Rumah Sakit bagian Tata Usaha (RSUD Sleman);Persentase capaian Standar Pelayanan Minimal RS bagian keuangan dan aset (RSUD Sleman);Persentase capaian Standar Pelayanan Minimal RS bagian perencanaan dan pengembangan (RSUD Sleman);Persentase capaian Indikator SPM-RS Bagian Tata Usaha (RSUD Prambanan);Persentase pemenuhan kebutuhan administrasi perkantoran;Persentase pemenuhan layanan sarana dan prasarana kerja	Jumlah Orang yang Menerima Gaji dan Tunjangan ASN	Presentase Pemenuhan Gaji dan Tunjangan ASN, Dokumen Laporan Keuangan dan Aset SKPD Tepat Waktu	Kab. Sleman, Gamping, Ambarketawang	95%;82%;67,5%;89,67 %	100%; 100 %	100%; 100 %	36 orang/bulan	36 orang/bulan	12 Bulan	12 Bulan	1,621,164,000	1,328,292,000	PENDAPATAN ASLI DAERAH (PAD)	Persentase capaian Standar Pelayanan Minimal Rumah Sakit bagian Tata Usaha (RSUD Sleman);Persentase capaian Standar Pelayanan Minimal RS bagian keuangan dan aset (RSUD Sleman);Persentase capaian Standar Pelayanan Minimal RS bagian perencanaan dan pengembangan (RSUD Sleman);Persentase capaian Indikator SPM-RS Bagian Tata Usaha (RSUD Prambanan);Persentase pemenuhan kebutuhan administrasi perkantoran;Persentase pemenuhan layanan sarana dan prasarana kerja	100%; 100 %	100%; 100 %	89,67 %	1,588,501,200
1	02	01	2.0 2	Administrasi Keuangan Perangkat Daerah											1,680,984,000	1,388,112,000		1,654,303,200						



**Perubahan Program dan Kegiatan Perangkat Daerah
Kabupaten Sleman
Tahun 2023**

Unit Organisasi : 1.02.0.00.0.00.01.0000 DINAS KESEHATAN

Sub Unit Organisasi : 1.02.0.00.0.00.01.0003 PUSAT KESEHATAN MASYARAKAT GAMPING I

Kode	Urusan/ Bidang Urusan/ Program/ Kegiatan/ Sub Kegiatan	Indikator Kinerja			Rencana Tahun 2023										Catatan Penting	Prakiraan Maju Rencana Tahun 2024				
		Capaian Program	Keluaran Sub Kegiatan	Hasil Kegiatan	Lokasi Output Kegiatan	Target Capaian Kinerja						Pagu Indikatif (Rp.)		Sumber Dana		Target Capaian Kinerja		Kebutuhan Dana/ Pagu Indikatif (Rp.)		
						Program		Keluaran Sub Kegiatan		Hasil Kegiatan		Sebelum	Sesudah			Sebelum	Sesudah		Tolok Ukur	Target
						Sebelum	Sesudah	Sebelum	Sesudah	Sebelum	Sesudah									
1.02.01.2.03	Pelaksanaan Penatausahaan dan Pengujian/Verifikasi Keuangan SKPD	Persentase capaian Standar Pelayanan Minimal Rumah Sakit bagian Tata Usaha (RSUD Sleman); Persentase capaian Standar Pelayanan Minimal RS bagian keuangan dan aset (RSUD Sleman); Persentase capaian Standar Pelayanan Minimal RS bagian perencanaan dan pengembangan (RSUD Sleman); Persentase capaian Indikator SPM-RS Bagian Tata Usaha (RSUD Prambanan); Persentase pemenuhan kebutuhan administrasi perkantoran; Persentase pemenuhan layanan sarana dan prasarana kerja	Jumlah Dokumen Penatausahaan dan Pengujian/Verifikasi Keuangan SKPD	Presentase Pemenuhan Gaji dan Tunjangan ASN, Dokumen Laporan Keuangan dan Aset SKPD Tepat Waktu	Kab. Sleman, Gamping, Ambarketawang	95%; 82%; 67,5%; 100%; 100 %	95%; 82%; 67,5%; 100%; 100 %	89,67 %	1 Dokumen	12 Bulan	12 Bulan	59,820,000	59,820,000	PENDAPATAN ASLI DAERAH (PAD)	Persentase capaian Standar Pelayanan Minimal Rumah Sakit bagian Tata Usaha (RSUD Sleman); Persentase capaian Standar Pelayanan Minimal RS bagian keuangan dan aset (RSUD Sleman); Persentase capaian Standar Pelayanan Minimal RS bagian perencanaan dan pengembangan (RSUD Sleman); Persentase capaian Indikator SPM-RS Bagian Tata Usaha (RSUD Prambanan); Persentase pemenuhan kebutuhan administrasi perkantoran; Persentase pemenuhan layanan sarana dan prasarana kerja	100%; 100 %	100%; 100 %	65,802,000		
1.02.01.2.06	Administrasi Umum Perangkat Daerah											43,974,800	43,974,800				48,372,280			
1.02.01.2.06.04	Penyediaan Bahan Logistik Kantor	Presentase Pemenuhan Kebutuhan Administrasi Perkantoran; Presentase Pemenuhan Layanan Sarana dan Prasarana Kerja	Jumlah Paket Bahan Logistik Kantor yang Disediakan	Presentase Pemenuhan Layanan Administrasi Umum	Kab. Sleman, Gamping, Balecatur Kab. Sleman, Gamping, Ambarketawang	100% % 100% %	100% % 100% %		1 Paket	1 Paket	100 % 100 %	43,974,800	43,974,800	PENDAPATAN ASLI DAERAH (PAD)	Presentase Pemenuhan Kebutuhan Administrasi Perkantoran; Presentase Pemenuhan Layanan Sarana dan Prasarana Kerja	100% % 100% %	100% % 100% %	48,372,280		
1.02.01.2.08	Penyediaan Jasa Penunjang Urusan Pemerintahan Daerah											70,500,000	76,500,000				77,550,000			
1.02.01.2.08.02	Penyediaan Jasa Komunikasi, Sumber Daya Air dan Listrik	Presentase Pemenuhan Kebutuhan Administrasi Perkantoran; Presentase Pemenuhan Layanan Sarana dan Prasarana Kerja	Jumlah Laporan Penyediaan Jasa Komunikasi, Sumber Daya Air dan Listrik yang Disediakan	Presentase Pemenuhan Layanan Jasa Penunjang	Kab. Sleman, Gamping, Ambarketawang	100% % 100% %	100% % 100% %		1 Laporan	1 Laporan	100 % 100 %	70,500,000	76,500,000	PENDAPATAN ASLI DAERAH (PAD)	Presentase Pemenuhan Kebutuhan Administrasi Perkantoran; Presentase Pemenuhan Layanan Sarana dan Prasarana Kerja	100% % 100% %	100% % 100% %	77,550,000		



**Perubahan Program dan Kegiatan Perangkat Daerah
Kabupaten Sleman
Tahun 2023**

Unit Organisasi : 1.02.0.00.0.00.01.0000 DINAS KESEHATAN

Sub Unit Organisasi : 1.02.0.00.0.00.01.0003 PUSAT KESEHATAN MASYARAKAT GAMPING I

Kode	Urusan/ Bidang Urusan/ Program/ Kegiatan/ Sub Kegiatan	Indikator Kinerja			Rencana Tahun 2023								Catatan Penting	Prakiraan Maju Rencana Tahun 2024				
		Capaian Program	Keluaran Sub Kegiatan	Hasil Kegiatan	Lokasi Output Kegiatan	Target Capaian Kinerja				Pagu Indikatif (Rp.)		Sumber Dana		Target Capaian Kinerja		Kebutuhan Dana/ Pagu Indikatif (Rp.)		
						Program		Keluaran Sub Kegiatan		Hasil Kegiatan				Sebelum	Sesudah		Tolok Ukur	Target
						Sebelum	Sesudah	Sebelum	Sesudah	Sebelum	Sesudah							
1.02.02.2.01.19	Pemeliharaan Prasarana dan Pendukung Fasilitas Pelayanan Kesehatan	Presentase Pemenuhan Ssarana, Prasarana, Alat Kesehatan (SPA) sesuai Standart Pusat > 60%	Jumlah Prasarana Fasilitas Pelayanan Kesehatan yang Dilakukan Pemeliharaan	Cakupan Sarana, Prasarana dan Alat Kesehatan Sesuai Standar	Kab. Sleman, Gamping, Balecatur Kab. Sleman, Gamping, Ambarketawang	82,75% %	82,75% %	93 unit	93 unit	95 %	95 %	39,500,000	45,400,000	PENDAPATAN ASLI DAERAH (PAD)	Presentase Pemenuhan Ssarana, Prasarana, Alat Kesehatan (SPA) sesuai Standart Pusat > 60%	82,75% %	43,780,000	
1.02.02.2.01.20	Pemeliharaan Rutin dan Berkala Alat Kesehatan/Alat Penunjang Medik Fasilitas Pelayanan Kesehatan	Presentase Pemenuhan Ssarana, Prasarana, Alat Kesehatan (SPA) sesuai Standart Pusat > 60%	Jumlah Alat Kesehatan/Alat Penunjang Medik Fasilitas Layanan Kesehatan yang Terpelihara Sesuai Standar	Cakupan Sarana, Prasarana dan Alat Kesehatan Sesuai Standar	Kab. Sleman, Gamping, Balecatur Kab. Sleman, Gamping, Ambarketawang	82,75% %	82,75% %	3 unit	3 unit	95 %	95 %	4,500,000	4,500,000	PENDAPATAN ASLI DAERAH (PAD)	Presentase Pemenuhan Ssarana, Prasarana, Alat Kesehatan (SPA) sesuai Standart Pusat > 60%	82,75% %	4,950,000	
1.02.02.2.02	Penyediaan Layanan Kesehatan untuk UKM dan UKP Rujukan Tingkat Daerah Kabupaten/Kota											764,890,040	679,480,040		995,525,844			
1.02.02.2.02.01	Pengelolaan Pelayanan Kesehatan Ibu Hamil	0Presentase Pemenuhan Sarana, Prasarana, Alat Kesehatan (SPA) sesuai standart pusat >60%	Jumlah Ibu Hamil yang Mendapatkan Pelayanan Kesehatan Sesuai Standar	Cakupan Pelayanan SPM Sesuai Standar	Kab. Sleman, Gamping, Balecatur Kab. Sleman, Gamping, Ambarketawang	82,75% %	82,75% %	523 Orang	523 Orang	100 %	100 %	47,295,000	104,965,000	PENDAPATAN ASLI DAERAH (PAD) DAK Non Fisik-BOKKB-BOK	0Presentase Pemenuhan Sarana, Prasarana, Alat Kesehatan (SPA) sesuai standart pusat >60%	82,75% %	115,461,500	
1.02.02.2.02.02	Pengelolaan Pelayanan Kesehatan Ibu Bersalin	0Presentase Pemenuhan Sarana, Prasarana, Alat Kesehatan (SPA) sesuai standart pusat >60%	Jumlah Ibu Bersalin yang Mendapatkan Pelayanan Kesehatan Sesuai Standar	Cakupan Pelayanan SPM Sesuai Standar	Kab. Sleman, Gamping, Balecatur Kab. Sleman, Gamping, Ambarketawang	82,75% %	82,75% %	499 Orang	499 Orang	100 %	100 %	4,140,000	4,140,000	PENDAPATAN ASLI DAERAH (PAD)	0Presentase Pemenuhan Sarana, Prasarana, Alat Kesehatan (SPA) sesuai standart pusat >60%	82,75% %	4,554,000	
1.02.02.2.02.03	Pengelolaan Pelayanan Kesehatan Bayi Baru Lahir	0Presentase Pemenuhan Sarana, Prasarana, Alat Kesehatan (SPA) sesuai standart pusat >60%	Jumlah Bayi Baru Lahir yang Mendapatkan Pelayanan Kesehatan Sesuai Standar	Cakupan Pelayanan SPM Sesuai Standar	Kab. Sleman, Gamping, Balecatur Kab. Sleman, Gamping, Ambarketawang	82,75% %	82,75% %	475 Orang	475 Orang	100 %	100 %	4,800,000	4,800,000	PENDAPATAN ASLI DAERAH (PAD)	0Presentase Pemenuhan Sarana, Prasarana, Alat Kesehatan (SPA) sesuai standart pusat >60%	82,75% %	5,280,000	



**Perubahan Program dan Kegiatan Perangkat Daerah
Kabupaten Sleman
Tahun 2023**

Unit Organisasi : 1.02.0.00.0.00.01.0000 DINAS KESEHATAN

Sub Unit Organisasi : 1.02.0.00.0.00.01.0003 PUSAT KESEHATAN MASYARAKAT GAMPING I

Kode	Urusan/ Bidang Urusan/ Program/ Kegiatan/ Sub Kegiatan	Indikator Kinerja			Rencana Tahun 2023								Catatan Penting	Prakiraan Maju Rencana Tahun 2024				
		Capaian Program	Keluaran Sub Kegiatan	Hasil Kegiatan	Lokasi Output Kegiatan	Target Capaian Kinerja				Pagu Indikatif (Rp.)		Sumber Dana		Target Capaian Kinerja		Kebutuhan Dana/ Pagu Indikatif (Rp.)		
						Program		Keluaran Sub Kegiatan		Hasil Kegiatan				Sebelum	Sesudah		Tolok Ukur	Target
						Sebelum	Sesudah	Sebelum	Sesudah	Sebelum	Sesudah							
1.02.02.2.04	Pengelolaan Pelayanan Kesehatan Balita	0Persentase Pemenuhan Sarana, Prasarana, Alat Kesehatan (SPA) sesuai standart pusat >60%	Jumlah Balita yang Mendapatkan Pelayanan Kesehatan Sesuai Standar	Cakupan Pelayanan SPM Sesuai Standar	Kab. Sleman, Gamping, Balecatur Kab. Sleman, Gamping, Ambarketawang	82,75% %	82,75% %	2795 Orang	2019 Orang	100 %	100 %	9,130,000	16,130,000	PENDAPATAN ASLI DAERAH (PAD) DAK Non Fisik-BOKKB-BOK	0Persentase Pemenuhan Sarana, Prasarana, Alat Kesehatan (SPA) sesuai standart pusat >60%	82,75% %	17,743,000	
1.02.02.2.05	Pengelolaan Pelayanan Kesehatan pada Usia Pendidikan Dasar	0Persentase Pemenuhan Sarana, Prasarana, Alat Kesehatan (SPA) sesuai standart pusat >60%	Jumlah Anak Usia Pendidikan Dasar yang Mendapatkan Pelayanan Kesehatan Sesuai Standar	Cakupan Pelayanan SPM Sesuai Standar	Kab. Sleman, Gamping, Balecatur Kab. Sleman, Gamping, Ambarketawang	82,75% %	82,75% %	4736 Orang	4524 Orang	100 %	100 %	21,417,080	24,927,080	PENDAPATAN ASLI DAERAH (PAD) DAK Non Fisik-BOKKB-BOK	0Persentase Pemenuhan Sarana, Prasarana, Alat Kesehatan (SPA) sesuai standart pusat >60%	82,75% %	27,419,788	
1.02.02.2.06	Pengelolaan Pelayanan Kesehatan pada Usia Produktif	0Persentase Pemenuhan Sarana, Prasarana, Alat Kesehatan (SPA) sesuai standart pusat >60%	Jumlah Penduduk Usia Produktif yang Mendapatkan Pelayanan Kesehatan Sesuai Standar	Cakupan Pelayanan SPM Sesuai Standar	Kab. Sleman, Gamping, Balecatur Kab. Sleman, Gamping, Ambarketawang	82,75% %	82,75% %	19732 Orang	19732 Orang	100 %	100 %	25,668,060	27,598,060	PENDAPATAN ASLI DAERAH (PAD) DAK Non Fisik-BOKKB-BOK	0Persentase Pemenuhan Sarana, Prasarana, Alat Kesehatan (SPA) sesuai standart pusat >60%	82,75% %	30,357,866	
1.02.02.2.07	Pengelolaan Pelayanan Kesehatan pada Usia Lanjut	0Persentase Pemenuhan Sarana, Prasarana, Alat Kesehatan (SPA) sesuai standart pusat >60%	Jumlah Penduduk Usia Lanjut yang Mendapatkan Pelayanan Kesehatan Sesuai Standar	Cakupan Pelayanan SPM Sesuai Standar	Kab. Sleman, Gamping, Balecatur Kab. Sleman, Gamping, Ambarketawang	82,75% %	82,75% %	3717 Orang	4818 Orang	100 %	100 %	8,720,000	20,870,000	PENDAPATAN ASLI DAERAH (PAD) DAK Non Fisik-BOKKB-BOK	0Persentase Pemenuhan Sarana, Prasarana, Alat Kesehatan (SPA) sesuai standart pusat >60%	82,75% %	22,597,000	
1.02.02.2.08	Pengelolaan Pelayanan Kesehatan Penderita Hipertensi	0Persentase Pemenuhan Sarana, Prasarana, Alat Kesehatan (SPA) sesuai standart pusat >60%	Jumlah Penderita Hipertensi yang Mendapatkan Pelayanan Kesehatan Sesuai Standar	Cakupan Pelayanan SPM Sesuai Standar	Kab. Sleman, Gamping, Balecatur Kab. Sleman, Gamping, Ambarketawang	82,75% %	82,75% %	819 Orang	900 Orang	100 %	100 %	11,860,000	11,860,000	PENDAPATAN ASLI DAERAH (PAD)	0Persentase Pemenuhan Sarana, Prasarana, Alat Kesehatan (SPA) sesuai standart pusat >60%	82,75% %	13,046,000	



**Perubahan Program dan Kegiatan Perangkat Daerah
Kabupaten Sleman
Tahun 2023**

Unit Organisasi : 1.02.0.00.0.00.01.0000 DINAS KESEHATAN

Sub Unit Organisasi : 1.02.0.00.0.00.01.0003 PUSAT KESEHATAN MASYARAKAT GAMPING I

Kode	Urusan/ Bidang Urusan/ Program/ Kegiatan/ Sub Kegiatan	Indikator Kinerja			Rencana Tahun 2023								Catatan Penting	Prakiraan Maju Rencana Tahun 2024				
		Capaian Program	Keluaran Sub Kegiatan	Hasil Kegiatan	Lokasi Output Kegiatan	Target Capaian Kinerja				Pagu Indikatif (Rp.)		Sumber Dana		Target Capaian Kinerja		Kebutuhan Dana/ Pagu Indikatif (Rp.)		
						Program		Keluaran Sub Kegiatan		Hasil Kegiatan				Sebelum	Sesudah		Tolok Ukur	Target
						Sebelum	Sesudah	Sebelum	Sesudah	Sebelum	Sesudah							
1.02.02.2.09	Pengelolaan Pelayanan Kesehatan Penderita Diabetes Melitus	0Persentase Pemenuhan Sarana, Prasarana, Alat Kesehatan (SPA) sesuai standart pusat >60%	Jumlah Penderita Diabetes Melitus yang Mendapatkan Pelayanan Kesehatan Sesuai Standar	Cakupan Pelayanan SPM Sesuai Standar	Kab. Sleman, Gamping, Balecatur Kab. Sleman, Gamping, Ambarketawang	82,75% %	82,75% %	1044 Orang	400 Orang	100 %	100 %	9,840,000	9,840,000	PENDAPATAN ASLI DAERAH (PAD)	0Persentase Pemenuhan Sarana, Prasarana, Alat Kesehatan (SPA) sesuai standart pusat >60%	82,75% %	10,824,000	
1.02.02.2.10	Pengelolaan Pelayanan Kesehatan Orang dengan Gangguan Jiwa Berat	0Persentase Pemenuhan Sarana, Prasarana, Alat Kesehatan (SPA) sesuai standart pusat >60%	Jumlah Orang yang Mendapatkan Pelayanan Kesehatan Orang dengan Gangguan Jiwa Berat Sesuai Standar	Cakupan Pelayanan SPM Sesuai Standar	Kab. Sleman, Gamping, Balecatur Kab. Sleman, Gamping, Ambarketawang	82,75% %	82,75% %	92 Orang	92 Orang	100 %	100 %	33,931,400	33,931,400	PENDAPATAN ASLI DAERAH (PAD)	0Persentase Pemenuhan Sarana, Prasarana, Alat Kesehatan (SPA) sesuai standart pusat >60%	82,75% %	12,338,040	
1.02.02.2.11	Pengelolaan Pelayanan Kesehatan Orang Terduga Tuberkulosis	0Persentase Pemenuhan Sarana, Prasarana, Alat Kesehatan (SPA) sesuai standart pusat >60%	Jumlah Orang Terduga Menderita Tuberkulosis yang Mendapatkan Pelayanan Sesuai Standar	Cakupan Pelayanan SPM Sesuai Standar	Kab. Sleman, Gamping, Balecatur Kab. Sleman, Gamping, Ambarketawang	82,75% %	82,75% %		539 Orang	100 %	100 %	0	1,890,000	DAK Non Fisik-BOKKB-BOK	0Persentase Pemenuhan Sarana, Prasarana, Alat Kesehatan (SPA) sesuai standart pusat >60%	82,75% %	2,079,000	
1.02.02.2.12	Pengelolaan Pelayanan Kesehatan Orang dengan Risiko Terinfeksi HIV	0Persentase Pemenuhan Sarana, Prasarana, Alat Kesehatan (SPA) sesuai standart pusat >60%	Jumlah Orang Terduga Menderita HIV yang Mendapatkan Pelayanan Sesuai Standar	Cakupan Pelayanan SPM Sesuai Standar	Kab. Sleman, Gamping, Balecatur Kab. Sleman, Gamping, Ambarketawang	82,75% %	82,75% %	567 Orang	669 Orang	100 %	100 %	5,090,000	12,200,000	PENDAPATAN ASLI DAERAH (PAD) DAK Non Fisik-BOKKB-BOK	0Persentase Pemenuhan Sarana, Prasarana, Alat Kesehatan (SPA) sesuai standart pusat >60%	82,75% %	13,420,000	
1.02.02.2.15	Pengelolaan Pelayanan Kesehatan Gizi Masyarakat	0Persentase Pemenuhan Sarana, Prasarana, Alat Kesehatan (SPA) sesuai standart pusat >60%	Jumlah Dokumen Hasil Pengelolaan Pelayanan Kesehatan Gizi Masyarakat	Cakupan Pelayanan SPM Sesuai Standar	Kab. Sleman, Gamping, Balecatur Kab. Sleman, Gamping, Ambarketawang	82,75% %	82,75% %	1 Dokumen	1 Dokumen	100 %	100 %	101,075,500	156,385,740	PENDAPATAN ASLI DAERAH (PAD) DAK Non Fisik-BOKKB-BOK	0Persentase Pemenuhan Sarana, Prasarana, Alat Kesehatan (SPA) sesuai standart pusat >60%	82,75% %	172,024,314	



**Perubahan Program dan Kegiatan Perangkat Daerah
Kabupaten Sleman
Tahun 2023**

Unit Organisasi : 1.02.0.00.0.00.01.0000 DINAS KESEHATAN

Sub Unit Organisasi : 1.02.0.00.0.00.01.0003 PUSAT KESEHATAN MASYARAKAT GAMPING I

Kode	Urusan/ Bidang Urusan/ Program/ Kegiatan/ Sub Kegiatan	Indikator Kinerja			Rencana Tahun 2023								Catatan Penting	Prakiraan Maju Rencana Tahun 2024				
		Capaian Program	Keluaran Sub Kegiatan	Hasil Kegiatan	Lokasi Output Kegiatan	Target Capaian Kinerja						Pagu Indikatif (Rp.)		Sumber Dana	Target Capaian Kinerja		Kebutuhan Dana/ Pagu Indikatif (Rp.)	
						Program		Keluaran Sub Kegiatan		Hasil Kegiatan					Tolok Ukur	Target		
						Sebelum	Sesudah	Sebelum	Sesudah	Sebelum	Sesudah	Sebelum						Sesudah
1.02.02.2.016	Pengelolaan Pelayanan Kesehatan Kerja dan Olahraga	0Persentase Pemenuhan Sarana, Prasarana, Alat Kesehatan (SPA) sesuai standart pusat >60%	Jumlah Dokumen Hasil Pengelolaan Pelayanan Kesehatan Kerja dan Olahraga	Cakupan Pelayanan SPM Sesuai Standar	Kab. Sleman, Gamping, Balecatur Kab. Sleman, Gamping, Ambarketawang	82,75% %	82,75% %		1 Dokumen	100 %	100 %	0	3,522,760	DAK Non Fisik-BOKKB-BOK DAK Non Fisik-BOKKB-BOK	0Persentase Pemenuhan Sarana, Prasarana, Alat Kesehatan (SPA) sesuai standart pusat >60%	82,75% %	3,875,036	
1.02.02.2.017	Pengelolaan Pelayanan Kesehatan Lingkungan	0Persentase Pemenuhan Sarana, Prasarana, Alat Kesehatan (SPA) sesuai standart pusat >60%	Jumlah Dokumen Hasil Pengelolaan Pelayanan Kesehatan Lingkungan	Cakupan Pelayanan SPM Sesuai Standar	Kab. Sleman, Gamping, Balecatur Kab. Sleman, Gamping, Ambarketawang	82,75% %	82,75% %		1 Dokumen	100 %	100 %	0	11,560,000	DAK Non Fisik-BOKKB-BOK DAK Non Fisik-BOKKB-BOK	0Persentase Pemenuhan Sarana, Prasarana, Alat Kesehatan (SPA) sesuai standart pusat >60%	82,75% %	12,716,000	
1.02.02.2.020	Pengelolaan Surveilans Kesehatan	0Persentase Pemenuhan Sarana, Prasarana, Alat Kesehatan (SPA) sesuai standart pusat >60%	Jumlah Dokumen Hasil Pengelolaan Surveilans Kesehatan	Cakupan Pelayanan SPM Sesuai Standar	Kab. Sleman, Gamping, Balecatur Kab. Sleman, Gamping, Ambarketawang	82,75% %	82,75% %		1 Dokumen	100 %	100 %	0	2,230,000	DAK Non Fisik-BOKKB-BOK DAK Non Fisik-BOKKB-BOK	0Persentase Pemenuhan Sarana, Prasarana, Alat Kesehatan (SPA) sesuai standart pusat >60%	82,75% %	2,453,000	
1.02.02.2.022	Pengelolaan Pelayanan Kesehatan Jiwa dan NAPZA	0Persentase Pemenuhan Sarana, Prasarana, Alat Kesehatan (SPA) sesuai standart pusat >60%	Jumlah Penyalahguna NAPZA yang Mendapatkan Pelayanan Kesehatan	Cakupan Pelayanan SPM Sesuai Standar	Kab. Sleman, Gamping, Balecatur Kab. Sleman, Gamping, Ambarketawang	82,75% %	82,75% %		578 Orang	100 %	100 %	0	520,000	DAK Non Fisik-BOKKB-BOK	0Persentase Pemenuhan Sarana, Prasarana, Alat Kesehatan (SPA) sesuai standart pusat >60%	82,75% %	572,000	
1.02.02.2.025	Pelayanan Kesehatan Penyakit Menular dan Tidak Menular	0Persentase Pemenuhan Sarana, Prasarana, Alat Kesehatan (SPA) sesuai standart pusat >60%	Jumlah Dokumen Hasil Pelayanan Kesehatan Penyakit Menular dan Tidak Menular	Cakupan Pelayanan SPM Sesuai Standar	Kab. Sleman, Gamping, Balecatur Kab. Sleman, Gamping, Ambarketawang	82,75% %	82,75% %		1 Dokumen	100 %	100 %	0	30,050,000	DAK Non Fisik-BOKKB-BOK DAK Non Fisik-BOKKB-BOK	0Persentase Pemenuhan Sarana, Prasarana, Alat Kesehatan (SPA) sesuai standart pusat >60%	82,75% %	33,055,000	



**Perubahan Program dan Kegiatan Perangkat Daerah
Kabupaten Sleman
Tahun 2023**

Unit Organisasi : 1.02.0.00.0.00.01.0000 DINAS KESEHATAN

Sub Unit Organisasi : 1.02.0.00.0.00.01.0003 PUSAT KESEHATAN MASYARAKAT GAMPING I

Kode	Urusan/ Bidang Urusan/ Program/ Kegiatan/ Sub Kegiatan	Indikator Kinerja			Rencana Tahun 2023								Catatan Penting	Prakiraan Maju Rencana Tahun 2024				
		Capaian Program	Keluaran Sub Kegiatan	Hasil Kegiatan	Lokasi Output Kegiatan	Target Capaian Kinerja						Pagu Indikatif (Rp.)		Sumber Dana	Target Capaian Kinerja		Kebutuhan Dana/ Pagu Indikatif (Rp.)	
						Program		Keluaran Sub Kegiatan		Hasil Kegiatan					Tolok Ukur	Target		
						Sebelum	Sesudah	Sebelum	Sesudah	Sebelum	Sesudah	Sebelum						Sesudah
1.02.02.2.028	Pengambilan dan Pengiriman Spesimen Penyakit Potensial KLB ke Laboratorium Rujukan/Nasional	0Persentase Pemenuhan Sarana, Prasarana, Alat Kesehatan (SPA) sesuai standart pusat >60%	Jumlah Spesimen Penyakit Potensial Kejadian Luar Biasa (KLB) ke Laboratorium Rujukan/Nasional yang Didistribusikan	Cakupan Pelayanan SPM Sesuai Standar	Kab. Sleman, Gamping, Balecatur Kab. Sleman, Gamping, Ambarketawang	82,75% %	82,75% %		1 Paket	100 %	100 %	0	1,320,000	DAK Non Fisik-BOKKB-BOK	0Persentase Pemenuhan Sarana, Prasarana, Alat Kesehatan (SPA) sesuai standart pusat >60%	82,75% %	1,452,000	
1.02.02.2.033	Operasional Pelayanan Puskesmas	0Persentase Pemenuhan Sarana, Prasarana, Alat Kesehatan (SPA) sesuai standart pusat >60%	Jumlah Dokumen Operasional Pelayanan Puskesmas	Cakupan Pelayanan SPM Sesuai Standar	Kab. Sleman, Gamping, Balecatur Kab. Sleman, Gamping, Ambarketawang	82,75% %	82,75% %	1 Dokumen	1 Dokumen	100 %	100 %	430,579,000	149,266,000	PENDAPATAN ASLI DAERAH (PAD) DAK Non Fisik-BOKKB-BOK	0Persentase Pemenuhan Sarana, Prasarana, Alat Kesehatan (SPA) sesuai standart pusat >60%	82,75% %	437,636,900	
1.02.02.2.035	Pelaksanaan Akreditasi Fasilitas Kesehatan di Kabupaten/Kota	0Persentase Pemenuhan Sarana, Prasarana, Alat Kesehatan (SPA) sesuai standart pusat >60%	Jumlah Fasilitas Kesehatan yang Terakreditasi di Kabupaten/Kota	Cakupan Pelayanan SPM Sesuai Standar	Kab. Sleman, Gamping, Ambarketawang	82,75% %	82,75% %	1 Unit	1 Unit	100 %	100 %	51,344,000	51,344,000	PENDAPATAN ASLI DAERAH (PAD)	0Persentase Pemenuhan Sarana, Prasarana, Alat Kesehatan (SPA) sesuai standart pusat >60%	82,75% %	56,478,400	
1.02.02.2.036	Investigasi Awal Kejadian Tidak Diharapkan (Kejadian Ikutan Pasca Imunisasi dan Pemberian Obat Massal)	0Persentase Pemenuhan Sarana, Prasarana, Alat Kesehatan (SPA) sesuai standart pusat >60%	Jumlah Laporan Hasil Investigasi Awal Kejadian Tidak Diharapkan (Kejadian Ikutan Pasca Imunisasi dan Pemberian Obat Massal)	Cakupan Pelayanan SPM Sesuai Standar	Kab. Sleman, Gamping, Balecatur Kab. Sleman, Gamping, Ambarketawang	82,75% %	82,75% %		1 Laporan	100 %	100 %	0	130,000	DAK Non Fisik-BOKKB-BOK DAK Non Fisik-BOKKB-BOK	0Persentase Pemenuhan Sarana, Prasarana, Alat Kesehatan (SPA) sesuai standart pusat >60%	82,75% %	143,000	
1.02.05	PROGRAM PEMBERDAYAAN MASYARAKAT BIDANG KESEHATAN											10,660,100	79,970,100		87,967,110			
1.02.05.2.01	Advokasi, Pemberdayaan, Kemitraan, Peningkatan Peran serta Masyarakat dan Lintas Sektor Tingkat Daerah Kabupaten/Kota											10,660,100	10,660,100		11,726,110			
1.02.05.2.0101	Peningkatan Upaya Promosi Kesehatan, Advokasi, Kemitraan dan Pemberdayaan Masyarakat	Persentase rumah tangga (RT) yang tidak merokok di dalam rumah;Persentase bayi ASI Eksklusif;Presentase edukasi gerakan masyarakat hidup sehat (GERMAS) pada rumah tangga (RT)	Jumlah Dokumen Promosi Kesehatan, Advokasi, Kemitraan dan Pemberdayaan Masyarakat	Cakupan Pelayanan SPM Sesuai Standar	Kab. Sleman, Gamping, Ambarketawang	66.8%;84.8%;85.6%	84.8%;85.6%		1 Dokumen	100 %	100 %	10,660,100	10,660,100	PENDAPATAN ASLI DAERAH (PAD)	Persentase rumah tangga (RT) yang tidak merokok di dalam rumah;Persentase bayi ASI Eksklusif;Presentase edukasi gerakan masyarakat hidup sehat (GERMAS) pada rumah tangga (RT)	66.8%;84.8%;85.6%	11,726,110	
1.02.05.2.03	Pengembangan dan Pelaksanaan Upaya Kesehatan Bersumber Daya Masyarakat (UKBM) Tingkat Daerah Kabupaten/Kota											0	69,310,000		76,241,000			



**Perubahan Program dan Kegiatan Perangkat Daerah
Kabupaten Sleman
Tahun 2023**

Unit Organisasi : 1.02.0.00.0.00.01.0000 DINAS KESEHATAN

Sub Unit Organisasi : 1.02.0.00.0.00.01.0003 PUSAT KESEHATAN MASYARAKAT GAMPING I

Kode	Urusan/ Bidang Urusan/ Program/ Kegiatan/ Sub Kegiatan	Indikator Kinerja			Rencana Tahun 2023								Catatan Penting	Prakiraan Maju Rencana Tahun 2024						
		Capaian Program	Keluaran Sub Kegiatan	Hasil Kegiatan	Lokasi Output Kegiatan	Target Capaian Kinerja				Pagu Indikatif (Rp.)		Sumber Dana		Target Capaian Kinerja		Kebutuhan Dana/ Pagu Indikatif (Rp.)				
						Program		Keluaran Sub Kegiatan		Hasil Kegiatan				Sebelum	Sesudah		Tolok Ukur	Target		
						Sebelum	Sesudah	Sebelum	Sesudah	Sebelum	Sesudah									
1.02.05.2.03.01	Bimbingan Teknis dan Supervisi Pengembangan dan Pelaksanaan Upaya Kesehatan Bersumber Daya Masyarakat (UKBM)		Jumlah Dokumen Hasil Bimbingan Teknis dan Supervisi Upaya Kesehatan Bersumber Daya Masyarakat (UKBM)		Kab. Sleman, Gamping, Balecatur Kab. Sleman, Gamping, Ambarketawang				1 Dokumen				0	69,310,000	DAK Non Fisik-BOKKB-BOK			76,241,000		
TOTAL															4,784,217,640	4,698,022,767				5,298,578,004



**Perubahan Program dan Kegiatan Perangkat Daerah
Kabupaten Sleman
Tahun 2023**

Unit Organisasi : 1.02.0.00.0.00.01.0000 DINAS KESEHATAN

Sub Unit Organisasi : 1.02.0.00.0.00.01.0004 PUSAT KESEHATAN MASYARAKAT GAMPING II

Kode	Urusan/ Bidang Urusan/ Program/ Kegiatan/ Sub Kegiatan	Indikator Kinerja			Rencana Tahun 2023								Catatan Penting	Prakiraan Maju Rencana Tahun 2024								
		Capaian Program	Keluaran Sub Kegiatan	Hasil Kegiatan	Lokasi Output Kegiatan	Target Capaian Kinerja						Pagu Indikatif (Rp.)		Sumber Dana	Target Capaian Kinerja		Kebutuhan Dana/ Pagu Indikatif (Rp.)					
						Program		Keluaran Sub Kegiatan		Hasil Kegiatan					Tolok Ukur	Target						
						Sebelum	Sesudah	Sebelum	Sesudah	Sebelum	Sesudah	Sebelum						Sesudah				
1		URUSAN PEMERINTAHAN WAJIB YANG BERKAITAN DENGAN PELAYANAN DASAR																				
1	02													4,626,973,510	4,738,319,191			5,115,974,061				
1	02	01													3,584,420,910	3,695,766,591			3,390,977,601			
1	02	01	2.0 2	Administrasi Keuangan Perangkat Daerah												1,709,420,910	1,470,157,270			1,328,477,601		
1	02	01	2.0 2	01	Penyediaan Gaji dan Tunjangan ASN	Persentase capaian Standar Pelayanan Minimal Rumah Sakit bagian Tata Usaha (RSUD Sleman);Persentase capaian Standar Pelayanan Minimal RS bagian keuangan dan aset (RSUD Sleman);Persentase capaian Standar Pelayanan Minimal RS bagian perencanaan dan pengembangan (RSUD Sleman);Persentase capaian Indikator SPM-RS Bagian Tata Usaha (RSUD Prambanan)	Jumlah Orang yang Menerima Gaji dan Tunjangan ASN	Presentase Pemenuhan Gaji dan Tunjangan ASN, Dokumen Laporan Keuangan dan Aset SKPD Tepat Waktu	Kab. Sleman, Gamping, Banyuraden Kab. Sleman, Gamping, Nogotirto Kab. Sleman, Gamping, Trihanggo	95%;82%;67,5%;89,67 % 100%; 100 %	95%;82%;67,5%;89,67 % 100%; 100 %	36 Orang/bulan	36 Orang/bulan	100 %	100 %	1,650,200,910	1,410,937,270	PENDAPATAN ASLI DAERAH (PAD)	Persentase capaian Standar Pelayanan Minimal Rumah Sakit bagian Tata Usaha (RSUD Sleman);Persentase capaian Standar Pelayanan Minimal RS bagian keuangan dan aset (RSUD Sleman);Persentase capaian Standar Pelayanan Minimal RS bagian perencanaan dan pengembangan (RSUD Sleman);Persentase capaian Indikator SPM-RS Bagian Tata Usaha (RSUD Prambanan)	100%; 100 % 100%; 100 %	89,67 % 89,67 %	1,263,335,601



**Perubahan Program dan Kegiatan Perangkat Daerah
Kabupaten Sleman
Tahun 2023**

Unit Organisasi : 1.02.0.00.0.00.01.0000 DINAS KESEHATAN

Sub Unit Organisasi : 1.02.0.00.0.00.01.0004 PUSAT KESEHATAN MASYARAKAT GAMPING II

Kode	Urusan/ Bidang Urusan/ Program/ Kegiatan/ Sub Kegiatan	Indikator Kinerja			Rencana Tahun 2023								Catatan Penting	Prakiraan Maju Rencana Tahun 2024				
		Capaian Program	Keluaran Sub Kegiatan	Hasil Kegiatan	Lokasi Output Kegiatan	Target Capaian Kinerja				Pagu Indikatif (Rp.)		Sumber Dana		Target Capaian Kinerja		Kebutuhan Dana/ Pagu Indikatif (Rp.)		
						Program		Keluaran Sub Kegiatan		Hasil Kegiatan				Sebelum	Sesudah		Tolok Ukur	Target
						Sebelum	Sesudah	Sebelum	Sesudah	Sebelum	Sesudah							
1.02.01.2.03	Pelaksanaan Penatausahaan dan Pengujian/Verifikasi Keuangan SKPD	Persentase capaian Standar Pelayanan Minimal Rumah Sakit bagian Tata Usaha (RSUD Sleman); Persentase capaian Standar Pelayanan Minimal RS bagian keuangan dan aset (RSUD Sleman); Persentase capaian Standar Pelayanan Minimal RS bagian perencanaan dan pengembangan (RSUD Sleman); Persentase capaian Indikator SPM-RS Bagian Tata Usaha (RSUD Prambanan); Persentase pemenuhan kebutuhan administrasi perkantoran; Persentase pemenuhan layanan sarana dan prasarana kerja	Jumlah Dokumen Penatausahaan dan Pengujian/Verifikasi Keuangan SKPD	Presentase Pemenuhan Gaji dan Tunjangan ASN, Dokumen Laporan Keuangan dan Aset SKPD Tepat Waktu	Kab. Sleman, Gamping, Banyuraden Kab. Sleman, Gamping, Nogotirto Kab. Sleman, Gamping, Trihanggo	95%; 82%; 67,5%; 100%; 100%	99%; 82%; 67,5%; 100%; 100%	89,67 % 12 Dokumen	12 Dokumen	100 %	100 %	59,220,000	59,220,000	PENDAPATAN ASLI DAERAH (PAD)	Persentase capaian Standar Pelayanan Minimal Rumah Sakit bagian Tata Usaha (RSUD Sleman); Persentase capaian Standar Pelayanan Minimal RS bagian keuangan dan aset (RSUD Sleman); Persentase capaian Standar Pelayanan Minimal RS bagian perencanaan dan pengembangan (RSUD Sleman); Persentase capaian Indikator SPM-RS Bagian Tata Usaha (RSUD Prambanan); Persentase pemenuhan kebutuhan administrasi perkantoran; Persentase pemenuhan layanan sarana dan prasarana kerja	100%; 100%; 100%; 100%; 100%	89,67 % 65,142,000	
1.02.01.2.08	Penyediaan Jasa Penunjang Urusan Pemerintahan Daerah											25,000,000	25,000,000			82,500,000		
1.02.01.2.08.02	Penyediaan Jasa Komunikasi, Sumber Daya Air dan Listrik	Presentase Pemenuhan Kebutuhan Administrasi Perkantoran; Presentase Pemenuhan Layanan Sarana dan Prasarana Kerja	Jumlah Laporan Penyediaan Jasa Komunikasi, Sumber Daya Air dan Listrik yang Disediakan	Presentase Pemenuhan Layanan Jasa Penunjang	Kab. Sleman, Gamping, Banyuraden Kab. Sleman, Gamping, Nogotirto Kab. Sleman, Gamping, Trihanggo	100% % 100% %	100% % 100% %	12 Laporan	12 Laporan	100 %	100 %	25,000,000	25,000,000	PENDAPATAN ASLI DAERAH (PAD)	Presentase Pemenuhan Kebutuhan Administrasi Perkantoran; Presentase Pemenuhan Layanan Sarana dan Prasarana Kerja	100% % 100% %	82,500,000	
1.02.01.2.10	Peningkatan Pelayanan BLUD											1,850,000,000	2,200,609,321			1,980,000,000		



**Perubahan Program dan Kegiatan Perangkat Daerah
Kabupaten Sleman
Tahun 2023**

Unit Organisasi : 1.02.0.00.0.00.01.0000 DINAS KESEHATAN

Sub Unit Organisasi : 1.02.0.00.0.00.01.0004 PUSAT KESEHATAN MASYARAKAT GAMPING II

Kode	Urusan/ Bidang Urusan/ Program/ Kegiatan/ Sub Kegiatan	Indikator Kinerja			Rencana Tahun 2023								Catatan Penting	Prakiraan Maju Rencana Tahun 2024				
		Capaian Program	Keluaran Sub Kegiatan	Hasil Kegiatan	Lokasi Output Kegiatan	Target Capaian Kinerja				Pagu Indikatif (Rp.)		Sumber Dana		Target Capaian Kinerja		Kebutuhan Dana/ Pagu Indikatif (Rp.)		
						Program		Keluaran Sub Kegiatan		Hasil Kegiatan				Sebelum	Sesudah		Tolok Ukur	Target
						Sebelum	Sesudah	Sebelum	Sesudah	Sebelum	Sesudah							
1.02.01.02.1.01	Pelayanan dan Penunjang Pelayanan BLUD	Persentase capaian Standar Pelayanan Minimal Rumah Sakit bagian Tata Usaha (RSUD Sleman); Persentase capaian Standar Pelayanan Minimal RS bagian keuangan dan aset (RSUD Sleman); Persentase capaian Standar Pelayanan Minimal RS bagian perencanaan dan pengembangan (RSUD Sleman); Persentase capaian Indikator SPM-RS Bagian Tata Usaha (RSUD Prambanan); Persentase pemenuhan kebutuhan administrasi perkantoran; Persentase pemenuhan layanan sarana dan prasarana kerja	Jumlah BLUD yang menyediakan Pelayanan dan Penunjang Pelayanan	Cakupan Rawat Jalan Puskesmas	Kab. Sleman, Gamping, Banyuraden Kab. Sleman, Gamping, Nogotirto Kab. Sleman, Gamping, Trihanggo	95%; 82%; 67,5%; 99,68%; 100%; 100%	99,68%; 67,5%; 100%; 100%	89,67 % 1 Unit Kerja	1 Unit Kerja	100 %	100 %	1,850,000,000	2,200,609,321	Pendapatan dari BLUD	Persentase capaian Standar Pelayanan Minimal Rumah Sakit bagian Tata Usaha (RSUD Sleman); Persentase capaian Standar Pelayanan Minimal RS bagian keuangan dan aset (RSUD Sleman); Persentase capaian Standar Pelayanan Minimal RS bagian perencanaan dan pengembangan (RSUD Sleman); Persentase capaian Indikator SPM-RS Bagian Tata Usaha (RSUD Prambanan); Persentase pemenuhan kebutuhan administrasi perkantoran; Persentase pemenuhan layanan sarana dan prasarana kerja	99,68%; 67,5%; 100%; 100%	89,67 % 1,980,000,000	
1.02.02	PROGRAM PEMENUHAN UPAYA KESEHATAN PERORANGAN DAN UPAYA KESEHATAN MASYARAKAT										1,042,552,600	995,977,600		1,673,763,960				
1.02.02.2	Penyediaan Layanan Kesehatan untuk UKM dan UKP Rujukan Tingkat Daerah Kabupaten/Kota										1,042,552,600	995,977,600		1,673,763,960				
1.02.02.2.01	Pengelolaan Pelayanan Kesehatan Ibu Hamil	Presentase Pemenuhan Sarana, Prasarana, Alat Kesehatan (SPA) sesuai standart pusat >60%	Jumlah Ibu Hamil yang Mendapatkan Pelayanan Kesehatan Sesuai Standar	Cakupan Pelayanan SPM Sesuai Standar	Kab. Sleman, Gamping, Banyuraden Kab. Sleman, Gamping, Nogotirto Kab. Sleman, Gamping, Trihanggo	80 %	80 %	718 Orang	579 Orang	100 %	100 %	59,615,000	86,730,000	PENDAPATAN ASLI DAERAH (PAD) DAK Non Fisik-BOKKB-BOK	Presentase Pemenuhan Sarana, Prasarana, Alat Kesehatan (SPA) sesuai standart pusat >60%	80 %	95,403,000	
1.02.02.2.02	Pengelolaan Pelayanan Kesehatan Ibu Bersalin	Presentase Pemenuhan Sarana, Prasarana, Alat Kesehatan (SPA) sesuai standart pusat >60%	Jumlah Ibu Bersalin yang Mendapatkan Pelayanan Kesehatan Sesuai Standar	Cakupan Pelayanan SPM Sesuai Standar	Kab. Sleman, Gamping, Banyuraden Kab. Sleman, Gamping, Nogotirto Kab. Sleman, Gamping, Trihanggo	80 %	80 %	685 Orang	579 Orang	100 %	100 %	585,000	585,000	PENDAPATAN ASLI DAERAH (PAD)	Presentase Pemenuhan Sarana, Prasarana, Alat Kesehatan (SPA) sesuai standart pusat >60%	80 %	643,500	



**Perubahan Program dan Kegiatan Perangkat Daerah
Kabupaten Sleman
Tahun 2023**

Unit Organisasi : 1.02.0.00.0.00.01.0000 DINAS KESEHATAN

Sub Unit Organisasi : 1.02.0.00.0.00.01.0004 PUSAT KESEHATAN MASYARAKAT GAMPING II

Kode	Urusan/ Bidang Urusan/ Program/ Kegiatan/ Sub Kegiatan	Indikator Kinerja			Rencana Tahun 2023								Catatan Penting	Prakiraan Maju Rencana Tahun 2024				
		Capaian Program	Keluaran Sub Kegiatan	Hasil Kegiatan	Lokasi Output Kegiatan	Target Capaian Kinerja				Pagu Indikatif (Rp.)		Sumber Dana		Target Capaian Kinerja		Kebutuhan Dana/ Pagu Indikatif (Rp.)		
						Program		Keluaran Sub Kegiatan		Hasil Kegiatan				Sebelum	Sesudah		Tolok Ukur	Target
						Sebelum	Sesudah	Sebelum	Sesudah	Sebelum	Sesudah							
1.02.02.2.03	Pengelolaan Pelayanan Kesehatan Bayi Baru Lahir	Presentase Pemenuhan Sarana, Prasarana, Alat Kesehatan (SPA) sesuai standart pusat >60%	Jumlah Bayi Baru Lahir yang Mendapatkan Pelayanan Kesehatan Sesuai Standar	Cakupan Pelayanan SPM Sesuai Standar	Kab. Sleman, Gamping, Banyuraden Kab. Sleman, Gamping, Nogotirto Kab. Sleman, Gamping, Trihanggo	80 %	80 %	688 Orang	573 Orang	100 %	100 %	3,560,000	3,560,000	PENDAPATAN ASLI DAERAH (PAD)	Presentase Pemenuhan Sarana, Prasarana, Alat Kesehatan (SPA) sesuai standart pusat >60%	80 %	39,523,000	
1.02.02.2.04	Pengelolaan Pelayanan Kesehatan Balita	Presentase Pemenuhan Sarana, Prasarana, Alat Kesehatan (SPA) sesuai standart pusat >60%	Jumlah Balita yang Mendapatkan Pelayanan Kesehatan Sesuai Standar	Cakupan Pelayanan SPM Sesuai Standar	Kab. Sleman, Gamping, Banyuraden Kab. Sleman, Gamping, Nogotirto Kab. Sleman, Gamping, Trihanggo	80 %	80 %	2781 orang	2.463 orang	100 %	100 %	88,565,000	91,445,000	PENDAPATAN ASLI DAERAH (PAD) DAK Non Fisik-BOKKB-BOK	Presentase Pemenuhan Sarana, Prasarana, Alat Kesehatan (SPA) sesuai standart pusat >60%	80 %	100,589,500	
1.02.02.2.05	Pengelolaan Pelayanan Kesehatan pada Usia Pendidikan Dasar	Presentase Pemenuhan Sarana, Prasarana, Alat Kesehatan (SPA) sesuai standart pusat >60%	Jumlah Anak Usia Pendidikan Dasar yang Mendapatkan Pelayanan Kesehatan Sesuai Standar	Cakupan Pelayanan SPM Sesuai Standar	Kab. Sleman, Gamping, Banyuraden Kab. Sleman, Gamping, Nogotirto Kab. Sleman, Gamping, Trihanggo	80 %	80 %	5613 Orang	7.696 Orang	100 %	100 %	12,705,000	32,305,000	PENDAPATAN ASLI DAERAH (PAD) DAK Non Fisik-BOKKB-BOK	Presentase Pemenuhan Sarana, Prasarana, Alat Kesehatan (SPA) sesuai standart pusat >60%	80 %	35,535,500	
1.02.02.2.06	Pengelolaan Pelayanan Kesehatan pada Usia Produktif	Presentase Pemenuhan Sarana, Prasarana, Alat Kesehatan (SPA) sesuai standart pusat >60%	Jumlah Penduduk Usia Produktif yang Mendapatkan Pelayanan Kesehatan Sesuai Standar	Cakupan Pelayanan SPM Sesuai Standar	Kab. Sleman, Gamping, Banyuraden Kab. Sleman, Gamping, Nogotirto Kab. Sleman, Gamping, Trihanggo	80 %	80 %	24676 Orang	24676 Orang	100 %	100 %	33,144,300	42,039,300	PENDAPATAN ASLI DAERAH (PAD) DAK Non Fisik-BOKKB-BOK	Presentase Pemenuhan Sarana, Prasarana, Alat Kesehatan (SPA) sesuai standart pusat >60%	80 %	46,243,230	
1.02.02.2.07	Pengelolaan Pelayanan Kesehatan pada Usia Lanjut	Presentase Pemenuhan Sarana, Prasarana, Alat Kesehatan (SPA) sesuai standart pusat >60%	Jumlah Penduduk Usia Lanjut yang Mendapatkan Pelayanan Kesehatan Sesuai Standar	Cakupan Pelayanan SPM Sesuai Standar	Kab. Sleman, Gamping, Banyuraden Kab. Sleman, Gamping, Nogotirto Kab. Sleman, Gamping, Trihanggo	80 %	80 %	4678 Orang	4.531 Orang	100 %	100 %	12,820,000	18,640,000	PENDAPATAN ASLI DAERAH (PAD) DAK Non Fisik-BOKKB-BOK	Presentase Pemenuhan Sarana, Prasarana, Alat Kesehatan (SPA) sesuai standart pusat >60%	80 %	20,504,000	



**Perubahan Program dan Kegiatan Perangkat Daerah
Kabupaten Sleman
Tahun 2023**

Unit Organisasi : 1.02.0.00.0.00.01.0000 DINAS KESEHATAN

Sub Unit Organisasi : 1.02.0.00.0.00.01.0004 PUSAT KESEHATAN MASYARAKAT GAMPING II

Kode	Urusan/ Bidang Urusan/ Program/ Kegiatan/ Sub Kegiatan	Indikator Kinerja			Rencana Tahun 2023										Catatan Penting	Prakiraan Maju Rencana Tahun 2024		
		Capaian Program	Keluaran Sub Kegiatan	Hasil Kegiatan	Lokasi Output Kegiatan	Target Capaian Kinerja						Pagu Indikatif (Rp.)		Sumber Dana		Target Capaian Kinerja		Kebutuhan Dana/ Pagu Indikatif (Rp.)
						Program		Keluaran Sub Kegiatan		Hasil Kegiatan						Tolok Ukur	Target	
						Sebelum	Sesudah	Sebelum	Sesudah	Sebelum	Sesudah	Sebelum	Sesudah					
1.02.02.2.08	Pengelolaan Pelayanan Kesehatan Penderita Hipertensi	Presentase Pemenuhan Sarana, Prasarana, Alat Kesehatan (SPA) sesuai standart pusat >60%	Jumlah Penderita Hipertensi yang Mendapatkan Pelayanan Kesehatan Sesuai Standar	Cakupan Pelayanan SPM Sesuai Standar	Kab. Sleman, Gamping, Banyuraden Kab. Sleman, Gamping, Nogotirto Kab. Sleman, Gamping, Trihanggo	80 %	80 %	2647 Orang	2647 Orang	100 %	100 %	12,270,000	12,270,000	PENDAPATAN ASLI DAERAH (PAD)	Presentase Pemenuhan Sarana, Prasarana, Alat Kesehatan (SPA) sesuai standart pusat >60%	80 %	7,144,500	
1.02.02.2.09	Pengelolaan Pelayanan Kesehatan Penderita Diabetes Melitus	Presentase Pemenuhan Sarana, Prasarana, Alat Kesehatan (SPA) sesuai standart pusat >60%	Jumlah Penderita Diabetes Melitus yang Mendapatkan Pelayanan Kesehatan Sesuai Standar	Cakupan Pelayanan SPM Sesuai Standar	Kab. Sleman, Gamping, Banyuraden Kab. Sleman, Gamping, Nogotirto Kab. Sleman, Gamping, Trihanggo	80 %	80 %	927 Orang	927 Orang	100 %	100 %	12,270,000	12,270,000	PENDAPATAN ASLI DAERAH (PAD)	Presentase Pemenuhan Sarana, Prasarana, Alat Kesehatan (SPA) sesuai standart pusat >60%	80 %	7,144,500	
1.02.02.2.10	Pengelolaan Pelayanan Kesehatan Orang dengan Gangguan Jiwa Berat	Presentase Pemenuhan Sarana, Prasarana, Alat Kesehatan (SPA) sesuai standart pusat >60%	Jumlah Orang yang Mendapatkan Pelayanan Kesehatan Orang dengan Gangguan Jiwa Berat Sesuai Standar	Cakupan Pelayanan SPM Sesuai Standar	Kab. Sleman, Gamping, Banyuraden Kab. Sleman, Gamping, Nogotirto Kab. Sleman, Gamping, Trihanggo	80 %	80 %	80 Orang	92 Orang	100 %	100 %	22,599,600	24,699,600	PENDAPATAN ASLI DAERAH (PAD) DAK Non Fisik-BOKKB-BOK	Presentase Pemenuhan Sarana, Prasarana, Alat Kesehatan (SPA) sesuai standart pusat >60%	80 %	27,169,560	
1.02.02.2.11	Pengelolaan Pelayanan Kesehatan Orang Terduga Tuberkulosis	Presentase Pemenuhan Sarana, Prasarana, Alat Kesehatan (SPA) sesuai standart pusat >60%	Jumlah Orang Terduga Menderita Tuberkulosis yang Mendapatkan Pelayanan Sesuai Standar	Cakupan Pelayanan SPM Sesuai Standar	Kab. Sleman, Gamping, Banyuraden Kab. Sleman, Gamping, Nogotirto Kab. Sleman, Gamping, Trihanggo	80 %	80 %	237 orang	673 orang	100 %	100 %	6,795,200	21,220,200	PENDAPATAN ASLI DAERAH (PAD) DAK Non Fisik-BOKKB-BOK	Presentase Pemenuhan Sarana, Prasarana, Alat Kesehatan (SPA) sesuai standart pusat >60%	80 %	23,342,220	
1.02.02.2.12	Pengelolaan Pelayanan Kesehatan Orang dengan Risiko Terinfeksi HIV	Presentase Pemenuhan Sarana, Prasarana, Alat Kesehatan (SPA) sesuai standart pusat >60%	Jumlah Orang Terduga Menderita HIV yang Mendapatkan Pelayanan Sesuai Standar	Cakupan Pelayanan SPM Sesuai Standar	Kab. Sleman, Gamping, Banyuraden Kab. Sleman, Gamping, Nogotirto Kab. Sleman, Gamping, Trihanggo	80 %	80 %	948 Orang	891 Orang	100 %	100 %	12,000,000	16,020,000	PENDAPATAN ASLI DAERAH (PAD) DAK Non Fisik-BOKKB-BOK	Presentase Pemenuhan Sarana, Prasarana, Alat Kesehatan (SPA) sesuai standart pusat >60%	80 %	17,622,000	



**Perubahan Program dan Kegiatan Perangkat Daerah
Kabupaten Sleman
Tahun 2023**

Unit Organisasi : 1.02.0.00.0.00.01.0000 DINAS KESEHATAN

Sub Unit Organisasi : 1.02.0.00.0.00.01.0004 PUSAT KESEHATAN MASYARAKAT GAMPING II

Kode	Urusan/ Bidang Urusan/ Program/ Kegiatan/ Sub Kegiatan	Indikator Kinerja			Rencana Tahun 2023								Catatan Penting	Prakiraan Maju Rencana Tahun 2024				
		Capaian Program	Keluaran Sub Kegiatan	Hasil Kegiatan	Lokasi Output Kegiatan	Target Capaian Kinerja						Pagu Indikatif (Rp.)		Sumber Dana	Target Capaian Kinerja		Kebutuhan Dana/ Pagu Indikatif (Rp.)	
						Program		Keluaran Sub Kegiatan		Hasil Kegiatan					Tolok Ukur	Target		
						Sebelum	Sesudah	Sebelum	Sesudah	Sebelum	Sesudah	Sebelum						Sesudah
1.02.02.2.0.15	Pengelolaan Pelayanan Kesehatan Gizi Masyarakat	Presentase Pemenuhan Sarana, Prasarana, Alat Kesehatan (SPA) sesuai standart pusat >60%	Jumlah Dokumen Hasil Pengelolaan Pelayanan Kesehatan Gizi Masyarakat	Cakupan Pelayanan SPM Sesuai Standar	Kab. Sleman, Gamping, Banyuraden Kab. Sleman, Gamping, Nogotirto Kab. Sleman, Gamping, Trihanggo	80 %	80 %	1 Dokumen	1 Dokumen	100 %	100 %	100,708,500	187,299,500	PENDAPATAN ASLI DAERAH (PAD) DAK Non Fisik-BOKKB-BOK	Presentase Pemenuhan Sarana, Prasarana, Alat Kesehatan (SPA) sesuai standart pusat >60%	80 %	206,029,450	
1.02.02.2.0.16	Pengelolaan Pelayanan Kesehatan Kerja dan Olahraga	Presentase Pemenuhan Sarana, Prasarana, Alat Kesehatan (SPA) sesuai standart pusat >60%	Jumlah Dokumen Hasil Pengelolaan Pelayanan Kesehatan Kerja dan Olahraga	Cakupan Pelayanan SPM Sesuai Standar	Kab. Sleman, Gamping, Banyuraden Kab. Sleman, Gamping, Nogotirto Kab. Sleman, Gamping, Trihanggo	80 %	80 %	1 Dokumen	1 Dokumen	100 %	100 %	3,600,000	13,300,000	PENDAPATAN ASLI DAERAH (PAD) DAK Non Fisik-BOKKB-BOK	Presentase Pemenuhan Sarana, Prasarana, Alat Kesehatan (SPA) sesuai standart pusat >60%	80 %	14,630,000	
1.02.02.2.0.17	Pengelolaan Pelayanan Kesehatan Lingkungan	Presentase Pemenuhan Sarana, Prasarana, Alat Kesehatan (SPA) sesuai standart pusat >60%	Jumlah Dokumen Hasil Pengelolaan Pelayanan Kesehatan Lingkungan	Cakupan Pelayanan SPM Sesuai Standar	Kab. Sleman, Gamping, Banyuraden Kab. Sleman, Gamping, Nogotirto Kab. Sleman, Gamping, Trihanggo	80 %	80 %	1 Dokumen	1 Dokumen	100 %	100 %	3,780,000	7,320,000	PENDAPATAN ASLI DAERAH (PAD) DAK Non Fisik-BOKKB-BOK	Presentase Pemenuhan Sarana, Prasarana, Alat Kesehatan (SPA) sesuai standart pusat >60%	80 %	8,052,000	
1.02.02.2.0.18	Pengelolaan Pelayanan Promosi Kesehatan	Presentase Pemenuhan Sarana, Prasarana, Alat Kesehatan (SPA) sesuai standart pusat >60%	Jumlah Dokumen Hasil Pengelolaan Pelayanan Promosi Kesehatan	Cakupan Pelayanan SPM Sesuai Standar	Kab. Sleman, Gamping, Banyuraden Kab. Sleman, Gamping, Nogotirto Kab. Sleman, Gamping, Trihanggo	80 %	80 %	1 Dokumen	1 Dokumen	100 %	100 %	10,400,000	10,400,000	PENDAPATAN ASLI DAERAH (PAD)	Presentase Pemenuhan Sarana, Prasarana, Alat Kesehatan (SPA) sesuai standart pusat >60%	80 %	110,000,000	
1.02.02.2.0.20	Pengelolaan Surveilans Kesehatan	Presentase Pemenuhan Sarana, Prasarana, Alat Kesehatan (SPA) sesuai standart pusat >60%	Jumlah Dokumen Hasil Pengelolaan Surveilans Kesehatan	Cakupan Pelayanan SPM Sesuai Standar	Kab. Sleman, Gamping, Banyuraden Kab. Sleman, Gamping, Nogotirto Kab. Sleman, Gamping, Trihanggo	80 %	80 %	1 Dokumen	1 Dokumen	100 %	100 %	12,460,000	17,640,000	PENDAPATAN ASLI DAERAH (PAD) DAK Non Fisik-BOKKB-BOK	Presentase Pemenuhan Sarana, Prasarana, Alat Kesehatan (SPA) sesuai standart pusat >60%	80 %	19,404,000	



**Perubahan Program dan Kegiatan Perangkat Daerah
Kabupaten Sleman
Tahun 2023**

Unit Organisasi : 1.02.0.00.0.00.01.0000 DINAS KESEHATAN

Sub Unit Organisasi : 1.02.0.00.0.00.01.0004 PUSAT KESEHATAN MASYARAKAT GAMPING II

Kode	Urusan/ Bidang Urusan/ Program/ Kegiatan/ Sub Kegiatan	Indikator Kinerja			Rencana Tahun 2023								Catatan Penting	Prakiraan Maju Rencana Tahun 2024				
		Capaian Program	Keluaran Sub Kegiatan	Hasil Kegiatan	Lokasi Output Kegiatan	Target Capaian Kinerja						Pagu Indikatif (Rp.)		Sumber Dana	Target Capaian Kinerja		Kebutuhan Dana/ Pagu Indikatif (Rp.)	
						Program		Keluaran Sub Kegiatan		Hasil Kegiatan					Tolok Ukur	Target		
						Sebelum	Sesudah	Sebelum	Sesudah	Sebelum	Sesudah	Sebelum						Sesudah
1.02.02.2.0.22	Pengelolaan Pelayanan Kesehatan Jiwa dan NAPZA	Presentase Pemenuhan Sarana, Prasarana, Alat Kesehatan (SPA) sesuai standart pusat >60%	Jumlah Penyalahguna NAPZA yang Mendapatkan Pelayanan Kesehatan	Cakupan Pelayanan SPM Sesuai Standar	Kab. Sleman, Gamping, Banyuraden Kab. Sleman, Gamping, Nogotirto Kab. Sleman, Gamping, Trihanggo	80 %	80 %		100 %	100 %	100 %	0	5,820,000	DAK Non Fisik-BOKKB-BOK	Presentase Pemenuhan Sarana, Prasarana, Alat Kesehatan (SPA) sesuai standart pusat >60%	80 %	6,402,000	
1.02.02.2.0.25	Pelayanan Kesehatan Penyakit Menular dan Tidak Menular	Presentase Pemenuhan Sarana, Prasarana, Alat Kesehatan (SPA) sesuai standart pusat >60%	Jumlah Dokumen Hasil Pelayanan Kesehatan Penyakit Menular dan Tidak Menular	Cakupan Pelayanan SPM Sesuai Standar	Kab. Sleman, Gamping, Banyuraden Kab. Sleman, Gamping, Nogotirto Kab. Sleman, Gamping, Trihanggo	80 %	80 %	1 Dokumen	1 Dokumen	100 %	100 %	9,225,000	126,500,000	PENDAPATAN ASLI DAERAH (PAD) DAK Non Fisik-BOKKB-BOK	Presentase Pemenuhan Sarana, Prasarana, Alat Kesehatan (SPA) sesuai standart pusat >60%	80 %	147,136,000	
1.02.02.2.0.28	Pengambilan dan Pengiriman Spesimen Penyakit Potensial KLB ke Laboratorium Rujukan/Nasional	Presentase Pemenuhan Sarana, Prasarana, Alat Kesehatan (SPA) sesuai standart pusat >60%	Jumlah Spesimen Penyakit Potensial Kejadian Luar Biasa (KLB) ke Laboratorium Rujukan/Nasional yang Didistribusikan	Cakupan Pelayanan SPM Sesuai Standar	Kab. Sleman, Gamping, Banyuraden Kab. Sleman, Gamping, Nogotirto Kab. Sleman, Gamping, Trihanggo	80 %	80 %		1 Paket	100 %	100 %	0	1,440,000	DAK Non Fisik-BOKKB-BOK	Presentase Pemenuhan Sarana, Prasarana, Alat Kesehatan (SPA) sesuai standart pusat >60%	80 %	1,584,000	
1.02.02.2.0.33	Operasional Pelayanan Puskesmas	Presentase Pemenuhan Sarana, Prasarana, Alat Kesehatan (SPA) sesuai standart pusat >60%	Jumlah Dokumen Operasional Pelayanan Puskesmas	Cakupan Pelayanan SPM Sesuai Standar	Kab. Sleman, Gamping, Banyuraden Kab. Sleman, Gamping, Nogotirto Kab. Sleman, Gamping, Trihanggo	80 %	80 %	1 Dokumen	1 Dokumen	100 %	100 %	574,106,000	213,130,000	PENDAPATAN ASLI DAERAH (PAD) DAK Non Fisik-BOKKB-BOK	Presentase Pemenuhan Sarana, Prasarana, Alat Kesehatan (SPA) sesuai standart pusat >60%	80 %	739,662,000	
1.02.02.2.0.35	Pelaksanaan Akreditasi Fasilitas Kesehatan di Kabupaten/Kota	Presentase Pemenuhan Sarana, Prasarana, Alat Kesehatan (SPA) sesuai standart pusat >60%	Jumlah Fasilitas Kesehatan yang Terakreditasi di Kabupaten/Kota	Cakupan Pelayanan SPM Sesuai Standar	Kab. Sleman, Gamping, Semua Kelurahan	80 %	80 %	1 Unit	1 Unit	100 %	100 %	51,344,000	51,344,000	PENDAPATAN ASLI DAERAH (PAD) PENDAPATAN ASLI DAERAH (PAD)	Presentase Pemenuhan Sarana, Prasarana, Alat Kesehatan (SPA) sesuai standart pusat >60%	80 %	0	
1.02.05	PROGRAM PEMBERDAYAAN MASYARAKAT BIDANG KESEHATAN											0	46,575,000		51,232,500			
1.02.05.2.0.3	Pengembangan dan Pelaksanaan Upaya Kesehatan Bersumber Daya Masyarakat (UKBM) Tingkat Daerah Kabupaten/Kota											0	46,575,000		51,232,500			



**Perubahan Program dan Kegiatan Perangkat Daerah
Kabupaten Sleman
Tahun 2023**

Unit Organisasi : 1.02.0.00.0.00.01.0000 DINAS KESEHATAN

Sub Unit Organisasi : 1.02.0.00.0.00.01.0004 PUSAT KESEHATAN MASYARAKAT GAMPING II

Kode	Urusan/ Bidang Urusan/ Program/ Kegiatan/ Sub Kegiatan	Indikator Kinerja			Rencana Tahun 2023								Catatan Penting	Prakiraan Maju Rencana Tahun 2024				
		Capaian Program	Keluaran Sub Kegiatan	Hasil Kegiatan	Lokasi Output Kegiatan	Target Capaian Kinerja				Pagu Indikatif (Rp.)		Sumber Dana		Target Capaian Kinerja		Kebutuhan Dana/ Pagu Indikatif (Rp.)		
						Program		Keluaran Sub Kegiatan		Hasil Kegiatan				Sebelum	Sesudah		Tolok Ukur	Target
						Sebelum	Sesudah	Sebelum	Sesudah	Sebelum	Sesudah							
1.02.05.2.03.01	Bimbingan Teknis dan Supervisi Pengembangan dan Pelaksanaan Upaya Kesehatan Bersumber Daya Masyarakat (UKBM)		Jumlah Dokumen Hasil Bimbingan Teknis dan Supervisi Upaya Kesehatan Bersumber Daya Masyarakat (UKBM)		Kab. Sleman, Gamping, Banyuraden Kab. Sleman, Gamping, Nogotirto Kab. Sleman, Gamping, Trihanggo				1 Dokumen			0	46,575,000	DAK Non Fisik-BOKKB-BOK			51,232,500	
TOTAL												4,626,973,510	4,738,319,191			5,115,974,061		



**Perubahan Program dan Kegiatan Perangkat Daerah
Kabupaten Sleman
Tahun 2023**

Unit Organisasi : 1.02.0.00.0.00.01.0000 DINAS KESEHATAN

Sub Unit Organisasi : 1.02.0.00.0.00.01.0005 PUSAT KESEHATAN MASYARAKAT GODEAN I

Kode	Urusan/ Bidang Urusan/ Program/ Kegiatan/ Sub Kegiatan	Indikator Kinerja			Rencana Tahun 2023								Catatan Penting	Prakiraan Maju Rencana Tahun 2024							
		Capaian Program	Keluaran Sub Kegiatan	Hasil Kegiatan	Lokasi Output Kegiatan	Target Capaian Kinerja						Pagu Indikatif (Rp.)		Sumber Dana	Target Capaian Kinerja		Kebutuhan Dana/ Pagu Indikatif (Rp.)				
						Program		Keluaran Sub Kegiatan		Hasil Kegiatan					Tolok Ukur	Target					
						Sebelum	Sesudah	Sebelum	Sesudah	Sebelum	Sesudah	Sebelum						Sesudah			
1		URUSAN PEMERINTAHAN WAJIB YANG BERKAITAN DENGAN PELAYANAN DASAR																			
1	02	URUSAN PEMERINTAHAN BIDANG KESEHATAN											5,160,892,730	5,031,366,162		4,428,296,800					
1	02	01	PROGRAM PENUNJANG URUSAN PEMERINTAHAN DAERAH KABUPATEN/KOTA											4,350,678,500	4,228,871,932		4,105,296,800				
1	02	01	2.0 2	Administrasi Keuangan Perangkat Daerah											1,970,674,800	1,664,951,400		1,490,296,800			
1	02	01	2.0 2	01	Penyediaan Gaji dan Tunjangan ASN	Persentase capaian Standar Pelayanan Minimal Rumah Sakit bagian Tata Usaha (RSUD Sleman);Persentase capaian Standar Pelayanan Minimal RS bagian keuangan dan aset (RSUD Sleman);Persentase capaian Standar Pelayanan Minimal RS bagian perencanaan dan pengembangan (RSUD Sleman);Persentase capaian Indikator SPM-RS Bagian Tata Usaha (RSUD Prambanan) Persentase pemenuhan kebutuhan administrasi perkantoran;Persentase pemenuhan layanan sarana dan prasarana kerja	Jumlah Orang yang Menerima Gaji dan Tunjangan ASN	Persentase dokumen laporan keuangan disampaikan tepat waktu	Kab. Sleman, Godean, Sisoluhur	95%;82%;67,5%;88%;67,5%;100%; 100 %	95%;82%;67,5%;88%;67,5%;100%; 100 %	89,67 % 47 Orang/bulan	100 %	100 %	1,911,754,800	1,606,031,400	PENDAPATAN ASLI DAERAH (PAD)	Persentase capaian Standar Pelayanan Minimal Rumah Sakit bagian Tata Usaha (RSUD Sleman);Persentase capaian Standar Pelayanan Minimal RS bagian keuangan dan aset (RSUD Sleman);Persentase capaian Standar Pelayanan Minimal RS bagian perencanaan dan pengembangan (RSUD Sleman);Persentase capaian Indikator SPM-RS Bagian Tata Usaha (RSUD Prambanan) Persentase pemenuhan kebutuhan administrasi perkantoran;Persentase pemenuhan layanan sarana dan prasarana kerja	89,67 % 47 Orang/bulan	100%; 100 %	1,431,376,800
1	02	01	2.0 2	Administrasi Keuangan Perangkat Daerah											1,970,674,800	1,664,951,400		1,490,296,800			



**Perubahan Program dan Kegiatan Perangkat Daerah
Kabupaten Sleman
Tahun 2023**

Unit Organisasi : 1.02.0.00.0.00.01.0000 DINAS KESEHATAN

Sub Unit Organisasi : 1.02.0.00.0.00.01.0005 PUSAT KESEHATAN MASYARAKAT GODEAN I

Kode	Urusan/ Bidang Urusan/ Program/ Kegiatan/ Sub Kegiatan	Indikator Kinerja			Rencana Tahun 2023								Catatan Penting	Prakiraan Maju Rencana Tahun 2024						
		Capaian Program	Keluaran Sub Kegiatan	Hasil Kegiatan	Lokasi Output Kegiatan	Target Capaian Kinerja						Pagu Indikatif (Rp.)		Sumber Dana	Target Capaian Kinerja		Kebutuhan Dana/ Pagu Indikatif (Rp.)			
						Program		Keluaran Sub Kegiatan		Hasil Kegiatan		Sebelum			Sesudah	Sebelum		Sesudah	Tolok Ukur	Target
						Sebelum	Sesudah	Sebelum	Sesudah	Sebelum	Sesudah									
1.02.01.2.03	Pelaksanaan Penatausahaan dan Pengujian/Verifikasi Keuangan SKPD	Persentase capaian Standar Pelayanan Minimal Rumah Sakit bagian Tata Usaha (RSUD Sleman); Persentase capaian Standar Pelayanan Minimal RS bagian keuangan dan aset (RSUD Sleman); Persentase capaian Standar Pelayanan Minimal RS bagian perencanaan dan pengembangan (RSUD Sleman); Persentase capaian Indikator SPM-RS Bagian Tata Usaha (RSUD Prambanan); Persentase pemenuhan kebutuhan administrasi perkantoran; Persentase pemenuhan layanan sarana dan prasarana kerja	Jumlah Dokumen Penatausahaan dan Pengujian/Verifikasi Keuangan SKPD	Persentase dokumen laporan keuangan disampaikan tepat waktu	Kab. Sleman, Godean, Sidoluhur	95%; 82%; 67,5%; 99,68%; 100%; 100%	99,68%; 67,5%; 100%; 100%	89,67 % 36 dokumen	36 dokumen	100 %	100 %	58,920,000	58,920,000	PENDAPATAN ASLI DAERAH (PAD)	Persentase capaian Standar Pelayanan Minimal Rumah Sakit bagian Tata Usaha (RSUD Sleman); Persentase capaian Standar Pelayanan Minimal RS bagian keuangan dan aset (RSUD Sleman); Persentase capaian Indikator SPM-RS Bagian Tata Usaha (RSUD Prambanan); Persentase pemenuhan kebutuhan administrasi perkantoran; Persentase pemenuhan layanan sarana dan prasarana kerja	99,68%; 67,5%; 100%; 100%	89,67 % 58,920,000			
1.02.01.2.06	Administrasi Umum Perangkat Daerah											93,603,700	93,673,700			100,000,000				
1.02.01.2.06	Penyediaan Bahan Logistik Kantor	Persentase capaian Standar Pelayanan Minimal Rumah Sakit bagian Tata Usaha (RSUD Sleman); Persentase capaian Standar Pelayanan Minimal RS bagian keuangan dan aset (RSUD Sleman); Persentase capaian Standar Pelayanan Minimal RS bagian perencanaan dan pengembangan (RSUD Sleman); Persentase capaian Indikator SPM-RS Bagian Tata Usaha (RSUD Prambanan); Persentase pemenuhan kebutuhan administrasi perkantoran; Persentase pemenuhan layanan sarana dan prasarana kerja	Jumlah Paket Bahan Logistik Kantor yang Disediakan	persentase pemenuhan kebutuhan administrasi umum	Kab. Sleman, Godean, Sidoluhur	95%; 82%; 67,5%; 99,68%; 100%; 100%	99,68%; 67,5%; 100%; 100%	89,67 % 3 Paket	3 Paket	100 %	100 %	40,790,500	40,790,500	PENDAPATAN ASLI DAERAH (PAD)	Persentase capaian Standar Pelayanan Minimal Rumah Sakit bagian Tata Usaha (RSUD Sleman); Persentase capaian Standar Pelayanan Minimal RS bagian keuangan dan aset (RSUD Sleman); Persentase capaian Indikator SPM-RS Bagian Tata Usaha (RSUD Prambanan); Persentase pemenuhan kebutuhan administrasi perkantoran; Persentase pemenuhan layanan sarana dan prasarana kerja	99,68%; 67,5%; 100%; 100%	89,67 % 45,000,000			



**Perubahan Program dan Kegiatan Perangkat Daerah
Kabupaten Sleman
Tahun 2023**

Unit Organisasi : 1.02.0.00.0.00.01.0000 DINAS KESEHATAN

Sub Unit Organisasi : 1.02.0.00.0.00.01.0005 PUSAT KESEHATAN MASYARAKAT GODEAN I

Kode	Urusan/ Bidang Urusan/ Program/ Kegiatan/ Sub Kegiatan	Indikator Kinerja			Rencana Tahun 2023								Catatan Penting	Prakiraan Maju Rencana Tahun 2024						
		Capaian Program	Keluaran Sub Kegiatan	Hasil Kegiatan	Lokasi Output Kegiatan	Target Capaian Kinerja						Pagu Indikatif (Rp.)		Sumber Dana	Target Capaian Kinerja		Kebutuhan Dana/ Pagu Indikatif (Rp.)			
						Program		Keluaran Sub Kegiatan		Hasil Kegiatan		Sebelum			Sesudah	Sebelum		Sesudah	Tolok Ukur	Target
						Sebelum	Sesudah	Sebelum	Sesudah	Sebelum	Sesudah									
1.02.01.2.005	Penyediaan Barang Cetak dan Penggandaan	Persentase capaian Standar Pelayanan Minimal Rumah Sakit bagian Tata Usaha (RSUD Sleman); Persentase capaian Standar Pelayanan Minimal RS bagian keuangan dan aset (RSUD Sleman); Persentase capaian Standar Pelayanan Minimal RS bagian perencanaan dan pengembangan (RSUD Sleman); Persentase capaian Indikator SPM-RS Bagian Tata Usaha (RSUD Prambanan); Persentase pemenuhan kebutuhan administrasi perkantoran; Persentase pemenuhan layanan sarana dan prasarana kerja	Jumlah Paket Barang Cetak dan Penggandaan yang Disediakan	persentase pemenuhan kebutuhan administrasi umum	Kab. Sleman, Godean, Sidoluhur	95%; 82%; 67,5%; 100%; 100%	99%; 82%; 67,5%; 100%; 100%	89,67 % 1 paket	1 paket	100 %	100 %	52,813,200	52,883,200	PENDAPATAN ASLI DAERAH (PAD)	Persentase capaian Standar Pelayanan Minimal Rumah Sakit bagian Tata Usaha (RSUD Sleman); Persentase capaian Standar Pelayanan Minimal RS bagian keuangan dan aset (RSUD Sleman); Persentase capaian Standar Pelayanan Minimal RS bagian perencanaan dan pengembangan (RSUD Sleman); Persentase capaian Indikator SPM-RS Bagian Tata Usaha (RSUD Prambanan); Persentase pemenuhan kebutuhan administrasi perkantoran; Persentase pemenuhan layanan sarana dan prasarana kerja	99%; 82%; 67,5%; 100%; 100%	89,67 % 55,000,000			
1.02.01.2.008	Penyediaan Jasa Penunjang Urusan Pemerintahan Daerah											86,400,000	94,050,000			115,000,000				
1.02.01.2.002	Penyediaan Jasa Komunikasi, Sumber Daya Air dan Listrik	Persentase capaian Standar Pelayanan Minimal Rumah Sakit bagian Tata Usaha (RSUD Sleman); Persentase capaian Standar Pelayanan Minimal RS bagian keuangan dan aset (RSUD Sleman); Persentase capaian Standar Pelayanan Minimal RS bagian perencanaan dan pengembangan (RSUD Sleman); Persentase capaian Indikator SPM-RS Bagian Tata Usaha (RSUD Prambanan); Persentase pemenuhan kebutuhan administrasi perkantoran; Persentase pemenuhan layanan sarana dan prasarana kerja	Jumlah Laporan dan Penyediaan Jasa Komunikasi, Sumber Daya Air dan Listrik yang Disediakan	persentase pemenuhan kebutuhan penunjang pelaksanaan tugas perangkat daerah	Kab. Sleman, Godean, Sidoluhur Kab. Sleman, Godean, Sidomulyo Kab. Sleman, Godean, Sidoagung Kab. Sleman, Godean, Sidomoyo	95%; 82%; 67,5%; 100%; 100%	99%; 82%; 67,5%; 100%; 100%	89,67 % 4 laporan 0 Laporan	4 laporan 0 Laporan	100 %	100 %	86,400,000	94,050,000	PENDAPATAN ASLI DAERAH (PAD)	Persentase capaian Standar Pelayanan Minimal Rumah Sakit bagian Tata Usaha (RSUD Sleman); Persentase capaian Standar Pelayanan Minimal RS bagian keuangan dan aset (RSUD Sleman); Persentase capaian Standar Pelayanan Minimal RS bagian perencanaan dan pengembangan (RSUD Sleman); Persentase capaian Indikator SPM-RS Bagian Tata Usaha (RSUD Prambanan); Persentase pemenuhan kebutuhan administrasi perkantoran; Persentase pemenuhan layanan sarana dan prasarana kerja	99%; 82%; 67,5%; 100%; 100%	89,67 % 115,000,000			



**Perubahan Program dan Kegiatan Perangkat Daerah
Kabupaten Sleman
Tahun 2023**

Unit Organisasi : 1.02.0.00.0.00.01.0000 DINAS KESEHATAN

Sub Unit Organisasi : 1.02.0.00.0.00.01.0005 PUSAT KESEHATAN MASYARAKAT GODEAN I

Kode	Urusan/ Bidang Urusan/ Program/ Kegiatan/ Sub Kegiatan	Indikator Kinerja			Rencana Tahun 2023								Catatan Penting	Prakiraan Maju Rencana Tahun 2024				
		Capaian Program	Keluaran Sub Kegiatan	Hasil Kegiatan	Lokasi Output Kegiatan	Target Capaian Kinerja						Pagu Indikatif (Rp.)		Sumber Dana	Target Capaian Kinerja		Kebutuhan Dana/ Pagu Indikatif (Rp.)	
						Program		Keluaran Sub Kegiatan		Hasil Kegiatan					Tolok Ukur	Target		
						Sebelum	Sesudah	Sebelum	Sesudah	Sebelum	Sesudah	Sebelum						Sesudah
		Rasio daya tampung RS terhadap jumlah penduuduk Rerata Indeks Kepuasan layanan medis dan Indikator Mutu RS yang tercapai Rerata Pemenuhan sarana pelayanan kesehatan dan Pemenuhan jenis SIM RS Rerata Pencapaian mutu asuhan keperawatan baik dan Indek kepuasan Layanan Penunjang													Persentase pemenuhan indikator mutu rumah sakit dan pelaksanaan SIM-RS terintegrasi di unit pelayanan Persentase Pemenuhan Sarana, Prasarana, Alat Kesehatan (SPA) sesuai standart pusat >60% Rasio daya tampung RS terhadap jumlah penduuduk Rerata Indeks Kepuasan layanan medis dan Indikator Mutu RS yang tercapai Rerata Pemenuhan sarana pelayanan kesehatan dan Pemenuhan jenis SIM RS Rerata Pencapaian mutu asuhan keperawatan baik dan Indek kepuasan Layanan Penunjang			



**Perubahan Program dan Kegiatan Perangkat Daerah
Kabupaten Sleman
Tahun 2023**

Unit Organisasi : 1.02.0.00.0.00.01.0000 DINAS KESEHATAN

Sub Unit Organisasi : 1.02.0.00.0.00.01.0005 PUSAT KESEHATAN MASYARAKAT GODEAN I

Kode	Urusan/ Bidang Urusan/ Program/ Kegiatan/ Sub Kegiatan	Indikator Kinerja			Rencana Tahun 2023								Catatan Penting	Prakiraan Maju Rencana Tahun 2024						
		Capaian Program	Keluaran Sub Kegiatan	Hasil Kegiatan	Lokasi Output Kegiatan	Target Capaian Kinerja						Pagu Indikatif (Rp.)		Sumber Dana	Target Capaian Kinerja		Kebutuhan Dana/ Pagu Indikatif (Rp.)			
						Program		Keluaran Sub Kegiatan		Hasil Kegiatan		Sebelum			Sesudah	Sebelum		Sesudah	Tolok Ukur	Target
						Sebelum	Sesudah	Sebelum	Sesudah	Sebelum	Sesudah									
		Rasio daya tampung RS terhadap jumlah penduuduk Rerata Indeks Kepuasan layanan medis dan Indikator Mutu RS yang tercapai Rerata Pemenuhan sarana pelayanan kesehatan dan Pemenuhan jenis SIM RS Rerata Pencapaian mutu asuhan keperawatan baik dan Indek kepuasan Layanan Penunjang													Persentase pemenuhan indikator mutu rumah sakit dan pelaksanaan SIM-RS terintegrasi di unit pelayanan Persentase Pemenuhan Sarana, Prasarana, Alat Kesehatan (SPA) sesuai standart pusat >60% Rasio daya tampung RS terhadap jumlah penduuduk Rerata Indeks Kepuasan layanan medis dan Indikator Mutu RS yang tercapai Rerata Pemenuhan sarana pelayanan kesehatan dan Pemenuhan jenis SIM RS Rerata Pencapaian mutu asuhan keperawatan baik dan Indek kepuasan Layanan Penunjang					
1	02 02 2.0 2	Penyediaan Layanan Kesehatan untuk UKM dan UKP Rujukan Tingkat Daerah Kabupaten/Kota										726,710,230	671,270,230		243,000,000					



**Perubahan Program dan Kegiatan Perangkat Daerah
Kabupaten Sleman
Tahun 2023**

Unit Organisasi : 1.02.0.00.0.00.01.0000 DINAS KESEHATAN

Sub Unit Organisasi : 1.02.0.00.0.00.01.0005 PUSAT KESEHATAN MASYARAKAT GODEAN I

Kode	Urusan/ Bidang Urusan/ Program/ Kegiatan/ Sub Kegiatan	Indikator Kinerja			Rencana Tahun 2023										Catatan Penting	Prakiraan Maju Rencana Tahun 2024				
		Capaian Program	Keluaran Sub Kegiatan	Hasil Kegiatan	Lokasi Output Kegiatan	Target Capaian Kinerja						Pagu Indikatif (Rp.)		Sumber Dana		Target Capaian Kinerja		Kebutuhan Dana/ Pagu Indikatif (Rp.)		
						Program		Keluaran Sub Kegiatan		Hasil Kegiatan		Sebelum	Sesudah			Sebelum	Sesudah		Tolok Ukur	Target
						Sebelum	Sesudah	Sebelum	Sesudah	Sebelum	Sesudah									
1.02.02.2.0.01	Pengelolaan Pelayanan Kesehatan Ibu Hamil	Angka penemuan penderita TB Case Detection Rate (CDR)	Jumlah Ibu Hamil yang Mendapatkan Pelayanan Kesehatan Sesuai Standar	cakupan pelayanan SPM sesuai standar	Kab. Sleman, Godean, Sidoluhur	45 %	45 %		409 Orang	100 %	100 %	0	44,905,000	DAK Non Fisik-BOKKB-BOK	Angka penemuan penderita TB Case	45 %	0			
		Detection Rate (CDR)	Mendapatkan Pelayanan Kesehatan Sesuai Standar	sesuai standar	Kab. Sleman, Godean, Sidomulyo	91 %	91 %								Detection Rate (CDR)	91 %				
		Cakupan kepesertaan Jaminan Kesehatan Nasional (JKN)			Kab. Sleman, Godean, Sidoagung	100 %	100 %								Cakupan kepesertaan Jaminan Kesehatan Nasional (JKN)	100 %				
		Cakupan standar pelayanan minimal urusan kesehatan bidang Kesehatan Masyarakat			Kab. Sleman, Godean, Sidomoyo	86,07 index	86,07 index								Cakupan standar pelayanan minimal urusan kesehatan bidang Kesehatan Masyarakat	86,07 index				
		Cakupan standar pelayanan minimal urusan kesehatan bidang Pencegahan dan Pengendalian Penyakit			Kab. Sleman, Godean, Sidoagung	81,05 index	81,05 index								Cakupan standar pelayanan minimal urusan kesehatan bidang Pencegahan dan Pengendalian Penyakit	81,05 index				
		Indeks Kepuasan Pelayanan Medis dan Keperawatan			Kab. Sleman, Godean, Sidomoyo	100 %	100 %								Indeks Kepuasan Pelayanan Medis dan Keperawatan	100 %				
		Indeks Kepuasan Pelayanan Penunjang dan pemenuhan sarana rumah sakit berdasarkan data ASPAK			Kab. Sleman, Godean, Sidomoyo	91 %	91 %								Indeks Kepuasan Pelayanan Penunjang dan pemenuhan sarana rumah sakit berdasarkan data ASPAK	91 %				
		Persentase cakupan pelayanan Sleman Emergency Services (SES)			Kab. Sleman, Godean, Sidomoyo	83,58 %	83,58 %								Persentase cakupan pelayanan Sleman Emergency Services (SES)	83,58 %				
		Persentase pemenuhan indikator mutu rumah sakit dan pelaksanaan SIM-RS terintegrasi di unit pelayanan			Kab. Sleman, Godean, Sidomoyo	2,75 rasio	2,75 rasio								Persentase pemenuhan indikator mutu rumah sakit dan pelaksanaan SIM-RS terintegrasi di unit pelayanan	2,75 rasio				
		Persentase Pemenuhan Sarana, Prasarana, Alat Kesehatan (SPA) sesuai standart pusat >60%			Kab. Sleman, Godean, Sidomoyo	80 indeks	80 indeks								Persentase Pemenuhan Sarana, Prasarana, Alat Kesehatan (SPA) sesuai standart pusat >60%	80 indeks				
					Kab. Sleman, Godean, Sidomoyo	68,5 %	68,5 %													
					Kab. Sleman, Godean, Sidomoyo	84,5 %	84,5 %													



**Perubahan Program dan Kegiatan Perangkat Daerah
Kabupaten Sleman
Tahun 2023**

Unit Organisasi : 1.02.0.00.0.00.01.0000 DINAS KESEHATAN

Sub Unit Organisasi : 1.02.0.00.0.00.01.0005 PUSAT KESEHATAN MASYARAKAT GODEAN I

Kode	Urusan/ Bidang Urusan/ Program/ Kegiatan/ Sub Kegiatan	Indikator Kinerja			Rencana Tahun 2023								Catatan Penting	Prakiraan Maju Rencana Tahun 2024				
		Capaian Program	Keluaran Sub Kegiatan	Hasil Kegiatan	Lokasi Output Kegiatan	Target Capaian Kinerja						Pagu Indikatif (Rp.)		Sumber Dana	Target Capaian Kinerja		Kebutuhan Dana/ Pagu Indikatif (Rp.)	
						Program		Keluaran Sub Kegiatan		Hasil Kegiatan					Tolok Ukur	Target		
						Sebelum	Sesudah	Sebelum	Sesudah	Sebelum	Sesudah	Sebelum						Sesudah
		Rasio daya tampung RS terhadap jumlah penduduk Rerata Indeks Kepuasan layanan medis dan Indikator Mutu RS yang tercapai Rerata Pemenuhan sarana pelayanan kesehatan dan Pemenuhan jenis SIM RS Rerata Pencapaian mutu asuhan keperawatan baik dan Indek kepuasan Layanan Penunjang													Persentase pemenuhan indikator mutu rumah sakit dan pelaksanaan SIM-RS terintegrasi di unit pelayanan Persentase Pemenuhan Sarana, Prasarana, Alat Kesehatan (SPA) sesuai standart pusat >60% Rasio daya tampung RS terhadap jumlah penduduk Rerata Indeks Kepuasan layanan medis dan Indikator Mutu RS yang tercapai Rerata Pemenuhan sarana pelayanan kesehatan dan Pemenuhan jenis SIM RS Rerata Pencapaian mutu asuhan keperawatan baik dan Indek kepuasan Layanan Penunjang			



**Perubahan Program dan Kegiatan Perangkat Daerah
Kabupaten Sleman
Tahun 2023**

Unit Organisasi : 1.02.0.00.0.00.01.0000 DINAS KESEHATAN

Sub Unit Organisasi : 1.02.0.00.0.00.01.0005 PUSAT KESEHATAN MASYARAKAT GODEAN I

Kode	Urusan/ Bidang Urusan/ Program/ Kegiatan/ Sub Kegiatan	Indikator Kinerja			Rencana Tahun 2023										Catatan Penting	Prakiraan Maju Rencana Tahun 2024				
		Capaian Program	Keluaran Sub Kegiatan	Hasil Kegiatan	Lokasi Output Kegiatan	Target Capaian Kinerja						Pagu Indikatif (Rp.)		Sumber Dana		Target Capaian Kinerja		Kebutuhan Dana/ Pagu Indikatif (Rp.)		
						Program		Keluaran Sub Kegiatan		Hasil Kegiatan		Sebelum	Sesudah			Sebelum	Sesudah		Tolok Ukur	Target
						Sebelum	Sesudah	Sebelum	Sesudah	Sebelum	Sesudah									
1.02.0.00.0.00.01.0005	Pengelolaan Pelayanan Kesehatan Balita	Angka penemuan penderita TB Case Detection Rate (CDR)	Jumlah Balita yang Mendapatkan Pelayanan Kesehatan Sesuai Standar	cakupan pelayanan SPM sesuai standar	Kab. Sleman, Godean, Sidoluhur	45 %	45 %	1912 Orang	1591 Orang	100 %	100 %	27,890,000	36,010,000	PENDAPATAN ASLI DAERAH (PAD)	Angka penemuan penderita TB Case	45 %	28,000,000			
		Cakupan kepesertaan Jaminan Kesehatan Nasional (JKN)	Mendapatkan Pelayanan Kesehatan Sesuai Standar		Kab. Sleman, Godean, Sidomulyo	91 %	91 %							DAK Non Fisik-BOKKB-BOK	Detection Rate (CDR)	91 %				
		Cakupan standar pelayanan minimal urusan kesehatan bidang Kesehatan Masyarakat			Kab. Sleman, Godean, Sidoagung	100 %	100 %								Cakupan kepesertaan Jaminan Kesehatan Nasional (JKN)	100 %				
		Cakupan standar pelayanan minimal urusan kesehatan bidang Pencegahan dan Pengendalian Penyakit			Kab. Sleman, Godean, Sidomoyo	86,07 index	86,07 index								Cakupan standar pelayanan minimal urusan kesehatan bidang Pencegahan dan Pengendalian Penyakit	86,07 index				
		Indeks Kepuasan Pelayanan Medis dan Keperawatan			Kab. Sleman, Godean, Sidoagung	81,05 index	81,05 index								Indeks Kepuasan Pelayanan Medis dan Keperawatan	81,05 index				
		Indeks Kepuasan Pelayanan Penunjang dan pemenuhan sarana rumah sakit berdasarkan data ASPAK			Kab. Sleman, Godean, Sidomoyo	100 %	100 %								Cakupan standar pelayanan minimal urusan kesehatan bidang Pencegahan dan Pengendalian Penyakit	100 %				
		Persentase cakupan pelayanan Sleman Emergency Services (SES)				91 %	91 %								Indeks Kepuasan Pelayanan Penunjang dan pemenuhan sarana rumah sakit berdasarkan data ASPAK	91 %				
		Persentase pemenuhan indikator mutu rumah sakit dan pelaksanaan SIM-RS terintegrasi di unit pelayanan				83,58 %	83,58 %								Indeks Kepuasan Pelayanan Penunjang dan pemenuhan sarana rumah sakit berdasarkan data ASPAK	83,58 %				
		Persentase Pemenuhan Sarana, Prasarana, Alat Kesehatan (SPA) sesuai standart pusat >60%				2,75 rasio	2,75 rasio								Persentase Pemenuhan Sarana, Prasarana, Alat Kesehatan (SPA) sesuai standart pusat >60%	2,75 rasio				
						80 indeks	80 indeks								Indeks Kepuasan Pelayanan Penunjang dan pemenuhan sarana rumah sakit berdasarkan data ASPAK	80 indeks				
						68,5 %	68,5 %								Persentase cakupan pelayanan Sleman Emergency Services (SES)	68,5 %				
						84,5 %	84,5 %									84,5 %				



**Perubahan Program dan Kegiatan Perangkat Daerah
Kabupaten Sleman
Tahun 2023**

Unit Organisasi : 1.02.0.00.0.00.01.0000 DINAS KESEHATAN

Sub Unit Organisasi : 1.02.0.00.0.00.01.0005 PUSAT KESEHATAN MASYARAKAT GODEAN I

Kode	Urusan/ Bidang Urusan/ Program/ Kegiatan/ Sub Kegiatan	Indikator Kinerja			Rencana Tahun 2023								Catatan Penting	Prakiraan Maju Rencana Tahun 2024						
		Capaian Program	Keluaran Sub Kegiatan	Hasil Kegiatan	Lokasi Output Kegiatan	Target Capaian Kinerja						Pagu Indikatif (Rp.)		Sumber Dana	Target Capaian Kinerja		Kebutuhan Dana/ Pagu Indikatif (Rp.)			
						Program		Keluaran Sub Kegiatan		Hasil Kegiatan		Sebelum			Sesudah	Sebelum		Sesudah	Tolok Ukur	Target
						Sebelum	Sesudah	Sebelum	Sesudah	Sebelum	Sesudah									
		Rasio daya tampung RS terhadap jumlah penduuduk Rerata Indeks Kepuasan layanan medis dan Indikator Mutu RS yang tercapai Rerata Pemenuhan sarana pelayanan kesehatan dan Pemenuhan jenis SIM RS Rerata Pencapaian mutu asuhan keperawatan baik dan Indek kepuasan Layanan Penunjang													Persentase pemenuhan indikator mutu rumah sakit dan pelaksanaan SIM-RS terintegrasi di unit pelayanan Persentase Pemenuhan Sarana, Prasarana, Alat Kesehatan (SPA) sesuai standart pusat >60% Rasio daya tampung RS terhadap jumlah penduuduk Rerata Indeks Kepuasan layanan medis dan Indikator Mutu RS yang tercapai Rerata Pemenuhan sarana pelayanan kesehatan dan Pemenuhan jenis SIM RS Rerata Pencapaian mutu asuhan keperawatan baik dan Indek kepuasan Layanan Penunjang					



**Perubahan Program dan Kegiatan Perangkat Daerah
Kabupaten Sleman
Tahun 2023**

Unit Organisasi : 1.02.0.00.0.00.01.0000 DINAS KESEHATAN

Sub Unit Organisasi : 1.02.0.00.0.00.01.0005 PUSAT KESEHATAN MASYARAKAT GODEAN I

Kode	Urusan/ Bidang Urusan/ Program/ Kegiatan/ Sub Kegiatan	Indikator Kinerja			Rencana Tahun 2023										Catatan Penting	Prakiraan Maju Rencana Tahun 2024		
		Capaian Program	Keluaran Sub Kegiatan	Hasil Kegiatan	Lokasi Output Kegiatan	Target Capaian Kinerja						Pagu Indikatif (Rp.)		Sumber Dana		Target Capaian Kinerja		Kebutuhan Dana/ Pagu Indikatif (Rp.)
						Program		Keluaran Sub Kegiatan		Hasil Kegiatan		Sebelum	Sesudah			Sebelum	Target	
						Sebelum	Sesudah	Sebelum	Sesudah	Sebelum	Sesudah							
1.02.02.2.0.05	Pengelolaan Pelayanan Kesehatan pada Usia Pendidikan Dasar	Angka penemuan penderita TB Case Detection Rate (CDR)	Jumlah Anak Usia Pendidikan Dasar yang Mendapatkan Pelayanan Kesehatan Sesuai Standar	cakupan pelayanan SPM sesuai standar	Kab. Sleman, Godean, Sidoluhur	45 %	45 %	3553 Orang	3199 Orang	100 %	100 %	1,800,000	8,520,000	PENDAPATAN ASLI DAERAH (PAD)	Angka penemuan penderita TB Case	45 %	0	
		Rate (CDR)	Mendapatkan Pelayanan Kesehatan Sesuai Standar		Kab. Sleman, Godean, Sidomulyo	91 %	91 %							DAK Non Fisik-BOKKB-BOK	Detection Rate (CDR)	91 %		
		Cakupan kepesertaan Jaminan Kesehatan Nasional (JKN)			Kab. Sleman, Godean, Sidoagung	100 %	100 %								Cakupan kepesertaan Jaminan Kesehatan Nasional (JKN)	100 %		
		Cakupan standar pelayanan minimal urusan kesehatan bidang Kesehatan Masyarakat			Kab. Sleman, Godean, Sidomoyo	86,07 index	86,07 index								Cakupan standar pelayanan minimal urusan kesehatan bidang Kesehatan Masyarakat	86,07 index		
		Cakupan standar pelayanan minimal urusan kesehatan bidang Pencegahan dan Pengendalian Penyakit			Kab. Sleman, Godean, Sidomoyo	81,05 index	81,05 index								Cakupan standar pelayanan minimal urusan kesehatan bidang Pencegahan dan Pengendalian Penyakit	81,05 index		
		Indeks Kepuasan Pelayanan Medis dan Keperawatan			Kab. Sleman, Godean, Sidomoyo	100 %	100 %								Indeks Kepuasan Pelayanan Medis dan Keperawatan	100 %		
		Indeks Kepuasan Pelayanan Penunjang dan pemenuhan sarana rumah sakit berdasarkan data ASPAK			Kab. Sleman, Godean, Sidomoyo	91 %	91 %								Indeks Kepuasan Pelayanan Penunjang dan pemenuhan sarana rumah sakit berdasarkan data ASPAK	91 %		
		Persentase cakupan pelayanan Sleman Emergency Services (SES)			Kab. Sleman, Godean, Sidomoyo	83,58 %	83,58 %								Persentase cakupan pelayanan Sleman Emergency Services (SES)	83,58 %		
		Persentase pemenuhan indikator mutu rumah sakit dan pelaksanaan SIM-RS terintegrasi di unit pelayanan			Kab. Sleman, Godean, Sidomoyo	2,75 rasio	2,75 rasio								Persentase pemenuhan indikator mutu rumah sakit dan pelaksanaan SIM-RS terintegrasi di unit pelayanan	2,75 rasio		
		Persentase Pemenuhan Sarana, Prasarana, Alat Kesehatan (SPA) sesuai standart pusat >60%			Kab. Sleman, Godean, Sidomoyo	80 indeks	80 indeks								Persentase Pemenuhan Sarana, Prasarana, Alat Kesehatan (SPA) sesuai standart pusat >60%	80 indeks		
					Kab. Sleman, Godean, Sidomoyo	68,5 %	68,5 %									68,5 %		
					Kab. Sleman, Godean, Sidomoyo	84,5 %	84,5 %									84,5 %		



**Perubahan Program dan Kegiatan Perangkat Daerah
Kabupaten Sleman
Tahun 2023**

Unit Organisasi : 1.02.0.00.0.00.01.0000 DINAS KESEHATAN

Sub Unit Organisasi : 1.02.0.00.0.00.01.0005 PUSAT KESEHATAN MASYARAKAT GODEAN I

Kode	Urusan/ Bidang Urusan/ Program/ Kegiatan/ Sub Kegiatan	Indikator Kinerja			Rencana Tahun 2023								Catatan Penting	Prakiraan Maju Rencana Tahun 2024				
		Capaian Program	Keluaran Sub Kegiatan	Hasil Kegiatan	Lokasi Output Kegiatan	Target Capaian Kinerja				Pagu Indikatif (Rp.)		Sumber Dana		Target Capaian Kinerja		Kebutuhan Dana/ Pagu Indikatif (Rp.)		
						Program		Keluaran Sub Kegiatan		Hasil Kegiatan				Sebelum	Sesudah		Tolok Ukur	Target
						Sebelum	Sesudah	Sebelum	Sesudah	Sebelum	Sesudah							
		Rasio daya tampung RS terhadap jumlah penduuduk Rerata Indeks Kepuasan layanan medis dan Indikator Mutu RS yang tercapai Rerata Pemenuhan sarana pelayanan kesehatan dan Pemenuhan jenis SIM RS Rerata Pencapaian mutu asuhan keperawatan baik dan Indek kepuasan Layanan Penunjang													Persentase pemenuhan indikator mutu rumah sakit dan pelaksanaan SIM-RS terintegrasi di unit pelayanan Persentase Pemenuhan Sarana, Prasarana, Alat Kesehatan (SPA) sesuai standart pusat >60% Rasio daya tampung RS terhadap jumlah penduuduk Rerata Indeks Kepuasan layanan medis dan Indikator Mutu RS yang tercapai Rerata Pemenuhan sarana pelayanan kesehatan dan Pemenuhan jenis SIM RS Rerata Pencapaian mutu asuhan keperawatan baik dan Indek kepuasan Layanan Penunjang			



**Perubahan Program dan Kegiatan Perangkat Daerah
Kabupaten Sleman
Tahun 2023**

Unit Organisasi : 1.02.0.00.0.00.01.0000 DINAS KESEHATAN

Sub Unit Organisasi : 1.02.0.00.0.00.01.0005 PUSAT KESEHATAN MASYARAKAT GODEAN I

Kode	Urusan/ Bidang Urusan/ Program/ Kegiatan/ Sub Kegiatan	Indikator Kinerja			Rencana Tahun 2023										Catatan Penting	Prakiraan Maju Rencana Tahun 2024		
		Capaian Program	Keluaran Sub Kegiatan	Hasil Kegiatan	Lokasi Output Kegiatan	Target Capaian Kinerja						Pagu Indikatif (Rp.)		Sumber Dana		Target Capaian Kinerja		Kebutuhan Dana/ Pagu Indikatif (Rp.)
						Program		Keluaran Sub Kegiatan		Hasil Kegiatan						Tolok Ukur	Target	
						Sebelum	Sesudah	Sebelum	Sesudah	Sebelum	Sesudah	Sebelum	Sesudah					
1.02.02.2.0.06	Pengelolaan Pelayanan Kesehatan pada Usia Produktif	Angka penemuan penderita TB Case Detection Rate (CDR)	Jumlah Penduduk Usia Produktif yang Mendapatkan Pelayanan Kesehatan Sesuai Standar	cakupan pelayanan SPM sesuai standar	Kab. Sleman, Godean, Sidomoyo	45 %	45 %	15965 Orang	15965 Orang	100 %	100 %	13,971,530	32,811,530	PENDAPATAN ASLI DAERAH (PAD) DAK Non Fisik-BOKKB-BOK	Angka penemuan penderita TB Case Detection Rate (CDR)	45 %	0	
		Cakupan kepesertaan Jaminan Kesehatan Nasional (JKN)	Mendapatkan Pelayanan Kesehatan Sesuai Standar			91 %	91 %								91 %			
		Cakupan standar pelayanan minimal urusan kesehatan bidang Kesehatan Masyarakat				100 %	100 %								100 %			
		Cakupan standar pelayanan minimal urusan kesehatan bidang Pencegahan dan Pengendalian Penyakit				86,07 index	86,07 index								86,07 index			
		Indeks Kepuasan Pelayanan Medis dan Keperawatan				81,05 index	81,05 index								81,05 index			
		Indeks Kepuasan Pelayanan Penunjang dan pemenuhan sarana rumah sakit berdasarkan data ASPAK				100 %	100 %								100 %			
		Persentase cakupan pelayanan Sleman Emergency Services (SES)				91 %	91 %								91 %			
		Persentase pemenuhan indikator mutu rumah sakit dan pelaksanaan SIM-RS terintegrasi di unit pelayanan				83,58 %	83,58 %								83,58 %			
		Persentase Pemenuhan Sarana, Prasarana, Alat Kesehatan (SPA) sesuai standart pusat >60%				2,75 rasio	2,75 rasio								2,75 rasio			
						80 indeks	80 indeks								80 indeks			
						68,5 %	68,5 %								68,5 %			
						84,5 %	84,5 %								84,5 %			



**Perubahan Program dan Kegiatan Perangkat Daerah
Kabupaten Sleman
Tahun 2023**

Unit Organisasi : 1.02.0.00.0.00.01.0000 DINAS KESEHATAN

Sub Unit Organisasi : 1.02.0.00.0.00.01.0005 PUSAT KESEHATAN MASYARAKAT GODEAN I

Kode	Urusan/ Bidang Urusan/ Program/ Kegiatan/ Sub Kegiatan	Indikator Kinerja			Rencana Tahun 2023								Catatan Penting	Prakiraan Maju Rencana Tahun 2024				
		Capaian Program	Keluaran Sub Kegiatan	Hasil Kegiatan	Lokasi Output Kegiatan	Target Capaian Kinerja						Pagu Indikatif (Rp.)		Sumber Dana	Target Capaian Kinerja		Kebutuhan Dana/ Pagu Indikatif (Rp.)	
						Program		Keluaran Sub Kegiatan		Hasil Kegiatan					Tolok Ukur	Target		
						Sebelum	Sesudah	Sebelum	Sesudah	Sebelum	Sesudah	Sebelum						Sesudah
		Rasio daya tampung RS terhadap jumlah penduuduk Rerata Indeks Kepuasan layanan medis dan Indikator Mutu RS yang tercapai Rerata Pemenuhan sarana pelayanan kesehatan dan Pemenuhan jenis SIM RS Rerata Pencapaian mutu asuhan keperawatan baik dan Indek kepuasan Layanan Penunjang													Persentase pemenuhan indikator mutu rumah sakit dan pelaksanaan SIM-RS terintegrasi di unit pelayanan Persentase Pemenuhan Sarana, Prasarana, Alat Kesehatan (SPA) sesuai standart pusat >60% Rasio daya tampung RS terhadap jumlah penduuduk Rerata Indeks Kepuasan layanan medis dan Indikator Mutu RS yang tercapai Rerata Pemenuhan sarana pelayanan kesehatan dan Pemenuhan jenis SIM RS Rerata Pencapaian mutu asuhan keperawatan baik dan Indek kepuasan Layanan Penunjang			



**Perubahan Program dan Kegiatan Perangkat Daerah
Kabupaten Sleman
Tahun 2023**

Unit Organisasi : 1.02.0.00.0.00.01.0000 DINAS KESEHATAN

Sub Unit Organisasi : 1.02.0.00.0.00.01.0005 PUSAT KESEHATAN MASYARAKAT GODEAN I

Kode	Urusan/ Bidang Urusan/ Program/ Kegiatan/ Sub Kegiatan	Indikator Kinerja			Rencana Tahun 2023										Catatan Penting	Prakiraan Maju Rencana Tahun 2024		
		Capaian Program	Keluaran Sub Kegiatan	Hasil Kegiatan	Lokasi Output Kegiatan	Target Capaian Kinerja						Pagu Indikatif (Rp.)		Sumber Dana		Target Capaian Kinerja		Kebutuhan Dana/ Pagu Indikatif (Rp.)
						Program		Keluaran Sub Kegiatan		Hasil Kegiatan						Tolok Ukur	Target	
						Sebelum	Sesudah	Sebelum	Sesudah	Sebelum	Sesudah	Sebelum	Sesudah					
1.02.02.2.02.07	Pengelolaan Pelayanan Kesehatan pada Usia Lanjut	Angka penemuan penderita TB Case Detection Rate (CDR)	Jumlah Penduduk Usia Lanjut yang Mendapatkan Pelayanan Kesehatan Sesuai Standar	cakupan pelayanan SPM sesuai standar	Kab. Sleman, Godean, Sidomoyo	45 %	45 %	3668 Orang	5000 Orang	100 %	100 %	46,440,000	46,440,000	PENDAPATAN ASLI DAERAH (PAD)	Angka penemuan penderita TB Case	45 %	70,000,000	
		Cakupan kepesertaan Jaminan Kesehatan Nasional (JKN)				91 %	91 %								Detection Rate (CDR)	91 %		
		Cakupan standar pelayanan minimal urusan kesehatan bidang Kesehatan Masyarakat				100 %	100 %								100 %			
		Cakupan standar pelayanan minimal urusan kesehatan bidang Pencegahan dan Pengendalian Penyakit				86,07 index	86,07 index								86,07 index			
		Indeks Kepuasan Pelayanan Medis dan Keperawatan				81,05 index	81,05 index								81,05 index			
		Indeks Kepuasan Pelayanan Penunjang dan pemenuhan sarana rumah sakit berdasarkan data ASPAK				100 %	100 %								100 %			
		Persentase cakupan pelayanan Sleman Emergency Services (SES)				91 %	91 %								91 %			
		Persentase pemenuhan indikator mutu rumah sakit dan pelaksanaan SIM-RS terintegrasi di unit pelayanan				83,58 %	83,58 %								83,58 %			
		Persentase Pemenuhan Sarana, Prasarana, Alat Kesehatan (SPA) sesuai standart pusat >60%				2,75 rasio	2,75 rasio								2,75 rasio			
						80 indeks	80 indeks								80 indeks			
						68,5 %	68,5 %								68,5 %			
						84,5 %	84,5 %								84,5 %			



**Perubahan Program dan Kegiatan Perangkat Daerah
Kabupaten Sleman
Tahun 2023**

Unit Organisasi : 1.02.0.00.0.00.01.0000 DINAS KESEHATAN

Sub Unit Organisasi : 1.02.0.00.0.00.01.0005 PUSAT KESEHATAN MASYARAKAT GODEAN I

Kode	Urusan/ Bidang Urusan/ Program/ Kegiatan/ Sub Kegiatan	Indikator Kinerja			Rencana Tahun 2023								Catatan Penting	Prakiraan Maju Rencana Tahun 2024				
		Capaian Program	Keluaran Sub Kegiatan	Hasil Kegiatan	Lokasi Output Kegiatan	Target Capaian Kinerja				Pagu Indikatif (Rp.)		Sumber Dana		Target Capaian Kinerja		Kebutuhan Dana/ Pagu Indikatif (Rp.)		
						Program		Keluaran Sub Kegiatan		Hasil Kegiatan				Sebelum	Sesudah		Tolok Ukur	Target
						Sebelum	Sesudah	Sebelum	Sesudah	Sebelum	Sesudah							
		Rasio daya tampung RS terhadap jumlah penduuduk Rerata Indeks Kepuasan layanan medis dan Indikator Mutu RS yang tercapai Rerata Pemenuhan sarana pelayanan kesehatan dan Pemenuhan jenis SIM RS Rerata Pencapaian mutu asuhan keperawatan baik dan Indek kepuasan Layanan Penunjang													Persentase pemenuhan indikator mutu rumah sakit dan pelaksanaan SIM-RS terintegrasi di unit pelayanan Persentase Pemenuhan Sarana, Prasarana, Alat Kesehatan (SPA) sesuai standart pusat >60% Rasio daya tampung RS terhadap jumlah penduuduk Rerata Indeks Kepuasan layanan medis dan Indikator Mutu RS yang tercapai Rerata Pemenuhan sarana pelayanan kesehatan dan Pemenuhan jenis SIM RS Rerata Pencapaian mutu asuhan keperawatan baik dan Indek kepuasan Layanan Penunjang			



**Perubahan Program dan Kegiatan Perangkat Daerah
Kabupaten Sleman
Tahun 2023**

Unit Organisasi : 1.02.0.00.0.00.01.0000 DINAS KESEHATAN

Sub Unit Organisasi : 1.02.0.00.0.00.01.0005 PUSAT KESEHATAN MASYARAKAT GODEAN I

Kode	Urusan/ Bidang Urusan/ Program/ Kegiatan/ Sub Kegiatan	Indikator Kinerja			Rencana Tahun 2023										Catatan Penting	Prakiraan Maju Rencana Tahun 2024				
		Capaian Program	Keluaran Sub Kegiatan	Hasil Kegiatan	Lokasi Output Kegiatan	Target Capaian Kinerja						Pagu Indikatif (Rp.)		Sumber Dana		Target Capaian Kinerja		Kebutuhan Dana/ Pagu Indikatif (Rp.)		
						Program		Keluaran Sub Kegiatan		Hasil Kegiatan		Sebelum	Sesudah			Sebelum	Sesudah		Tolok Ukur	Target
						Sebelum	Sesudah	Sebelum	Sesudah	Sebelum	Sesudah									
1.02.02.2.0.09	Pengelolaan Pelayanan Kesehatan Penderita Diabetes Melitus	Angka penemuan penderita TB Case Detection Rate (CDR)	Jumlah Penderita Diabetes Melitus yang Mendapatkan Pelayanan Kesehatan Sesuai Standar	cakupan pelayanan SPM sesuai standar	Kab. Sleman, Godean, Sidoluhur Kab. Sleman, Godean, Sidomulyo Kab. Sleman, Godean, Sidoagung Kab. Sleman, Godean, Sidomoyo	45 % 91 % 100 % 100 % 86,07 index 81,05 index 100 % 91 % 83,58 % 2,75 rasio 80 indeks 68,5 % 84,5 %	45 % 91 % 100 % 100 % 86,07 index 81,05 index 100 % 91 % 83,58 % 2,75 rasio 80 indeks 68,5 % 84,5 %	608 Orang	608 Orang	100 %	100 %	3,840,000	3,840,000	PENDAPATAN ASLI DAERAH (PAD)	Angka penemuan penderita TB Case Detection Rate (CDR)	45 % 91 % 100 % 100 % 86,07 index 81,05 index 100 % 91 % 83,58 % 2,75 rasio 80 indeks 68,5 % 84,5 %	40,000,000			
		Cakupan kepesertaan Jaminan Kesehatan Nasional (JKN)	Mendapatkan Pelayanan Kesehatan Sesuai Standar												Cakupan kepesertaan Jaminan Kesehatan Nasional (JKN)					
		Cakupan standar pelayanan minimal urusan kesehatan bidang Kesehatan Masyarakat														Cakupan standar pelayanan minimal urusan kesehatan bidang Kesehatan Masyarakat				
		Cakupan standar pelayanan minimal urusan kesehatan bidang Pencegahan dan Pengendalian Penyakit														Cakupan standar pelayanan minimal urusan kesehatan bidang Pencegahan dan Pengendalian Penyakit				
		Indeks Kepuasan Pelayanan Medis dan Keperawatan														Indeks Kepuasan Pelayanan Medis dan Keperawatan				
		Indeks Kepuasan Pelayanan Penunjang dan pemenuhan sarana rumah sakit berdasarkan data ASPAK														Indeks Kepuasan Pelayanan Penunjang dan pemenuhan sarana rumah sakit berdasarkan data ASPAK				
		Persentase cakupan pelayanan Sleman Emergency Services (SES)														Persentase cakupan pelayanan Sleman Emergency Services (SES)				
		Persentase pemenuhan indikator mutu rumah sakit dan pelaksanaan SIM-RS terintegrasi di unit pelayanan														Persentase pemenuhan indikator mutu rumah sakit dan pelaksanaan SIM-RS terintegrasi di unit pelayanan				
		Persentase Pemenuhan Sarana, Prasarana, Alat Kesehatan (SPA) sesuai standart pusat >60%														Persentase Pemenuhan Sarana, Prasarana, Alat Kesehatan (SPA) sesuai standart pusat >60%				



**Perubahan Program dan Kegiatan Perangkat Daerah
Kabupaten Sleman
Tahun 2023**

Unit Organisasi : 1.02.0.00.0.00.01.0000 DINAS KESEHATAN

Sub Unit Organisasi : 1.02.0.00.0.00.01.0005 PUSAT KESEHATAN MASYARAKAT GODEAN I

Kode	Urusan/ Bidang Urusan/ Program/ Kegiatan/ Sub Kegiatan	Indikator Kinerja			Rencana Tahun 2023								Catatan Penting	Prakiraan Maju Rencana Tahun 2024				
		Capaian Program	Keluaran Sub Kegiatan	Hasil Kegiatan	Lokasi Output Kegiatan	Target Capaian Kinerja				Pagu Indikatif (Rp.)		Sumber Dana		Target Capaian Kinerja		Kebutuhan Dana/ Pagu Indikatif (Rp.)		
						Program		Keluaran Sub Kegiatan		Hasil Kegiatan				Sebelum	Sesudah		Tolok Ukur	Target
						Sebelum	Sesudah	Sebelum	Sesudah	Sebelum	Sesudah							
		Rasio daya tampung RS terhadap jumlah penduuduk Rerata Indeks Kepuasan layanan medis dan Indikator Mutu RS yang tercapai Rerata Pemenuhan sarana pelayanan kesehatan dan Pemenuhan jenis SIM RS Rerata Pencapaian mutu asuhan keperawatan baik dan Indek kepuasan Layanan Penunjang													Persentase pemenuhan indikator mutu rumah sakit dan pelaksanaan SIM-RS terintegrasi di unit pelayanan Persentase Pemenuhan Sarana, Prasarana, Alat Kesehatan (SPA) sesuai standart pusat >60% Rasio daya tampung RS terhadap jumlah penduuduk Rerata Indeks Kepuasan layanan medis dan Indikator Mutu RS yang tercapai Rerata Pemenuhan sarana pelayanan kesehatan dan Pemenuhan jenis SIM RS Rerata Pencapaian mutu asuhan keperawatan baik dan Indek kepuasan Layanan Penunjang			



**Perubahan Program dan Kegiatan Perangkat Daerah
Kabupaten Sleman
Tahun 2023**

Unit Organisasi : 1.02.0.00.0.00.01.0000 DINAS KESEHATAN

Sub Unit Organisasi : 1.02.0.00.0.00.01.0005 PUSAT KESEHATAN MASYARAKAT GODEAN I

Kode	Urusan/ Bidang Urusan/ Program/ Kegiatan/ Sub Kegiatan	Indikator Kinerja			Rencana Tahun 2023										Catatan Penting	Prakiraan Maju Rencana Tahun 2024				
		Capaian Program	Keluaran Sub Kegiatan	Hasil Kegiatan	Lokasi Output Kegiatan	Target Capaian Kinerja						Pagu Indikatif (Rp.)		Sumber Dana		Target Capaian Kinerja		Kebutuhan Dana/ Pagu Indikatif (Rp.)		
						Program		Keluaran Sub Kegiatan		Hasil Kegiatan		Sebelum	Sesudah			Sebelum	Sesudah		Tolok Ukur	Target
						Sebelum	Sesudah	Sebelum	Sesudah	Sebelum	Sesudah									
1.02.02.2.010	Pengelolaan Pelayanan Kesehatan Orang dengan Gangguan Jiwa Berat	Angka penemuan penderita TB Case Detection Rate (CDR)	Jumlah Orang yang Mendapatkan Pelayanan Kesehatan Orang dengan Gangguan Jiwa Berat Sesuai Standar	cakupan pelayanan SPM sesuai standar	Kab. Sleman, Godean, Sidomoyo	45 %	45 %	111 Orang	140 Orang	100 %	100 %	43,298,200	48,898,200	PENDAPATAN ASLI DAERAH (PAD) DAK Non Fisik-BOKKB-BOK	Angka penemuan penderita TB Case Detection Rate (CDR)	45 %	0			
		Cakupan kepesertaan Jaminan Kesehatan Nasional (JKN)				91 %	91 %								91 %					
		Cakupan standar pelayanan minimal urusan kesehatan bidang Kesehatan Masyarakat				100 %	100 %								100 %					
		Cakupan standar pelayanan minimal urusan kesehatan bidang Pencegahan dan Pengendalian Penyakit				86,07 index	86,07 index								86,07 index					
		Indeks Kepuasan Pelayanan Medis dan Keperawatan				81,05 index	81,05 index								81,05 index					
		Indeks Kepuasan Pelayanan Penunjang dan pemenuhan sarana rumah sakit berdasarkan data ASPAK				100 %	100 %								100 %					
		Persentase cakupan pelayanan Sleman Emergency Services (SES)				91 %	91 %								91 %					
		Persentase pemenuhan indikator mutu rumah sakit dan pelaksanaan SIM-RS terintegrasi di unit pelayanan				83,58 %	83,58 %								83,58 %					
		Persentase Pemenuhan Sarana, Prasarana, Alat Kesehatan (SPA) sesuai standart pusat >60%				2,75 rasio	2,75 rasio								2,75 rasio					
						80 indeks	80 indeks								80 indeks					
						68,5 %	68,5 %								68,5 %					
						84,5 %	84,5 %								84,5 %					



**Perubahan Program dan Kegiatan Perangkat Daerah
Kabupaten Sleman
Tahun 2023**

Unit Organisasi : 1.02.0.00.0.00.01.0000 DINAS KESEHATAN

Sub Unit Organisasi : 1.02.0.00.0.00.01.0005 PUSAT KESEHATAN MASYARAKAT GODEAN I

Kode	Urusan/ Bidang Urusan/ Program/ Kegiatan/ Sub Kegiatan	Indikator Kinerja			Rencana Tahun 2023								Catatan Penting	Prakiraan Maju Rencana Tahun 2024				
		Capaian Program	Keluaran Sub Kegiatan	Hasil Kegiatan	Lokasi Output Kegiatan	Target Capaian Kinerja						Pagu Indikatif (Rp.)		Sumber Dana	Target Capaian Kinerja		Kebutuhan Dana/ Pagu Indikatif (Rp.)	
						Program		Keluaran Sub Kegiatan		Hasil Kegiatan					Tolok Ukur	Target		
						Sebelum	Sesudah	Sebelum	Sesudah	Sebelum	Sesudah	Sebelum						Sesudah
		Rasio daya tampung RS terhadap jumlah penduduk Rerata Indeks Kepuasan layanan medis dan Indikator Mutu RS yang tercapai Rerata Pemenuhan sarana pelayanan kesehatan dan Pemenuhan jenis SIM RS Rerata Pencapaian mutu asuhan keperawatan baik dan Indek kepuasan Layanan Penunjang													Persentase pemenuhan indikator mutu rumah sakit dan pelaksanaan SIM-RS terintegrasi di unit pelayanan Persentase Pemenuhan Sarana, Prasarana, Alat Kesehatan (SPA) sesuai standart pusat >60% Rasio daya tampung RS terhadap jumlah penduduk Rerata Indeks Kepuasan layanan medis dan Indikator Mutu RS yang tercapai Rerata Pemenuhan sarana pelayanan kesehatan dan Pemenuhan jenis SIM RS Rerata Pencapaian mutu asuhan keperawatan baik dan Indek kepuasan Layanan Penunjang			



**Perubahan Program dan Kegiatan Perangkat Daerah
Kabupaten Sleman
Tahun 2023**

Unit Organisasi : 1.02.0.00.0.00.01.0000 DINAS KESEHATAN

Sub Unit Organisasi : 1.02.0.00.0.00.01.0005 PUSAT KESEHATAN MASYARAKAT GODEAN I

Kode	Urusan/ Bidang Urusan/ Program/ Kegiatan/ Sub Kegiatan	Indikator Kinerja			Rencana Tahun 2023										Catatan Penting	Prakiraan Maju Rencana Tahun 2024				
		Capaian Program	Keluaran Sub Kegiatan	Hasil Kegiatan	Lokasi Output Kegiatan	Target Capaian Kinerja						Pagu Indikatif (Rp.)		Sumber Dana		Target Capaian Kinerja		Kebutuhan Dana/ Pagu Indikatif (Rp.)		
						Program		Keluaran Sub Kegiatan		Hasil Kegiatan		Sebelum	Sesudah			Sebelum	Sesudah		Tolok Ukur	Target
						Sebelum	Sesudah	Sebelum	Sesudah	Sebelum	Sesudah									
1.02.02.2.011	Pengelolaan Pelayanan Kesehatan Orang Terduga Tuberkulosis	Angka penemuan penderita TB Case Detection Rate (CDR)	Jumlah Orang Terduga Menderita Tuberkulosis yang Mendapatkan Pelayanan Sesuai Standar	cakupan pelayanan SPM sesuai standar	Kab. Sleman, Godean, Sidoluhur Kab. Sleman, Godean, Sidomulyo Kab. Sleman, Godean, Sidoagung Kab. Sleman, Godean, Sidomoyo	45 % 91 % 100 % 100 % 86,07 index 81,05 index 100 % 91 % 83,58 % 2,75 rasio 80 indeks 68,5 % 84,5 %	45 % 91 % 100 % 100 % 86,07 index 81,05 index 100 % 91 % 83,58 % 2,75 rasio 80 indeks 68,5 % 84,5 %	156 Orang	445 Orang	100 %	100 %	10,410,000	13,335,000	PENDAPATAN ASLI DAERAH (PAD) DAK Non Fisik-BOKKB-BOK	Angka penemuan penderita TB Case Detection Rate (CDR)	45 % 91 % 100 % 100 % 86,07 index 81,05 index 100 % 91 % 83,58 % 2,75 rasio 80 indeks 68,5 % 84,5 %	0			
		Cakupan kepesertaan Jaminan Kesehatan Nasional (JKN)													Cakupan kepesertaan Jaminan Kesehatan Nasional (JKN)					
		Cakupan standar pelayanan minimal urusan kesehatan bidang Kesehatan Masyarakat													Cakupan standar pelayanan minimal urusan kesehatan bidang Kesehatan Masyarakat					
		Cakupan standar pelayanan minimal urusan kesehatan bidang Pencegahan dan Pengendalian Penyakit													Cakupan standar pelayanan minimal urusan kesehatan bidang Pencegahan dan Pengendalian Penyakit					
		Indeks Kepuasan Pelayanan Medis dan Keperawatan													Indeks Kepuasan Pelayanan Medis dan Keperawatan					
		Indeks Kepuasan Pelayanan Penunjang dan pemenuhan sarana rumah sakit berdasarkan data ASPAK													Indeks Kepuasan Pelayanan Penunjang dan pemenuhan sarana rumah sakit berdasarkan data ASPAK					
		Persentase cakupan pelayanan Sleman Emergency Services (SES)													Persentase cakupan pelayanan Sleman Emergency Services (SES)					
		Persentase pemenuhan indikator mutu rumah sakit dan pelaksanaan SIM-RS terintegrasi di unit pelayanan													Persentase pemenuhan indikator mutu rumah sakit dan pelaksanaan SIM-RS terintegrasi di unit pelayanan					
		Persentase Pemenuhan Sarana, Prasarana, Alat Kesehatan (SPA) sesuai standart pusat >60%													Persentase Pemenuhan Sarana, Prasarana, Alat Kesehatan (SPA) sesuai standart pusat >60%					



**Perubahan Program dan Kegiatan Perangkat Daerah
Kabupaten Sleman
Tahun 2023**

Unit Organisasi : 1.02.0.00.0.00.01.0000 DINAS KESEHATAN

Sub Unit Organisasi : 1.02.0.00.0.00.01.0005 PUSAT KESEHATAN MASYARAKAT GODEAN I

Kode	Urusan/ Bidang Urusan/ Program/ Kegiatan/ Sub Kegiatan	Indikator Kinerja			Rencana Tahun 2023								Catatan Penting	Prakiraan Maju Rencana Tahun 2024				
		Capaian Program	Keluaran Sub Kegiatan	Hasil Kegiatan	Lokasi Output Kegiatan	Target Capaian Kinerja				Pagu Indikatif (Rp.)		Sumber Dana		Target Capaian Kinerja		Kebutuhan Dana/ Pagu Indikatif (Rp.)		
						Program		Keluaran Sub Kegiatan		Hasil Kegiatan				Sebelum	Sesudah		Tolok Ukur	Target
						Sebelum	Sesudah	Sebelum	Sesudah	Sebelum	Sesudah							
		Rasio daya tampung RS terhadap jumlah penduduk Rerata Indeks Kepuasan layanan medis dan Indikator Mutu RS yang tercapai Rerata Pemenuhan sarana pelayanan kesehatan dan Pemenuhan jenis SIM RS Rerata Pencapaian mutu asuhan keperawatan baik dan Indek kepuasan Layanan Penunjang													Persentase pemenuhan indikator mutu rumah sakit dan pelaksanaan SIM-RS terintegrasi di unit pelayanan Persentase Pemenuhan Sarana, Prasarana, Alat Kesehatan (SPA) sesuai standart pusat >60% Rasio daya tampung RS terhadap jumlah penduduk Rerata Indeks Kepuasan layanan medis dan Indikator Mutu RS yang tercapai Rerata Pemenuhan sarana pelayanan kesehatan dan Pemenuhan jenis SIM RS Rerata Pencapaian mutu asuhan keperawatan baik dan Indek kepuasan Layanan Penunjang			



**Perubahan Program dan Kegiatan Perangkat Daerah
Kabupaten Sleman
Tahun 2023**

Unit Organisasi : 1.02.0.00.0.00.01.0000 DINAS KESEHATAN

Sub Unit Organisasi : 1.02.0.00.0.00.01.0005 PUSAT KESEHATAN MASYARAKAT GODEAN I

Kode	Urusan/ Bidang Urusan/ Program/ Kegiatan/ Sub Kegiatan	Indikator Kinerja			Rencana Tahun 2023										Catatan Penting	Prakiraan Maju Rencana Tahun 2024					
		Capaian Program	Keluaran Sub Kegiatan	Hasil Kegiatan	Lokasi Output Kegiatan	Target Capaian Kinerja						Pagu Indikatif (Rp.)		Sumber Dana		Target Capaian Kinerja		Kebutuhan Dana/ Pagu Indikatif (Rp.)			
						Program		Keluaran Sub Kegiatan		Hasil Kegiatan		Sebelum	Sesudah			Sebelum	Sesudah		Tolok Ukur	Target	
						Sebelum	Sesudah	Sebelum	Sesudah	Sebelum	Sesudah										
1	02	02	2.0	12	Pengelolaan Pelayanan Kesehatan Orang dengan Risiko Terinfeksi HIV	Angka penemuan penderita TB Case Detection Rate (CDR) Cakupan kepesertaan Jaminan Kesehatan Nasional (JKN) Cakupan standar pelayanan minimal urusan kesehatan bidang Kesehatan Masyarakat Cakupan standar pelayanan minimal urusan kesehatan bidang Pencegahan dan Pengendalian Penyakit Indeks Kepuasan Pelayanan Medis dan Keperawatan Indeks Kepuasan Pelayanan Penunjang dan pemenuhan sarana rumah sakit berdasarkan data ASPAK Persentase cakupan pelayanan Sleman Emergency Services (SES) Persentase pemenuhan indikator mutu rumah sakit dan pelaksanaan SIM- RS terintegrasi di unit pelayanan Persentase Pemenuhan Sarana, Prasarana, Alat Kesehatan (SPA) sesuai standart pusat >60%	Jumlah Orang Terduga Menderita HIV yang Mendapatkan Pelayanan Sesuai Standar	cakupan pelayanan SPM sesuai standar	Kab. Sleman, Godean, Sidoluhur Kab. Sleman, Godean, Sidomulyo Kab. Sleman, Godean, Sidoagung Kab. Sleman, Godean, Sidomoyo	45 % 91 % 100 % 100 % 86,07 index 81,05 index 100 % 91 % 83,58 % 2,75 rasio 80 indeks 68,5 % 84,5 %	45 % 91 % 100 % 100 % 86,07 index 81,05 index 100 % 91 % 83,58 % 2,75 rasio 80 indeks 68,5 % 84,5 %		540 Orang	100 % 100 %	100 % 100 %	0	630,000	DAK Non Fisik- BOKKB-BOK	Angka penemuan penderita TB Case Detection Rate (CDR) Cakupan kepesertaan Jaminan Kesehatan Nasional (JKN) Cakupan standar pelayanan minimal urusan kesehatan bidang Kesehatan Masyarakat Cakupan standar pelayanan minimal urusan kesehatan bidang Pencegahan dan Pengendalian Penyakit Indeks Kepuasan Pelayanan Medis dan Keperawatan Indeks Kepuasan Pelayanan Penunjang dan pemenuhan sarana rumah sakit berdasarkan data ASPAK Persentase cakupan pelayanan Sleman Emergency Services (SES)	45 % 91 % 100 % 100 % 86,07 index 81,05 index 100 % 91 % 83,58 % 2,75 rasio 80 indeks 68,5 % 84,5 %	0



**Perubahan Program dan Kegiatan Perangkat Daerah
Kabupaten Sleman
Tahun 2023**

Unit Organisasi : 1.02.0.00.0.00.01.0000 DINAS KESEHATAN

Sub Unit Organisasi : 1.02.0.00.0.00.01.0005 PUSAT KESEHATAN MASYARAKAT GODEAN I

Kode	Urusan/ Bidang Urusan/ Program/ Kegiatan/ Sub Kegiatan	Indikator Kinerja			Rencana Tahun 2023								Catatan Penting	Prakiraan Maju Rencana Tahun 2024				
		Capaian Program	Keluaran Sub Kegiatan	Hasil Kegiatan	Lokasi Output Kegiatan	Target Capaian Kinerja						Pagu Indikatif (Rp.)		Sumber Dana	Target Capaian Kinerja		Kebutuhan Dana/ Pagu Indikatif (Rp.)	
						Program		Keluaran Sub Kegiatan		Hasil Kegiatan					Tolok Ukur	Target		
						Sebelum	Sesudah	Sebelum	Sesudah	Sebelum	Sesudah	Sebelum						Sesudah
		Rasio daya tampung RS terhadap jumlah penduduk Rerata Indeks Kepuasan layanan medis dan Indikator Mutu RS yang tercapai Rerata Pemenuhan sarana pelayanan kesehatan dan Pemenuhan jenis SIM RS Rerata Pencapaian mutu asuhan keperawatan baik dan Indek kepuasan Layanan Penunjang													Persentase pemenuhan indikator mutu rumah sakit dan pelaksanaan SIM-RS terintegrasi di unit pelayanan Persentase Pemenuhan Sarana, Prasarana, Alat Kesehatan (SPA) sesuai standart pusat >60% Rasio daya tampung RS terhadap jumlah penduduk Rerata Indeks Kepuasan layanan medis dan Indikator Mutu RS yang tercapai Rerata Pemenuhan sarana pelayanan kesehatan dan Pemenuhan jenis SIM RS Rerata Pencapaian mutu asuhan keperawatan baik dan Indek kepuasan Layanan Penunjang			



**Perubahan Program dan Kegiatan Perangkat Daerah
Kabupaten Sleman
Tahun 2023**

Unit Organisasi : 1.02.0.00.0.00.01.0000 DINAS KESEHATAN

Sub Unit Organisasi : 1.02.0.00.0.00.01.0005 PUSAT KESEHATAN MASYARAKAT GODEAN I

Kode	Urusan/ Bidang Urusan/ Program/ Kegiatan/ Sub Kegiatan	Indikator Kinerja			Rencana Tahun 2023										Catatan Penting	Prakiraan Maju Rencana Tahun 2024		
		Capaian Program	Keluaran Sub Kegiatan	Hasil Kegiatan	Lokasi Output Kegiatan	Target Capaian Kinerja						Pagu Indikatif (Rp.)		Sumber Dana		Target Capaian Kinerja		Kebutuhan Dana/ Pagu Indikatif (Rp.)
						Program		Keluaran Sub Kegiatan		Hasil Kegiatan						Tolok Ukur	Target	
						Sebelum	Sesudah	Sebelum	Sesudah	Sebelum	Sesudah	Sebelum	Sesudah					
1.02.02.2.015	Pengelolaan Pelayanan Kesehatan Gizi Masyarakat	Angka penemuan penderita TB Case Detection Rate (CDR) Cakupan kepesertaan Jaminan Kesehatan Nasional (JKN) Cakupan standar pelayanan minimal urusan kesehatan bidang Kesehatan Masyarakat Cakupan standar pelayanan minimal urusan kesehatan bidang Pencegahan dan Pengendalian Penyakit Indeks Kepuasan Pelayanan Medis dan Keperawatan Indeks Kepuasan Pelayanan Penunjang dan pemenuhan sarana rumah sakit berdasarkan data ASPAK Persentase cakupan pelayanan Sleman Emergency Services (SES) Persentase pemenuhan indikator mutu rumah sakit dan pelaksanaan SIM-RS terintegrasi di unit pelayanan Persentase Pemenuhan Sarana, Prasarana, Alat Kesehatan (SPA) sesuai standart pusat >60%	Jumlah Dokumen Hasil Pengelolaan Pelayanan Kesehatan Gizi Masyarakat	cakupan pelayanan SPM sesuai standar	Kab. Sleman, Godean, Sidomoyo	45 % 91 % 100 % 100 % 86,07 index 81,05 index 100 % 91 % 83,58 % 2,75 rasio 80 indeks 68,5 % 84,5 %	45 % 91 % 100 % 100 % 86,07 index 81,05 index 100 % 91 % 83,58 % 2,75 rasio 80 indeks 68,5 % 84,5 %	4 Dokumen	4 Dokumen	100 %	100 %	27,458,500	63,934,560	PENDAPATAN ASLI DAERAH (PAD) DAK Non Fisik-BOKKB-BOK	Angka penemuan penderita TB Case Detection Rate (CDR) Cakupan kepesertaan Jaminan Kesehatan Nasional (JKN) Cakupan standar pelayanan minimal urusan kesehatan bidang Pencegahan dan Pengendalian Penyakit Indeks Kepuasan Pelayanan Medis dan Keperawatan Indeks Kepuasan Pelayanan Penunjang dan pemenuhan sarana rumah sakit berdasarkan data ASPAK Persentase cakupan pelayanan Sleman Emergency Services (SES)	45 % 91 % 100 % 100 % 86,07 index 81,05 index 100 % 91 % 83,58 % 2,75 rasio 80 indeks 68,5 % 84,5 %	0	



**Perubahan Program dan Kegiatan Perangkat Daerah
Kabupaten Sleman
Tahun 2023**

Unit Organisasi : 1.02.0.00.0.00.01.0000 DINAS KESEHATAN

Sub Unit Organisasi : 1.02.0.00.0.00.01.0005 PUSAT KESEHATAN MASYARAKAT GODEAN I

Kode	Urusan/ Bidang Urusan/ Program/ Kegiatan/ Sub Kegiatan	Indikator Kinerja			Rencana Tahun 2023								Catatan Penting	Prakiraan Maju Rencana Tahun 2024				
		Capaian Program	Keluaran Sub Kegiatan	Hasil Kegiatan	Lokasi Output Kegiatan	Target Capaian Kinerja				Pagu Indikatif (Rp.)		Sumber Dana		Target Capaian Kinerja		Kebutuhan Dana/ Pagu Indikatif (Rp.)		
						Program		Keluaran Sub Kegiatan		Hasil Kegiatan				Sebelum	Sesudah		Tolok Ukur	Target
						Sebelum	Sesudah	Sebelum	Sesudah	Sebelum	Sesudah							
		Rasio daya tampung RS terhadap jumlah penduduk Rerata Indeks Kepuasan layanan medis dan Indikator Mutu RS yang tercapai Rerata Pemenuhan sarana pelayanan kesehatan dan Pemenuhan jenis SIM RS Rerata Pencapaian mutu asuhan keperawatan baik dan Indek kepuasan Layanan Penunjang													Persentase pemenuhan indikator mutu rumah sakit dan pelaksanaan SIM-RS terintegrasi di unit pelayanan Persentase Pemenuhan Sarana, Prasarana, Alat Kesehatan (SPA) sesuai standart pusat >60% Rasio daya tampung RS terhadap jumlah penduduk Rerata Indeks Kepuasan layanan medis dan Indikator Mutu RS yang tercapai Rerata Pemenuhan sarana pelayanan kesehatan dan Pemenuhan jenis SIM RS Rerata Pencapaian mutu asuhan keperawatan baik dan Indek kepuasan Layanan Penunjang			



**Perubahan Program dan Kegiatan Perangkat Daerah
Kabupaten Sleman
Tahun 2023**

Unit Organisasi : 1.02.0.00.0.00.01.0000 DINAS KESEHATAN

Sub Unit Organisasi : 1.02.0.00.0.00.01.0005 PUSAT KESEHATAN MASYARAKAT GODEAN I

Kode	Urusan/ Bidang Urusan/ Program/ Kegiatan/ Sub Kegiatan	Indikator Kinerja			Rencana Tahun 2023								Catatan Penting	Prakiraan Maju Rencana Tahun 2024				
		Capaian Program	Keluaran Sub Kegiatan	Hasil Kegiatan	Lokasi Output Kegiatan	Target Capaian Kinerja						Pagu Indikatif (Rp.)		Sumber Dana	Target Capaian Kinerja		Kebutuhan Dana/ Pagu Indikatif (Rp.)	
						Program		Keluaran Sub Kegiatan		Hasil Kegiatan					Tolok Ukur	Target		
						Sebelum	Sesudah	Sebelum	Sesudah	Sebelum	Sesudah	Sebelum						Sesudah
		Rasio daya tampung RS terhadap jumlah penduduk Rerata Indeks Kepuasan layanan medis dan Indikator Mutu RS yang tercapai Rerata Pemenuhan sarana pelayanan kesehatan dan Pemenuhan jenis SIM RS Rerata Pencapaian mutu asuhan keperawatan baik dan Indek kepuasan Layanan Penunjang													Persentase pemenuhan indikator mutu rumah sakit dan pelaksanaan SIM-RS terintegrasi di unit pelayanan Persentase Pemenuhan Sarana, Prasarana, Alat Kesehatan (SPA) sesuai standart pusat >60% Rasio daya tampung RS terhadap jumlah penduduk Rerata Indeks Kepuasan layanan medis dan Indikator Mutu RS yang tercapai Rerata Pemenuhan sarana pelayanan kesehatan dan Pemenuhan jenis SIM RS Rerata Pencapaian mutu asuhan keperawatan baik dan Indek kepuasan Layanan Penunjang			



**Perubahan Program dan Kegiatan Perangkat Daerah
Kabupaten Sleman
Tahun 2023**

Unit Organisasi : 1.02.0.00.0.00.01.0000 DINAS KESEHATAN

Sub Unit Organisasi : 1.02.0.00.0.00.01.0005 PUSAT KESEHATAN MASYARAKAT GODEAN I

Kode	Urusan/ Bidang Urusan/ Program/ Kegiatan/ Sub Kegiatan	Indikator Kinerja			Rencana Tahun 2023										Catatan Penting	Prakiraan Maju Rencana Tahun 2024					
		Capaian Program	Keluaran Sub Kegiatan	Hasil Kegiatan	Lokasi Output Kegiatan	Target Capaian Kinerja						Pagu Indikatif (Rp.)		Sumber Dana		Target Capaian Kinerja		Kebutuhan Dana/ Pagu Indikatif (Rp.)			
						Program		Keluaran Sub Kegiatan		Hasil Kegiatan		Sebelum	Sesudah			Sebelum	Sesudah		Tolok Ukur	Target	
						Sebelum	Sesudah	Sebelum	Sesudah	Sebelum	Sesudah										
1	02	02	2.0	17	Pengelolaan Pelayanan Kesehatan Lingkungan	Angka penemuan penderita TB Case Detection Rate (CDR) Cakupan kepesertaan Jaminan Kesehatan Nasional (JKN) Cakupan standar pelayanan minimal urusan kesehatan bidang Kesehatan Masyarakat Cakupan standar pelayanan minimal urusan kesehatan bidang Pencegahan dan Pengendalian Penyakit Indeks Kepuasan Pelayanan Medis dan Keperawatan Indeks Kepuasan Pelayanan Penunjang dan pemenuhan sarana rumah sakit berdasarkan data ASPAK Persentase cakupan pelayanan Sleman Emergency Services (SES) Persentase pemenuhan indikator mutu rumah sakit dan pelaksanaan SIM- RS terintegrasi di unit pelayanan Persentase Pemenuhan Sarana, Prasarana, Alat Kesehatan (SPA) sesuai standart pusat >60%	Jumlah Dokumen Hasil Pengelolaan Pelayanan Kesehatan Lingkungan	cakupan pelayanan SPM sesuai standar	Kab. Sleman, Godean, Sidoluhur Kab. Sleman, Godean, Sidomulyo Kab. Sleman, Godean, Sidoagung Kab. Sleman, Godean, Sidomoyo	45 % 91 % 100 % 100 % 86,07 index 81,05 index 100 % 91 % 83,58 % 2,75 rasio 80 indeks 68,5 % 84,5 %	45 % 91 % 100 % 100 % 86,07 index 81,05 index 100 % 91 % 83,58 % 2,75 rasio 80 indeks 68,5 % 84,5 %		2 Dokumen	100 % 100 %	100 % 100 %	0	2,580,000	DAK Non Fisik- BOKKB-BOK	Angka penemuan penderita TB Case Detection Rate (CDR) Cakupan kepesertaan Jaminan Kesehatan Nasional (JKN) Cakupan standar pelayanan minimal urusan kesehatan bidang Kesehatan Masyarakat Cakupan standar pelayanan minimal urusan kesehatan bidang Pencegahan dan Pengendalian Penyakit Indeks Kepuasan Pelayanan Medis dan Keperawatan Indeks Kepuasan Pelayanan Penunjang dan pemenuhan sarana rumah sakit berdasarkan data ASPAK Persentase cakupan pelayanan Sleman Emergency Services (SES)	45 % 91 % 100 % 100 % 86,07 index 81,05 index 100 % 91 % 83,58 % 2,75 rasio 80 indeks 68,5 % 84,5 %	0



**Perubahan Program dan Kegiatan Perangkat Daerah
Kabupaten Sleman
Tahun 2023**

Unit Organisasi : 1.02.0.00.0.00.01.0000 DINAS KESEHATAN

Sub Unit Organisasi : 1.02.0.00.0.00.01.0005 PUSAT KESEHATAN MASYARAKAT GODEAN I

Kode	Urusan/ Bidang Urusan/ Program/ Kegiatan/ Sub Kegiatan	Indikator Kinerja			Rencana Tahun 2023								Catatan Penting	Prakiraan Maju Rencana Tahun 2024				
		Capaian Program	Keluaran Sub Kegiatan	Hasil Kegiatan	Lokasi Output Kegiatan	Target Capaian Kinerja						Pagu Indikatif (Rp.)		Sumber Dana	Target Capaian Kinerja		Kebutuhan Dana/ Pagu Indikatif (Rp.)	
						Program		Keluaran Sub Kegiatan		Hasil Kegiatan					Tolok Ukur	Target		
						Sebelum	Sesudah	Sebelum	Sesudah	Sebelum	Sesudah	Sebelum						Sesudah
		Rasio daya tampung RS terhadap jumlah penduduk Rerata Indeks Kepuasan layanan medis dan Indikator Mutu RS yang tercapai Rerata Pemenuhan sarana pelayanan kesehatan dan Pemenuhan jenis SIM RS Rerata Pencapaian mutu asuhan keperawatan baik dan Indek kepuasan Layanan Penunjang													Persentase pemenuhan indikator mutu rumah sakit dan pelaksanaan SIM-RS terintegrasi di unit pelayanan Persentase Pemenuhan Sarana, Prasarana, Alat Kesehatan (SPA) sesuai standart pusat >60% Rasio daya tampung RS terhadap jumlah penduduk Rerata Indeks Kepuasan layanan medis dan Indikator Mutu RS yang tercapai Rerata Pemenuhan sarana pelayanan kesehatan dan Pemenuhan jenis SIM RS Rerata Pencapaian mutu asuhan keperawatan baik dan Indek kepuasan Layanan Penunjang			



**Perubahan Program dan Kegiatan Perangkat Daerah
Kabupaten Sleman
Tahun 2023**

Unit Organisasi : 1.02.0.00.0.00.01.0000 DINAS KESEHATAN

Sub Unit Organisasi : 1.02.0.00.0.00.01.0005 PUSAT KESEHATAN MASYARAKAT GODEAN I

Kode	Urusan/ Bidang Urusan/ Program/ Kegiatan/ Sub Kegiatan	Indikator Kinerja			Rencana Tahun 2023										Catatan Penting	Prakiraan Maju Rencana Tahun 2024				
		Capaian Program	Keluaran Sub Kegiatan	Hasil Kegiatan	Lokasi Output Kegiatan	Target Capaian Kinerja						Pagu Indikatif (Rp.)		Sumber Dana		Target Capaian Kinerja		Kebutuhan Dana/ Pagu Indikatif (Rp.)		
						Program		Keluaran Sub Kegiatan		Hasil Kegiatan		Sebelum	Sesudah			Sebelum	Sesudah		Tolok Ukur	Target
						Sebelum	Sesudah	Sebelum	Sesudah	Sebelum	Sesudah									
1.02.02.2.018	Pengelolaan Pelayanan Promosi Kesehatan	Angka penemuan penderita TB Case Detection Rate (CDR) Cakupan kepesertaan Jaminan Kesehatan Nasional (JKN) Cakupan standar pelayanan minimal urusan kesehatan bidang Kesehatan Masyarakat Cakupan standar pelayanan minimal urusan kesehatan bidang Pencegahan dan Pengendalian Penyakit Indeks Kepuasan Pelayanan Medis dan Keperawatan Indeks Kepuasan Pelayanan Penunjang dan pemenuhan sarana rumah sakit berdasarkan data ASPAK Persentase cakupan pelayanan Sleman Emergency Services (SES) Persentase pemenuhan indikator mutu rumah sakit dan pelaksanaan SIM-RS terintegrasi di unit pelayanan Persentase Pemenuhan Sarana, Prasarana, Alat Kesehatan (SPA) sesuai standart pusat >60%	Jumlah Dokumen Hasil Pengelolaan Pelayanan Promosi Kesehatan	cakupan pelayanan SPM sesuai standar	Kab. Sleman, Godean, Sidomoyo	45 % 91 % 100 % 100 % 86,07 index 81,05 index 100 % 91 % 83,58 % 2,75 rasio 80 indeks 68,5 % 84,5 %	45 % 91 % 100 % 100 % 86,07 index 81,05 index 100 % 91 % 83,58 % 2,75 rasio 80 indeks 68,5 % 84,5 %	5 Dokumen	5 Dokumen	100 %	100 %	40,975,000	48,416,700	PENDAPATAN ASLI DAERAH (PAD) DAK Non Fisik-BOKKB-BOK	Angka penemuan penderita TB Case Detection Rate (CDR) Cakupan kepesertaan Jaminan Kesehatan Nasional (JKN) Cakupan standar pelayanan minimal urusan kesehatan bidang Pencegahan dan Pengendalian Penyakit Indeks Kepuasan Pelayanan Medis dan Keperawatan Indeks Kepuasan Pelayanan Penunjang dan pemenuhan sarana rumah sakit berdasarkan data ASPAK Persentase cakupan pelayanan Sleman Emergency Services (SES)	45 % 91 % 100 % 100 % 86,07 index 81,05 index 100 % 91 % 83,58 % 2,75 rasio 80 indeks 68,5 % 84,5 %	50,000,000			



**Perubahan Program dan Kegiatan Perangkat Daerah
Kabupaten Sleman
Tahun 2023**

Unit Organisasi : 1.02.0.00.0.00.01.0000 DINAS KESEHATAN

Sub Unit Organisasi : 1.02.0.00.0.00.01.0005 PUSAT KESEHATAN MASYARAKAT GODEAN I

Kode	Urusan/ Bidang Urusan/ Program/ Kegiatan/ Sub Kegiatan	Indikator Kinerja			Rencana Tahun 2023								Catatan Penting	Prakiraan Maju Rencana Tahun 2024				
		Capaian Program	Keluaran Sub Kegiatan	Hasil Kegiatan	Lokasi Output Kegiatan	Target Capaian Kinerja				Pagu Indikatif (Rp.)		Sumber Dana		Target Capaian Kinerja		Kebutuhan Dana/ Pagu Indikatif (Rp.)		
						Program		Keluaran Sub Kegiatan		Hasil Kegiatan				Sebelum	Sesudah		Tolok Ukur	Target
						Sebelum	Sesudah	Sebelum	Sesudah	Sebelum	Sesudah							
		Rasio daya tampung RS terhadap jumlah penduuduk Rerata Indeks Kepuasan layanan medis dan Indikator Mutu RS yang tercapai Rerata Pemenuhan sarana pelayanan kesehatan dan Pemenuhan jenis SIM RS Rerata Pencapaian mutu asuhan keperawatan baik dan Indek kepuasan Layanan Penunjang													Persentase pemenuhan indikator mutu rumah sakit dan pelaksanaan SIM-RS terintegrasi di unit pelayanan Persentase Pemenuhan Sarana, Prasarana, Alat Kesehatan (SPA) sesuai standart pusat >60% Rasio daya tampung RS terhadap jumlah penduuduk Rerata Indeks Kepuasan layanan medis dan Indikator Mutu RS yang tercapai Rerata Pemenuhan sarana pelayanan kesehatan dan Pemenuhan jenis SIM RS Rerata Pencapaian mutu asuhan keperawatan baik dan Indek kepuasan Layanan Penunjang			



**Perubahan Program dan Kegiatan Perangkat Daerah
Kabupaten Sleman
Tahun 2023**

Unit Organisasi : 1.02.0.00.0.00.01.0000 DINAS KESEHATAN

Sub Unit Organisasi : 1.02.0.00.0.00.01.0005 PUSAT KESEHATAN MASYARAKAT GODEAN I

Kode	Urusan/ Bidang Urusan/ Program/ Kegiatan/ Sub Kegiatan	Indikator Kinerja			Rencana Tahun 2023										Catatan Penting	Prakiraan Maju Rencana Tahun 2024				
		Capaian Program	Keluaran Sub Kegiatan	Hasil Kegiatan	Lokasi Output Kegiatan	Target Capaian Kinerja						Pagu Indikatif (Rp.)		Sumber Dana		Target Capaian Kinerja		Kebutuhan Dana/ Pagu Indikatif (Rp.)		
						Program		Keluaran Sub Kegiatan		Hasil Kegiatan		Sebelum	Sesudah			Sebelum	Sesudah		Tolok Ukur	Target
						Sebelum	Sesudah	Sebelum	Sesudah	Sebelum	Sesudah									
1.02.02.2.020	Pengelolaan Surveilans Kesehatan	Angka penemuan penderita TB Case Detection Rate (CDR)	Jumlah Dokumen Hasil Pengelolaan Surveilans Kesehatan	cakupan pelayanan SPM sesuai standar		45 %	45 %		1 Dokumen	100 %	100 %	0	1,075,240	DAK Non Fisik-BOKKB-BOK	Angka penemuan penderita TB Case Detection Rate (CDR)	45 %	0			
		Cakupan kepesertaan Jaminan Kesehatan Nasional (JKN)				91 %	91 %								91 %					
		Cakupan standar pelayanan minimal urusan kesehatan bidang Kesehatan Masyarakat				100 %	100 %								100 %					
		Cakupan standar pelayanan minimal urusan kesehatan bidang Pencegahan dan Pengendalian Penyakit				100 %	100 %								100 %					
		Indeks Kepuasan Pelayanan Medis dan Keperawatan				86,07 index	86,07 index								86,07 index					
		Indeks Kepuasan Pelayanan Penunjang dan pemenuhan sarana rumah sakit berdasarkan data ASPAK				81,05 index	81,05 index								81,05 index					
		Persentase cakupan pelayanan Sleman Emergency Services (SES)				100 %	100 %								100 %					
		Persentase pemenuhan indikator mutu rumah sakit dan pelaksanaan SIM-RS terintegrasi di unit pelayanan				91 %	91 %								91 %					
		Persentase Pemenuhan Sarana, Prasarana, Alat Kesehatan (SPA) sesuai standart pusat >60%				83,58 %	83,58 %								83,58 %					
						2,75 rasio	2,75 rasio								2,75 rasio					
						80 indeks	80 indeks								80 indeks					
						68,5 %	68,5 %								68,5 %					
						84,5 %	84,5 %								84,5 %					



**Perubahan Program dan Kegiatan Perangkat Daerah
Kabupaten Sleman
Tahun 2023**

Unit Organisasi : 1.02.0.00.0.00.01.0000 DINAS KESEHATAN

Sub Unit Organisasi : 1.02.0.00.0.00.01.0005 PUSAT KESEHATAN MASYARAKAT GODEAN I

Kode	Urusan/ Bidang Urusan/ Program/ Kegiatan/ Sub Kegiatan	Indikator Kinerja			Rencana Tahun 2023								Catatan Penting	Prakiraan Maju Rencana Tahun 2024				
		Capaian Program	Keluaran Sub Kegiatan	Hasil Kegiatan	Lokasi Output Kegiatan	Target Capaian Kinerja				Pagu Indikatif (Rp.)		Sumber Dana		Target Capaian Kinerja		Kebutuhan Dana/ Pagu Indikatif (Rp.)		
						Program		Keluaran Sub Kegiatan		Hasil Kegiatan				Sebelum	Sesudah		Tolok Ukur	Target
						Sebelum	Sesudah	Sebelum	Sesudah	Sebelum	Sesudah							
		Rasio daya tampung RS terhadap jumlah penduduk Rerata Indeks Kepuasan layanan medis dan Indikator Mutu RS yang tercapai Rerata Pemenuhan sarana pelayanan kesehatan dan Pemenuhan jenis SIM RS Rerata Pencapaian mutu asuhan keperawatan baik dan Indek kepuasan Layanan Penunjang													Persentase pemenuhan indikator mutu rumah sakit dan pelaksanaan SIM-RS terintegrasi di unit pelayanan Persentase Pemenuhan Sarana, Prasarana, Alat Kesehatan (SPA) sesuai standart pusat >60% Rasio daya tampung RS terhadap jumlah penduduk Rerata Indeks Kepuasan layanan medis dan Indikator Mutu RS yang tercapai Rerata Pemenuhan sarana pelayanan kesehatan dan Pemenuhan jenis SIM RS Rerata Pencapaian mutu asuhan keperawatan baik dan Indek kepuasan Layanan Penunjang			



**Perubahan Program dan Kegiatan Perangkat Daerah
Kabupaten Sleman
Tahun 2023**

Unit Organisasi : 1.02.0.00.0.00.01.0000 DINAS KESEHATAN

Sub Unit Organisasi : 1.02.0.00.0.00.01.0005 PUSAT KESEHATAN MASYARAKAT GODEAN I

Kode	Urusan/ Bidang Urusan/ Program/ Kegiatan/ Sub Kegiatan	Indikator Kinerja			Rencana Tahun 2023								Catatan Penting	Prakiraan Maju Rencana Tahun 2024				
		Capaian Program	Keluaran Sub Kegiatan	Hasil Kegiatan	Lokasi Output Kegiatan	Target Capaian Kinerja						Pagu Indikatif (Rp.)		Sumber Dana	Target Capaian Kinerja		Kebutuhan Dana/ Pagu Indikatif (Rp.)	
						Program		Keluaran Sub Kegiatan		Hasil Kegiatan					Tolok Ukur	Target		
						Sebelum	Sesudah	Sebelum	Sesudah	Sebelum	Sesudah	Sebelum						Sesudah
1.02.02.2.02.22	Pengelolaan Pelayanan Kesehatan Jiwa dan NAPZA	Angka penemuan penderita TB Case Detection Rate (CDR)	Jumlah Penyalahguna NAPZA yang Mendapatkan Pelayanan Kesehatan	cakupan pelayanan SPM sesuai standar		45 %	45 %		1 Orang	100 %	100 %	0	6,930,000	DAK Non Fisik-BOKKB-BOK	Angka penemuan penderita TB Case Detection Rate (CDR)	45 %	0	
		Cakupan kepesertaan Jaminan Kesehatan Nasional (JKN)				91 %	91 %								91 %			
		Cakupan standar pelayanan minimal urusan kesehatan bidang Kesehatan Masyarakat				100 %	100 %								100 %			
		Cakupan standar pelayanan minimal urusan kesehatan bidang Pencegahan dan Pengendalian Penyakit				100 %	100 %								100 %			
		Indeks Kepuasan Pelayanan Medis dan Keperawatan				86,07 index	86,07 index								86,07 index			
		Indeks Kepuasan Pelayanan Penunjang dan pemenuhan sarana rumah sakit berdasarkan data ASPAK				81,05 index	81,05 index								81,05 index			
		Persentase cakupan pelayanan Sleman Emergency Services (SES)				100 %	100 %								100 %			
		Persentase pemenuhan indikator mutu rumah sakit dan pelaksanaan SIM-RS terintegrasi di unit pelayanan				91 %	91 %								91 %			
		Persentase Pemenuhan Sarana, Prasarana, Alat Kesehatan (SPA) sesuai standart pusat >60%				83,58 %	83,58 %								83,58 %			
						2,75 rasio	2,75 rasio								2,75 rasio			
						80 indeks	80 indeks								80 indeks			
						68,5 %	68,5 %								68,5 %			
						84,5 %	84,5 %								84,5 %			



**Perubahan Program dan Kegiatan Perangkat Daerah
Kabupaten Sleman
Tahun 2023**

Unit Organisasi : 1.02.0.00.0.00.01.0000 DINAS KESEHATAN

Sub Unit Organisasi : 1.02.0.00.0.00.01.0005 PUSAT KESEHATAN MASYARAKAT GODEAN I

Kode	Urusan/ Bidang Urusan/ Program/ Kegiatan/ Sub Kegiatan	Indikator Kinerja			Rencana Tahun 2023								Catatan Penting	Prakiraan Maju Rencana Tahun 2024				
		Capaian Program	Keluaran Sub Kegiatan	Hasil Kegiatan	Lokasi Output Kegiatan	Target Capaian Kinerja				Pagu Indikatif (Rp.)		Sumber Dana		Target Capaian Kinerja		Kebutuhan Dana/ Pagu Indikatif (Rp.)		
						Program		Keluaran Sub Kegiatan		Hasil Kegiatan				Sebelum	Sesudah		Tolok Ukur	Target
						Sebelum	Sesudah	Sebelum	Sesudah	Sebelum	Sesudah							
		Rasio daya tampung RS terhadap jumlah penduduk Rerata Indeks Kepuasan layanan medis dan Indikator Mutu RS yang tercapai Rerata Pemenuhan sarana pelayanan kesehatan dan Pemenuhan jenis SIM RS Rerata Pencapaian mutu asuhan keperawatan baik dan Indek kepuasan Layanan Penunjang													Persentase pemenuhan indikator mutu rumah sakit dan pelaksanaan SIM-RS terintegrasi di unit pelayanan Persentase Pemenuhan Sarana, Prasarana, Alat Kesehatan (SPA) sesuai standart pusat >60% Rasio daya tampung RS terhadap jumlah penduduk Rerata Indeks Kepuasan layanan medis dan Indikator Mutu RS yang tercapai Rerata Pemenuhan sarana pelayanan kesehatan dan Pemenuhan jenis SIM RS Rerata Pencapaian mutu asuhan keperawatan baik dan Indek kepuasan Layanan Penunjang			



**Perubahan Program dan Kegiatan Perangkat Daerah
Kabupaten Sleman
Tahun 2023**

Unit Organisasi : 1.02.0.00.0.00.01.0000 DINAS KESEHATAN

Sub Unit Organisasi : 1.02.0.00.0.00.01.0005 PUSAT KESEHATAN MASYARAKAT GODEAN I

Kode	Urusan/ Bidang Urusan/ Program/ Kegiatan/ Sub Kegiatan	Indikator Kinerja			Rencana Tahun 2023										Catatan Penting	Prakiraan Maju Rencana Tahun 2024				
		Capaian Program	Keluaran Sub Kegiatan	Hasil Kegiatan	Lokasi Output Kegiatan	Target Capaian Kinerja						Pagu Indikatif (Rp.)		Sumber Dana		Target Capaian Kinerja		Kebutuhan Dana/ Pagu Indikatif (Rp.)		
						Program		Keluaran Sub Kegiatan		Hasil Kegiatan		Sebelum	Sesudah			Sebelum	Sesudah		Tolok Ukur	Target
						Sebelum	Sesudah	Sebelum	Sesudah	Sebelum	Sesudah									
1.02.02.2.02.25	Pelayanan Kesehatan Penyakit Menular dan Tidak Menular	Angka penemuan penderita TB Case Detection Rate (CDR)	Jumlah Dokumen Hasil Pelayanan Kesehatan Penyakit Menular dan Tidak Menular	cakupan pelayanan SPM sesuai standar	Kab. Sleman, Godean, Sidoluhur	45 %	45 %		4 Dokumen	100 %	100 %	0	55,960,000	DAK Non Fisik-BOKKB-BOK	Angka penemuan penderita TB Case	45 %	0			
		Rate (CDR)			Kab. Sleman, Godean, Sidomulyo	91 %	91 %								Detection Rate (CDR)	91 %				
		Cakupan kepesertaan Jaminan Kesehatan Nasional (JKN)			Kab. Sleman, Godean, Sidoagung	100 %	100 %								100 %					
		Cakupan standar pelayanan minimal urusan kesehatan bidang Kesehatan Masyarakat			Kab. Sleman, Godean, Sidomoyo	86,07 index	86,07 index								86,07 index					
		Cakupan standar pelayanan minimal urusan kesehatan bidang Pencegahan dan Pengendalian Penyakit			Kab. Sleman, Godean, Sidoagung	81,05 index	81,05 index								81,05 index					
		Indeks Kepuasan Pelayanan Medis dan Keperawatan			Kab. Sleman, Godean, Sidomoyo	100 %	100 %								100 %					
		Indeks Kepuasan Pelayanan Penunjang dan pemenuhan sarana rumah sakit berdasarkan data ASPAK			Kab. Sleman, Godean, Sidomoyo	91 %	91 %								91 %					
		Persentase cakupan pelayanan Sleman Emergency Services (SES)				83,58 %	83,58 %								83,58 %					
		Persentase pemenuhan indikator mutu rumah sakit dan pelaksanaan SIM-RS terintegrasi di unit pelayanan				2,75 rasio	2,75 rasio								2,75 rasio					
		Persentase Pemenuhan Sarana, Prasarana, Alat Kesehatan (SPA) sesuai standart pusat >60%				80 indeks	80 indeks								80 indeks					
						68,5 %	68,5 %								68,5 %					
						84,5 %	84,5 %								84,5 %					



**Perubahan Program dan Kegiatan Perangkat Daerah
Kabupaten Sleman
Tahun 2023**

Unit Organisasi : 1.02.0.00.0.00.01.0000 DINAS KESEHATAN

Sub Unit Organisasi : 1.02.0.00.0.00.01.0005 PUSAT KESEHATAN MASYARAKAT GODEAN I

Kode	Urusan/ Bidang Urusan/ Program/ Kegiatan/ Sub Kegiatan	Indikator Kinerja			Rencana Tahun 2023								Catatan Penting	Prakiraan Maju Rencana Tahun 2024				
		Capaian Program	Keluaran Sub Kegiatan	Hasil Kegiatan	Lokasi Output Kegiatan	Target Capaian Kinerja				Pagu Indikatif (Rp.)		Sumber Dana		Target Capaian Kinerja		Kebutuhan Dana/ Pagu Indikatif (Rp.)		
						Program		Keluaran Sub Kegiatan		Hasil Kegiatan				Sebelum	Sesudah		Tolok Ukur	Target
						Sebelum	Sesudah	Sebelum	Sesudah	Sebelum	Sesudah							
		Rasio daya tampung RS terhadap jumlah penduduk Rerata Indeks Kepuasan layanan medis dan Indikator Mutu RS yang tercapai Rerata Pemenuhan sarana pelayanan kesehatan dan Pemenuhan jenis SIM RS Rerata Pencapaian mutu asuhan keperawatan baik dan Indek kepuasan Layanan Penunjang													Persentase pemenuhan indikator mutu rumah sakit dan pelaksanaan SIM-RS terintegrasi di unit pelayanan Persentase Pemenuhan Sarana, Prasarana, Alat Kesehatan (SPA) sesuai standart pusat >60% Rasio daya tampung RS terhadap jumlah penduduk Rerata Indeks Kepuasan layanan medis dan Indikator Mutu RS yang tercapai Rerata Pemenuhan sarana pelayanan kesehatan dan Pemenuhan jenis SIM RS Rerata Pencapaian mutu asuhan keperawatan baik dan Indek kepuasan Layanan Penunjang			



**Perubahan Program dan Kegiatan Perangkat Daerah
Kabupaten Sleman
Tahun 2023**

Unit Organisasi : 1.02.0.00.0.00.01.0000 DINAS KESEHATAN

Sub Unit Organisasi : 1.02.0.00.0.00.01.0005 PUSAT KESEHATAN MASYARAKAT GODEAN I

Kode	Urusan/ Bidang Urusan/ Program/ Kegiatan/ Sub Kegiatan	Indikator Kinerja			Rencana Tahun 2023								Catatan Penting	Prakiraan Maju Rencana Tahun 2024				
		Capaian Program	Keluaran Sub Kegiatan	Hasil Kegiatan	Lokasi Output Kegiatan	Target Capaian Kinerja						Pagu Indikatif (Rp.)		Sumber Dana	Target Capaian Kinerja		Kebutuhan Dana/ Pagu Indikatif (Rp.)	
						Program		Keluaran Sub Kegiatan		Hasil Kegiatan					Tolok Ukur	Target		
						Sebelum	Sesudah	Sebelum	Sesudah	Sebelum	Sesudah	Sebelum						Sesudah
1.02.02.2.02.28	Pengambilan dan Pengiriman Spesimen Penyakit Potensial KLB ke Laboratorium Rujukan/Nasional	Angka penemuan penderita TB Case Detection Rate (CDR)	Jumlah Spesimen Penyakit Potensial Kejadian Luar Biasa (KLB) ke Laboratorium Rujukan/Nasional yang Didistribusikan	cakupan pelayanan SPM sesuai standar		45 %	45 %		50 Paket	100 %	100 %	0	3,500,000	DAK Non Fisik-BOKKB-BOK	Angka penemuan penderita TB Case Detection Rate (CDR)	45 %	0	
		Cakupan kepesertaan Jaminan Kesehatan Nasional (JKN)				91 %	91 %								91 %			
		Cakupan standar pelayanan minimal urusan kesehatan bidang Kesehatan Masyarakat				100 %	100 %								100 %			
		Cakupan standar pelayanan minimal urusan kesehatan bidang Pencegahan dan Pengendalian Penyakit				100 %	100 %								100 %			
		Indeks Kepuasan Pelayanan Medis dan Keperawatan				86,07 index	86,07 index								86,07 index			
		Indeks Kepuasan Pelayanan Penunjang dan pemenuhan sarana rumah sakit berdasarkan data ASPAK				81,05 index	81,05 index								81,05 index			
		Persentase cakupan pelayanan Sleman Emergency Services (SES)				100 %	100 %								100 %			
		Persentase pemenuhan indikator mutu rumah sakit dan pelaksanaan SIM-RS terintegrasi di unit pelayanan				91 %	91 %								91 %			
		Persentase Pemenuhan Sarana, Prasarana, Alat Kesehatan (SPA) sesuai standart pusat >60%				83,58 %	83,58 %								83,58 %			
						2,75 rasio	2,75 rasio								2,75 rasio			
						80 indeks	80 indeks								80 indeks			
						68,5 %	68,5 %								68,5 %			
						84,5 %	84,5 %								84,5 %			



**Perubahan Program dan Kegiatan Perangkat Daerah
Kabupaten Sleman
Tahun 2023**

Unit Organisasi : 1.02.0.00.0.00.01.0000 DINAS KESEHATAN

Sub Unit Organisasi : 1.02.0.00.0.00.01.0005 PUSAT KESEHATAN MASYARAKAT GODEAN I

Kode	Urusan/ Bidang Urusan/ Program/ Kegiatan/ Sub Kegiatan	Indikator Kinerja			Rencana Tahun 2023								Catatan Penting	Prakiraan Maju Rencana Tahun 2024				
		Capaian Program	Keluaran Sub Kegiatan	Hasil Kegiatan	Lokasi Output Kegiatan	Target Capaian Kinerja						Pagu Indikatif (Rp.)		Sumber Dana	Target Capaian Kinerja		Kebutuhan Dana/ Pagu Indikatif (Rp.)	
						Program		Keluaran Sub Kegiatan		Hasil Kegiatan					Tolok Ukur	Target		
						Sebelum	Sesudah	Sebelum	Sesudah	Sebelum	Sesudah	Sebelum						Sesudah
		Rasio daya tampung RS terhadap jumlah penduduk Rerata Indeks Kepuasan layanan medis dan Indikator Mutu RS yang tercapai Rerata Pemenuhan sarana pelayanan kesehatan dan Pemenuhan jenis SIM RS Rerata Pencapaian mutu asuhan keperawatan baik dan Indek kepuasan Layanan Penunjang													Persentase pemenuhan indikator mutu rumah sakit dan pelaksanaan SIM-RS terintegrasi di unit pelayanan Persentase Pemenuhan Sarana, Prasarana, Alat Kesehatan (SPA) sesuai standart pusat >60% Rasio daya tampung RS terhadap jumlah penduduk Rerata Indeks Kepuasan layanan medis dan Indikator Mutu RS yang tercapai Rerata Pemenuhan sarana pelayanan kesehatan dan Pemenuhan jenis SIM RS Rerata Pencapaian mutu asuhan keperawatan baik dan Indek kepuasan Layanan Penunjang			



**Perubahan Program dan Kegiatan Perangkat Daerah
Kabupaten Sleman
Tahun 2023**

Unit Organisasi : 1.02.0.00.0.00.01.0000 DINAS KESEHATAN

Sub Unit Organisasi : 1.02.0.00.0.00.01.0005 PUSAT KESEHATAN MASYARAKAT GODEAN I

Kode	Urusan/ Bidang Urusan/ Program/ Kegiatan/ Sub Kegiatan	Indikator Kinerja			Rencana Tahun 2023								Catatan Penting	Prakiraan Maju Rencana Tahun 2024				
		Capaian Program	Keluaran Sub Kegiatan	Hasil Kegiatan	Lokasi Output Kegiatan	Target Capaian Kinerja						Pagu Indikatif (Rp.)		Sumber Dana	Target Capaian Kinerja		Kebutuhan Dana/ Pagu Indikatif (Rp.)	
						Program		Keluaran Sub Kegiatan		Hasil Kegiatan					Tolok Ukur	Target		
						Sebelum	Sesudah	Sebelum	Sesudah	Sebelum	Sesudah	Sebelum						Sesudah
		Rasio daya tampung RS terhadap jumlah penduduk Rerata Indeks Kepuasan layanan medis dan Indikator Mutu RS yang tercapai Rerata Pemenuhan sarana pelayanan kesehatan dan Pemenuhan jenis SIM RS Rerata Pencapaian mutu asuhan keperawatan baik dan Indek kepuasan Layanan Penunjang													Persentase pemenuhan indikator mutu rumah sakit dan pelaksanaan SIM-RS terintegrasi di unit pelayanan Persentase Pemenuhan Sarana, Prasarana, Alat Kesehatan (SPA) sesuai standart pusat >60% Rasio daya tampung RS terhadap jumlah penduduk Rerata Indeks Kepuasan layanan medis dan Indikator Mutu RS yang tercapai Rerata Pemenuhan sarana pelayanan kesehatan dan Pemenuhan jenis SIM RS Rerata Pencapaian mutu asuhan keperawatan baik dan Indek kepuasan Layanan Penunjang			



**Perubahan Program dan Kegiatan Perangkat Daerah
Kabupaten Sleman
Tahun 2023**

Unit Organisasi : 1.02.0.00.0.00.01.0000 DINAS KESEHATAN

Sub Unit Organisasi : 1.02.0.00.0.00.01.0005 PUSAT KESEHATAN MASYARAKAT GODEAN I

Kode	Urusan/ Bidang Urusan/ Program/ Kegiatan/ Sub Kegiatan	Indikator Kinerja			Rencana Tahun 2023										Catatan Penting	Prakiraan Maju Rencana Tahun 2024				
		Capaian Program	Keluaran Sub Kegiatan	Hasil Kegiatan	Lokasi Output Kegiatan	Target Capaian Kinerja						Pagu Indikatif (Rp.)		Sumber Dana		Target Capaian Kinerja		Kebutuhan Dana/ Pagu Indikatif (Rp.)		
						Program		Keluaran Sub Kegiatan		Hasil Kegiatan		Sebelum	Sesudah			Sebelum	Sesudah		Tolok Ukur	Target
						Sebelum	Sesudah	Sebelum	Sesudah	Sebelum	Sesudah									
1.02.02.2.035	Pelaksanaan Akreditasi Fasilitas Kesehatan di Kabupaten/Kota	Angka penemuan penderita TB Case Detection Rate (CDR)	Jumlah Fasilitas Kesehatan yang Terakreditasi di Kabupaten/Kota	cakupan pelayanan SPM sesuai standar		45 % 91 % 100 % 100 % 86,07 index 81,05 index 100 % 91 % 83,58 % 2,75 rasio 80 indeks 68,5 % 84,5 %	45 % 91 % 100 % 100 % 86,07 index 81,05 index 100 % 91 % 83,58 % 2,75 rasio 80 indeks 68,5 % 84,5 %	1 Unit	1 Unit	100 %	100 %	51,344,000	51,344,000	PENDAPATAN ASLI DAERAH (PAD)	Angka penemuan penderita TB Case Detection Rate (CDR)	45 % 91 % 100 % 100 % 86,07 index 81,05 index 100 % 91 % 83,58 % 2,75 rasio 80 indeks 68,5 % 84,5 %	55,000,000			
		Cakupan kepesertaan Jaminan Kesehatan Nasional (JKN)													Cakupan kepesertaan Jaminan Kesehatan Nasional (JKN)					
		Cakupan standar pelayanan minimal urusan kesehatan bidang Kesehatan Masyarakat													Cakupan standar pelayanan minimal urusan kesehatan bidang Kesehatan Masyarakat					
		Cakupan standar pelayanan minimal urusan kesehatan bidang Pencegahan dan Pengendalian Penyakit													Cakupan standar pelayanan minimal urusan kesehatan bidang Pencegahan dan Pengendalian Penyakit					
		Indeks Kepuasan Pelayanan Medis dan Keperawatan													Indeks Kepuasan Pelayanan Medis dan Keperawatan					
		Indeks Kepuasan Pelayanan Penunjang dan pemenuhan sarana rumah sakit berdasarkan data ASPAK													Indeks Kepuasan Pelayanan Penunjang dan pemenuhan sarana rumah sakit berdasarkan data ASPAK					
		Persentase cakupan pelayanan Sleman Emergency Services (SES)													Persentase cakupan pelayanan Sleman Emergency Services (SES)					
		Persentase pemenuhan indikator mutu rumah sakit dan pelaksanaan SIM-RS terintegrasi di unit pelayanan													Persentase pemenuhan indikator mutu rumah sakit dan pelaksanaan SIM-RS terintegrasi di unit pelayanan					
		Persentase Pemenuhan Sarana, Prasarana, Alat Kesehatan (SPA) sesuai standart pusat >60%													Persentase Pemenuhan Sarana, Prasarana, Alat Kesehatan (SPA) sesuai standart pusat >60%					



**Perubahan Program dan Kegiatan Perangkat Daerah
Kabupaten Sleman
Tahun 2023**

Unit Organisasi : 1.02.0.00.0.00.01.0000 DINAS KESEHATAN

Sub Unit Organisasi : 1.02.0.00.0.00.01.0005 PUSAT KESEHATAN MASYARAKAT GODEAN I

Kode	Urusan/ Bidang Urusan/ Program/ Kegiatan/ Sub Kegiatan	Indikator Kinerja			Rencana Tahun 2023								Catatan Penting	Prakiraan Maju Rencana Tahun 2024				
		Capaian Program	Keluaran Sub Kegiatan	Hasil Kegiatan	Lokasi Output Kegiatan	Target Capaian Kinerja						Pagu Indikatif (Rp.)		Sumber Dana	Target Capaian Kinerja		Kebutuhan Dana/ Pagu Indikatif (Rp.)	
						Program		Keluaran Sub Kegiatan		Hasil Kegiatan					Tolok Ukur	Target		
						Sebelum	Sesudah	Sebelum	Sesudah	Sebelum	Sesudah	Sebelum						Sesudah
		Rasio daya tampung RS terhadap jumlah penduduk Rerata Indeks Kepuasan layanan medis dan Indikator Mutu RS yang tercapai Rerata Pemenuhan sarana pelayanan kesehatan dan Pemenuhan jenis SIM RS Rerata Pencapaian mutu asuhan keperawatan baik dan Indek kepuasan Layanan Penunjang													Persentase pemenuhan indikator mutu rumah sakit dan pelaksanaan SIM-RS terintegrasi di unit pelayanan Persentase Pemenuhan Sarana, Prasarana, Alat Kesehatan (SPA) sesuai standart pusat >60% Rasio daya tampung RS terhadap jumlah penduduk Rerata Indeks Kepuasan layanan medis dan Indikator Mutu RS yang tercapai Rerata Pemenuhan sarana pelayanan kesehatan dan Pemenuhan jenis SIM RS Rerata Pencapaian mutu asuhan keperawatan baik dan Indek kepuasan Layanan Penunjang			



**Perubahan Program dan Kegiatan Perangkat Daerah
Kabupaten Sleman
Tahun 2023**

Unit Organisasi : 1.02.0.00.0.00.01.0000 DINAS KESEHATAN

Sub Unit Organisasi : 1.02.0.00.0.00.01.0005 PUSAT KESEHATAN MASYARAKAT GODEAN I

Kode	Urusan/ Bidang Urusan/ Program/ Kegiatan/ Sub Kegiatan	Indikator Kinerja			Rencana Tahun 2023								Catatan Penting	Prakiraan Maju Rencana Tahun 2024				
		Capaian Program	Keluaran Sub Kegiatan	Hasil Kegiatan	Lokasi Output Kegiatan	Target Capaian Kinerja						Pagu Indikatif (Rp.)		Sumber Dana	Target Capaian Kinerja		Kebutuhan Dana/ Pagu Indikatif (Rp.)	
						Program		Keluaran Sub Kegiatan		Hasil Kegiatan					Tolok Ukur	Target		
						Sebelum	Sesudah	Sebelum	Sesudah	Sebelum	Sesudah	Sebelum						Sesudah
1.02.02.2.036	Investigasi Awal Kejadian Tidak Diharapkan (Kejadian Ikutan Pasca Imunisasi dan Pemberian Obat Massal)	Angka penemuan penderita TB Case Detection Rate (CDR) (Kejadian Ikutan Pasca Imunisasi dan Pemberian Obat Massal)	Jumlah Laporan Hasil Investigasi Awal Kejadian Tidak Diharapkan (Kejadian Ikutan Pasca Imunisasi dan Pemberian Obat Massal)	cakupan pelayanan SPM sesuai standar		45 %	45 %		1 Laporan	100 %	100 %	0	420,000	DAK Non Fisik-BOKKB-BOK	Angka penemuan penderita TB Case Detection Rate (CDR)	45 %	0	
		Cakupan kepesertaan Jaminan Kesehatan Nasional (JKN)				91 %	91 %								91 %			
		Cakupan standar pelayanan minimal urusan kesehatan bidang Kesehatan Masyarakat				100 %	100 %								100 %			
		Cakupan standar pelayanan minimal urusan kesehatan bidang Pencegahan dan Pengendalian Penyakit				100 %	100 %								100 %			
		Indeks Kepuasan Pelayanan Medis dan Keperawatan				86,07 index	86,07 index								86,07 index			
		Indeks Kepuasan Pelayanan Penunjang dan pemenuhan sarana rumah sakit berdasarkan data ASPAK				81,05 index	81,05 index								81,05 index			
		Persentase cakupan pelayanan Sleman Emergency Services (SES)				100 %	100 %								100 %			
		Persentase pemenuhan indikator mutu rumah sakit dan pelaksanaan SIM-RS terintegrasi di unit pelayanan				91 %	91 %								91 %			
		Persentase Pemenuhan Sarana, Prasarana, Alat Kesehatan (SPA) sesuai standart pusat >60%				83,58 %	83,58 %								83,58 %			
						2,75 rasio	2,75 rasio								2,75 rasio			
						80 indeks	80 indeks								80 indeks			
						68,5 %	68,5 %								68,5 %			
						84,5 %	84,5 %								84,5 %			



**Perubahan Program dan Kegiatan Perangkat Daerah
Kabupaten Sleman
Tahun 2023**

Unit Organisasi : 1.02.0.00.0.00.01.0000 DINAS KESEHATAN

Sub Unit Organisasi : 1.02.0.00.0.00.01.0005 PUSAT KESEHATAN MASYARAKAT GODEAN I

Kode	Urusan/ Bidang Urusan/ Program/ Kegiatan/ Sub Kegiatan	Indikator Kinerja			Rencana Tahun 2023								Catatan Penting	Prakiraan Maju Rencana Tahun 2024				
		Capaian Program	Keluaran Sub Kegiatan	Hasil Kegiatan	Lokasi Output Kegiatan	Target Capaian Kinerja				Pagu Indikatif (Rp.)		Sumber Dana		Target Capaian Kinerja		Kebutuhan Dana/ Pagu Indikatif (Rp.)		
						Program		Keluaran Sub Kegiatan		Hasil Kegiatan				Sebelum	Sesudah		Tolok Ukur	Target
						Sebelum	Sesudah	Sebelum	Sesudah	Sebelum	Sesudah							
1.02.05.2.01	Peningkatan Upaya Promosi Kesehatan, Advokasi, Kemitraan dan Pemberdayaan Masyarakat	Persentase rumah tangga (RT) yang tidak merokok di dalam rumah; Persentase bayi ASI Eksklusif; Presentase edukasi gerakan masyarakat hidup sehat (GERMAS) pada rumah tangga (RT)	Jumlah Dokumen Promosi Kesehatan, Advokasi, Kemitraan dan Pemberdayaan Masyarakat	kebijakan yang mendukung gerakan masyarakat Hidup sehat	Kab. Sleman, Godean, Sidoluhur Kab. Sleman, Godean, Sidomulyo Kab. Sleman, Godean, Sidoagung Kab. Sleman, Godean, Sidomoyo	66.8%;84.8%;85.6%	84.8%;85.6%	2 Dokumen	1 kebijakan	1 kebijakan	14,844,000	14,844,000	PENDAPATAN ASLI DAERAH (PAD)	Persentase rumah tangga (RT) yang tidak merokok di dalam rumah; Persentase bayi ASI Eksklusif; Presentase edukasi gerakan masyarakat hidup sehat (GERMAS) pada rumah tangga (RT)	66.8%;84.8%;85.6%	15,000,000		
1.02.05.2.03	Pengembangan dan Pelaksanaan Upaya Kesehatan Bersumber Daya Masyarakat (UKBM) Tingkat Daerah Kabupaten/Kota										0	55,440,000		0				
1.02.05.2.03	Bimbingan Teknis dan Supervisi Pengembangan dan Pelaksanaan Upaya Kesehatan Bersumber Daya Masyarakat (UKBM)		Jumlah Dokumen Hasil Bimbingan Teknis dan Supervisi Upaya Kesehatan Bersumber Daya Masyarakat (UKBM)		Kab. Sleman, Godean, Sidoluhur Kab. Sleman, Godean, Sidomulyo Kab. Sleman, Godean, Sidoagung Kab. Sleman, Godean, Sidomoyo			1 Dokumen			0	55,440,000	DAK Non Fisik-BOKKB-BOK			0		
TOTAL											5,160,892,730	5,031,366,162		4,428,296,800				



**Perubahan Program dan Kegiatan Perangkat Daerah
Kabupaten Sleman
Tahun 2023**

Unit Organisasi : 1.02.0.00.0.00.01.0000 DINAS KESEHATAN

Sub Unit Organisasi : 1.02.0.00.0.00.01.0006 PUSAT KESEHATAN MASYARAKAT GODEAN II

Kode	Urusan/ Bidang Urusan/ Program/ Kegiatan/ Sub Kegiatan	Indikator Kinerja			Rencana Tahun 2023								Catatan Penting	Prakiraan Maju Rencana Tahun 2024									
		Capaian Program	Keluaran Sub Kegiatan	Hasil Kegiatan	Lokasi Output Kegiatan	Target Capaian Kinerja						Pagu Indikatif (Rp.)		Sumber Dana	Target Capaian Kinerja		Kebutuhan Dana/ Pagu Indikatif (Rp.)						
						Program		Keluaran Sub Kegiatan		Hasil Kegiatan					Tolok Ukur	Target							
						Sebelum	Sesudah	Sebelum	Sesudah	Sebelum	Sesudah	Sebelum						Sesudah					
1		URUSAN PEMERINTAHAN WAJIB YANG BERKAITAN DENGAN PELAYANAN DASAR																					
1	02	URUSAN PEMERINTAHAN BIDANG KESEHATAN											3,625,232,330	3,786,305,257		3,239,455,500							
1	02	01	PROGRAM PENUNJANG URUSAN PEMERINTAHAN DAERAH KABUPATEN/KOTA											2,992,696,900	3,147,769,827		3,233,455,500						
1	02	01	2.0 2	Administrasi Keuangan Perangkat Daerah											1,496,952,000	1,403,770,000		1,247,730,000					
1	02	01	2.0 2	01	Penyediaan Gaji dan Tunjangan ASN	Persentase capaian Standar Pelayanan Minimal Rumah Sakit bagian Tata Usaha (RSUD Sleman);Persentase capaian Standar Pelayanan Minimal RS bagian keuangan dan aset (RSUD Sleman);Persentase capaian Standar Pelayanan Minimal RS bagian perencanaan dan pengembangan (RSUD Sleman);Persentase capaian Indikator SPM-RS Bagian Tata Usaha (RSUD Prambanan);Persentase pemenuhan kebutuhan administrasi perkantoran;Persentase pemenuhan layanan sarana dan prasarana kerja	Jumlah Orang yang Menerima Gaji dan Tunjangan ASN	Ketepatan waktu pemenuhan gaji dan tunjangan ASN	95%;82%;67,5%;89,67 %	100%; 100 %	100%; 100 %	100%; 100 %	37 Orang/bulan	37 Orang/bulan	100 %	100 %	1,438,032,000	1,344,850,000	PENDAPATAN ASLI DAERAH (PAD)	Persentase capaian Standar Pelayanan Minimal Rumah Sakit bagian Tata Usaha (RSUD Sleman);Persentase capaian Standar Pelayanan Minimal RS bagian keuangan dan aset (RSUD Sleman);Persentase capaian Standar Pelayanan Minimal RS bagian perencanaan dan pengembangan (RSUD Sleman);Persentase capaian Indikator SPM-RS Bagian Tata Usaha (RSUD Prambanan);Persentase pemenuhan kebutuhan administrasi perkantoran;Persentase pemenuhan layanan sarana dan prasarana kerja	100%; 100 %	100%; 100 %	1,182,918,000



**Perubahan Program dan Kegiatan Perangkat Daerah
Kabupaten Sleman
Tahun 2023**

Unit Organisasi : 1.02.0.00.0.00.01.0000 DINAS KESEHATAN

Sub Unit Organisasi : 1.02.0.00.0.00.01.0006 PUSAT KESEHATAN MASYARAKAT GODEAN II

Kode	Urusan/ Bidang Urusan/ Program/ Kegiatan/ Sub Kegiatan	Indikator Kinerja			Rencana Tahun 2023								Catatan Penting	Prakiraan Maju Rencana Tahun 2024						
		Capaian Program	Keluaran Sub Kegiatan	Hasil Kegiatan	Lokasi Output Kegiatan	Target Capaian Kinerja						Pagu Indikatif (Rp.)		Sumber Dana	Target Capaian Kinerja		Kebutuhan Dana/ Pagu Indikatif (Rp.)			
						Program		Keluaran Sub Kegiatan		Hasil Kegiatan		Sebelum			Sesudah	Sebelum		Sesudah	Tolok Ukur	Target
						Sebelum	Sesudah	Sebelum	Sesudah	Sebelum	Sesudah									
1.02.01.2.03	Pelaksanaan Penatausahaan dan Pengujian/Verifikasi Keuangan SKPD	Persentase capaian Standar Pelayanan Minimal Rumah Sakit bagian Tata Usaha (RSUD Sleman); Persentase capaian Standar Pelayanan Minimal RS bagian keuangan dan aset (RSUD Sleman); Persentase capaian Standar Pelayanan Minimal RS bagian perencanaan dan pengembangan (RSUD Sleman); Persentase capaian Indikator SPM-RS Bagian Tata Usaha (RSUD Prambanan); Persentase pemenuhan kebutuhan administrasi perkantoran; Persentase pemenuhan layanan sarana dan prasarana kerja	Jumlah Dokumen Penatausahaan dan Pengujian/Verifikasi Keuangan SKPD	Ketepatan waktu pemenuhan gaji dan tunjangan ASN		95%; 82%; 67,5%; 100%; 100 %	99%; 82%; 67,5%; 100%; 100 %	89,67 % 1 Dokumen	1 Dokumen	100 %	100 %	58,920,000	58,920,000	PENDAPATAN ASLI DAERAH (PAD)	Persentase capaian Standar Pelayanan Minimal Rumah Sakit bagian Tata Usaha (RSUD Sleman); Persentase capaian Standar Pelayanan Minimal RS bagian keuangan dan aset (RSUD Sleman); Persentase capaian Indikator SPM-RS Bagian Tata Usaha (RSUD Prambanan); Persentase pemenuhan kebutuhan administrasi perkantoran; Persentase pemenuhan layanan sarana dan prasarana kerja	95%; 82%; 67,5%; 100%; 100 %	99%; 82%; 67,5%; 100%; 100 %	89,67 % 64,812,000		
1.02.01.2.06	Administrasi Umum Perangkat Daerah											47,744,900	47,744,900				53,669,000			
1.02.01.2.04	Penyediaan Bahan Logistik Kantor	Persentase capaian Standar Pelayanan Minimal Rumah Sakit bagian Tata Usaha (RSUD Sleman); Persentase capaian Standar Pelayanan Minimal RS bagian keuangan dan aset (RSUD Sleman); Persentase capaian Standar Pelayanan Minimal RS bagian perencanaan dan pengembangan (RSUD Sleman); Persentase capaian Indikator SPM-RS Bagian Tata Usaha (RSUD Prambanan); Persentase pemenuhan kebutuhan administrasi perkantoran; Persentase pemenuhan layanan sarana dan prasarana kerja	Jumlah Paket Bahan Logistik Kantor yang Disediakan	Prosentase pemenuhan kebutuhan administrasi umum		95%; 82%; 67,5%; 100%; 100 %	99%; 82%; 67,5%; 100%; 100 %	89,67 % 1 Paket	1 Paket	100 %	100 %	35,018,000	35,018,000	PENDAPATAN ASLI DAERAH (PAD)	Persentase capaian Standar Pelayanan Minimal Rumah Sakit bagian Tata Usaha (RSUD Sleman); Persentase capaian Standar Pelayanan Minimal RS bagian keuangan dan aset (RSUD Sleman); Persentase capaian Indikator SPM-RS Bagian Tata Usaha (RSUD Prambanan); Persentase pemenuhan kebutuhan administrasi perkantoran; Persentase pemenuhan layanan sarana dan prasarana kerja	95%; 82%; 67,5%; 100%; 100 %	99%; 82%; 67,5%; 100%; 100 %	89,67 % 38,544,000		



**Perubahan Program dan Kegiatan Perangkat Daerah
Kabupaten Sleman
Tahun 2023**

Unit Organisasi : 1.02.0.00.0.00.01.0000 DINAS KESEHATAN

Sub Unit Organisasi : 1.02.0.00.0.00.01.0006 PUSAT KESEHATAN MASYARAKAT GODEAN II

Kode	Urusan/ Bidang Urusan/ Program/ Kegiatan/ Sub Kegiatan	Indikator Kinerja			Rencana Tahun 2023								Catatan Penting	Prakiraan Maju Rencana Tahun 2024						
		Capaian Program	Keluaran Sub Kegiatan	Hasil Kegiatan	Lokasi Output Kegiatan	Target Capaian Kinerja						Pagu Indikatif (Rp.)		Sumber Dana	Target Capaian Kinerja		Kebutuhan Dana/ Pagu Indikatif (Rp.)			
						Program		Keluaran Sub Kegiatan		Hasil Kegiatan		Sebelum			Sesudah	Sebelum		Sesudah	Tolok Ukur	Target
						Sebelum	Sesudah	Sebelum	Sesudah	Sebelum	Sesudah									
1.02.01.2.005	Penyediaan Barang Cetak dan Penggandaan	Persentase capaian Standar Pelayanan Minimal Rumah Sakit bagian Tata Usaha (RSUD Sleman); Persentase capaian Standar Pelayanan Minimal RS bagian keuangan dan aset (RSUD Sleman); Persentase capaian Standar Pelayanan Minimal RS bagian perencanaan dan pengembangan (RSUD Sleman); Persentase capaian Indikator SPM-RS Bagian Tata Usaha (RSUD Prambanan); Persentase pemenuhan kebutuhan administrasi perkantoran; Persentase pemenuhan layanan sarana dan prasarana kerja	Jumlah Paket Barang Cetak dan Penggandaan yang Disediakan	Prosentase pemenuhan kebutuhan administrasi umum		95%; 82%; 67,5%; 100%; 100 %	99%; 82%; 67,5%; 100%; 100 %	89,67 % 1 Paket	1 Paket	100 %	100 %	12,726,900	12,726,900	PENDAPATAN ASLI DAERAH (PAD)	Persentase capaian Standar Pelayanan Minimal Rumah Sakit bagian Tata Usaha (RSUD Sleman); Persentase capaian Standar Pelayanan Minimal RS bagian keuangan dan aset (RSUD Sleman); Persentase capaian Standar Pelayanan Minimal RS bagian perencanaan dan pengembangan (RSUD Sleman); Persentase capaian Indikator SPM-RS Bagian Tata Usaha (RSUD Prambanan); Persentase pemenuhan kebutuhan administrasi perkantoran; Persentase pemenuhan layanan sarana dan prasarana kerja	99%; 82%; 67,5%; 100%; 100 %	89,67 % 15,125,000			
1.02.01.2.008	Penyediaan Jasa Penunjang Urusan Pemerintahan Daerah											48,000,000	42,000,000			52,800,000				
1.02.01.2.002	Penyediaan Jasa Komunikasi, Sumber Daya Air dan Listrik	Persentase capaian Standar Pelayanan Minimal Rumah Sakit bagian Tata Usaha (RSUD Sleman); Persentase capaian Standar Pelayanan Minimal RS bagian keuangan dan aset (RSUD Sleman); Persentase capaian Standar Pelayanan Minimal RS bagian perencanaan dan pengembangan (RSUD Sleman); Persentase capaian Indikator SPM-RS Bagian Tata Usaha (RSUD Prambanan); Persentase pemenuhan kebutuhan administrasi perkantoran; Persentase pemenuhan layanan sarana dan prasarana kerja	Jumlah Laporan Penyediaan Jasa Komunikasi, Sumber Daya Air dan Listrik yang Disediakan	Prosentase pemenuhan kebutuhan penunjang pelaksanaan tugas perangkat daerah		95%; 82%; 67,5%; 100%; 100 %	99%; 82%; 67,5%; 100%; 100 %	89,67 % 1 Laporan	1 Laporan	100 %	100 %	48,000,000	42,000,000	PENDAPATAN ASLI DAERAH (PAD)	Persentase capaian Standar Pelayanan Minimal Rumah Sakit bagian Tata Usaha (RSUD Sleman); Persentase capaian Standar Pelayanan Minimal RS bagian keuangan dan aset (RSUD Sleman); Persentase capaian Standar Pelayanan Minimal RS bagian perencanaan dan pengembangan (RSUD Sleman); Persentase capaian Indikator SPM-RS Bagian Tata Usaha (RSUD Prambanan); Persentase pemenuhan kebutuhan administrasi perkantoran; Persentase pemenuhan layanan sarana dan prasarana kerja	99%; 82%; 67,5%; 100%; 100 %	89,67 % 52,800,000			



**Perubahan Program dan Kegiatan Perangkat Daerah
Kabupaten Sleman
Tahun 2023**

Unit Organisasi : 1.02.0.00.0.00.01.0000 DINAS KESEHATAN

Sub Unit Organisasi : 1.02.0.00.0.00.01.0006 PUSAT KESEHATAN MASYARAKAT GODEAN II

Kode	Urusan/ Bidang Urusan/ Program/ Kegiatan/ Sub Kegiatan	Indikator Kinerja			Rencana Tahun 2023										Catatan Penting	Prakiraan Maju Rencana Tahun 2024		
		Capaian Program	Keluaran Sub Kegiatan	Hasil Kegiatan	Lokasi Output Kegiatan	Target Capaian Kinerja						Pagu Indikatif (Rp.)		Sumber Dana		Target Capaian Kinerja		Kebutuhan Dana/ Pagu Indikatif (Rp.)
						Program		Keluaran Sub Kegiatan		Hasil Kegiatan						Tolok Ukur	Target	
						Sebelum	Sesudah	Sebelum	Sesudah	Sebelum	Sesudah	Sebelum	Sesudah					
1.02.0.00.0.00.01.0006	Pemeliharaan Sarana Fasilitas Pelayanan Kesehatan	Angka penemuan penderita TB Case Detection Rate (CDR)	Jumlah Sarana Fasilitas Pelayanan Kesehatan Yang Dilakukan Pemeliharaan pemeliharaan gedung	Cakupan SPM Sesuai Standar	Semua Kab/Kota, Semua Kecamatan, Semua Kelurahan	45 % 91 % 100 % 100 % 86,07 index 81,05 index 100 % 91 % 83,58 % 2,75 rasio 80 indeks 68,5 % 84,5 %	45 % 91 % 100 % 100 % 86,07 index 81,05 index 100 % 91 % 83,58 % 2,75 rasio 80 indeks 68,5 % 84,5 %	0 Unit 1 paket	0 Unit 1 paket	100 % 100 %	100 % 100 %	50,000,000 50,000,000	PENDAPATAN ASLI DAERAH (PAD)	Angka penemuan penderita TB Case Detection Rate (CDR)	45 % 91 % 100 % 100 % 86,07 index 81,05 index 100 % 91 % 83,58 % 2,75 rasio 80 indeks 68,5 % 84,5 %	0		



**Perubahan Program dan Kegiatan Perangkat Daerah
Kabupaten Sleman
Tahun 2023**

Unit Organisasi : 1.02.0.00.0.00.01.0000 DINAS KESEHATAN

Sub Unit Organisasi : 1.02.0.00.0.00.01.0006 PUSAT KESEHATAN MASYARAKAT GODEAN II

Kode	Urusan/ Bidang Urusan/ Program/ Kegiatan/ Sub Kegiatan	Indikator Kinerja			Rencana Tahun 2023								Catatan Penting	Prakiraan Maju Rencana Tahun 2024				
		Capaian Program	Keluaran Sub Kegiatan	Hasil Kegiatan	Lokasi Output Kegiatan	Target Capaian Kinerja						Pagu Indikatif (Rp.)		Sumber Dana	Target Capaian Kinerja		Kebutuhan Dana/ Pagu Indikatif (Rp.)	
						Program		Keluaran Sub Kegiatan		Hasil Kegiatan		Sebelum			Sesudah	Sebelum		Target
						Sebelum	Sesudah	Sebelum	Sesudah	Sebelum	Sesudah							
		Rasio daya tampung RS terhadap jumlah penduuduk Rerata Indeks Kepuasan layanan medis dan Indikator Mutu RS yang tercapai Rerata Pemenuhan sarana pelayanan kesehatan dan Pemenuhan jenis SIM RS Rerata Pencapaian mutu asuhan keperawatan baik dan Indek kepuasan Layanan Penunjang													Persentase pemenuhan indikator mutu rumah sakit dan pelaksanaan SIM-RS terintegrasi di unit pelayanan Persentase Pemenuhan Sarana, Prasarana, Alat Kesehatan (SPA) sesuai standart pusat >60% Rasio daya tampung RS terhadap jumlah penduuduk Rerata Indeks Kepuasan layanan medis dan Indikator Mutu RS yang tercapai Rerata Pemenuhan sarana pelayanan kesehatan dan Pemenuhan jenis SIM RS Rerata Pencapaian mutu asuhan keperawatan baik dan Indek kepuasan Layanan Penunjang			
1	02 02 2.0 2	Penyediaan Layanan Kesehatan untuk UKM dan UKP Rujukan Tingkat Daerah Kabupaten/Kota										571,875,430	557,825,430			6,000,000		



**Perubahan Program dan Kegiatan Perangkat Daerah
Kabupaten Sleman
Tahun 2023**

Unit Organisasi : 1.02.0.00.0.00.01.0000 DINAS KESEHATAN

Sub Unit Organisasi : 1.02.0.00.0.00.01.0006 PUSAT KESEHATAN MASYARAKAT GODEAN II

Kode	Urusan/ Bidang Urusan/ Program/ Kegiatan/ Sub Kegiatan	Indikator Kinerja			Rencana Tahun 2023										Catatan Penting	Prakiraan Maju Rencana Tahun 2024				
		Capaian Program	Keluaran Sub Kegiatan	Hasil Kegiatan	Lokasi Output Kegiatan	Target Capaian Kinerja						Pagu Indikatif (Rp.)		Sumber Dana		Target Capaian Kinerja		Kebutuhan Dana/ Pagu Indikatif (Rp.)		
						Program		Keluaran Sub Kegiatan		Hasil Kegiatan		Sebelum	Sesudah			Sebelum	Sesudah		Tolok Ukur	Target
						Sebelum	Sesudah	Sebelum	Sesudah	Sebelum	Sesudah									
1.02.02.2.01	Pengelolaan Pelayanan Kesehatan Ibu Hamil	Angka penemuan penderita TB Case Detection Rate (CDR)	Jumlah Ibu Hamil yang Mendapatkan Pelayanan Kesehatan Sesuai Standar	Cakupan Pelayanan SPM sesuai Standar	Kab. Sleman, Godean, Semua Kelurahan	45 %	45 %	447 Orang	471 Orang	100 %	100 %	10,250,000	31,230,000	DAK Non Fisik-BOKKB-BOK DAK Non Fisik - BOKKB - BOK	Angka penemuan penderita TB Case Detection Rate (CDR)	45 %	91 %	0		
		Cakupan kepesertaan Jaminan Kesehatan Nasional (JKN)				100 %	100 %								100 %	100 %				
		cakupan pelayanan SPM sesuai standar				86,07 index	86,07 index								100 %	100 %				
		Cakupan standar pelayanan minimal urusan kesehatan bidang Kesehatan Masyarakat				81,05 index	81,05 index								100 %	100 %				
		Cakupan standar pelayanan minimal urusan kesehatan bidang Pencegahan dan Pengendalian Penyakit				100 %	100 %								83,58 %	83,58 %				
		Indeks Kepuasan Pelayanan Medis dan Keperawatan				83,58 %	83,58 %								2,75 rasio	2,75 rasio				
		Indeks Kepuasan Pelayanan Penunjang dan pemenuhan sarana rumah sakit berdasarkan data ASPAK				80 indeks	80 indeks								80 indeks	80 indeks				
		Persentase cakupan pelayanan Sleman Emergency Services (SES)				68,5 %	68,5 %								68,5 %	68,5 %				
		Persentase pemenuhan indikator mutu rumah sakit dan pelaksanaan SIM-RS terintegrasi di unit pelayanan				84,5 %	84,5 %								84,5 %	84,5 %				
		Persentase Pemenuhan Sarana, Prasarana, Alat Kesehatan (SPA) sesuai standart pusat >60%																		



**Perubahan Program dan Kegiatan Perangkat Daerah
Kabupaten Sleman
Tahun 2023**

Unit Organisasi : 1.02.0.00.0.00.01.0000 DINAS KESEHATAN

Sub Unit Organisasi : 1.02.0.00.0.00.01.0006 PUSAT KESEHATAN MASYARAKAT GODEAN II

Kode	Urusan/ Bidang Urusan/ Program/ Kegiatan/ Sub Kegiatan	Indikator Kinerja			Rencana Tahun 2023								Catatan Penting	Prakiraan Maju Rencana Tahun 2024				
		Capaian Program	Keluaran Sub Kegiatan	Hasil Kegiatan	Lokasi Output Kegiatan	Target Capaian Kinerja						Pagu Indikatif (Rp.)		Sumber Dana	Target Capaian Kinerja		Kebutuhan Dana/ Pagu Indikatif (Rp.)	
						Program		Keluaran Sub Kegiatan		Hasil Kegiatan					Tolok Ukur	Target		
						Sebelum	Sesudah	Sebelum	Sesudah	Sebelum	Sesudah	Sebelum						Sesudah
		Rasio daya tampung RS terhadap jumlah penduuduk Rerata Indeks Kepuasan layanan medis dan Indikator Mutu RS yang tercapai Rerata Pemenuhan sarana pelayanan kesehatan dan Pemenuhan jenis SIM RS Rerata Pencapaian mutu asuhan keperawatan baik dan Indek kepuasan Layanan Penunjang													Persentase cakupan pelayanan Sleman Emergency Services (SES) Persentase pemenuhan indikator mutu rumah sakit dan pelaksanaan SIM-RS terintegrasi di unit pelayanan Persentase Pemenuhan Sarana, Prasarana, Alat Kesehatan (SPA) sesuai standart pusat >60% Rasio daya tampung RS terhadap jumlah penduuduk Rerata Indeks Kepuasan layanan medis dan Indikator Mutu RS yang tercapai Rerata Pemenuhan sarana pelayanan kesehatan dan Pemenuhan jenis SIM RS Rerata Pencapaian mutu asuhan keperawatan baik dan Indek kepuasan Layanan Penunjang			



**Perubahan Program dan Kegiatan Perangkat Daerah
Kabupaten Sleman
Tahun 2023**

Unit Organisasi : 1.02.0.00.0.00.01.0000 DINAS KESEHATAN

Sub Unit Organisasi : 1.02.0.00.0.00.01.0006 PUSAT KESEHATAN MASYARAKAT GODEAN II

Kode	Urusan/ Bidang Urusan/ Program/ Kegiatan/ Sub Kegiatan	Indikator Kinerja			Rencana Tahun 2023								Catatan Penting	Prakiraan Maju Rencana Tahun 2024				
		Capaian Program	Keluaran Sub Kegiatan	Hasil Kegiatan	Lokasi Output Kegiatan	Target Capaian Kinerja						Pagu Indikatif (Rp.)		Sumber Dana	Target Capaian Kinerja		Kebutuhan Dana/ Pagu Indikatif (Rp.)	
						Program		Keluaran Sub Kegiatan		Hasil Kegiatan					Tolok Ukur	Target		
						Sebelum	Sesudah	Sebelum	Sesudah	Sebelum	Sesudah	Sebelum						Sesudah
1.02.02.2.02.02	Pengelolaan Pelayanan Kesehatan Ibu Bersalin	Angka penemuan penderita TB Case Detection Rate (CDR)	Jumlah Ibu Bersalin yang Mendapatkan Pelayanan Kesehatan Sesuai Standar	Cakupan Pelayanan SPM sesuai Standar	Kab. Sleman, Godean, Semua Kelurahan	45 %	45 %		471 Orang	100 %	100 %	0	6,000,000	PENDAPATAN ASLI DAERAH (PAD) DAK Non Fisik - BOKKB - BOK	Angka penemuan penderita TB Case Detection Rate (CDR)	45 %	6,000,000	
		Cakupan kepesertaan Jaminan Kesehatan Nasional (JKN)				91 %	91 %								91 %			
		cakupan pelayanan SPM sesuai standar				100 %	100 %								100 %			
		Cakupan standar pelayanan minimal urusan kesehatan bidang Kesehatan Masyarakat				100 %	100 %								100 %			
		Cakupan standar pelayanan minimal urusan kesehatan bidang Pencegahan dan Pengendalian Penyakit				86,07 index	86,07 index								86,07 index			
		Indeks Kepuasan Pelayanan Medis dan Keperawatan				81,05 index	81,05 index								81,05 index			
		Indeks Kepuasan Pelayanan Penunjang dan pemenuhan sarana rumah sakit berdasarkan data ASPAK				100 %	100 %								100 %			
		Persentase cakupan pelayanan Sleman Emergency Services (SES)				91 %	91 %								91 %			
		Persentase pemenuhan indikator mutu rumah sakit dan pelaksanaan SIM-RS terintegrasi di unit pelayanan				83,58 %	83,58 %								83,58 %			
		Persentase Pemenuhan Sarana, Prasarana, Alat Kesehatan (SPA) sesuai standart pusat >60%				2,75 rasio	2,75 rasio								2,75 rasio			
						80 indeks	80 indeks								80 indeks			
						68,5 %	68,5 %								68,5 %			
						84,5 %	84,5 %								84,5 %			



**Perubahan Program dan Kegiatan Perangkat Daerah
Kabupaten Sleman
Tahun 2023**

Unit Organisasi : 1.02.0.00.0.00.01.0000 DINAS KESEHATAN

Sub Unit Organisasi : 1.02.0.00.0.00.01.0006 PUSAT KESEHATAN MASYARAKAT GODEAN II

Kode	Urusan/ Bidang Urusan/ Program/ Kegiatan/ Sub Kegiatan	Indikator Kinerja			Rencana Tahun 2023								Catatan Penting	Prakiraan Maju Rencana Tahun 2024				
		Capaian Program	Keluaran Sub Kegiatan	Hasil Kegiatan	Lokasi Output Kegiatan	Target Capaian Kinerja						Pagu Indikatif (Rp.)		Sumber Dana	Target Capaian Kinerja		Kebutuhan Dana/ Pagu Indikatif (Rp.)	
						Program		Keluaran Sub Kegiatan		Hasil Kegiatan					Tolok Ukur	Target		
						Sebelum	Sesudah	Sebelum	Sesudah	Sebelum	Sesudah	Sebelum						Sesudah
		Rasio daya tampung RS terhadap jumlah penduuduk Rerata Indeks Kepuasan layanan medis dan Indikator Mutu RS yang tercapai Rerata Pemenuhan sarana pelayanan kehatan dan Pemenuhan jenis SIM RS Rerata Pencapaian mutu asuhan keperawatan baik dan Indek kepuasan Layanan Penunjang													Persentase cakupan pelayanan Sleman Emergency Services (SES) Persentase pemenuhan indikator mutu rumah sakit dan pelaksanaan SIM-RS terintegrasi di unit pelayanan Persentase Pemenuhan Sarana, Prasarana, Alat Kesehatan (SPA) sesuai standart pusat >60% Rasio daya tampung RS terhadap jumlah penduuduk Rerata Indeks Kepuasan layanan medis dan Indikator Mutu RS yang tercapai Rerata Pemenuhan sarana pelayanan kehatan dan Pemenuhan jenis SIM RS Rerata Pencapaian mutu asuhan keperawatan baik dan Indek kepuasan Layanan Penunjang			



**Perubahan Program dan Kegiatan Perangkat Daerah
Kabupaten Sleman
Tahun 2023**

Unit Organisasi : 1.02.0.00.0.00.01.0000 DINAS KESEHATAN

Sub Unit Organisasi : 1.02.0.00.0.00.01.0006 PUSAT KESEHATAN MASYARAKAT GODEAN II

Kode	Urusan/ Bidang Urusan/ Program/ Kegiatan/ Sub Kegiatan	Indikator Kinerja			Rencana Tahun 2023										Catatan Penting	Prakiraan Maju Rencana Tahun 2024				
		Capaian Program	Keluaran Sub Kegiatan	Hasil Kegiatan	Lokasi Output Kegiatan	Target Capaian Kinerja						Pagu Indikatif (Rp.)		Sumber Dana		Target Capaian Kinerja		Kebutuhan Dana/ Pagu Indikatif (Rp.)		
						Program		Keluaran Sub Kegiatan		Hasil Kegiatan		Sebelum	Sesudah			Sebelum	Sesudah		Tolok Ukur	Target
						Sebelum	Sesudah	Sebelum	Sesudah	Sebelum	Sesudah									
1.02.02.2.02.03	Pengelolaan Pelayanan Kesehatan Bayi Baru Lahir	Angka penemuan penderita TB Case Detection Rate (CDR)	Jumlah Bayi Baru Lahir yang Mendapatkan Pelayanan Kesehatan Sesuai Standar	Cakupan Pelayanan SPM sesuai Standar	Kab. Sleman, Godean, Semua Kelurahan	45 %	45 %	405 Orang	471 Orang	100 %	100 %	7,700,000	7,700,000	DAK Non Fisik-BOKKB-BOK DAK Non Fisik - BOKKB - BOK	Angka penemuan penderita TB Case Detection Rate (CDR)	45 %	91 %	0		
		Cakupan kepesertaan Jaminan Kesehatan Nasional (JKN)				100 %	100 %								100 %	100 %				
		cakupan pelayanan SPM sesuai standar				86,07 index	86,07 index								100 %	86,07 index				
		Cakupan standar pelayanan minimal urusan kesehatan bidang Kesehatan Masyarakat				81,05 index	81,05 index								100 %	81,05 index				
		Cakupan standar pelayanan minimal urusan kesehatan bidang Pencegahan dan Pengendalian Penyakit				100 %	100 %								100 %	100 %				
		Indeks Kepuasan Pelayanan Medis dan Keperawatan				91 %	91 %								100 %	100 %				
		Indeks Kepuasan Pelayanan Penunjang dan pemenuhan sarana rumah sakit berdasarkan data ASPAK				83,58 %	83,58 %								91 %	83,58 %				
		Persentase cakupan pelayanan Sleman Emergency Services (SES)				2,75 rasio	2,75 rasio								2,75 rasio	2,75 rasio				
		Persentase pemenuhan indikator mutu rumah sakit dan pelaksanaan SIM-RS terintegrasi di unit pelayanan				80 indeks	80 indeks								80 indeks	80 indeks				
		Persentase Pemenuhan Sarana, Prasarana, Alat Kesehatan (SPA) sesuai standart pusat >60%				68,5 %	68,5 %								68,5 %	68,5 %				
						84,5 %	84,5 %								84,5 %	84,5 %				



**Perubahan Program dan Kegiatan Perangkat Daerah
Kabupaten Sleman
Tahun 2023**

Unit Organisasi : 1.02.0.00.0.00.01.0000 DINAS KESEHATAN

Sub Unit Organisasi : 1.02.0.00.0.00.01.0006 PUSAT KESEHATAN MASYARAKAT GODEAN II

Kode	Urusan/ Bidang Urusan/ Program/ Kegiatan/ Sub Kegiatan	Indikator Kinerja			Rencana Tahun 2023								Catatan Penting	Prakiraan Maju Rencana Tahun 2024				
		Capaian Program	Keluaran Sub Kegiatan	Hasil Kegiatan	Lokasi Output Kegiatan	Target Capaian Kinerja						Pagu Indikatif (Rp.)		Sumber Dana	Target Capaian Kinerja		Kebutuhan Dana/ Pagu Indikatif (Rp.)	
						Program		Keluaran Sub Kegiatan		Hasil Kegiatan					Tolok Ukur	Target		
						Sebelum	Sesudah	Sebelum	Sesudah	Sebelum	Sesudah	Sebelum						Sesudah
		Rasio daya tampung RS terhadap jumlah penduuduk Rerata Indeks Kepuasan layanan medis dan Indikator Mutu RS yang tercapai Rerata Pemenuhan sarana pelayanan kesehatan dan Pemenuhan jenis SIM RS Rerata Pencapaian mutu asuhan keperawatan baik dan Indek kepuasan Layanan Penunjang													Persentase cakupan pelayanan Sleman Emergency Services (SES) Persentase pemenuhan indikator mutu rumah sakit dan pelaksanaan SIM-RS terintegrasi di unit pelayanan Persentase Pemenuhan Sarana, Prasarana, Alat Kesehatan (SPA) sesuai standart pusat >60% Rasio daya tampung RS terhadap jumlah penduuduk Rerata Indeks Kepuasan layanan medis dan Indikator Mutu RS yang tercapai Rerata Pemenuhan sarana pelayanan kesehatan dan Pemenuhan jenis SIM RS Rerata Pencapaian mutu asuhan keperawatan baik dan Indek kepuasan Layanan Penunjang			



**Perubahan Program dan Kegiatan Perangkat Daerah
Kabupaten Sleman
Tahun 2023**

Unit Organisasi : 1.02.0.00.0.00.01.0000 DINAS KESEHATAN

Sub Unit Organisasi : 1.02.0.00.0.00.01.0006 PUSAT KESEHATAN MASYARAKAT GODEAN II

Kode	Urusan/ Bidang Urusan/ Program/ Kegiatan/ Sub Kegiatan	Indikator Kinerja			Rencana Tahun 2023										Catatan Penting	Prakiraan Maju Rencana Tahun 2024				
		Capaian Program	Keluaran Sub Kegiatan	Hasil Kegiatan	Lokasi Output Kegiatan	Target Capaian Kinerja						Pagu Indikatif (Rp.)		Sumber Dana		Target Capaian Kinerja		Kebutuhan Dana/ Pagu Indikatif (Rp.)		
						Program		Keluaran Sub Kegiatan		Hasil Kegiatan		Sebelum	Sesudah			Sebelum	Sesudah		Tolok Ukur	Target
						Sebelum	Sesudah	Sebelum	Sesudah	Sebelum	Sesudah									
1.02.02.2.02.04	Pengelolaan Pelayanan Kesehatan Balita	Angka penemuan penderita TB Case Detection Rate (CDR)	Jumlah Balita yang Mendapatkan Pelayanan Kesehatan Sesuai Standar	Cakupan Pelayanan SPM sesuai Standar	Kab. Sleman, Godean, Semua Kelurahan	45 %	45 %	2122 Orang	1645 Orang	100 %	100 %	22,710,000	37,080,000	DAK Non Fisik-BOKKB-BOK DAK Non Fisik - BOKKB - BOK	Angka penemuan penderita TB Case Detection Rate (CDR)	45 %	0			
		Cakupan kepesertaan Jaminan Kesehatan Nasional (JKN)				91 %	91 %								91 %					
		cakupan pelayanan SPM sesuai standar				100 %	100 %								100 %					
		Cakupan standar pelayanan minimal urusan kesehatan bidang Kesehatan Masyarakat				100 %	100 %								100 %					
		Cakupan standar pelayanan minimal urusan kesehatan bidang Pencegahan dan Pengendalian Penyakit				86,07 index	86,07 index								86,07 index					
		Indeks Kepuasan Pelayanan Medis dan Keperawatan				81,05 index	81,05 index								81,05 index					
		Indeks Kepuasan Pelayanan Penunjang dan pemenuhan sarana rumah sakit berdasarkan data ASPAK				100 %	100 %								100 %					
		Persentase cakupan pelayanan Sleman Emergency Services (SES)				91 %	91 %								91 %					
		Persentase pemenuhan indikator mutu rumah sakit dan pelaksanaan SIM-RS terintegrasi di unit pelayanan				83,58 %	83,58 %								83,58 %					
		Persentase Pemenuhan Sarana, Prasarana, Alat Kesehatan (SPA) sesuai standart pusat >60%				2,75 rasio	2,75 rasio								2,75 rasio					
						80 indeks	80 indeks								80 indeks					
						68,5 %	68,5 %								68,5 %					
						84,5 %	84,5 %								84,5 %					



**Perubahan Program dan Kegiatan Perangkat Daerah
Kabupaten Sleman
Tahun 2023**

Unit Organisasi : 1.02.0.00.0.00.01.0000 DINAS KESEHATAN

Sub Unit Organisasi : 1.02.0.00.0.00.01.0006 PUSAT KESEHATAN MASYARAKAT GODEAN II

Kode	Urusan/ Bidang Urusan/ Program/ Kegiatan/ Sub Kegiatan	Indikator Kinerja			Rencana Tahun 2023								Catatan Penting	Prakiraan Maju Rencana Tahun 2024				
		Capaian Program	Keluaran Sub Kegiatan	Hasil Kegiatan	Lokasi Output Kegiatan	Target Capaian Kinerja						Pagu Indikatif (Rp.)		Sumber Dana	Target Capaian Kinerja		Kebutuhan Dana/ Pagu Indikatif (Rp.)	
						Program		Keluaran Sub Kegiatan		Hasil Kegiatan					Tolok Ukur	Target		
						Sebelum	Sesudah	Sebelum	Sesudah	Sebelum	Sesudah	Sebelum						Sesudah
		Rasio daya tampung RS terhadap jumlah penduuduk Rerata Indeks Kepuasan layanan medis dan Indikator Mutu RS yang tercapai Rerata Pemenuhan sarana pelayanan kehatan dan Pemenuhan jenis SIM RS Rerata Pencapaian mutu asuhan keperawatan baik dan Indek kepuasan Layanan Penunjang													Persentase cakupan pelayanan Sleman Emergency Services (SES) Persentase pemenuhan indikator mutu rumah sakit dan pelaksanaan SIM-RS terintegrasi di unit pelayanan Persentase Pemenuhan Sarana, Prasarana, Alat Kesehatan (SPA) sesuai standart pusat >60% Rasio daya tampung RS terhadap jumlah penduuduk Rerata Indeks Kepuasan layanan medis dan Indikator Mutu RS yang tercapai Rerata Pemenuhan sarana pelayanan kehatan dan Pemenuhan jenis SIM RS Rerata Pencapaian mutu asuhan keperawatan baik dan Indek kepuasan Layanan Penunjang			



**Perubahan Program dan Kegiatan Perangkat Daerah
Kabupaten Sleman
Tahun 2023**

Unit Organisasi : 1.02.0.00.0.00.01.0000 DINAS KESEHATAN

Sub Unit Organisasi : 1.02.0.00.0.00.01.0006 PUSAT KESEHATAN MASYARAKAT GODEAN II

Kode	Urusan/ Bidang Urusan/ Program/ Kegiatan/ Sub Kegiatan	Indikator Kinerja			Rencana Tahun 2023										Catatan Penting	Prakiraan Maju Rencana Tahun 2024				
		Capaian Program	Keluaran Sub Kegiatan	Hasil Kegiatan	Lokasi Output Kegiatan	Target Capaian Kinerja						Pagu Indikatif (Rp.)		Sumber Dana		Target Capaian Kinerja		Kebutuhan Dana/ Pagu Indikatif (Rp.)		
						Program		Keluaran Sub Kegiatan		Hasil Kegiatan		Sebelum	Sesudah			Sebelum	Sesudah		Tolok Ukur	Target
						Sebelum	Sesudah	Sebelum	Sesudah	Sebelum	Sesudah									
1.02.02.2.005	Pengelolaan Pelayanan Kesehatan pada Usia Pendidikan Dasar	Angka penemuan penderita TB Case Detection Rate (CDR)	Jumlah Anak Usia Pendidikan Dasar yang Mendapatkan Pelayanan Kesehatan Sesuai Standar	Cakupan Pelayanan SPM sesuai Standar	Kab. Sleman, Godean, Semua Kelurahan	45 %	45 %		3528 Orang	100 %	100 %	0	12,000,000	DAK Non Fisik-BOKKB-BOK DAK Non Fisik - BOKKB - BOK	Angka penemuan penderita TB Case Detection Rate (CDR)	45 % 91 % 100 % 100 %	0			
		Cakupan kepesertaan Jaminan Kesehatan Nasional (JKN)				100 %	100 %								Cakupan Kesehatan Nasional (JKN)	86,07 index 81,05 index 100 %				
		cakupan pelayanan SPM sesuai standar				86,07 index	86,07 index								Cakupan kepesertaan Jaminan Kesehatan Nasional (JKN)	86,07 index 81,05 index 100 %				
		Cakupan standar pelayanan minimal urusan kesehatan bidang Kesehatan Masyarakat				81,05 index	81,05 index								cakupan pelayanan SPM sesuai standar	100 % 91 % 83,58 %				
		Cakupan standar pelayanan minimal urusan kesehatan bidang Pencegahan dan Pengendalian Penyakit				100 %	100 %								Cakupan standar pelayanan minimal urusan kesehatan bidang Pencegahan dan Pengendalian Penyakit	83,58 % 2,75 rasio 80 indeks				
		Indeks Kepuasan Pelayanan Medis dan Keperawatan				83,58 %	83,58 %								Indeks Kepuasan Pelayanan Medis dan Keperawatan	68,5 % 68,5 %				
		Indeks Kepuasan Pelayanan Penunjang dan pemenuhan sarana rumah sakit berdasarkan data ASPAK				2,75 rasio	2,75 rasio								Indeks Kepuasan Pelayanan Penunjang dan pemenuhan sarana rumah sakit berdasarkan data ASPAK	84,5 % 84,5 %				
		Persentase cakupan pelayanan Sleman Emergency Services (SES)				80 indeks	80 indeks								Persentase cakupan pelayanan Sleman Emergency Services (SES)	68,5 % 84,5 %				
		Persentase pemenuhan indikator mutu rumah sakit dan pelaksanaan SIM-RS terintegrasi di unit pelayanan				68,5 %	68,5 %								Persentase pemenuhan indikator mutu rumah sakit dan pelaksanaan SIM-RS terintegrasi di unit pelayanan	84,5 %				
		Persentase Pemenuhan Sarana, Prasarana, Alat Kesehatan (SPA) sesuai standart pusat >60%				84,5 %	84,5 %								Persentase Pemenuhan Sarana, Prasarana, Alat Kesehatan (SPA) sesuai standart pusat >60%					



**Perubahan Program dan Kegiatan Perangkat Daerah
Kabupaten Sleman
Tahun 2023**

Unit Organisasi : 1.02.0.00.0.00.01.0000 DINAS KESEHATAN

Sub Unit Organisasi : 1.02.0.00.0.00.01.0006 PUSAT KESEHATAN MASYARAKAT GODEAN II

Kode	Urusan/ Bidang Urusan/ Program/ Kegiatan/ Sub Kegiatan	Indikator Kinerja			Rencana Tahun 2023								Catatan Penting	Prakiraan Maju Rencana Tahun 2024				
		Capaian Program	Keluaran Sub Kegiatan	Hasil Kegiatan	Lokasi Output Kegiatan	Target Capaian Kinerja						Pagu Indikatif (Rp.)		Sumber Dana	Target Capaian Kinerja		Kebutuhan Dana/ Pagu Indikatif (Rp.)	
						Program		Keluaran Sub Kegiatan		Hasil Kegiatan					Tolok Ukur	Target		
						Sebelum	Sesudah	Sebelum	Sesudah	Sebelum	Sesudah	Sebelum						Sesudah
		Rasio daya tampung RS terhadap jumlah penduuduk Rerata Indeks Kepuasan layanan medis dan Indikator Mutu RS yang tercapai Rerata Pemenuhan sarana pelayanan kesehatan dan Pemenuhan jenis SIM RS Rerata Pencapaian mutu asuhan keperawatan baik dan Indek kepuasan Layanan Penunjang													Persentase cakupan pelayanan Sleman Emergency Services (SES) Persentase pemenuhan indikator mutu rumah sakit dan pelaksanaan SIM-RS terintegrasi di unit pelayanan Persentase Pemenuhan Sarana, Prasarana, Alat Kesehatan (SPA) sesuai standart pusat >60% Rasio daya tampung RS terhadap jumlah penduuduk Rerata Indeks Kepuasan layanan medis dan Indikator Mutu RS yang tercapai Rerata Pemenuhan sarana pelayanan kesehatan dan Pemenuhan jenis SIM RS Rerata Pencapaian mutu asuhan keperawatan baik dan Indek kepuasan Layanan Penunjang			



**Perubahan Program dan Kegiatan Perangkat Daerah
Kabupaten Sleman
Tahun 2023**

Unit Organisasi : 1.02.0.00.0.00.01.0000 DINAS KESEHATAN

Sub Unit Organisasi : 1.02.0.00.0.00.01.0006 PUSAT KESEHATAN MASYARAKAT GODEAN II

Kode	Urusan/ Bidang Urusan/ Program/ Kegiatan/ Sub Kegiatan	Indikator Kinerja			Rencana Tahun 2023										Catatan Penting	Prakiraan Maju Rencana Tahun 2024				
		Capaian Program	Keluaran Sub Kegiatan	Hasil Kegiatan	Lokasi Output Kegiatan	Target Capaian Kinerja						Pagu Indikatif (Rp.)		Sumber Dana		Target Capaian Kinerja		Kebutuhan Dana/ Pagu Indikatif (Rp.)		
						Program		Keluaran Sub Kegiatan		Hasil Kegiatan						Target	Ukuran			
						Sebelum	Sesudah	Sebelum	Sesudah	Sebelum	Sesudah	Sebelum	Sesudah			Sebelum	Sesudah		Sebelum	Sesudah
1.02.02.2.0.06	Pengelolaan Pelayanan Kesehatan pada Usia Produktif	Angka penemuan penderita TB Case Detection Rate (CDR)	Jumlah Penduduk Usia Produktif yang Mendapatkan Pelayanan Kesehatan Sesuai Standar	Cakupan Pelayanan SPM sesuai Standar	Kab. Sleman, Godean, Semua Kelurahan	45 %	45 %	16518 orang	16518 orang	100 %	100 %	6,919,830	14,019,830	DAK Non Fisik-BOKKB-BOK DAK Non Fisik - BOKKB - BOK	Angka penemuan penderita TB Case Detection Rate (CDR)	45 %	91 %	100 %	100 %	0
		Cakupan kepesertaan Jaminan Kesehatan Nasional (JKN)				100 %	100 %								Cakupan kepesertaan Jaminan Kesehatan Nasional (JKN)	86,07 index	86,07 index	81,05 index	81,05 index	
		cakupan pelayanan SPM sesuai standar				100 %	100 %								cakupan pelayanan SPM sesuai standar	86,07 index	86,07 index	81,05 index	81,05 index	
		Cakupan standar pelayanan minimal urusan kesehatan bidang Kesehatan Masyarakat				86,07 index	86,07 index								Cakupan standar pelayanan minimal urusan kesehatan bidang Kesehatan Masyarakat	81,05 index	81,05 index	100 %	100 %	
		Cakupan standar pelayanan minimal urusan kesehatan bidang Pencegahan dan Pengendalian Penyakit				81,05 index	81,05 index								Cakupan standar pelayanan minimal urusan kesehatan bidang Pencegahan dan Pengendalian Penyakit	100 %	100 %	91 %	91 %	
		Indeks Kepuasan Pelayanan Medis dan Keperawatan				100 %	100 %								Indeks Kepuasan Pelayanan Medis dan Keperawatan	83,58 %	83,58 %	2,75 rasio	2,75 rasio	
		Indeks Kepuasan Pelayanan Penunjang dan pemenuhan sarana rumah sakit berdasarkan data ASPAK				83,58 %	83,58 %								Indeks Kepuasan Pelayanan Penunjang dan pemenuhan sarana rumah sakit berdasarkan data ASPAK	2,75 rasio	2,75 rasio	80 indeks	80 indeks	
		Persentase cakupan pelayanan Sleman Emergency Services (SES)				68,5 %	68,5 %								Persentase cakupan pelayanan Sleman Emergency Services (SES)	68,5 %	68,5 %	84,5 %	84,5 %	
		Persentase pemenuhan indikator mutu rumah sakit dan pelaksanaan SIM-RS terintegrasi di unit pelayanan				84,5 %	84,5 %								Persentase pemenuhan indikator mutu rumah sakit dan pelaksanaan SIM-RS terintegrasi di unit pelayanan					
		Persentase Pemenuhan Sarana, Prasarana, Alat Kesehatan (SPA) sesuai standart pusat >60%													Persentase Pemenuhan Sarana, Prasarana, Alat Kesehatan (SPA) sesuai standart pusat >60%					



**Perubahan Program dan Kegiatan Perangkat Daerah
Kabupaten Sleman
Tahun 2023**

Unit Organisasi : 1.02.0.00.0.00.01.0000 DINAS KESEHATAN

Sub Unit Organisasi : 1.02.0.00.0.00.01.0006 PUSAT KESEHATAN MASYARAKAT GODEAN II

Kode	Urusan/ Bidang Urusan/ Program/ Kegiatan/ Sub Kegiatan	Indikator Kinerja			Rencana Tahun 2023								Catatan Penting	Prakiraan Maju Rencana Tahun 2024				
		Capaian Program	Keluaran Sub Kegiatan	Hasil Kegiatan	Lokasi Output Kegiatan	Target Capaian Kinerja						Pagu Indikatif (Rp.)		Sumber Dana	Target Capaian Kinerja		Kebutuhan Dana/ Pagu Indikatif (Rp.)	
						Program		Keluaran Sub Kegiatan		Hasil Kegiatan					Tolok Ukur	Target		
						Sebelum	Sesudah	Sebelum	Sesudah	Sebelum	Sesudah	Sebelum						Sesudah
		Rasio daya tampung RS terhadap jumlah penduuduk Rerata Indeks Kepuasan layanan medis dan Indikator Mutu RS yang tercapai Rerata Pemenuhan sarana pelayanan kehatan dan Pemenuhan jenis SIM RS Rerata Pencapaian mutu asuhan keperawatan baik dan Indek kepuasan Layanan Penunjang													Persentase cakupan pelayanan Sleman Emergency Services (SES) Persentase pemenuhan indikator mutu rumah sakit dan pelaksanaan SIM-RS terintegrasi di unit pelayanan Persentase Pemenuhan Sarana, Prasarana, Alat Kesehatan (SPA) sesuai standart pusat >60% Rasio daya tampung RS terhadap jumlah penduuduk Rerata Indeks Kepuasan layanan medis dan Indikator Mutu RS yang tercapai Rerata Pemenuhan sarana pelayanan kehatan dan Pemenuhan jenis SIM RS Rerata Pencapaian mutu asuhan keperawatan baik dan Indek kepuasan Layanan Penunjang			



**Perubahan Program dan Kegiatan Perangkat Daerah
Kabupaten Sleman
Tahun 2023**

Unit Organisasi : 1.02.0.00.0.00.01.0000 DINAS KESEHATAN

Sub Unit Organisasi : 1.02.0.00.0.00.01.0006 PUSAT KESEHATAN MASYARAKAT GODEAN II

Kode	Urusan/ Bidang Urusan/ Program/ Kegiatan/ Sub Kegiatan	Indikator Kinerja			Rencana Tahun 2023										Catatan Penting	Prakiraan Maju Rencana Tahun 2024		
		Capaian Program	Keluaran Sub Kegiatan	Hasil Kegiatan	Lokasi Output Kegiatan	Target Capaian Kinerja						Pagu Indikatif (Rp.)		Sumber Dana		Target Capaian Kinerja		Kebutuhan Dana/ Pagu Indikatif (Rp.)
						Program		Keluaran Sub Kegiatan		Hasil Kegiatan						Tolok Ukur	Target	
						Sebelum	Sesudah	Sebelum	Sesudah	Sebelum	Sesudah	Sebelum	Sesudah					
1.02.02.2.02.07	Pengelolaan Pelayanan Kesehatan pada Usia Lanjut	Angka penemuan penderita TB Case Detection Rate (CDR)	Jumlah Penduduk Usia Lanjut yang Mendapatkan Pelayanan Kesehatan Sesuai Standar	Cakupan Pelayanan SPM sesuai Standar	Kab. Sleman, Godean, Semua Kelurahan	45 %	45 %	3606 Orang	3648 Orang	100 %	100 %	4,500,000	30,350,000	DAK Non Fisik-BOKKB-BOK DAK Non Fisik - BOKKB - BOK	Angka penemuan penderita TB Case Detection Rate (CDR)	45 % 91 % 100 % 100 %	0	
		Cakupan kepesertaan Jaminan Kesehatan Nasional (JKN)				100 %	100 %								Cakupan kepesertaan Jaminan Kesehatan Nasional (JKN)	86,07 index 81,05 index 100 %		
		cakupan pelayanan SPM sesuai standar				86,07 index	86,07 index								Cakupan pelayanan SPM sesuai standar	81,05 index 100 %		
		Cakupan standar pelayanan minimal urusan kesehatan bidang Kesehatan Masyarakat				81,05 index	81,05 index								Cakupan standar pelayanan minimal urusan kesehatan bidang Kesehatan Masyarakat	100 %		
		Cakupan standar pelayanan minimal urusan kesehatan bidang Pencegahan dan Pengendalian Penyakit				100 %	100 %								Cakupan standar pelayanan minimal urusan kesehatan bidang Pencegahan dan Pengendalian Penyakit	83,58 %		
		Indeks Kepuasan Pelayanan Medis dan Keperawatan				83,58 %	83,58 %								Indeks Kepuasan Pelayanan Medis dan Keperawatan	2,75 rasio		
		Indeks Kepuasan Pelayanan Penunjang dan pemenuhan sarana rumah sakit berdasarkan data ASPAK				2,75 rasio	2,75 rasio								Indeks Kepuasan Pelayanan Penunjang dan pemenuhan sarana rumah sakit berdasarkan data ASPAK	80 indeks		
		Persentase cakupan pelayanan Sleman Emergency Services (SES)				80 indeks	80 indeks								Persentase cakupan pelayanan Sleman Emergency Services (SES)	68,5 %		
		Persentase pemenuhan indikator mutu rumah sakit dan pelaksanaan SIM-RS terintegrasi di unit pelayanan				68,5 %	68,5 %								Persentase pemenuhan indikator mutu rumah sakit dan pelaksanaan SIM-RS terintegrasi di unit pelayanan	84,5 %		
		Persentase Pemenuhan Sarana, Prasarana, Alat Kesehatan (SPA) sesuai standart pusat >60%				84,5 %	84,5 %								Persentase Pemenuhan Sarana, Prasarana, Alat Kesehatan (SPA) sesuai standart pusat >60%			



**Perubahan Program dan Kegiatan Perangkat Daerah
Kabupaten Sleman
Tahun 2023**

Unit Organisasi : 1.02.0.00.0.00.01.0000 DINAS KESEHATAN

Sub Unit Organisasi : 1.02.0.00.0.00.01.0006 PUSAT KESEHATAN MASYARAKAT GODEAN II

Kode	Urusan/ Bidang Urusan/ Program/ Kegiatan/ Sub Kegiatan	Indikator Kinerja			Rencana Tahun 2023								Catatan Penting	Prakiraan Maju Rencana Tahun 2024				
		Capaian Program	Keluaran Sub Kegiatan	Hasil Kegiatan	Lokasi Output Kegiatan	Target Capaian Kinerja						Pagu Indikatif (Rp.)		Sumber Dana	Target Capaian Kinerja		Kebutuhan Dana/ Pagu Indikatif (Rp.)	
						Program		Keluaran Sub Kegiatan		Hasil Kegiatan					Tolok Ukur	Target		
						Sebelum	Sesudah	Sebelum	Sesudah	Sebelum	Sesudah	Sebelum						Sesudah
		Rasio daya tampung RS terhadap jumlah penduuduk Rerata Indeks Kepuasan layanan medis dan Indikator Mutu RS yang tercapai Rerata Pemenuhan sarana pelayanan kehatan dan Pemenuhan jenis SIM RS Rerata Pencapaian mutu asuhan keperawatan baik dan Indek kepuasan Layanan Penunjang													Persentase cakupan pelayanan Sleman Emergency Services (SES) Persentase pemenuhan indikator mutu rumah sakit dan pelaksanaan SIM-RS terintegrasi di unit pelayanan Persentase Pemenuhan Sarana, Prasarana, Alat Kesehatan (SPA) sesuai standart pusat >60% Rasio daya tampung RS terhadap jumlah penduuduk Rerata Indeks Kepuasan layanan medis dan Indikator Mutu RS yang tercapai Rerata Pemenuhan sarana pelayanan kehatan dan Pemenuhan jenis SIM RS Rerata Pencapaian mutu asuhan keperawatan baik dan Indek kepuasan Layanan Penunjang			



**Perubahan Program dan Kegiatan Perangkat Daerah
Kabupaten Sleman
Tahun 2023**

Unit Organisasi : 1.02.0.00.0.00.01.0000 DINAS KESEHATAN

Sub Unit Organisasi : 1.02.0.00.0.00.01.0006 PUSAT KESEHATAN MASYARAKAT GODEAN II

Kode	Urusan/ Bidang Urusan/ Program/ Kegiatan/ Sub Kegiatan	Indikator Kinerja			Rencana Tahun 2023										Catatan Penting	Prakiraan Maju Rencana Tahun 2024				
		Capaian Program	Keluaran Sub Kegiatan	Hasil Kegiatan	Lokasi Output Kegiatan	Target Capaian Kinerja						Pagu Indikatif (Rp.)		Sumber Dana		Target Capaian Kinerja		Kebutuhan Dana/ Pagu Indikatif (Rp.)		
						Program		Keluaran Sub Kegiatan		Hasil Kegiatan		Sebelum	Sesudah			Sebelum	Sesudah		Tolok Ukur	Target
						Sebelum	Sesudah	Sebelum	Sesudah	Sebelum	Sesudah									
1.02.02.2.008	Pengelolaan Pelayanan Kesehatan Penderita Hipertensi	Angka penemuan penderita TB Case Detection Rate (CDR)	Jumlah Penderita Hipertensi yang Mendapatkan Pelayanan Kesehatan Sesuai Standar	Cakupan Pelayanan SPM sesuai Standar	Kab. Sleman, Godean, Semua Kelurahan	45 %	45 %	1811 Orang	1811 Orang	100 %	100 %	6,750,000	6,750,000	DAK Non Fisik-BOKKB-BOK DAK Non Fisik - BOKKB - BOK	Angka penemuan penderita TB Case Detection Rate (CDR)	45 % 91 % 100 % 100 %	0			
		Cakupan kepesertaan Jaminan Kesehatan Nasional (JKN)				100 %	100 %								Cakupan kepesertaan Jaminan Kesehatan Nasional (JKN)	86,07 index 81,05 index 100 %				
		cakupan pelayanan SPM sesuai standar				86,07 index	86,07 index								Cakupan pelayanan SPM sesuai standar	81,05 index 100 %				
		Cakupan standar pelayanan minimal urusan kesehatan bidang Kesehatan Masyarakat				81,05 index	81,05 index								Cakupan standar pelayanan minimal urusan kesehatan bidang Kesehatan Masyarakat	100 %				
		Cakupan standar pelayanan minimal urusan kesehatan bidang Pencegahan dan Pengendalian Penyakit				100 %	100 %								Cakupan standar pelayanan minimal urusan kesehatan bidang Pencegahan dan Pengendalian Penyakit	83,58 %				
		Indeks Kepuasan Pelayanan Medis dan Keperawatan				2,75 rasio	2,75 rasio								Indeks Kepuasan Pelayanan Medis dan Keperawatan	2,75 rasio				
		Indeks Kepuasan Pelayanan Penunjang dan pemenuhan sarana rumah sakit berdasarkan data ASPAK				80 indeks	80 indeks								Indeks Kepuasan Pelayanan Penunjang dan pemenuhan sarana rumah sakit berdasarkan data ASPAK	80 indeks				
		Persentase cakupan pelayanan Sleman Emergency Services (SES)				68,5 %	68,5 %								Persentase cakupan pelayanan Sleman Emergency Services (SES)	68,5 %				
		Persentase pemenuhan indikator mutu rumah sakit dan pelaksanaan SIM-RS terintegrasi di unit pelayanan				84,5 %	84,5 %								Persentase pemenuhan indikator mutu rumah sakit dan pelaksanaan SIM-RS terintegrasi di unit pelayanan	84,5 %				
		Persentase Pemenuhan Sarana, Prasarana, Alat Kesehatan (SPA) sesuai standart pusat >60%													Persentase Pemenuhan Sarana, Prasarana, Alat Kesehatan (SPA) sesuai standart pusat >60%					



**Perubahan Program dan Kegiatan Perangkat Daerah
Kabupaten Sleman
Tahun 2023**

Unit Organisasi : 1.02.0.00.0.00.01.0000 DINAS KESEHATAN

Sub Unit Organisasi : 1.02.0.00.0.00.01.0006 PUSAT KESEHATAN MASYARAKAT GODEAN II

Kode	Urusan/ Bidang Urusan/ Program/ Kegiatan/ Sub Kegiatan	Indikator Kinerja			Rencana Tahun 2023								Catatan Penting	Prakiraan Maju Rencana Tahun 2024				
		Capaian Program	Keluaran Sub Kegiatan	Hasil Kegiatan	Lokasi Output Kegiatan	Target Capaian Kinerja						Pagu Indikatif (Rp.)		Sumber Dana	Target Capaian Kinerja		Kebutuhan Dana/ Pagu Indikatif (Rp.)	
						Program		Keluaran Sub Kegiatan		Hasil Kegiatan					Tolok Ukur	Target		
						Sebelum	Sesudah	Sebelum	Sesudah	Sebelum	Sesudah	Sebelum						Sesudah
		Rasio daya tampung RS terhadap jumlah penduduk Rerata Indeks Kepuasan layanan medis dan Indikator Mutu RS yang tercapai Rerata Pemenuhan sarana pelayanan kesehatan dan Pemenuhan jenis SIM RS Rerata Pencapaian mutu asuhan keperawatan baik dan Indek kepuasan Layanan Penunjang													Persentase cakupan pelayanan Sleman Emergency Services (SES) Persentase pemenuhan indikator mutu rumah sakit dan pelaksanaan SIM-RS terintegrasi di unit pelayanan Persentase Pemenuhan Sarana, Prasarana, Alat Kesehatan (SPA) sesuai standart pusat >60% Rasio daya tampung RS terhadap jumlah penduduk Rerata Indeks Kepuasan layanan medis dan Indikator Mutu RS yang tercapai Rerata Pemenuhan sarana pelayanan kesehatan dan Pemenuhan jenis SIM RS Rerata Pencapaian mutu asuhan keperawatan baik dan Indek kepuasan Layanan Penunjang			



**Perubahan Program dan Kegiatan Perangkat Daerah
Kabupaten Sleman
Tahun 2023**

Unit Organisasi : 1.02.0.00.0.00.01.0000 DINAS KESEHATAN

Sub Unit Organisasi : 1.02.0.00.0.00.01.0006 PUSAT KESEHATAN MASYARAKAT GODEAN II

Kode	Urusan/ Bidang Urusan/ Program/ Kegiatan/ Sub Kegiatan	Indikator Kinerja			Rencana Tahun 2023										Catatan Penting	Prakiraan Maju Rencana Tahun 2024		
		Capaian Program	Keluaran Sub Kegiatan	Hasil Kegiatan	Lokasi Output Kegiatan	Target Capaian Kinerja						Pagu Indikatif (Rp.)		Sumber Dana		Target Capaian Kinerja		Kebutuhan Dana/ Pagu Indikatif (Rp.)
						Program		Keluaran Sub Kegiatan		Hasil Kegiatan						Tolok Ukur	Target	
						Sebelum	Sesudah	Sebelum	Sesudah	Sebelum	Sesudah	Sebelum	Sesudah					
1.02.02.2.0.09	Pengelolaan Pelayanan Kesehatan Penderita Diabetes Melitus	Angka penemuan penderita TB Case Detection Rate (CDR)	Jumlah Penderita Diabetes Melitus yang Mendapatkan Pelayanan Kesehatan Sesuai Standar	Cakupan Pelayanan SPM sesuai Standar	Kab. Sleman, Godean, Semua Kelurahan	45 %	45 %	622 Orang	622 Orang	100 %	100 %	6,750,000	6,750,000	DAK Non Fisik-BOKKB-BOK DAK Non Fisik - BOKKB - BOK	Angka penemuan penderita TB Case Detection Rate (CDR)	45 % 91 % 100 % 100 %	0	
		Cakupan kepesertaan Jaminan Kesehatan Nasional (JKN)	Mendapatkan Pelayanan Kesehatan Sesuai Standar			86,07 index	86,07 index								Cakupan kepesertaan Jaminan Kesehatan Nasional (JKN)	86,07 index 81,05 index 100 %		
		cakupan pelayanan SPM sesuai standar				81,05 index	81,05 index								cakupan pelayanan SPM sesuai standar	100 % 91 % 83,58 %		
		Cakupan standar pelayanan minimal urusan kesehatan bidang Kesehatan Masyarakat				100 %	100 %								Cakupan standar pelayanan minimal urusan kesehatan bidang Kesehatan Masyarakat	2,75 rasio 80 indeks 68,5 % 84,5 %		
		Cakupan standar pelayanan minimal urusan kesehatan bidang Pencegahan dan Pengendalian Penyakit				86,07 index	86,07 index								Cakupan standar pelayanan minimal urusan kesehatan bidang Pencegahan dan Pengendalian Penyakit	2,75 rasio 80 indeks 68,5 % 84,5 %		
		Cakupan standar pelayanan minimal urusan kesehatan bidang Pencegahan dan Pengendalian Penyakit				81,05 index	81,05 index								Cakupan standar pelayanan minimal urusan kesehatan bidang Pencegahan dan Pengendalian Penyakit	100 % 91 % 83,58 %		
		Indeks Kepuasan Pelayanan Medis dan Keperawatan				100 %	100 %								Indeks Kepuasan Pelayanan Medis dan Keperawatan	83,58 % 2,75 rasio 80 indeks 68,5 % 84,5 %		
		Indeks Kepuasan Pelayanan Penunjang dan pemenuhan sarana rumah sakit berdasarkan data ASPAK				91 %	91 %								Indeks Kepuasan Pelayanan Penunjang dan pemenuhan sarana rumah sakit berdasarkan data ASPAK	83,58 % 2,75 rasio 80 indeks 68,5 % 84,5 %		
		Persentase cakupan pelayanan Sleman Emergency Services (SES)				83,58 %	83,58 %								Persentase cakupan pelayanan Sleman Emergency Services (SES)	83,58 % 2,75 rasio 80 indeks 68,5 % 84,5 %		
		Persentase pemenuhan indikator mutu rumah sakit dan pelaksanaan SIM-RS terintegrasi di unit pelayanan				2,75 rasio	2,75 rasio								Persentase pemenuhan indikator mutu rumah sakit dan pelaksanaan SIM-RS terintegrasi di unit pelayanan	80 indeks 68,5 % 84,5 %		
		Persentase Pemenuhan Sarana, Prasarana, Alat Kesehatan (SPA) sesuai standart pusat >60%				80 indeks	80 indeks								Persentase Pemenuhan Sarana, Prasarana, Alat Kesehatan (SPA) sesuai standart pusat >60%	68,5 % 84,5 %		



**Perubahan Program dan Kegiatan Perangkat Daerah
Kabupaten Sleman
Tahun 2023**

Unit Organisasi : 1.02.0.00.0.00.01.0000 DINAS KESEHATAN

Sub Unit Organisasi : 1.02.0.00.0.00.01.0006 PUSAT KESEHATAN MASYARAKAT GODEAN II

Kode	Urusan/ Bidang Urusan/ Program/ Kegiatan/ Sub Kegiatan	Indikator Kinerja			Rencana Tahun 2023								Catatan Penting	Prakiraan Maju Rencana Tahun 2024				
		Capaian Program	Keluaran Sub Kegiatan	Hasil Kegiatan	Lokasi Output Kegiatan	Target Capaian Kinerja						Pagu Indikatif (Rp.)		Sumber Dana	Target Capaian Kinerja		Kebutuhan Dana/ Pagu Indikatif (Rp.)	
						Program		Keluaran Sub Kegiatan		Hasil Kegiatan					Tolok Ukur	Target		
						Sebelum	Sesudah	Sebelum	Sesudah	Sebelum	Sesudah	Sebelum						Sesudah
		Rasio daya tampung RS terhadap jumlah penduuduk Rerata Indeks Kepuasan layanan medis dan Indikator Mutu RS yang tercapai Rerata Pemenuhan sarana pelayanan kesehatan dan Pemenuhan jenis SIM RS Rerata Pencapaian mutu asuhan keperawatan baik dan Indek kepuasan Layanan Penunjang													Persentase cakupan pelayanan Sleman Emergency Services (SES) Persentase pemenuhan indikator mutu rumah sakit dan pelaksanaan SIM-RS terintegrasi di unit pelayanan Persentase Pemenuhan Sarana, Prasarana, Alat Kesehatan (SPA) sesuai standart pusat >60% Rasio daya tampung RS terhadap jumlah penduuduk Rerata Indeks Kepuasan layanan medis dan Indikator Mutu RS yang tercapai Rerata Pemenuhan sarana pelayanan kesehatan dan Pemenuhan jenis SIM RS Rerata Pencapaian mutu asuhan keperawatan baik dan Indek kepuasan Layanan Penunjang			



**Perubahan Program dan Kegiatan Perangkat Daerah
Kabupaten Sleman
Tahun 2023**

Unit Organisasi : 1.02.0.00.0.00.01.0000 DINAS KESEHATAN

Sub Unit Organisasi : 1.02.0.00.0.00.01.0006 PUSAT KESEHATAN MASYARAKAT GODEAN II

Kode	Urusan/ Bidang Urusan/ Program/ Kegiatan/ Sub Kegiatan	Indikator Kinerja			Rencana Tahun 2023										Catatan Penting	Prakiraan Maju Rencana Tahun 2024		
		Capaian Program	Keluaran Sub Kegiatan	Hasil Kegiatan	Lokasi Output Kegiatan	Target Capaian Kinerja						Pagu Indikatif (Rp.)		Sumber Dana		Target Capaian Kinerja		Kebutuhan Dana/ Pagu Indikatif (Rp.)
						Program		Keluaran Sub Kegiatan		Hasil Kegiatan		Sebelum	Sesudah			Tolok Ukur	Target	
						Sebelum	Sesudah	Sebelum	Sesudah	Sebelum	Sesudah							
1.02.02.2.010	Pengelolaan Pelayanan Kesehatan Orang dengan Gangguan Jiwa Berat	Angka penemuan penderita TB Case Detection Rate (CDR)	Jumlah Orang yang Mendapatkan Pelayanan Kesehatan Orang dengan Gangguan Jiwa Berat Sesuai Standar	Cakupan Pelayanan SPM sesuai Standar	Kab. Sleman, Godean, Semua Kelurahan	45 %	45 %	122 orang	120 orang	100 %	100 %	26,683,100	33,258,100	Dana Transfer Khusus-Dana Alokasi Khusus Non Fisik	Angka penemuan penderita TB Case Detection Rate (CDR)	45 %	0	
		Cakupan kepesertaan Jaminan Kesehatan Nasional (JKN)				91 %	91 %								91 %			
		cakupan pelayanan SPM sesuai standar				100 %	100 %								100 %			
		Cakupan standar pelayanan minimal urusan kesehatan bidang Kesehatan Masyarakat				100 %	100 %								100 %			
		Cakupan standar pelayanan minimal urusan kesehatan bidang Pencegahan dan Pengendalian Penyakit				86,07 index	86,07 index								86,07 index			
		Indeks Kepuasan Pelayanan Medis dan Keperawatan				81,05 index	81,05 index								81,05 index			
		Indeks Kepuasan Pelayanan Penunjang dan pemenuhan sarana rumah sakit berdasarkan data ASPAK				100 %	100 %								100 %			
		Persentase cakupan pelayanan Sleman Emergency Services (SES)				91 %	91 %								91 %			
		Persentase pemenuhan indikator mutu rumah sakit dan pelaksanaan SIM-RS terintegrasi di unit pelayanan				83,58 %	83,58 %								83,58 %			
		Persentase Pemenuhan Sarana, Prasarana, Alat Kesehatan (SPA) sesuai standart pusat >60%				2,75 rasio	2,75 rasio								2,75 rasio			
						80 indeks	80 indeks								80 indeks			
						68,5 %	68,5 %								68,5 %			
						84,5 %	84,5 %								84,5 %			



**Perubahan Program dan Kegiatan Perangkat Daerah
Kabupaten Sleman
Tahun 2023**

Unit Organisasi : 1.02.0.00.0.00.01.0000 DINAS KESEHATAN

Sub Unit Organisasi : 1.02.0.00.0.00.01.0006 PUSAT KESEHATAN MASYARAKAT GODEAN II

Kode	Urusan/ Bidang Urusan/ Program/ Kegiatan/ Sub Kegiatan	Indikator Kinerja			Rencana Tahun 2023								Catatan Penting	Prakiraan Maju Rencana Tahun 2024				
		Capaian Program	Keluaran Sub Kegiatan	Hasil Kegiatan	Lokasi Output Kegiatan	Target Capaian Kinerja						Pagu Indikatif (Rp.)		Sumber Dana	Target Capaian Kinerja		Kebutuhan Dana/ Pagu Indikatif (Rp.)	
						Program		Keluaran Sub Kegiatan		Hasil Kegiatan					Tolok Ukur	Target		
						Sebelum	Sesudah	Sebelum	Sesudah	Sebelum	Sesudah	Sebelum						Sesudah
		Rasio daya tampung RS terhadap jumlah penduduk Rerata Indeks Kepuasan layanan medis dan Indikator Mutu RS yang tercapai Rerata Pemenuhan sarana pelayanan kesehatan dan Pemenuhan jenis SIM RS Rerata Pencapaian mutu asuhan keperawatan baik dan Indek kepuasan Layanan Penunjang													Persentase cakupan pelayanan Sleman Emergency Services (SES) Persentase pemenuhan indikator mutu rumah sakit dan pelaksanaan SIM-RS terintegrasi di unit pelayanan Persentase Pemenuhan Sarana, Prasarana, Alat Kesehatan (SPA) sesuai standart pusat >60% Rasio daya tampung RS terhadap jumlah penduduk Rerata Indeks Kepuasan layanan medis dan Indikator Mutu RS yang tercapai Rerata Pemenuhan sarana pelayanan kesehatan dan Pemenuhan jenis SIM RS Rerata Pencapaian mutu asuhan keperawatan baik dan Indek kepuasan Layanan Penunjang			



**Perubahan Program dan Kegiatan Perangkat Daerah
Kabupaten Sleman
Tahun 2023**

Unit Organisasi : 1.02.0.00.0.00.01.0000 DINAS KESEHATAN

Sub Unit Organisasi : 1.02.0.00.0.00.01.0006 PUSAT KESEHATAN MASYARAKAT GODEAN II

Kode	Urusan/ Bidang Urusan/ Program/ Kegiatan/ Sub Kegiatan	Indikator Kinerja			Rencana Tahun 2023										Catatan Penting	Prakiraan Maju Rencana Tahun 2024				
		Capaian Program	Keluaran Sub Kegiatan	Hasil Kegiatan	Lokasi Output Kegiatan	Target Capaian Kinerja						Pagu Indikatif (Rp.)		Sumber Dana		Target Capaian Kinerja		Kebutuhan Dana/ Pagu Indikatif (Rp.)		
						Program		Keluaran Sub Kegiatan		Hasil Kegiatan		Sebelum	Sesudah			Sebelum	Sesudah		Tolok Ukur	Target
						Sebelum	Sesudah	Sebelum	Sesudah	Sebelum	Sesudah									
1.02.02.2.011	Pengelolaan Pelayanan Kesehatan Orang Terduga Tuberkulosis	Angka penemuan penderita TB Case Detection Rate (CDR)	Jumlah Orang Terduga Menderita Tuberkulosis yang mendapatkan Pelayanan Sesuai Standar	Cakupan Pelayanan SPM sesuai Standar	Kab. Sleman, Godean, Semua Kelurahan	45 %	45 %	160 Orang	459 Orang	100 %	100 %	3,850,000	6,010,000	DAK Non Fisik-BOKKB-BOK DAK Non Fisik - BOKKB - BOK	Angka penemuan penderita TB Case Detection Rate (CDR)	45 % 91 % 100 % 100 %	0			
		Cakupan kepesertaan Jaminan Kesehatan Nasional (JKN)				100 %	100 %								Cakupan kepesertaan Jaminan Kesehatan Nasional (JKN)	86,07 index 81,05 index 100 %				
		cakupan pelayanan SPM sesuai standar				100 %	100 %								cakupan pelayanan SPM sesuai standar	86,07 index 81,05 index 100 %				
		Cakupan standar pelayanan minimal urusan kesehatan bidang Kesehatan Masyarakat				83,58 %	83,58 %								Cakupan standar pelayanan minimal urusan kesehatan bidang Kesehatan Masyarakat	83,58 %				
		Cakupan standar pelayanan minimal urusan kesehatan bidang Pencegahan dan Pengendalian Penyakit				2,75 rasio	2,75 rasio								Cakupan standar pelayanan minimal urusan kesehatan bidang Pencegahan dan Pengendalian Penyakit	2,75 rasio				
		Indeks Kepuasan Pelayanan Medis dan Keperawatan				80 indeks	80 indeks								Indeks Kepuasan Pelayanan Medis dan Keperawatan	80 indeks				
		Indeks Kepuasan Pelayanan Penunjang dan pemenuhan sarana rumah sakit berdasarkan data ASPAK				68,5 %	68,5 %								Indeks Kepuasan Pelayanan Penunjang dan pemenuhan sarana rumah sakit berdasarkan data ASPAK	68,5 %				
		Persentase cakupan pelayanan Sleman Emergency Services (SES)				84,5 %	84,5 %								Persentase cakupan pelayanan Sleman Emergency Services (SES)	84,5 %				
		Persentase pemenuhan indikator mutu rumah sakit dan pelaksanaan SIM-RS terintegrasi di unit pelayanan													Persentase pemenuhan indikator mutu rumah sakit dan pelaksanaan SIM-RS terintegrasi di unit pelayanan					
		Persentase Pemenuhan Sarana, Prasarana, Alat Kesehatan (SPA) sesuai standart pusat >60%													Persentase Pemenuhan Sarana, Prasarana, Alat Kesehatan (SPA) sesuai standart pusat >60%					



**Perubahan Program dan Kegiatan Perangkat Daerah
Kabupaten Sleman
Tahun 2023**

Unit Organisasi : 1.02.0.00.0.00.01.0000 DINAS KESEHATAN

Sub Unit Organisasi : 1.02.0.00.0.00.01.0006 PUSAT KESEHATAN MASYARAKAT GODEAN II

Kode	Urusan/ Bidang Urusan/ Program/ Kegiatan/ Sub Kegiatan	Indikator Kinerja			Rencana Tahun 2023								Catatan Penting	Prakiraan Maju Rencana Tahun 2024				
		Capaian Program	Keluaran Sub Kegiatan	Hasil Kegiatan	Lokasi Output Kegiatan	Target Capaian Kinerja						Pagu Indikatif (Rp.)		Sumber Dana	Target Capaian Kinerja		Kebutuhan Dana/ Pagu Indikatif (Rp.)	
						Program		Keluaran Sub Kegiatan		Hasil Kegiatan					Tolok Ukur	Target		
						Sebelum	Sesudah	Sebelum	Sesudah	Sebelum	Sesudah	Sebelum						Sesudah
		Rasio daya tampung RS terhadap jumlah penduduk Rerata Indeks Kepuasan layanan medis dan Indikator Mutu RS yang tercapai Rerata Pemenuhan sarana pelayanan kesehatan dan Pemenuhan jenis SIM RS Rerata Pencapaian mutu asuhan keperawatan baik dan Indek kepuasan Layanan Penunjang													Persentase cakupan pelayanan Sleman Emergency Services (SES) Persentase pemenuhan indikator mutu rumah sakit dan pelaksanaan SIM-RS terintegrasi di unit pelayanan Persentase Pemenuhan Sarana, Prasarana, Alat Kesehatan (SPA) sesuai standart pusat >60% Rasio daya tampung RS terhadap jumlah penduduk Rerata Indeks Kepuasan layanan medis dan Indikator Mutu RS yang tercapai Rerata Pemenuhan sarana pelayanan kesehatan dan Pemenuhan jenis SIM RS Rerata Pencapaian mutu asuhan keperawatan baik dan Indek kepuasan Layanan Penunjang			



**Perubahan Program dan Kegiatan Perangkat Daerah
Kabupaten Sleman
Tahun 2023**

Unit Organisasi : 1.02.0.00.0.00.01.0000 DINAS KESEHATAN

Sub Unit Organisasi : 1.02.0.00.0.00.01.0006 PUSAT KESEHATAN MASYARAKAT GODEAN II

Kode	Urusan/ Bidang Urusan/ Program/ Kegiatan/ Sub Kegiatan	Indikator Kinerja			Rencana Tahun 2023								Catatan Penting	Prakiraan Maju Rencana Tahun 2024				
		Capaian Program	Keluaran Sub Kegiatan	Hasil Kegiatan	Lokasi Output Kegiatan	Target Capaian Kinerja						Pagu Indikatif (Rp.)		Sumber Dana	Target Capaian Kinerja		Kebutuhan Dana/ Pagu Indikatif (Rp.)	
						Program		Keluaran Sub Kegiatan		Hasil Kegiatan					Tolok Ukur	Target		
						Sebelum	Sesudah	Sebelum	Sesudah	Sebelum	Sesudah	Sebelum						Sesudah
1.02.02.2.012	Pengelolaan Pelayanan Kesehatan Orang dengan Risiko Terinfeksi HIV	Angka penemuan penderita TB Case Detection Rate (CDR)	Jumlah Orang Terduga Menderita HIV yang Mendapatkan Pelayanan Sesuai Standar	Cakupan Pelayanan SPM sesuai Standar	Kab. Sleman, Godean, Semua Kelurahan	45 %	45 %		598 Orang	100 %	100 %	0	5,360,000	DAK Non Fisik-BOKKB-BOK DAK Non Fisik - BOKKB - BOK	Angka penemuan penderita TB Case Detection Rate (CDR)	45 % 91 % 100 % 100 %	0	
		Cakupan kepesertaan Jaminan Kesehatan Nasional (JKN)				100 %	100 %								Cakupan kepesertaan Jaminan Kesehatan Nasional (JKN)	86,07 index 81,05 index 100 %		
		cakupan pelayanan SPM sesuai standar				86,07 index	86,07 index								Cakupan pelayanan SPM sesuai standar	81,05 index 100 %		
		Cakupan standar pelayanan minimal urusan kesehatan bidang Kesehatan Masyarakat				81,05 index	81,05 index								Cakupan standar pelayanan minimal urusan kesehatan bidang Kesehatan Masyarakat	100 %		
		Cakupan standar pelayanan minimal urusan kesehatan bidang Pencegahan dan Pengendalian Penyakit				100 %	100 %								Cakupan standar pelayanan minimal urusan kesehatan bidang Pencegahan dan Pengendalian Penyakit	83,58 %		
		Indeks Kepuasan Pelayanan Medis dan Keperawatan				2,75 rasio	2,75 rasio								Indeks Kepuasan Pelayanan Medis dan Keperawatan	2,75 rasio		
		Indeks Kepuasan Pelayanan Penunjang dan pemenuhan sarana rumah sakit berdasarkan data ASPAK				80 indeks	80 indeks								Indeks Kepuasan Pelayanan Penunjang dan pemenuhan sarana rumah sakit berdasarkan data ASPAK	80 indeks		
		Persentase cakupan pelayanan Sleman Emergency Services (SES)				68,5 %	68,5 %								Persentase cakupan pelayanan Sleman Emergency Services (SES)	68,5 %		
		Persentase pemenuhan indikator mutu rumah sakit dan pelaksanaan SIM-RS terintegrasi di unit pelayanan				84,5 %	84,5 %								Persentase pemenuhan indikator mutu rumah sakit dan pelaksanaan SIM-RS terintegrasi di unit pelayanan	84,5 %		
		Persentase Pemenuhan Sarana, Prasarana, Alat Kesehatan (SPA) sesuai standart pusat >60%													Persentase Pemenuhan Sarana, Prasarana, Alat Kesehatan (SPA) sesuai standart pusat >60%			



**Perubahan Program dan Kegiatan Perangkat Daerah
Kabupaten Sleman
Tahun 2023**

Unit Organisasi : 1.02.0.00.0.00.01.0000 DINAS KESEHATAN

Sub Unit Organisasi : 1.02.0.00.0.00.01.0006 PUSAT KESEHATAN MASYARAKAT GODEAN II

Kode	Urusan/ Bidang Urusan/ Program/ Kegiatan/ Sub Kegiatan	Indikator Kinerja			Rencana Tahun 2023								Catatan Penting	Prakiraan Maju Rencana Tahun 2024				
		Capaian Program	Keluaran Sub Kegiatan	Hasil Kegiatan	Lokasi Output Kegiatan	Target Capaian Kinerja						Pagu Indikatif (Rp.)		Sumber Dana	Target Capaian Kinerja		Kebutuhan Dana/ Pagu Indikatif (Rp.)	
						Program		Keluaran Sub Kegiatan		Hasil Kegiatan					Tolok Ukur	Target		
						Sebelum	Sesudah	Sebelum	Sesudah	Sebelum	Sesudah	Sebelum						Sesudah
		Rasio daya tampung RS terhadap jumlah penduuduk Rerata Indeks Kepuasan layanan medis dan Indikator Mutu RS yang tercapai Rerata Pemenuhan sarana pelayanan kesehatan dan Pemenuhan jenis SIM RS Rerata Pencapaian mutu asuhan keperawatan baik dan Indek kepuasan Layanan Penunjang													Persentase cakupan pelayanan Sleman Emergency Services (SES) Persentase pemenuhan indikator mutu rumah sakit dan pelaksanaan SIM-RS terintegrasi di unit pelayanan Persentase Pemenuhan Sarana, Prasarana, Alat Kesehatan (SPA) sesuai standart pusat >60% Rasio daya tampung RS terhadap jumlah penduuduk Rerata Indeks Kepuasan layanan medis dan Indikator Mutu RS yang tercapai Rerata Pemenuhan sarana pelayanan kesehatan dan Pemenuhan jenis SIM RS Rerata Pencapaian mutu asuhan keperawatan baik dan Indek kepuasan Layanan Penunjang			



**Perubahan Program dan Kegiatan Perangkat Daerah
Kabupaten Sleman
Tahun 2023**

Unit Organisasi : 1.02.0.00.0.00.01.0000 DINAS KESEHATAN

Sub Unit Organisasi : 1.02.0.00.0.00.01.0006 PUSAT KESEHATAN MASYARAKAT GODEAN II

Kode	Urusan/ Bidang Urusan/ Program/ Kegiatan/ Sub Kegiatan	Indikator Kinerja			Rencana Tahun 2023										Catatan Penting	Prakiraan Maju Rencana Tahun 2024		
		Capaian Program	Keluaran Sub Kegiatan	Hasil Kegiatan	Lokasi Output Kegiatan	Target Capaian Kinerja						Pagu Indikatif (Rp.)		Sumber Dana		Target Capaian Kinerja		Kebutuhan Dana/ Pagu Indikatif (Rp.)
						Program		Keluaran Sub Kegiatan		Hasil Kegiatan						Tolok Ukur	Target	
						Sebelum	Sesudah	Sebelum	Sesudah	Sebelum	Sesudah	Sebelum	Sesudah					
1.02.02.2.015	Pengelolaan Pelayanan Kesehatan Gizi Masyarakat	Angka penemuan penderita TB Case Detection Rate (CDR)	Jumlah Dokumen Hasil Pengelolaan Pelayanan Kesehatan Gizi Masyarakat	Cakupan Pelayanan SPM sesuai Standar	Kab. Sleman, Godean, Semua Kelurahan	45 %	45 %	1 dokumen	1 dokumen	100 %	100 %	39,558,500	51,129,500	DAK Non Fisik-BOKKB-BOK	Angka penemuan penderita TB Case Detection Rate (CDR)	45 %	0	
		Cakupan kepesertaan Jaminan Kesehatan Nasional (JKN) cakupan pelayanan SPM sesuai standar	Jumlah Dokumen Hasil Pengelolaan Pelayanan Kesehatan Gizi Masyarakat			91 %	91 %	0 Dokumen	0 Dokumen						91 %			
		Cakupan standar pelayanan minimal urusan kesehatan bidang Kesehatan Masyarakat	Jumlah Dokumen Hasil Pengelolaan Pelayanan Kesehatan Gizi Masyarakat			100 %	100 %								100 %			
		Cakupan standar pelayanan minimal urusan kesehatan bidang Pencegahan dan Pengendalian Penyakit	Jumlah Dokumen Hasil Pengelolaan Pelayanan Kesehatan Gizi Masyarakat			100 %	100 %								100 %			
		Indeks Kepuasan Pelayanan Medis dan Keperawatan	Jumlah Dokumen Hasil Pengelolaan Pelayanan Kesehatan Gizi Masyarakat			86,07 index	86,07 index								86,07 index			
		Indeks Kepuasan Pelayanan Penunjang dan pemenuhan sarana rumah sakit berdasarkan data ASPAK	Jumlah Dokumen Hasil Pengelolaan Pelayanan Kesehatan Gizi Masyarakat			81,05 index	81,05 index								81,05 index			
		Persentase cakupan pelayanan Sleman Emergency Services (SES)	Jumlah Dokumen Hasil Pengelolaan Pelayanan Kesehatan Gizi Masyarakat			100 %	100 %								100 %			
		Persentase pemenuhan indikator mutu rumah sakit dan pelaksanaan SIM-RS terintegrasi di unit pelayanan	Jumlah Dokumen Hasil Pengelolaan Pelayanan Kesehatan Gizi Masyarakat			91 %	91 %								91 %			
		Persentase Pemenuhan Sarana, Prasarana, Alat Kesehatan (SPA) sesuai standart pusat >60%	Jumlah Dokumen Hasil Pengelolaan Pelayanan Kesehatan Gizi Masyarakat			83,58 %	83,58 %								83,58 %			
			Jumlah Dokumen Hasil Pengelolaan Pelayanan Kesehatan Gizi Masyarakat			2,75 rasio	2,75 rasio								2,75 rasio			
			Jumlah Dokumen Hasil Pengelolaan Pelayanan Kesehatan Gizi Masyarakat			80 indeks	80 indeks								80 indeks			
			Jumlah Dokumen Hasil Pengelolaan Pelayanan Kesehatan Gizi Masyarakat			68,5 %	68,5 %								68,5 %			
			Jumlah Dokumen Hasil Pengelolaan Pelayanan Kesehatan Gizi Masyarakat			84,5 %	84,5 %								84,5 %			



**Perubahan Program dan Kegiatan Perangkat Daerah
Kabupaten Sleman
Tahun 2023**

Unit Organisasi : 1.02.0.00.0.00.01.0000 DINAS KESEHATAN

Sub Unit Organisasi : 1.02.0.00.0.00.01.0006 PUSAT KESEHATAN MASYARAKAT GODEAN II

Kode	Urusan/ Bidang Urusan/ Program/ Kegiatan/ Sub Kegiatan	Indikator Kinerja			Rencana Tahun 2023								Catatan Penting	Prakiraan Maju Rencana Tahun 2024				
		Capaian Program	Keluaran Sub Kegiatan	Hasil Kegiatan	Lokasi Output Kegiatan	Target Capaian Kinerja						Pagu Indikatif (Rp.)		Sumber Dana	Target Capaian Kinerja		Kebutuhan Dana/ Pagu Indikatif (Rp.)	
						Program		Keluaran Sub Kegiatan		Hasil Kegiatan					Tolok Ukur	Target		
						Sebelum	Sesudah	Sebelum	Sesudah	Sebelum	Sesudah	Sebelum						Sesudah
		Rasio daya tampung RS terhadap jumlah penduuduk Rerata Indeks Kepuasan layanan medis dan Indikator Mutu RS yang tercapai Rerata Pemenuhan sarana pelayanan kehatan dan Pemenuhan jenis SIM RS Rerata Pencapaian mutu asuhan keperawatan baik dan Indek kepuasan Layanan Penunjang													Persentase cakupan pelayanan Sleman Emergency Services (SES) Persentase pemenuhan indikator mutu rumah sakit dan pelaksanaan SIM-RS terintegrasi di unit pelayanan Persentase Pemenuhan Sarana, Prasarana, Alat Kesehatan (SPA) sesuai standart pusat >60% Rasio daya tampung RS terhadap jumlah penduuduk Rerata Indeks Kepuasan layanan medis dan Indikator Mutu RS yang tercapai Rerata Pemenuhan sarana pelayanan kehatan dan Pemenuhan jenis SIM RS Rerata Pencapaian mutu asuhan keperawatan baik dan Indek kepuasan Layanan Penunjang			



**Perubahan Program dan Kegiatan Perangkat Daerah
Kabupaten Sleman
Tahun 2023**

Unit Organisasi : 1.02.0.00.0.00.01.0000 DINAS KESEHATAN

Sub Unit Organisasi : 1.02.0.00.0.00.01.0006 PUSAT KESEHATAN MASYARAKAT GODEAN II

Kode	Urusan/ Bidang Urusan/ Program/ Kegiatan/ Sub Kegiatan	Indikator Kinerja			Rencana Tahun 2023								Catatan Penting	Prakiraan Maju Rencana Tahun 2024						
		Capaian Program	Keluaran Sub Kegiatan	Hasil Kegiatan	Lokasi Output Kegiatan	Target Capaian Kinerja						Pagu Indikatif (Rp.)		Sumber Dana	Target Capaian Kinerja		Kebutuhan Dana/ Pagu Indikatif (Rp.)			
						Program		Keluaran Sub Kegiatan		Hasil Kegiatan					Tolok Ukur	Target				
						Sebelum	Sesudah	Sebelum	Sesudah	Sebelum	Sesudah	Sebelum						Sesudah		
1.02.02.2.016	Pengelolaan Pelayanan Kesehatan Kerja dan Olahraga	Angka penemuan penderita TB Case Detection Rate (CDR)	Jumlah Dokumen Hasil Pengelolaan Pelayanan Kesehatan Kerja dan Olahraga	Cakupan Pelayanan SPM sesuai Standar	Kab. Sleman, Godean, Semua Kelurahan	45 %	45 %		1 Dokumen	100 %	100 %	0	7,500,000	PENDAPATAN ASLI DAERAH (PAD) DAK Non Fisik-BOKKB-BOK	Angka penemuan penderita TB Case Detection Rate (CDR)	45 %	91 %	100 %	100 %	0
		Cakupan kepesertaan Jaminan Kesehatan Nasional (JKN)				100 %	100 %								Cakupan kepesertaan Jaminan Kesehatan Nasional (JKN)	86,07 index	86,07 index	81,05 index	81,05 index	
		cakupan pelayanan SPM sesuai standar				100 %	100 %								cakupan pelayanan SPM sesuai standar	83,58 %	83,58 %	83,58 %	83,58 %	
		Cakupan standar pelayanan minimal urusan kesehatan bidang Kesehatan Masyarakat				2,75 rasio	2,75 rasio								Cakupan standar pelayanan minimal urusan kesehatan bidang Kesehatan Masyarakat	80 indeks	80 indeks	68,5 %	68,5 %	
		Cakupan standar pelayanan minimal urusan kesehatan bidang Pencegahan dan Pengendalian Penyakit				68,5 %	68,5 %								Cakupan standar pelayanan minimal urusan kesehatan bidang Pencegahan dan Pengendalian Penyakit	84,5 %	84,5 %	84,5 %	84,5 %	
		Indeks Kepuasan Pelayanan Medis dan Keperawatan													Indeks Kepuasan Pelayanan Medis dan Keperawatan					
		Indeks Kepuasan Pelayanan Penunjang dan pemenuhan sarana rumah sakit berdasarkan data ASPAK													Indeks Kepuasan Pelayanan Penunjang dan pemenuhan sarana rumah sakit berdasarkan data ASPAK					
		Persentase cakupan pelayanan Sleman Emergency Services (SES)													Persentase cakupan pelayanan Sleman Emergency Services (SES)					
		Persentase pemenuhan indikator mutu rumah sakit dan pelaksanaan SIM-RS terintegrasi di unit pelayanan													Persentase pemenuhan indikator mutu rumah sakit dan pelaksanaan SIM-RS terintegrasi di unit pelayanan					
		Persentase Pemenuhan Sarana, Prasarana, Alat Kesehatan (SPA) sesuai standart pusat >60%													Persentase Pemenuhan Sarana, Prasarana, Alat Kesehatan (SPA) sesuai standart pusat >60%					



**Perubahan Program dan Kegiatan Perangkat Daerah
Kabupaten Sleman
Tahun 2023**

Unit Organisasi : 1.02.0.00.0.00.01.0000 DINAS KESEHATAN

Sub Unit Organisasi : 1.02.0.00.0.00.01.0006 PUSAT KESEHATAN MASYARAKAT GODEAN II

Kode	Urusan/ Bidang Urusan/ Program/ Kegiatan/ Sub Kegiatan	Indikator Kinerja			Rencana Tahun 2023								Catatan Penting	Prakiraan Maju Rencana Tahun 2024				
		Capaian Program	Keluaran Sub Kegiatan	Hasil Kegiatan	Lokasi Output Kegiatan	Target Capaian Kinerja						Pagu Indikatif (Rp.)		Sumber Dana	Target Capaian Kinerja		Kebutuhan Dana/ Pagu Indikatif (Rp.)	
						Program		Keluaran Sub Kegiatan		Hasil Kegiatan					Tolok Ukur	Target		
						Sebelum	Sesudah	Sebelum	Sesudah	Sebelum	Sesudah	Sebelum						Sesudah
		Rasio daya tampung RS terhadap jumlah penduuduk Rerata Indeks Kepuasan layanan medis dan Indikator Mutu RS yang tercapai Rerata Pemenuhan sarana pelayanan kehatan dan Pemenuhan jenis SIM RS Rerata Pencapaian mutu asuhan keperawatan baik dan Indek kepuasan Layanan Penunjang													Persentase cakupan pelayanan Sleman Emergency Services (SES) Persentase pemenuhan indikator mutu rumah sakit dan pelaksanaan SIM-RS terintegrasi di unit pelayanan Persentase Pemenuhan Sarana, Prasarana, Alat Kesehatan (SPA) sesuai standart pusat >60% Rasio daya tampung RS terhadap jumlah penduuduk Rerata Indeks Kepuasan layanan medis dan Indikator Mutu RS yang tercapai Rerata Pemenuhan sarana pelayanan kehatan dan Pemenuhan jenis SIM RS Rerata Pencapaian mutu asuhan keperawatan baik dan Indek kepuasan Layanan Penunjang			



**Perubahan Program dan Kegiatan Perangkat Daerah
Kabupaten Sleman
Tahun 2023**

Unit Organisasi : 1.02.0.00.0.00.01.0000 DINAS KESEHATAN

Sub Unit Organisasi : 1.02.0.00.0.00.01.0006 PUSAT KESEHATAN MASYARAKAT GODEAN II

Kode	Urusan/ Bidang Urusan/ Program/ Kegiatan/ Sub Kegiatan	Indikator Kinerja			Rencana Tahun 2023										Catatan Penting	Prakiraan Maju Rencana Tahun 2024					
		Capaian Program	Keluaran Sub Kegiatan	Hasil Kegiatan	Lokasi Output Kegiatan	Target Capaian Kinerja						Pagu Indikatif (Rp.)		Sumber Dana		Target Capaian Kinerja		Kebutuhan Dana/ Pagu Indikatif (Rp.)			
						Program		Keluaran Sub Kegiatan		Hasil Kegiatan		Sebelum	Sesudah			Sebelum	Sesudah		Tolok Ukur	Target	
						Sebelum	Sesudah	Sebelum	Sesudah	Sebelum	Sesudah										
1.02.02.2.017	Pengelolaan Pelayanan Kesehatan Lingkungan	Angka penemuan penderita TB Case Detection Rate (CDR)	Jumlah Dokumen Hasil Pengelolaan Pelayanan Kesehatan Lingkungan	Cakupan Pelayanan SPM sesuai Standar	Kab. Sleman, Godean, Semua Kelurahan	45 %	45 %		1 Dokumen	100 %	100 %	0	3,510,000	DAK Non Fisik-BOKKB-BOK	Angka penemuan penderita TB Case Detection Rate (CDR)	45 %	91 %	100 %	100 %	100 %	0
		Cakupan kepesertaan Jaminan Kesehatan Nasional (JKN)				100 %	100 %								Cakupan kepesertaan Jaminan Kesehatan Nasional (JKN)	86,07 index	86,07 index	81,05 index	81,05 index	100 %	100 %
		cakupan pelayanan SPM sesuai standar				86,07 index	86,07 index								cakupan pelayanan SPM sesuai standar	81,05 index	81,05 index	100 %	100 %	91 %	91 %
		Cakupan standar pelayanan minimal urusan kesehatan bidang Kesehatan Masyarakat				100 %	100 %								Cakupan standar pelayanan minimal urusan kesehatan bidang Kesehatan Masyarakat	100 %	100 %	91 %	91 %	83,58 %	83,58 %
		Cakupan standar pelayanan minimal urusan kesehatan bidang Pencegahan dan Pengendalian Penyakit				2,75 rasio	2,75 rasio								Cakupan standar pelayanan minimal urusan kesehatan bidang Pencegahan dan Pengendalian Penyakit	2,75 rasio	2,75 rasio	80 indeks	80 indeks	68,5 %	68,5 %
		Indeks Kepuasan Pelayanan Medis dan Keperawatan				80 indeks	80 indeks								Indeks Kepuasan Pelayanan Medis dan Keperawatan	68,5 %	68,5 %	84,5 %	84,5 %		
		Indeks Kepuasan Pelayanan Penunjang dan pemenuhan sarana rumah sakit berdasarkan data ASPAK				84,5 %	84,5 %								Indeks Kepuasan Pelayanan Penunjang dan pemenuhan sarana rumah sakit berdasarkan data ASPAK						
		Persentase cakupan pelayanan Sleman Emergency Services (SES)													Persentase cakupan pelayanan Sleman Emergency Services (SES)						
		Persentase pemenuhan indikator mutu rumah sakit dan pelaksanaan SIM-RS terintegrasi di unit pelayanan													Persentase pemenuhan indikator mutu rumah sakit dan pelaksanaan SIM-RS terintegrasi di unit pelayanan						
		Persentase Pemenuhan Sarana, Prasarana, Alat Kesehatan (SPA) sesuai standart pusat >60%													Persentase Pemenuhan Sarana, Prasarana, Alat Kesehatan (SPA) sesuai standart pusat >60%						



**Perubahan Program dan Kegiatan Perangkat Daerah
Kabupaten Sleman
Tahun 2023**

Unit Organisasi : 1.02.0.00.0.00.01.0000 DINAS KESEHATAN

Sub Unit Organisasi : 1.02.0.00.0.00.01.0006 PUSAT KESEHATAN MASYARAKAT GODEAN II

Kode	Urusan/ Bidang Urusan/ Program/ Kegiatan/ Sub Kegiatan	Indikator Kinerja			Rencana Tahun 2023								Catatan Penting	Prakiraan Maju Rencana Tahun 2024				
		Capaian Program	Keluaran Sub Kegiatan	Hasil Kegiatan	Lokasi Output Kegiatan	Target Capaian Kinerja						Pagu Indikatif (Rp.)		Sumber Dana	Target Capaian Kinerja		Kebutuhan Dana/ Pagu Indikatif (Rp.)	
						Program		Keluaran Sub Kegiatan		Hasil Kegiatan					Tolok Ukur	Target		
						Sebelum	Sesudah	Sebelum	Sesudah	Sebelum	Sesudah	Sebelum						Sesudah
		Rasio daya tampung RS terhadap jumlah penduuduk Rerata Indeks Kepuasan layanan medis dan Indikator Mutu RS yang tercapai Rerata Pemenuhan sarana pelayanan kesehatan dan Pemenuhan jenis SIM RS Rerata Pencapaian mutu asuhan keperawatan baik dan Indek kepuasan Layanan Penunjang													Persentase cakupan pelayanan Sleman Emergency Services (SES) Persentase pemenuhan indikator mutu rumah sakit dan pelaksanaan SIM-RS terintegrasi di unit pelayanan Persentase Pemenuhan Sarana, Prasarana, Alat Kesehatan (SPA) sesuai standart pusat >60% Rasio daya tampung RS terhadap jumlah penduuduk Rerata Indeks Kepuasan layanan medis dan Indikator Mutu RS yang tercapai Rerata Pemenuhan sarana pelayanan kesehatan dan Pemenuhan jenis SIM RS Rerata Pencapaian mutu asuhan keperawatan baik dan Indek kepuasan Layanan Penunjang			



**Perubahan Program dan Kegiatan Perangkat Daerah
Kabupaten Sleman
Tahun 2023**

Unit Organisasi : 1.02.0.00.0.00.01.0000 DINAS KESEHATAN

Sub Unit Organisasi : 1.02.0.00.0.00.01.0006 PUSAT KESEHATAN MASYARAKAT GODEAN II

Kode	Urusan/ Bidang Urusan/ Program/ Kegiatan/ Sub Kegiatan	Indikator Kinerja			Rencana Tahun 2023								Catatan Penting	Prakiraan Maju Rencana Tahun 2024				
		Capaian Program	Keluaran Sub Kegiatan	Hasil Kegiatan	Lokasi Output Kegiatan	Target Capaian Kinerja						Pagu Indikatif (Rp.)		Sumber Dana	Target Capaian Kinerja		Kebutuhan Dana/ Pagu Indikatif (Rp.)	
						Program		Keluaran Sub Kegiatan		Hasil Kegiatan					Tolok Ukur	Target		
						Sebelum	Sesudah	Sebelum	Sesudah	Sebelum	Sesudah	Sebelum						Sesudah
1.02.02.2.018	Pengelolaan Pelayanan Promosi Kesehatan	Angka penemuan penderita TB Case Detection Rate (CDR) Cakupan kepesertaan Jaminan Kesehatan Nasional (JKN) cakupan pelayanan SPM sesuai standar Cakupan standar pelayanan minimal urusan kesehatan bidang Kesehatan Masyarakat Cakupan standar pelayanan minimal urusan kesehatan bidang Pencegahan dan Pengendalian Penyakit Indeks Kepuasan Pelayanan Medis dan Keperawatan Indeks Kepuasan Pelayanan Penunjang dan pemenuhan sarana rumah sakit berdasarkan data ASPAK Persentase cakupan pelayanan Sleman Emergency Services (SES) Persentase pemenuhan indikator mutu rumah sakit dan pelaksanaan SIM-RS terintegrasi di unit pelayanan Persentase Pemenuhan Sarana, Prasarana, Alat Kesehatan (SPA) sesuai standart pusat >60%	Jumlah Dokumen Hasil Pengelolaan Pelayanan Promosi Kesehatan	Cakupan Pelayanan SPM sesuai Standar	Kab. Sleman, Godean, Semua Kelurahan	45 % 91 % 100 % 100 % 100 % 86,07 index 81,05 index 100 % 91 % 83,58 % 2,75 rasio 80 indeks 68,5 % 84,5 %	45 % 91 % 100 % 100 % 100 % 86,07 index 81,05 index 100 % 91 % 83,58 % 2,75 rasio 80 indeks 68,5 % 84,5 %		1 Dokumen	100 %	100 %	0	11,465,000	DAK Non Fisik-BOKKB-BOK DAK Non Fisik-BOKKB-BOK	Angka penemuan penderita TB Case Detection Rate (CDR) Cakupan kepesertaan Jaminan Kesehatan Nasional (JKN) cakupan pelayanan SPM sesuai standar Cakupan standar pelayanan minimal urusan kesehatan bidang Kesehatan Masyarakat Cakupan standar pelayanan minimal urusan kesehatan bidang Pencegahan dan Pengendalian Penyakit Indeks Kepuasan Pelayanan Medis dan Keperawatan Indeks Kepuasan Pelayanan Penunjang dan pemenuhan sarana rumah sakit berdasarkan data ASPAK	45 % 91 % 100 % 100 % 100 % 86,07 index 81,05 index 100 % 91 % 83,58 % 2,75 rasio 80 indeks 68,5 % 84,5 %	0	



**Perubahan Program dan Kegiatan Perangkat Daerah
Kabupaten Sleman
Tahun 2023**

Unit Organisasi : 1.02.0.00.0.00.01.0000 DINAS KESEHATAN

Sub Unit Organisasi : 1.02.0.00.0.00.01.0006 PUSAT KESEHATAN MASYARAKAT GODEAN II

Kode	Urusan/ Bidang Urusan/ Program/ Kegiatan/ Sub Kegiatan	Indikator Kinerja			Rencana Tahun 2023								Catatan Penting	Prakiraan Maju Rencana Tahun 2024				
		Capaian Program	Keluaran Sub Kegiatan	Hasil Kegiatan	Lokasi Output Kegiatan	Target Capaian Kinerja						Pagu Indikatif (Rp.)		Sumber Dana	Target Capaian Kinerja		Kebutuhan Dana/ Pagu Indikatif (Rp.)	
						Program		Keluaran Sub Kegiatan		Hasil Kegiatan					Tolok Ukur	Target		
						Sebelum	Sesudah	Sebelum	Sesudah	Sebelum	Sesudah	Sebelum						Sesudah
		Rasio daya tampung RS terhadap jumlah penduuduk Rerata Indeks Kepuasan layanan medis dan Indikator Mutu RS yang tercapai Rerata Pemenuhan sarana pelayanan kehatan dan Pemenuhan jenis SIM RS Rerata Pencapaian mutu asuhan keperawatan baik dan Indek kepuasan Layanan Penunjang													Persentase cakupan pelayanan Sleman Emergency Services (SES) Persentase pemenuhan indikator mutu rumah sakit dan pelaksanaan SIM-RS terintegrasi di unit pelayanan Persentase Pemenuhan Sarana, Prasarana, Alat Kesehatan (SPA) sesuai standart pusat >60% Rasio daya tampung RS terhadap jumlah penduuduk Rerata Indeks Kepuasan layanan medis dan Indikator Mutu RS yang tercapai Rerata Pemenuhan sarana pelayanan kehatan dan Pemenuhan jenis SIM RS Rerata Pencapaian mutu asuhan keperawatan baik dan Indek kepuasan Layanan Penunjang			



**Perubahan Program dan Kegiatan Perangkat Daerah
Kabupaten Sleman
Tahun 2023**

Unit Organisasi : 1.02.0.00.0.00.01.0000 DINAS KESEHATAN

Sub Unit Organisasi : 1.02.0.00.0.00.01.0006 PUSAT KESEHATAN MASYARAKAT GODEAN II

Kode	Urusan/ Bidang Urusan/ Program/ Kegiatan/ Sub Kegiatan	Indikator Kinerja			Rencana Tahun 2023										Catatan Penting	Prakiraan Maju Rencana Tahun 2024					
		Capaian Program	Keluaran Sub Kegiatan	Hasil Kegiatan	Lokasi Output Kegiatan	Target Capaian Kinerja						Pagu Indikatif (Rp.)		Sumber Dana		Target Capaian Kinerja		Kebutuhan Dana/ Pagu Indikatif (Rp.)			
						Program		Keluaran Sub Kegiatan		Hasil Kegiatan		Sebelum	Sesudah			Sebelum	Sesudah		Tolok Ukur	Target	
						Sebelum	Sesudah	Sebelum	Sesudah	Sebelum	Sesudah										
1.02.02.2.02.25	Pelayanan Kesehatan Penyakit Menular dan Tidak Menular	Angka penemuan penderita TB Case Detection Rate (CDR)	Jumlah Dokumen Hasil Pelayanan Kesehatan Penyakit Menular dan Tidak Menular	Cakupan Pelayanan SPM sesuai Standar	Kab. Sleman, Godean, Semua Kelurahan	45 %	45 %		1 Dokumen	100 %	100 %	0	52,160,000	DAK Non Fisik-BOKKB-BOK	Angka penemuan penderita TB Case Detection Rate (CDR)	45 %	91 %	100 %	100 %	100 %	0
		Cakupan kepesertaan Jaminan Kesehatan Nasional (JKN)				100 %	100 %								Cakupan kepesertaan Jaminan Kesehatan Nasional (JKN)	86,07 index	86,07 index	81,05 index	81,05 index	100 %	100 %
		cakupan pelayanan SPM sesuai standar				100 %	100 %								cakupan pelayanan SPM sesuai standar	86,07 index	86,07 index	81,05 index	81,05 index	100 %	100 %
		Cakupan standar pelayanan minimal urusan kesehatan bidang Kesehatan Masyarakat				86,07 index	86,07 index								Cakupan standar pelayanan minimal urusan kesehatan bidang Kesehatan Masyarakat	81,05 index	81,05 index	100 %	100 %		
		Cakupan standar pelayanan minimal urusan kesehatan bidang Pencegahan dan Pengendalian Penyakit				81,05 index	81,05 index								Cakupan standar pelayanan minimal urusan kesehatan bidang Pencegahan dan Pengendalian Penyakit	100 %	100 %	91 %	91 %		
		Indeks Kepuasan Pelayanan Medis dan Keperawatan				100 %	100 %								Indeks Kepuasan Pelayanan Medis dan Keperawatan	83,58 %	83,58 %	2,75 rasio	2,75 rasio		
		Indeks Kepuasan Pelayanan Penunjang dan pemenuhan sarana rumah sakit berdasarkan data ASPAK				83,58 %	83,58 %								Indeks Kepuasan Pelayanan Penunjang dan pemenuhan sarana rumah sakit berdasarkan data ASPAK	2,75 rasio	2,75 rasio	80 indeks	80 indeks		
		Persentase cakupan pelayanan Sleman Emergency Services (SES)				80 indeks	80 indeks								Persentase cakupan pelayanan Sleman Emergency Services (SES)	68,5 %	68,5 %	68,5 %	68,5 %		
		Persentase pemenuhan indikator mutu rumah sakit dan pelaksanaan SIM-RS terintegrasi di unit pelayanan				84,5 %	84,5 %								Persentase pemenuhan indikator mutu rumah sakit dan pelaksanaan SIM-RS terintegrasi di unit pelayanan	84,5 %	84,5 %	84,5 %	84,5 %		
		Persentase Pemenuhan Sarana, Prasarana, Alat Kesehatan (SPA) sesuai standart pusat >60%													Persentase Pemenuhan Sarana, Prasarana, Alat Kesehatan (SPA) sesuai standart pusat >60%						



**Perubahan Program dan Kegiatan Perangkat Daerah
Kabupaten Sleman
Tahun 2023**

Unit Organisasi : 1.02.0.00.0.00.01.0000 DINAS KESEHATAN

Sub Unit Organisasi : 1.02.0.00.0.00.01.0006 PUSAT KESEHATAN MASYARAKAT GODEAN II

Kode	Urusan/ Bidang Urusan/ Program/ Kegiatan/ Sub Kegiatan	Indikator Kinerja			Rencana Tahun 2023								Catatan Penting	Prakiraan Maju Rencana Tahun 2024				
		Capaian Program	Keluaran Sub Kegiatan	Hasil Kegiatan	Lokasi Output Kegiatan	Target Capaian Kinerja						Pagu Indikatif (Rp.)		Sumber Dana	Target Capaian Kinerja		Kebutuhan Dana/ Pagu Indikatif (Rp.)	
						Program		Keluaran Sub Kegiatan		Hasil Kegiatan					Tolok Ukur	Target		
						Sebelum	Sesudah	Sebelum	Sesudah	Sebelum	Sesudah	Sebelum						Sesudah
		Rasio daya tampung RS terhadap jumlah penduuduk Rerata Indeks Kepuasan layanan medis dan Indikator Mutu RS yang tercapai Rerata Pemenuhan sarana pelayanan kehatan dan Pemenuhan jenis SIM RS Rerata Pencapaian mutu asuhan keperawatan baik dan Indek kepuasan Layanan Penunjang													Persentase cakupan pelayanan Sleman Emergency Services (SES) Persentase pemenuhan indikator mutu rumah sakit dan pelaksanaan SIM-RS terintegrasi di unit pelayanan Persentase Pemenuhan Sarana, Prasarana, Alat Kesehatan (SPA) sesuai standart pusat >60% Rasio daya tampung RS terhadap jumlah penduuduk Rerata Indeks Kepuasan layanan medis dan Indikator Mutu RS yang tercapai Rerata Pemenuhan sarana pelayanan kehatan dan Pemenuhan jenis SIM RS Rerata Pencapaian mutu asuhan keperawatan baik dan Indek kepuasan Layanan Penunjang			



**Perubahan Program dan Kegiatan Perangkat Daerah
Kabupaten Sleman
Tahun 2023**

Unit Organisasi : 1.02.0.00.0.00.01.0000 DINAS KESEHATAN

Sub Unit Organisasi : 1.02.0.00.0.00.01.0006 PUSAT KESEHATAN MASYARAKAT GODEAN II

Kode	Urusan/ Bidang Urusan/ Program/ Kegiatan/ Sub Kegiatan	Indikator Kinerja			Rencana Tahun 2023								Catatan Penting	Prakiraan Maju Rencana Tahun 2024							
		Capaian Program	Keluaran Sub Kegiatan	Hasil Kegiatan	Lokasi Output Kegiatan	Target Capaian Kinerja						Pagu Indikatif (Rp.)		Sumber Dana	Target Capaian Kinerja		Kebutuhan Dana/ Pagu Indikatif (Rp.)				
						Program		Keluaran Sub Kegiatan		Hasil Kegiatan					Tolok Ukur	Target					
						Sebelum	Sesudah	Sebelum	Sesudah	Sebelum	Sesudah	Sebelum						Sesudah			
1.02.02.2.02.28	Pengambilan dan Pengiriman Spesimen Penyakit Potensial KLB ke Laboratorium Rujukan/Nasional	Angka penemuan penderita TB Case Detection Rate (CDR)	Jumlah Spesimen Penyakit Potensial Kejadian Luar Biasa (KLB) ke Laboratorium Rujukan/Nasional yang Didistribusikan	Cakupan Pelayanan SPM sesuai Standar		45 %	45 %		12 Paket	100 %	100 %	0	720,000	DAK Non Fisik-BOKKB-BOK	Angka penemuan penderita TB Case Detection Rate (CDR)	45 %	91 %	100 %	100 %	100 %	0
		Cakupan kepesertaan Jaminan Kesehatan Nasional (JKN)				100 %	100 %								Cakupan kepesertaan Jaminan Kesehatan Nasional (JKN)	86,07 index	86,07 index	81,05 index	81,05 index	100 %	100 %
		cakupan pelayanan SPM sesuai standar				86,07 index	86,07 index								Cakupan pelayanan SPM sesuai standar	81,05 index	81,05 index	100 %	100 %	91 %	91 %
		Cakupan standar pelayanan minimal urusan kesehatan bidang Kesehatan Masyarakat				100 %	100 %								Cakupan standar pelayanan minimal urusan kesehatan bidang Kesehatan Masyarakat	100 %	100 %	91 %	91 %	83,58 %	83,58 %
		Cakupan standar pelayanan minimal urusan kesehatan bidang Pencegahan dan Pengendalian Penyakit				83,58 %	83,58 %								Cakupan standar pelayanan minimal urusan kesehatan bidang Pencegahan dan Pengendalian Penyakit	2,75 rasio	2,75 rasio	80 indeks	80 indeks	68,5 %	68,5 %
		Indeks Kepuasan Pelayanan Medis dan Keperawatan				2,75 rasio	2,75 rasio								Indeks Kepuasan Pelayanan Medis dan Keperawatan	80 indeks	80 indeks	68,5 %	68,5 %	84,5 %	84,5 %
		Indeks Kepuasan Pelayanan Penunjang dan pemenuhan sarana rumah sakit berdasarkan data ASPAK				68,5 %	68,5 %								Indeks Kepuasan Pelayanan Penunjang dan pemenuhan sarana rumah sakit berdasarkan data ASPAK	84,5 %	84,5 %				
		Persentase cakupan pelayanan Sleman Emergency Services (SES)				84,5 %	84,5 %								Persentase cakupan pelayanan Sleman Emergency Services (SES)						
		Persentase pemenuhan indikator mutu rumah sakit dan pelaksanaan SIM-RS terintegrasi di unit pelayanan													Persentase pemenuhan indikator mutu rumah sakit dan pelaksanaan SIM-RS terintegrasi di unit pelayanan						
		Persentase Pemenuhan Sarana, Prasarana, Alat Kesehatan (SPA) sesuai standart pusat >60%													Persentase Pemenuhan Sarana, Prasarana, Alat Kesehatan (SPA) sesuai standart pusat >60%						



**Perubahan Program dan Kegiatan Perangkat Daerah
Kabupaten Sleman
Tahun 2023**

Unit Organisasi : 1.02.0.00.0.00.01.0000 DINAS KESEHATAN

Sub Unit Organisasi : 1.02.0.00.0.00.01.0006 PUSAT KESEHATAN MASYARAKAT GODEAN II

Kode	Urusan/ Bidang Urusan/ Program/ Kegiatan/ Sub Kegiatan	Indikator Kinerja			Rencana Tahun 2023								Catatan Penting	Prakiraan Maju Rencana Tahun 2024				
		Capaian Program	Keluaran Sub Kegiatan	Hasil Kegiatan	Lokasi Output Kegiatan	Target Capaian Kinerja						Pagu Indikatif (Rp.)		Sumber Dana	Target Capaian Kinerja		Kebutuhan Dana/ Pagu Indikatif (Rp.)	
						Program		Keluaran Sub Kegiatan		Hasil Kegiatan					Tolok Ukur	Target		
						Sebelum	Sesudah	Sebelum	Sesudah	Sebelum	Sesudah	Sebelum						Sesudah
		Rasio daya tampung RS terhadap jumlah penduuduk Rerata Indeks Kepuasan layanan medis dan Indikator Mutu RS yang tercapai Rerata Pemenuhan sarana pelayanan kesehatan dan Pemenuhan jenis SIM RS Rerata Pencapaian mutu asuhan keperawatan baik dan Indek kepuasan Layanan Penunjang													Persentase cakupan pelayanan Sleman Emergency Services (SES) Persentase pemenuhan indikator mutu rumah sakit dan pelaksanaan SIM-RS terintegrasi di unit pelayanan Persentase Pemenuhan Sarana, Prasarana, Alat Kesehatan (SPA) sesuai standart pusat >60% Rasio daya tampung RS terhadap jumlah penduuduk Rerata Indeks Kepuasan layanan medis dan Indikator Mutu RS yang tercapai Rerata Pemenuhan sarana pelayanan kesehatan dan Pemenuhan jenis SIM RS Rerata Pencapaian mutu asuhan keperawatan baik dan Indek kepuasan Layanan Penunjang			



**Perubahan Program dan Kegiatan Perangkat Daerah
Kabupaten Sleman
Tahun 2023**

Unit Organisasi : 1.02.0.00.0.00.01.0000 DINAS KESEHATAN

Sub Unit Organisasi : 1.02.0.00.0.00.01.0006 PUSAT KESEHATAN MASYARAKAT GODEAN II

Kode	Urusan/ Bidang Urusan/ Program/ Kegiatan/ Sub Kegiatan	Indikator Kinerja			Rencana Tahun 2023										Catatan Penting	Prakiraan Maju Rencana Tahun 2024							
		Capaian Program	Keluaran Sub Kegiatan	Hasil Kegiatan	Lokasi Output Kegiatan	Target Capaian Kinerja						Pagu Indikatif (Rp.)		Sumber Dana		Target Capaian Kinerja		Kebutuhan Dana/ Pagu Indikatif (Rp.)					
						Program		Keluaran Sub Kegiatan		Hasil Kegiatan						Tolok Ukur	Target						
						Sebelum	Sesudah	Sebelum	Sesudah	Sebelum	Sesudah	Sebelum	Sesudah										
1.02.02.02.2.033	Operasional Pelayanan Puskesmas	Angka penemuan penderita TB Case Detection Rate (CDR)	Jumlah Dokumen Operasional Pelayanan Puskesmas	Cakupan Pelayanan SPM sesuai Standar	Kab. Sleman, Godean, Semua Kelurahan	45 %	45 %	1 dokumen	1 dokumen	100 %	100 %	382,735,000	181,364,000	DAK Non Fisik-BOKKB-BOK	Angka penemuan penderita TB Case Detection Rate (CDR)	45 %	91 %	100 %	100 %	100 %	0		
		Cakupan kepesertaan Jaminan Kesehatan Nasional (JKN)				100 %	100 %								Cakupan kepesertaan Jaminan Kesehatan Nasional (JKN)	86,07 index	86,07 index	81,05 index	81,05 index	100 %	100 %		
		cakupan pelayanan SPM sesuai standar				86,07 index	86,07 index								Cakupan pelayanan SPM sesuai standar	81,05 index	81,05 index	100 %	100 %	91 %	91 %		
		Cakupan standar pelayanan minimal urusan kesehatan bidang Kesehatan Masyarakat				100 %	100 %								Cakupan standar pelayanan minimal urusan kesehatan bidang Kesehatan Masyarakat	100 %	100 %	83,58 %	83,58 %	2,75 rasio	2,75 rasio		
		Cakupan standar pelayanan minimal urusan kesehatan bidang Pencegahan dan Pengendalian Penyakit				83,58 %	83,58 %								Cakupan standar pelayanan minimal urusan kesehatan bidang Pencegahan dan Pengendalian Penyakit	68,5 %	68,5 %	84,5 %	84,5 %	80 indeks	80 indeks		
		Indeks Kepuasan Pelayanan Medis dan Keperawatan				68,5 %	68,5 %								Indeks Kepuasan Pelayanan Medis dan Keperawatan	84,5 %	84,5 %			68,5 %	68,5 %		
		Indeks Kepuasan Pelayanan Penunjang dan pemenuhan sarana rumah sakit berdasarkan data ASPAK				84,5 %	84,5 %								Indeks Kepuasan Pelayanan Penunjang dan pemenuhan sarana rumah sakit berdasarkan data ASPAK					84,5 %	84,5 %		
		Persentase cakupan pelayanan Sleman Emergency Services (SES)													Persentase cakupan pelayanan Sleman Emergency Services (SES)								
		Persentase pemenuhan indikator mutu rumah sakit dan pelaksanaan SIM-RS terintegrasi di unit pelayanan													Persentase pemenuhan indikator mutu rumah sakit dan pelaksanaan SIM-RS terintegrasi di unit pelayanan								
		Persentase Pemenuhan Sarana, Prasarana, Alat Kesehatan (SPA) sesuai standart pusat >60%													Persentase Pemenuhan Sarana, Prasarana, Alat Kesehatan (SPA) sesuai standart pusat >60%								



**Perubahan Program dan Kegiatan Perangkat Daerah
Kabupaten Sleman
Tahun 2023**

Unit Organisasi : 1.02.0.00.0.00.01.0000 DINAS KESEHATAN

Sub Unit Organisasi : 1.02.0.00.0.00.01.0006 PUSAT KESEHATAN MASYARAKAT GODEAN II

Kode	Urusan/ Bidang Urusan/ Program/ Kegiatan/ Sub Kegiatan	Indikator Kinerja			Rencana Tahun 2023								Catatan Penting	Prakiraan Maju Rencana Tahun 2024				
		Capaian Program	Keluaran Sub Kegiatan	Hasil Kegiatan	Lokasi Output Kegiatan	Target Capaian Kinerja						Pagu Indikatif (Rp.)		Sumber Dana	Target Capaian Kinerja		Kebutuhan Dana/ Pagu Indikatif (Rp.)	
						Program		Keluaran Sub Kegiatan		Hasil Kegiatan					Tolok Ukur	Target		
						Sebelum	Sesudah	Sebelum	Sesudah	Sebelum	Sesudah	Sebelum						Sesudah
		Rasio daya tampung RS terhadap jumlah penduduk Rerata Indeks Kepuasan layanan medis dan Indikator Mutu RS yang tercapai Rerata Pemenuhan sarana pelayanan kesehatan dan Pemenuhan jenis SIM RS Rerata Pencapaian mutu asuhan keperawatan baik dan Indek kepuasan Layanan Penunjang													Persentase cakupan pelayanan Sleman Emergency Services (SES) Persentase pemenuhan indikator mutu rumah sakit dan pelaksanaan SIM-RS terintegrasi di unit pelayanan Persentase Pemenuhan Sarana, Prasarana, Alat Kesehatan (SPA) sesuai standart pusat >60% Rasio daya tampung RS terhadap jumlah penduduk Rerata Indeks Kepuasan layanan medis dan Indikator Mutu RS yang tercapai Rerata Pemenuhan sarana pelayanan kesehatan dan Pemenuhan jenis SIM RS Rerata Pencapaian mutu asuhan keperawatan baik dan Indek kepuasan Layanan Penunjang			



**Perubahan Program dan Kegiatan Perangkat Daerah
Kabupaten Sleman
Tahun 2023**

Unit Organisasi : 1.02.0.00.0.00.01.0000 DINAS KESEHATAN

Sub Unit Organisasi : 1.02.0.00.0.00.01.0006 PUSAT KESEHATAN MASYARAKAT GODEAN II

Kode	Urusan/ Bidang Urusan/ Program/ Kegiatan/ Sub Kegiatan	Indikator Kinerja			Rencana Tahun 2023										Catatan Penting	Prakiraan Maju Rencana Tahun 2024		
		Capaian Program	Keluaran Sub Kegiatan	Hasil Kegiatan	Lokasi Output Kegiatan	Target Capaian Kinerja						Pagu Indikatif (Rp.)		Sumber Dana		Target Capaian Kinerja		Kebutuhan Dana/ Pagu Indikatif (Rp.)
						Program		Keluaran Sub Kegiatan		Hasil Kegiatan						Target Ukur	Target	
						Sebelum	Sesudah	Sebelum	Sesudah	Sebelum	Sesudah	Sebelum	Sesudah					
1.02.02.2.035	Pelaksanaan Akreditasi Fasilitas Kesehatan di Kabupaten/Kota	Angka penemuan penderita TB Case Detection Rate (CDR)	Jumlah Fasilitas Kesehatan yang Terakreditasi di Kabupaten/Kota	Cakupan Pelayanan SPM sesuai Standar		45 % 91 % 100 % 100 % 100 % 86,07 index 81,05 index 100 % 91 % 83,58 % 2,75 rasio 80 indeks 68,5 % 84,5 %	45 % 91 % 100 % 100 % 86,07 index 81,05 index 100 % 91 % 83,58 % 2,75 rasio 80 indeks 68,5 % 84,5 %	1 Unit	1 Unit	100 %	100 %	51,344,000	51,344,000	PENDAPATAN ASLI DAERAH (PAD)	Angka penemuan penderita TB Case Detection Rate (CDR)	45 % 91 % 100 % 100 % 86,07 index 81,05 index 100 % 91 % 83,58 % 2,75 rasio 80 indeks 68,5 % 84,5 %	0	



**Perubahan Program dan Kegiatan Perangkat Daerah
Kabupaten Sleman
Tahun 2023**

Unit Organisasi : 1.02.0.00.0.00.01.0000 DINAS KESEHATAN

Sub Unit Organisasi : 1.02.0.00.0.00.01.0006 PUSAT KESEHATAN MASYARAKAT GODEAN II

Kode	Urusan/ Bidang Urusan/ Program/ Kegiatan/ Sub Kegiatan	Indikator Kinerja			Rencana Tahun 2023								Catatan Penting	Prakiraan Maju Rencana Tahun 2024				
		Capaian Program	Keluaran Sub Kegiatan	Hasil Kegiatan	Lokasi Output Kegiatan	Target Capaian Kinerja						Pagu Indikatif (Rp.)		Sumber Dana	Target Capaian Kinerja		Kebutuhan Dana/ Pagu Indikatif (Rp.)	
						Program		Keluaran Sub Kegiatan		Hasil Kegiatan					Tolok Ukur	Target		
						Sebelum	Sesudah	Sebelum	Sesudah	Sebelum	Sesudah	Sebelum						Sesudah
		Rasio daya tampung RS terhadap jumlah penduuduk Rerata Indeks Kepuasan layanan medis dan Indikator Mutu RS yang tercapai Rerata Pemenuhan sarana pelayanan kesehatan dan Pemenuhan jenis SIM RS Rerata Pencapaian mutu asuhan keperawatan baik dan Indek kepuasan Layanan Penunjang													Persentase cakupan pelayanan Sleman Emergency Services (SES) Persentase pemenuhan indikator mutu rumah sakit dan pelaksanaan SIM-RS terintegrasi di unit pelayanan Persentase Pemenuhan Sarana, Prasarana, Alat Kesehatan (SPA) sesuai standart pusat >60% Rasio daya tampung RS terhadap jumlah penduuduk Rerata Indeks Kepuasan layanan medis dan Indikator Mutu RS yang tercapai Rerata Pemenuhan sarana pelayanan kesehatan dan Pemenuhan jenis SIM RS Rerata Pencapaian mutu asuhan keperawatan baik dan Indek kepuasan Layanan Penunjang			



**Perubahan Program dan Kegiatan Perangkat Daerah
Kabupaten Sleman
Tahun 2023**

Unit Organisasi : 1.02.0.00.0.00.01.0000 DINAS KESEHATAN

Sub Unit Organisasi : 1.02.0.00.0.00.01.0006 PUSAT KESEHATAN MASYARAKAT GODEAN II

Kode	Urusan/ Bidang Urusan/ Program/ Kegiatan/ Sub Kegiatan	Indikator Kinerja			Rencana Tahun 2023										Catatan Penting	Prakiraan Maju Rencana Tahun 2024				
		Capaian Program	Keluaran Sub Kegiatan	Hasil Kegiatan	Lokasi Output Kegiatan	Target Capaian Kinerja						Pagu Indikatif (Rp.)		Sumber Dana		Target Capaian Kinerja		Kebutuhan Dana/ Pagu Indikatif (Rp.)		
						Program		Keluaran Sub Kegiatan		Hasil Kegiatan		Sebelum	Sesudah			Sebelum	Sesudah		Tolok Ukur	Target
						Sebelum	Sesudah	Sebelum	Sesudah	Sebelum	Sesudah									
1.02.02.2.041	Pengelolaan pelayanan kesehatan orang dengan HIV (ODHIV)	Angka penemuan penderita TB Case Detection Rate (CDR)	Jumlah orang dengan HIV (ODHIV) yang mendapatkan pelayanan kesehatan sesuai standar	Cakupan Pelayanan SPM sesuai Standar		45 %	45 %	476 Orang	476 Orang	100 %	100 %	2,125,000	2,125,000	DAK Non Fisik-BOKKB-BOK	Angka penemuan penderita TB Case Detection Rate (CDR)	45 %	0			
		Cakupan kepesertaan Jaminan Kesehatan Nasional (JKN)				91 %	91 %								91 %					
		cakupan pelayanan SPM sesuai standar				100 %	100 %								100 %					
		Cakupan standar pelayanan minimal urusan kesehatan bidang Kesehatan Masyarakat				100 %	100 %								100 %					
		Cakupan standar pelayanan minimal urusan kesehatan bidang Pencegahan dan Pengendalian Penyakit				86,07 index	86,07 index								86,07 index					
		Indeks Kepuasan Pelayanan Medis dan Keperawatan				81,05 index	81,05 index								81,05 index					
		Indeks Kepuasan Pelayanan Penunjang dan pemenuhan sarana rumah sakit berdasarkan data ASPAK				100 %	100 %								100 %					
		Persentase cakupan pelayanan Sleman Emergency Services (SES)				91 %	91 %								91 %					
		Persentase pemenuhan indikator mutu rumah sakit dan pelaksanaan SIM-RS terintegrasi di unit pelayanan				83,58 %	83,58 %								83,58 %					
		Persentase Pemenuhan Sarana, Prasarana, Alat Kesehatan (SPA) sesuai standart pusat >60%				2,75 rasio	2,75 rasio								2,75 rasio					
						80 indeks	80 indeks								80 indeks					
						68,5 %	68,5 %								68,5 %					
						84,5 %	84,5 %								84,5 %					



**Perubahan Program dan Kegiatan Perangkat Daerah
Kabupaten Sleman
Tahun 2023**

Unit Organisasi : 1.02.0.00.0.00.01.0000 DINAS KESEHATAN

Sub Unit Organisasi : 1.02.0.00.0.00.01.0006 PUSAT KESEHATAN MASYARAKAT GODEAN II

Kode	Urusan/ Bidang Urusan/ Program/ Kegiatan/ Sub Kegiatan	Indikator Kinerja			Rencana Tahun 2023								Catatan Penting	Prakiraan Maju Rencana Tahun 2024				
		Capaian Program	Keluaran Sub Kegiatan	Hasil Kegiatan	Lokasi Output Kegiatan	Target Capaian Kinerja						Pagu Indikatif (Rp.)		Sumber Dana	Target Capaian Kinerja		Kebutuhan Dana/ Pagu Indikatif (Rp.)	
						Program		Keluaran Sub Kegiatan		Hasil Kegiatan					Tolok Ukur	Target		
						Sebelum	Sesudah	Sebelum	Sesudah	Sebelum	Sesudah	Sebelum						Sesudah
		Rasio daya tampung RS terhadap jumlah penduduk Rerata Indeks Kepuasan layanan medis dan Indikator Mutu RS yang tercapai Rerata Pemenuhan sarana pelayanan kehatan dan Pemenuhan jenis SIM RS Rerata Pencapaian mutu asuhan keperawatan baik dan Indek kepuasan Layanan Penunjang													Persentase cakupan pelayanan Sleman Emergency Services (SES) Persentase pemenuhan indikator mutu rumah sakit dan pelaksanaan SIM-RS terintegrasi di unit pelayanan Persentase Pemenuhan Sarana, Prasarana, Alat Kesehatan (SPA) sesuai standart pusat >60% Rasio daya tampung RS terhadap jumlah penduduk Rerata Indeks Kepuasan layanan medis dan Indikator Mutu RS yang tercapai Rerata Pemenuhan sarana pelayanan kehatan dan Pemenuhan jenis SIM RS Rerata Pencapaian mutu asuhan keperawatan baik dan Indek kepuasan Layanan Penunjang			
1	02	05	PROGRAM PEMBERDAYAAN MASYARAKAT BIDANG KESEHATAN								10,660,000	30,710,000						



**Perubahan Program dan Kegiatan Perangkat Daerah
Kabupaten Sleman
Tahun 2023**

Unit Organisasi : 1.02.0.00.0.00.01.0000 DINAS KESEHATAN

Sub Unit Organisasi : 1.02.0.00.0.00.01.0007 PUSAT KESEHATAN MASYARAKAT MOYUDAN

Kode	Urusan/ Bidang Urusan/ Program/ Kegiatan/ Sub Kegiatan	Indikator Kinerja			Rencana Tahun 2023								Catatan Penting	Prakiraan Maju Rencana Tahun 2024				
		Capaian Program	Keluaran Sub Kegiatan	Hasil Kegiatan	Lokasi Output Kegiatan	Target Capaian Kinerja				Pagu Indikatif (Rp.)		Sumber Dana		Target Capaian Kinerja		Kebutuhan Dana/ Pagu Indikatif (Rp.)		
						Program		Keluaran Sub Kegiatan		Hasil Kegiatan				Sebelum	Sesudah		Tolok Ukur	Target
						Sebelum	Sesudah	Sebelum	Sesudah	Sebelum	Sesudah							
1.02.01.2.03	Pelaksanaan Penatausahaan dan Pengujian/Verifikasi Keuangan SKPD	Presentase capaian Standar Pelayanan Minimal Rumah Sakit Bagian Tata Usaha (RSUD Sleman); Presentase capaian Standar Pelayanan Minimal Rumah Sakit Bagian Keuangan dan Aset (RSUD Sleman); Presentase capaian Standar Pelayanan Minimal Rumah Sakit Bagian Perencanaan dan Pembangunan (RSUD Sleman); Presentase Capaian Indikator SPM-RS Bagian Tata Usaha (RSUD Prambanan) Presentase pemenuhan kebutuhan administrasi perkantoran; presentase layanan sarana dan prasarana kerja	Jumlah Dokumen Penatausahaan dan Pengujian/Verifikasi Keuangan SKPD	ketepatan waktu pemenuhan gaji dan tunjangan ASN	Kab. Sleman, Moyudan, Semua Kelurahan	95 % 100 %	95 % 100 %	12 Dokumen	12 Dokumen	100 %	100 %	59,220,000	59,220,000	PENDAPATAN ASLI DAERAH (PAD)	Presentase capaian Standar Pelayanan Minimal Rumah Sakit Bagian Tata Usaha (RSUD Sleman); Presentase capaian Standar Pelayanan Minimal Rumah Sakit Bagian Perencanaan dan Pembangunan (RSUD Sleman); Presentase Capaian Indikator SPM-RS Bagian Tata Usaha (RSUD Prambanan) Presentase pemenuhan kebutuhan administrasi perkantoran; presentase layanan sarana dan prasarana kerja	95 % 100 %	59,220,000	
1.02.01.2.10	Peningkatan Pelayanan BLUD											1,750,000,000	1,834,297,826			1,750,000,000		



**Perubahan Program dan Kegiatan Perangkat Daerah
Kabupaten Sleman
Tahun 2023**

Unit Organisasi : 1.02.0.00.0.00.01.0000 DINAS KESEHATAN

Sub Unit Organisasi : 1.02.0.00.0.00.01.0007 PUSAT KESEHATAN MASYARAKAT MOYUDAN

Kode	Urusan/ Bidang Urusan/ Program/ Kegiatan/ Sub Kegiatan	Indikator Kinerja			Rencana Tahun 2023								Catatan Penting	Prakiraan Maju Rencana Tahun 2024				
		Capaian Program	Keluaran Sub Kegiatan	Hasil Kegiatan	Lokasi Output Kegiatan	Target Capaian Kinerja						Pagu Indikatif (Rp.)		Sumber Dana	Target Capaian Kinerja		Kebutuhan Dana/ Pagu Indikatif (Rp.)	
						Program		Keluaran Sub Kegiatan		Hasil Kegiatan					Tolok Ukur	Target		
						Sebelum	Sesudah	Sebelum	Sesudah	Sebelum	Sesudah	Sebelum						Sesudah
1.02.01.01.01	Pelayanan dan Penunjang Pelayanan BLUD	Persentase capaian Standar Pelayanan Minimal Rumah Sakit bagian Tata Usaha (RSUD Sleman); Persentase capaian Standar Pelayanan Minimal RS bagian keuangan dan aset (RSUD Sleman); Persentase capaian Standar Pelayanan Minimal RS bagian perencanaan dan pengembangan (RSUD Sleman); Persentase capaian Indikator SPM-RS Bagian Tata Usaha (RSUD Prambanan); Persentase pemenuhan kebutuhan administrasi perkantoran; Persentase pemenuhan layanan sarana dan prasarana kerja	Jumlah BLUD yang menyediakan Pelayanan dan Penunjang Pelayanan	Jumlah BLUD yang Menyediakan Pelayanan dan Penunjang Pelayanan	Kab. Sleman, Moyudan, Semua Kelurahan	95%; 82%; 67,5%; 99,68%	82%; 67,5%; 89,67 %	1 Unit Kerja	1 Unit Kerja	1 unit kerja	1 unit kerja	1,750,000,000	1,834,297,826	PENDAPATAN ASLI DAERAH (PAD)	Persentase capaian Standar Pelayanan Minimal Rumah Sakit bagian Tata Usaha (RSUD Sleman); Persentase capaian Standar Pelayanan Minimal RS bagian keuangan dan aset (RSUD Sleman); Persentase capaian Standar Pelayanan Minimal RS bagian perencanaan dan pengembangan (RSUD Sleman); Persentase capaian Indikator SPM-RS Bagian Tata Usaha (RSUD Prambanan); Persentase pemenuhan kebutuhan administrasi perkantoran; Persentase pemenuhan layanan sarana dan prasarana kerja	95%; 82%; 67,5%; 99,68%	82%; 67,5%; 89,67 %	1,750,000,000
1.02.02	PROGRAM PEMENUHAN UPAYA KESEHATAN PERORANGAN DAN UPAYA KESEHATAN MASYARAKAT											714,479,400	644,999,400		694,881,400			
1.02.02.2.02	Penyediaan Layanan Kesehatan untuk UKM dan UKP Rujukan Tingkat Daerah Kabupaten/Kota											714,479,400	644,999,400		694,881,400			



**Perubahan Program dan Kegiatan Perangkat Daerah
Kabupaten Sleman
Tahun 2023**

Unit Organisasi : 1.02.0.00.0.00.01.0000 DINAS KESEHATAN

Sub Unit Organisasi : 1.02.0.00.0.00.01.0007 PUSAT KESEHATAN MASYARAKAT MOYUDAN

Kode	Urusan/ Bidang Urusan/ Program/ Kegiatan/ Sub Kegiatan	Indikator Kinerja			Rencana Tahun 2023										Catatan Penting	Prakiraan Maju Rencana Tahun 2024				
		Capaian Program	Keluaran Sub Kegiatan	Hasil Kegiatan	Lokasi Output Kegiatan	Target Capaian Kinerja						Pagu Indikatif (Rp.)		Sumber Dana		Target Capaian Kinerja		Kebutuhan Dana/ Pagu Indikatif (Rp.)		
						Program		Keluaran Sub Kegiatan		Hasil Kegiatan		Sebelum	Sesudah			Sebelum	Sesudah		Tolok Ukur	Target
						Sebelum	Sesudah	Sebelum	Sesudah	Sebelum	Sesudah									
1.02.02.2.02.01	Pengelolaan Pelayanan Kesehatan Ibu Hamil	Angka penemuan penderita TB Case Detection Rate (CDR)	Jumlah Ibu Hamil yang Mendapatkan Pelayanan Kesehatan Sesuai Standar	Cakupan pelayanan SPM sesuai standar	Kab. Sleman, Moyudan, Semua Kelurahan	45 %	45 %		268 Orang	100 %	100 %	0	40,320,000	DAK Non Fisik-BOKKB-BOK	Angka penemuan penderita TB Case Detection Rate (CDR)	45 %	40,320,000			
		Cakupan kepesertaan Jaminan Kesehatan Nasional (JKN)				91 %	91 %								91 %					
		Cakupan standar pelayanan minimal urusan kesehatan bidang Kesehatan Masyarakat				100 %	100 %								100 %					
		Cakupan standar pelayanan minimal urusan kesehatan bidang Pencegahan dan Pengendalian Penyakit				86,07 index	86,07 index								86,07 index					
		Indeks Kepuasan Pelayanan Medis dan Keperawatan				81,05 index	81,05 index								81,05 index					
		Indeks Kepuasan Pelayanan Penunjang dan pemenuhan sarana rumah sakit berdasarkan data ASPAK				100 %	100 %								100 %					
		Persentase cakupan pelayanan Sleman Emergency Services (SES)				91 %	91 %								91 %					
		Persentase pemenuhan indikator mutu rumah sakit dan pelaksanaan SIM-RS terintegrasi di unit pelayanan				83,58 %	83,58 %								83,58 %					
		Persentase Pemenuhan Sarana, Prasarana, Alat Kesehatan (SPA) sesuai standart pusat >60%				2,75 rasio	2,75 rasio								2,75 rasio					
						80 indeks	80 indeks								80 indeks					
						68,5 %	68,5 %								68,5 %					
						84,5 %	84,5 %								84,5 %					



**Perubahan Program dan Kegiatan Perangkat Daerah
Kabupaten Sleman
Tahun 2023**

Unit Organisasi : 1.02.0.00.0.00.01.0000 DINAS KESEHATAN

Sub Unit Organisasi : 1.02.0.00.0.00.01.0007 PUSAT KESEHATAN MASYARAKAT MOYUDAN

Kode	Urusan/ Bidang Urusan/ Program/ Kegiatan/ Sub Kegiatan	Indikator Kinerja			Rencana Tahun 2023								Catatan Penting	Prakiraan Maju Rencana Tahun 2024				
		Capaian Program	Keluaran Sub Kegiatan	Hasil Kegiatan	Lokasi Output Kegiatan	Target Capaian Kinerja						Pagu Indikatif (Rp.)		Sumber Dana	Target Capaian Kinerja		Kebutuhan Dana/ Pagu Indikatif (Rp.)	
						Program		Keluaran Sub Kegiatan		Hasil Kegiatan					Tolok Ukur	Target		
						Sebelum	Sesudah	Sebelum	Sesudah	Sebelum	Sesudah	Sebelum						Sesudah
		Rasio daya tampung RS terhadap jumlah penduduk Rerata Indeks Kepuasan layanan medis dan Indikator Mutu RS yang tercapai Rerata Pemenuhan sarana pelayanan kesehatan dan Pemenuhan jenis SIM RS Rerata Pencapaian mutu asuhan keperawatan baik dan Indek kepuasan Layanan Penunjang													Persentase pemenuhan indikator mutu rumah sakit dan pelaksanaan SIM-RS terintegrasi di unit pelayanan Persentase Pemenuhan Sarana, Prasarana, Alat Kesehatan (SPA) sesuai standart pusat >60% Rasio daya tampung RS terhadap jumlah penduduk Rerata Indeks Kepuasan layanan medis dan Indikator Mutu RS yang tercapai Rerata Pemenuhan sarana pelayanan kesehatan dan Pemenuhan jenis SIM RS Rerata Pencapaian mutu asuhan keperawatan baik dan Indek kepuasan Layanan Penunjang			



**Perubahan Program dan Kegiatan Perangkat Daerah
Kabupaten Sleman
Tahun 2023**

Unit Organisasi : 1.02.0.00.0.00.01.0000 DINAS KESEHATAN

Sub Unit Organisasi : 1.02.0.00.0.00.01.0007 PUSAT KESEHATAN MASYARAKAT MOYUDAN

Kode	Urusan/ Bidang Urusan/ Program/ Kegiatan/ Sub Kegiatan	Indikator Kinerja			Rencana Tahun 2023										Catatan Penting	Prakiraan Maju Rencana Tahun 2024		
		Capaian Program	Keluaran Sub Kegiatan	Hasil Kegiatan	Lokasi Output Kegiatan	Target Capaian Kinerja						Pagu Indikatif (Rp.)		Sumber Dana		Target Capaian Kinerja		Kebutuhan Dana/ Pagu Indikatif (Rp.)
						Program		Keluaran Sub Kegiatan		Hasil Kegiatan						Tolok Ukur	Target	
						Sebelum	Sesudah	Sebelum	Sesudah	Sebelum	Sesudah	Sebelum	Sesudah					
1.02.02.2.02.02	Pengelolaan Pelayanan Kesehatan Ibu Bersalin	Angka penemuan penderita TB Case Detection Rate (CDR)	Jumlah Ibu Bersalin yang Mendapatkan Pelayanan Kesehatan sesuai Standar	Cakupan pelayanan SPM sesuai standar	Kab. Sleman, Moyudan, Semua Kelurahan	45 %	45 %	401 Orang	268 Orang	100 %	100 %	10,760,000	10,760,000	PENDAPATAN ASLI DAERAH (PAD) DAK Non Fisik-BOKKB-BOK	Angka penemuan penderita TB Case Detection Rate (CDR)	45 %	19,250,000	
		Cakupan kepesertaan Jaminan Kesehatan Nasional (JKN)				91 %	91 %								91 %			
		Cakupan standar pelayanan minimal urusan kesehatan bidang Kesehatan Masyarakat				100 %	100 %								100 %			
		Cakupan standar pelayanan minimal urusan kesehatan bidang Pencegahan dan Pengendalian Penyakit				86,07 index	86,07 index								86,07 index			
		Indeks Kepuasan Pelayanan Medis dan Keperawatan				81,05 index	81,05 index								81,05 index			
		Indeks Kepuasan Pelayanan Penunjang dan pemenuhan sarana rumah sakit berdasarkan data ASPAK				100 %	100 %								100 %			
		Persentase cakupan pelayanan Sleman Emergency Services (SES)				91 %	91 %								91 %			
		Persentase pemenuhan indikator mutu rumah sakit dan pelaksanaan SIM-RS terintegrasi di unit pelayanan				83,58 %	83,58 %								83,58 %			
		Persentase Pemenuhan Sarana, Prasarana, Alat Kesehatan (SPA) sesuai standart pusat >60%				2,75 rasio	2,75 rasio								2,75 rasio			
						80 indeks	80 indeks								80 indeks			
						68,5 %	68,5 %								68,5 %			
						84,5 %	84,5 %								84,5 %			



**Perubahan Program dan Kegiatan Perangkat Daerah
Kabupaten Sleman
Tahun 2023**

Unit Organisasi : 1.02.0.00.0.00.01.0000 DINAS KESEHATAN

Sub Unit Organisasi : 1.02.0.00.0.00.01.0007 PUSAT KESEHATAN MASYARAKAT MOYUDAN

Kode	Urusan/ Bidang Urusan/ Program/ Kegiatan/ Sub Kegiatan	Indikator Kinerja			Rencana Tahun 2023								Catatan Penting	Prakiraan Maju Rencana Tahun 2024				
		Capaian Program	Keluaran Sub Kegiatan	Hasil Kegiatan	Lokasi Output Kegiatan	Target Capaian Kinerja						Pagu Indikatif (Rp.)		Sumber Dana	Target Capaian Kinerja		Kebutuhan Dana/ Pagu Indikatif (Rp.)	
						Program		Keluaran Sub Kegiatan		Hasil Kegiatan					Tolok Ukur	Target		
						Sebelum	Sesudah	Sebelum	Sesudah	Sebelum	Sesudah	Sebelum						Sesudah
		Rasio daya tampung RS terhadap jumlah penduduk Rerata Indeks Kepuasan layanan medis dan Indikator Mutu RS yang tercapai Rerata Pemenuhan sarana pelayanan kesehatan dan Pemenuhan jenis SIM RS Rerata Pencapaian mutu asuhan keperawatan baik dan Indek kepuasan Layanan Penunjang													Persentase pemenuhan indikator mutu rumah sakit dan pelaksanaan SIM-RS terintegrasi di unit pelayanan Persentase Pemenuhan Sarana, Prasarana, Alat Kesehatan (SPA) sesuai standart pusat >60% Rasio daya tampung RS terhadap jumlah penduduk Rerata Indeks Kepuasan layanan medis dan Indikator Mutu RS yang tercapai Rerata Pemenuhan sarana pelayanan kesehatan dan Pemenuhan jenis SIM RS Rerata Pencapaian mutu asuhan keperawatan baik dan Indek kepuasan Layanan Penunjang			



**Perubahan Program dan Kegiatan Perangkat Daerah
Kabupaten Sleman
Tahun 2023**

Unit Organisasi : 1.02.0.00.0.00.01.0000 DINAS KESEHATAN

Sub Unit Organisasi : 1.02.0.00.0.00.01.0007 PUSAT KESEHATAN MASYARAKAT MOYUDAN

Kode	Urusan/ Bidang Urusan/ Program/ Kegiatan/ Sub Kegiatan	Indikator Kinerja			Rencana Tahun 2023										Catatan Penting	Prakiraan Maju Rencana Tahun 2024		
		Capaian Program	Keluaran Sub Kegiatan	Hasil Kegiatan	Lokasi Output Kegiatan	Target Capaian Kinerja						Pagu Indikatif (Rp.)		Sumber Dana		Target Capaian Kinerja		Kebutuhan Dana/ Pagu Indikatif (Rp.)
						Program		Keluaran Sub Kegiatan		Hasil Kegiatan						Tolok Ukur	Target	
						Sebelum	Sesudah	Sebelum	Sesudah	Sebelum	Sesudah	Sebelum	Sesudah					
1.02.02.2.02.03	Pengelolaan Pelayanan Kesehatan Bayi Baru Lahir	Angka penemuan penderita TB Case Detection Rate (CDR)	Jumlah Bayi Baru Lahir yang Mendapatkan Pelayanan Kesehatan Sesuai Standar	Cakupan pelayanan SPM sesuai standar	Kab. Sleman, Moyudan, Semua Kelurahan	45 %	45 %	382 Orang	270 Orang	100 %	100 %	1,170,000	1,170,000	PENDAPATAN ASLI DAERAH (PAD)	Angka penemuan penderita TB Case Detection Rate (CDR)	45 %	1,170,000	
		Cakupan kepesertaan Jaminan Kesehatan Nasional (JKN)	Mendapatkan Pelayanan Kesehatan Sesuai Standar			91 %	91 %								91 %			
		Cakupan standar pelayanan minimal urusan kesehatan bidang Kesehatan Masyarakat				100 %	100 %								100 %			
		Cakupan standar pelayanan minimal urusan kesehatan bidang Pencegahan dan Pengendalian Penyakit				86,07 index	86,07 index								86,07 index			
		Indeks Kepuasan Pelayanan Medis dan Keperawatan				81,05 index	81,05 index								81,05 index			
		Indeks Kepuasan Pelayanan Penunjang dan pemenuhan sarana rumah sakit berdasarkan data ASPAK				100 %	100 %								100 %			
		Persentase cakupan pelayanan Sleman Emergency Services (SES)				91 %	91 %								91 %			
		Persentase pemenuhan indikator mutu rumah sakit dan pelaksanaan SIM-RS terintegrasi di unit pelayanan				83,58 %	83,58 %								83,58 %			
		Persentase Pemenuhan Sarana, Prasarana, Alat Kesehatan (SPA) sesuai standart pusat >60%				2,75 rasio	2,75 rasio								2,75 rasio			
						80 indeks	80 indeks								80 indeks			
						68,5 %	68,5 %								68,5 %			
						84,5 %	84,5 %								84,5 %			



**Perubahan Program dan Kegiatan Perangkat Daerah
Kabupaten Sleman
Tahun 2023**

Unit Organisasi : 1.02.0.00.0.00.01.0000 DINAS KESEHATAN

Sub Unit Organisasi : 1.02.0.00.0.00.01.0007 PUSAT KESEHATAN MASYARAKAT MOYUDAN

Kode	Urusan/ Bidang Urusan/ Program/ Kegiatan/ Sub Kegiatan	Indikator Kinerja			Rencana Tahun 2023								Catatan Penting	Prakiraan Maju Rencana Tahun 2024				
		Capaian Program	Keluaran Sub Kegiatan	Hasil Kegiatan	Lokasi Output Kegiatan	Target Capaian Kinerja						Pagu Indikatif (Rp.)		Sumber Dana	Target Capaian Kinerja		Kebutuhan Dana/ Pagu Indikatif (Rp.)	
						Program		Keluaran Sub Kegiatan		Hasil Kegiatan					Tolok Ukur	Target		
						Sebelum	Sesudah	Sebelum	Sesudah	Sebelum	Sesudah	Sebelum						Sesudah
		Rasio daya tampung RS terhadap jumlah penduuduk Rerata Indeks Kepuasan layanan medis dan Indikator Mutu RS yang tercapai Rerata Pemenuhan sarana pelayanan kesehatan dan Pemenuhan jenis SIM RS Rerata Pencapaian mutu asuhan keperawatan baik dan Indek kepuasan Layanan Penunjang													Persentase pemenuhan indikator mutu rumah sakit dan pelaksanaan SIM-RS terintegrasi di unit pelayanan Persentase Pemenuhan Sarana, Prasarana, Alat Kesehatan (SPA) sesuai standart pusat >60% Rasio daya tampung RS terhadap jumlah penduuduk Rerata Indeks Kepuasan layanan medis dan Indikator Mutu RS yang tercapai Rerata Pemenuhan sarana pelayanan kesehatan dan Pemenuhan jenis SIM RS Rerata Pencapaian mutu asuhan keperawatan baik dan Indek kepuasan Layanan Penunjang			



**Perubahan Program dan Kegiatan Perangkat Daerah
Kabupaten Sleman
Tahun 2023**

Unit Organisasi : 1.02.0.00.0.00.01.0000 DINAS KESEHATAN

Sub Unit Organisasi : 1.02.0.00.0.00.01.0007 PUSAT KESEHATAN MASYARAKAT MOYUDAN

Kode	Urusan/ Bidang Urusan/ Program/ Kegiatan/ Sub Kegiatan	Indikator Kinerja			Rencana Tahun 2023								Catatan Penting	Prakiraan Maju Rencana Tahun 2024				
		Capaian Program	Keluaran Sub Kegiatan	Hasil Kegiatan	Lokasi Output Kegiatan	Target Capaian Kinerja						Pagu Indikatif (Rp.)		Sumber Dana	Target Capaian Kinerja		Kebutuhan Dana/ Pagu Indikatif (Rp.)	
						Program		Keluaran Sub Kegiatan		Hasil Kegiatan					Tolok Ukur	Target		
						Sebelum	Sesudah	Sebelum	Sesudah	Sebelum	Sesudah	Sebelum						Sesudah
		Rasio daya tampung RS terhadap jumlah penduuduk Rerata Indeks Kepuasan layanan medis dan Indikator Mutu RS yang tercapai Rerata Pemenuhan sarana pelayanan kesehatan dan Pemenuhan jenis SIM RS Rerata Pencapaian mutu asuhan keperawatan baik dan Indek kepuasan Layanan Penunjang													Persentase pemenuhan indikator mutu rumah sakit dan pelaksanaan SIM-RS terintegrasi di unit pelayanan Persentase Pemenuhan Sarana, Prasarana, Alat Kesehatan (SPA) sesuai standart pusat >60% Rasio daya tampung RS terhadap jumlah penduuduk Rerata Indeks Kepuasan layanan medis dan Indikator Mutu RS yang tercapai Rerata Pemenuhan sarana pelayanan kesehatan dan Pemenuhan jenis SIM RS Rerata Pencapaian mutu asuhan keperawatan baik dan Indek kepuasan Layanan Penunjang			



**Perubahan Program dan Kegiatan Perangkat Daerah
Kabupaten Sleman
Tahun 2023**

Unit Organisasi : 1.02.0.00.0.00.01.0000 DINAS KESEHATAN

Sub Unit Organisasi : 1.02.0.00.0.00.01.0007 PUSAT KESEHATAN MASYARAKAT MOYUDAN

Kode	Urusan/ Bidang Urusan/ Program/ Kegiatan/ Sub Kegiatan	Indikator Kinerja			Rencana Tahun 2023								Catatan Penting	Prakiraan Maju Rencana Tahun 2024				
		Capaian Program	Keluaran Sub Kegiatan	Hasil Kegiatan	Lokasi Output Kegiatan	Target Capaian Kinerja						Pagu Indikatif (Rp.)		Sumber Dana	Target Capaian Kinerja		Kebutuhan Dana/ Pagu Indikatif (Rp.)	
						Program		Keluaran Sub Kegiatan		Hasil Kegiatan					Tolok Ukur	Target		
						Sebelum	Sesudah	Sebelum	Sesudah	Sebelum	Sesudah	Sebelum						Sesudah
1.02.02.2.0.05	Pengelolaan Pelayanan Kesehatan pada Usia Pendidikan Dasar	Angka penemuan penderita TB Case Detection Rate (CDR)	Jumlah Anak Usia Pendidikan Dasar yang Mendapatkan Pelayanan Kesehatan Sesuai Standar	Cakupan pelayanan SPM sesuai standar	Kab. Sleman, Moyudan, Semua Kelurahan	45 %	45 %		4300 Orang	100 %	100 %	0	1,960,000	DAK Non Fisik-BOKKB-BOK	Angka penemuan penderita TB Case Detection Rate (CDR)	45 %	1,960,000	
		Cakupan kepesertaan Jaminan Kesehatan Nasional (JKN)				91 %	91 %								91 %			
		Cakupan standar pelayanan minimal urusan kesehatan bidang Kesehatan Masyarakat				100 %	100 %								100 %			
		Cakupan standar pelayanan minimal urusan kesehatan bidang Pencegahan dan Pengendalian Penyakit				100 %	100 %								100 %			
		Indeks Kepuasan Pelayanan Medis dan Keperawatan				86,07 index	86,07 index								86,07 index			
		Indeks Kepuasan Pelayanan Penunjang dan pemenuhan sarana rumah sakit berdasarkan data ASPAK				81,05 index	81,05 index								81,05 index			
		Persentase cakupan pelayanan Sleman Emergency Services (SES)				100 %	100 %								100 %			
		Persentase pemenuhan indikator mutu rumah sakit dan pelaksanaan SIM-RS terintegrasi di unit pelayanan				91 %	91 %								91 %			
		Persentase Pemenuhan Sarana, Prasarana, Alat Kesehatan (SPA) sesuai standart pusat >60%				83,58 %	83,58 %								83,58 %			
						2,75 rasio	2,75 rasio								2,75 rasio			
						80 indeks	80 indeks								80 indeks			
						68,5 %	68,5 %								68,5 %			
						84,5 %	84,5 %								84,5 %			



**Perubahan Program dan Kegiatan Perangkat Daerah
Kabupaten Sleman
Tahun 2023**

Unit Organisasi : 1.02.0.00.0.00.01.0000 DINAS KESEHATAN

Sub Unit Organisasi : 1.02.0.00.0.00.01.0007 PUSAT KESEHATAN MASYARAKAT MOYUDAN

Kode	Urusan/ Bidang Urusan/ Program/ Kegiatan/ Sub Kegiatan	Indikator Kinerja			Rencana Tahun 2023								Catatan Penting	Prakiraan Maju Rencana Tahun 2024				
		Capaian Program	Keluaran Sub Kegiatan	Hasil Kegiatan	Lokasi Output Kegiatan	Target Capaian Kinerja				Pagu Indikatif (Rp.)		Sumber Dana		Target Capaian Kinerja		Kebutuhan Dana/ Pagu Indikatif (Rp.)		
						Program		Keluaran Sub Kegiatan		Hasil Kegiatan				Sebelum	Sesudah		Tolok Ukur	Target
						Sebelum	Sesudah	Sebelum	Sesudah	Sebelum	Sesudah							
		Rasio daya tampung RS terhadap jumlah penduduk Rerata Indeks Kepuasan layanan medis dan Indikator Mutu RS yang tercapai Rerata Pemenuhan sarana pelayanan kesehatan dan Pemenuhan jenis SIM RS Rerata Pencapaian mutu asuhan keperawatan baik dan Indek kepuasan Layanan Penunjang													Persentase pemenuhan indikator mutu rumah sakit dan pelaksanaan SIM-RS terintegrasi di unit pelayanan Persentase Pemenuhan Sarana, Prasarana, Alat Kesehatan (SPA) sesuai standart pusat >60% Rasio daya tampung RS terhadap jumlah penduduk Rerata Indeks Kepuasan layanan medis dan Indikator Mutu RS yang tercapai Rerata Pemenuhan sarana pelayanan kesehatan dan Pemenuhan jenis SIM RS Rerata Pencapaian mutu asuhan keperawatan baik dan Indek kepuasan Layanan Penunjang			



**Perubahan Program dan Kegiatan Perangkat Daerah
Kabupaten Sleman
Tahun 2023**

Unit Organisasi : 1.02.0.00.0.00.01.0000 DINAS KESEHATAN

Sub Unit Organisasi : 1.02.0.00.0.00.01.0007 PUSAT KESEHATAN MASYARAKAT MOYUDAN

Kode	Urusan/ Bidang Urusan/ Program/ Kegiatan/ Sub Kegiatan	Indikator Kinerja			Rencana Tahun 2023								Catatan Penting	Prakiraan Maju Rencana Tahun 2024				
		Capaian Program	Keluaran Sub Kegiatan	Hasil Kegiatan	Lokasi Output Kegiatan	Target Capaian Kinerja				Pagu Indikatif (Rp.)		Sumber Dana		Target Capaian Kinerja		Kebutuhan Dana/ Pagu Indikatif (Rp.)		
						Program		Keluaran Sub Kegiatan		Hasil Kegiatan				Sebelum	Sesudah		Tolok Ukur	Target
						Sebelum	Sesudah	Sebelum	Sesudah	Sebelum	Sesudah							
		Rasio daya tampung RS terhadap jumlah penduuduk Rerata Indeks Kepuasan layanan medis dan Indikator Mutu RS yang tercapai Rerata Pemenuhan sarana pelayanan kesehatan dan Pemenuhan jenis SIM RS Rerata Pencapaian mutu asuhan keperawatan baik dan Indek kepuasan Layanan Penunjang													Persentase pemenuhan indikator mutu rumah sakit dan pelaksanaan SIM-RS terintegrasi di unit pelayanan Persentase Pemenuhan Sarana, Prasarana, Alat Kesehatan (SPA) sesuai standart pusat >60% Rasio daya tampung RS terhadap jumlah penduuduk Rerata Indeks Kepuasan layanan medis dan Indikator Mutu RS yang tercapai Rerata Pemenuhan sarana pelayanan kesehatan dan Pemenuhan jenis SIM RS Rerata Pencapaian mutu asuhan keperawatan baik dan Indek kepuasan Layanan Penunjang			



**Perubahan Program dan Kegiatan Perangkat Daerah
Kabupaten Sleman
Tahun 2023**

Unit Organisasi : 1.02.0.00.0.00.01.0000 DINAS KESEHATAN

Sub Unit Organisasi : 1.02.0.00.0.00.01.0007 PUSAT KESEHATAN MASYARAKAT MOYUDAN

Kode	Urusan/ Bidang Urusan/ Program/ Kegiatan/ Sub Kegiatan	Indikator Kinerja			Rencana Tahun 2023										Catatan Penting	Prakiraan Maju Rencana Tahun 2024				
		Capaian Program	Keluaran Sub Kegiatan	Hasil Kegiatan	Lokasi Output Kegiatan	Target Capaian Kinerja						Pagu Indikatif (Rp.)		Sumber Dana		Target Capaian Kinerja		Kebutuhan Dana/ Pagu Indikatif (Rp.)		
						Program		Keluaran Sub Kegiatan		Hasil Kegiatan		Sebelum	Sesudah			Sebelum	Sesudah		Tolok Ukur	Target
						Sebelum	Sesudah	Sebelum	Sesudah	Sebelum	Sesudah									
1.02.02.2.02.07	Pengelolaan Pelayanan Kesehatan pada Usia Lanjut	Angka penemuan penderita TB Case Detection Rate (CDR)	Jumlah Penduduk Usia Lanjut yang Mendapatkan Pelayanan Kesehatan Sesuai Standar	Cakupan pelayanan SPM sesuai standar	Kab. Sleman, Moyudan, Semua Kelurahan	45 %	45 %	4625 Orang	6086 Orang	100 %	100 %	18,080,000	23,480,000	PENDAPATAN ASLI DAERAH (PAD) DAK Non Fisik-BOKKB-BOK	Angka penemuan penderita TB Case Detection Rate (CDR)	45 %	23,480,000			
		Cakupan kepesertaan Jaminan Kesehatan Nasional (JKN)				91 %	91 %								91 %					
		Cakupan standar pelayanan minimal urusan kesehatan bidang Kesehatan Masyarakat				100 %	100 %								100 %					
		Cakupan standar pelayanan minimal urusan kesehatan bidang Pencegahan dan Pengendalian Penyakit				86,07 index	86,07 index								86,07 index					
		Indeks Kepuasan Pelayanan Medis dan Keperawatan				81,05 index	81,05 index								81,05 index					
		Indeks Kepuasan Pelayanan Penunjang dan pemenuhan sarana rumah sakit berdasarkan data ASPAK				100 %	100 %								100 %					
		Persentase cakupan pelayanan Sleman Emergency Services (SES)				91 %	91 %								91 %					
		Persentase pemenuhan indikator mutu rumah sakit dan pelaksanaan SIM-RS terintegrasi di unit pelayanan				83,58 %	83,58 %								83,58 %					
		Persentase Pemenuhan Sarana, Prasarana, Alat Kesehatan (SPA) sesuai standart pusat >60%				2,75 rasio	2,75 rasio								2,75 rasio					
						80 indeks	80 indeks								80 indeks					
						68,5 %	68,5 %								68,5 %					
						84,5 %	84,5 %								84,5 %					



**Perubahan Program dan Kegiatan Perangkat Daerah
Kabupaten Sleman
Tahun 2023**

Unit Organisasi : 1.02.0.00.0.00.01.0000 DINAS KESEHATAN

Sub Unit Organisasi : 1.02.0.00.0.00.01.0007 PUSAT KESEHATAN MASYARAKAT MOYUDAN

Kode	Urusan/ Bidang Urusan/ Program/ Kegiatan/ Sub Kegiatan	Indikator Kinerja			Rencana Tahun 2023								Catatan Penting	Prakiraan Maju Rencana Tahun 2024				
		Capaian Program	Keluaran Sub Kegiatan	Hasil Kegiatan	Lokasi Output Kegiatan	Target Capaian Kinerja						Pagu Indikatif (Rp.)		Sumber Dana	Target Capaian Kinerja		Kebutuhan Dana/ Pagu Indikatif (Rp.)	
						Program		Keluaran Sub Kegiatan		Hasil Kegiatan					Tolok Ukur	Target		
						Sebelum	Sesudah	Sebelum	Sesudah	Sebelum	Sesudah	Sebelum						Sesudah
		Rasio daya tampung RS terhadap jumlah penduuduk Rerata Indeks Kepuasan layanan medis dan Indikator Mutu RS yang tercapai Rerata Pemenuhan sarana pelayanan kesehatan dan Pemenuhan jenis SIM RS Rerata Pencapaian mutu asuhan keperawatan baik dan Indek kepuasan Layanan Penunjang													Persentase pemenuhan indikator mutu rumah sakit dan pelaksanaan SIM-RS terintegrasi di unit pelayanan Persentase Pemenuhan Sarana, Prasarana, Alat Kesehatan (SPA) sesuai standart pusat >60% Rasio daya tampung RS terhadap jumlah penduuduk Rerata Indeks Kepuasan layanan medis dan Indikator Mutu RS yang tercapai Rerata Pemenuhan sarana pelayanan kesehatan dan Pemenuhan jenis SIM RS Rerata Pencapaian mutu asuhan keperawatan baik dan Indek kepuasan Layanan Penunjang			



**Perubahan Program dan Kegiatan Perangkat Daerah
Kabupaten Sleman
Tahun 2023**

Unit Organisasi : 1.02.0.00.0.00.01.0000 DINAS KESEHATAN

Sub Unit Organisasi : 1.02.0.00.0.00.01.0007 PUSAT KESEHATAN MASYARAKAT MOYUDAN

Kode	Urusan/ Bidang Urusan/ Program/ Kegiatan/ Sub Kegiatan	Indikator Kinerja			Rencana Tahun 2023										Catatan Penting	Prakiraan Maju Rencana Tahun 2024		
		Capaian Program	Keluaran Sub Kegiatan	Hasil Kegiatan	Lokasi Output Kegiatan	Target Capaian Kinerja						Pagu Indikatif (Rp.)		Sumber Dana		Target Capaian Kinerja		Kebutuhan Dana/ Pagu Indikatif (Rp.)
						Program		Keluaran Sub Kegiatan		Hasil Kegiatan						Tolok Ukur	Target	
						Sebelum	Sesudah	Sebelum	Sesudah	Sebelum	Sesudah	Sebelum	Sesudah					
1.02.02.2.008	Pengelolaan Pelayanan Kesehatan Penderita Hipertensi	Angka penemuan penderita TB Case Detection Rate (CDR)	Jumlah Penderita Hipertensi yang Mendapatkan Pelayanan Kesehatan Sesuai Standar	Cakupan pelayanan SPM sesuai standar	Kab. Sleman, Moyudan, Semua Kelurahan	45 %	45 %	1739 Orang	1739 Orang	100 %	100 %	13,560,000	13,560,000	PENDAPATAN ASLI DAERAH (PAD)	Angka penemuan penderita TB Case Detection Rate (CDR)	45 %	13,560,000	
		Cakupan kepesertaan Jaminan Kesehatan Nasional (JKN)				91 %	91 %								91 %			
		Cakupan standar pelayanan minimal urusan kesehatan bidang Kesehatan Masyarakat				100 %	100 %								100 %			
		Cakupan standar pelayanan minimal urusan kesehatan bidang Pencegahan dan Pengendalian Penyakit				86,07 index	86,07 index								86,07 index			
		Indeks Kepuasan Pelayanan Medis dan Keperawatan				81,05 index	81,05 index								81,05 index			
		Indeks Kepuasan Pelayanan Penunjang dan pemenuhan sarana rumah sakit berdasarkan data ASPAK				100 %	100 %								100 %			
		Persentase cakupan pelayanan Sleman Emergency Services (SES)				91 %	91 %								91 %			
		Persentase pemenuhan indikator mutu rumah sakit dan pelaksanaan SIM-RS terintegrasi di unit pelayanan				83,58 %	83,58 %								83,58 %			
		Persentase Pemenuhan Sarana, Prasarana, Alat Kesehatan (SPA) sesuai standart pusat >60%				2,75 rasio	2,75 rasio								2,75 rasio			
						80 indeks	80 indeks								80 indeks			
						68,5 %	68,5 %								68,5 %			
						84,5 %	84,5 %								84,5 %			



**Perubahan Program dan Kegiatan Perangkat Daerah
Kabupaten Sleman
Tahun 2023**

Unit Organisasi : 1.02.0.00.0.00.01.0000 DINAS KESEHATAN

Sub Unit Organisasi : 1.02.0.00.0.00.01.0007 PUSAT KESEHATAN MASYARAKAT MOYUDAN

Kode	Urusan/ Bidang Urusan/ Program/ Kegiatan/ Sub Kegiatan	Indikator Kinerja			Rencana Tahun 2023								Catatan Penting	Prakiraan Maju Rencana Tahun 2024				
		Capaian Program	Keluaran Sub Kegiatan	Hasil Kegiatan	Lokasi Output Kegiatan	Target Capaian Kinerja						Pagu Indikatif (Rp.)		Sumber Dana	Target Capaian Kinerja		Kebutuhan Dana/ Pagu Indikatif (Rp.)	
						Program		Keluaran Sub Kegiatan		Hasil Kegiatan					Tolok Ukur	Target		
						Sebelum	Sesudah	Sebelum	Sesudah	Sebelum	Sesudah	Sebelum						Sesudah
		Rasio daya tampung RS terhadap jumlah penduuduk Rerata Indeks Kepuasan layanan medis dan Indikator Mutu RS yang tercapai Rerata Pemenuhan sarana pelayanan kesehatan dan Pemenuhan jenis SIM RS Rerata Pencapaian mutu asuhan keperawatan baik dan Indek kepuasan Layanan Penunjang													Persentase pemenuhan indikator mutu rumah sakit dan pelaksanaan SIM-RS terintegrasi di unit pelayanan Persentase Pemenuhan Sarana, Prasarana, Alat Kesehatan (SPA) sesuai standart pusat >60% Rasio daya tampung RS terhadap jumlah penduuduk Rerata Indeks Kepuasan layanan medis dan Indikator Mutu RS yang tercapai Rerata Pemenuhan sarana pelayanan kesehatan dan Pemenuhan jenis SIM RS Rerata Pencapaian mutu asuhan keperawatan baik dan Indek kepuasan Layanan Penunjang			



**Perubahan Program dan Kegiatan Perangkat Daerah
Kabupaten Sleman
Tahun 2023**

Unit Organisasi : 1.02.0.00.0.00.01.0000 DINAS KESEHATAN

Sub Unit Organisasi : 1.02.0.00.0.00.01.0007 PUSAT KESEHATAN MASYARAKAT MOYUDAN

Kode	Urusan/ Bidang Urusan/ Program/ Kegiatan/ Sub Kegiatan	Indikator Kinerja			Rencana Tahun 2023										Catatan Penting	Prakiraan Maju Rencana Tahun 2024				
		Capaian Program	Keluaran Sub Kegiatan	Hasil Kegiatan	Lokasi Output Kegiatan	Target Capaian Kinerja						Pagu Indikatif (Rp.)		Sumber Dana		Target Capaian Kinerja		Kebutuhan Dana/ Pagu Indikatif (Rp.)		
						Program		Keluaran Sub Kegiatan		Hasil Kegiatan		Sebelum	Sesudah			Sebelum	Sesudah		Tolok Ukur	Target
						Sebelum	Sesudah	Sebelum	Sesudah	Sebelum	Sesudah									
1.02.02.2.02.09	Pengelolaan Pelayanan Kesehatan Penderita Diabetes Melitus	Angka penemuan penderita TB Case Detection Rate (CDR)	Jumlah Penderita Diabetes Melitus yang Mendapatkan Pelayanan Kesehatan Sesuai Standar	Cakupan pelayanan SPM sesuai standar	Kab. Sleman, Moyudan, Semua Kelurahan	45 %	45 %	609 Orang	609 Orang	100 %	100 %	2,260,000	2,260,000	PENDAPATAN ASLI DAERAH (PAD)	Angka penemuan penderita TB Case	45 %	2,260,000			
		Detection Rate (CDR)	Mendapatkan Pelayanan Kesehatan Sesuai Standar			91 %	91 %								91 %					
		Cakupan kepesertaan Jaminan Kesehatan Nasional (JKN)				100 %	100 %								100 %					
		Cakupan standar pelayanan minimal urusan kesehatan bidang Kesehatan Masyarakat				100 %	100 %								100 %					
		Cakupan standar pelayanan minimal urusan kesehatan bidang Pencegahan dan Pengendalian Penyakit				86,07 index	86,07 index								86,07 index					
		Indeks Kepuasan Pelayanan Medis dan Keperawatan				81,05 index	81,05 index								81,05 index					
		Indeks Kepuasan Pelayanan Penunjang dan pemenuhan sarana rumah sakit berdasarkan data ASPAK				100 %	100 %								100 %					
		Persentase cakupan pelayanan Sleman Emergency Services (SES)				91 %	91 %								91 %					
		Persentase pemenuhan indikator mutu rumah sakit dan pelaksanaan SIM-RS terintegrasi di unit pelayanan				83,58 %	83,58 %								83,58 %					
		Persentase Pemenuhan Sarana, Prasarana, Alat Kesehatan (SPA) sesuai standart pusat >60%				2,75 rasio	2,75 rasio								2,75 rasio					
						80 indeks	80 indeks								80 indeks					
						68,5 %	68,5 %								68,5 %					
						84,5 %	84,5 %								84,5 %					



**Perubahan Program dan Kegiatan Perangkat Daerah
Kabupaten Sleman
Tahun 2023**

Unit Organisasi : 1.02.0.00.0.00.01.0000 DINAS KESEHATAN

Sub Unit Organisasi : 1.02.0.00.0.00.01.0007 PUSAT KESEHATAN MASYARAKAT MOYUDAN

Kode	Urusan/ Bidang Urusan/ Program/ Kegiatan/ Sub Kegiatan	Indikator Kinerja			Rencana Tahun 2023								Catatan Penting	Prakiraan Maju Rencana Tahun 2024				
		Capaian Program	Keluaran Sub Kegiatan	Hasil Kegiatan	Lokasi Output Kegiatan	Target Capaian Kinerja						Pagu Indikatif (Rp.)		Sumber Dana	Target Capaian Kinerja		Kebutuhan Dana/ Pagu Indikatif (Rp.)	
						Program		Keluaran Sub Kegiatan		Hasil Kegiatan					Tolok Ukur	Target		
						Sebelum	Sesudah	Sebelum	Sesudah	Sebelum	Sesudah	Sebelum						Sesudah
		Rasio daya tampung RS terhadap jumlah penduduk Rerata Indeks Kepuasan layanan medis dan Indikator Mutu RS yang tercapai Rerata Pemenuhan sarana pelayanan kesehatan dan Pemenuhan jenis SIM RS Rerata Pencapaian mutu asuhan keperawatan baik dan Indek kepuasan Layanan Penunjang													Persentase pemenuhan indikator mutu rumah sakit dan pelaksanaan SIM-RS terintegrasi di unit pelayanan Persentase Pemenuhan Sarana, Prasarana, Alat Kesehatan (SPA) sesuai standart pusat >60% Rasio daya tampung RS terhadap jumlah penduduk Rerata Indeks Kepuasan layanan medis dan Indikator Mutu RS yang tercapai Rerata Pemenuhan sarana pelayanan kesehatan dan Pemenuhan jenis SIM RS Rerata Pencapaian mutu asuhan keperawatan baik dan Indek kepuasan Layanan Penunjang			



**Perubahan Program dan Kegiatan Perangkat Daerah
Kabupaten Sleman
Tahun 2023**

Unit Organisasi : 1.02.0.00.0.00.01.0000 DINAS KESEHATAN

Sub Unit Organisasi : 1.02.0.00.0.00.01.0007 PUSAT KESEHATAN MASYARAKAT MOYUDAN

Kode	Urusan/ Bidang Urusan/ Program/ Kegiatan/ Sub Kegiatan	Indikator Kinerja			Rencana Tahun 2023								Catatan Penting	Prakiraan Maju Rencana Tahun 2024				
		Capaian Program	Keluaran Sub Kegiatan	Hasil Kegiatan	Lokasi Output Kegiatan	Target Capaian Kinerja				Pagu Indikatif (Rp.)		Sumber Dana		Target Capaian Kinerja		Kebutuhan Dana/ Pagu Indikatif (Rp.)		
						Program		Keluaran Sub Kegiatan		Hasil Kegiatan				Sebelum	Sesudah		Tolok Ukur	Target
						Sebelum	Sesudah	Sebelum	Sesudah	Sebelum	Sesudah							
		Rasio daya tampung RS terhadap jumlah penduuduk Rerata Indeks Kepuasan layanan medis dan Indikator Mutu RS yang tercapai Rerata Pemenuhan sarana pelayanan kesehatan dan Pemenuhan jenis SIM RS Rerata Pencapaian mutu asuhan keperawatan baik dan Indek kepuasan Layanan Penunjang													Persentase pemenuhan indikator mutu rumah sakit dan pelaksanaan SIM-RS terintegrasi di unit pelayanan Persentase Pemenuhan Sarana, Prasarana, Alat Kesehatan (SPA) sesuai standart pusat >60% Rasio daya tampung RS terhadap jumlah penduuduk Rerata Indeks Kepuasan layanan medis dan Indikator Mutu RS yang tercapai Rerata Pemenuhan sarana pelayanan kesehatan dan Pemenuhan jenis SIM RS Rerata Pencapaian mutu asuhan keperawatan baik dan Indek kepuasan Layanan Penunjang			



**Perubahan Program dan Kegiatan Perangkat Daerah
Kabupaten Sleman
Tahun 2023**

Unit Organisasi : 1.02.0.00.0.00.01.0000 DINAS KESEHATAN

Sub Unit Organisasi : 1.02.0.00.0.00.01.0007 PUSAT KESEHATAN MASYARAKAT MOYUDAN

Kode	Urusan/ Bidang Urusan/ Program/ Kegiatan/ Sub Kegiatan	Indikator Kinerja			Rencana Tahun 2023								Catatan Penting	Prakiraan Maju Rencana Tahun 2024				
		Capaian Program	Keluaran Sub Kegiatan	Hasil Kegiatan	Lokasi Output Kegiatan	Target Capaian Kinerja						Pagu Indikatif (Rp.)		Sumber Dana	Target Capaian Kinerja		Kebutuhan Dana/ Pagu Indikatif (Rp.)	
						Program		Keluaran Sub Kegiatan		Hasil Kegiatan					Tolok Ukur	Target		
						Sebelum	Sesudah	Sebelum	Sesudah	Sebelum	Sesudah	Sebelum						Sesudah
1.02.02.2.011	Pengelolaan Pelayanan Kesehatan Orang Terduga Tuberkulosis	Angka penemuan penderita TB Case Detection Rate (CDR)	Jumlah Orang Terduga Menderita Tuberkulosis yang mendapatkan Pelayanan Sesuai Standar	Cakupan pelayanan SPM sesuai standar	Kab. Sleman, Moyudan, Semua Kelurahan	45 %	45 %		429 Orang	100 %	100 %	0	2,400,000	DAK Non Fisik-BOKKB-BOK	Angka penemuan penderita TB Case Detection Rate (CDR)	45 %	2,400,000	
		Cakupan Kesehatan Nasional (JKN)				91 %	91 %								Cakupan penemuan penderita TB Case Detection Rate (CDR)	91 %		
		Cakupan standar pelayanan minimal urusan kesehatan bidang Kesehatan Masyarakat				100 %	100 %								Detection Rate (CDR)	100 %		
		Cakupan standar pelayanan minimal urusan kesehatan bidang Pencegahan dan Pengendalian Penyakit				86,07 index	86,07 index								Cakupan Kesehatan Nasional (JKN)	100 %		
		Indeks Kepuasan Pelayanan Medis dan Keperawatan				81,05 index	81,05 index								Cakupan Kesehatan Nasional (JKN)	86,07 index		
		Indeks Kepuasan Pelayanan Penunjang dan pemenuhan sarana rumah sakit berdasarkan data ASPAK				100 %	100 %								Cakupan pelayanan minimal urusan kesehatan bidang Pencegahan dan Pengendalian Penyakit	81,05 index		
		Persentase cakupan pelayanan Sleman Emergency Services (SES)				91 %	91 %								Indeks Kepuasan Pelayanan Medis dan Keperawatan	100 %		
		Persentase pemenuhan indikator mutu rumah sakit dan pelaksanaan SIM-RS terintegrasi di unit pelayanan				83,58 %	83,58 %								Indeks Kepuasan Pelayanan Penunjang dan pemenuhan sarana rumah sakit berdasarkan data ASPAK	91 %		
		Persentase Pemenuhan Sarana, Prasarana, Alat Kesehatan (SPA) sesuai standart pusat >60%				2,75 rasio	2,75 rasio								Indeks Kepuasan Pelayanan Penunjang dan pemenuhan sarana rumah sakit berdasarkan data ASPAK	83,58 %		
						80 indeks	80 indeks								Persentase cakupan pelayanan Sleman Emergency Services (SES)	2,75 rasio		
						68,5 %	68,5 %									80 indeks		
						84,5 %	84,5 %									68,5 %		
																84,5 %		



**Perubahan Program dan Kegiatan Perangkat Daerah
Kabupaten Sleman
Tahun 2023**

Unit Organisasi : 1.02.0.00.0.00.01.0000 DINAS KESEHATAN

Sub Unit Organisasi : 1.02.0.00.0.00.01.0007 PUSAT KESEHATAN MASYARAKAT MOYUDAN

Kode	Urusan/ Bidang Urusan/ Program/ Kegiatan/ Sub Kegiatan	Indikator Kinerja			Rencana Tahun 2023								Catatan Penting	Prakiraan Maju Rencana Tahun 2024			
		Capaian Program	Keluaran Sub Kegiatan	Hasil Kegiatan	Lokasi Output Kegiatan	Target Capaian Kinerja				Pagu Indikatif (Rp.)		Sumber Dana		Target Capaian Kinerja		Kebutuhan Dana/ Pagu Indikatif (Rp.)	
						Program		Keluaran Sub Kegiatan						Hasil Kegiatan			Tolok Ukur
						Sebelum	Sesudah	Sebelum	Sesudah	Sebelum	Sesudah			Sebelum	Sesudah		
		Rasio daya tampung RS terhadap jumlah penduuduk Rerata Indeks Kepuasan layanan medis dan Indikator Mutu RS yang tercapai Rerata Pemenuhan sarana pelayanan kesehatan dan Pemenuhan jenis SIM RS Rerata Pencapaian mutu asuhan keperawatan baik dan Indek kepuasan Layanan Penunjang													Persentase pemenuhan indikator mutu rumah sakit dan pelaksanaan SIM-RS terintegrasi di unit pelayanan Persentase Pemenuhan Sarana, Prasarana, Alat Kesehatan (SPA) sesuai standart pusat >60% Rasio daya tampung RS terhadap jumlah penduuduk Rerata Indeks Kepuasan layanan medis dan Indikator Mutu RS yang tercapai Rerata Pemenuhan sarana pelayanan kesehatan dan Pemenuhan jenis SIM RS Rerata Pencapaian mutu asuhan keperawatan baik dan Indek kepuasan Layanan Penunjang		



**Perubahan Program dan Kegiatan Perangkat Daerah
Kabupaten Sleman
Tahun 2023**

Unit Organisasi : 1.02.0.00.0.00.01.0000 DINAS KESEHATAN

Sub Unit Organisasi : 1.02.0.00.0.00.01.0007 PUSAT KESEHATAN MASYARAKAT MOYUDAN

Kode	Urusan/ Bidang Urusan/ Program/ Kegiatan/ Sub Kegiatan	Indikator Kinerja			Rencana Tahun 2023										Catatan Penting	Prakiraan Maju Rencana Tahun 2024		
		Capaian Program	Keluaran Sub Kegiatan	Hasil Kegiatan	Lokasi Output Kegiatan	Target Capaian Kinerja						Pagu Indikatif (Rp.)		Sumber Dana		Target Capaian Kinerja		Kebutuhan Dana/ Pagu Indikatif (Rp.)
						Program		Keluaran Sub Kegiatan		Hasil Kegiatan						Tolok Ukur	Target	
						Sebelum	Sesudah	Sebelum	Sesudah	Sebelum	Sesudah	Sebelum	Sesudah					
1.02.02.2.02.12	Pengelolaan Pelayanan Kesehatan Orang dengan Risiko Terinfeksi HIV	Angka penemuan penderita TB Case Detection Rate (CDR)	Jumlah Orang Terduga Menderita HIV yang Mendapatkan Pelayanan Sesuai Standar	Cakupan pelayanan SPM sesuai standar	Kab. Sleman, Moyudan, Semua Kelurahan	45 %	45 %	440 orang	391 orang	100 %	100 %	13,380,900	13,380,900	PENDAPATAN ASLI DAERAH (PAD)	Angka penemuan penderita TB Case Detection Rate (CDR)	45 %	13,380,900	
		Cakupan kepesertaan Jaminan Kesehatan Nasional (JKN)				91 %	91 %								91 %			
		Cakupan standar pelayanan minimal urusan kesehatan bidang Kesehatan Masyarakat				100 %	100 %								100 %			
		Cakupan standar pelayanan minimal urusan kesehatan bidang Pencegahan dan Pengendalian Penyakit				100 %	100 %								100 %			
		Indeks Kepuasan Pelayanan Medis dan Keperawatan				86,07 index	86,07 index								100 %			
		Indeks Kepuasan Pelayanan Penunjang dan pemenuhan sarana rumah sakit berdasarkan data ASPAK				81,05 index	81,05 index								86,07 index			
		Persentase cakupan pelayanan Sleman Emergency Services (SES)				100 %	100 %								81,05 index			
		Persentase pemenuhan indikator mutu rumah sakit dan pelaksanaan SIM-RS terintegrasi di unit pelayanan				91 %	91 %								100 %			
		Persentase Pemenuhan Sarana, Prasarana, Alat Kesehatan (SPA) sesuai standart pusat >60%				83,58 %	83,58 %								91 %			
						2,75 rasio	2,75 rasio								83,58 %			
						80 indeks	80 indeks								2,75 rasio			
						68,5 %	68,5 %								80 indeks			
						84,5 %	84,5 %								68,5 %			
															84,5 %			



**Perubahan Program dan Kegiatan Perangkat Daerah
Kabupaten Sleman
Tahun 2023**

Unit Organisasi : 1.02.0.00.0.00.01.0000 DINAS KESEHATAN

Sub Unit Organisasi : 1.02.0.00.0.00.01.0007 PUSAT KESEHATAN MASYARAKAT MOYUDAN

Kode	Urusan/ Bidang Urusan/ Program/ Kegiatan/ Sub Kegiatan	Indikator Kinerja			Rencana Tahun 2023								Catatan Penting	Prakiraan Maju Rencana Tahun 2024				
		Capaian Program	Keluaran Sub Kegiatan	Hasil Kegiatan	Lokasi Output Kegiatan	Target Capaian Kinerja				Pagu Indikatif (Rp.)		Sumber Dana		Target Capaian Kinerja		Kebutuhan Dana/ Pagu Indikatif (Rp.)		
						Program		Keluaran Sub Kegiatan		Hasil Kegiatan				Sebelum	Sesudah		Tolok Ukur	Target
						Sebelum	Sesudah	Sebelum	Sesudah	Sebelum	Sesudah							
		Rasio daya tampung RS terhadap jumlah penduduk Rerata Indeks Kepuasan layanan medis dan Indikator Mutu RS yang tercapai Rerata Pemenuhan sarana pelayanan kesehatan dan Pemenuhan jenis SIM RS Rerata Pencapaian mutu asuhan keperawatan baik dan Indek kepuasan Layanan Penunjang													Persentase pemenuhan indikator mutu rumah sakit dan pelaksanaan SIM-RS terintegrasi di unit pelayanan Persentase Pemenuhan Sarana, Prasarana, Alat Kesehatan (SPA) sesuai standart pusat >60% Rasio daya tampung RS terhadap jumlah penduduk Rerata Indeks Kepuasan layanan medis dan Indikator Mutu RS yang tercapai Rerata Pemenuhan sarana pelayanan kesehatan dan Pemenuhan jenis SIM RS Rerata Pencapaian mutu asuhan keperawatan baik dan Indek kepuasan Layanan Penunjang			



**Perubahan Program dan Kegiatan Perangkat Daerah
Kabupaten Sleman
Tahun 2023**

Unit Organisasi : 1.02.0.00.0.00.01.0000 DINAS KESEHATAN

Sub Unit Organisasi : 1.02.0.00.0.00.01.0007 PUSAT KESEHATAN MASYARAKAT MOYUDAN

Kode	Urusan/ Bidang Urusan/ Program/ Kegiatan/ Sub Kegiatan	Indikator Kinerja			Rencana Tahun 2023								Catatan Penting	Prakiraan Maju Rencana Tahun 2024				
		Capaian Program	Keluaran Sub Kegiatan	Hasil Kegiatan	Lokasi Output Kegiatan	Target Capaian Kinerja						Pagu Indikatif (Rp.)		Sumber Dana	Target Capaian Kinerja		Kebutuhan Dana/ Pagu Indikatif (Rp.)	
						Program		Keluaran Sub Kegiatan		Hasil Kegiatan					Tolok Ukur	Target		
						Sebelum	Sesudah	Sebelum	Sesudah	Sebelum	Sesudah	Sebelum						Sesudah
1.02.02.2.013	Pengelolaan Pelayanan Kesehatan bagi Penduduk pada Kondisi Kejadian Luar Biasa (KLB)	Angka penemuan penderita TB Case Detection Rate (CDR) Cakupan kepesertaan Jaminan Kesehatan Nasional (JKN) Cakupan standar pelayanan minimal urusan kesehatan bidang Kesehatan Masyarakat Cakupan standar pelayanan minimal urusan kesehatan bidang Pencegahan dan Pengendalian Penyakit Indeks Kepuasan Pelayanan Medis dan Keperawatan Indeks Kepuasan Pelayanan Penunjang dan pemenuhan sarana rumah sakit berdasarkan data ASPAK Persentase cakupan pelayanan Sleman Emergency Services (SES) Persentase pemenuhan indikator mutu rumah sakit dan pelaksanaan SIM-RS terintegrasi di unit pelayanan Persentase Pemenuhan Sarana, Prasarana, Alat Kesehatan (SPA) sesuai standart pusat >60%	Jumlah Dokumen Hasil Pengelolaan Pelayanan Kesehatan bagi Penduduk pada Kondisi Kejadian Luar Biasa (KLB) Sesuai Standar	Cakupan pelayanan SPM sesuai standar	Kab. Sleman, Moyudan, Semua Kelurahan	45 % 91 % 100 % 100 % 86,07 index 81,05 index 100 % 91 % 83,58 % 2,75 rasio 80 indeks 68,5 % 84,5 %	45 % 91 % 100 % 100 % 86,07 index 81,05 index 100 % 91 % 83,58 % 2,75 rasio 80 indeks 68,5 % 84,5 %		1 Dokumen	100 %	100 %	0	0	DAK Non Fisik-BOKKB-BOK	Angka penemuan penderita TB Case Detection Rate (CDR) Cakupan kepesertaan Jaminan Kesehatan Nasional (JKN) Cakupan standar pelayanan minimal urusan kesehatan bidang Kesehatan Masyarakat Cakupan standar pelayanan minimal urusan kesehatan bidang Pencegahan dan Pengendalian Penyakit Indeks Kepuasan Pelayanan Medis dan Keperawatan Indeks Kepuasan Pelayanan Penunjang dan pemenuhan sarana rumah sakit berdasarkan data ASPAK Persentase cakupan pelayanan Sleman Emergency Services (SES) Persentase pemenuhan indikator mutu rumah sakit dan pelaksanaan SIM-RS terintegrasi di unit pelayanan Persentase Pemenuhan Sarana, Prasarana, Alat Kesehatan (SPA) sesuai standart pusat >60%	45 % 91 % 100 % 100 % 86,07 index 81,05 index 100 % 91 % 83,58 % 2,75 rasio 80 indeks 68,5 % 84,5 %	720,000	



**Perubahan Program dan Kegiatan Perangkat Daerah
Kabupaten Sleman
Tahun 2023**

Unit Organisasi : 1.02.0.00.0.00.01.0000 DINAS KESEHATAN

Sub Unit Organisasi : 1.02.0.00.0.00.01.0007 PUSAT KESEHATAN MASYARAKAT MOYUDAN

Kode	Urusan/ Bidang Urusan/ Program/ Kegiatan/ Sub Kegiatan	Indikator Kinerja			Rencana Tahun 2023								Catatan Penting	Prakiraan Maju Rencana Tahun 2024			
		Capaian Program	Keluaran Sub Kegiatan	Hasil Kegiatan	Lokasi Output Kegiatan	Target Capaian Kinerja				Pagu Indikatif (Rp.)		Sumber Dana		Target Capaian Kinerja		Kebutuhan Dana/ Pagu Indikatif (Rp.)	
						Program		Keluaran Sub Kegiatan						Hasil Kegiatan			Tolok Ukur
						Sebelum	Sesudah	Sebelum	Sesudah	Sebelum	Sesudah			Sebelum	Sesudah		
		Rasio daya tampung RS terhadap jumlah penduduk Rerata Indeks Kepuasan layanan medis dan Indikator Mutu RS yang tercapai Rerata Pemenuhan sarana pelayanan kesehatan dan Pemenuhan jenis SIM RS Rerata Pencapaian mutu asuhan keperawatan baik dan Indek kepuasan Layanan Penunjang													Persentase pemenuhan indikator mutu rumah sakit dan pelaksanaan SIM-RS terintegrasi di unit pelayanan Persentase Pemenuhan Sarana, Prasarana, Alat Kesehatan (SPA) sesuai standart pusat >60% Rasio daya tampung RS terhadap jumlah penduduk Rerata Indeks Kepuasan layanan medis dan Indikator Mutu RS yang tercapai Rerata Pemenuhan sarana pelayanan kesehatan dan Pemenuhan jenis SIM RS Rerata Pencapaian mutu asuhan keperawatan baik dan Indek kepuasan Layanan Penunjang		



**Perubahan Program dan Kegiatan Perangkat Daerah
Kabupaten Sleman
Tahun 2023**

Unit Organisasi : 1.02.0.00.0.00.01.0000 DINAS KESEHATAN

Sub Unit Organisasi : 1.02.0.00.0.00.01.0007 PUSAT KESEHATAN MASYARAKAT MOYUDAN

Kode	Urusan/ Bidang Urusan/ Program/ Kegiatan/ Sub Kegiatan	Indikator Kinerja			Rencana Tahun 2023										Catatan Penting	Prakiraan Maju Rencana Tahun 2024				
		Capaian Program	Keluaran Sub Kegiatan	Hasil Kegiatan	Lokasi Output Kegiatan	Target Capaian Kinerja						Pagu Indikatif (Rp.)		Sumber Dana		Target Capaian Kinerja		Kebutuhan Dana/ Pagu Indikatif (Rp.)		
						Program		Keluaran Sub Kegiatan		Hasil Kegiatan		Sebelum	Sesudah			Sebelum	Sesudah		Tolok Ukur	Target
						Sebelum	Sesudah	Sebelum	Sesudah	Sebelum	Sesudah									
1.02.02.2.015	Pengelolaan Pelayanan Kesehatan Gizi Masyarakat	Angka penemuan penderita TB Case Detection Rate (CDR)	Jumlah Dokumen Hasil Pengelolaan Pelayanan Kesehatan Gizi Masyarakat	Cakupan pelayanan SPM sesuai standar	Kab. Sleman, Moyudan, Semua Kelurahan	45 %	45 %	12 Dokumen	1 Dokumen	100 %	100 %	115,375,500	167,815,500	PENDAPATAN ASLI DAERAH (PAD) DAK Non Fisik-BOKKB-BOK	Angka penemuan penderita TB Case Detection Rate (CDR)	45 %	167,815,500			
		Cakupan kepesertaan Jaminan Kesehatan Nasional (JKN)				91 %	91 %								91 %					
		Cakupan standar pelayanan minimal urusan kesehatan bidang Kesehatan Masyarakat				100 %	100 %								100 %					
		Cakupan standar pelayanan minimal urusan kesehatan bidang Pencegahan dan Pengendalian Penyakit				86,07 index	86,07 index								86,07 index					
		Indeks Kepuasan Pelayanan Medis dan Keperawatan				81,05 index	81,05 index								81,05 index					
		Indeks Kepuasan Pelayanan Penunjang dan pemenuhan sarana rumah sakit berdasarkan data ASPAK				100 %	100 %								100 %					
		Persentase cakupan pelayanan Sleman Emergency Services (SES)				91 %	91 %								91 %					
		Persentase pemenuhan indikator mutu rumah sakit dan pelaksanaan SIM-RS terintegrasi di unit pelayanan				83,58 %	83,58 %								83,58 %					
		Persentase Pemenuhan Sarana, Prasarana, Alat Kesehatan (SPA) sesuai standart pusat >60%				2,75 rasio	2,75 rasio								2,75 rasio					
						80 indeks	80 indeks								80 indeks					
						68,5 %	68,5 %								68,5 %					
						84,5 %	84,5 %								84,5 %					



**Perubahan Program dan Kegiatan Perangkat Daerah
Kabupaten Sleman
Tahun 2023**

Unit Organisasi : 1.02.0.00.0.00.01.0000 DINAS KESEHATAN

Sub Unit Organisasi : 1.02.0.00.0.00.01.0007 PUSAT KESEHATAN MASYARAKAT MOYUDAN

Kode	Urusan/ Bidang Urusan/ Program/ Kegiatan/ Sub Kegiatan	Indikator Kinerja			Rencana Tahun 2023								Catatan Penting	Prakiraan Maju Rencana Tahun 2024				
		Capaian Program	Keluaran Sub Kegiatan	Hasil Kegiatan	Lokasi Output Kegiatan	Target Capaian Kinerja						Pagu Indikatif (Rp.)		Sumber Dana	Target Capaian Kinerja		Kebutuhan Dana/ Pagu Indikatif (Rp.)	
						Program		Keluaran Sub Kegiatan		Hasil Kegiatan					Tolok Ukur	Target		
						Sebelum	Sesudah	Sebelum	Sesudah	Sebelum	Sesudah	Sebelum						Sesudah
		Rasio daya tampung RS terhadap jumlah penduduk Rerata Indeks Kepuasan layanan medis dan Indikator Mutu RS yang tercapai Rerata Pemenuhan sarana pelayanan kesehatan dan Pemenuhan jenis SIM RS Rerata Pencapaian mutu asuhan keperawatan baik dan Indek kepuasan Layanan Penunjang													Persentase pemenuhan indikator mutu rumah sakit dan pelaksanaan SIM-RS terintegrasi di unit pelayanan Persentase Pemenuhan Sarana, Prasarana, Alat Kesehatan (SPA) sesuai standart pusat >60% Rasio daya tampung RS terhadap jumlah penduduk Rerata Indeks Kepuasan layanan medis dan Indikator Mutu RS yang tercapai Rerata Pemenuhan sarana pelayanan kesehatan dan Pemenuhan jenis SIM RS Rerata Pencapaian mutu asuhan keperawatan baik dan Indek kepuasan Layanan Penunjang			



**Perubahan Program dan Kegiatan Perangkat Daerah
Kabupaten Sleman
Tahun 2023**

Unit Organisasi : 1.02.0.00.0.00.01.0000 DINAS KESEHATAN

Sub Unit Organisasi : 1.02.0.00.0.00.01.0007 PUSAT KESEHATAN MASYARAKAT MOYUDAN

Kode	Urusan/ Bidang Urusan/ Program/ Kegiatan/ Sub Kegiatan	Indikator Kinerja			Rencana Tahun 2023								Catatan Penting	Prakiraan Maju Rencana Tahun 2024				
		Capaian Program	Keluaran Sub Kegiatan	Hasil Kegiatan	Lokasi Output Kegiatan	Target Capaian Kinerja						Pagu Indikatif (Rp.)		Sumber Dana	Target Capaian Kinerja		Kebutuhan Dana/ Pagu Indikatif (Rp.)	
						Program		Keluaran Sub Kegiatan		Hasil Kegiatan					Tolok Ukur	Target		
						Sebelum	Sesudah	Sebelum	Sesudah	Sebelum	Sesudah	Sebelum						Sesudah
1.02.02.2.017	Pengelolaan Pelayanan Kesehatan Lingkungan	Angka penemuan penderita TB Case Detection Rate (CDR)	Jumlah Dokumen Hasil Pengelolaan Pelayanan Kesehatan Lingkungan	Cakupan pelayanan SPM sesuai standar	Kab. Sleman, Moyudan, Semua Kelurahan	45 %	45 %		1 Dokumen	100 %	100 %	0	22,342,000	PENDAPATAN ASLI DAERAH (PAD) DAK Non Fisik-BOKKB-BOK	Angka penemuan penderita TB Case Detection Rate (CDR)	45 %	22,342,000	
		Cakupan kepesertaan Jaminan Kesehatan Nasional (JKN)				91 %	91 %								91 %			
		Cakupan standar pelayanan minimal urusan kesehatan bidang Kesehatan Masyarakat				100 %	100 %								100 %			
		Cakupan standar pelayanan minimal urusan kesehatan bidang Pencegahan dan Pengendalian Penyakit				86,07 index	86,07 index								86,07 index			
		Indeks Kepuasan Pelayanan Medis dan Keperawatan				81,05 index	81,05 index								81,05 index			
		Indeks Kepuasan Pelayanan Penunjang dan pemenuhan sarana rumah sakit berdasarkan data ASPAK				100 %	100 %								100 %			
		Persentase cakupan pelayanan Sleman Emergency Services (SES)				91 %	91 %								91 %			
		Persentase pemenuhan indikator mutu rumah sakit dan pelaksanaan SIM-RS terintegrasi di unit pelayanan				83,58 %	83,58 %								83,58 %			
		Persentase Pemenuhan Sarana, Prasarana, Alat Kesehatan (SPA) sesuai standart pusat >60%				2,75 rasio	2,75 rasio								2,75 rasio			
						80 indeks	80 indeks								80 indeks			
						68,5 %	68,5 %								68,5 %			
						84,5 %	84,5 %								84,5 %			



**Perubahan Program dan Kegiatan Perangkat Daerah
Kabupaten Sleman
Tahun 2023**

Unit Organisasi : 1.02.0.00.0.00.01.0000 DINAS KESEHATAN

Sub Unit Organisasi : 1.02.0.00.0.00.01.0007 PUSAT KESEHATAN MASYARAKAT MOYUDAN

Kode	Urusan/ Bidang Urusan/ Program/ Kegiatan/ Sub Kegiatan	Indikator Kinerja			Rencana Tahun 2023								Catatan Penting	Prakiraan Maju Rencana Tahun 2024				
		Capaian Program	Keluaran Sub Kegiatan	Hasil Kegiatan	Lokasi Output Kegiatan	Target Capaian Kinerja						Pagu Indikatif (Rp.)		Sumber Dana	Target Capaian Kinerja		Kebutuhan Dana/ Pagu Indikatif (Rp.)	
						Program		Keluaran Sub Kegiatan		Hasil Kegiatan					Tolok Ukur	Target		
						Sebelum	Sesudah	Sebelum	Sesudah	Sebelum	Sesudah	Sebelum						Sesudah
		Rasio daya tampung RS terhadap jumlah penduduk Rerata Indeks Kepuasan layanan medis dan Indikator Mutu RS yang tercapai Rerata Pemenuhan sarana pelayanan kesehatan dan Pemenuhan jenis SIM RS Rerata Pencapaian mutu asuhan keperawatan baik dan Indek kepuasan Layanan Penunjang													Persentase pemenuhan indikator mutu rumah sakit dan pelaksanaan SIM-RS terintegrasi di unit pelayanan Persentase Pemenuhan Sarana, Prasarana, Alat Kesehatan (SPA) sesuai standart pusat >60% Rasio daya tampung RS terhadap jumlah penduduk Rerata Indeks Kepuasan layanan medis dan Indikator Mutu RS yang tercapai Rerata Pemenuhan sarana pelayanan kesehatan dan Pemenuhan jenis SIM RS Rerata Pencapaian mutu asuhan keperawatan baik dan Indek kepuasan Layanan Penunjang			



**Perubahan Program dan Kegiatan Perangkat Daerah
Kabupaten Sleman
Tahun 2023**

Unit Organisasi : 1.02.0.00.0.00.01.0000 DINAS KESEHATAN

Sub Unit Organisasi : 1.02.0.00.0.00.01.0007 PUSAT KESEHATAN MASYARAKAT MOYUDAN

Kode	Urusan/ Bidang Urusan/ Program/ Kegiatan/ Sub Kegiatan	Indikator Kinerja			Rencana Tahun 2023										Catatan Penting	Prakiraan Maju Rencana Tahun 2024				
		Capaian Program	Keluaran Sub Kegiatan	Hasil Kegiatan	Lokasi Output Kegiatan	Target Capaian Kinerja						Pagu Indikatif (Rp.)		Sumber Dana		Target Capaian Kinerja		Kebutuhan Dana/ Pagu Indikatif (Rp.)		
						Program		Keluaran Sub Kegiatan		Hasil Kegiatan		Sebelum	Sesudah			Sebelum	Sesudah		Tolok Ukur	Target
						Sebelum	Sesudah	Sebelum	Sesudah	Sebelum	Sesudah									
1.02.02.2.02.18	Pengelolaan Pelayanan Promosi Kesehatan	Angka penemuan penderita TB Case Detection Rate (CDR)	Jumlah Dokumen Hasil Pengelolaan Pelayanan Promosi Kesehatan	Cakupan pelayanan SPM sesuai standar	Kab. Sleman, Moyudan, Semua Kelurahan	45 %	45 %		1 Dokumen	100 %	100 %	0	31,890,000	DAK Non Fisik-BOKKB-BOK	Angka penemuan penderita TB Case Detection Rate (CDR)	45 %	31,890,000			
		Cakupan kepesertaan Jaminan Kesehatan Nasional (JKN)				91 %	91 %								91 %					
		Cakupan standar pelayanan minimal urusan kesehatan bidang Kesehatan Masyarakat				100 %	100 %								100 %					
		Cakupan standar pelayanan minimal urusan kesehatan bidang Pencegahan dan Pengendalian Penyakit				100 %	100 %								100 %					
		Indeks Kepuasan Pelayanan Medis dan Keperawatan				86,07 index	86,07 index								86,07 index					
		Indeks Kepuasan Pelayanan Penunjang dan pemenuhan sarana rumah sakit berdasarkan data ASPAK				81,05 index	81,05 index								81,05 index					
		Persentase cakupan pelayanan Sleman Emergency Services (SES)				100 %	100 %								100 %					
		Persentase pemenuhan indikator mutu rumah sakit dan pelaksanaan SIM-RS terintegrasi di unit pelayanan				91 %	91 %								91 %					
		Persentase Pemenuhan Sarana, Prasarana, Alat Kesehatan (SPA) sesuai standart pusat >60%				83,58 %	83,58 %								83,58 %					
						2,75 rasio	2,75 rasio								2,75 rasio					
						80 indeks	80 indeks								80 indeks					
						68,5 %	68,5 %								68,5 %					
						84,5 %	84,5 %								84,5 %					



**Perubahan Program dan Kegiatan Perangkat Daerah
Kabupaten Sleman
Tahun 2023**

Unit Organisasi : 1.02.0.00.0.00.01.0000 DINAS KESEHATAN

Sub Unit Organisasi : 1.02.0.00.0.00.01.0007 PUSAT KESEHATAN MASYARAKAT MOYUDAN

Kode	Urusan/ Bidang Urusan/ Program/ Kegiatan/ Sub Kegiatan	Indikator Kinerja			Rencana Tahun 2023								Catatan Penting	Prakiraan Maju Rencana Tahun 2024				
		Capaian Program	Keluaran Sub Kegiatan	Hasil Kegiatan	Lokasi Output Kegiatan	Target Capaian Kinerja						Pagu Indikatif (Rp.)		Sumber Dana	Target Capaian Kinerja		Kebutuhan Dana/ Pagu Indikatif (Rp.)	
						Program		Keluaran Sub Kegiatan		Hasil Kegiatan					Tolok Ukur	Target		
						Sebelum	Sesudah	Sebelum	Sesudah	Sebelum	Sesudah	Sebelum						Sesudah
		Rasio daya tampung RS terhadap jumlah penduuduk Rerata Indeks Kepuasan layanan medis dan Indikator Mutu RS yang tercapai Rerata Pemenuhan sarana pelayanan kesehatan dan Pemenuhan jenis SIM RS Rerata Pencapaian mutu asuhan keperawatan baik dan Indek kepuasan Layanan Penunjang													Persentase pemenuhan indikator mutu rumah sakit dan pelaksanaan SIM-RS terintegrasi di unit pelayanan Persentase Pemenuhan Sarana, Prasarana, Alat Kesehatan (SPA) sesuai standart pusat >60% Rasio daya tampung RS terhadap jumlah penduuduk Rerata Indeks Kepuasan layanan medis dan Indikator Mutu RS yang tercapai Rerata Pemenuhan sarana pelayanan kesehatan dan Pemenuhan jenis SIM RS Rerata Pencapaian mutu asuhan keperawatan baik dan Indek kepuasan Layanan Penunjang			



**Perubahan Program dan Kegiatan Perangkat Daerah
Kabupaten Sleman
Tahun 2023**

Unit Organisasi : 1.02.0.00.0.00.01.0000 DINAS KESEHATAN

Sub Unit Organisasi : 1.02.0.00.0.00.01.0007 PUSAT KESEHATAN MASYARAKAT MOYUDAN

Kode	Urusan/ Bidang Urusan/ Program/ Kegiatan/ Sub Kegiatan	Indikator Kinerja			Rencana Tahun 2023										Catatan Penting	Prakiraan Maju Rencana Tahun 2024		
		Capaian Program	Keluaran Sub Kegiatan	Hasil Kegiatan	Lokasi Output Kegiatan	Target Capaian Kinerja						Pagu Indikatif (Rp.)		Sumber Dana		Target Capaian Kinerja		Kebutuhan Dana/ Pagu Indikatif (Rp.)
						Program		Keluaran Sub Kegiatan		Hasil Kegiatan						Tolok Ukur	Target	
						Sebelum	Sesudah	Sebelum	Sesudah	Sebelum	Sesudah	Sebelum	Sesudah					
1.02.02.2.020	Pengelolaan Surveilans Kesehatan	Angka penemuan penderita TB Case Detection Rate (CDR)	Jumlah Dokumen Hasil Pengelolaan Surveilans Kesehatan	Cakupan pelayanan SPM sesuai standar	Kab. Sleman, Moyudan, Semua Kelurahan	45 %	45 %		1 Dokumen	100 %	100 %	0	997,000	DAK Non Fisik-BOKKB-BOK	Angka penemuan penderita TB Case Detection Rate (CDR)	45 %	997,000	
		Cakupan kepesertaan Jaminan Kesehatan Nasional (JKN)				91 %	91 %								91 %			
		Cakupan standar pelayanan minimal urusan kesehatan bidang Kesehatan Masyarakat				100 %	100 %								100 %			
		Cakupan standar pelayanan minimal urusan kesehatan bidang Pencegahan dan Pengendalian Penyakit				86,07 index	86,07 index								86,07 index			
		Indeks Kepuasan Pelayanan Medis dan Keperawatan				81,05 index	81,05 index								81,05 index			
		Indeks Kepuasan Pelayanan Penunjang dan pemenuhan sarana rumah sakit berdasarkan data ASPAK				100 %	100 %								100 %			
		Persentase cakupan pelayanan Sleman Emergency Services (SES)				91 %	91 %								91 %			
		Persentase pemenuhan indikator mutu rumah sakit dan pelaksanaan SIM-RS terintegrasi di unit pelayanan				83,58 %	83,58 %								83,58 %			
		Persentase Pemenuhan Sarana, Prasarana, Alat Kesehatan (SPA) sesuai standart pusat >60%				2,75 rasio	2,75 rasio								2,75 rasio			
						80 indeks	80 indeks								80 indeks			
						68,5 %	68,5 %								68,5 %			
						84,5 %	84,5 %								84,5 %			



**Perubahan Program dan Kegiatan Perangkat Daerah
Kabupaten Sleman
Tahun 2023**

Unit Organisasi : 1.02.0.00.0.00.01.0000 DINAS KESEHATAN

Sub Unit Organisasi : 1.02.0.00.0.00.01.0007 PUSAT KESEHATAN MASYARAKAT MOYUDAN

Kode	Urusan/ Bidang Urusan/ Program/ Kegiatan/ Sub Kegiatan	Indikator Kinerja			Rencana Tahun 2023								Catatan Penting	Prakiraan Maju Rencana Tahun 2024				
		Capaian Program	Keluaran Sub Kegiatan	Hasil Kegiatan	Lokasi Output Kegiatan	Target Capaian Kinerja						Pagu Indikatif (Rp.)		Sumber Dana	Target Capaian Kinerja		Kebutuhan Dana/ Pagu Indikatif (Rp.)	
						Program		Keluaran Sub Kegiatan		Hasil Kegiatan					Tolok Ukur	Target		
						Sebelum	Sesudah	Sebelum	Sesudah	Sebelum	Sesudah	Sebelum						Sesudah
		Rasio daya tampung RS terhadap jumlah penduduk Rerata Indeks Kepuasan layanan medis dan Indikator Mutu RS yang tercapai Rerata Pemenuhan sarana pelayanan kesehatan dan Pemenuhan jenis SIM RS Rerata Pencapaian mutu asuhan keperawatan baik dan Indek kepuasan Layanan Penunjang													Persentase pemenuhan indikator mutu rumah sakit dan pelaksanaan SIM-RS terintegrasi di unit pelayanan Persentase Pemenuhan Sarana, Prasarana, Alat Kesehatan (SPA) sesuai standart pusat >60% Rasio daya tampung RS terhadap jumlah penduduk Rerata Indeks Kepuasan layanan medis dan Indikator Mutu RS yang tercapai Rerata Pemenuhan sarana pelayanan kesehatan dan Pemenuhan jenis SIM RS Rerata Pencapaian mutu asuhan keperawatan baik dan Indek kepuasan Layanan Penunjang			



**Perubahan Program dan Kegiatan Perangkat Daerah
Kabupaten Sleman
Tahun 2023**

Unit Organisasi : 1.02.0.00.0.00.01.0000 DINAS KESEHATAN

Sub Unit Organisasi : 1.02.0.00.0.00.01.0007 PUSAT KESEHATAN MASYARAKAT MOYUDAN

Kode	Urusan/ Bidang Urusan/ Program/ Kegiatan/ Sub Kegiatan	Indikator Kinerja			Rencana Tahun 2023								Catatan Penting	Prakiraan Maju Rencana Tahun 2024				
		Capaian Program	Keluaran Sub Kegiatan	Hasil Kegiatan	Lokasi Output Kegiatan	Target Capaian Kinerja						Pagu Indikatif (Rp.)		Sumber Dana	Target Capaian Kinerja		Kebutuhan Dana/ Pagu Indikatif (Rp.)	
						Program		Keluaran Sub Kegiatan		Hasil Kegiatan					Tolok Ukur	Target		
						Sebelum	Sesudah	Sebelum	Sesudah	Sebelum	Sesudah	Sebelum						Sesudah
1.02.02.2.02.22	Pengelolaan Pelayanan Kesehatan Jiwa dan NAPZA	Angka penemuan penderita TB Case Detection Rate (CDR)	Jumlah Penyalahguna NAPZA yang Mendapatkan Pelayanan Kesehatan	Cakupan pelayanan SPM sesuai standar	Kab. Sleman, Moyudan, Semua Kelurahan	45 %	45 %		300 Orang	100 %	100 %	0	700,000	DAK Non Fisik-BOKKB-BOK	Angka penemuan penderita TB Case Detection Rate (CDR)	45 %	700,000	
		Cakupan kepesertaan Jaminan Kesehatan Nasional (JKN)				91 %	91 %								91 %			
		Cakupan standar pelayanan minimal urusan kesehatan bidang Kesehatan Masyarakat				100 %	100 %								100 %			
		Cakupan standar pelayanan minimal urusan kesehatan bidang Pencegahan dan Pengendalian Penyakit				86,07 index	86,07 index								86,07 index			
		Indeks Kepuasan Pelayanan Medis dan Keperawatan				81,05 index	81,05 index								81,05 index			
		Indeks Kepuasan Pelayanan Penunjang dan pemenuhan sarana rumah sakit berdasarkan data ASPAK				100 %	100 %								100 %			
		Persentase cakupan pelayanan Sleman Emergency Services (SES)				91 %	91 %								91 %			
		Persentase pemenuhan indikator mutu rumah sakit dan pelaksanaan SIM-RS terintegrasi di unit pelayanan				83,58 %	83,58 %								83,58 %			
		Persentase Pemenuhan Sarana, Prasarana, Alat Kesehatan (SPA) sesuai standart pusat >60%				2,75 rasio	2,75 rasio								2,75 rasio			
						80 indeks	80 indeks								80 indeks			
						68,5 %	68,5 %								68,5 %			
						84,5 %	84,5 %								84,5 %			



**Perubahan Program dan Kegiatan Perangkat Daerah
Kabupaten Sleman
Tahun 2023**

Unit Organisasi : 1.02.0.00.0.00.01.0000 DINAS KESEHATAN

Sub Unit Organisasi : 1.02.0.00.0.00.01.0007 PUSAT KESEHATAN MASYARAKAT MOYUDAN

Kode	Urusan/ Bidang Urusan/ Program/ Kegiatan/ Sub Kegiatan	Indikator Kinerja			Rencana Tahun 2023								Catatan Penting	Prakiraan Maju Rencana Tahun 2024				
		Capaian Program	Keluaran Sub Kegiatan	Hasil Kegiatan	Lokasi Output Kegiatan	Target Capaian Kinerja				Pagu Indikatif (Rp.)		Sumber Dana		Target Capaian Kinerja		Kebutuhan Dana/ Pagu Indikatif (Rp.)		
						Program		Keluaran Sub Kegiatan		Hasil Kegiatan				Sebelum	Sesudah		Tolok Ukur	Target
						Sebelum	Sesudah	Sebelum	Sesudah	Sebelum	Sesudah							
		Rasio daya tampung RS terhadap jumlah penduduk Rerata Indeks Kepuasan layanan medis dan Indikator Mutu RS yang tercapai Rerata Pemenuhan sarana pelayanan kesehatan dan Pemenuhan jenis SIM RS Rerata Pencapaian mutu asuhan keperawatan baik dan Indek kepuasan Layanan Penunjang													Persentase pemenuhan indikator mutu rumah sakit dan pelaksanaan SIM-RS terintegrasi di unit pelayanan Persentase Pemenuhan Sarana, Prasarana, Alat Kesehatan (SPA) sesuai standart pusat >60% Rasio daya tampung RS terhadap jumlah penduduk Rerata Indeks Kepuasan layanan medis dan Indikator Mutu RS yang tercapai Rerata Pemenuhan sarana pelayanan kesehatan dan Pemenuhan jenis SIM RS Rerata Pencapaian mutu asuhan keperawatan baik dan Indek kepuasan Layanan Penunjang			



**Perubahan Program dan Kegiatan Perangkat Daerah
Kabupaten Sleman
Tahun 2023**

Unit Organisasi : 1.02.0.00.0.00.01.0000 DINAS KESEHATAN

Sub Unit Organisasi : 1.02.0.00.0.00.01.0007 PUSAT KESEHATAN MASYARAKAT MOYUDAN

Kode	Urusan/ Bidang Urusan/ Program/ Kegiatan/ Sub Kegiatan	Indikator Kinerja			Rencana Tahun 2023										Catatan Penting	Prakiraan Maju Rencana Tahun 2024				
		Capaian Program	Keluaran Sub Kegiatan	Hasil Kegiatan	Lokasi Output Kegiatan	Target Capaian Kinerja						Pagu Indikatif (Rp.)		Sumber Dana		Target Capaian Kinerja		Kebutuhan Dana/ Pagu Indikatif (Rp.)		
						Program		Keluaran Sub Kegiatan		Hasil Kegiatan		Sebelum	Sesudah			Sebelum	Sesudah		Tolok Ukur	Target
						Sebelum	Sesudah	Sebelum	Sesudah	Sebelum	Sesudah									
1.02.02.2.02.25	Pelayanan Kesehatan Penyakit Menular dan Tidak Menular	Angka penemuan penderita TB Case Detection Rate (CDR)	Jumlah Dokumen Hasil Pelayanan Kesehatan Penyakit Menular dan Tidak Menular	Cakupan pelayanan SPM sesuai standar	Kab. Sleman, Moyudan, Semua Kelurahan	45 %	45 %		1 Dokumen	100 %	100 %	0	30,760,000	DAK Non Fisik-BOKKB-BOK	Angka penemuan penderita TB Case Detection Rate (CDR)	45 %	30,760,000			
		Cakupan kepesertaan Jaminan Kesehatan Nasional (JKN)				91 %	91 %								91 %					
		Cakupan standar pelayanan minimal urusan kesehatan bidang Kesehatan Masyarakat				100 %	100 %								100 %					
		Cakupan standar pelayanan minimal urusan kesehatan bidang Pencegahan dan Pengendalian Penyakit				100 %	100 %								100 %					
		Indeks Kepuasan Pelayanan Medis dan Keperawatan				86,07 index	86,07 index								86,07 index					
		Indeks Kepuasan Pelayanan Penunjang dan pemenuhan sarana rumah sakit berdasarkan data ASPAK				81,05 index	81,05 index								81,05 index					
		Persentase cakupan pelayanan Sleman Emergency Services (SES)				100 %	100 %								100 %					
		Persentase pemenuhan indikator mutu rumah sakit dan pelaksanaan SIM-RS terintegrasi di unit pelayanan				91 %	91 %								91 %					
		Persentase Pemenuhan Sarana, Prasarana, Alat Kesehatan (SPA) sesuai standart pusat >60%				83,58 %	83,58 %								83,58 %					
						2,75 rasio	2,75 rasio								2,75 rasio					
						80 indeks	80 indeks								80 indeks					
						68,5 %	68,5 %								68,5 %					
						84,5 %	84,5 %								84,5 %					



**Perubahan Program dan Kegiatan Perangkat Daerah
Kabupaten Sleman
Tahun 2023**

Unit Organisasi : 1.02.0.00.0.00.01.0000 DINAS KESEHATAN

Sub Unit Organisasi : 1.02.0.00.0.00.01.0007 PUSAT KESEHATAN MASYARAKAT MOYUDAN

Kode	Urusan/ Bidang Urusan/ Program/ Kegiatan/ Sub Kegiatan	Indikator Kinerja			Rencana Tahun 2023								Catatan Penting	Prakiraan Maju Rencana Tahun 2024				
		Capaian Program	Keluaran Sub Kegiatan	Hasil Kegiatan	Lokasi Output Kegiatan	Target Capaian Kinerja						Pagu Indikatif (Rp.)		Sumber Dana	Target Capaian Kinerja		Kebutuhan Dana/ Pagu Indikatif (Rp.)	
						Program		Keluaran Sub Kegiatan		Hasil Kegiatan					Tolok Ukur	Target		
						Sebelum	Sesudah	Sebelum	Sesudah	Sebelum	Sesudah	Sebelum						Sesudah
		Rasio daya tampung RS terhadap jumlah penduduk Rerata Indeks Kepuasan layanan medis dan Indikator Mutu RS yang tercapai Rerata Pemenuhan sarana pelayanan kesehatan dan Pemenuhan jenis SIM RS Rerata Pencapaian mutu asuhan keperawatan baik dan Indek kepuasan Layanan Penunjang													Persentase pemenuhan indikator mutu rumah sakit dan pelaksanaan SIM-RS terintegrasi di unit pelayanan Persentase Pemenuhan Sarana, Prasarana, Alat Kesehatan (SPA) sesuai standart pusat >60% Rasio daya tampung RS terhadap jumlah penduduk Rerata Indeks Kepuasan layanan medis dan Indikator Mutu RS yang tercapai Rerata Pemenuhan sarana pelayanan kesehatan dan Pemenuhan jenis SIM RS Rerata Pencapaian mutu asuhan keperawatan baik dan Indek kepuasan Layanan Penunjang			



**Perubahan Program dan Kegiatan Perangkat Daerah
Kabupaten Sleman
Tahun 2023**

Unit Organisasi : 1.02.0.00.0.00.01.0000 DINAS KESEHATAN

Sub Unit Organisasi : 1.02.0.00.0.00.01.0007 PUSAT KESEHATAN MASYARAKAT MOYUDAN

Kode	Urusan/ Bidang Urusan/ Program/ Kegiatan/ Sub Kegiatan	Indikator Kinerja			Rencana Tahun 2023								Catatan Penting	Prakiraan Maju Rencana Tahun 2024				
		Capaian Program	Keluaran Sub Kegiatan	Hasil Kegiatan	Lokasi Output Kegiatan	Target Capaian Kinerja						Pagu Indikatif (Rp.)		Sumber Dana	Target Capaian Kinerja		Kebutuhan Dana/ Pagu Indikatif (Rp.)	
						Program		Keluaran Sub Kegiatan		Hasil Kegiatan					Tolok Ukur	Target		
						Sebelum	Sesudah	Sebelum	Sesudah	Sebelum	Sesudah	Sebelum						Sesudah
1.02.02.2.02.28	Pengambilan dan Pengiriman Spesimen Penyakit Potensial KLB ke Laboratorium Rujukan/Nasional	Angka penemuan penderita TB Case Detection Rate (CDR)	Jumlah Spesimen Penyakit Potensial Kejadian Luar Biasa (KLB) ke Laboratorium Rujukan/Nasional yang Didistribusikan	Cakupan pelayanan SPM sesuai standar	Kab. Sleman, Moyudan, Semua Kelurahan	45 %	45 %		12 Paket	100 %	100 %	0	720,000	DAK Non Fisik-BOKKB-BOK	Angka penemuan penderita TB Case Detection Rate (CDR)	45 %	720,000	
		Cakupan kepesertaan Jaminan Kesehatan Nasional (JKN)				91 %	91 %								91 %			
		Cakupan standar pelayanan minimal urusan kesehatan bidang Kesehatan Masyarakat				100 %	100 %								100 %			
		Cakupan standar pelayanan minimal urusan kesehatan bidang Pencegahan dan Pengendalian Penyakit				100 %	100 %								100 %			
		Indeks Kepuasan Pelayanan Medis dan Keperawatan				86,07 index	86,07 index								86,07 index			
		Indeks Kepuasan Pelayanan Penunjang dan pemenuhan sarana rumah sakit berdasarkan data ASPAK				81,05 index	81,05 index								81,05 index			
		Persentase cakupan pelayanan Sleman Emergency Services (SES)				100 %	100 %								100 %			
		Persentase pemenuhan indikator mutu rumah sakit dan pelaksanaan SIM-RS terintegrasi di unit pelayanan				91 %	91 %								91 %			
		Persentase Pemenuhan Sarana, Prasarana, Alat Kesehatan (SPA) sesuai standart pusat >60%				83,58 %	83,58 %								83,58 %			
						2,75 rasio	2,75 rasio								2,75 rasio			
						80 indeks	80 indeks								80 indeks			
						68,5 %	68,5 %								68,5 %			
						84,5 %	84,5 %								84,5 %			



**Perubahan Program dan Kegiatan Perangkat Daerah
Kabupaten Sleman
Tahun 2023**

Unit Organisasi : 1.02.0.00.0.00.01.0000 DINAS KESEHATAN

Sub Unit Organisasi : 1.02.0.00.0.00.01.0007 PUSAT KESEHATAN MASYARAKAT MOYUDAN

Kode	Urusan/ Bidang Urusan/ Program/ Kegiatan/ Sub Kegiatan	Indikator Kinerja			Rencana Tahun 2023								Catatan Penting	Prakiraan Maju Rencana Tahun 2024				
		Capaian Program	Keluaran Sub Kegiatan	Hasil Kegiatan	Lokasi Output Kegiatan	Target Capaian Kinerja						Pagu Indikatif (Rp.)		Sumber Dana	Target Capaian Kinerja		Kebutuhan Dana/ Pagu Indikatif (Rp.)	
						Program		Keluaran Sub Kegiatan		Hasil Kegiatan					Tolok Ukur	Target		
						Sebelum	Sesudah	Sebelum	Sesudah	Sebelum	Sesudah	Sebelum						Sesudah
		Rasio daya tampung RS terhadap jumlah penduduk Rerata Indeks Kepuasan layanan medis dan Indikator Mutu RS yang tercapai Rerata Pemenuhan sarana pelayanan kesehatan dan Pemenuhan jenis SIM RS Rerata Pencapaian mutu asuhan keperawatan baik dan Indek kepuasan Layanan Penunjang													Persentase pemenuhan indikator mutu rumah sakit dan pelaksanaan SIM-RS terintegrasi di unit pelayanan Persentase Pemenuhan Sarana, Prasarana, Alat Kesehatan (SPA) sesuai standart pusat >60% Rasio daya tampung RS terhadap jumlah penduduk Rerata Indeks Kepuasan layanan medis dan Indikator Mutu RS yang tercapai Rerata Pemenuhan sarana pelayanan kesehatan dan Pemenuhan jenis SIM RS Rerata Pencapaian mutu asuhan keperawatan baik dan Indek kepuasan Layanan Penunjang			



**Perubahan Program dan Kegiatan Perangkat Daerah
Kabupaten Sleman
Tahun 2023**

Unit Organisasi : 1.02.0.00.0.00.01.0000 DINAS KESEHATAN

Sub Unit Organisasi : 1.02.0.00.0.00.01.0007 PUSAT KESEHATAN MASYARAKAT MOYUDAN

Kode	Urusan/ Bidang Urusan/ Program/ Kegiatan/ Sub Kegiatan	Indikator Kinerja			Rencana Tahun 2023								Catatan Penting	Prakiraan Maju Rencana Tahun 2024				
		Capaian Program	Keluaran Sub Kegiatan	Hasil Kegiatan	Lokasi Output Kegiatan	Target Capaian Kinerja						Pagu Indikatif (Rp.)		Sumber Dana	Target Capaian Kinerja		Kebutuhan Dana/ Pagu Indikatif (Rp.)	
						Program		Keluaran Sub Kegiatan		Hasil Kegiatan					Tolok Ukur	Target		
						Sebelum	Sesudah	Sebelum	Sesudah	Sebelum	Sesudah	Sebelum						Sesudah
		Rasio daya tampung RS terhadap jumlah penduduk Rerata Indeks Kepuasan layanan medis dan Indikator Mutu RS yang tercapai Rerata Pemenuhan sarana pelayanan kesehatan dan Pemenuhan jenis SIM RS Rerata Pencapaian mutu asuhan keperawatan baik dan Indek kepuasan Layanan Penunjang													Persentase pemenuhan indikator mutu rumah sakit dan pelaksanaan SIM-RS terintegrasi di unit pelayanan Persentase Pemenuhan Sarana, Prasarana, Alat Kesehatan (SPA) sesuai standart pusat >60% Rasio daya tampung RS terhadap jumlah penduduk Rerata Indeks Kepuasan layanan medis dan Indikator Mutu RS yang tercapai Rerata Pemenuhan sarana pelayanan kesehatan dan Pemenuhan jenis SIM RS Rerata Pencapaian mutu asuhan keperawatan baik dan Indek kepuasan Layanan Penunjang			



**Perubahan Program dan Kegiatan Perangkat Daerah
Kabupaten Sleman
Tahun 2023**

Unit Organisasi : 1.02.0.00.0.00.01.0000 DINAS KESEHATAN

Sub Unit Organisasi : 1.02.0.00.0.00.01.0007 PUSAT KESEHATAN MASYARAKAT MOYUDAN

Kode	Urusan/ Bidang Urusan/ Program/ Kegiatan/ Sub Kegiatan	Indikator Kinerja			Rencana Tahun 2023										Catatan Penting	Prakiraan Maju Rencana Tahun 2024		
		Capaian Program	Keluaran Sub Kegiatan	Hasil Kegiatan	Lokasi Output Kegiatan	Target Capaian Kinerja						Pagu Indikatif (Rp.)		Sumber Dana		Target Capaian Kinerja		Kebutuhan Dana/ Pagu Indikatif (Rp.)
						Program		Keluaran Sub Kegiatan		Hasil Kegiatan						Tolok Ukur	Target	
						Sebelum	Sesudah	Sebelum	Sesudah	Sebelum	Sesudah	Sebelum	Sesudah					
1.02.02.2.035	Pelaksanaan Akreditasi Fasilitas Kesehatan di Kabupaten/Kota	Angka penemuan penderita TB Case Detection Rate (CDR)	Jumlah Fasilitas Kesehatan yang Terakreditasi di Kabupaten/Kota	Cakupan pelayanan SPM sesuai standar	Kab. Sleman, Moyudan, Semua Kelurahan	45 %	45 %	1 Unit	1 Unit	100 %	100 %	51,344,000	51,344,000	PENDAPATAN ASLI DAERAH (PAD)	Angka penemuan penderita TB Case Detection Rate (CDR)	45 %	51,344,000	
		Cakupan kepesertaan Jaminan Kesehatan Nasional (JKN)				91 %	91 %								91 %			
		Cakupan standar pelayanan minimal urusan kesehatan bidang Kesehatan Masyarakat				100 %	100 %								100 %			
		Cakupan standar pelayanan minimal urusan kesehatan bidang Pencegahan dan Pengendalian Penyakit				86,07 index	86,07 index								86,07 index			
		Indeks Kepuasan Pelayanan Medis dan Keperawatan				81,05 index	81,05 index								81,05 index			
		Indeks Kepuasan Pelayanan Penunjang dan pemenuhan sarana rumah sakit berdasarkan data ASPAK				100 %	100 %								100 %			
		Persentase cakupan pelayanan Sleman Emergency Services (SES)				91 %	91 %								91 %			
		Persentase pemenuhan indikator mutu rumah sakit dan pelaksanaan SIM-RS terintegrasi di unit pelayanan				83,58 %	83,58 %								83,58 %			
		Persentase Pemenuhan Sarana, Prasarana, Alat Kesehatan (SPA) sesuai standart pusat >60%				2,75 rasio	2,75 rasio								2,75 rasio			
						80 indeks	80 indeks								80 indeks			
						68,5 %	68,5 %								68,5 %			
						84,5 %	84,5 %								84,5 %			



**Perubahan Program dan Kegiatan Perangkat Daerah
Kabupaten Sleman
Tahun 2023**

Unit Organisasi : 1.02.0.00.0.00.01.0000 DINAS KESEHATAN

Sub Unit Organisasi : 1.02.0.00.0.00.01.0007 PUSAT KESEHATAN MASYARAKAT MOYUDAN

Kode	Urusan/ Bidang Urusan/ Program/ Kegiatan/ Sub Kegiatan	Indikator Kinerja			Rencana Tahun 2023								Catatan Penting	Prakiraan Maju Rencana Tahun 2024				
		Capaian Program	Keluaran Sub Kegiatan	Hasil Kegiatan	Lokasi Output Kegiatan	Target Capaian Kinerja				Pagu Indikatif (Rp.)		Sumber Dana		Target Capaian Kinerja		Kebutuhan Dana/ Pagu Indikatif (Rp.)		
						Program		Keluaran Sub Kegiatan		Hasil Kegiatan				Sebelum	Sesudah		Tolok Ukur	Target
						Sebelum	Sesudah	Sebelum	Sesudah	Sebelum	Sesudah							
		Rasio daya tampung RS terhadap jumlah penduduk Rerata Indeks Kepuasan layanan medis dan Indikator Mutu RS yang tercapai Rerata Pemenuhan sarana pelayanan kesehatan dan Pemenuhan jenis SIM RS Rerata Pencapaian mutu asuhan keperawatan baik dan Indek kepuasan Layanan Penunjang													Persentase pemenuhan indikator mutu rumah sakit dan pelaksanaan SIM-RS terintegrasi di unit pelayanan Persentase Pemenuhan Sarana, Prasarana, Alat Kesehatan (SPA) sesuai standart pusat >60% Rasio daya tampung RS terhadap jumlah penduduk Rerata Indeks Kepuasan layanan medis dan Indikator Mutu RS yang tercapai Rerata Pemenuhan sarana pelayanan kesehatan dan Pemenuhan jenis SIM RS Rerata Pencapaian mutu asuhan keperawatan baik dan Indek kepuasan Layanan Penunjang			



**Perubahan Program dan Kegiatan Perangkat Daerah
Kabupaten Sleman
Tahun 2023**

Unit Organisasi : 1.02.0.00.0.00.01.0000 DINAS KESEHATAN

Sub Unit Organisasi : 1.02.0.00.0.00.01.0007 PUSAT KESEHATAN MASYARAKAT MOYUDAN

Kode	Urusan/ Bidang Urusan/ Program/ Kegiatan/ Sub Kegiatan	Indikator Kinerja			Rencana Tahun 2023								Catatan Penting	Prakiraan Maju Rencana Tahun 2024				
		Capaian Program	Keluaran Sub Kegiatan	Hasil Kegiatan	Lokasi Output Kegiatan	Target Capaian Kinerja						Pagu Indikatif (Rp.)		Sumber Dana	Target Capaian Kinerja		Kebutuhan Dana/ Pagu Indikatif (Rp.)	
						Program		Keluaran Sub Kegiatan		Hasil Kegiatan					Tolok Ukur	Target		
						Sebelum	Sesudah	Sebelum	Sesudah	Sebelum	Sesudah	Sebelum						Sesudah
1.02.02.2.036	Investigasi Awal Kejadian Tidak Diharapkan (Kejadian Ikutan Pasca Imunisasi dan Pemberian Obat Massal)	Angka penemuan penderita TB Case Detection Rate (CDR) (Kejadian Ikutan Pasca Imunisasi dan Pemberian Obat Massal)	Jumlah Laporan Hasil Investigasi Awal Kejadian Tidak Diharapkan (Kejadian Ikutan Pasca Imunisasi dan Pemberian Obat Massal)	Cakupan pelayanan SPM sesuai standar	Kab. Sleman, Moyudan, Semua Kelurahan	45 %	45 %		12 Laporan	100 %	100 %	0	280,000	DAK Non Fisik-BOKKB-BOK	Angka penemuan penderita TB Case Detection Rate (CDR)	45 %	280,000	
		Cakupan kepesertaan Jaminan Kesehatan Nasional (JKN)				91 %	91 %								91 %			
		Cakupan standar pelayanan minimal urusan kesehatan bidang Kesehatan Masyarakat				100 %	100 %								100 %			
		Cakupan standar pelayanan minimal urusan kesehatan bidang Pencegahan dan Pengendalian Penyakit				100 %	100 %								100 %			
		Indeks Kepuasan Pelayanan Medis dan Keperawatan				86,07 index	86,07 index								86,07 index			
		Indeks Kepuasan Pelayanan Penunjang dan pemenuhan sarana rumah sakit berdasarkan data ASPAK				81,05 index	81,05 index								81,05 index			
		Persentase cakupan pelayanan Sleman Emergency Services (SES)				100 %	100 %								100 %			
		Persentase pemenuhan indikator mutu rumah sakit dan pelaksanaan SIM-RS terintegrasi di unit pelayanan				91 %	91 %								91 %			
		Persentase Pemenuhan Sarana, Prasarana, Alat Kesehatan (SPA) sesuai standart pusat >60%				83,58 %	83,58 %								83,58 %			
						2,75 rasio	2,75 rasio								2,75 rasio			
						80 indeks	80 indeks								80 indeks			
						68,5 %	68,5 %								68,5 %			
						84,5 %	84,5 %								84,5 %			



**Perubahan Program dan Kegiatan Perangkat Daerah
Kabupaten Sleman
Tahun 2023**

Unit Organisasi : 1.02.0.00.0.00.01.0000 DINAS KESEHATAN

Sub Unit Organisasi : 1.02.0.00.0.00.01.0007 PUSAT KESEHATAN MASYARAKAT MOYUDAN

Kode	Urusan/ Bidang Urusan/ Program/ Kegiatan/ Sub Kegiatan	Indikator Kinerja			Rencana Tahun 2023								Catatan Penting	Prakiraan Maju Rencana Tahun 2024				
		Capaian Program	Keluaran Sub Kegiatan	Hasil Kegiatan	Lokasi Output Kegiatan	Target Capaian Kinerja				Pagu Indikatif (Rp.)		Sumber Dana		Target Capaian Kinerja		Kebutuhan Dana/ Pagu Indikatif (Rp.)		
						Program		Keluaran Sub Kegiatan		Hasil Kegiatan				Sebelum	Sesudah		Tolok Ukur	Target
						Sebelum	Sesudah	Sebelum	Sesudah	Sebelum	Sesudah							
		Rasio daya tampung RS terhadap jumlah penduduk Rerata Indeks Kepuasan layanan medis dan Indikator Mutu RS yang tercapai Rerata Pemenuhan sarana pelayanan kesehatan dan Pemenuhan jenis SIM RS Rerata Pencapaian mutu asuhan keperawatan baik dan Indek kepuasan Layanan Penunjang													Persentase pemenuhan indikator mutu rumah sakit dan pelaksanaan SIM-RS terintegrasi di unit pelayanan Persentase Pemenuhan Sarana, Prasarana, Alat Kesehatan (SPA) sesuai standart pusat >60% Rasio daya tampung RS terhadap jumlah penduduk Rerata Indeks Kepuasan layanan medis dan Indikator Mutu RS yang tercapai Rerata Pemenuhan sarana pelayanan kesehatan dan Pemenuhan jenis SIM RS Rerata Pencapaian mutu asuhan keperawatan baik dan Indek kepuasan Layanan Penunjang			



**Perubahan Program dan Kegiatan Perangkat Daerah
Kabupaten Sleman
Tahun 2023**

Unit Organisasi : 1.02.0.00.0.00.01.0000 DINAS KESEHATAN

Sub Unit Organisasi : 1.02.0.00.0.00.01.0007 PUSAT KESEHATAN MASYARAKAT MOYUDAN

Kode	Urusan/ Bidang Urusan/ Program/ Kegiatan/ Sub Kegiatan	Indikator Kinerja			Rencana Tahun 2023								Catatan Penting	Prakiraan Maju Rencana Tahun 2024						
		Capaian Program	Keluaran Sub Kegiatan	Hasil Kegiatan	Lokasi Output Kegiatan	Target Capaian Kinerja						Pagu Indikatif (Rp.)		Sumber Dana	Target Capaian Kinerja		Kebutuhan Dana/ Pagu Indikatif (Rp.)			
						Program		Keluaran Sub Kegiatan		Hasil Kegiatan		Sebelum			Sesudah	Sebelum		Sesudah	Tolok Ukur	Target
						Sebelum	Sesudah	Sebelum	Sesudah	Sebelum	Sesudah									
		Rasio daya tampung RS terhadap jumlah penduuduk Rerata Indeks Kepuasan layanan medis dan Indikator Mutu RS yang tercapai Rerata Pemenuhan sarana pelayanan kesehatan dan Pemenuhan jenis SIM RS Rerata Pencapaian mutu asuhan keperawatan baik dan Indek kepuasan Layanan Penunjang													Persentase pemenuhan indikator mutu rumah sakit dan pelaksanaan SIM-RS terintegrasi di unit pelayanan Persentase Pemenuhan Sarana, Prasarana, Alat Kesehatan (SPA) sesuai standart pusat >60% Rasio daya tampung RS terhadap jumlah penduuduk Rerata Indeks Kepuasan layanan medis dan Indikator Mutu RS yang tercapai Rerata Pemenuhan sarana pelayanan kesehatan dan Pemenuhan jenis SIM RS Rerata Pencapaian mutu asuhan keperawatan baik dan Indek kepuasan Layanan Penunjang					
1	02 05	PROGRAM PEMBERDAYAAN MASYARAKAT BIDANG KESEHATAN											10,660,000	80,140,000			61,690,100			
1	02 05	2.0 1	Advokasi, Pemberdayaan, Kemitraan, Peningkatan Peran serta Masyarakat dan Lintas Sektor Tingkat Daerah Kabupaten/Kota											10,660,000	29,110,000			10,660,100		



**Perubahan Program dan Kegiatan Perangkat Daerah
Kabupaten Sleman
Tahun 2023**

Unit Organisasi : 1.02.0.00.0.00.01.0000 DINAS KESEHATAN

Sub Unit Organisasi : 1.02.0.00.0.00.01.0007 PUSAT KESEHATAN MASYARAKAT MOYUDAN

Kode	Urusan/ Bidang Urusan/ Program/ Kegiatan/ Sub Kegiatan	Indikator Kinerja			Rencana Tahun 2023								Catatan Penting	Prakiraan Maju Rencana Tahun 2024				
		Capaian Program	Keluaran Sub Kegiatan	Hasil Kegiatan	Lokasi Output Kegiatan	Target Capaian Kinerja						Pagu Indikatif (Rp.)		Sumber Dana	Target Capaian Kinerja		Kebutuhan Dana/ Pagu Indikatif (Rp.)	
						Program		Keluaran Sub Kegiatan		Hasil Kegiatan					Tolok Ukur	Target		
						Sebelum	Sesudah	Sebelum	Sesudah	Sebelum	Sesudah	Sebelum						Sesudah
1.02.05.2.01	Peningkatan Upaya Promosi Kesehatan, Advokasi, Kemitraan dan Pemberdayaan Masyarakat	Persentase rumah tangga (RT) yang tidak merokok di dalam rumah; Persentase bayi ASI Eksklusif; Persentase edukasi gerakan masyarakat hidup sehat (GERMAS) pada rumah tangga (RT)	Jumlah Dokumen Promosi Kesehatan, Advokasi, Kemitraan dan Pemberdayaan Masyarakat	Kampanye dan Edukasi GERMAS	Kab. Sleman, Moyudan, Semua Kelurahan	66.8%;84.8%;85.6%	84.8%;85.6%	Dokumen	12 Dokumen	2 kali	2 kali	10,660,000	29,110,000	PENDAPATAN ASLI DAERAH (PAD)	Persentase rumah tangga (RT) yang tidak merokok di dalam rumah; Persentase bayi ASI Eksklusif; Persentase edukasi gerakan masyarakat hidup sehat (GERMAS) pada rumah tangga (RT)	66.8%;84.8%;85.6%	10,660,100	
1.02.05.2.03	Pengembangan dan Pelaksanaan Upaya Kesehatan Bersumber Daya Masyarakat (UKBM) Tingkat Daerah Kabupaten/Kota											0	51,030,000		51,030,000			
1.02.05.2.01	Bimbingan Teknis dan Supervisi Pengembangan dan Pelaksanaan Upaya Kesehatan Bersumber Daya Masyarakat (UKBM)		Jumlah Dokumen Hasil Bimbingan Teknis dan Supervisi Upaya Kesehatan Bersumber Daya Masyarakat (UKBM)		Kab. Sleman, Moyudan, Semua Kelurahan				1 Dokumen			0	51,030,000	DAK Non Fisik-BOKKB-BOK			51,030,000	
TOTAL												4,075,051,400	3,902,336,842		3,683,315,500			



**Perubahan Program dan Kegiatan Perangkat Daerah
Kabupaten Sleman
Tahun 2023**

Unit Organisasi : 1.02.0.00.0.00.01.0000 DINAS KESEHATAN

Sub Unit Organisasi : 1.02.0.00.0.00.01.0008 PUSAT KESEHATAN MASYARAKAT MINGGIR

Kode	Urusan/ Bidang Urusan/ Program/ Kegiatan/ Sub Kegiatan	Indikator Kinerja			Rencana Tahun 2023								Catatan Penting	Prakiraan Maju Rencana Tahun 2024							
		Capaian Program	Keluaran Sub Kegiatan	Hasil Kegiatan	Lokasi Output Kegiatan	Target Capaian Kinerja				Pagu Indikatif (Rp.)		Sumber Dana		Target Capaian Kinerja		Kebutuhan Dana/ Pagu Indikatif (Rp.)					
						Program		Keluaran Sub Kegiatan						Hasil Kegiatan			Tolok Ukur	Target			
						Sebelum	Sesudah	Sebelum	Sesudah	Sebelum	Sesudah			Sebelum	Sesudah						
1		URUSAN PEMERINTAHAN WAJIB YANG BERKAITAN DENGAN PELAYANAN DASAR																			
1	02	URUSAN PEMERINTAHAN BIDANG KESEHATAN										5,128,105,300	4,767,403,988		5,167,420,762						
1	02	01	PROGRAM PENUNJANG URUSAN PEMERINTAHAN DAERAH KABUPATEN/KOTA										4,229,424,700	3,868,723,388		4,179,922,802					
1	02	01	2.0	Administrasi Keuangan Perangkat Daerah										2,109,210,000	1,679,715,120		1,847,686,632				
1	02	01	2.0	01	Penyediaan Gaji dan Tunjangan ASN	Persentase pemenuhan kebutuhan administrasi perkantoran; Persentase pemenuhan layanan sarana dan prasarana kerja	Jumlah Orang yang Menerima Tunjangan ASN	Persentase pemenuhan gaji dan tunjangan ASN	Kab. Sleman, Minggir, Semua Kelurahan	100%; 100 %	100%; 100 %	51 orang/bulan	51 orang/bulan	100 %	100 %	2,049,390,000	1,620,495,120	PENDAPATAN ASLI DAERAH (PAD)	Persentase pemenuhan kebutuhan administrasi perkantoran; Persentase pemenuhan layanan sarana dan prasarana kerja	100%; 100 %	1,782,544,632
1	02	01	2.0	03	Pelaksanaan Penatausahaan dan Pengujian/Verifikasi Keuangan SKPD	Persentase pemenuhan kebutuhan administrasi perkantoran; Persentase pemenuhan layanan sarana dan prasarana kerja	Jumlah Dokumen Pengujian/Verifikasi Keuangan SKPD	Persentase pemenuhan gaji dan tunjangan ASN	Kab. Sleman, Minggir, Semua Kelurahan	100%; 100 %	100%; 100 %	1 Dokumen		100 %	100 %	59,820,000	59,220,000	PENDAPATAN ASLI DAERAH (PAD)	Persentase pemenuhan kebutuhan administrasi perkantoran; Persentase pemenuhan layanan sarana dan prasarana kerja	100%; 100 %	65,142,000
1	02	01	2.0	Administrasi Umum Perangkat Daerah										27,814,700	27,814,700		30,596,170				
1	02	01	2.0	04	Penyediaan Bahan Logistik Kantor	Persentase pemenuhan kebutuhan administrasi perkantoran; Persentase pemenuhan layanan sarana dan prasarana kerja	Jumlah Paket Bahan Logistik Kantor yang Disediakan	Persentase pemenuhan layanan administrasi umum	Kab. Sleman, Minggir, Semua Kelurahan	100%; 100 %	100%; 100 %	1 paket	1 paket	100 %	100 %	27,814,700	27,814,700	PENDAPATAN ASLI DAERAH (PAD)	Persentase pemenuhan kebutuhan administrasi perkantoran; Persentase pemenuhan layanan sarana dan prasarana kerja	100%; 100 %	30,596,170
1	02	01	2.0	Penyediaan Jasa Penunjang Urusan Pemerintahan Daerah										92,400,000	92,400,000		101,640,000				
1	02	01	2.0	02	Penyediaan Jasa Komunikasi, Sumber Daya Air dan Listrik	Persentase pemenuhan kebutuhan administrasi perkantoran, gedung dan perlengkapan kerja	Jumlah Laporan Penyediaan Jasa Komunikasi, Sumber Daya Air dan Listrik yang Disediakan	Persentase pemenuhan jasa langganan	Kab. Sleman, Minggir, Semua Kelurahan	100 %	100 %	1 dokumen	1 dokumen	100 %	100 %	92,400,000	92,400,000	PENDAPATAN ASLI DAERAH (PAD)	Persentase pemenuhan kebutuhan administrasi perkantoran, gedung dan perlengkapan kerja	100 %	101,640,000
1	02	01	2.1	Peningkatan Pelayanan BLUD										2,000,000,000	2,068,793,568		2,200,000,000				
1	02	01	2.1	01	Pelayanan dan Penunjang Pelayanan BLUD	Persentase pemenuhan kebutuhan administrasi perkantoran dan kebutuhan gedung dan perlengkapan kerja	Jumlah BLUD yang Menyediakan Pelayanan dan Penunjang Pelayanan		Kab. Sleman, Minggir, Semua Kelurahan	100 %	100 %	1 unit kerja	1 unit kerja			2,000,000,000	2,068,793,568	Pendapatan dari BLUD	Persentase pemenuhan kebutuhan administrasi perkantoran dan kebutuhan gedung dan perlengkapan kerja	100 %	2,200,000,000
1	02	01	2.1	Peningkatan Pelayanan BLUD										0	0		0				



**Perubahan Program dan Kegiatan Perangkat Daerah
Kabupaten Sleman
Tahun 2023**

Unit Organisasi : 1.02.0.00.0.00.01.0000 DINAS KESEHATAN

Sub Unit Organisasi : 1.02.0.00.0.00.01.0008 PUSAT KESEHATAN MASYARAKAT MINGGIR

Kode	Urusan/ Bidang Urusan/ Program/ Kegiatan/ Sub Kegiatan	Indikator Kinerja			Rencana Tahun 2023								Catatan Penting	Prakiraan Maju Rencana Tahun 2024				
		Capaian Program	Keluaran Sub Kegiatan	Hasil Kegiatan	Lokasi Output Kegiatan	Target Capaian Kinerja				Pagu Indikatif (Rp.)		Sumber Dana		Target Capaian Kinerja		Kebutuhan Dana/ Pagu Indikatif (Rp.)		
						Program		Keluaran Sub Kegiatan		Hasil Kegiatan				Sebelum	Sesudah		Tolok Ukur	Target
						Sebelum	Sesudah	Sebelum	Sesudah	Sebelum	Sesudah							
1.02.01.2.1.01	Pelayanan dan Penunjang Pelayanan BLUD		Jumlah BLUD yang Menyediakan Pelayanan dan Penunjang Pelayanan		Kab. Sleman, Minggir, Semua Kelurahan			1 unit kerja	1 unit kerja			0	0	Pendapatan dari BLUD			2,200,000,000	
1.02.02	PROGRAM PEMENUHAN UPAYA KESEHATAN PERORANGAN DAN UPAYA KESEHATAN MASYARAKAT										815,629,600	760,849,600			836,197,960			
1.02.02.2.0	Penyediaan Layanan Kesehatan untuk UKM dan UKP Rujukan Tingkat Daerah Kabupaten/Kota										815,629,600	760,849,600			836,197,960			



**Perubahan Program dan Kegiatan Perangkat Daerah
Kabupaten Sleman
Tahun 2023**

Unit Organisasi : 1.02.0.00.0.00.01.0000 DINAS KESEHATAN

Sub Unit Organisasi : 1.02.0.00.0.00.01.0008 PUSAT KESEHATAN MASYARAKAT MINGGIR

Kode	Urusan/ Bidang Urusan/ Program/ Kegiatan/ Sub Kegiatan	Indikator Kinerja			Rencana Tahun 2023										Catatan Penting	Prakiraan Maju Rencana Tahun 2024				
		Capaian Program	Keluaran Sub Kegiatan	Hasil Kegiatan	Lokasi Output Kegiatan	Target Capaian Kinerja						Pagu Indikatif (Rp.)		Sumber Dana		Target Capaian Kinerja		Kebutuhan Dana/ Pagu Indikatif (Rp.)		
						Program		Keluaran Sub Kegiatan		Hasil Kegiatan		Sebelum	Sesudah			Sebelum	Sesudah		Tolok Ukur	Target
						Sebelum	Sesudah	Sebelum	Sesudah	Sebelum	Sesudah									
1.02.02.2.02.01	Pengelolaan Pelayanan Kesehatan Ibu Hamil	Angka penemuan penderita TB Case Detection Rate (CDR)	Jumlah Ibu Hamil yang Mendapatkan Pelayanan Kesehatan Sesuai Standar	Cakupan pelayanan SPM sesuai standar	Kab. Sleman, Minggir, Semua Kelurahan	45 %	45 %	0 Orang	329 Orang	100 %	100 %	2,700,000	43,900,000	PENDAPATAN ASLI DAERAH (PAD) DAK Non Fisik-BOKKB-BOK	Angka penemuan penderita TB Case Detection Rate (CDR)	45 %	48,290,000			
		Cakupan kepesertaan Jaminan Kesehatan Nasional (JKN)				91 %	91 %								91 %					
		Cakupan standar pelayanan minimal urusan kesehatan bidang Kesehatan Masyarakat				100 %	100 %								100 %					
		Cakupan standar pelayanan minimal urusan kesehatan bidang Pencegahan dan Pengendalian Penyakit				86,07 index	86,07 index								86,07 index					
		Indeks Kepuasan Pelayanan Medis dan Keperawatan				81,05 index	81,05 index								81,05 index					
		Indeks Kepuasan Pelayanan Penunjang dan pemenuhan sarana rumah sakit berdasarkan data ASPAK				100 %	100 %								100 %					
		Persentase cakupan pelayanan Sleman Emergency Services (SES)				91 %	91 %								91 %					
		Persentase pemenuhan indikator mutu rumah sakit dan pelaksanaan SIM-RS terintegrasi di unit pelayanan				83,58 %	83,58 %								83,58 %					
		Persentase Pemenuhan Sarana, Prasarana, Alat Kesehatan (SPA) sesuai standart pusat >60%				2,75 rasio	2,75 rasio								2,75 rasio					
						80 indeks	80 indeks								80 indeks					
						68,5 %	68,5 %								68,5 %					
						84,5 %	84,5 %								84,5 %					



**Perubahan Program dan Kegiatan Perangkat Daerah
Kabupaten Sleman
Tahun 2023**

Unit Organisasi : 1.02.0.00.0.00.01.0000 DINAS KESEHATAN

Sub Unit Organisasi : 1.02.0.00.0.00.01.0008 PUSAT KESEHATAN MASYARAKAT MINGGIR

Kode	Urusan/ Bidang Urusan/ Program/ Kegiatan/ Sub Kegiatan	Indikator Kinerja			Rencana Tahun 2023								Catatan Penting	Prakiraan Maju Rencana Tahun 2024				
		Capaian Program	Keluaran Sub Kegiatan	Hasil Kegiatan	Lokasi Output Kegiatan	Target Capaian Kinerja						Pagu Indikatif (Rp.)		Sumber Dana	Target Capaian Kinerja		Kebutuhan Dana/ Pagu Indikatif (Rp.)	
						Program		Keluaran Sub Kegiatan		Hasil Kegiatan					Tolok Ukur	Target		
						Sebelum	Sesudah	Sebelum	Sesudah	Sebelum	Sesudah	Sebelum						Sesudah
		Rasio daya tampung RS terhadap jumlah penduuduk Rerata Indeks Kepuasan layanan medis dan Indikator Mutu RS yang tercapai Rerata Pemenuhan sarana pelayanan kesehatan dan Pemenuhan jenis SIM RS Rerata Pencapaian mutu asuhan keperawatan baik dan Indek kepuasan Layanan Penunjang													Persentase pemenuhan indikator mutu rumah sakit dan pelaksanaan SIM-RS terintegrasi di unit pelayanan Persentase Pemenuhan Sarana, Prasarana, Alat Kesehatan (SPA) sesuai standart pusat >60% Rasio daya tampung RS terhadap jumlah penduuduk Rerata Indeks Kepuasan layanan medis dan Indikator Mutu RS yang tercapai Rerata Pemenuhan sarana pelayanan kesehatan dan Pemenuhan jenis SIM RS Rerata Pencapaian mutu asuhan keperawatan baik dan Indek kepuasan Layanan Penunjang			



**Perubahan Program dan Kegiatan Perangkat Daerah
Kabupaten Sleman
Tahun 2023**

Unit Organisasi : 1.02.0.00.0.00.01.0000 DINAS KESEHATAN

Sub Unit Organisasi : 1.02.0.00.0.00.01.0008 PUSAT KESEHATAN MASYARAKAT MINGGIR

Kode	Urusan/ Bidang Urusan/ Program/ Kegiatan/ Sub Kegiatan	Indikator Kinerja			Rencana Tahun 2023										Catatan Penting	Prakiraan Maju Rencana Tahun 2024				
		Capaian Program	Keluaran Sub Kegiatan	Hasil Kegiatan	Lokasi Output Kegiatan	Target Capaian Kinerja						Pagu Indikatif (Rp.)		Sumber Dana		Target Capaian Kinerja		Kebutuhan Dana/ Pagu Indikatif (Rp.)		
						Program		Keluaran Sub Kegiatan		Hasil Kegiatan		Sebelum	Sesudah			Sebelum	Sesudah		Tolok Ukur	Target
						Sebelum	Sesudah	Sebelum	Sesudah	Sebelum	Sesudah									
1.02.02.2.02.02	Pengelolaan Pelayanan Kesehatan Ibu Bersalin	Angka penemuan penderita TB Case Detection Rate (CDR)	Jumlah Ibu Bersalin yang Mendapatkan Pelayanan Kesehatan Sesuai Standar	Cakupan pelayanan SPM sesuai standar	Kab. Sleman, Minggir, Semua Kelurahan	45 %	45 %		329 Orang	100 %	100 %	0	950,000	PENDAPATAN ASLI DAERAH (PAD)	Angka penemuan penderita TB Case Detection Rate (CDR)	45 %	1,045,000			
		Cakupan kepesertaan Jaminan Kesehatan Nasional (JKN)				91 %	91 %								91 %					
		Cakupan standar pelayanan minimal urusan kesehatan bidang Kesehatan Masyarakat				100 %	100 %								100 %					
		Cakupan standar pelayanan minimal urusan kesehatan bidang Pencegahan dan Pengendalian Penyakit				86,07 index	86,07 index								100 %					
		Indeks Kepuasan Pelayanan Medis dan Keperawatan				81,05 index	81,05 index								86,07 index					
		Indeks Kepuasan Pelayanan Penunjang dan pemenuhan sarana rumah sakit berdasarkan data ASPAK				100 %	100 %								81,05 index					
		Persentase cakupan pelayanan Sleman Emergency Services (SES)				91 %	91 %								100 %					
		Persentase pemenuhan indikator mutu rumah sakit dan pelaksanaan SIM-RS terintegrasi di unit pelayanan				83,58 %	83,58 %								91 %					
		Persentase Pemenuhan Sarana, Prasarana, Alat Kesehatan (SPA) sesuai standart pusat >60%				2,75 rasio	2,75 rasio								83,58 %					
						80 indeks	80 indeks								2,75 rasio					
						68,5 %	68,5 %								80 indeks					
						84,5 %	84,5 %								68,5 %					
															84,5 %					



**Perubahan Program dan Kegiatan Perangkat Daerah
Kabupaten Sleman
Tahun 2023**

Unit Organisasi : 1.02.0.00.0.00.01.0000 DINAS KESEHATAN

Sub Unit Organisasi : 1.02.0.00.0.00.01.0008 PUSAT KESEHATAN MASYARAKAT MINGGIR

Kode	Urusan/ Bidang Urusan/ Program/ Kegiatan/ Sub Kegiatan	Indikator Kinerja			Rencana Tahun 2023								Catatan Penting	Prakiraan Maju Rencana Tahun 2024				
		Capaian Program	Keluaran Sub Kegiatan	Hasil Kegiatan	Lokasi Output Kegiatan	Target Capaian Kinerja						Pagu Indikatif (Rp.)		Sumber Dana	Target Capaian Kinerja		Kebutuhan Dana/ Pagu Indikatif (Rp.)	
						Program		Keluaran Sub Kegiatan		Hasil Kegiatan					Tolok Ukur	Target		
						Sebelum	Sesudah	Sebelum	Sesudah	Sebelum	Sesudah	Sebelum						Sesudah
		Rasio daya tampung RS terhadap jumlah penduuduk Rerata Indeks Kepuasan layanan medis dan Indikator Mutu RS yang tercapai Rerata Pemenuhan sarana pelayanan kesehatan dan Pemenuhan jenis SIM RS Rerata Pencapaian mutu asuhan keperawatan baik dan Indek kepuasan Layanan Penunjang													Persentase pemenuhan indikator mutu rumah sakit dan pelaksanaan SIM-RS terintegrasi di unit pelayanan Persentase Pemenuhan Sarana, Prasarana, Alat Kesehatan (SPA) sesuai standart pusat >60% Rasio daya tampung RS terhadap jumlah penduuduk Rerata Indeks Kepuasan layanan medis dan Indikator Mutu RS yang tercapai Rerata Pemenuhan sarana pelayanan kesehatan dan Pemenuhan jenis SIM RS Rerata Pencapaian mutu asuhan keperawatan baik dan Indek kepuasan Layanan Penunjang			



**Perubahan Program dan Kegiatan Perangkat Daerah
Kabupaten Sleman
Tahun 2023**

Unit Organisasi : 1.02.0.00.0.00.01.0000 DINAS KESEHATAN

Sub Unit Organisasi : 1.02.0.00.0.00.01.0008 PUSAT KESEHATAN MASYARAKAT MINGGIR

Kode	Urusan/ Bidang Urusan/ Program/ Kegiatan/ Sub Kegiatan	Indikator Kinerja			Rencana Tahun 2023										Catatan Penting	Prakiraan Maju Rencana Tahun 2024				
		Capaian Program	Keluaran Sub Kegiatan	Hasil Kegiatan	Lokasi Output Kegiatan	Target Capaian Kinerja						Pagu Indikatif (Rp.)		Sumber Dana		Target Capaian Kinerja		Kebutuhan Dana/ Pagu Indikatif (Rp.)		
						Program		Keluaran Sub Kegiatan		Hasil Kegiatan		Sebelum	Sesudah			Sebelum	Sesudah		Tolok Ukur	Target
						Sebelum	Sesudah	Sebelum	Sesudah	Sebelum	Sesudah									
1.02.02.2.02.03	Pengelolaan Pelayanan Kesehatan Bayi Baru Lahir	Angka penemuan penderita TB Case Detection Rate (CDR)	Jumlah Bayi Baru Lahir yang Mendapatkan Pelayanan Kesehatan Sesuai Standar	Cakupan pelayanan SPM sesuai standar	Kab. Sleman, Minggir, Semua Kelurahan	45 %	45 %		326 Orang	100 %	100 %	0	16,900,000	PENDAPATAN ASLI DAERAH (PAD)	Angka penemuan penderita TB Case Detection Rate (CDR)	45 %	18,590,000			
		Cakupan kepesertaan Jaminan Kesehatan Nasional (JKN)				91 %	91 %								91 %					
		Cakupan standar pelayanan minimal urusan kesehatan bidang Kesehatan Masyarakat				100 %	100 %								100 %					
		Cakupan standar pelayanan minimal urusan kesehatan bidang Pencegahan dan Pengendalian Penyakit				86,07 index	86,07 index								86,07 index					
		Indeks Kepuasan Pelayanan Medis dan Keperawatan				81,05 index	81,05 index								81,05 index					
		Indeks Kepuasan Pelayanan Penunjang dan pemenuhan sarana rumah sakit berdasarkan data ASPAK				100 %	100 %								100 %					
		Persentase cakupan pelayanan Sleman Emergency Services (SES)				91 %	91 %								91 %					
		Persentase pemenuhan indikator mutu rumah sakit dan pelaksanaan SIM-RS terintegrasi di unit pelayanan				83,58 %	83,58 %								83,58 %					
		Persentase Pemenuhan Sarana, Prasarana, Alat Kesehatan (SPA) sesuai standart pusat >60%				2,75 rasio	2,75 rasio								2,75 rasio					
						80 indeks	80 indeks								80 indeks					
						68,5 %	68,5 %								68,5 %					
						84,5 %	84,5 %								84,5 %					



**Perubahan Program dan Kegiatan Perangkat Daerah
Kabupaten Sleman
Tahun 2023**

Unit Organisasi : 1.02.0.00.0.00.01.0000 DINAS KESEHATAN

Sub Unit Organisasi : 1.02.0.00.0.00.01.0008 PUSAT KESEHATAN MASYARAKAT MINGGIR

Kode	Urusan/ Bidang Urusan/ Program/ Kegiatan/ Sub Kegiatan	Indikator Kinerja			Rencana Tahun 2023								Catatan Penting	Prakiraan Maju Rencana Tahun 2024				
		Capaian Program	Keluaran Sub Kegiatan	Hasil Kegiatan	Lokasi Output Kegiatan	Target Capaian Kinerja				Pagu Indikatif (Rp.)		Sumber Dana		Target Capaian Kinerja		Kebutuhan Dana/ Pagu Indikatif (Rp.)		
						Program		Keluaran Sub Kegiatan		Hasil Kegiatan				Sebelum	Sesudah		Tolok Ukur	Target
						Sebelum	Sesudah	Sebelum	Sesudah	Sebelum	Sesudah							
		Rasio daya tampung RS terhadap jumlah penduduk Rerata Indeks Kepuasan layanan medis dan Indikator Mutu RS yang tercapai Rerata Pemenuhan sarana pelayanan kesehatan dan Pemenuhan jenis SIM RS Rerata Pencapaian mutu asuhan keperawatan baik dan Indek kepuasan Layanan Penunjang													Persentase pemenuhan indikator mutu rumah sakit dan pelaksanaan SIM-RS terintegrasi di unit pelayanan Persentase Pemenuhan Sarana, Prasarana, Alat Kesehatan (SPA) sesuai standart pusat >60% Rasio daya tampung RS terhadap jumlah penduduk Rerata Indeks Kepuasan layanan medis dan Indikator Mutu RS yang tercapai Rerata Pemenuhan sarana pelayanan kesehatan dan Pemenuhan jenis SIM RS Rerata Pencapaian mutu asuhan keperawatan baik dan Indek kepuasan Layanan Penunjang			



**Perubahan Program dan Kegiatan Perangkat Daerah
Kabupaten Sleman
Tahun 2023**

Unit Organisasi : 1.02.0.00.0.00.01.0000 DINAS KESEHATAN

Sub Unit Organisasi : 1.02.0.00.0.00.01.0008 PUSAT KESEHATAN MASYARAKAT MINGGIR

Kode	Urusan/ Bidang Urusan/ Program/ Kegiatan/ Sub Kegiatan	Indikator Kinerja			Rencana Tahun 2023										Catatan Penting	Prakiraan Maju Rencana Tahun 2024				
		Capaian Program	Keluaran Sub Kegiatan	Hasil Kegiatan	Lokasi Output Kegiatan	Target Capaian Kinerja						Pagu Indikatif (Rp.)		Sumber Dana		Target Capaian Kinerja		Kebutuhan Dana/ Pagu Indikatif (Rp.)		
						Program		Keluaran Sub Kegiatan		Hasil Kegiatan		Sebelum	Sesudah			Sebelum	Sesudah		Tolok Ukur	Target
						Sebelum	Sesudah	Sebelum	Sesudah	Sebelum	Sesudah									
1.02.02.2.02.04	Pengelolaan Pelayanan Kesehatan Balita	Angka penemuan penderita TB Case Detection Rate (CDR)	Jumlah Balita yang Mendapatkan Pelayanan Kesehatan Sesuai Standar	Cakupan pelayanan SPM sesuai standar	Kab. Sleman, Minggir, Semua Kelurahan	45 %	45 %	0 Orang	1357 Orang	100 %	100 %	29,005,000	14,359,600	PENDAPATAN ASLI DAERAH (PAD) DAK Non Fisik-BOKKB-BOK	Angka penemuan penderita TB Case Detection Rate (CDR)	45 %	15,795,560			
		Cakupan kepesertaan Jaminan Kesehatan Nasional (JKN)				91 %	91 %								91 %					
		Cakupan standar pelayanan minimal urusan kesehatan bidang Kesehatan Masyarakat				100 %	100 %								100 %					
		Cakupan standar pelayanan minimal urusan kesehatan bidang Pencegahan dan Pengendalian Penyakit				86,07 index	86,07 index								86,07 index					
		Indeks Kepuasan Pelayanan Medis dan Keperawatan				81,05 index	81,05 index								81,05 index					
		Indeks Kepuasan Pelayanan Penunjang dan pemenuhan sarana rumah sakit berdasarkan data ASPAK				100 %	100 %								100 %					
		Persentase cakupan pelayanan Sleman Emergency Services (SES)				91 %	91 %								91 %					
		Persentase pemenuhan indikator mutu rumah sakit dan pelaksanaan SIM-RS terintegrasi di unit pelayanan				83,58 %	83,58 %								83,58 %					
		Persentase Pemenuhan Sarana, Prasarana, Alat Kesehatan (SPA) sesuai standart pusat >60%				2,75 rasio	2,75 rasio								2,75 rasio					
						80 indeks	80 indeks								80 indeks					
						68,5 %	68,5 %								68,5 %					
						84,5 %	84,5 %								84,5 %					



**Perubahan Program dan Kegiatan Perangkat Daerah
Kabupaten Sleman
Tahun 2023**

Unit Organisasi : 1.02.0.00.0.00.01.0000 DINAS KESEHATAN

Sub Unit Organisasi : 1.02.0.00.0.00.01.0008 PUSAT KESEHATAN MASYARAKAT MINGGIR

Kode	Urusan/ Bidang Urusan/ Program/ Kegiatan/ Sub Kegiatan	Indikator Kinerja			Rencana Tahun 2023								Catatan Penting	Prakiraan Maju Rencana Tahun 2024				
		Capaian Program	Keluaran Sub Kegiatan	Hasil Kegiatan	Lokasi Output Kegiatan	Target Capaian Kinerja				Pagu Indikatif (Rp.)		Sumber Dana		Target Capaian Kinerja		Kebutuhan Dana/ Pagu Indikatif (Rp.)		
						Program		Keluaran Sub Kegiatan		Hasil Kegiatan				Sebelum	Sesudah		Tolok Ukur	Target
						Sebelum	Sesudah	Sebelum	Sesudah	Sebelum	Sesudah							
		Rasio daya tampung RS terhadap jumlah penduduk Rerata Indeks Kepuasan layanan medis dan Indikator Mutu RS yang tercapai Rerata Pemenuhan sarana pelayanan kesehatan dan Pemenuhan jenis SIM RS Rerata Pencapaian mutu asuhan keperawatan baik dan Indek kepuasan Layanan Penunjang													Persentase pemenuhan indikator mutu rumah sakit dan pelaksanaan SIM-RS terintegrasi di unit pelayanan Persentase Pemenuhan Sarana, Prasarana, Alat Kesehatan (SPA) sesuai standart pusat >60% Rasio daya tampung RS terhadap jumlah penduduk Rerata Indeks Kepuasan layanan medis dan Indikator Mutu RS yang tercapai Rerata Pemenuhan sarana pelayanan kesehatan dan Pemenuhan jenis SIM RS Rerata Pencapaian mutu asuhan keperawatan baik dan Indek kepuasan Layanan Penunjang			



**Perubahan Program dan Kegiatan Perangkat Daerah
Kabupaten Sleman
Tahun 2023**

Unit Organisasi : 1.02.0.00.0.00.01.0000 DINAS KESEHATAN

Sub Unit Organisasi : 1.02.0.00.0.00.01.0008 PUSAT KESEHATAN MASYARAKAT MINGGIR

Kode	Urusan/ Bidang Urusan/ Program/ Kegiatan/ Sub Kegiatan	Indikator Kinerja			Rencana Tahun 2023										Catatan Penting	Prakiraan Maju Rencana Tahun 2024		
		Capaian Program	Keluaran Sub Kegiatan	Hasil Kegiatan	Lokasi Output Kegiatan	Target Capaian Kinerja						Pagu Indikatif (Rp.)		Sumber Dana		Target Capaian Kinerja		Kebutuhan Dana/ Pagu Indikatif (Rp.)
						Program		Keluaran Sub Kegiatan		Hasil Kegiatan						Tolok Ukur	Target	
						Sebelum	Sesudah	Sebelum	Sesudah	Sebelum	Sesudah	Sebelum	Sesudah					
1.02.02.2.0.05	Pengelolaan Pelayanan Kesehatan pada Usia Pendidikan Dasar	Angka penemuan penderita TB Case Detection Rate (CDR)	Jumlah Anak Usia Pendidikan Dasar yang Mendapatkan Pelayanan Kesehatan Sesuai Standar	Cakupan pelayanan SPM sesuai standar	Kab. Sleman, Minggir, Semua Kelurahan	45 %	45 %		3662 Orang	100 %	100 %	0	4,830,000	DAK Non Fisik-BOKKB-BOK	Angka penemuan penderita TB Case Detection Rate (CDR)	45 %	5,313,000	
		Cakupan kepesertaan Jaminan Kesehatan Nasional (JKN)				91 %	91 %								91 %			
		Cakupan standar pelayanan minimal urusan kesehatan bidang Kesehatan Masyarakat				100 %	100 %								100 %			
		Cakupan standar pelayanan minimal urusan kesehatan bidang Pencegahan dan Pengendalian Penyakit				100 %	100 %								100 %			
		Indeks Kepuasan Pelayanan Medis dan Keperawatan				86,07 index	86,07 index								86,07 index			
		Indeks Kepuasan Pelayanan Penunjang dan pemenuhan sarana rumah sakit berdasarkan data ASPAK				81,05 index	81,05 index								81,05 index			
		Persentase cakupan pelayanan Sleman Emergency Services (SES)				100 %	100 %								100 %			
		Persentase pemenuhan indikator mutu rumah sakit dan pelaksanaan SIM-RS terintegrasi di unit pelayanan				91 %	91 %								91 %			
		Persentase Pemenuhan Sarana, Prasarana, Alat Kesehatan (SPA) sesuai standart pusat >60%				83,58 %	83,58 %								83,58 %			
						2,75 rasio	2,75 rasio								2,75 rasio			
						80 indeks	80 indeks								80 indeks			
						68,5 %	68,5 %								68,5 %			
						84,5 %	84,5 %								84,5 %			



**Perubahan Program dan Kegiatan Perangkat Daerah
Kabupaten Sleman
Tahun 2023**

Unit Organisasi : 1.02.0.00.0.00.01.0000 DINAS KESEHATAN

Sub Unit Organisasi : 1.02.0.00.0.00.01.0008 PUSAT KESEHATAN MASYARAKAT MINGGIR

Kode	Urusan/ Bidang Urusan/ Program/ Kegiatan/ Sub Kegiatan	Indikator Kinerja			Rencana Tahun 2023								Catatan Penting	Prakiraan Maju Rencana Tahun 2024				
		Capaian Program	Keluaran Sub Kegiatan	Hasil Kegiatan	Lokasi Output Kegiatan	Target Capaian Kinerja				Pagu Indikatif (Rp.)		Sumber Dana		Target Capaian Kinerja		Kebutuhan Dana/ Pagu Indikatif (Rp.)		
						Program		Keluaran Sub Kegiatan		Hasil Kegiatan				Sebelum	Sesudah		Tolok Ukur	Target
						Sebelum	Sesudah	Sebelum	Sesudah	Sebelum	Sesudah							
		Rasio daya tampung RS terhadap jumlah penduuduk Rerata Indeks Kepuasan layanan medis dan Indikator Mutu RS yang tercapai Rerata Pemenuhan sarana pelayanan kesehatan dan Pemenuhan jenis SIM RS Rerata Pencapaian mutu asuhan keperawatan baik dan Indek kepuasan Layanan Penunjang													Persentase pemenuhan indikator mutu rumah sakit dan pelaksanaan SIM-RS terintegrasi di unit pelayanan Persentase Pemenuhan Sarana, Prasarana, Alat Kesehatan (SPA) sesuai standart pusat >60% Rasio daya tampung RS terhadap jumlah penduuduk Rerata Indeks Kepuasan layanan medis dan Indikator Mutu RS yang tercapai Rerata Pemenuhan sarana pelayanan kesehatan dan Pemenuhan jenis SIM RS Rerata Pencapaian mutu asuhan keperawatan baik dan Indek kepuasan Layanan Penunjang			



**Perubahan Program dan Kegiatan Perangkat Daerah
Kabupaten Sleman
Tahun 2023**

Unit Organisasi : 1.02.0.00.0.00.01.0000 DINAS KESEHATAN

Sub Unit Organisasi : 1.02.0.00.0.00.01.0008 PUSAT KESEHATAN MASYARAKAT MINGGIR

Kode	Urusan/ Bidang Urusan/ Program/ Kegiatan/ Sub Kegiatan	Indikator Kinerja			Rencana Tahun 2023										Catatan Penting	Prakiraan Maju Rencana Tahun 2024		
		Capaian Program	Keluaran Sub Kegiatan	Hasil Kegiatan	Lokasi Output Kegiatan	Target Capaian Kinerja						Pagu Indikatif (Rp.)		Sumber Dana		Target Capaian Kinerja		Kebutuhan Dana/ Pagu Indikatif (Rp.)
						Program		Keluaran Sub Kegiatan		Hasil Kegiatan						Tolok Ukur	Target	
						Sebelum	Sesudah	Sebelum	Sesudah	Sebelum	Sesudah	Sebelum	Sesudah					
1.02.02.2.0.06	Pengelolaan Pelayanan Kesehatan pada Usia Produktif	Angka penemuan penderita TB Case Detection Rate (CDR)	Jumlah Penduduk Usia Produktif yang Mendapatkan Pelayanan Kesehatan Sesuai Standar	Cakupan pelayanan SPM sesuai standar	Kab. Sleman, Minggir, Semua Kelurahan	45 %	45 %		13927 Orang	100 %	100 %	0	9,800,000	DAK Non Fisik-BOKKB-BOK	Angka penemuan penderita TB Case Detection Rate (CDR)	45 %	10,780,000	
		Cakupan kepesertaan Jaminan Kesehatan Nasional (JKN)				91 %	91 %								91 %			
		Cakupan standar pelayanan minimal urusan kesehatan bidang Kesehatan Masyarakat				100 %	100 %								100 %			
		Cakupan standar pelayanan minimal urusan kesehatan bidang Pencegahan dan Pengendalian Penyakit				86,07 index	86,07 index								86,07 index			
		Indeks Kepuasan Pelayanan Medis dan Keperawatan				81,05 index	81,05 index								81,05 index			
		Indeks Kepuasan Pelayanan Penunjang dan pemenuhan sarana rumah sakit berdasarkan data ASPAK				100 %	100 %								100 %			
		Persentase cakupan pelayanan Sleman Emergency Services (SES)				91 %	91 %								91 %			
		Persentase pemenuhan indikator mutu rumah sakit dan pelaksanaan SIM-RS terintegrasi di unit pelayanan				83,58 %	83,58 %								83,58 %			
		Persentase Pemenuhan Sarana, Prasarana, Alat Kesehatan (SPA) sesuai standart pusat >60%				2,75 rasio	2,75 rasio								2,75 rasio			
						80 indeks	80 indeks								80 indeks			
						68,5 %	68,5 %								68,5 %			
						84,5 %	84,5 %								84,5 %			



**Perubahan Program dan Kegiatan Perangkat Daerah
Kabupaten Sleman
Tahun 2023**

Unit Organisasi : 1.02.0.00.0.00.01.0000 DINAS KESEHATAN

Sub Unit Organisasi : 1.02.0.00.0.00.01.0008 PUSAT KESEHATAN MASYARAKAT MINGGIR

Kode	Urusan/ Bidang Urusan/ Program/ Kegiatan/ Sub Kegiatan	Indikator Kinerja			Rencana Tahun 2023								Catatan Penting	Prakiraan Maju Rencana Tahun 2024				
		Capaian Program	Keluaran Sub Kegiatan	Hasil Kegiatan	Lokasi Output Kegiatan	Target Capaian Kinerja				Pagu Indikatif (Rp.)		Sumber Dana		Target Capaian Kinerja		Kebutuhan Dana/ Pagu Indikatif (Rp.)		
						Program		Keluaran Sub Kegiatan		Hasil Kegiatan				Sebelum	Sesudah		Tolok Ukur	Target
						Sebelum	Sesudah	Sebelum	Sesudah	Sebelum	Sesudah							
		Rasio daya tampung RS terhadap jumlah penduuduk Rerata Indeks Kepuasan layanan medis dan Indikator Mutu RS yang tercapai Rerata Pemenuhan sarana pelayanan kesehatan dan Pemenuhan jenis SIM RS Rerata Pencapaian mutu asuhan keperawatan baik dan Indek kepuasan Layanan Penunjang													Persentase pemenuhan indikator mutu rumah sakit dan pelaksanaan SIM-RS terintegrasi di unit pelayanan Persentase Pemenuhan Sarana, Prasarana, Alat Kesehatan (SPA) sesuai standart pusat >60% Rasio daya tampung RS terhadap jumlah penduuduk Rerata Indeks Kepuasan layanan medis dan Indikator Mutu RS yang tercapai Rerata Pemenuhan sarana pelayanan kesehatan dan Pemenuhan jenis SIM RS Rerata Pencapaian mutu asuhan keperawatan baik dan Indek kepuasan Layanan Penunjang			



**Perubahan Program dan Kegiatan Perangkat Daerah
Kabupaten Sleman
Tahun 2023**

Unit Organisasi : 1.02.0.00.0.00.01.0000 DINAS KESEHATAN

Sub Unit Organisasi : 1.02.0.00.0.00.01.0008 PUSAT KESEHATAN MASYARAKAT MINGGIR

Kode	Urusan/ Bidang Urusan/ Program/ Kegiatan/ Sub Kegiatan	Indikator Kinerja			Rencana Tahun 2023										Catatan Penting	Prakiraan Maju Rencana Tahun 2024		
		Capaian Program	Keluaran Sub Kegiatan	Hasil Kegiatan	Lokasi Output Kegiatan	Target Capaian Kinerja						Pagu Indikatif (Rp.)		Sumber Dana		Target Capaian Kinerja		Kebutuhan Dana/ Pagu Indikatif (Rp.)
						Program		Keluaran Sub Kegiatan		Hasil Kegiatan						Tolok Ukur	Target	
						Sebelum	Sesudah	Sebelum	Sesudah	Sebelum	Sesudah	Sebelum	Sesudah					
1.02.02.2.0.07	Pengelolaan Pelayanan Kesehatan pada Usia Lanjut	Angka penemuan penderita TB Case Detection Rate (CDR)	Jumlah Penduduk Usia Lanjut yang Mendapatkan Pelayanan Kesehatan Sesuai Standar	Cakupan pelayanan SPM sesuai standar	Kab. Sleman, Minggir, Semua Kelurahan	45 %	45 %	0 Orang	6367 Orang	100 %	100 %	9,000,000	24,100,000	PENDAPATAN ASLI DAERAH (PAD) DAK Non Fisik-BOKKB-BOK	Angka penemuan penderita TB Case Detection Rate (CDR)	45 %	26,500,000	
		Cakupan kepesertaan Jaminan Kesehatan Nasional (JKN)				91 %	91 %								91 %			
		Cakupan standar pelayanan minimal urusan kesehatan bidang Kesehatan Masyarakat				100 %	100 %								100 %			
		Cakupan standar pelayanan minimal urusan kesehatan bidang Pencegahan dan Pengendalian Penyakit				86,07 index	86,07 index								86,07 index			
		Indeks Kepuasan Pelayanan Medis dan Keperawatan				81,05 index	81,05 index								81,05 index			
		Indeks Kepuasan Pelayanan Penunjang dan pemenuhan sarana rumah sakit berdasarkan data ASPAK				100 %	100 %								100 %			
		Persentase cakupan pelayanan Sleman Emergency Services (SES)				91 %	91 %								91 %			
		Persentase pemenuhan indikator mutu rumah sakit dan pelaksanaan SIM-RS terintegrasi di unit pelayanan				83,58 %	83,58 %								83,58 %			
		Persentase Pemenuhan Sarana, Prasarana, Alat Kesehatan (SPA) sesuai standart pusat >60%				2,75 rasio	2,75 rasio								2,75 rasio			
						80 indeks	80 indeks								80 indeks			
						68,5 %	68,5 %								68,5 %			
						84,5 %	84,5 %								84,5 %			



**Perubahan Program dan Kegiatan Perangkat Daerah
Kabupaten Sleman
Tahun 2023**

Unit Organisasi : 1.02.0.00.0.00.01.0000 DINAS KESEHATAN

Sub Unit Organisasi : 1.02.0.00.0.00.01.0008 PUSAT KESEHATAN MASYARAKAT MINGGIR

Kode	Urusan/ Bidang Urusan/ Program/ Kegiatan/ Sub Kegiatan	Indikator Kinerja			Rencana Tahun 2023								Catatan Penting	Prakiraan Maju Rencana Tahun 2024				
		Capaian Program	Keluaran Sub Kegiatan	Hasil Kegiatan	Lokasi Output Kegiatan	Target Capaian Kinerja						Pagu Indikatif (Rp.)		Sumber Dana	Target Capaian Kinerja		Kebutuhan Dana/ Pagu Indikatif (Rp.)	
						Program		Keluaran Sub Kegiatan		Hasil Kegiatan					Tolok Ukur	Target		
						Sebelum	Sesudah	Sebelum	Sesudah	Sebelum	Sesudah	Sebelum						Sesudah
		Rasio daya tampung RS terhadap jumlah penduuduk Rerata Indeks Kepuasan layanan medis dan Indikator Mutu RS yang tercapai Rerata Pemenuhan sarana pelayanan kesehatan dan Pemenuhan jenis SIM RS Rerata Pencapaian mutu asuhan keperawatan baik dan Indek kepuasan Layanan Penunjang													Persentase pemenuhan indikator mutu rumah sakit dan pelaksanaan SIM-RS terintegrasi di unit pelayanan Persentase Pemenuhan Sarana, Prasarana, Alat Kesehatan (SPA) sesuai standart pusat >60% Rasio daya tampung RS terhadap jumlah penduuduk Rerata Indeks Kepuasan layanan medis dan Indikator Mutu RS yang tercapai Rerata Pemenuhan sarana pelayanan kesehatan dan Pemenuhan jenis SIM RS Rerata Pencapaian mutu asuhan keperawatan baik dan Indek kepuasan Layanan Penunjang			



**Perubahan Program dan Kegiatan Perangkat Daerah
Kabupaten Sleman
Tahun 2023**

Unit Organisasi : 1.02.0.00.0.00.01.0000 DINAS KESEHATAN

Sub Unit Organisasi : 1.02.0.00.0.00.01.0008 PUSAT KESEHATAN MASYARAKAT MINGGIR

Kode	Urusan/ Bidang Urusan/ Program/ Kegiatan/ Sub Kegiatan	Indikator Kinerja			Rencana Tahun 2023										Catatan Penting	Prakiraan Maju Rencana Tahun 2024		
		Capaian Program	Keluaran Sub Kegiatan	Hasil Kegiatan	Lokasi Output Kegiatan	Target Capaian Kinerja						Pagu Indikatif (Rp.)		Sumber Dana		Target Capaian Kinerja		Kebutuhan Dana/ Pagu Indikatif (Rp.)
						Program		Keluaran Sub Kegiatan		Hasil Kegiatan						Tolok Ukur	Target	
						Sebelum	Sesudah	Sebelum	Sesudah	Sebelum	Sesudah	Sebelum	Sesudah					
1.02.02.2.02.08	Pengelolaan Pelayanan Kesehatan Penderita Hipertensi	Angka penemuan penderita TB Case Detection Rate (CDR)	Jumlah Penderita Hipertensi yang Mendapatkan Pelayanan Kesehatan Sesuai Standar	Cakupan pelayanan SPM sesuai standar	Kab. Sleman, Minggir, Semua Kelurahan	45 %	45 %	0 Orang	1685 Orang	100 %	100 %	28,800,000	28,800,000	PENDAPATAN ASLI DAERAH (PAD)	Angka penemuan penderita TB Case Detection Rate (CDR)	45 %	31,680,000	
		Cakupan kepesertaan Jaminan Kesehatan Nasional (JKN)				91 %	91 %								91 %			
		Cakupan standar pelayanan minimal urusan kesehatan bidang Kesehatan Masyarakat				100 %	100 %								100 %			
		Cakupan standar pelayanan minimal urusan kesehatan bidang Pencegahan dan Pengendalian Penyakit				86,07 index	86,07 index								86,07 index			
		Indeks Kepuasan Pelayanan Medis dan Keperawatan				81,05 index	81,05 index								81,05 index			
		Indeks Kepuasan Pelayanan Penunjang dan pemenuhan sarana rumah sakit berdasarkan data ASPAK				100 %	100 %								100 %			
		Persentase cakupan pelayanan Sleman Emergency Services (SES)				91 %	91 %								91 %			
		Persentase pemenuhan indikator mutu rumah sakit dan pelaksanaan SIM-RS terintegrasi di unit pelayanan				83,58 %	83,58 %								83,58 %			
		Persentase Pemenuhan Sarana, Prasarana, Alat Kesehatan (SPA) sesuai standart pusat >60%				2,75 rasio	2,75 rasio								2,75 rasio			
						80 indeks	80 indeks								80 indeks			
						68,5 %	68,5 %								68,5 %			
						84,5 %	84,5 %								84,5 %			



**Perubahan Program dan Kegiatan Perangkat Daerah
Kabupaten Sleman
Tahun 2023**

Unit Organisasi : 1.02.0.00.0.00.01.0000 DINAS KESEHATAN

Sub Unit Organisasi : 1.02.0.00.0.00.01.0008 PUSAT KESEHATAN MASYARAKAT MINGGIR

Kode	Urusan/ Bidang Urusan/ Program/ Kegiatan/ Sub Kegiatan	Indikator Kinerja			Rencana Tahun 2023								Catatan Penting	Prakiraan Maju Rencana Tahun 2024			
		Capaian Program	Keluaran Sub Kegiatan	Hasil Kegiatan	Lokasi Output Kegiatan	Target Capaian Kinerja				Pagu Indikatif (Rp.)		Sumber Dana		Target Capaian Kinerja		Kebutuhan Dana/ Pagu Indikatif (Rp.)	
						Program		Keluaran Sub Kegiatan						Hasil Kegiatan			Tolok Ukur
						Sebelum	Sesudah	Sebelum	Sesudah	Sebelum	Sesudah			Sebelum	Sesudah		
		Rasio daya tampung RS terhadap jumlah penduuduk Rerata Indeks Kepuasan layanan medis dan Indikator Mutu RS yang tercapai Rerata Pemenuhan sarana pelayanan kesehatan dan Pemenuhan jenis SIM RS Rerata Pencapaian mutu asuhan keperawatan baik dan Indek kepuasan Layanan Penunjang													Persentase pemenuhan indikator mutu rumah sakit dan pelaksanaan SIM-RS terintegrasi di unit pelayanan Persentase Pemenuhan Sarana, Prasarana, Alat Kesehatan (SPA) sesuai standart pusat >60% Rasio daya tampung RS terhadap jumlah penduuduk Rerata Indeks Kepuasan layanan medis dan Indikator Mutu RS yang tercapai Rerata Pemenuhan sarana pelayanan kesehatan dan Pemenuhan jenis SIM RS Rerata Pencapaian mutu asuhan keperawatan baik dan Indek kepuasan Layanan Penunjang		



**Perubahan Program dan Kegiatan Perangkat Daerah
Kabupaten Sleman
Tahun 2023**

Unit Organisasi : 1.02.0.00.0.00.01.0000 DINAS KESEHATAN

Sub Unit Organisasi : 1.02.0.00.0.00.01.0008 PUSAT KESEHATAN MASYARAKAT MINGGIR

Kode	Urusan/ Bidang Urusan/ Program/ Kegiatan/ Sub Kegiatan	Indikator Kinerja			Rencana Tahun 2023										Catatan Penting	Prakiraan Maju Rencana Tahun 2024		
		Capaian Program	Keluaran Sub Kegiatan	Hasil Kegiatan	Lokasi Output Kegiatan	Target Capaian Kinerja						Pagu Indikatif (Rp.)		Sumber Dana		Target Capaian Kinerja		Kebutuhan Dana/ Pagu Indikatif (Rp.)
						Program		Keluaran Sub Kegiatan		Hasil Kegiatan						Tolok Ukur	Target	
						Sebelum	Sesudah	Sebelum	Sesudah	Sebelum	Sesudah	Sebelum	Sesudah					
1.02.02.2.0.09	Pengelolaan Pelayanan Kesehatan Penderita Diabetes Melitus	Angka penemuan penderita TB Case Detection Rate (CDR)	Jumlah Penderita Diabetes Melitus yang Mendapatkan Pelayanan Kesehatan Sesuai Standar	Cakupan pelayanan SPM sesuai standar	Kab. Sleman, Minggir, Semua Kelurahan	45 %	45 %	0 Orang	590 Orang	100 %	100 %	44,640,000	44,640,000	PENDAPATAN ASLI DAERAH (PAD)	Angka penemuan penderita TB Case Detection Rate (CDR)	45 %	49,104,000	
		Cakupan kepesertaan Jaminan Kesehatan Nasional (JKN)				91 %	91 %									91 %		
		Cakupan standar pelayanan minimal urusan kesehatan bidang Kesehatan Masyarakat				100 %	100 %									100 %		
		Cakupan standar pelayanan minimal urusan kesehatan bidang Pencegahan dan Pengendalian Penyakit				100 %	100 %									100 %		
		Indeks Kepuasan Pelayanan Medis dan Keperawatan				86,07 index	86,07 index									100 %		
		Indeks Kepuasan Pelayanan Penunjang dan pemenuhan sarana rumah sakit berdasarkan data ASPAK				81,05 index	81,05 index									86,07 index		
		Persentase cakupan pelayanan Sleman Emergency Services (SES)				100 %	100 %									81,05 index		
		Persentase pemenuhan indikator mutu rumah sakit dan pelaksanaan SIM-RS terintegrasi di unit pelayanan				91 %	91 %									100 %		
		Persentase Pemenuhan Sarana, Prasarana, Alat Kesehatan (SPA) sesuai standart pusat >60%				83,58 %	83,58 %									91 %		
						2,75 rasio	2,75 rasio									83,58 %		
						80 indeks	80 indeks									2,75 rasio		
						68,5 %	68,5 %									80 indeks		
						84,5 %	84,5 %									68,5 %		
																84,5 %		



**Perubahan Program dan Kegiatan Perangkat Daerah
Kabupaten Sleman
Tahun 2023**

Unit Organisasi : 1.02.0.00.0.00.01.0000 DINAS KESEHATAN

Sub Unit Organisasi : 1.02.0.00.0.00.01.0008 PUSAT KESEHATAN MASYARAKAT MINGGIR

Kode	Urusan/ Bidang Urusan/ Program/ Kegiatan/ Sub Kegiatan	Indikator Kinerja			Rencana Tahun 2023								Catatan Penting	Prakiraan Maju Rencana Tahun 2024				
		Capaian Program	Keluaran Sub Kegiatan	Hasil Kegiatan	Lokasi Output Kegiatan	Target Capaian Kinerja						Pagu Indikatif (Rp.)		Sumber Dana	Target Capaian Kinerja		Kebutuhan Dana/ Pagu Indikatif (Rp.)	
						Program		Keluaran Sub Kegiatan		Hasil Kegiatan					Tolok Ukur	Target		
						Sebelum	Sesudah	Sebelum	Sesudah	Sebelum	Sesudah	Sebelum						Sesudah
		Rasio daya tampung RS terhadap jumlah penduuduk Rerata Indeks Kepuasan layanan medis dan Indikator Mutu RS yang tercapai Rerata Pemenuhan sarana pelayanan kesehatan dan Pemenuhan jenis SIM RS Rerata Pencapaian mutu asuhan keperawatan baik dan Indek kepuasan Layanan Penunjang													Persentase pemenuhan indikator mutu rumah sakit dan pelaksanaan SIM-RS terintegrasi di unit pelayanan Persentase Pemenuhan Sarana, Prasarana, Alat Kesehatan (SPA) sesuai standart pusat >60% Rasio daya tampung RS terhadap jumlah penduuduk Rerata Indeks Kepuasan layanan medis dan Indikator Mutu RS yang tercapai Rerata Pemenuhan sarana pelayanan kesehatan dan Pemenuhan jenis SIM RS Rerata Pencapaian mutu asuhan keperawatan baik dan Indek kepuasan Layanan Penunjang			



**Perubahan Program dan Kegiatan Perangkat Daerah
Kabupaten Sleman
Tahun 2023**

Unit Organisasi : 1.02.0.00.0.00.01.0000 DINAS KESEHATAN

Sub Unit Organisasi : 1.02.0.00.0.00.01.0008 PUSAT KESEHATAN MASYARAKAT MINGGIR

Kode	Urusan/ Bidang Urusan/ Program/ Kegiatan/ Sub Kegiatan	Indikator Kinerja			Rencana Tahun 2023								Catatan Penting	Prakiraan Maju Rencana Tahun 2024				
		Capaian Program	Keluaran Sub Kegiatan	Hasil Kegiatan	Lokasi Output Kegiatan	Target Capaian Kinerja						Pagu Indikatif (Rp.)		Sumber Dana	Target Capaian Kinerja		Kebutuhan Dana/ Pagu Indikatif (Rp.)	
						Program		Keluaran Sub Kegiatan		Hasil Kegiatan					Tolok Ukur	Target		
						Sebelum	Sesudah	Sebelum	Sesudah	Sebelum	Sesudah	Sebelum						Sesudah
		Rasio daya tampung RS terhadap jumlah penduduk Rerata Indeks Kepuasan layanan medis dan Indikator Mutu RS yang tercapai Rerata Pemenuhan sarana pelayanan kesehatan dan Pemenuhan jenis SIM RS Rerata Pencapaian mutu asuhan keperawatan baik dan Indek kepuasan Layanan Penunjang													Persentase pemenuhan indikator mutu rumah sakit dan pelaksanaan SIM-RS terintegrasi di unit pelayanan Persentase Pemenuhan Sarana, Prasarana, Alat Kesehatan (SPA) sesuai standart pusat >60% Rasio daya tampung RS terhadap jumlah penduduk Rerata Indeks Kepuasan layanan medis dan Indikator Mutu RS yang tercapai Rerata Pemenuhan sarana pelayanan kesehatan dan Pemenuhan jenis SIM RS Rerata Pencapaian mutu asuhan keperawatan baik dan Indek kepuasan Layanan Penunjang			



**Perubahan Program dan Kegiatan Perangkat Daerah
Kabupaten Sleman
Tahun 2023**

Unit Organisasi : 1.02.0.00.0.00.01.0000 DINAS KESEHATAN

Sub Unit Organisasi : 1.02.0.00.0.00.01.0008 PUSAT KESEHATAN MASYARAKAT MINGGIR

Kode	Urusan/ Bidang Urusan/ Program/ Kegiatan/ Sub Kegiatan	Indikator Kinerja			Rencana Tahun 2023										Catatan Penting	Prakiraan Maju Rencana Tahun 2024				
		Capaian Program	Keluaran Sub Kegiatan	Hasil Kegiatan	Lokasi Output Kegiatan	Target Capaian Kinerja						Pagu Indikatif (Rp.)		Sumber Dana		Target Capaian Kinerja		Kebutuhan Dana/ Pagu Indikatif (Rp.)		
						Program		Keluaran Sub Kegiatan		Hasil Kegiatan		Sebelum	Sesudah			Sebelum	Sesudah		Tolok Ukur	Target
						Sebelum	Sesudah	Sebelum	Sesudah	Sebelum	Sesudah									
1.02.02.2.011	Pengelolaan Pelayanan Kesehatan Orang Terduga Tuberkulosis	Angka penemuan penderita TB Case Detection Rate (CDR)	Jumlah Orang Terduga Menderita Tuberkulosis yang Mendapatkan Pelayanan Sesuai Standar	Cakupan pelayanan SPM sesuai standar	Kab. Sleman, Minggir, Semua Kelurahan	45 %	45 %	146 orang	414 orang	100 %	100 %	2,070,000	4,420,000	PENDAPATAN ASLI DAERAH (PAD) DAK Non Fisik-BOKKB-BOK	Angka penemuan penderita TB Case Detection Rate (CDR)	45 %	4,862,000			
		Cakupan kepesertaan Jaminan Kesehatan Nasional (JKN)				91 %	91 %								91 %					
		Cakupan standar pelayanan minimal urusan kesehatan bidang Kesehatan Masyarakat				100 %	100 %								100 %					
		Cakupan standar pelayanan minimal urusan kesehatan bidang Pencegahan dan Pengendalian Penyakit				86,07 index	86,07 index								86,07 index					
		Indeks Kepuasan Pelayanan Medis dan Keperawatan				81,05 index	81,05 index								81,05 index					
		Indeks Kepuasan Pelayanan Penunjang dan pemenuhan sarana rumah sakit berdasarkan data ASPAK				100 %	100 %								100 %					
		Persentase cakupan pelayanan Sleman Emergency Services (SES)				91 %	91 %								91 %					
		Persentase pemenuhan indikator mutu rumah sakit dan pelaksanaan SIM-RS terintegrasi di unit pelayanan				83,58 %	83,58 %								83,58 %					
		Persentase Pemenuhan Sarana, Prasarana, Alat Kesehatan (SPA) sesuai standart pusat >60%				2,75 rasio	2,75 rasio								2,75 rasio					
						80 indeks	80 indeks								80 indeks					
						68,5 %	68,5 %								68,5 %					
						84,5 %	84,5 %								84,5 %					



**Perubahan Program dan Kegiatan Perangkat Daerah
Kabupaten Sleman
Tahun 2023**

Unit Organisasi : 1.02.0.00.0.00.01.0000 DINAS KESEHATAN

Sub Unit Organisasi : 1.02.0.00.0.00.01.0008 PUSAT KESEHATAN MASYARAKAT MINGGIR

Kode	Urusan/ Bidang Urusan/ Program/ Kegiatan/ Sub Kegiatan	Indikator Kinerja			Rencana Tahun 2023								Catatan Penting	Prakiraan Maju Rencana Tahun 2024				
		Capaian Program	Keluaran Sub Kegiatan	Hasil Kegiatan	Lokasi Output Kegiatan	Target Capaian Kinerja						Pagu Indikatif (Rp.)		Sumber Dana	Target Capaian Kinerja		Kebutuhan Dana/ Pagu Indikatif (Rp.)	
						Program		Keluaran Sub Kegiatan		Hasil Kegiatan					Tolok Ukur	Target		
						Sebelum	Sesudah	Sebelum	Sesudah	Sebelum	Sesudah	Sebelum						Sesudah
		Rasio daya tampung RS terhadap jumlah penduuduk Rerata Indeks Kepuasan layanan medis dan Indikator Mutu RS yang tercapai Rerata Pemenuhan sarana pelayanan kesehatan dan Pemenuhan jenis SIM RS Rerata Pencapaian mutu asuhan keperawatan baik dan Indek kepuasan Layanan Penunjang													Persentase pemenuhan indikator mutu rumah sakit dan pelaksanaan SIM-RS terintegrasi di unit pelayanan Persentase Pemenuhan Sarana, Prasarana, Alat Kesehatan (SPA) sesuai standart pusat >60% Rasio daya tampung RS terhadap jumlah penduuduk Rerata Indeks Kepuasan layanan medis dan Indikator Mutu RS yang tercapai Rerata Pemenuhan sarana pelayanan kesehatan dan Pemenuhan jenis SIM RS Rerata Pencapaian mutu asuhan keperawatan baik dan Indek kepuasan Layanan Penunjang			



**Perubahan Program dan Kegiatan Perangkat Daerah
Kabupaten Sleman
Tahun 2023**

Unit Organisasi : 1.02.0.00.0.00.01.0000 DINAS KESEHATAN

Sub Unit Organisasi : 1.02.0.00.0.00.01.0008 PUSAT KESEHATAN MASYARAKAT MINGGIR

Kode	Urusan/ Bidang Urusan/ Program/ Kegiatan/ Sub Kegiatan	Indikator Kinerja			Rencana Tahun 2023										Catatan Penting	Prakiraan Maju Rencana Tahun 2024		
		Capaian Program	Keluaran Sub Kegiatan	Hasil Kegiatan	Lokasi Output Kegiatan	Target Capaian Kinerja						Pagu Indikatif (Rp.)		Sumber Dana		Target Capaian Kinerja		Kebutuhan Dana/ Pagu Indikatif (Rp.)
						Program		Keluaran Sub Kegiatan		Hasil Kegiatan						Tolok Ukur	Target	
						Sebelum	Sesudah	Sebelum	Sesudah	Sebelum	Sesudah	Sebelum	Sesudah					
1.02.02.2.012	Pengelolaan Pelayanan Kesehatan Orang dengan Risiko Terinfeksi HIV	Angka penemuan penderita TB Case Detection Rate (CDR)	Jumlah Orang Terduga Menderita HIV yang Mendapatkan Pelayanan Sesuai Standar	Cakupan pelayanan SPM sesuai standar	Kab. Sleman, Minggir, Semua Kelurahan	45 %	45 %	0 Orang	447 Orang	100 %	100 %	3,500,000	7,370,000	PENDAPATAN ASLI DAERAH (PAD) DAK Non Fisik-BOKKB-BOK	Angka penemuan penderita TB Case Detection Rate (CDR)	45 %	8,107,000	
		Cakupan kepesertaan Jaminan Kesehatan Nasional (JKN)				91 %	91 %								91 %			
		Cakupan standar pelayanan minimal urusan kesehatan bidang Kesehatan Masyarakat				100 %	100 %								100 %			
		Cakupan standar pelayanan minimal urusan kesehatan bidang Pencegahan dan Pengendalian Penyakit				86,07 index	86,07 index								100 %			
		Indeks Kepuasan Pelayanan Medis dan Keperawatan				81,05 index	81,05 index								86,07 index			
		Indeks Kepuasan Pelayanan Penunjang dan pemenuhan sarana rumah sakit berdasarkan data ASPAK				100 %	100 %								81,05 index			
		Persentase cakupan pelayanan Sleman Emergency Services (SES)				91 %	91 %								100 %			
		Persentase pemenuhan indikator mutu rumah sakit dan pelaksanaan SIM-RS terintegrasi di unit pelayanan				83,58 %	83,58 %								91 %			
		Persentase Pemenuhan Sarana, Prasarana, Alat Kesehatan (SPA) sesuai standart pusat >60%				2,75 rasio	2,75 rasio								83,58 %			
						80 indeks	80 indeks								2,75 rasio			
						68,5 %	68,5 %								80 indeks			
						84,5 %	84,5 %								68,5 %			
															84,5 %			



**Perubahan Program dan Kegiatan Perangkat Daerah
Kabupaten Sleman
Tahun 2023**

Unit Organisasi : 1.02.0.00.0.00.01.0000 DINAS KESEHATAN

Sub Unit Organisasi : 1.02.0.00.0.00.01.0008 PUSAT KESEHATAN MASYARAKAT MINGGIR

Kode	Urusan/ Bidang Urusan/ Program/ Kegiatan/ Sub Kegiatan	Indikator Kinerja			Rencana Tahun 2023								Catatan Penting	Prakiraan Maju Rencana Tahun 2024				
		Capaian Program	Keluaran Sub Kegiatan	Hasil Kegiatan	Lokasi Output Kegiatan	Target Capaian Kinerja				Pagu Indikatif (Rp.)		Sumber Dana		Target Capaian Kinerja		Kebutuhan Dana/ Pagu Indikatif (Rp.)		
						Program		Keluaran Sub Kegiatan		Hasil Kegiatan				Sebelum	Sesudah		Tolok Ukur	Target
						Sebelum	Sesudah	Sebelum	Sesudah	Sebelum	Sesudah							
		Rasio daya tampung RS terhadap jumlah penduduk Rerata Indeks Kepuasan layanan medis dan Indikator Mutu RS yang tercapai Rerata Pemenuhan sarana pelayanan kesehatan dan Pemenuhan jenis SIM RS Rerata Pencapaian mutu asuhan keperawatan baik dan Indek kepuasan Layanan Penunjang													Persentase pemenuhan indikator mutu rumah sakit dan pelaksanaan SIM-RS terintegrasi di unit pelayanan Persentase Pemenuhan Sarana, Prasarana, Alat Kesehatan (SPA) sesuai standart pusat >60% Rasio daya tampung RS terhadap jumlah penduduk Rerata Indeks Kepuasan layanan medis dan Indikator Mutu RS yang tercapai Rerata Pemenuhan sarana pelayanan kesehatan dan Pemenuhan jenis SIM RS Rerata Pencapaian mutu asuhan keperawatan baik dan Indek kepuasan Layanan Penunjang			



**Perubahan Program dan Kegiatan Perangkat Daerah
Kabupaten Sleman
Tahun 2023**

Unit Organisasi : 1.02.0.00.0.00.01.0000 DINAS KESEHATAN

Sub Unit Organisasi : 1.02.0.00.0.00.01.0008 PUSAT KESEHATAN MASYARAKAT MINGGIR

Kode	Urusan/ Bidang Urusan/ Program/ Kegiatan/ Sub Kegiatan	Indikator Kinerja			Rencana Tahun 2023										Catatan Penting	Prakiraan Maju Rencana Tahun 2024		
		Capaian Program	Keluaran Sub Kegiatan	Hasil Kegiatan	Lokasi Output Kegiatan	Target Capaian Kinerja						Pagu Indikatif (Rp.)		Sumber Dana		Target Capaian Kinerja		Kebutuhan Dana/ Pagu Indikatif (Rp.)
						Program		Keluaran Sub Kegiatan		Hasil Kegiatan						Tolok Ukur	Target	
						Sebelum	Sesudah	Sebelum	Sesudah	Sebelum	Sesudah	Sebelum	Sesudah					
1.02.02.2.015	Pengelolaan Pelayanan Kesehatan Gizi Masyarakat	Angka penemuan penderita TB Case Detection Rate (CDR)	Jumlah Dokumen Hasil Pengelolaan Pelayanan Kesehatan Gizi Masyarakat	Cakupan pelayanan SPM sesuai standar	Kab. Sleman, Minggir, Semua Kelurahan	45 %	45 %	1 Dokumen	1 Dokumen	100 %	100 %	90,627,000	138,587,400	PENDAPATAN ASLI DAERAH (PAD) DAK Non Fisik-BOKKB-BOK	Angka penemuan penderita TB Case Detection Rate (CDR)	45 %	152,000,000	
		Cakupan kepesertaan Jaminan Kesehatan Nasional (JKN)				91 %	91 %								91 %			
		Cakupan standar pelayanan minimal urusan kesehatan bidang Kesehatan Masyarakat				100 %	100 %								100 %			
		Cakupan standar pelayanan minimal urusan kesehatan bidang Pencegahan dan Pengendalian Penyakit				86,07 index	86,07 index								86,07 index			
		Indeks Kepuasan Pelayanan Medis dan Keperawatan				81,05 index	81,05 index								81,05 index			
		Indeks Kepuasan Pelayanan Penunjang dan pemenuhan sarana rumah sakit berdasarkan data ASPAK				100 %	100 %								100 %			
		Persentase cakupan pelayanan Sleman Emergency Services (SES)				91 %	91 %								91 %			
		Persentase pemenuhan indikator mutu rumah sakit dan pelaksanaan SIM-RS terintegrasi di unit pelayanan				83,58 %	83,58 %								83,58 %			
		Persentase Pemenuhan Sarana, Prasarana, Alat Kesehatan (SPA) sesuai standart pusat >60%				2,75 rasio	2,75 rasio								2,75 rasio			
						80 indeks	80 indeks								80 indeks			
						68,5 %	68,5 %								68,5 %			
						84,5 %	84,5 %								84,5 %			



**Perubahan Program dan Kegiatan Perangkat Daerah
Kabupaten Sleman
Tahun 2023**

Unit Organisasi : 1.02.0.00.0.00.01.0000 DINAS KESEHATAN

Sub Unit Organisasi : 1.02.0.00.0.00.01.0008 PUSAT KESEHATAN MASYARAKAT MINGGIR

Kode	Urusan/ Bidang Urusan/ Program/ Kegiatan/ Sub Kegiatan	Indikator Kinerja			Rencana Tahun 2023								Catatan Penting	Prakiraan Maju Rencana Tahun 2024				
		Capaian Program	Keluaran Sub Kegiatan	Hasil Kegiatan	Lokasi Output Kegiatan	Target Capaian Kinerja				Pagu Indikatif (Rp.)		Sumber Dana		Target Capaian Kinerja		Kebutuhan Dana/ Pagu Indikatif (Rp.)		
						Program		Keluaran Sub Kegiatan		Hasil Kegiatan				Sebelum	Sesudah		Tolok Ukur	Target
						Sebelum	Sesudah	Sebelum	Sesudah	Sebelum	Sesudah							
		Rasio daya tampung RS terhadap jumlah penduduk Rerata Indeks Kepuasan layanan medis dan Indikator Mutu RS yang tercapai Rerata Pemenuhan sarana pelayanan kesehatan dan Pemenuhan jenis SIM RS Rerata Pencapaian mutu asuhan keperawatan baik dan Indek kepuasan Layanan Penunjang													Persentase pemenuhan indikator mutu rumah sakit dan pelaksanaan SIM-RS terintegrasi di unit pelayanan Persentase Pemenuhan Sarana, Prasarana, Alat Kesehatan (SPA) sesuai standart pusat >60% Rasio daya tampung RS terhadap jumlah penduduk Rerata Indeks Kepuasan layanan medis dan Indikator Mutu RS yang tercapai Rerata Pemenuhan sarana pelayanan kesehatan dan Pemenuhan jenis SIM RS Rerata Pencapaian mutu asuhan keperawatan baik dan Indek kepuasan Layanan Penunjang			



**Perubahan Program dan Kegiatan Perangkat Daerah
Kabupaten Sleman
Tahun 2023**

Unit Organisasi : 1.02.0.00.0.00.01.0000 DINAS KESEHATAN

Sub Unit Organisasi : 1.02.0.00.0.00.01.0008 PUSAT KESEHATAN MASYARAKAT MINGGIR

Kode	Urusan/ Bidang Urusan/ Program/ Kegiatan/ Sub Kegiatan	Indikator Kinerja			Rencana Tahun 2023										Catatan Penting	Prakiraan Maju Rencana Tahun 2024		
		Capaian Program	Keluaran Sub Kegiatan	Hasil Kegiatan	Lokasi Output Kegiatan	Target Capaian Kinerja						Pagu Indikatif (Rp.)		Sumber Dana		Target Capaian Kinerja		Kebutuhan Dana/ Pagu Indikatif (Rp.)
						Program		Keluaran Sub Kegiatan		Hasil Kegiatan						Tolok Ukur	Target	
						Sebelum	Sesudah	Sebelum	Sesudah	Sebelum	Sesudah	Sebelum	Sesudah					
1.02.02.2.016	Pengelolaan Pelayanan Kesehatan Kerja dan Olahraga	Angka penemuan penderita TB Case Detection Rate (CDR)	Jumlah Dokumen Hasil Pengelolaan Pelayanan Kesehatan Kerja dan Olahraga	Cakupan pelayanan SPM sesuai standar	Kab. Sleman, Minggir, Semua Kelurahan	45 %	45 %	1 dokumen	1 dokumen	100 %	100 %	7,950,000	22,110,000	PENDAPATAN ASLI DAERAH (PAD) DAK Non Fisik-BOKKB-BOK	Angka penemuan penderita TB Case Detection Rate (CDR)	45 %	24,300,000	
		Cakupan kepesertaan Jaminan Kesehatan Nasional (JKN)				91 %	91 %								91 %			
		Cakupan standar pelayanan minimal urusan kesehatan bidang Kesehatan Masyarakat				100 %	100 %								100 %			
		Cakupan standar pelayanan minimal urusan kesehatan bidang Pencegahan dan Pengendalian Penyakit				86,07 index	86,07 index								86,07 index			
		Indeks Kepuasan Pelayanan Medis dan Keperawatan				81,05 index	81,05 index								81,05 index			
		Indeks Kepuasan Pelayanan Penunjang dan pemenuhan sarana rumah sakit berdasarkan data ASPAK				100 %	100 %								100 %			
		Persentase cakupan pelayanan Sleman Emergency Services (SES)				91 %	91 %								91 %			
		Persentase pemenuhan indikator mutu rumah sakit dan pelaksanaan SIM-RS terintegrasi di unit pelayanan				83,58 %	83,58 %								83,58 %			
		Persentase Pemenuhan Sarana, Prasarana, Alat Kesehatan (SPA) sesuai standart pusat >60%				2,75 rasio	2,75 rasio								2,75 rasio			
						80 indeks	80 indeks								80 indeks			
						68,5 %	68,5 %								68,5 %			
						84,5 %	84,5 %								84,5 %			



**Perubahan Program dan Kegiatan Perangkat Daerah
Kabupaten Sleman
Tahun 2023**

Unit Organisasi : 1.02.0.00.0.00.01.0000 DINAS KESEHATAN

Sub Unit Organisasi : 1.02.0.00.0.00.01.0008 PUSAT KESEHATAN MASYARAKAT MINGGIR

Kode	Urusan/ Bidang Urusan/ Program/ Kegiatan/ Sub Kegiatan	Indikator Kinerja			Rencana Tahun 2023								Catatan Penting	Prakiraan Maju Rencana Tahun 2024				
		Capaian Program	Keluaran Sub Kegiatan	Hasil Kegiatan	Lokasi Output Kegiatan	Target Capaian Kinerja						Pagu Indikatif (Rp.)		Sumber Dana	Target Capaian Kinerja		Kebutuhan Dana/ Pagu Indikatif (Rp.)	
						Program		Keluaran Sub Kegiatan		Hasil Kegiatan					Tolok Ukur	Target		
						Sebelum	Sesudah	Sebelum	Sesudah	Sebelum	Sesudah	Sebelum						Sesudah
		Rasio daya tampung RS terhadap jumlah penduuduk Rerata Indeks Kepuasan layanan medis dan Indikator Mutu RS yang tercapai Rerata Pemenuhan sarana pelayanan kesehatan dan Pemenuhan jenis SIM RS Rerata Pencapaian mutu asuhan keperawatan baik dan Indek kepuasan Layanan Penunjang													Persentase pemenuhan indikator mutu rumah sakit dan pelaksanaan SIM-RS terintegrasi di unit pelayanan Persentase Pemenuhan Sarana, Prasarana, Alat Kesehatan (SPA) sesuai standart pusat >60% Rasio daya tampung RS terhadap jumlah penduuduk Rerata Indeks Kepuasan layanan medis dan Indikator Mutu RS yang tercapai Rerata Pemenuhan sarana pelayanan kesehatan dan Pemenuhan jenis SIM RS Rerata Pencapaian mutu asuhan keperawatan baik dan Indek kepuasan Layanan Penunjang			



**Perubahan Program dan Kegiatan Perangkat Daerah
Kabupaten Sleman
Tahun 2023**

Unit Organisasi : 1.02.0.00.0.00.01.0000 DINAS KESEHATAN

Sub Unit Organisasi : 1.02.0.00.0.00.01.0008 PUSAT KESEHATAN MASYARAKAT MINGGIR

Kode	Urusan/ Bidang Urusan/ Program/ Kegiatan/ Sub Kegiatan	Indikator Kinerja			Rencana Tahun 2023								Catatan Penting	Prakiraan Maju Rencana Tahun 2024				
		Capaian Program	Keluaran Sub Kegiatan	Hasil Kegiatan	Lokasi Output Kegiatan	Target Capaian Kinerja				Pagu Indikatif (Rp.)		Sumber Dana		Target Capaian Kinerja		Kebutuhan Dana/ Pagu Indikatif (Rp.)		
						Program		Keluaran Sub Kegiatan						Hasil Kegiatan			Tolok Ukur	Target
						Sebelum	Sesudah	Sebelum	Sesudah	Sebelum	Sesudah			Sebelum	Sesudah			
		Rasio daya tampung RS terhadap jumlah penduduk Rerata Indeks Kepuasan layanan medis dan Indikator Mutu RS yang tercapai Rerata Pemenuhan sarana pelayanan kesehatan dan Pemenuhan jenis SIM RS Rerata Pencapaian mutu asuhan keperawatan baik dan Indek kepuasan Layanan Penunjang													Persentase pemenuhan indikator mutu rumah sakit dan pelaksanaan SIM-RS terintegrasi di unit pelayanan Persentase Pemenuhan Sarana, Prasarana, Alat Kesehatan (SPA) sesuai standart pusat >60% Rasio daya tampung RS terhadap jumlah penduduk Rerata Indeks Kepuasan layanan medis dan Indikator Mutu RS yang tercapai Rerata Pemenuhan sarana pelayanan kesehatan dan Pemenuhan jenis SIM RS Rerata Pencapaian mutu asuhan keperawatan baik dan Indek kepuasan Layanan Penunjang			



**Perubahan Program dan Kegiatan Perangkat Daerah
Kabupaten Sleman
Tahun 2023**

Unit Organisasi : 1.02.0.00.0.00.01.0000 DINAS KESEHATAN

Sub Unit Organisasi : 1.02.0.00.0.00.01.0008 PUSAT KESEHATAN MASYARAKAT MINGGIR

Kode	Urusan/ Bidang Urusan/ Program/ Kegiatan/ Sub Kegiatan	Indikator Kinerja			Rencana Tahun 2023										Catatan Penting	Prakiraan Maju Rencana Tahun 2024		
		Capaian Program	Keluaran Sub Kegiatan	Hasil Kegiatan	Lokasi Output Kegiatan	Target Capaian Kinerja						Pagu Indikatif (Rp.)		Sumber Dana		Target Capaian Kinerja		Kebutuhan Dana/ Pagu Indikatif (Rp.)
						Program		Keluaran Sub Kegiatan		Hasil Kegiatan						Tolok Ukur	Target	
						Sebelum	Sesudah	Sebelum	Sesudah	Sebelum	Sesudah	Sebelum	Sesudah					
1.02.02.2.018	Pengelolaan Pelayanan Promosi Kesehatan	Angka penemuan penderita TB Case Detection Rate (CDR) Cakupan kepesertaan Jaminan Kesehatan Nasional (JKN) Cakupan standar pelayanan minimal urusan kesehatan bidang Kesehatan Masyarakat Cakupan standar pelayanan minimal urusan kesehatan bidang Pencegahan dan Pengendalian Penyakit Indeks Kepuasan Pelayanan Medis dan Keperawatan Indeks Kepuasan Pelayanan Penunjang dan pemenuhan sarana rumah sakit berdasarkan data ASPAK Persentase cakupan pelayanan pelayanan Sleman Emergency Services (SES) Persentase pemenuhan indikator mutu rumah sakit dan pelaksanaan SIM-RS terintegrasi di unit pelayanan Persentase Pemenuhan Sarana, Prasarana, Alat Kesehatan (SPA) sesuai standart pusat >60%	Jumlah Dokumen Hasil Pengelolaan Pelayanan Promosi Kesehatan	Cakupan pelayanan SPM sesuai standar	Kab. Sleman, Minggir, Semua Kelurahan	45 % 91 % 100 % 100 % 86,07 index 81,05 index 100 % 91 % 83,58 % 2,75 rasio 80 indeks 68,5 % 84,5 %	45 % 91 % 100 % 100 % 86,07 index 81,05 index 100 % 91 % 83,58 % 2,75 rasio 80 indeks 68,5 % 84,5 %	1 dokumen	1 dokumen	100 %	100 %	48,370,600	67,180,200	PENDAPATAN ASLI DAERAH (PAD) DAK Non Fisik-BOKKB-BOK	Angka penemuan penderita TB Case Detection Rate (CDR) Cakupan kepesertaan Jaminan Kesehatan Nasional (JKN) Cakupan standar pelayanan minimal urusan kesehatan bidang Pencegahan dan Pengendalian Penyakit Indeks Kepuasan Pelayanan Medis dan Keperawatan Indeks Kepuasan Pelayanan Penunjang dan pemenuhan sarana rumah sakit berdasarkan data ASPAK Persentase cakupan pelayanan Sleman Emergency Services (SES)	45 % 91 % 100 % 100 % 86,07 index 81,05 index 100 % 91 % 83,58 % 2,75 rasio 80 indeks 68,5 % 84,5 %	73,800,000	



**Perubahan Program dan Kegiatan Perangkat Daerah
Kabupaten Sleman
Tahun 2023**

Unit Organisasi : 1.02.0.00.0.00.01.0000 DINAS KESEHATAN

Sub Unit Organisasi : 1.02.0.00.0.00.01.0008 PUSAT KESEHATAN MASYARAKAT MINGGIR

Kode	Urusan/ Bidang Urusan/ Program/ Kegiatan/ Sub Kegiatan	Indikator Kinerja			Rencana Tahun 2023								Catatan Penting	Prakiraan Maju Rencana Tahun 2024				
		Capaian Program	Keluaran Sub Kegiatan	Hasil Kegiatan	Lokasi Output Kegiatan	Target Capaian Kinerja				Pagu Indikatif (Rp.)		Sumber Dana		Target Capaian Kinerja		Kebutuhan Dana/ Pagu Indikatif (Rp.)		
						Program		Keluaran Sub Kegiatan		Hasil Kegiatan				Sebelum	Sesudah		Tolok Ukur	Target
						Sebelum	Sesudah	Sebelum	Sesudah	Sebelum	Sesudah							
		Rasio daya tampung RS terhadap jumlah penduuduk Rerata Indeks Kepuasan layanan medis dan Indikator Mutu RS yang tercapai Rerata Pemenuhan sarana pelayanan kesehatan dan Pemenuhan jenis SIM RS Rerata Pencapaian mutu asuhan keperawatan baik dan Indek kepuasan Layanan Penunjang													Persentase pemenuhan indikator mutu rumah sakit dan pelaksanaan SIM-RS terintegrasi di unit pelayanan Persentase Pemenuhan Sarana, Prasarana, Alat Kesehatan (SPA) sesuai standart pusat >60% Rasio daya tampung RS terhadap jumlah penduuduk Rerata Indeks Kepuasan layanan medis dan Indikator Mutu RS yang tercapai Rerata Pemenuhan sarana pelayanan kesehatan dan Pemenuhan jenis SIM RS Rerata Pencapaian mutu asuhan keperawatan baik dan Indek kepuasan Layanan Penunjang			



**Perubahan Program dan Kegiatan Perangkat Daerah
Kabupaten Sleman
Tahun 2023**

Unit Organisasi : 1.02.0.00.0.00.01.0000 DINAS KESEHATAN

Sub Unit Organisasi : 1.02.0.00.0.00.01.0008 PUSAT KESEHATAN MASYARAKAT MINGGIR

Kode	Urusan/ Bidang Urusan/ Program/ Kegiatan/ Sub Kegiatan	Indikator Kinerja			Rencana Tahun 2023										Catatan Penting	Prakiraan Maju Rencana Tahun 2024				
		Capaian Program	Keluaran Sub Kegiatan	Hasil Kegiatan	Lokasi Output Kegiatan	Target Capaian Kinerja						Pagu Indikatif (Rp.)		Sumber Dana		Target Capaian Kinerja		Kebutuhan Dana/ Pagu Indikatif (Rp.)		
						Program		Keluaran Sub Kegiatan		Hasil Kegiatan		Sebelum	Sesudah			Sebelum	Sesudah		Tolok Ukur	Target
						Sebelum	Sesudah	Sebelum	Sesudah	Sebelum	Sesudah									
1.02.02.2.020	Pengelolaan Surveilans Kesehatan	Angka penemuan penderita TB Case Detection Rate (CDR)	Jumlah Dokumen Hasil Pengelolaan Surveilans Kesehatan	Cakupan pelayanan SPM sesuai standar	Kab. Sleman, Minggir, Semua Kelurahan	45 %	45 %		1 Dokumen	100 %	100 %	0	2,760,000	DAK Non Fisik-BOKKB-BOK	Angka penemuan penderita TB Case Detection Rate (CDR)	45 %	3,000,000			
		Cakupan kepesertaan Jaminan Kesehatan Nasional (JKN)				91 %	91 %								91 %					
		Cakupan standar pelayanan minimal urusan kesehatan bidang Kesehatan Masyarakat				100 %	100 %								100 %					
		Cakupan standar pelayanan minimal urusan kesehatan bidang Pencegahan dan Pengendalian Penyakit				86,07 index	86,07 index								86,07 index					
		Indeks Kepuasan Pelayanan Medis dan Keperawatan				81,05 index	81,05 index								81,05 index					
		Indeks Kepuasan Pelayanan Penunjang dan pemenuhan sarana rumah sakit berdasarkan data ASPAK				100 %	100 %								100 %					
		Persentase cakupan pelayanan Sleman Emergency Services (SES)				91 %	91 %								91 %					
		Persentase pemenuhan indikator mutu rumah sakit dan pelaksanaan SIM-RS terintegrasi di unit pelayanan				83,58 %	83,58 %								83,58 %					
		Persentase Pemenuhan Sarana, Prasarana, Alat Kesehatan (SPA) sesuai standart pusat >60%				2,75 rasio	2,75 rasio								2,75 rasio					
						80 indeks	80 indeks								80 indeks					
						68,5 %	68,5 %								68,5 %					
						84,5 %	84,5 %								84,5 %					



**Perubahan Program dan Kegiatan Perangkat Daerah
Kabupaten Sleman
Tahun 2023**

Unit Organisasi : 1.02.0.00.0.00.01.0000 DINAS KESEHATAN

Sub Unit Organisasi : 1.02.0.00.0.00.01.0008 PUSAT KESEHATAN MASYARAKAT MINGGIR

Kode	Urusan/ Bidang Urusan/ Program/ Kegiatan/ Sub Kegiatan	Indikator Kinerja			Rencana Tahun 2023								Catatan Penting	Prakiraan Maju Rencana Tahun 2024				
		Capaian Program	Keluaran Sub Kegiatan	Hasil Kegiatan	Lokasi Output Kegiatan	Target Capaian Kinerja						Pagu Indikatif (Rp.)		Sumber Dana	Target Capaian Kinerja		Kebutuhan Dana/ Pagu Indikatif (Rp.)	
						Program		Keluaran Sub Kegiatan		Hasil Kegiatan					Tolok Ukur	Target		
						Sebelum	Sesudah	Sebelum	Sesudah	Sebelum	Sesudah	Sebelum						Sesudah
		Rasio daya tampung RS terhadap jumlah penduduk Rerata Indeks Kepuasan layanan medis dan Indikator Mutu RS yang tercapai Rerata Pemenuhan sarana pelayanan kesehatan dan Pemenuhan jenis SIM RS Rerata Pencapaian mutu asuhan keperawatan baik dan Indek kepuasan Layanan Penunjang													Persentase pemenuhan indikator mutu rumah sakit dan pelaksanaan SIM-RS terintegrasi di unit pelayanan Persentase Pemenuhan Sarana, Prasarana, Alat Kesehatan (SPA) sesuai standart pusat >60% Rasio daya tampung RS terhadap jumlah penduduk Rerata Indeks Kepuasan layanan medis dan Indikator Mutu RS yang tercapai Rerata Pemenuhan sarana pelayanan kesehatan dan Pemenuhan jenis SIM RS Rerata Pencapaian mutu asuhan keperawatan baik dan Indek kepuasan Layanan Penunjang			



**Perubahan Program dan Kegiatan Perangkat Daerah
Kabupaten Sleman
Tahun 2023**

Unit Organisasi : 1.02.0.00.0.00.01.0000 DINAS KESEHATAN

Sub Unit Organisasi : 1.02.0.00.0.00.01.0008 PUSAT KESEHATAN MASYARAKAT MINGGIR

Kode	Urusan/ Bidang Urusan/ Program/ Kegiatan/ Sub Kegiatan	Indikator Kinerja			Rencana Tahun 2023										Catatan Penting	Prakiraan Maju Rencana Tahun 2024				
		Capaian Program	Keluaran Sub Kegiatan	Hasil Kegiatan	Lokasi Output Kegiatan	Target Capaian Kinerja						Pagu Indikatif (Rp.)		Sumber Dana		Target Capaian Kinerja		Kebutuhan Dana/ Pagu Indikatif (Rp.)		
						Program		Keluaran Sub Kegiatan		Hasil Kegiatan		Sebelum	Sesudah			Sebelum	Sesudah		Tolok Ukur	Target
						Sebelum	Sesudah	Sebelum	Sesudah	Sebelum	Sesudah									
1.02.02.2.02.22	Pengelolaan Pelayanan Kesehatan Jiwa dan NAPZA	Angka penemuan penderita TB Case Detection Rate (CDR)	Jumlah Penyalahguna NAPZA yang Mendapatkan Pelayanan Kesehatan	Cakupan pelayanan SPM sesuai standar	Kab. Sleman, Minggir, Semua Kelurahan	45 %	45 %		0 Orang	100 %	100 %	0	6,090,000	DAK Non Fisik-BOKKB-BOK	Angka penemuan penderita TB Case Detection Rate (CDR)	45 %	6,699,000			
		Cakupan kepesertaan Jaminan Kesehatan Nasional (JKN)				91 %	91 %								91 %					
		Cakupan standar pelayanan minimal urusan kesehatan bidang Kesehatan Masyarakat				100 %	100 %								100 %					
		Cakupan standar pelayanan minimal urusan kesehatan bidang Pencegahan dan Pengendalian Penyakit				100 %	100 %								100 %					
		Indeks Kepuasan Pelayanan Medis dan Keperawatan				86,07 index	86,07 index								86,07 index					
		Indeks Kepuasan Pelayanan Penunjang dan pemenuhan sarana rumah sakit berdasarkan data ASPAK				81,05 index	81,05 index								81,05 index					
		Persentase cakupan pelayanan Sleman Emergency Services (SES)				100 %	100 %								100 %					
		Persentase pemenuhan indikator mutu rumah sakit dan pelaksanaan SIM-RS terintegrasi di unit pelayanan				91 %	91 %								91 %					
		Persentase Pemenuhan Sarana, Prasarana, Alat Kesehatan (SPA) sesuai standart pusat >60%				83,58 %	83,58 %								83,58 %					
						2,75 rasio	2,75 rasio								2,75 rasio					
						80 indeks	80 indeks								80 indeks					
						68,5 %	68,5 %								68,5 %					
						84,5 %	84,5 %								84,5 %					



**Perubahan Program dan Kegiatan Perangkat Daerah
Kabupaten Sleman
Tahun 2023**

Unit Organisasi : 1.02.0.00.0.00.01.0000 DINAS KESEHATAN

Sub Unit Organisasi : 1.02.0.00.0.00.01.0008 PUSAT KESEHATAN MASYARAKAT MINGGIR

Kode	Urusan/ Bidang Urusan/ Program/ Kegiatan/ Sub Kegiatan	Indikator Kinerja			Rencana Tahun 2023								Catatan Penting	Prakiraan Maju Rencana Tahun 2024				
		Capaian Program	Keluaran Sub Kegiatan	Hasil Kegiatan	Lokasi Output Kegiatan	Target Capaian Kinerja						Pagu Indikatif (Rp.)		Sumber Dana	Target Capaian Kinerja		Kebutuhan Dana/ Pagu Indikatif (Rp.)	
						Program		Keluaran Sub Kegiatan		Hasil Kegiatan					Tolok Ukur	Target		
						Sebelum	Sesudah	Sebelum	Sesudah	Sebelum	Sesudah	Sebelum						Sesudah
		Rasio daya tampung RS terhadap jumlah penduduk Rerata Indeks Kepuasan layanan medis dan Indikator Mutu RS yang tercapai Rerata Pemenuhan sarana pelayanan kesehatan dan Pemenuhan jenis SIM RS Rerata Pencapaian mutu asuhan keperawatan baik dan Indek kepuasan Layanan Penunjang													Persentase pemenuhan indikator mutu rumah sakit dan pelaksanaan SIM-RS terintegrasi di unit pelayanan Persentase Pemenuhan Sarana, Prasarana, Alat Kesehatan (SPA) sesuai standart pusat >60% Rasio daya tampung RS terhadap jumlah penduduk Rerata Indeks Kepuasan layanan medis dan Indikator Mutu RS yang tercapai Rerata Pemenuhan sarana pelayanan kesehatan dan Pemenuhan jenis SIM RS Rerata Pencapaian mutu asuhan keperawatan baik dan Indek kepuasan Layanan Penunjang			



**Perubahan Program dan Kegiatan Perangkat Daerah
Kabupaten Sleman
Tahun 2023**

Unit Organisasi : 1.02.0.00.0.00.01.0000 DINAS KESEHATAN

Sub Unit Organisasi : 1.02.0.00.0.00.01.0008 PUSAT KESEHATAN MASYARAKAT MINGGIR

Kode	Urusan/ Bidang Urusan/ Program/ Kegiatan/ Sub Kegiatan	Indikator Kinerja			Rencana Tahun 2023								Catatan Penting	Prakiraan Maju Rencana Tahun 2024				
		Capaian Program	Keluaran Sub Kegiatan	Hasil Kegiatan	Lokasi Output Kegiatan	Target Capaian Kinerja				Pagu Indikatif (Rp.)		Sumber Dana		Target Capaian Kinerja		Kebutuhan Dana/ Pagu Indikatif (Rp.)		
						Program		Keluaran Sub Kegiatan		Hasil Kegiatan				Sebelum	Sesudah		Tolok Ukur	Target
						Sebelum	Sesudah	Sebelum	Sesudah	Sebelum	Sesudah							
		Rasio daya tampung RS terhadap jumlah penduuduk Rerata Indeks Kepuasan layanan medis dan Indikator Mutu RS yang tercapai Rerata Pemenuhan sarana pelayanan kesehatan dan Pemenuhan jenis SIM RS Rerata Pencapaian mutu asuhan keperawatan baik dan Indek kepuasan Layanan Penunjang													Persentase pemenuhan indikator mutu rumah sakit dan pelaksanaan SIM-RS terintegrasi di unit pelayanan Persentase Pemenuhan Sarana, Prasarana, Alat Kesehatan (SPA) sesuai standart pusat >60% Rasio daya tampung RS terhadap jumlah penduuduk Rerata Indeks Kepuasan layanan medis dan Indikator Mutu RS yang tercapai Rerata Pemenuhan sarana pelayanan kesehatan dan Pemenuhan jenis SIM RS Rerata Pencapaian mutu asuhan keperawatan baik dan Indek kepuasan Layanan Penunjang			



**Perubahan Program dan Kegiatan Perangkat Daerah
Kabupaten Sleman
Tahun 2023**

Unit Organisasi : 1.02.0.00.0.00.01.0000 DINAS KESEHATAN

Sub Unit Organisasi : 1.02.0.00.0.00.01.0008 PUSAT KESEHATAN MASYARAKAT MINGGIR

Kode	Urusan/ Bidang Urusan/ Program/ Kegiatan/ Sub Kegiatan	Indikator Kinerja			Rencana Tahun 2023										Catatan Penting	Prakiraan Maju Rencana Tahun 2024				
		Capaian Program	Keluaran Sub Kegiatan	Hasil Kegiatan	Lokasi Output Kegiatan	Target Capaian Kinerja						Pagu Indikatif (Rp.)		Sumber Dana		Target Capaian Kinerja		Kebutuhan Dana/ Pagu Indikatif (Rp.)		
						Program		Keluaran Sub Kegiatan		Hasil Kegiatan		Sebelum	Sesudah			Sebelum	Sesudah		Tolok Ukur	Target
						Sebelum	Sesudah	Sebelum	Sesudah	Sebelum	Sesudah									
1.02.02.2.02.25	Pelayanan Kesehatan Penyakit Menular dan Tidak Menular	Angka penemuan penderita TB Case Detection Rate (CDR) Cakupan kepesertaan Jaminan Kesehatan Nasional (JKN) Cakupan standar pelayanan minimal urusan kesehatan bidang Kesehatan Masyarakat Cakupan standar pelayanan minimal urusan kesehatan bidang Pencegahan dan Pengendalian Penyakit Indeks Kepuasan Pelayanan Medis dan Keperawatan Indeks Kepuasan Pelayanan Penunjang dan pemenuhan sarana rumah sakit berdasarkan data ASPAK Persentase cakupan pelayanan pelayanan Sleman Emergency Services (SES) Persentase pemenuhan indikator mutu rumah sakit dan pelaksanaan SIM-RS terintegrasi di unit pelayanan Persentase Pemenuhan Sarana, Prasarana, Alat Kesehatan (SPA) sesuai standart pusat >60%	Jumlah Dokumen Hasil Pelayanan Kesehatan Penyakit Menular dan Tidak Menular	Cakupan pelayanan SPM sesuai standar	Kab. Sleman, Minggir, Semua Kelurahan	45 % 91 % 100 % 100 % 86,07 index 81,05 index 100 % 91 % 83,58 % 2,75 rasio 80 indeks 68,5 % 84,5 %	45 % 91 % 100 % 100 % 86,07 index 81,05 index 100 % 91 % 83,58 % 2,75 rasio 80 indeks 68,5 % 84,5 %		1 Dokumen	100 %	100 %	0	65,400,000	DAK Non Fisik-BOKKB-BOK	Angka penemuan penderita TB Case Detection Rate (CDR) Cakupan kepesertaan Jaminan Kesehatan Nasional (JKN) Cakupan standar pelayanan minimal urusan kesehatan bidang Kesehatan Masyarakat Cakupan standar pelayanan minimal urusan kesehatan bidang Pencegahan dan Pengendalian Penyakit Indeks Kepuasan Pelayanan Medis dan Keperawatan Indeks Kepuasan Pelayanan Penunjang dan pemenuhan sarana rumah sakit berdasarkan data ASPAK Persentase cakupan pelayanan Sleman Emergency Services (SES) Indeks Kepuasan Pelayanan Penunjang dan pemenuhan sarana rumah sakit berdasarkan data ASPAK Persentase cakupan pelayanan Sleman Emergency Services (SES)	45 % 91 % 100 % 100 % 86,07 index 81,05 index 100 % 91 % 83,58 % 2,75 rasio 80 indeks 68,5 % 84,5 %	71,900,000			



**Perubahan Program dan Kegiatan Perangkat Daerah
Kabupaten Sleman
Tahun 2023**

Unit Organisasi : 1.02.0.00.0.00.01.0000 DINAS KESEHATAN

Sub Unit Organisasi : 1.02.0.00.0.00.01.0008 PUSAT KESEHATAN MASYARAKAT MINGGIR

Kode	Urusan/ Bidang Urusan/ Program/ Kegiatan/ Sub Kegiatan	Indikator Kinerja			Rencana Tahun 2023								Catatan Penting	Prakiraan Maju Rencana Tahun 2024				
		Capaian Program	Keluaran Sub Kegiatan	Hasil Kegiatan	Lokasi Output Kegiatan	Target Capaian Kinerja						Pagu Indikatif (Rp.)		Sumber Dana	Target Capaian Kinerja		Kebutuhan Dana/ Pagu Indikatif (Rp.)	
						Program		Keluaran Sub Kegiatan		Hasil Kegiatan					Tolok Ukur	Target		
						Sebelum	Sesudah	Sebelum	Sesudah	Sebelum	Sesudah	Sebelum						Sesudah
		Rasio daya tampung RS terhadap jumlah penduuduk Rerata Indeks Kepuasan layanan medis dan Indikator Mutu RS yang tercapai Rerata Pemenuhan sarana pelayanan kesehatan dan Pemenuhan jenis SIM RS Rerata Pencapaian mutu asuhan keperawatan baik dan Indek kepuasan Layanan Penunjang													Persentase pemenuhan indikator mutu rumah sakit dan pelaksanaan SIM-RS terintegrasi di unit pelayanan Persentase Pemenuhan Sarana, Prasarana, Alat Kesehatan (SPA) sesuai standart pusat >60% Rasio daya tampung RS terhadap jumlah penduuduk Rerata Indeks Kepuasan layanan medis dan Indikator Mutu RS yang tercapai Rerata Pemenuhan sarana pelayanan kesehatan dan Pemenuhan jenis SIM RS Rerata Pencapaian mutu asuhan keperawatan baik dan Indek kepuasan Layanan Penunjang			



**Perubahan Program dan Kegiatan Perangkat Daerah
Kabupaten Sleman
Tahun 2023**

Unit Organisasi : 1.02.0.00.0.00.01.0000 DINAS KESEHATAN

Sub Unit Organisasi : 1.02.0.00.0.00.01.0008 PUSAT KESEHATAN MASYARAKAT MINGGIR

Kode	Urusan/ Bidang Urusan/ Program/ Kegiatan/ Sub Kegiatan	Indikator Kinerja			Rencana Tahun 2023								Catatan Penting	Prakiraan Maju Rencana Tahun 2024				
		Capaian Program	Keluaran Sub Kegiatan	Hasil Kegiatan	Lokasi Output Kegiatan	Target Capaian Kinerja						Pagu Indikatif (Rp.)		Sumber Dana	Target Capaian Kinerja		Kebutuhan Dana/ Pagu Indikatif (Rp.)	
						Program		Keluaran Sub Kegiatan		Hasil Kegiatan					Tolok Ukur	Target		
						Sebelum	Sesudah	Sebelum	Sesudah	Sebelum	Sesudah	Sebelum						Sesudah
1.02.02.2.02.28	Pengambilan dan Pengiriman Spesimen Penyakit Potensial KLB ke Laboratorium Rujukan/Nasional	Angka penemuan penderita TB Case Detection Rate (CDR)	Jumlah Spesimen Penyakit Potensial Kejadian Luar Biasa (KLB) ke Laboratorium Rujukan/Nasional yang Didistribusikan	Cakupan pelayanan SPM sesuai standar	Kab. Sleman, Minggir, Semua Kelurahan	45 %	45 %		1 Paket	100 %	100 %	0	700,000	DAK Non Fisik-BOKKB-BOK	Angka penemuan penderita TB Case Detection Rate (CDR)	45 %	770,000	
		Cakupan kepesertaan Jaminan Kesehatan Nasional (JKN)				91 %	91 %								91 %			
		Cakupan standar pelayanan minimal urusan kesehatan bidang Kesehatan Masyarakat				100 %	100 %								100 %			
		Cakupan standar pelayanan minimal urusan kesehatan bidang Pencegahan dan Pengendalian Penyakit				100 %	100 %								100 %			
		Indeks Kepuasan Pelayanan Medis dan Keperawatan				86,07 index	86,07 index								86,07 index			
		Indeks Kepuasan Pelayanan Penunjang dan pemenuhan sarana rumah sakit berdasarkan data ASPAK				81,05 index	81,05 index								81,05 index			
		Persentase cakupan pelayanan Sleman Emergency Services (SES)				100 %	100 %								100 %			
		Persentase pemenuhan indikator mutu rumah sakit dan pelaksanaan SIM-RS terintegrasi di unit pelayanan				91 %	91 %								91 %			
		Persentase Pemenuhan Sarana, Prasarana, Alat Kesehatan (SPA) sesuai standart pusat >60%				83,58 %	83,58 %								83,58 %			
						2,75 rasio	2,75 rasio								2,75 rasio			
						80 indeks	80 indeks								80 indeks			
						68,5 %	68,5 %								68,5 %			
						84,5 %	84,5 %								84,5 %			



**Perubahan Program dan Kegiatan Perangkat Daerah
Kabupaten Sleman
Tahun 2023**

Unit Organisasi : 1.02.0.00.0.00.01.0000 DINAS KESEHATAN

Sub Unit Organisasi : 1.02.0.00.0.00.01.0008 PUSAT KESEHATAN MASYARAKAT MINGGIR

Kode	Urusan/ Bidang Urusan/ Program/ Kegiatan/ Sub Kegiatan	Indikator Kinerja			Rencana Tahun 2023								Catatan Penting	Prakiraan Maju Rencana Tahun 2024			
		Capaian Program	Keluaran Sub Kegiatan	Hasil Kegiatan	Lokasi Output Kegiatan	Target Capaian Kinerja				Pagu Indikatif (Rp.)		Sumber Dana		Target Capaian Kinerja		Kebutuhan Dana/ Pagu Indikatif (Rp.)	
						Program		Keluaran Sub Kegiatan						Hasil Kegiatan			Tolok Ukur
						Sebelum	Sesudah	Sebelum	Sesudah	Sebelum	Sesudah			Sebelum	Sesudah		
		Rasio daya tampung RS terhadap jumlah penduduk Rerata Indeks Kepuasan layanan medis dan Indikator Mutu RS yang tercapai Rerata Pemenuhan sarana pelayanan kesehatan dan Pemenuhan jenis SIM RS Rerata Pencapaian mutu asuhan keperawatan baik dan Indek kepuasan Layanan Penunjang												Persentase pemenuhan indikator mutu rumah sakit dan pelaksanaan SIM-RS terintegrasi di unit pelayanan Persentase Pemenuhan Sarana, Prasarana, Alat Kesehatan (SPA) sesuai standart pusat >60% Rasio daya tampung RS terhadap jumlah penduduk Rerata Indeks Kepuasan layanan medis dan Indikator Mutu RS yang tercapai Rerata Pemenuhan sarana pelayanan kesehatan dan Pemenuhan jenis SIM RS Rerata Pencapaian mutu asuhan keperawatan baik dan Indek kepuasan Layanan Penunjang			



**Perubahan Program dan Kegiatan Perangkat Daerah
Kabupaten Sleman
Tahun 2023**

Unit Organisasi : 1.02.0.00.0.00.01.0000 DINAS KESEHATAN

Sub Unit Organisasi : 1.02.0.00.0.00.01.0008 PUSAT KESEHATAN MASYARAKAT MINGGIR

Kode	Urusan/ Bidang Urusan/ Program/ Kegiatan/ Sub Kegiatan	Indikator Kinerja			Rencana Tahun 2023										Catatan Penting	Prakiraan Maju Rencana Tahun 2024		
		Capaian Program	Keluaran Sub Kegiatan	Hasil Kegiatan	Lokasi Output Kegiatan	Target Capaian Kinerja						Pagu Indikatif (Rp.)		Sumber Dana		Target Capaian Kinerja		Kebutuhan Dana/ Pagu Indikatif (Rp.)
						Program		Keluaran Sub Kegiatan		Hasil Kegiatan						Tolok Ukur	Target	
						Sebelum	Sesudah	Sebelum	Sesudah	Sebelum	Sesudah	Sebelum	Sesudah					
1.02.02.2.033	Operasional Pelayanan Puskesmas	Angka penemuan penderita TB Case Detection Rate (CDR)	Jumlah Dokumen Operasional Pelayanan Puskesmas	Cakupan pelayanan SPM sesuai standar	Kab. Sleman, Minggir, Semua Kelurahan	45 %	45 %	1 Dokumen	1 Dokumen	100 %	100 %	468,853,000	171,720,000	PENDAPATAN ASLI DAERAH (PAD) DAK Non Fisik-BOKKB-BOK	Angka penemuan penderita TB Case Detection Rate (CDR)	45 %	188,892,000	
		Cakupan kepesertaan Jaminan Kesehatan Nasional (JKN)				91 %	91 %								91 %			
		Cakupan standar pelayanan minimal urusan kesehatan bidang Kesehatan Masyarakat				100 %	100 %								100 %			
		Cakupan standar pelayanan minimal urusan kesehatan bidang Pencegahan dan Pengendalian Penyakit				86,07 index	86,07 index								86,07 index			
		Indeks Kepuasan Pelayanan Medis dan Keperawatan				81,05 index	81,05 index								81,05 index			
		Indeks Kepuasan Pelayanan Penunjang dan pemenuhan sarana rumah sakit berdasarkan data ASPAK				100 %	100 %								100 %			
		Persentase cakupan pelayanan Sleman Emergency Services (SES)				91 %	91 %								91 %			
		Persentase pemenuhan indikator mutu rumah sakit dan pelaksanaan SIM-RS terintegrasi di unit pelayanan				83,58 %	83,58 %								83,58 %			
		Persentase Pemenuhan Sarana, Prasarana, Alat Kesehatan (SPA) sesuai standart pusat >60%				2,75 rasio	2,75 rasio								2,75 rasio			
						80 indeks	80 indeks								80 indeks			
						68,5 %	68,5 %								68,5 %			
						84,5 %	84,5 %								84,5 %			



**Perubahan Program dan Kegiatan Perangkat Daerah
Kabupaten Sleman
Tahun 2023**

Unit Organisasi : 1.02.0.00.0.00.01.0000 DINAS KESEHATAN

Sub Unit Organisasi : 1.02.0.00.0.00.01.0008 PUSAT KESEHATAN MASYARAKAT MINGGIR

Kode	Urusan/ Bidang Urusan/ Program/ Kegiatan/ Sub Kegiatan	Indikator Kinerja			Rencana Tahun 2023								Catatan Penting	Prakiraan Maju Rencana Tahun 2024				
		Capaian Program	Keluaran Sub Kegiatan	Hasil Kegiatan	Lokasi Output Kegiatan	Target Capaian Kinerja						Pagu Indikatif (Rp.)		Sumber Dana	Target Capaian Kinerja		Kebutuhan Dana/ Pagu Indikatif (Rp.)	
						Program		Keluaran Sub Kegiatan		Hasil Kegiatan					Tolok Ukur	Target		
						Sebelum	Sesudah	Sebelum	Sesudah	Sebelum	Sesudah	Sebelum						Sesudah
		Rasio daya tampung RS terhadap jumlah penduuduk Rerata Indeks Kepuasan layanan medis dan Indikator Mutu RS yang tercapai Rerata Pemenuhan sarana pelayanan kesehatan dan Pemenuhan jenis SIM RS Rerata Pencapaian mutu asuhan keperawatan baik dan Indek kepuasan Layanan Penunjang													Persentase pemenuhan indikator mutu rumah sakit dan pelaksanaan SIM-RS terintegrasi di unit pelayanan Persentase Pemenuhan Sarana, Prasarana, Alat Kesehatan (SPA) sesuai standart pusat >60% Rasio daya tampung RS terhadap jumlah penduuduk Rerata Indeks Kepuasan layanan medis dan Indikator Mutu RS yang tercapai Rerata Pemenuhan sarana pelayanan kesehatan dan Pemenuhan jenis SIM RS Rerata Pencapaian mutu asuhan keperawatan baik dan Indek kepuasan Layanan Penunjang			



**Perubahan Program dan Kegiatan Perangkat Daerah
Kabupaten Sleman
Tahun 2023**

Unit Organisasi : 1.02.0.00.0.00.01.0000 DINAS KESEHATAN

Sub Unit Organisasi : 1.02.0.00.0.00.01.0008 PUSAT KESEHATAN MASYARAKAT MINGGIR

Kode	Urusan/ Bidang Urusan/ Program/ Kegiatan/ Sub Kegiatan	Indikator Kinerja			Rencana Tahun 2023										Catatan Penting	Prakiraan Maju Rencana Tahun 2024		
		Capaian Program	Keluaran Sub Kegiatan	Hasil Kegiatan	Lokasi Output Kegiatan	Target Capaian Kinerja						Pagu Indikatif (Rp.)		Sumber Dana		Target Capaian Kinerja		Kebutuhan Dana/ Pagu Indikatif (Rp.)
						Program		Keluaran Sub Kegiatan		Hasil Kegiatan						Tolok Ukur	Target	
						Sebelum	Sesudah	Sebelum	Sesudah	Sebelum	Sesudah	Sebelum	Sesudah					
1.02.02.2.035	Pelaksanaan Akreditasi Fasilitas Kesehatan di Kabupaten/Kota	Angka penemuan penderita TB Case Detection Rate (CDR)	Jumlah Fasilitas Kesehatan yang Terakreditasi di Kabupaten/Kota	Cakupan pelayanan SPM sesuai standar	Kab. Sleman, Minggir, Semua Kelurahan	45 %	45 %	1 Unit	1 Unit	100 %	100 %	51,344,000	51,344,000	PENDAPATAN ASLI DAERAH (PAD)	Angka penemuan penderita TB Case Detection Rate (CDR)	45 %	56,478,400	
		Cakupan kepesertaan Jaminan Kesehatan Nasional (JKN)				91 %	91 %								91 %			
		Cakupan standar pelayanan minimal urusan kesehatan bidang Kesehatan Masyarakat				100 %	100 %								100 %			
		Cakupan standar pelayanan minimal urusan kesehatan bidang Pencegahan dan Pengendalian Penyakit				86,07 index	86,07 index								86,07 index			
		Indeks Kepuasan Pelayanan Medis dan Keperawatan				81,05 index	81,05 index								81,05 index			
		Indeks Kepuasan Pelayanan Penunjang dan pemenuhan sarana rumah sakit berdasarkan data ASPAK				100 %	100 %								100 %			
		Persentase cakupan pelayanan Sleman Emergency Services (SES)				91 %	91 %								91 %			
		Persentase pemenuhan indikator mutu rumah sakit dan pelaksanaan SIM-RS terintegrasi di unit pelayanan				83,58 %	83,58 %								83,58 %			
		Persentase Pemenuhan Sarana, Prasarana, Alat Kesehatan (SPA) sesuai standart pusat >60%				2,75 rasio	2,75 rasio								2,75 rasio			
						80 indeks	80 indeks								80 indeks			
						68,5 %	68,5 %								68,5 %			
						84,5 %	84,5 %								84,5 %			



**Perubahan Program dan Kegiatan Perangkat Daerah
Kabupaten Sleman
Tahun 2023**

Unit Organisasi : 1.02.0.00.0.00.01.0000 DINAS KESEHATAN

Sub Unit Organisasi : 1.02.0.00.0.00.01.0008 PUSAT KESEHATAN MASYARAKAT MINGGIR

Kode	Urusan/ Bidang Urusan/ Program/ Kegiatan/ Sub Kegiatan	Indikator Kinerja			Rencana Tahun 2023								Catatan Penting	Prakiraan Maju Rencana Tahun 2024				
		Capaian Program	Keluaran Sub Kegiatan	Hasil Kegiatan	Lokasi Output Kegiatan	Target Capaian Kinerja				Pagu Indikatif (Rp.)		Sumber Dana		Target Capaian Kinerja		Kebutuhan Dana/ Pagu Indikatif (Rp.)		
						Program		Keluaran Sub Kegiatan		Hasil Kegiatan				Sebelum	Sesudah		Tolok Ukur	Target
						Sebelum	Sesudah	Sebelum	Sesudah	Sebelum	Sesudah							
		Rasio daya tampung RS terhadap jumlah penduuduk Rerata Indeks Kepuasan layanan medis dan Indikator Mutu RS yang tercapai Rerata Pemenuhan sarana pelayanan kesehatan dan Pemenuhan jenis SIM RS Rerata Pencapaian mutu asuhan keperawatan baik dan Indek kepuasan Layanan Penunjang													Persentase pemenuhan indikator mutu rumah sakit dan pelaksanaan SIM-RS terintegrasi di unit pelayanan Persentase Pemenuhan Sarana, Prasarana, Alat Kesehatan (SPA) sesuai standart pusat >60% Rasio daya tampung RS terhadap jumlah penduuduk Rerata Indeks Kepuasan layanan medis dan Indikator Mutu RS yang tercapai Rerata Pemenuhan sarana pelayanan kesehatan dan Pemenuhan jenis SIM RS Rerata Pencapaian mutu asuhan keperawatan baik dan Indek kepuasan Layanan Penunjang			



**Perubahan Program dan Kegiatan Perangkat Daerah
Kabupaten Sleman
Tahun 2023**

Unit Organisasi : 1.02.0.00.0.00.01.0000 DINAS KESEHATAN

Sub Unit Organisasi : 1.02.0.00.0.00.01.0008 PUSAT KESEHATAN MASYARAKAT MINGGIR

Kode	Urusan/ Bidang Urusan/ Program/ Kegiatan/ Sub Kegiatan	Indikator Kinerja			Rencana Tahun 2023								Catatan Penting	Prakiraan Maju Rencana Tahun 2024				
		Capaian Program	Keluaran Sub Kegiatan	Hasil Kegiatan	Lokasi Output Kegiatan	Target Capaian Kinerja						Pagu Indikatif (Rp.)		Sumber Dana	Target Capaian Kinerja		Kebutuhan Dana/ Pagu Indikatif (Rp.)	
						Program		Keluaran Sub Kegiatan		Hasil Kegiatan					Tolok Ukur	Target		
						Sebelum	Sesudah	Sebelum	Sesudah	Sebelum	Sesudah	Sebelum						Sesudah
1.02.02.2.036	Investigasi Awal Kejadian Tidak Diharapkan (Kejadian Ikutan Pasca Imunisasi dan Pemberian Obat Massal)	Angka penemuan penderita TB Case Detection Rate (CDR) (Kejadian Ikutan Pasca Imunisasi dan Pemberian Obat Massal)	Jumlah Laporan Hasil Investigasi Awal Kejadian Tidak Diharapkan (Kejadian Ikutan Pasca Imunisasi dan Pemberian Obat Massal)	Cakupan pelayanan SPM sesuai standar	Kab. Sleman, Minggir, Semua Kelurahan	45 %	45 %		1 Laporan	100 %	100 %	0	420,000	DAK Non Fisik-BOKKB-BOK	Angka penemuan penderita TB Case Detection Rate (CDR)	45 %	462,000	
		Cakupan kepesertaan Jaminan Kesehatan Nasional (JKN)				91 %	91 %								91 %			
		Cakupan standar pelayanan minimal urusan kesehatan bidang Kesehatan Masyarakat				100 %	100 %								100 %			
		Cakupan standar pelayanan minimal urusan kesehatan bidang Pencegahan dan Pengendalian Penyakit				100 %	100 %								100 %			
		Indeks Kepuasan Pelayanan Medis dan Keperawatan				86,07 index	86,07 index								86,07 index			
		Indeks Kepuasan Pelayanan Penunjang dan pemenuhan sarana rumah sakit berdasarkan data ASPAK				81,05 index	81,05 index								81,05 index			
		Persentase cakupan pelayanan Sleman Emergency Services (SES)				100 %	100 %								100 %			
		Persentase pemenuhan indikator mutu rumah sakit dan pelaksanaan SIM-RS terintegrasi di unit pelayanan				91 %	91 %								91 %			
		Persentase Pemenuhan Sarana, Prasarana, Alat Kesehatan (SPA) sesuai standart pusat >60%				83,58 %	83,58 %								83,58 %			
						2,75 rasio	2,75 rasio								2,75 rasio			
						80 indeks	80 indeks								80 indeks			
						68,5 %	68,5 %								68,5 %			
						84,5 %	84,5 %								84,5 %			



**Perubahan Program dan Kegiatan Perangkat Daerah
Kabupaten Sleman
Tahun 2023**

Unit Organisasi : 1.02.0.00.0.00.01.0000 DINAS KESEHATAN

Sub Unit Organisasi : 1.02.0.00.0.00.01.0008 PUSAT KESEHATAN MASYARAKAT MINGGIR

Kode	Urusan/ Bidang Urusan/ Program/ Kegiatan/ Sub Kegiatan	Indikator Kinerja			Rencana Tahun 2023								Catatan Penting	Prakiraan Maju Rencana Tahun 2024				
		Capaian Program	Keluaran Sub Kegiatan	Hasil Kegiatan	Lokasi Output Kegiatan	Target Capaian Kinerja						Pagu Indikatif (Rp.)		Sumber Dana	Target Capaian Kinerja		Kebutuhan Dana/ Pagu Indikatif (Rp.)	
						Program		Keluaran Sub Kegiatan		Hasil Kegiatan					Tolok Ukur	Target		
						Sebelum	Sesudah	Sebelum	Sesudah	Sebelum	Sesudah	Sebelum						Sesudah
1.02.05.2.01	Peningkatan Upaya Promosi Kesehatan, Advokasi, Kemitraan dan Pemberdayaan Masyarakat	Persentase rumah tangga (RT) yang tidak merokok di dalam rumah; Persentase bayi ASI Eksklusif; Presentase edukasi gerakan masyarakat hidup sehat (GERMAS) pada rumah tangga (RT)	Jumlah Dokumen Promosi Kesehatan, Advokasi, Kemitraan dan Pemberdayaan Masyarakat	Cakupan pelayanan SPM sesuai standar	Kab. Sleman, Minggir, Semua Kelurahan	66.8%;84.8%;85.6%	84.8%;85.6%	1 Dokumen	1 Dokumen	100 persen	100 persen	83,051,000	83,051,000	PENDAPATAN ASLI DAERAH (PAD)	Persentase rumah tangga (RT) yang tidak merokok di dalam rumah; Persentase bayi ASI Eksklusif; Presentase edukasi gerakan masyarakat hidup sehat (GERMAS) pada rumah tangga (RT)	66.8%;84.8%;85.6%	84.8%;85.6%	91,300,000
1.02.05.2.03	Pengembangan dan Pelaksanaan Upaya Kesehatan Bersumber Daya Masyarakat (UKBM) Tingkat Daerah Kabupaten/Kota											0	54,780,000			60,000,000		
1.02.05.2.01	Bimbingan Teknis dan Supervisi Pengembangan dan Pelaksanaan Upaya Kesehatan Bersumber Daya Masyarakat (UKBM)	Persentase rumah tangga (RT) yang tidak merokok di dalam rumah; Persentase bayi ASI Eksklusif; Presentase edukasi gerakan masyarakat hidup sehat (GERMAS) pada rumah tangga (RT)	Jumlah Dokumen Hasil Bimbingan Teknis dan Supervisi Upaya Kesehatan Bersumber Daya Masyarakat (UKBM)	cakupan SPM sesuai standar	Kab. Sleman, Minggir, Semua Kelurahan	66.8%;84.8%;85.6%		1 Dokumen		100 %		0	54,780,000	DAK Non Fisik-BOKKB-BOK	Persentase rumah tangga (RT) yang tidak merokok di dalam rumah; Persentase bayi ASI Eksklusif; Presentase edukasi gerakan masyarakat hidup sehat (GERMAS) pada rumah tangga (RT)	66.8%;84.8%;85.6%		60,000,000
TOTAL												5,128,105,300	4,767,403,988			5,167,420,762		



**Perubahan Program dan Kegiatan Perangkat Daerah
Kabupaten Sleman
Tahun 2023**

Unit Organisasi : 1.02.0.00.0.00.01.0000 DINAS KESEHATAN

Sub Unit Organisasi : 1.02.0.00.0.00.01.0009 PUSAT KESEHATAN MASYARAKAT SEYEGAN

Kode	Urusan/ Bidang Urusan/ Program/ Kegiatan/ Sub Kegiatan	Indikator Kinerja			Rencana Tahun 2023								Catatan Penting	Prakiraan Maju Rencana Tahun 2024				
		Capaian Program	Keluaran Sub Kegiatan	Hasil Kegiatan	Lokasi Output Kegiatan	Target Capaian Kinerja						Pagu Indikatif (Rp.)		Sumber Dana	Target Capaian Kinerja		Kebutuhan Dana/ Pagu Indikatif (Rp.)	
						Program		Keluaran Sub Kegiatan		Hasil Kegiatan		Sebelum			Sesudah	Tolok Ukur		Target
						Sebelum	Sesudah	Sebelum	Sesudah	Sebelum	Sesudah							
1.02.01.2.0	Administrasi Keuangan Perangkat Daerah											0	0			0		
1.02.01.2.03	Pelaksanaan Penatausahaan dan Pengujian/Verifikasi Keuangan SKPD	Persentase capaian Standar Pelayanan Minimal Rumah Sakit bagian Tata Usaha (RSUD Sleman);Persentase capaian Standar Pelayanan Minimal RS bagian keuangan dan aset (RSUD Sleman);Persentase capaian Standar Pelayanan Minimal RS bagian perencanaan dan pengembangan (RSUD Sleman);Persentase capaian Indikator SPM-RS Bagian Tata Usaha (RSUD Prambanan)	Jumlah Dokumen Penatausahaan dan Pengujian/Verifikasi Keuangan SKPD	Kab. Sleman, Seyegan, Semua Kelurahan	95%;82%;67,5%;99,68%;67,5%;89,67 % 1 Dokumen	100%; 100 % 100%; 100 %						0	0	PENDAPATAN ASLI DAERAH (PAD)	Persentase capaian Standar Pelayanan Minimal Rumah Sakit bagian Tata Usaha (RSUD Sleman);Persentase capaian Standar Pelayanan Minimal RS bagian keuangan dan aset (RSUD Sleman);Persentase capaian Standar Pelayanan Minimal RS bagian perencanaan dan pengembangan (RSUD Sleman);Persentase capaian Indikator SPM-RS Bagian Tata Usaha (RSUD Prambanan)	95%;82%;67,5%;99,68%;67,5%;89,67 % 100%; 100 %	64,152,000	
1.02.01.2.0	Administrasi Keuangan Perangkat Daerah											1,824,109,600	1,694,230,500			1,583,431,960		



**Perubahan Program dan Kegiatan Perangkat Daerah
Kabupaten Sleman
Tahun 2023**

Unit Organisasi : 1.02.0.00.0.00.01.0000 DINAS KESEHATAN

Sub Unit Organisasi : 1.02.0.00.0.00.01.0009 PUSAT KESEHATAN MASYARAKAT SEYEGAN

Kode	Urusan/ Bidang Urusan/ Program/ Kegiatan/ Sub Kegiatan	Indikator Kinerja			Rencana Tahun 2023								Catatan Penting	Prakiraan Maju Rencana Tahun 2024					
		Capaian Program	Keluaran Sub Kegiatan	Hasil Kegiatan	Lokasi Output Kegiatan	Target Capaian Kinerja						Pagu Indikatif (Rp.)		Sumber Dana	Target Capaian Kinerja		Kebutuhan Dana/ Pagu Indikatif (Rp.)		
						Program		Keluaran Sub Kegiatan		Hasil Kegiatan					Tolok Ukur	Target			
						Sebelum	Sesudah	Sebelum	Sesudah	Sebelum	Sesudah	Sebelum						Sesudah	
1.02.01.2.07	Koordinasi dan Penyusunan Laporan Keuangan Bulanan/ Triwulanan/ Semesteran SKPD	Persentase capaian Standar Pelayanan Minimal Rumah Sakit bagian Tata Usaha (RSUD Sleman); Persentase capaian Standar Pelayanan Minimal RS bagian keuangan dan aset (RSUD Sleman); Persentase capaian Standar Pelayanan Minimal RS bagian perencanaan dan pengembangan (RSUD Sleman); Persentase capaian Indikator SPM-RS Bagian Tata Usaha (RSUD Prambanan); Persentase pemenuhan kebutuhan administrasi perkantoran; Persentase pemenuhan layanan sarana dan prasarana kerja	Jumlah Laporan Keuangan Bulanan/ Triwulanan/ Semesteran SKPD dan Laporan Koordinasi Penyusunan Laporan Keuangan Bulanan/ Triwulanan/ Semesteran SKPD	Ketepatan waktu dan Laporan pemenuhan gaji dan tunjangan ASN Semesteran	Kab. Sleman, Seyegan, Semua Kelurahan	95%; 82%; 67,5%; 99,62%; 67,5%; 89,67 %	100%; 100 %	100%; 100 %	2 Laporan	2 Laporan	100 %	100 %	0	0	PENDAPATAN ASLI DAERAH (PAD)	Persentase capaian Standar Pelayanan Minimal Rumah Sakit bagian Tata Usaha (RSUD Sleman); Persentase capaian Standar Pelayanan Minimal RS bagian keuangan dan aset (RSUD Sleman); Persentase capaian Standar Pelayanan Minimal RS bagian perencanaan dan pengembangan (RSUD Sleman); Persentase capaian Indikator SPM-RS Bagian Tata Usaha (RSUD Prambanan); Persentase pemenuhan kebutuhan administrasi perkantoran; Persentase pemenuhan layanan sarana dan prasarana kerja	100%; 100 %	100%; 100 %	32,890,000
1.02.01.2.08	Penyediaan Jasa Penunjang Urusan Pemerintahan Daerah											67,400,000	84,000,000		41,250,000				
1.02.01.2.08.02	Penyediaan Jasa Komunikasi, Sumber Daya Air dan Listrik	Presentase Pemenuhan Kebutuhan Layanan Sarana dan Prasarana Kerja	Jumlah Laporan Penyediaan Jasa Komunikasi, Sumber Daya Air dan Listrik yang Disediakan	Presentase Pemenuhan Layanan Jasa Penunjang	Kab. Sleman, Seyegan, Semua Kelurahan	100 %	100 %	1 Dokumen	1 Dokumen	100 %	100 %	67,400,000	84,000,000	PENDAPATAN ASLI DAERAH (PAD)	Presentase Pemenuhan Kebutuhan Layanan Sarana dan Prasarana Kerja	100 %		41,250,000	
1.02.01.2.10	Peningkatan Pelayanan BLUD											0	0		0				
1.02.01.2.10.01	Pelayanan dan Penunjang Pelayanan BLUD		Jumlah BLUD yang Menyediakan Pelayanan dan Penunjang Pelayanan		Kab. Sleman, Seyegan, Semua Kelurahan			1 Unit Kerja	1 Unit Kerja			0	0	Pendapatan dari BLUD				3,300,000,000	
1.02.01.2.10	Peningkatan Pelayanan BLUD											3,000,000,000	3,298,465,535		3,300,000,000				



**Perubahan Program dan Kegiatan Perangkat Daerah
Kabupaten Sleman
Tahun 2023**

Unit Organisasi : 1.02.0.00.0.00.01.0000 DINAS KESEHATAN

Sub Unit Organisasi : 1.02.0.00.0.00.01.0009 PUSAT KESEHATAN MASYARAKAT SEYEGAN

Kode	Urusan/ Bidang Urusan/ Program/ Kegiatan/ Sub Kegiatan	Indikator Kinerja			Rencana Tahun 2023								Catatan Penting	Prakiraan Maju Rencana Tahun 2024				
		Capaian Program	Keluaran Sub Kegiatan	Hasil Kegiatan	Lokasi Output Kegiatan	Target Capaian Kinerja				Pagu Indikatif (Rp.)		Sumber Dana		Target Capaian Kinerja		Kebutuhan Dana/ Pagu Indikatif (Rp.)		
						Program		Keluaran Sub Kegiatan		Hasil Kegiatan				Sebelum	Sesudah		Tolok Ukur	Target
						Sebelum	Sesudah	Sebelum	Sesudah	Sebelum	Sesudah							
1.02.01.2.1.01	Pelayanan dan Penunjang Pelayanan BLUD	Persentase pemenuhan kebutuhan administrasi perkantoran Persentase pemenuhan layanan sarana dan prasarana kerja Terlaksananya Penyediaan Fasilitas Pelayanan Kesehatan untuk UKM dan UKP Terlaksananya Standar Pelayanan Puskesmas	Jumlah BLUD yang Menyediakan Pelayanan dan Penunjang Pelayanan	Terlaksananya Peningkatan Pelayanan BLUD	Kab. Sleman, Seyegan, Semua Kelurahan	100 % 100 % 100 % 100 %	100 % 100 % 100 % 100 %	1 Unit Kerja	1 Unit Kerja	95 %	95 %	3,000,000,000	3,298,465,535	Pendapatan dari BLUD	Persentase pemenuhan kebutuhan administrasi perkantoran Persentase pemenuhan layanan sarana dan prasarana kerja Terlaksananya Penyediaan Fasilitas Pelayanan Kesehatan untuk UKM dan UKP Terlaksananya Standar Pelayanan Puskesmas	100 % 100 % 100 % 100 %	3,300,000,000	
1.02.02	PROGRAM PEMENUHAN UPAYA KESEHATAN PERORANGAN DAN UPAYA KESEHATAN MASYARAKAT										700,892,200	561,757,200		636,081,600				
1.02.02.2.0	Penyediaan Layanan Kesehatan untuk UKM dan UKP Rujukan Tingkat Daerah Kabupaten/Kota										700,892,200	561,757,200		636,081,600				



**Perubahan Program dan Kegiatan Perangkat Daerah
Kabupaten Sleman
Tahun 2023**

Unit Organisasi : 1.02.0.00.0.00.01.0000 DINAS KESEHATAN

Sub Unit Organisasi : 1.02.0.00.0.00.01.0009 PUSAT KESEHATAN MASYARAKAT SEYEGAN

Kode	Urusan/ Bidang Urusan/ Program/ Kegiatan/ Sub Kegiatan	Indikator Kinerja			Rencana Tahun 2023										Catatan Penting	Prakiraan Maju Rencana Tahun 2024				
		Capaian Program	Keluaran Sub Kegiatan	Hasil Kegiatan	Lokasi Output Kegiatan	Target Capaian Kinerja						Pagu Indikatif (Rp.)		Sumber Dana		Target Capaian Kinerja		Kebutuhan Dana/ Pagu Indikatif (Rp.)		
						Program		Keluaran Sub Kegiatan		Hasil Kegiatan		Sebelum	Sesudah			Sebelum	Sesudah		Tolok Ukur	Target
						Sebelum	Sesudah	Sebelum	Sesudah	Sebelum	Sesudah									
1.02.02.2.02.01	Pengelolaan Pelayanan Kesehatan Ibu Hamil	Angka penemuan penderita TB Case Detection Rate (CDR)	Jumlah Ibu Hamil yang Mendapatkan Pelayanan Kesehatan Sesuai Standar	Cakupan Pelayanan SPM Sesuai Standar	Kab. Sleman, Seyegan, Semua Kelurahan	45 %	45 %		457 Orang	100 %	100 %	0	20,960,000	DAK Non Fisik-BOKKB-BOK	Angka penemuan penderita TB Case Detection Rate (CDR)	45 %	23,056,000			
		Cakupan kepesertaan Jaminan Kesehatan Nasional (JKN)				91 %	91 %								91 %					
		Cakupan standar pelayanan minimal urusan kesehatan bidang Kesehatan Masyarakat				100 %	100 %								100 %					
		Cakupan standar pelayanan minimal urusan kesehatan bidang Pencegahan dan Pengendalian Penyakit				86,07 index	86,07 index								100 %					
		Indeks Kepuasan Pelayanan Medis dan Keperawatan				81,05 index	81,05 index								86,07 index					
		Indeks Kepuasan Pelayanan Penunjang dan pemenuhan sarana rumah sakit berdasarkan data ASPAK				100 %	100 %								81,05 index					
		Persentase cakupan pelayanan Sleman Emergency Services (SES)				91 %	91 %								100 %					
		Persentase pemenuhan indikator mutu rumah sakit dan pelaksanaan SIM-RS terintegrasi di unit pelayanan				83,58 %	83,58 %								91 %					
		Persentase Pemenuhan Sarana, Prasarana, Alat Kesehatan (SPA) sesuai standart pusat >60%				2,75 rasio	2,75 rasio								83,58 %					
						80 indeks	80 indeks								2,75 rasio					
						68,5 %	68,5 %								80 indeks					
						84,5 %	84,5 %								68,5 %					
															84,5 %					



**Perubahan Program dan Kegiatan Perangkat Daerah
Kabupaten Sleman
Tahun 2023**

Unit Organisasi : 1.02.0.00.0.00.01.0000 DINAS KESEHATAN

Sub Unit Organisasi : 1.02.0.00.0.00.01.0009 PUSAT KESEHATAN MASYARAKAT SEYEGAN

Kode	Urusan/ Bidang Urusan/ Program/ Kegiatan/ Sub Kegiatan	Indikator Kinerja			Rencana Tahun 2023								Catatan Penting	Prakiraan Maju Rencana Tahun 2024				
		Capaian Program	Keluaran Sub Kegiatan	Hasil Kegiatan	Lokasi Output Kegiatan	Target Capaian Kinerja						Pagu Indikatif (Rp.)		Sumber Dana	Target Capaian Kinerja		Kebutuhan Dana/ Pagu Indikatif (Rp.)	
						Program		Keluaran Sub Kegiatan		Hasil Kegiatan					Tolok Ukur	Target		
						Sebelum	Sesudah	Sebelum	Sesudah	Sebelum	Sesudah	Sebelum						Sesudah
		Rasio daya tampung RS terhadap jumlah penduduk Rerata Indeks Kepuasan layanan medis dan Indikator Mutu RS yang tercapai Rerata Pemenuhan sarana pelayanan kesehatan dan Pemenuhan jenis SIM RS Rerata Pencapaian mutu asuhan keperawatan baik dan Indek kepuasan Layanan Penunjang													Persentase pemenuhan indikator mutu rumah sakit dan pelaksanaan SIM-RS terintegrasi di unit pelayanan Persentase Pemenuhan Sarana, Prasarana, Alat Kesehatan (SPA) sesuai standart pusat >60% Rasio daya tampung RS terhadap jumlah penduduk Rerata Indeks Kepuasan layanan medis dan Indikator Mutu RS yang tercapai Rerata Pemenuhan sarana pelayanan kesehatan dan Pemenuhan jenis SIM RS Rerata Pencapaian mutu asuhan keperawatan baik dan Indek kepuasan Layanan Penunjang			



**Perubahan Program dan Kegiatan Perangkat Daerah
Kabupaten Sleman
Tahun 2023**

Unit Organisasi : 1.02.0.00.0.00.01.0000 DINAS KESEHATAN

Sub Unit Organisasi : 1.02.0.00.0.00.01.0009 PUSAT KESEHATAN MASYARAKAT SEYEGAN

Kode	Urusan/ Bidang Urusan/ Program/ Kegiatan/ Sub Kegiatan	Indikator Kinerja			Rencana Tahun 2023										Catatan Penting	Prakiraan Maju Rencana Tahun 2024				
		Capaian Program	Keluaran Sub Kegiatan	Hasil Kegiatan	Lokasi Output Kegiatan	Target Capaian Kinerja						Pagu Indikatif (Rp.)		Sumber Dana		Target Capaian Kinerja		Kebutuhan Dana/ Pagu Indikatif (Rp.)		
						Program		Keluaran Sub Kegiatan		Hasil Kegiatan		Sebelum	Sesudah			Sebelum	Sesudah		Tolok Ukur	Target
						Sebelum	Sesudah	Sebelum	Sesudah	Sebelum	Sesudah									
1.02.02.2.02.02	Pengelolaan Pelayanan Kesehatan Ibu Bersalin	Angka penemuan penderita TB Case Detection Rate (CDR)	Jumlah Ibu Bersalin yang Mendapatkan Pelayanan Kesehatan Sesuai Standar	Cakupan Pelayanan SPM Sesuai Standar	Kab. Sleman, Seyegan, Semua Kelurahan	45 %	45 %		457 Orang	100 %	100 %		0	840,000	DAK Non Fisik-BOKKB-BOK	Angka penemuan penderita TB Case Detection Rate (CDR)	45 %	924,000		
		Cakupan kepesertaan Jaminan Kesehatan Nasional (JKN)				91 %	91 %									91 %				
		Cakupan standar pelayanan minimal urusan kesehatan bidang Kesehatan Masyarakat				100 %	100 %									100 %				
		Cakupan standar pelayanan minimal urusan kesehatan bidang Pencegahan dan Pengendalian Penyakit				86,07 index	86,07 index									86,07 index				
		Indeks Kepuasan Pelayanan Medis dan Keperawatan				81,05 index	81,05 index									81,05 index				
		Indeks Kepuasan Pelayanan Penunjang dan pemenuhan sarana rumah sakit berdasarkan data ASPAK				100 %	100 %									100 %				
		Persentase cakupan pelayanan Sleman Emergency Services (SES)				91 %	91 %									91 %				
		Persentase pemenuhan indikator mutu rumah sakit dan pelaksanaan SIM-RS terintegrasi di unit pelayanan				83,58 %	83,58 %									83,58 %				
		Persentase Pemenuhan Sarana, Prasarana, Alat Kesehatan (SPA) sesuai standart pusat >60%				2,75 rasio	2,75 rasio									2,75 rasio				
						80 indeks	80 indeks									80 indeks				
						68,5 %	68,5 %									68,5 %				
						84,5 %	84,5 %									84,5 %				



**Perubahan Program dan Kegiatan Perangkat Daerah
Kabupaten Sleman
Tahun 2023**

Unit Organisasi : 1.02.0.00.0.00.01.0000 DINAS KESEHATAN

Sub Unit Organisasi : 1.02.0.00.0.00.01.0009 PUSAT KESEHATAN MASYARAKAT SEYEGAN

Kode	Urusan/ Bidang Urusan/ Program/ Kegiatan/ Sub Kegiatan	Indikator Kinerja			Rencana Tahun 2023								Catatan Penting	Prakiraan Maju Rencana Tahun 2024				
		Capaian Program	Keluaran Sub Kegiatan	Hasil Kegiatan	Lokasi Output Kegiatan	Target Capaian Kinerja				Pagu Indikatif (Rp.)		Sumber Dana		Target Capaian Kinerja		Kebutuhan Dana/ Pagu Indikatif (Rp.)		
						Program		Keluaran Sub Kegiatan		Hasil Kegiatan				Sebelum	Sesudah		Tolok Ukur	Target
						Sebelum	Sesudah	Sebelum	Sesudah	Sebelum	Sesudah							
		Rasio daya tampung RS terhadap jumlah penduduk Rerata Indeks Kepuasan layanan medis dan Indikator Mutu RS yang tercapai Rerata Pemenuhan sarana pelayanan kesehatan dan Pemenuhan jenis SIM RS Rerata Pencapaian mutu asuhan keperawatan baik dan Indek kepuasan Layanan Penunjang													Persentase pemenuhan indikator mutu rumah sakit dan pelaksanaan SIM-RS terintegrasi di unit pelayanan Persentase Pemenuhan Sarana, Prasarana, Alat Kesehatan (SPA) sesuai standart pusat >60% Rasio daya tampung RS terhadap jumlah penduduk Rerata Indeks Kepuasan layanan medis dan Indikator Mutu RS yang tercapai Rerata Pemenuhan sarana pelayanan kesehatan dan Pemenuhan jenis SIM RS Rerata Pencapaian mutu asuhan keperawatan baik dan Indek kepuasan Layanan Penunjang			



**Perubahan Program dan Kegiatan Perangkat Daerah
Kabupaten Sleman
Tahun 2023**

Unit Organisasi : 1.02.0.00.0.00.01.0000 DINAS KESEHATAN

Sub Unit Organisasi : 1.02.0.00.0.00.01.0009 PUSAT KESEHATAN MASYARAKAT SEYEGAN

Kode	Urusan/ Bidang Urusan/ Program/ Kegiatan/ Sub Kegiatan	Indikator Kinerja			Rencana Tahun 2023								Catatan Penting	Prakiraan Maju Rencana Tahun 2024				
		Capaian Program	Keluaran Sub Kegiatan	Hasil Kegiatan	Lokasi Output Kegiatan	Target Capaian Kinerja						Pagu Indikatif (Rp.)		Sumber Dana	Target Capaian Kinerja		Kebutuhan Dana/ Pagu Indikatif (Rp.)	
						Program		Keluaran Sub Kegiatan		Hasil Kegiatan					Tolok Ukur	Target		
						Sebelum	Sesudah	Sebelum	Sesudah	Sebelum	Sesudah	Sebelum						Sesudah
1.02.02.2.02.03	Pengelolaan Pelayanan Kesehatan Bayi Baru Lahir	Angka penemuan penderita TB Case Detection Rate (CDR)	Jumlah Bayi Baru Lahir yang Mendapatkan Pelayanan Kesehatan Sesuai Standar	Cakupan Pelayanan SPM Sesuai Standar	Kab. Sleman, Seyegan, Semua Kelurahan	45 %	45 %		453 Orang	100 %	100 %	0	720,000	DAK Non Fisik-BOKKB-BOK	Angka penemuan penderita TB Case Detection Rate (CDR)	45 %	792,000	
		Cakupan kepesertaan Jaminan Kesehatan Nasional (JKN)	Mendapatkan Pelayanan Kesehatan Sesuai Standar			91 %	91 %								91 %			
		Cakupan standar pelayanan minimal urusan kesehatan bidang Kesehatan Masyarakat				100 %	100 %								100 %			
		Cakupan standar pelayanan minimal urusan kesehatan bidang Pencegahan dan Pengendalian Penyakit				86,07 index	86,07 index								100 %			
		Indeks Kepuasan Pelayanan Medis dan Keperawatan				81,05 index	81,05 index								86,07 index			
		Indeks Kepuasan Pelayanan Penunjang dan pemenuhan sarana rumah sakit berdasarkan data ASPAK				100 %	100 %								81,05 index			
		Persentase cakupan pelayanan Sleman Emergency Services (SES)				91 %	91 %								100 %			
		Persentase pemenuhan indikator mutu rumah sakit dan pelaksanaan SIM-RS terintegrasi di unit pelayanan				83,58 %	83,58 %								91 %			
		Persentase Pemenuhan Sarana, Prasarana, Alat Kesehatan (SPA) sesuai standart pusat >60%				2,75 rasio	2,75 rasio								83,58 %			
						80 indeks	80 indeks								2,75 rasio			
						68,5 %	68,5 %								80 indeks			
						84,5 %	84,5 %								68,5 %			
															84,5 %			



**Perubahan Program dan Kegiatan Perangkat Daerah
Kabupaten Sleman
Tahun 2023**

Unit Organisasi : 1.02.0.00.0.00.01.0000 DINAS KESEHATAN

Sub Unit Organisasi : 1.02.0.00.0.00.01.0009 PUSAT KESEHATAN MASYARAKAT SEYEGAN

Kode	Urusan/ Bidang Urusan/ Program/ Kegiatan/ Sub Kegiatan	Indikator Kinerja			Rencana Tahun 2023								Catatan Penting	Prakiraan Maju Rencana Tahun 2024				
		Capaian Program	Keluaran Sub Kegiatan	Hasil Kegiatan	Lokasi Output Kegiatan	Target Capaian Kinerja						Pagu Indikatif (Rp.)		Sumber Dana	Target Capaian Kinerja		Kebutuhan Dana/ Pagu Indikatif (Rp.)	
						Program		Keluaran Sub Kegiatan		Hasil Kegiatan					Tolok Ukur	Target		
						Sebelum	Sesudah	Sebelum	Sesudah	Sebelum	Sesudah	Sebelum						Sesudah
		Rasio daya tampung RS terhadap jumlah penduduk Rerata Indeks Kepuasan layanan medis dan Indikator Mutu RS yang tercapai Rerata Pemenuhan sarana pelayanan kesehatan dan Pemenuhan jenis SIM RS Rerata Pencapaian mutu asuhan keperawatan baik dan Indek kepuasan Layanan Penunjang													Persentase pemenuhan indikator mutu rumah sakit dan pelaksanaan SIM-RS terintegrasi di unit pelayanan Persentase Pemenuhan Sarana, Prasarana, Alat Kesehatan (SPA) sesuai standart pusat >60% Rasio daya tampung RS terhadap jumlah penduduk Rerata Indeks Kepuasan layanan medis dan Indikator Mutu RS yang tercapai Rerata Pemenuhan sarana pelayanan kesehatan dan Pemenuhan jenis SIM RS Rerata Pencapaian mutu asuhan keperawatan baik dan Indek kepuasan Layanan Penunjang			



**Perubahan Program dan Kegiatan Perangkat Daerah
Kabupaten Sleman
Tahun 2023**

Unit Organisasi : 1.02.0.00.0.00.01.0000 DINAS KESEHATAN

Sub Unit Organisasi : 1.02.0.00.0.00.01.0009 PUSAT KESEHATAN MASYARAKAT SEYEGAN

Kode	Urusan/ Bidang Urusan/ Program/ Kegiatan/ Sub Kegiatan	Indikator Kinerja			Rencana Tahun 2023										Catatan Penting	Prakiraan Maju Rencana Tahun 2024				
		Capaian Program	Keluaran Sub Kegiatan	Hasil Kegiatan	Lokasi Output Kegiatan	Target Capaian Kinerja						Pagu Indikatif (Rp.)		Sumber Dana		Target Capaian Kinerja		Kebutuhan Dana/ Pagu Indikatif (Rp.)		
						Program		Keluaran Sub Kegiatan		Hasil Kegiatan		Sebelum	Sesudah			Sebelum	Sesudah		Tolok Ukur	Target
						Sebelum	Sesudah	Sebelum	Sesudah	Sebelum	Sesudah									
1.02.02.2.02.04	Pengelolaan Pelayanan Kesehatan Balita	Angka penemuan penderita TB Case Detection Rate (CDR)	Jumlah Balita yang Mendapatkan Pelayanan Kesehatan Sesuai Standar	Cakupan Pelayanan SPM Sesuai Standar	Kab. Sleman, Seyegan, Semua Kelurahan	45 %	45 %		2546 Orang	100 %	100 %	0	2,240,000	DAK Non Fisik-BOKKB-BOK	Angka penemuan penderita TB Case Detection Rate (CDR)	45 %	2,464,000			
		Cakupan kepesertaan Jaminan Kesehatan Nasional (JKN)	Mendapatkan Pelayanan Kesehatan Sesuai Standar	Sesuai Standar		91 %	91 %								91 %					
		Cakupan standar pelayanan minimal urusan kesehatan bidang Kesehatan Masyarakat				100 %	100 %								100 %					
		Cakupan standar pelayanan minimal urusan kesehatan bidang Pencegahan dan Pengendalian Penyakit				86,07 index	86,07 index								86,07 index					
		Indeks Kepuasan Pelayanan Medis dan Keperawatan				81,05 index	81,05 index								81,05 index					
		Indeks Kepuasan Pelayanan Penunjang dan pemenuhan sarana rumah sakit berdasarkan data ASPAK				100 %	100 %								100 %					
		Persentase cakupan pelayanan Sleman Emergency Services (SES)				91 %	91 %								91 %					
		Persentase pemenuhan indikator mutu rumah sakit dan pelaksanaan SIM-RS terintegrasi di unit pelayanan				83,58 %	83,58 %								83,58 %					
		Persentase Pemenuhan Sarana, Prasarana, Alat Kesehatan (SPA) sesuai standart pusat >60%				2,75 rasio	2,75 rasio								2,75 rasio					
						80 indeks	80 indeks								80 indeks					
						68,5 %	68,5 %								68,5 %					
						84,5 %	84,5 %								84,5 %					



**Perubahan Program dan Kegiatan Perangkat Daerah
Kabupaten Sleman
Tahun 2023**

Unit Organisasi : 1.02.0.00.0.00.01.0000 DINAS KESEHATAN

Sub Unit Organisasi : 1.02.0.00.0.00.01.0009 PUSAT KESEHATAN MASYARAKAT SEYEGAN

Kode	Urusan/ Bidang Urusan/ Program/ Kegiatan/ Sub Kegiatan	Indikator Kinerja			Rencana Tahun 2023								Catatan Penting	Prakiraan Maju Rencana Tahun 2024				
		Capaian Program	Keluaran Sub Kegiatan	Hasil Kegiatan	Lokasi Output Kegiatan	Target Capaian Kinerja						Pagu Indikatif (Rp.)		Sumber Dana	Target Capaian Kinerja		Kebutuhan Dana/ Pagu Indikatif (Rp.)	
						Program		Keluaran Sub Kegiatan		Hasil Kegiatan					Tolok Ukur	Target		
						Sebelum	Sesudah	Sebelum	Sesudah	Sebelum	Sesudah	Sebelum						Sesudah
		Rasio daya tampung RS terhadap jumlah penduuduk Rerata Indeks Kepuasan layanan medis dan Indikator Mutu RS yang tercapai Rerata Pemenuhan sarana pelayanan kesehatan dan Pemenuhan jenis SIM RS Rerata Pencapaian mutu asuhan keperawatan baik dan Indek kepuasan Layanan Penunjang													Persentase pemenuhan indikator mutu rumah sakit dan pelaksanaan SIM-RS terintegrasi di unit pelayanan Persentase Pemenuhan Sarana, Prasarana, Alat Kesehatan (SPA) sesuai standart pusat >60% Rasio daya tampung RS terhadap jumlah penduuduk Rerata Indeks Kepuasan layanan medis dan Indikator Mutu RS yang tercapai Rerata Pemenuhan sarana pelayanan kesehatan dan Pemenuhan jenis SIM RS Rerata Pencapaian mutu asuhan keperawatan baik dan Indek kepuasan Layanan Penunjang			



**Perubahan Program dan Kegiatan Perangkat Daerah
Kabupaten Sleman
Tahun 2023**

Unit Organisasi : 1.02.0.00.0.00.01.0000 DINAS KESEHATAN

Sub Unit Organisasi : 1.02.0.00.0.00.01.0009 PUSAT KESEHATAN MASYARAKAT SEYEGAN

Kode	Urusan/ Bidang Urusan/ Program/ Kegiatan/ Sub Kegiatan	Indikator Kinerja			Rencana Tahun 2023								Catatan Penting	Prakiraan Maju Rencana Tahun 2024				
		Capaian Program	Keluaran Sub Kegiatan	Hasil Kegiatan	Lokasi Output Kegiatan	Target Capaian Kinerja						Pagu Indikatif (Rp.)		Sumber Dana	Target Capaian Kinerja		Kebutuhan Dana/ Pagu Indikatif (Rp.)	
						Program		Keluaran Sub Kegiatan		Hasil Kegiatan					Tolok Ukur	Target		
						Sebelum	Sesudah	Sebelum	Sesudah	Sebelum	Sesudah	Sebelum						Sesudah
1.02.02.2.0.05	Pengelolaan Pelayanan Kesehatan pada Usia Pendidikan Dasar	Angka penemuan penderita TB Case Detection Rate (CDR)	Jumlah Anak Usia Pendidikan Dasar yang Mendapatkan Pelayanan Kesehatan Sesuai Standar	Cakupan Pelayanan SPM Sesuai Standar	Kab. Sleman, Seyegan, Semua Kelurahan	45 %	45 %		5559 Orang	100 %	100 %	0	11,960,000	DAK Non Fisik-BOKKB-BOK	Angka penemuan penderita TB Case Detection Rate (CDR)	45 %	13,156,000	
		Cakupan kepesertaan Jaminan Kesehatan Nasional (JKN)				91 %	91 %								91 %			
		Cakupan standar pelayanan minimal urusan kesehatan bidang Kesehatan Masyarakat				100 %	100 %								100 %			
		Cakupan standar pelayanan minimal urusan kesehatan bidang Pencegahan dan Pengendalian Penyakit				86,07 index	86,07 index								100 %			
		Indeks Kepuasan Pelayanan Medis dan Keperawatan				81,05 index	81,05 index								86,07 index			
		Indeks Kepuasan Pelayanan Penunjang dan pemenuhan sarana rumah sakit berdasarkan data ASPAK				100 %	100 %								81,05 index			
		Persentase cakupan pelayanan Sleman Emergency Services (SES)				91 %	91 %								100 %			
		Persentase pemenuhan indikator mutu rumah sakit dan pelaksanaan SIM-RS terintegrasi di unit pelayanan				83,58 %	83,58 %								91 %			
		Persentase Pemenuhan Sarana, Prasarana, Alat Kesehatan (SPA) sesuai standart pusat >60%				2,75 rasio	2,75 rasio								83,58 %			
						80 indeks	80 indeks								2,75 rasio			
						68,5 %	68,5 %								80 indeks			
						84,5 %	84,5 %								68,5 %			
															84,5 %			



**Perubahan Program dan Kegiatan Perangkat Daerah
Kabupaten Sleman
Tahun 2023**

Unit Organisasi : 1.02.0.00.0.00.01.0000 DINAS KESEHATAN

Sub Unit Organisasi : 1.02.0.00.0.00.01.0009 PUSAT KESEHATAN MASYARAKAT SEYEGAN

Kode	Urusan/ Bidang Urusan/ Program/ Kegiatan/ Sub Kegiatan	Indikator Kinerja			Rencana Tahun 2023								Catatan Penting	Prakiraan Maju Rencana Tahun 2024				
		Capaian Program	Keluaran Sub Kegiatan	Hasil Kegiatan	Lokasi Output Kegiatan	Target Capaian Kinerja				Pagu Indikatif (Rp.)		Sumber Dana		Target Capaian Kinerja		Kebutuhan Dana/ Pagu Indikatif (Rp.)		
						Program		Keluaran Sub Kegiatan		Hasil Kegiatan				Sebelum	Sesudah		Tolok Ukur	Target
						Sebelum	Sesudah	Sebelum	Sesudah	Sebelum	Sesudah							
		Rasio daya tampung RS terhadap jumlah penduuduk Rerata Indeks Kepuasan layanan medis dan Indikator Mutu RS yang tercapai Rerata Pemenuhan sarana pelayanan kesehatan dan Pemenuhan jenis SIM RS Rerata Pencapaian mutu asuhan keperawatan baik dan Indek kepuasan Layanan Penunjang													Persentase pemenuhan indikator mutu rumah sakit dan pelaksanaan SIM-RS terintegrasi di unit pelayanan Persentase Pemenuhan Sarana, Prasarana, Alat Kesehatan (SPA) sesuai standart pusat >60% Rasio daya tampung RS terhadap jumlah penduuduk Rerata Indeks Kepuasan layanan medis dan Indikator Mutu RS yang tercapai Rerata Pemenuhan sarana pelayanan kesehatan dan Pemenuhan jenis SIM RS Rerata Pencapaian mutu asuhan keperawatan baik dan Indek kepuasan Layanan Penunjang			



**Perubahan Program dan Kegiatan Perangkat Daerah
Kabupaten Sleman
Tahun 2023**

Unit Organisasi : 1.02.0.00.0.00.01.0000 DINAS KESEHATAN

Sub Unit Organisasi : 1.02.0.00.0.00.01.0009 PUSAT KESEHATAN MASYARAKAT SEYEGAN

Kode	Urusan/ Bidang Urusan/ Program/ Kegiatan/ Sub Kegiatan	Indikator Kinerja			Rencana Tahun 2023										Catatan Penting	Prakiraan Maju Rencana Tahun 2024				
		Capaian Program	Keluaran Sub Kegiatan	Hasil Kegiatan	Lokasi Output Kegiatan	Target Capaian Kinerja						Pagu Indikatif (Rp.)		Sumber Dana		Target Capaian Kinerja		Kebutuhan Dana/ Pagu Indikatif (Rp.)		
						Program		Keluaran Sub Kegiatan		Hasil Kegiatan		Sebelum	Sesudah			Sebelum	Sesudah		Tolok Ukur	Target
						Sebelum	Sesudah	Sebelum	Sesudah	Sebelum	Sesudah									
1.02.02.2.0.06	Pengelolaan Pelayanan Kesehatan pada Usia Produktif	Angka penemuan penderita TB Case Detection Rate (CDR)	Jumlah Penduduk Usia Produktif yang Mendapatkan Pelayanan Kesehatan Sesuai Standar	Cakupan Pelayanan SPM Sesuai Standar	Kab. Sleman, Seyegan, Semua Kelurahan	45 %	45 %		23661 Orang	100 %	100 %	0	7,400,000	DAK Non Fisik-BOKKB-BOK	Angka penemuan penderita TB Case Detection Rate (CDR)	45 %	8,140,000			
		Cakupan kepesertaan Jaminan Kesehatan Nasional (JKN)				91 %	91 %								91 %					
		Cakupan standar pelayanan minimal urusan kesehatan bidang Kesehatan Masyarakat				100 %	100 %								100 %					
		Cakupan standar pelayanan minimal urusan kesehatan bidang Pencegahan dan Pengendalian Penyakit				100 %	100 %								100 %					
		Indeks Kepuasan Pelayanan Medis dan Keperawatan				86,07 index	86,07 index								86,07 index					
		Indeks Kepuasan Pelayanan Penunjang dan pemenuhan sarana rumah sakit berdasarkan data ASPAK				81,05 index	81,05 index								81,05 index					
		Persentase cakupan pelayanan Sleman Emergency Services (SES)				100 %	100 %								100 %					
		Persentase pemenuhan indikator mutu rumah sakit dan pelaksanaan SIM-RS terintegrasi di unit pelayanan				91 %	91 %								91 %					
		Persentase Pemenuhan Sarana, Prasarana, Alat Kesehatan (SPA) sesuai standart pusat >60%				83,58 %	83,58 %								83,58 %					
						2,75 rasio	2,75 rasio								2,75 rasio					
						80 indeks	80 indeks								80 indeks					
						68,5 %	68,5 %								68,5 %					
						84,5 %	84,5 %								84,5 %					



**Perubahan Program dan Kegiatan Perangkat Daerah
Kabupaten Sleman
Tahun 2023**

Unit Organisasi : 1.02.0.00.0.00.01.0000 DINAS KESEHATAN

Sub Unit Organisasi : 1.02.0.00.0.00.01.0009 PUSAT KESEHATAN MASYARAKAT SEYEGAN

Kode	Urusan/ Bidang Urusan/ Program/ Kegiatan/ Sub Kegiatan	Indikator Kinerja			Rencana Tahun 2023								Catatan Penting	Prakiraan Maju Rencana Tahun 2024				
		Capaian Program	Keluaran Sub Kegiatan	Hasil Kegiatan	Lokasi Output Kegiatan	Target Capaian Kinerja						Pagu Indikatif (Rp.)		Sumber Dana	Target Capaian Kinerja		Kebutuhan Dana/ Pagu Indikatif (Rp.)	
						Program		Keluaran Sub Kegiatan		Hasil Kegiatan					Tolok Ukur	Target		
						Sebelum	Sesudah	Sebelum	Sesudah	Sebelum	Sesudah	Sebelum						Sesudah
		Rasio daya tampung RS terhadap jumlah penduuduk Rerata Indeks Kepuasan layanan medis dan Indikator Mutu RS yang tercapai Rerata Pemenuhan sarana pelayanan kesehatan dan Pemenuhan jenis SIM RS Rerata Pencapaian mutu asuhan keperawatan baik dan Indek kepuasan Layanan Penunjang													Persentase pemenuhan indikator mutu rumah sakit dan pelaksanaan SIM-RS terintegrasi di unit pelayanan Persentase Pemenuhan Sarana, Prasarana, Alat Kesehatan (SPA) sesuai standart pusat >60% Rasio daya tampung RS terhadap jumlah penduuduk Rerata Indeks Kepuasan layanan medis dan Indikator Mutu RS yang tercapai Rerata Pemenuhan sarana pelayanan kesehatan dan Pemenuhan jenis SIM RS Rerata Pencapaian mutu asuhan keperawatan baik dan Indek kepuasan Layanan Penunjang			



**Perubahan Program dan Kegiatan Perangkat Daerah
Kabupaten Sleman
Tahun 2023**

Unit Organisasi : 1.02.0.00.0.00.01.0000 DINAS KESEHATAN

Sub Unit Organisasi : 1.02.0.00.0.00.01.0009 PUSAT KESEHATAN MASYARAKAT SEYEGAN

Kode	Urusan/ Bidang Urusan/ Program/ Kegiatan/ Sub Kegiatan	Indikator Kinerja			Rencana Tahun 2023								Catatan Penting	Prakiraan Maju Rencana Tahun 2024			
		Capaian Program	Keluaran Sub Kegiatan	Hasil Kegiatan	Lokasi Output Kegiatan	Target Capaian Kinerja				Pagu Indikatif (Rp.)		Sumber Dana		Target Capaian Kinerja		Kebutuhan Dana/ Pagu Indikatif (Rp.)	
						Program		Keluaran Sub Kegiatan						Hasil Kegiatan			Tolok Ukur
						Sebelum	Sesudah	Sebelum	Sesudah	Sebelum	Sesudah			Sebelum	Sesudah		
		Rasio daya tampung RS terhadap jumlah penduuduk Rerata Indeks Kepuasan layanan medis dan Indikator Mutu RS yang tercapai Rerata Pemenuhan sarana pelayanan kesehatan dan Pemenuhan jenis SIM RS Rerata Pencapaian mutu asuhan keperawatan baik dan Indek kepuasan Layanan Penunjang												Persentase pemenuhan indikator mutu rumah sakit dan pelaksanaan SIM-RS terintegrasi di unit pelayanan Persentase Pemenuhan Sarana, Prasarana, Alat Kesehatan (SPA) sesuai standart pusat >60% Rasio daya tampung RS terhadap jumlah penduuduk Rerata Indeks Kepuasan layanan medis dan Indikator Mutu RS yang tercapai Rerata Pemenuhan sarana pelayanan kesehatan dan Pemenuhan jenis SIM RS Rerata Pencapaian mutu asuhan keperawatan baik dan Indek kepuasan Layanan Penunjang			



**Perubahan Program dan Kegiatan Perangkat Daerah
Kabupaten Sleman
Tahun 2023**

Unit Organisasi : 1.02.0.00.0.00.01.0000 DINAS KESEHATAN

Sub Unit Organisasi : 1.02.0.00.0.00.01.0009 PUSAT KESEHATAN MASYARAKAT SEYEGAN

Kode	Urusan/ Bidang Urusan/ Program/ Kegiatan/ Sub Kegiatan	Indikator Kinerja			Rencana Tahun 2023								Catatan Penting	Prakiraan Maju Rencana Tahun 2024				
		Capaian Program	Keluaran Sub Kegiatan	Hasil Kegiatan	Lokasi Output Kegiatan	Target Capaian Kinerja						Pagu Indikatif (Rp.)		Sumber Dana	Target Capaian Kinerja		Kebutuhan Dana/ Pagu Indikatif (Rp.)	
						Program		Keluaran Sub Kegiatan		Hasil Kegiatan					Tolok Ukur	Target		
						Sebelum	Sesudah	Sebelum	Sesudah	Sebelum	Sesudah	Sebelum						Sesudah
		Rasio daya tampung RS terhadap jumlah penduduk Rerata Indeks Kepuasan layanan medis dan Indikator Mutu RS yang tercapai Rerata Pemenuhan sarana pelayanan kesehatan dan Pemenuhan jenis SIM RS Rerata Pencapaian mutu asuhan keperawatan baik dan Indek kepuasan Layanan Penunjang													Persentase pemenuhan indikator mutu rumah sakit dan pelaksanaan SIM-RS terintegrasi di unit pelayanan Persentase Pemenuhan Sarana, Prasarana, Alat Kesehatan (SPA) sesuai standart pusat >60% Rasio daya tampung RS terhadap jumlah penduduk Rerata Indeks Kepuasan layanan medis dan Indikator Mutu RS yang tercapai Rerata Pemenuhan sarana pelayanan kesehatan dan Pemenuhan jenis SIM RS Rerata Pencapaian mutu asuhan keperawatan baik dan Indek kepuasan Layanan Penunjang			



**Perubahan Program dan Kegiatan Perangkat Daerah
Kabupaten Sleman
Tahun 2023**

Unit Organisasi : 1.02.0.00.0.00.01.0000 DINAS KESEHATAN

Sub Unit Organisasi : 1.02.0.00.0.00.01.0009 PUSAT KESEHATAN MASYARAKAT SEYEGAN

Kode	Urusan/ Bidang Urusan/ Program/ Kegiatan/ Sub Kegiatan	Indikator Kinerja			Rencana Tahun 2023										Catatan Penting	Prakiraan Maju Rencana Tahun 2024				
		Capaian Program	Keluaran Sub Kegiatan	Hasil Kegiatan	Lokasi Output Kegiatan	Target Capaian Kinerja						Pagu Indikatif (Rp.)		Sumber Dana		Target Capaian Kinerja		Kebutuhan Dana/ Pagu Indikatif (Rp.)		
						Program		Keluaran Sub Kegiatan		Hasil Kegiatan		Sebelum	Sesudah			Sebelum	Sesudah		Tolok Ukur	Target
						Sebelum	Sesudah	Sebelum	Sesudah	Sebelum	Sesudah									
1.02.02.2.009	Pengelolaan Pelayanan Kesehatan Penderita Diabetes Melitus	Angka penemuan penderita TB Case Detection Rate (CDR)	Jumlah Penderita Diabetes Melitus yang Mendapatkan Pelayanan Kesehatan Sesuai Standar	Cakupan Pelayanan SPM Sesuai Standar	Kab. Sleman, Seyegan, Semua Kelurahan	45 %	45 %	911 Orang	911 Orang	100 %	100 %	5,040,000	5,040,000	PENDAPATAN ASLI DAERAH (PAD)	Angka penemuan penderita TB Case	45 %	5,544,000			
		Detection Rate (CDR)	yang Mendapatkan Pelayanan Kesehatan Sesuai Standar	Sesuai Standar		91 %	91 %								91 %					
		Rate (CDR)	Mendapatkan Pelayanan Kesehatan Sesuai Standar	Sesuai Standar		100 %	100 %								100 %					
		Cakupan kepesertaan Jaminan Kesehatan Nasional (JKN)				100 %	100 %								100 %					
		Cakupan standar pelayanan minimal urusan kesehatan bidang Kesehatan Masyarakat				86,07 index	86,07 index								100 %					
		Cakupan standar pelayanan minimal urusan kesehatan bidang Pencegahan dan Pengendalian Penyakit				81,05 index	81,05 index								86,07 index					
		Indeks Kepuasan Pelayanan Medis dan Keperawatan				100 %	100 %								81,05 index					
		Indeks Kepuasan Pelayanan Penunjang dan pemenuhan sarana rumah sakit berdasarkan data ASPAK				91 %	91 %								100 %					
		Persentase cakupan pelayanan Sleman Emergency Services (SES)				83,58 %	83,58 %								91 %					
		Persentase pemenuhan indikator mutu rumah sakit dan pelaksanaan SIM-RS terintegrasi di unit pelayanan				2,75 rasio	2,75 rasio								83,58 %					
		Persentase Pemenuhan Sarana, Prasarana, Alat Kesehatan (SPA) sesuai standart pusat >60%				80 indeks	80 indeks								2,75 rasio					
						68,5 %	68,5 %								80 indeks					
						84,5 %	84,5 %								68,5 %					
															84,5 %					



**Perubahan Program dan Kegiatan Perangkat Daerah
Kabupaten Sleman
Tahun 2023**

Unit Organisasi : 1.02.0.00.0.00.01.0000 DINAS KESEHATAN

Sub Unit Organisasi : 1.02.0.00.0.00.01.0009 PUSAT KESEHATAN MASYARAKAT SEYEGAN

Kode	Urusan/ Bidang Urusan/ Program/ Kegiatan/ Sub Kegiatan	Indikator Kinerja			Rencana Tahun 2023								Catatan Penting	Prakiraan Maju Rencana Tahun 2024				
		Capaian Program	Keluaran Sub Kegiatan	Hasil Kegiatan	Lokasi Output Kegiatan	Target Capaian Kinerja						Pagu Indikatif (Rp.)		Sumber Dana	Target Capaian Kinerja		Kebutuhan Dana/ Pagu Indikatif (Rp.)	
						Program		Keluaran Sub Kegiatan		Hasil Kegiatan					Tolok Ukur	Target		
						Sebelum	Sesudah	Sebelum	Sesudah	Sebelum	Sesudah	Sebelum						Sesudah
		Rasio daya tampung RS terhadap jumlah penduduk Rerata Indeks Kepuasan layanan medis dan Indikator Mutu RS yang tercapai Rerata Pemenuhan sarana pelayanan kesehatan dan Pemenuhan jenis SIM RS Rerata Pencapaian mutu asuhan keperawatan baik dan Indek kepuasan Layanan Penunjang													Persentase pemenuhan indikator mutu rumah sakit dan pelaksanaan SIM-RS terintegrasi di unit pelayanan Persentase Pemenuhan Sarana, Prasarana, Alat Kesehatan (SPA) sesuai standart pusat >60% Rasio daya tampung RS terhadap jumlah penduduk Rerata Indeks Kepuasan layanan medis dan Indikator Mutu RS yang tercapai Rerata Pemenuhan sarana pelayanan kesehatan dan Pemenuhan jenis SIM RS Rerata Pencapaian mutu asuhan keperawatan baik dan Indek kepuasan Layanan Penunjang			



**Perubahan Program dan Kegiatan Perangkat Daerah
Kabupaten Sleman
Tahun 2023**

Unit Organisasi : 1.02.0.00.0.00.01.0000 DINAS KESEHATAN

Sub Unit Organisasi : 1.02.0.00.0.00.01.0009 PUSAT KESEHATAN MASYARAKAT SEYEGAN

Kode	Urusan/ Bidang Urusan/ Program/ Kegiatan/ Sub Kegiatan	Indikator Kinerja			Rencana Tahun 2023										Catatan Penting	Prakiraan Maju Rencana Tahun 2024				
		Capaian Program	Keluaran Sub Kegiatan	Hasil Kegiatan	Lokasi Output Kegiatan	Target Capaian Kinerja						Pagu Indikatif (Rp.)		Sumber Dana		Target Capaian Kinerja		Kebutuhan Dana/ Pagu Indikatif (Rp.)		
						Program		Keluaran Sub Kegiatan		Hasil Kegiatan		Sebelum	Sesudah			Sebelum	Sesudah		Tolok Ukur	Target
						Sebelum	Sesudah	Sebelum	Sesudah	Sebelum	Sesudah									
1.02.02.2.02.10	Pengelolaan Pelayanan Kesehatan Orang dengan Gangguan Jiwa Berat	Angka penemuan penderita TB Case Detection Rate (CDR)	Jumlah Orang yang Mendapatkan Pelayanan Kesehatan Orang dengan Gangguan Jiwa Berat Sesuai Standar	Cakupan Pelayanan SPM Sesuai Standar	Kab. Sleman, Seyegan, Semua Kelurahan	45 %	45 %	181 Orang	238 Orang	100 %	100 %	5,608,200	8,233,200	PENDAPATAN ASLI DAERAH (PAD) DAK Non Fisik-BOKKB-BOK	Angka penemuan penderita TB Case Detection Rate (CDR)	45 %	9,056,000			
		Cakupan kepesertaan Jaminan Kesehatan Nasional (JKN)				91 %	91 %								91 %					
		Cakupan standar pelayanan minimal urusan kesehatan bidang Kesehatan Masyarakat				100 %	100 %								100 %					
		Cakupan standar pelayanan minimal urusan kesehatan bidang Pencegahan dan Pengendalian Penyakit				86,07 index	86,07 index								86,07 index					
		Indeks Kepuasan Pelayanan Medis dan Keperawatan				81,05 index	81,05 index								81,05 index					
		Indeks Kepuasan Pelayanan Penunjang dan pemenuhan sarana rumah sakit berdasarkan data ASPAK				100 %	100 %								100 %					
		Persentase cakupan pelayanan Sleman Emergency Services (SES)				91 %	91 %								91 %					
		Persentase pemenuhan indikator mutu rumah sakit dan pelaksanaan SIM-RS terintegrasi di unit pelayanan				83,58 %	83,58 %								83,58 %					
		Persentase Pemenuhan Sarana, Prasarana, Alat Kesehatan (SPA) sesuai standart pusat >60%				2,75 rasio	2,75 rasio								2,75 rasio					
						80 indeks	80 indeks								80 indeks					
						68,5 %	68,5 %								68,5 %					
						84,5 %	84,5 %								84,5 %					



**Perubahan Program dan Kegiatan Perangkat Daerah
Kabupaten Sleman
Tahun 2023**

Unit Organisasi : 1.02.0.00.0.00.01.0000 DINAS KESEHATAN

Sub Unit Organisasi : 1.02.0.00.0.00.01.0009 PUSAT KESEHATAN MASYARAKAT SEYEGAN

Kode	Urusan/ Bidang Urusan/ Program/ Kegiatan/ Sub Kegiatan	Indikator Kinerja			Rencana Tahun 2023								Catatan Penting	Prakiraan Maju Rencana Tahun 2024				
		Capaian Program	Keluaran Sub Kegiatan	Hasil Kegiatan	Lokasi Output Kegiatan	Target Capaian Kinerja						Pagu Indikatif (Rp.)		Sumber Dana	Target Capaian Kinerja		Kebutuhan Dana/ Pagu Indikatif (Rp.)	
						Program		Keluaran Sub Kegiatan		Hasil Kegiatan					Tolok Ukur	Target		
						Sebelum	Sesudah	Sebelum	Sesudah	Sebelum	Sesudah	Sebelum						Sesudah
		Rasio daya tampung RS terhadap jumlah penduduk Rerata Indeks Kepuasan layanan medis dan Indikator Mutu RS yang tercapai Rerata Pemenuhan sarana pelayanan kesehatan dan Pemenuhan jenis SIM RS Rerata Pencapaian mutu asuhan keperawatan baik dan Indek kepuasan Layanan Penunjang													Persentase pemenuhan indikator mutu rumah sakit dan pelaksanaan SIM-RS terintegrasi di unit pelayanan Persentase Pemenuhan Sarana, Prasarana, Alat Kesehatan (SPA) sesuai standart pusat >60% Rasio daya tampung RS terhadap jumlah penduduk Rerata Indeks Kepuasan layanan medis dan Indikator Mutu RS yang tercapai Rerata Pemenuhan sarana pelayanan kesehatan dan Pemenuhan jenis SIM RS Rerata Pencapaian mutu asuhan keperawatan baik dan Indek kepuasan Layanan Penunjang			



**Perubahan Program dan Kegiatan Perangkat Daerah
Kabupaten Sleman
Tahun 2023**

Unit Organisasi : 1.02.0.00.0.00.01.0000 DINAS KESEHATAN

Sub Unit Organisasi : 1.02.0.00.0.00.01.0009 PUSAT KESEHATAN MASYARAKAT SEYEGAN

Kode	Urusan/ Bidang Urusan/ Program/ Kegiatan/ Sub Kegiatan	Indikator Kinerja			Rencana Tahun 2023								Catatan Penting	Prakiraan Maju Rencana Tahun 2024				
		Capaian Program	Keluaran Sub Kegiatan	Hasil Kegiatan	Lokasi Output Kegiatan	Target Capaian Kinerja						Pagu Indikatif (Rp.)		Sumber Dana	Target Capaian Kinerja		Kebutuhan Dana/ Pagu Indikatif (Rp.)	
						Program		Keluaran Sub Kegiatan		Hasil Kegiatan					Tolok Ukur	Target		
						Sebelum	Sesudah	Sebelum	Sesudah	Sebelum	Sesudah	Sebelum						Sesudah
		Rasio daya tampung RS terhadap jumlah penduduk Rerata Indeks Kepuasan layanan medis dan Indikator Mutu RS yang tercapai Rerata Pemenuhan sarana pelayanan kesehatan dan Pemenuhan jenis SIM RS Rerata Pencapaian mutu asuhan keperawatan baik dan Indek kepuasan Layanan Penunjang													Persentase pemenuhan indikator mutu rumah sakit dan pelaksanaan SIM-RS terintegrasi di unit pelayanan Persentase Pemenuhan Sarana, Prasarana, Alat Kesehatan (SPA) sesuai standart pusat >60% Rasio daya tampung RS terhadap jumlah penduduk Rerata Indeks Kepuasan layanan medis dan Indikator Mutu RS yang tercapai Rerata Pemenuhan sarana pelayanan kesehatan dan Pemenuhan jenis SIM RS Rerata Pencapaian mutu asuhan keperawatan baik dan Indek kepuasan Layanan Penunjang			



**Perubahan Program dan Kegiatan Perangkat Daerah
Kabupaten Sleman
Tahun 2023**

Unit Organisasi : 1.02.0.00.0.00.01.0000 DINAS KESEHATAN

Sub Unit Organisasi : 1.02.0.00.0.00.01.0009 PUSAT KESEHATAN MASYARAKAT SEYEGAN

Kode	Urusan/ Bidang Urusan/ Program/ Kegiatan/ Sub Kegiatan	Indikator Kinerja			Rencana Tahun 2023								Catatan Penting	Prakiraan Maju Rencana Tahun 2024				
		Capaian Program	Keluaran Sub Kegiatan	Hasil Kegiatan	Lokasi Output Kegiatan	Target Capaian Kinerja						Pagu Indikatif (Rp.)		Sumber Dana	Target Capaian Kinerja		Kebutuhan Dana/ Pagu Indikatif (Rp.)	
						Program		Keluaran Sub Kegiatan		Hasil Kegiatan					Tolok Ukur	Target		
						Sebelum	Sesudah	Sebelum	Sesudah	Sebelum	Sesudah	Sebelum						Sesudah
		Rasio daya tampung RS terhadap jumlah penduduk Rerata Indeks Kepuasan layanan medis dan Indikator Mutu RS yang tercapai Rerata Pemenuhan sarana pelayanan kesehatan dan Pemenuhan jenis SIM RS Rerata Pencapaian mutu asuhan keperawatan baik dan Indek kepuasan Layanan Penunjang													Persentase pemenuhan indikator mutu rumah sakit dan pelaksanaan SIM-RS terintegrasi di unit pelayanan Persentase Pemenuhan Sarana, Prasarana, Alat Kesehatan (SPA) sesuai standart pusat >60% Rasio daya tampung RS terhadap jumlah penduduk Rerata Indeks Kepuasan layanan medis dan Indikator Mutu RS yang tercapai Rerata Pemenuhan sarana pelayanan kesehatan dan Pemenuhan jenis SIM RS Rerata Pencapaian mutu asuhan keperawatan baik dan Indek kepuasan Layanan Penunjang			



**Perubahan Program dan Kegiatan Perangkat Daerah
Kabupaten Sleman
Tahun 2023**

Unit Organisasi : 1.02.0.00.0.00.01.0000 DINAS KESEHATAN

Sub Unit Organisasi : 1.02.0.00.0.00.01.0009 PUSAT KESEHATAN MASYARAKAT SEYEGAN

Kode	Urusan/ Bidang Urusan/ Program/ Kegiatan/ Sub Kegiatan	Indikator Kinerja			Rencana Tahun 2023										Catatan Penting	Prakiraan Maju Rencana Tahun 2024		
		Capaian Program	Keluaran Sub Kegiatan	Hasil Kegiatan	Lokasi Output Kegiatan	Target Capaian Kinerja						Pagu Indikatif (Rp.)		Sumber Dana		Target Capaian Kinerja		Kebutuhan Dana/ Pagu Indikatif (Rp.)
						Program		Keluaran Sub Kegiatan		Hasil Kegiatan						Tolok Ukur	Target	
						Sebelum	Sesudah	Sebelum	Sesudah	Sebelum	Sesudah	Sebelum	Sesudah					
1.02.02.2.015	Pengelolaan Pelayanan Kesehatan Gizi Masyarakat	Angka penemuan penderita TB Case Detection Rate (CDR) Cakupan kepesertaan Jaminan Kesehatan Nasional (JKN) Cakupan standar pelayanan minimal urusan kesehatan bidang Kesehatan Masyarakat Cakupan standar pelayanan minimal urusan kesehatan bidang Pencegahan dan Pengendalian Penyakit Indeks Kepuasan Pelayanan Medis dan Keperawatan Indeks Kepuasan Pelayanan Penunjang dan pemenuhan sarana rumah sakit berdasarkan data ASPAK Persentase cakupan pelayanan Sleman Emergency Services (SES) Persentase pemenuhan indikator mutu rumah sakit dan pelaksanaan SIM-RS terintegrasi di unit pelayanan Persentase Pemenuhan Sarana, Prasarana, Alat Kesehatan (SPA) sesuai standart pusat >60%	Jumlah Dokumen Hasil Pengelolaan Pelayanan Kesehatan Gizi Masyarakat	Cakupan Pelayanan SPM Sesuai Standar	Kab. Sleman, Seyegan, Semua Kelurahan	45 % 91 % 100 % 100 % 86,07 index 81,05 index 100 % 91 % 83,58 % 2,75 rasio 80 indeks 68,5 % 84,5 %	45 % 91 % 100 % 100 % 86,07 index 81,05 index 100 % 91 % 83,58 % 2,75 rasio 80 indeks 68,5 % 84,5 %	1 Dokumen	1 Dokumen	100 %	100 %	6,600,000	26,170,000	PENDAPATAN ASLI DAERAH (PAD) DAK Non Fisik-BOKKB-BOK	Angka penemuan penderita TB Case Detection Rate (CDR) Cakupan kepesertaan Jaminan Kesehatan Nasional (JKN) Cakupan standar pelayanan minimal urusan kesehatan bidang Pencegahan dan Pengendalian Penyakit Indeks Kepuasan Pelayanan Medis dan Keperawatan Indeks Kepuasan Pelayanan Penunjang dan pemenuhan sarana rumah sakit berdasarkan data ASPAK Persentase cakupan pelayanan Sleman Emergency Services (SES)	45 % 91 % 100 % 100 % 86,07 index 81,05 index 100 % 91 % 83,58 % 2,75 rasio 80 indeks 68,5 % 84,5 %	28,787,000	



**Perubahan Program dan Kegiatan Perangkat Daerah
Kabupaten Sleman
Tahun 2023**

Unit Organisasi : 1.02.0.00.0.00.01.0000 DINAS KESEHATAN

Sub Unit Organisasi : 1.02.0.00.0.00.01.0009 PUSAT KESEHATAN MASYARAKAT SEYEGAN

Kode	Urusan/ Bidang Urusan/ Program/ Kegiatan/ Sub Kegiatan	Indikator Kinerja			Rencana Tahun 2023								Catatan Penting	Prakiraan Maju Rencana Tahun 2024				
		Capaian Program	Keluaran Sub Kegiatan	Hasil Kegiatan	Lokasi Output Kegiatan	Target Capaian Kinerja						Pagu Indikatif (Rp.)		Sumber Dana	Target Capaian Kinerja		Kebutuhan Dana/ Pagu Indikatif (Rp.)	
						Program		Keluaran Sub Kegiatan		Hasil Kegiatan					Tolok Ukur	Target		
						Sebelum	Sesudah	Sebelum	Sesudah	Sebelum	Sesudah	Sebelum						Sesudah
		Rasio daya tampung RS terhadap jumlah penduduk Rerata Indeks Kepuasan layanan medis dan Indikator Mutu RS yang tercapai Rerata Pemenuhan sarana pelayanan kesehatan dan Pemenuhan jenis SIM RS Rerata Pencapaian mutu asuhan keperawatan baik dan Indek kepuasan Layanan Penunjang													Persentase pemenuhan indikator mutu rumah sakit dan pelaksanaan SIM-RS terintegrasi di unit pelayanan Persentase Pemenuhan Sarana, Prasarana, Alat Kesehatan (SPA) sesuai standart pusat >60% Rasio daya tampung RS terhadap jumlah penduduk Rerata Indeks Kepuasan layanan medis dan Indikator Mutu RS yang tercapai Rerata Pemenuhan sarana pelayanan kesehatan dan Pemenuhan jenis SIM RS Rerata Pencapaian mutu asuhan keperawatan baik dan Indek kepuasan Layanan Penunjang			



**Perubahan Program dan Kegiatan Perangkat Daerah
Kabupaten Sleman
Tahun 2023**

Unit Organisasi : 1.02.0.00.0.00.01.0000 DINAS KESEHATAN

Sub Unit Organisasi : 1.02.0.00.0.00.01.0009 PUSAT KESEHATAN MASYARAKAT SEYEGAN

Kode	Urusan/ Bidang Urusan/ Program/ Kegiatan/ Sub Kegiatan	Indikator Kinerja			Rencana Tahun 2023										Catatan Penting	Prakiraan Maju Rencana Tahun 2024				
		Capaian Program	Keluaran Sub Kegiatan	Hasil Kegiatan	Lokasi Output Kegiatan	Target Capaian Kinerja						Pagu Indikatif (Rp.)		Sumber Dana		Target Capaian Kinerja		Kebutuhan Dana/ Pagu Indikatif (Rp.)		
						Program		Keluaran Sub Kegiatan		Hasil Kegiatan		Sebelum	Sesudah			Sebelum	Sesudah		Tolok Ukur	Target
						Sebelum	Sesudah	Sebelum	Sesudah	Sebelum	Sesudah									
1.02.02.2.016	Pengelolaan Pelayanan Kesehatan Kerja dan Olahraga	Angka penemuan penderita TB Case Detection Rate (CDR)	Jumlah Dokumen Hasil Pengelolaan Pelayanan Kesehatan Kerja dan Olahraga	Cakupan Pelayanan SPM Sesuai Standar	Kab. Sleman, Seyegan, Semua Kelurahan	45 %	45 %		1 Dokumen	100 %	100 %	0	11,975,000	DAK Non Fisik-BOKKB-BOK	Angka penemuan penderita TB Case Detection Rate (CDR)	45 %	12,094,000			
		Cakupan kepesertaan Jaminan Kesehatan Nasional (JKN)				91 %	91 %								91 %					
		Cakupan standar pelayanan minimal urusan kesehatan bidang Kesehatan Masyarakat				100 %	100 %								100 %					
		Cakupan standar pelayanan minimal urusan kesehatan bidang Pencegahan dan Pengendalian Penyakit				86,07 index	86,07 index								86,07 index					
		Indeks Kepuasan Pelayanan Medis dan Keperawatan				81,05 index	81,05 index								81,05 index					
		Indeks Kepuasan Pelayanan Penunjang dan pemenuhan sarana rumah sakit berdasarkan data ASPAK				100 %	100 %								100 %					
		Persentase cakupan pelayanan Sleman Emergency Services (SES)				91 %	91 %								91 %					
		Persentase pemenuhan indikator mutu rumah sakit dan pelaksanaan SIM-RS terintegrasi di unit pelayanan				83,58 %	83,58 %								83,58 %					
		Persentase Pemenuhan Sarana, Prasarana, Alat Kesehatan (SPA) sesuai standart pusat >60%				2,75 rasio	2,75 rasio								2,75 rasio					
						80 indeks	80 indeks								80 indeks					
						68,5 %	68,5 %								68,5 %					
						84,5 %	84,5 %								84,5 %					



**Perubahan Program dan Kegiatan Perangkat Daerah
Kabupaten Sleman
Tahun 2023**

Unit Organisasi : 1.02.0.00.0.00.01.0000 DINAS KESEHATAN

Sub Unit Organisasi : 1.02.0.00.0.00.01.0009 PUSAT KESEHATAN MASYARAKAT SEYEGAN

Kode	Urusan/ Bidang Urusan/ Program/ Kegiatan/ Sub Kegiatan	Indikator Kinerja			Rencana Tahun 2023								Catatan Penting	Prakiraan Maju Rencana Tahun 2024						
		Capaian Program	Keluaran Sub Kegiatan	Hasil Kegiatan	Lokasi Output Kegiatan	Target Capaian Kinerja						Pagu Indikatif (Rp.)		Sumber Dana	Target Capaian Kinerja		Kebutuhan Dana/ Pagu Indikatif (Rp.)			
						Program		Keluaran Sub Kegiatan		Hasil Kegiatan		Sebelum			Sesudah	Sebelum		Sesudah	Tolok Ukur	Target
						Sebelum	Sesudah	Sebelum	Sesudah	Sebelum	Sesudah									
		Rasio daya tampung RS terhadap jumlah penduuduk Rerata Indeks Kepuasan layanan medis dan Indikator Mutu RS yang tercapai Rerata Pemenuhan sarana pelayanan kesehatan dan Pemenuhan jenis SIM RS Rerata Pencapaian mutu asuhan keperawatan baik dan Indek kepuasan Layanan Penunjang													Persentase pemenuhan indikator mutu rumah sakit dan pelaksanaan SIM-RS terintegrasi di unit pelayanan Persentase Pemenuhan Sarana, Prasarana, Alat Kesehatan (SPA) sesuai standart pusat >60% Rasio daya tampung RS terhadap jumlah penduuduk Rerata Indeks Kepuasan layanan medis dan Indikator Mutu RS yang tercapai Rerata Pemenuhan sarana pelayanan kesehatan dan Pemenuhan jenis SIM RS Rerata Pencapaian mutu asuhan keperawatan baik dan Indek kepuasan Layanan Penunjang					



**Perubahan Program dan Kegiatan Perangkat Daerah
Kabupaten Sleman
Tahun 2023**

Unit Organisasi : 1.02.0.00.0.00.01.0000 DINAS KESEHATAN

Sub Unit Organisasi : 1.02.0.00.0.00.01.0009 PUSAT KESEHATAN MASYARAKAT SEYEGAN

Kode	Urusan/ Bidang Urusan/ Program/ Kegiatan/ Sub Kegiatan	Indikator Kinerja			Rencana Tahun 2023										Catatan Penting	Prakiraan Maju Rencana Tahun 2024				
		Capaian Program	Keluaran Sub Kegiatan	Hasil Kegiatan	Lokasi Output Kegiatan	Target Capaian Kinerja						Pagu Indikatif (Rp.)		Sumber Dana		Target Capaian Kinerja		Kebutuhan Dana/ Pagu Indikatif (Rp.)		
						Program		Keluaran Sub Kegiatan		Hasil Kegiatan		Sebelum	Sesudah			Sebelum	Sesudah		Tolok Ukur	Target
						Sebelum	Sesudah	Sebelum	Sesudah	Sebelum	Sesudah									
1.02.02.2.017	Pengelolaan Pelayanan Kesehatan Lingkungan	Angka penemuan penderita TB Case Detection Rate (CDR)	Jumlah Dokumen Hasil Pengelolaan Pelayanan Kesehatan Lingkungan	Cakupan Pelayanan SPM Sesuai Standar	Kab. Sleman, Seyegan, Semua Kelurahan	45 %	45 %		1 Dokumen	100 %	100 %	0	12,204,000	DAK Non Fisik-BOKKB-BOK DAK Non Fisik-BOKKB-BOK	Angka penemuan penderita TB Case Detection Rate (CDR)	45 % 91 % 100 % 100 % 86,07 index 81,05 index 100 % 91 % 83,58 % 2,75 rasio 80 indeks 68,5 % 84,5 %	13,226,400			
		Cakupan kepesertaan Jaminan Kesehatan Nasional (JKN)													Cakupan kepesertaan Jaminan Kesehatan Nasional (JKN)	81,05 index 100 % 91 % 83,58 % 2,75 rasio 80 indeks 68,5 % 84,5 %				
		Cakupan standar pelayanan minimal urusan kesehatan bidang Kesehatan Masyarakat													Cakupan standar pelayanan minimal urusan kesehatan bidang Kesehatan Masyarakat	81,05 index 100 % 91 % 83,58 % 2,75 rasio 80 indeks 68,5 % 84,5 %				
		Cakupan standar pelayanan minimal urusan kesehatan bidang Pencegahan dan Pengendalian Penyakit													Cakupan standar pelayanan minimal urusan kesehatan bidang Pencegahan dan Pengendalian Penyakit	81,05 index 100 % 91 % 83,58 % 2,75 rasio 80 indeks 68,5 % 84,5 %				
		Indeks Kepuasan Pelayanan Medis dan Keperawatan													Indeks Kepuasan Pelayanan Medis dan Keperawatan	81,05 index 100 % 91 % 83,58 % 2,75 rasio 80 indeks 68,5 % 84,5 %				
		Indeks Kepuasan Pelayanan Penunjang dan pemenuhan sarana rumah sakit berdasarkan data ASPAK													Indeks Kepuasan Pelayanan Penunjang dan pemenuhan sarana rumah sakit berdasarkan data ASPAK	81,05 index 100 % 91 % 83,58 % 2,75 rasio 80 indeks 68,5 % 84,5 %				
		Persentase cakupan pelayanan Sleman Emergency Services (SES)													Persentase cakupan pelayanan Sleman Emergency Services (SES)	81,05 index 100 % 91 % 83,58 % 2,75 rasio 80 indeks 68,5 % 84,5 %				
		Persentase pemenuhan indikator mutu rumah sakit dan pelaksanaan SIM-RS terintegrasi di unit pelayanan													Persentase pemenuhan indikator mutu rumah sakit dan pelaksanaan SIM-RS terintegrasi di unit pelayanan	81,05 index 100 % 91 % 83,58 % 2,75 rasio 80 indeks 68,5 % 84,5 %				
		Persentase Pemenuhan Sarana, Prasarana, Alat Kesehatan (SPA) sesuai standart pusat >60%													Persentase Pemenuhan Sarana, Prasarana, Alat Kesehatan (SPA) sesuai standart pusat >60%	81,05 index 100 % 91 % 83,58 % 2,75 rasio 80 indeks 68,5 % 84,5 %				



**Perubahan Program dan Kegiatan Perangkat Daerah
Kabupaten Sleman
Tahun 2023**

Unit Organisasi : 1.02.0.00.0.00.01.0000 DINAS KESEHATAN

Sub Unit Organisasi : 1.02.0.00.0.00.01.0009 PUSAT KESEHATAN MASYARAKAT SEYEGAN

Kode	Urusan/ Bidang Urusan/ Program/ Kegiatan/ Sub Kegiatan	Indikator Kinerja			Rencana Tahun 2023								Catatan Penting	Prakiraan Maju Rencana Tahun 2024				
		Capaian Program	Keluaran Sub Kegiatan	Hasil Kegiatan	Lokasi Output Kegiatan	Target Capaian Kinerja						Pagu Indikatif (Rp.)		Sumber Dana	Target Capaian Kinerja		Kebutuhan Dana/ Pagu Indikatif (Rp.)	
						Program		Keluaran Sub Kegiatan		Hasil Kegiatan					Tolok Ukur	Target		
						Sebelum	Sesudah	Sebelum	Sesudah	Sebelum	Sesudah	Sebelum						Sesudah
		Rasio daya tampung RS terhadap jumlah penduduk Rerata Indeks Kepuasan layanan medis dan Indikator Mutu RS yang tercapai Rerata Pemenuhan sarana pelayanan kesehatan dan Pemenuhan jenis SIM RS Rerata Pencapaian mutu asuhan keperawatan baik dan Indek kepuasan Layanan Penunjang													Persentase pemenuhan indikator mutu rumah sakit dan pelaksanaan SIM-RS terintegrasi di unit pelayanan Persentase Pemenuhan Sarana, Prasarana, Alat Kesehatan (SPA) sesuai standart pusat >60% Rasio daya tampung RS terhadap jumlah penduduk Rerata Indeks Kepuasan layanan medis dan Indikator Mutu RS yang tercapai Rerata Pemenuhan sarana pelayanan kesehatan dan Pemenuhan jenis SIM RS Rerata Pencapaian mutu asuhan keperawatan baik dan Indek kepuasan Layanan Penunjang			



**Perubahan Program dan Kegiatan Perangkat Daerah
Kabupaten Sleman
Tahun 2023**

Unit Organisasi : 1.02.0.00.0.00.01.0000 DINAS KESEHATAN

Sub Unit Organisasi : 1.02.0.00.0.00.01.0009 PUSAT KESEHATAN MASYARAKAT SEYEGAN

Kode	Urusan/ Bidang Urusan/ Program/ Kegiatan/ Sub Kegiatan	Indikator Kinerja			Rencana Tahun 2023								Catatan Penting	Prakiraan Maju Rencana Tahun 2024				
		Capaian Program	Keluaran Sub Kegiatan	Hasil Kegiatan	Lokasi Output Kegiatan	Target Capaian Kinerja				Pagu Indikatif (Rp.)		Sumber Dana		Target Capaian Kinerja		Kebutuhan Dana/ Pagu Indikatif (Rp.)		
						Program		Keluaran Sub Kegiatan		Hasil Kegiatan				Sebelum	Sesudah		Tolok Ukur	Target
						Sebelum	Sesudah	Sebelum	Sesudah	Sebelum	Sesudah							
		Rasio daya tampung RS terhadap jumlah penduuduk Rerata Indeks Kepuasan layanan medis dan Indikator Mutu RS yang tercapai Rerata Pemenuhan sarana pelayanan kesehatan dan Pemenuhan jenis SIM RS Rerata Pencapaian mutu asuhan keperawatan baik dan Indek kepuasan Layanan Penunjang													Persentase pemenuhan indikator mutu rumah sakit dan pelaksanaan SIM-RS terintegrasi di unit pelayanan Persentase Pemenuhan Sarana, Prasarana, Alat Kesehatan (SPA) sesuai standart pusat >60% Rasio daya tampung RS terhadap jumlah penduuduk Rerata Indeks Kepuasan layanan medis dan Indikator Mutu RS yang tercapai Rerata Pemenuhan sarana pelayanan kesehatan dan Pemenuhan jenis SIM RS Rerata Pencapaian mutu asuhan keperawatan baik dan Indek kepuasan Layanan Penunjang			



**Perubahan Program dan Kegiatan Perangkat Daerah
Kabupaten Sleman
Tahun 2023**

Unit Organisasi : 1.02.0.00.0.00.01.0000 DINAS KESEHATAN

Sub Unit Organisasi : 1.02.0.00.0.00.01.0009 PUSAT KESEHATAN MASYARAKAT SEYEGAN

Kode	Urusan/ Bidang Urusan/ Program/ Kegiatan/ Sub Kegiatan	Indikator Kinerja			Rencana Tahun 2023										Catatan Penting	Prakiraan Maju Rencana Tahun 2024				
		Capaian Program	Keluaran Sub Kegiatan	Hasil Kegiatan	Lokasi Output Kegiatan	Target Capaian Kinerja						Pagu Indikatif (Rp.)		Sumber Dana		Target Capaian Kinerja		Kebutuhan Dana/ Pagu Indikatif (Rp.)		
						Program		Keluaran Sub Kegiatan		Hasil Kegiatan		Sebelum	Sesudah			Sebelum	Sesudah		Tolok Ukur	Target
						Sebelum	Sesudah	Sebelum	Sesudah	Sebelum	Sesudah									
1.02.02.20	Pengelolaan Surveilans Kesehatan	Angka penemuan penderita TB Case Detection Rate (CDR)	Jumlah Dokumen Hasil Pengelolaan Surveilans Kesehatan	Cakupan Pelayanan SPM Sesuai Standar	Kab. Sleman, Seyegan, Semua Kelurahan	45 %	45 %		1 Dokumen	100 %	100 %	0	4,003,000	DAK Non Fisik-BOKKB-BOK	Angka penemuan penderita TB Case Detection Rate (CDR)	45 %	4,403,000			
		Cakupan kepesertaan Jaminan Kesehatan Nasional (JKN)				91 %	91 %								91 %					
		Cakupan standar pelayanan minimal urusan kesehatan bidang Kesehatan Masyarakat				100 %	100 %								100 %					
		Cakupan standar pelayanan minimal urusan kesehatan bidang Pencegahan dan Pengendalian Penyakit				86,07 index	86,07 index								86,07 index					
		Indeks Kepuasan Pelayanan Medis dan Keperawatan				81,05 index	81,05 index								81,05 index					
		Indeks Kepuasan Pelayanan Penunjang dan pemenuhan sarana rumah sakit berdasarkan data ASPAK				100 %	100 %								100 %					
		Persentase cakupan pelayanan Sleman Emergency Services (SES)				91 %	91 %								91 %					
		Persentase pemenuhan indikator mutu rumah sakit dan pelaksanaan SIM-RS terintegrasi di unit pelayanan				83,58 %	83,58 %								83,58 %					
		Persentase Pemenuhan Sarana, Prasarana, Alat Kesehatan (SPA) sesuai standart pusat >60%				2,75 rasio	2,75 rasio								2,75 rasio					
						80 indeks	80 indeks								80 indeks					
						68,5 %	68,5 %								68,5 %					
						84,5 %	84,5 %								84,5 %					



**Perubahan Program dan Kegiatan Perangkat Daerah
Kabupaten Sleman
Tahun 2023**

Unit Organisasi : 1.02.0.00.0.00.01.0000 DINAS KESEHATAN

Sub Unit Organisasi : 1.02.0.00.0.00.01.0009 PUSAT KESEHATAN MASYARAKAT SEYEGAN

Kode	Urusan/ Bidang Urusan/ Program/ Kegiatan/ Sub Kegiatan	Indikator Kinerja			Rencana Tahun 2023								Catatan Penting	Prakiraan Maju Rencana Tahun 2024				
		Capaian Program	Keluaran Sub Kegiatan	Hasil Kegiatan	Lokasi Output Kegiatan	Target Capaian Kinerja						Pagu Indikatif (Rp.)		Sumber Dana	Target Capaian Kinerja		Kebutuhan Dana/ Pagu Indikatif (Rp.)	
						Program		Keluaran Sub Kegiatan		Hasil Kegiatan					Tolok Ukur	Target		
						Sebelum	Sesudah	Sebelum	Sesudah	Sebelum	Sesudah	Sebelum						Sesudah
		Rasio daya tampung RS terhadap jumlah penduduk Rerata Indeks Kepuasan layanan medis dan Indikator Mutu RS yang tercapai Rerata Pemenuhan sarana pelayanan kesehatan dan Pemenuhan jenis SIM RS Rerata Pencapaian mutu asuhan keperawatan baik dan Indek kepuasan Layanan Penunjang													Persentase pemenuhan indikator mutu rumah sakit dan pelaksanaan SIM-RS terintegrasi di unit pelayanan Persentase Pemenuhan Sarana, Prasarana, Alat Kesehatan (SPA) sesuai standart pusat >60% Rasio daya tampung RS terhadap jumlah penduduk Rerata Indeks Kepuasan layanan medis dan Indikator Mutu RS yang tercapai Rerata Pemenuhan sarana pelayanan kesehatan dan Pemenuhan jenis SIM RS Rerata Pencapaian mutu asuhan keperawatan baik dan Indek kepuasan Layanan Penunjang			



**Perubahan Program dan Kegiatan Perangkat Daerah
Kabupaten Sleman
Tahun 2023**

Unit Organisasi : 1.02.0.00.0.00.01.0000 DINAS KESEHATAN

Sub Unit Organisasi : 1.02.0.00.0.00.01.0009 PUSAT KESEHATAN MASYARAKAT SEYEGAN

Kode	Urusan/ Bidang Urusan/ Program/ Kegiatan/ Sub Kegiatan	Indikator Kinerja			Rencana Tahun 2023								Catatan Penting	Prakiraan Maju Rencana Tahun 2024				
		Capaian Program	Keluaran Sub Kegiatan	Hasil Kegiatan	Lokasi Output Kegiatan	Target Capaian Kinerja						Pagu Indikatif (Rp.)		Sumber Dana	Target Capaian Kinerja		Kebutuhan Dana/ Pagu Indikatif (Rp.)	
						Program		Keluaran Sub Kegiatan		Hasil Kegiatan					Tolok Ukur	Target		
						Sebelum	Sesudah	Sebelum	Sesudah	Sebelum	Sesudah	Sebelum						Sesudah
1.02.02.2.02.22	Pengelolaan Pelayanan Kesehatan Jiwa dan NAPZA	Angka penemuan penderita TB Case Detection Rate (CDR)	Jumlah Penyalahguna NAPZA yang Mendapatkan Pelayanan Kesehatan	Cakupan Pelayanan SPM Sesuai Standar	Kab. Sleman, Seyegan, Semua Kelurahan	45 %	45 %		20 Orang	100 %	100 %	0	1,575,000	DAK Non Fisik-BOKKB-BOK DAK Non Fisik-BOKKB-BOK	Angka penemuan penderita TB Case Detection Rate (CDR)	45 % 91 % 100 % 100 % 86,07 index 81,05 index 100 % 91 % 83,58 % 2,75 rasio 80 indeks 68,5 % 84,5 %	1,732,500	
		Cakupan kepesertaan Jaminan Kesehatan Nasional (JKN)				86,07 index	86,07 index								Cakupan kepesertaan Jaminan Kesehatan Nasional (JKN)	81,05 index 100 % 91 % 83,58 % 2,75 rasio 80 indeks 68,5 % 84,5 %		
		Cakupan standar pelayanan minimal urusan kesehatan bidang Kesehatan Masyarakat				81,05 index	81,05 index								Cakupan standar pelayanan minimal urusan kesehatan bidang Kesehatan Masyarakat	100 % 91 % 83,58 % 2,75 rasio 80 indeks 68,5 % 84,5 %		
		Cakupan standar pelayanan minimal urusan kesehatan bidang Pencegahan dan Pengendalian Penyakit				100 %	100 %								Cakupan standar pelayanan minimal urusan kesehatan bidang Pencegahan dan Pengendalian Penyakit			
		Indeks Kepuasan Pelayanan Medis dan Keperawatan				91 %	91 %								Indeks Kepuasan Pelayanan Medis dan Keperawatan			
		Indeks Kepuasan Pelayanan Penunjang dan pemenuhan sarana rumah sakit berdasarkan data ASPAK				83,58 %	83,58 %								Indeks Kepuasan Pelayanan Penunjang dan pemenuhan sarana rumah sakit berdasarkan data ASPAK			
		Persentase cakupan pelayanan Sleman Emergency Services (SES)				2,75 rasio	2,75 rasio								Persentase cakupan pelayanan Sleman Emergency Services (SES)			
		Persentase pemenuhan indikator mutu rumah sakit dan pelaksanaan SIM-RS terintegrasi di unit pelayanan				80 indeks	80 indeks								Persentase pemenuhan indikator mutu rumah sakit dan pelaksanaan SIM-RS terintegrasi di unit pelayanan			
		Persentase Pemenuhan Sarana, Prasarana, Alat Kesehatan (SPA) sesuai standart pusat >60%				68,5 %	68,5 %								Persentase Pemenuhan Sarana, Prasarana, Alat Kesehatan (SPA) sesuai standart pusat >60%			
						84,5 %	84,5 %											



**Perubahan Program dan Kegiatan Perangkat Daerah
Kabupaten Sleman
Tahun 2023**

Unit Organisasi : 1.02.0.00.0.00.01.0000 DINAS KESEHATAN

Sub Unit Organisasi : 1.02.0.00.0.00.01.0009 PUSAT KESEHATAN MASYARAKAT SEYEGAN

Kode	Urusan/ Bidang Urusan/ Program/ Kegiatan/ Sub Kegiatan	Indikator Kinerja			Rencana Tahun 2023								Catatan Penting	Prakiraan Maju Rencana Tahun 2024				
		Capaian Program	Keluaran Sub Kegiatan	Hasil Kegiatan	Lokasi Output Kegiatan	Target Capaian Kinerja						Pagu Indikatif (Rp.)		Sumber Dana	Target Capaian Kinerja		Kebutuhan Dana/ Pagu Indikatif (Rp.)	
						Program		Keluaran Sub Kegiatan		Hasil Kegiatan					Tolok Ukur	Target		
						Sebelum	Sesudah	Sebelum	Sesudah	Sebelum	Sesudah	Sebelum						Sesudah
		Rasio daya tampung RS terhadap jumlah penduduk Rerata Indeks Kepuasan layanan medis dan Indikator Mutu RS yang tercapai Rerata Pemenuhan sarana pelayanan kesehatan dan Pemenuhan jenis SIM RS Rerata Pencapaian mutu asuhan keperawatan baik dan Indek kepuasan Layanan Penunjang													Persentase pemenuhan indikator mutu rumah sakit dan pelaksanaan SIM-RS terintegrasi di unit pelayanan Persentase Pemenuhan Sarana, Prasarana, Alat Kesehatan (SPA) sesuai standart pusat >60% Rasio daya tampung RS terhadap jumlah penduduk Rerata Indeks Kepuasan layanan medis dan Indikator Mutu RS yang tercapai Rerata Pemenuhan sarana pelayanan kesehatan dan Pemenuhan jenis SIM RS Rerata Pencapaian mutu asuhan keperawatan baik dan Indek kepuasan Layanan Penunjang			



**Perubahan Program dan Kegiatan Perangkat Daerah
Kabupaten Sleman
Tahun 2023**

Unit Organisasi : 1.02.0.00.0.00.01.0000 DINAS KESEHATAN

Sub Unit Organisasi : 1.02.0.00.0.00.01.0009 PUSAT KESEHATAN MASYARAKAT SEYEGAN

Kode	Urusan/ Bidang Urusan/ Program/ Kegiatan/ Sub Kegiatan	Indikator Kinerja			Rencana Tahun 2023										Catatan Penting	Prakiraan Maju Rencana Tahun 2024		
		Capaian Program	Keluaran Sub Kegiatan	Hasil Kegiatan	Lokasi Output Kegiatan	Target Capaian Kinerja						Pagu Indikatif (Rp.)		Sumber Dana		Target Capaian Kinerja		Kebutuhan Dana/ Pagu Indikatif (Rp.)
						Program		Keluaran Sub Kegiatan		Hasil Kegiatan						Tolok Ukur	Target	
						Sebelum	Sesudah	Sebelum	Sesudah	Sebelum	Sesudah	Sebelum	Sesudah					
1.02.02.2.02.25	Pelayanan Kesehatan Penyakit Menular dan Tidak Menular	Angka penemuan penderita TB Case Detection Rate (CDR) Cakupan kepesertaan Jaminan Kesehatan Nasional (JKN) Cakupan standar pelayanan minimal urusan kesehatan bidang Kesehatan Masyarakat Cakupan standar pelayanan minimal urusan kesehatan bidang Pencegahan dan Pengendalian Penyakit Indeks Kepuasan Pelayanan Medis dan Keperawatan Indeks Kepuasan Pelayanan Penunjang dan pemenuhan sarana rumah sakit berdasarkan data ASPAK Persentase cakupan pelayanan Sleman Emergency Services (SES) Persentase pemenuhan indikator mutu rumah sakit dan pelaksanaan SIM-RS terintegrasi di unit pelayanan Persentase Pemenuhan Sarana, Prasarana, Alat Kesehatan (SPA) sesuai standart pusat >60%	Jumlah Dokumen Hasil Pelayanan Kesehatan Penyakit Menular dan Tidak Menular	Cakupan Pelayanan SPM Sesuai Standar	Kab. Sleman, Seyegan, Semua Kelurahan	45 % 91 % 100 % 100 % 86,07 index 81,05 index 100 % 91 % 83,58 % 2,75 rasio 80 indeks 68,5 % 84,5 %	45 % 91 % 100 % 100 % 86,07 index 81,05 index 100 % 91 % 83,58 % 2,75 rasio 80 indeks 68,5 % 84,5 %		1 Dokumen	100 %	100 %	0	44,524,000	DAK Non Fisik-BOKKB-BOK DAK Non Fisik-BOKKB-BOK	Angka penemuan penderita TB Case Detection Rate (CDR) Cakupan kepesertaan Jaminan Kesehatan Nasional (JKN) Cakupan standar pelayanan minimal urusan kesehatan bidang Pencegahan dan Pengendalian Penyakit Indeks Kepuasan Pelayanan Medis dan Keperawatan Indeks Kepuasan Pelayanan Penunjang dan pemenuhan sarana rumah sakit berdasarkan data ASPAK Persentase cakupan pelayanan Sleman Emergency Services (SES) Persentase pemenuhan indikator mutu rumah sakit dan pelaksanaan SIM-RS terintegrasi di unit pelayanan Persentase Pemenuhan Sarana, Prasarana, Alat Kesehatan (SPA) sesuai standart pusat >60%	45 % 91 % 100 % 100 % 86,07 index 81,05 index 100 % 91 % 83,58 % 2,75 rasio 80 indeks 68,5 % 84,5 %	48,976,400	



**Perubahan Program dan Kegiatan Perangkat Daerah
Kabupaten Sleman
Tahun 2023**

Unit Organisasi : 1.02.0.00.0.00.01.0000 DINAS KESEHATAN

Sub Unit Organisasi : 1.02.0.00.0.00.01.0009 PUSAT KESEHATAN MASYARAKAT SEYEGAN

Kode	Urusan/ Bidang Urusan/ Program/ Kegiatan/ Sub Kegiatan	Indikator Kinerja			Rencana Tahun 2023								Catatan Penting	Prakiraan Maju Rencana Tahun 2024				
		Capaian Program	Keluaran Sub Kegiatan	Hasil Kegiatan	Lokasi Output Kegiatan	Target Capaian Kinerja						Pagu Indikatif (Rp.)		Sumber Dana	Target Capaian Kinerja		Kebutuhan Dana/ Pagu Indikatif (Rp.)	
						Program		Keluaran Sub Kegiatan		Hasil Kegiatan					Tolok Ukur	Target		
						Sebelum	Sesudah	Sebelum	Sesudah	Sebelum	Sesudah	Sebelum						Sesudah
		Rasio daya tampung RS terhadap jumlah penduduk Rerata Indeks Kepuasan layanan medis dan Indikator Mutu RS yang tercapai Rerata Pemenuhan sarana pelayanan kesehatan dan Pemenuhan jenis SIM RS Rerata Pencapaian mutu asuhan keperawatan baik dan Indek kepuasan Layanan Penunjang													Persentase pemenuhan indikator mutu rumah sakit dan pelaksanaan SIM-RS terintegrasi di unit pelayanan Persentase Pemenuhan Sarana, Prasarana, Alat Kesehatan (SPA) sesuai standart pusat >60% Rasio daya tampung RS terhadap jumlah penduduk Rerata Indeks Kepuasan layanan medis dan Indikator Mutu RS yang tercapai Rerata Pemenuhan sarana pelayanan kesehatan dan Pemenuhan jenis SIM RS Rerata Pencapaian mutu asuhan keperawatan baik dan Indek kepuasan Layanan Penunjang			



**Perubahan Program dan Kegiatan Perangkat Daerah
Kabupaten Sleman
Tahun 2023**

Unit Organisasi : 1.02.0.00.0.00.01.0000 DINAS KESEHATAN

Sub Unit Organisasi : 1.02.0.00.0.00.01.0009 PUSAT KESEHATAN MASYARAKAT SEYEGAN

Kode	Urusan/ Bidang Urusan/ Program/ Kegiatan/ Sub Kegiatan	Indikator Kinerja			Rencana Tahun 2023										Catatan Penting	Prakiraan Maju Rencana Tahun 2024				
		Capaian Program	Keluaran Sub Kegiatan	Hasil Kegiatan	Lokasi Output Kegiatan	Target Capaian Kinerja						Pagu Indikatif (Rp.)		Sumber Dana		Target Capaian Kinerja		Kebutuhan Dana/ Pagu Indikatif (Rp.)		
						Program		Keluaran Sub Kegiatan		Hasil Kegiatan		Sebelum	Sesudah			Sebelum	Sesudah		Tolok Ukur	Target
						Sebelum	Sesudah	Sebelum	Sesudah	Sebelum	Sesudah									
1.02.02.2.02.28	Pengambilan dan Pengiriman Spesimen Penyakit Potensial KLB ke Laboratorium Rujukan/Nasional	Angka penemuan penderita TB Case Detection Rate (CDR)	Jumlah Spesimen Penyakit Potensial Kejadian Luar Biasa (KLB) ke Laboratorium Rujukan/Nasional yang Didistribusikan	Cakupan Pelayanan SPM Sesuai Standar	Kab. Sleman, Seyegan, Semua Kelurahan	45 %	45 %		24 Paket	100 %	100 %	0	1,500,000	DAK Non Fisik-BOKKB-BOK	Angka penemuan penderita TB Case Detection Rate (CDR)	45 %	1,650,000			
		Cakupan kepesertaan Jaminan Kesehatan Nasional (JKN)				91 %	91 %								91 %					
		Cakupan standar pelayanan minimal urusan kesehatan bidang Kesehatan Masyarakat				100 %	100 %								100 %					
		Cakupan standar pelayanan minimal urusan kesehatan bidang Pencegahan dan Pengendalian Penyakit				100 %	100 %								100 %					
		Indeks Kepuasan Pelayanan Medis dan Keperawatan				86,07 index	86,07 index								86,07 index					
		Indeks Kepuasan Pelayanan Penunjang dan pemenuhan sarana rumah sakit berdasarkan data ASPAK				81,05 index	81,05 index								81,05 index					
		Persentase cakupan pelayanan Sleman Emergency Services (SES)				100 %	100 %								100 %					
		Persentase pemenuhan indikator mutu rumah sakit dan pelaksanaan SIM-RS terintegrasi di unit pelayanan				91 %	91 %								91 %					
		Persentase Pemenuhan Sarana, Prasarana, Alat Kesehatan (SPA) sesuai standart pusat >60%				83,58 %	83,58 %								83,58 %					
						2,75 rasio	2,75 rasio								2,75 rasio					
						80 indeks	80 indeks								80 indeks					
						68,5 %	68,5 %								68,5 %					
						84,5 %	84,5 %								84,5 %					



**Perubahan Program dan Kegiatan Perangkat Daerah
Kabupaten Sleman
Tahun 2023**

Unit Organisasi : 1.02.0.00.0.00.01.0000 DINAS KESEHATAN

Sub Unit Organisasi : 1.02.0.00.0.00.01.0009 PUSAT KESEHATAN MASYARAKAT SEYEGAN

Kode	Urusan/ Bidang Urusan/ Program/ Kegiatan/ Sub Kegiatan	Indikator Kinerja			Rencana Tahun 2023								Catatan Penting	Prakiraan Maju Rencana Tahun 2024				
		Capaian Program	Keluaran Sub Kegiatan	Hasil Kegiatan	Lokasi Output Kegiatan	Target Capaian Kinerja				Pagu Indikatif (Rp.)		Sumber Dana		Target Capaian Kinerja		Kebutuhan Dana/ Pagu Indikatif (Rp.)		
						Program		Keluaran Sub Kegiatan		Hasil Kegiatan				Sebelum	Sesudah		Tolok Ukur	Target
						Sebelum	Sesudah	Sebelum	Sesudah	Sebelum	Sesudah							
		Rasio daya tampung RS terhadap jumlah penduduk Rerata Indeks Kepuasan layanan medis dan Indikator Mutu RS yang tercapai Rerata Pemenuhan sarana pelayanan kesehatan dan Pemenuhan jenis SIM RS Rerata Pencapaian mutu asuhan keperawatan baik dan Indek kepuasan Layanan Penunjang													Persentase pemenuhan indikator mutu rumah sakit dan pelaksanaan SIM-RS terintegrasi di unit pelayanan Persentase Pemenuhan Sarana, Prasarana, Alat Kesehatan (SPA) sesuai standart pusat >60% Rasio daya tampung RS terhadap jumlah penduduk Rerata Indeks Kepuasan layanan medis dan Indikator Mutu RS yang tercapai Rerata Pemenuhan sarana pelayanan kesehatan dan Pemenuhan jenis SIM RS Rerata Pencapaian mutu asuhan keperawatan baik dan Indek kepuasan Layanan Penunjang			



**Perubahan Program dan Kegiatan Perangkat Daerah
Kabupaten Sleman
Tahun 2023**

Unit Organisasi : 1.02.0.00.0.00.01.0000 DINAS KESEHATAN

Sub Unit Organisasi : 1.02.0.00.0.00.01.0009 PUSAT KESEHATAN MASYARAKAT SEYEGAN

Kode	Urusan/ Bidang Urusan/ Program/ Kegiatan/ Sub Kegiatan	Indikator Kinerja			Rencana Tahun 2023										Catatan Penting	Prakiraan Maju Rencana Tahun 2024		
		Capaian Program	Keluaran Sub Kegiatan	Hasil Kegiatan	Lokasi Output Kegiatan	Target Capaian Kinerja						Pagu Indikatif (Rp.)		Sumber Dana		Target Capaian Kinerja		Kebutuhan Dana/ Pagu Indikatif (Rp.)
						Program		Keluaran Sub Kegiatan		Hasil Kegiatan						Tolok Ukur	Target	
						Sebelum	Sesudah	Sebelum	Sesudah	Sebelum	Sesudah	Sebelum	Sesudah					
1.02.02.2.033	Operasional Pelayanan Puskesmas	Angka penemuan penderita TB Case Detection Rate (CDR)	Jumlah Dokumen Operasional Pelayanan Puskesmas	Cakupan Pelayanan SPM Sesuai Standar	Kab. Sleman, Seyegan, Semua Kelurahan	45 %	45 %	1 Dokumen	1 Dokumen	100 %	100 %	612,380,000	203,384,000	PENDAPATAN ASLI DAERAH (PAD) DAK Non Fisik-BOKKB-BOK	Angka penemuan penderita TB Case Detection Rate (CDR)	45 %	241,432,400	
		Cakupan kepesertaan Jaminan Kesehatan Nasional (JKN)				91 %	91 %								91 %			
		Cakupan standar pelayanan minimal urusan kesehatan bidang Kesehatan Masyarakat				100 %	100 %								100 %			
		Cakupan standar pelayanan minimal urusan kesehatan bidang Pencegahan dan Pengendalian Penyakit				86,07 index	86,07 index								86,07 index			
		Indeks Kepuasan Pelayanan Medis dan Keperawatan				81,05 index	81,05 index								81,05 index			
		Indeks Kepuasan Pelayanan Penunjang dan pemenuhan sarana rumah sakit berdasarkan data ASPAK				100 %	100 %								100 %			
		Persentase cakupan pelayanan Sleman Emergency Services (SES)				91 %	91 %								91 %			
		Persentase pemenuhan indikator mutu rumah sakit dan pelaksanaan SIM-RS terintegrasi di unit pelayanan				83,58 %	83,58 %								83,58 %			
		Persentase Pemenuhan Sarana, Prasarana, Alat Kesehatan (SPA) sesuai standart pusat >60%				2,75 rasio	2,75 rasio								2,75 rasio			
						80 indeks	80 indeks								80 indeks			
						68,5 %	68,5 %								68,5 %			
						84,5 %	84,5 %								84,5 %			



**Perubahan Program dan Kegiatan Perangkat Daerah
Kabupaten Sleman
Tahun 2023**

Unit Organisasi : 1.02.0.00.0.00.01.0000 DINAS KESEHATAN

Sub Unit Organisasi : 1.02.0.00.0.00.01.0009 PUSAT KESEHATAN MASYARAKAT SEYEGAN

Kode	Urusan/ Bidang Urusan/ Program/ Kegiatan/ Sub Kegiatan	Indikator Kinerja			Rencana Tahun 2023								Catatan Penting	Prakiraan Maju Rencana Tahun 2024				
		Capaian Program	Keluaran Sub Kegiatan	Hasil Kegiatan	Lokasi Output Kegiatan	Target Capaian Kinerja				Pagu Indikatif (Rp.)		Sumber Dana		Target Capaian Kinerja		Kebutuhan Dana/ Pagu Indikatif (Rp.)		
						Program		Keluaran Sub Kegiatan		Hasil Kegiatan				Sebelum	Sesudah		Tolok Ukur	Target
						Sebelum	Sesudah	Sebelum	Sesudah	Sebelum	Sesudah							
		Rasio daya tampung RS terhadap jumlah penduduk Rerata Indeks Kepuasan layanan medis dan Indikator Mutu RS yang tercapai Rerata Pemenuhan sarana pelayanan kesehatan dan Pemenuhan jenis SIM RS Rerata Pencapaian mutu asuhan keperawatan baik dan Indek kepuasan Layanan Penunjang													Persentase pemenuhan indikator mutu rumah sakit dan pelaksanaan SIM-RS terintegrasi di unit pelayanan Persentase Pemenuhan Sarana, Prasarana, Alat Kesehatan (SPA) sesuai standart pusat >60% Rasio daya tampung RS terhadap jumlah penduduk Rerata Indeks Kepuasan layanan medis dan Indikator Mutu RS yang tercapai Rerata Pemenuhan sarana pelayanan kesehatan dan Pemenuhan jenis SIM RS Rerata Pencapaian mutu asuhan keperawatan baik dan Indek kepuasan Layanan Penunjang			



**Perubahan Program dan Kegiatan Perangkat Daerah
Kabupaten Sleman
Tahun 2023**

Unit Organisasi : 1.02.0.00.0.00.01.0000 DINAS KESEHATAN

Sub Unit Organisasi : 1.02.0.00.0.00.01.0009 PUSAT KESEHATAN MASYARAKAT SEYEGAN

Kode	Urusan/ Bidang Urusan/ Program/ Kegiatan/ Sub Kegiatan	Indikator Kinerja			Rencana Tahun 2023										Catatan Penting	Prakiraan Maju Rencana Tahun 2024		
		Capaian Program	Keluaran Sub Kegiatan	Hasil Kegiatan	Lokasi Output Kegiatan	Target Capaian Kinerja						Pagu Indikatif (Rp.)		Sumber Dana		Target Capaian Kinerja		Kebutuhan Dana/ Pagu Indikatif (Rp.)
						Program		Keluaran Sub Kegiatan		Hasil Kegiatan						Tolok Ukur	Target	
						Sebelum	Sesudah	Sebelum	Sesudah	Sebelum	Sesudah	Sebelum	Sesudah					
1.02.02.2.035	Pelaksanaan Akreditasi Fasilitas Kesehatan di Kabupaten/Kota	Angka penemuan penderita TB Case Detection Rate (CDR)	Jumlah Fasilitas Kesehatan yang Terakreditasi di Kabupaten/Kota	Cakupan Pelayanan SPM Sesuai Standar		45 % 91 % 100 % 100 % 86,07 index 81,05 index 100 % 91 % 83,58 % 2,75 rasio 80 indeks 68,5 % 84,5 %	45 % 91 % 100 % 100 % 86,07 index 81,05 index 100 % 91 % 83,58 % 2,75 rasio 80 indeks 68,5 % 84,5 %	1 Unit	1 Unit	100 %	100 %	51,344,000	51,344,000	PENDAPATAN ASLI DAERAH (PAD)	Angka penemuan penderita TB Case Detection Rate (CDR)	45 % 91 % 100 % 100 % 86,07 index 81,05 index 100 % 91 % 83,58 % 2,75 rasio 80 indeks 68,5 % 84,5 %	56,478,400	



**Perubahan Program dan Kegiatan Perangkat Daerah
Kabupaten Sleman
Tahun 2023**

Unit Organisasi : 1.02.0.00.0.00.01.0000 DINAS KESEHATAN

Sub Unit Organisasi : 1.02.0.00.0.00.01.0009 PUSAT KESEHATAN MASYARAKAT SEYEGAN

Kode	Urusan/ Bidang Urusan/ Program/ Kegiatan/ Sub Kegiatan	Indikator Kinerja			Rencana Tahun 2023								Catatan Penting	Prakiraan Maju Rencana Tahun 2024				
		Capaian Program	Keluaran Sub Kegiatan	Hasil Kegiatan	Lokasi Output Kegiatan	Target Capaian Kinerja				Pagu Indikatif (Rp.)		Sumber Dana		Target Capaian Kinerja		Kebutuhan Dana/ Pagu Indikatif (Rp.)		
						Program		Keluaran Sub Kegiatan		Hasil Kegiatan				Sebelum	Sesudah		Tolok Ukur	Target
						Sebelum	Sesudah	Sebelum	Sesudah	Sebelum	Sesudah							
1.02.05.2.01	Peningkatan Upaya Promosi Kesehatan, Advokasi, Kemitraan dan Pemberdayaan Masyarakat	Persentase rumah tangga (RT) yang tidak merokok di dalam rumah; Persentase bayi ASI Eksklusif; Persentase edukasi gerakan masyarakat hidup sehat (GERMAS) pada rumah tangga (RT)	Jumlah Dokumen Promosi Kesehatan, Advokasi, Kemitraan dan Pemberdayaan Masyarakat	Cakupan Pelayanan SPM Sesuai Standar	Kab. Sleman, Seyegan, Semua Kelurahan	66.8%;84.8%;85.6%	84.8%;85.6%	25 orang	100 %	100 %	10,660,100	10,660,100	PENDAPATAN ASLI DAERAH (PAD)	Persentase rumah tangga (RT) yang tidak merokok di dalam rumah; Persentase bayi ASI Eksklusif; Persentase edukasi gerakan masyarakat hidup sehat (GERMAS) pada rumah tangga (RT)	66.8%;84.8%;85.6%	11,726,000		
1.02.05.2.03	Pengembangan dan Pelaksanaan Upaya Kesehatan Bersumber Daya Masyarakat (UKBM) Tingkat Daerah Kabupaten/Kota										0	123,035,000		135,339,000				
1.02.05.2.01	Bimbingan Teknis dan Supervisi Pengembangan dan Pelaksanaan Upaya Kesehatan Bersumber Daya Masyarakat (UKBM)		Jumlah Dokumen Hasil Bimbingan Teknis dan Supervisi Upaya Kesehatan Bersumber Daya Masyarakat (UKBM)		Kab. Sleman, Seyegan, Semua Kelurahan			1 Dokumen			0	123,035,000	DAK Non Fisik-BOKKB-BOK			135,339,000		
TOTAL											5,603,061,900	5,772,148,335		5,707,828,560				



**Perubahan Program dan Kegiatan Perangkat Daerah
Kabupaten Sleman
Tahun 2023**

Unit Organisasi : 1.02.0.00.0.00.01.0000 DINAS KESEHATAN

Sub Unit Organisasi : 1.02.0.00.0.00.01.0010 PUSAT KESEHATAN MASYARAKAT MLATI I

Kode	Urusan/ Bidang Urusan/ Program/ Kegiatan/ Sub Kegiatan	Indikator Kinerja			Rencana Tahun 2023								Catatan Penting	Prakiraan Maju Rencana Tahun 2024								
		Capaian Program	Keluaran Sub Kegiatan	Hasil Kegiatan	Lokasi Output Kegiatan	Target Capaian Kinerja						Pagu Indikatif (Rp.)		Sumber Dana	Target Capaian Kinerja		Kebutuhan Dana/ Pagu Indikatif (Rp.)					
						Program		Keluaran Sub Kegiatan		Hasil Kegiatan					Tolok Ukur	Target						
						Sebelum	Sesudah	Sebelum	Sesudah	Sebelum	Sesudah	Sebelum						Sesudah				
1		URUSAN PEMERINTAHAN WAJIB YANG BERKAITAN DENGAN PELAYANAN DASAR																				
1	02													4,518,355,500	4,659,795,146		4,149,148,500					
1	02	01													3,703,927,000	3,874,070,646		3,333,220,000				
1	02	01	2.0 2	Administrasi Keuangan Perangkat Daerah												1,631,720,200	1,407,685,900		1,259,220,000			
1	02	01	2.0 2	01	Penyediaan Gaji dan Tunjangan ASN	Persentase capaian Standar Pelayanan Minimal Rumah Sakit bagian Tata Usaha (RSUD Sleman);Persentase capaian Standar Pelayanan Minimal RS bagian keuangan dan aset (RSUD Sleman);Persentase capaian Standar Pelayanan Minimal RS bagian perencanaan dan pengembangan (RSUD Sleman);Persentase capaian Indikator SPM-RS Bagian Tata Usaha (RSUD Prambanan);Persentase pemenuhan kebutuhan administrasi perkantoran;Persentase pemenuhan layanan sarana dan prasarana kerja	Jumlah Orang yang Menerima Gaji dan Tunjangan ASN	Persentase dokumen laporan keuangan disampaikan tepat waktu	Kab. Sleman, Mlati, Sinduadi	95%;82%;67,5%;89,67 % 100%; 100 %	95%;82%;67,5%;89,67 % 100%; 100 %	38 Orang/bulan	38 Orang/bulan	100 %	100 %	1,571,000,200	1,346,965,900	PENDAPATAN ASLI DAERAH (PAD)	Persentase capaian Standar Pelayanan Minimal Rumah Sakit bagian Tata Usaha (RSUD Sleman);Persentase capaian Standar Pelayanan Minimal RS bagian keuangan dan aset (RSUD Sleman);Persentase capaian Standar Pelayanan Minimal RS bagian perencanaan dan pengembangan (RSUD Sleman);Persentase capaian Indikator SPM-RS Bagian Tata Usaha (RSUD Prambanan);Persentase pemenuhan kebutuhan administrasi perkantoran;Persentase pemenuhan layanan sarana dan prasarana kerja	100%; 100 % 100%; 100 %	89,67 % 100%; 100 %	1,200,000,000



**Perubahan Program dan Kegiatan Perangkat Daerah
Kabupaten Sleman
Tahun 2023**

Unit Organisasi : 1.02.0.00.0.00.01.0000 DINAS KESEHATAN

Sub Unit Organisasi : 1.02.0.00.0.00.01.0010 PUSAT KESEHATAN MASYARAKAT MLATI I

Kode	Urusan/ Bidang Urusan/ Program/ Kegiatan/ Sub Kegiatan	Indikator Kinerja			Rencana Tahun 2023								Catatan Penting	Prakiraan Maju Rencana Tahun 2024						
		Capaian Program	Keluaran Sub Kegiatan	Hasil Kegiatan	Lokasi Output Kegiatan	Target Capaian Kinerja						Pagu Indikatif (Rp.)		Sumber Dana	Target Capaian Kinerja		Kebutuhan Dana/ Pagu Indikatif (Rp.)			
						Program		Keluaran Sub Kegiatan		Hasil Kegiatan		Sebelum			Sesudah	Sebelum		Sesudah	Tolok Ukur	Target
						Sebelum	Sesudah	Sebelum	Sesudah	Sebelum	Sesudah									
1.02.01.2.03	Pelaksanaan Penatausahaan dan Pengujian/Verifikasi Keuangan SKPD	Persentase capaian Standar Pelayanan Minimal Rumah Sakit bagian Tata Usaha (RSUD Sleman); Persentase capaian Standar Pelayanan Minimal RS bagian keuangan dan aset (RSUD Sleman); Persentase capaian Standar Pelayanan Minimal RS bagian perencanaan dan pengembangan (RSUD Sleman); Persentase capaian Indikator SPM-RS Bagian Tata Usaha (RSUD Prambanan); Persentase pemenuhan kebutuhan administrasi perkantoran; Persentase pemenuhan layanan sarana dan prasarana kerja	Jumlah Dokumen Penatausahaan dan Pengujian/Verifikasi Keuangan SKPD	Persentase dokumen laporan keuangan disampaikan tepat waktu	Kab. Sleman, Mlati, Sinduadi	95%; 82%; 67,5%; 99,68%; 100%; 100%	99,68%; 67,5%; 100%; 100%	89,67 % 1 Dokumen	1 Dokumen	100 %	100 %	60,720,000	60,720,000	PENDAPATAN ASLI DAERAH (PAD)	Persentase capaian Standar Pelayanan Minimal Rumah Sakit bagian Tata Usaha (RSUD Sleman); Persentase capaian Standar Pelayanan Minimal RS bagian keuangan dan aset (RSUD Sleman); Persentase capaian Indikator SPM-RS Bagian Tata Usaha (RSUD Prambanan); Persentase pemenuhan kebutuhan administrasi perkantoran; Persentase pemenuhan layanan sarana dan prasarana kerja	99,68%; 67,5%; 100%; 100%	89,67 % 59,220,000			
1.02.01.2.06	Administrasi Umum Perangkat Daerah											99,006,800	99,010,800			99,000,000				
1.02.01.2.06.04	Penyediaan Bahan Logistik Kantor	Persentase capaian Standar Pelayanan Minimal Rumah Sakit bagian Tata Usaha (RSUD Sleman); Persentase capaian Standar Pelayanan Minimal RS bagian keuangan dan aset (RSUD Sleman); Persentase capaian Standar Pelayanan Minimal RS bagian perencanaan dan pengembangan (RSUD Sleman); Persentase capaian Indikator SPM-RS Bagian Tata Usaha (RSUD Prambanan); Persentase pemenuhan kebutuhan administrasi perkantoran; Persentase pemenuhan layanan sarana dan prasarana kerja	Jumlah Paket Bahan Logistik Kantor yang Disediakan	Persentase pemenuhan layanan administrasi umum	Kab. Sleman, Mlati, Sinduadi	95%; 82%; 67,5%; 99,68%; 100%; 100%	99,68%; 67,5%; 100%; 100%	89,67 % 1 Paket	1 Paket	100 %	100 %	99,006,800	99,010,800	PENDAPATAN ASLI DAERAH (PAD)	Persentase capaian Standar Pelayanan Minimal Rumah Sakit bagian Tata Usaha (RSUD Sleman); Persentase capaian Standar Pelayanan Minimal RS bagian keuangan dan aset (RSUD Sleman); Persentase capaian Indikator SPM-RS Bagian Tata Usaha (RSUD Prambanan); Persentase pemenuhan kebutuhan administrasi perkantoran; Persentase pemenuhan layanan sarana dan prasarana kerja	99,68%; 67,5%; 100%; 100%	89,67 % 99,000,000			



**Perubahan Program dan Kegiatan Perangkat Daerah
Kabupaten Sleman
Tahun 2023**

Unit Organisasi : 1.02.0.00.0.00.01.0000 DINAS KESEHATAN

Sub Unit Organisasi : 1.02.0.00.0.00.01.0010 PUSAT KESEHATAN MASYARAKAT MLATI I

Kode	Urusan/ Bidang Urusan/ Program/ Kegiatan/ Sub Kegiatan	Indikator Kinerja			Rencana Tahun 2023								Catatan Penting	Prakiraan Maju Rencana Tahun 2024						
		Capaian Program	Keluaran Sub Kegiatan	Hasil Kegiatan	Lokasi Output Kegiatan	Target Capaian Kinerja						Pagu Indikatif (Rp.)		Sumber Dana	Target Capaian Kinerja		Kebutuhan Dana/ Pagu Indikatif (Rp.)			
						Program		Keluaran Sub Kegiatan		Hasil Kegiatan		Sebelum			Sesudah	Sebelum		Sesudah	Tolok Ukur	Target
						Sebelum	Sesudah	Sebelum	Sesudah	Sebelum	Sesudah									
1.02.01.01.01	Pelayanan dan Penunjang Pelayanan BLUD	Persentase capaian Standar Pelayanan Minimal Rumah Sakit bagian Tata Usaha (RSUD Sleman); Persentase capaian Standar Pelayanan Minimal RS bagian keuangan dan aset (RSUD Sleman); Persentase capaian Standar Pelayanan Minimal RS bagian perencanaan dan pengembangan (RSUD Sleman); Persentase capaian Indikator SPM-RS Bagian Tata Usaha (RSUD Prambanan)	Jumlah BLUD yang menyediakan Pelayanan dan Penunjang Pelayanan	Persentase pemenuhan peningkatan pelayanan dan pendukung pelayanan	Kab. Sleman, Mlati, Sinduadi Kab. Sleman, Mlati, Sendangadi	95%; 82%; 67,5%; 99,68%	82%; 67,5%; 89,67 %	100%; 100 %	100%; 100 %	1 Unit Kerja	1 Unit Kerja	100 %	100 %	1,900,000,000	2,265,473,946	Pendapatan dari BLUD	Persentase capaian Standar Pelayanan Minimal Rumah Sakit bagian Tata Usaha (RSUD Sleman); Persentase capaian Standar Pelayanan Minimal RS bagian keuangan dan aset (RSUD Sleman); Persentase capaian Standar Pelayanan Minimal RS bagian perencanaan dan pengembangan (RSUD Sleman); Persentase capaian Indikator SPM-RS Bagian Tata Usaha (RSUD Prambanan)	95%; 82%; 67,5%; 89,67 %	100%; 100 %	1,900,000,000
1.02.02	PROGRAM PEMENUHAN UPAYA KESEHATAN PERORANGAN DAN UPAYA KESEHATAN MASYARAKAT											814,428,500	695,744,500		725,948,500					
1.02.02.1	Penyediaan Fasilitas Pelayanan Kesehatan untuk UKM dan UKP Kewenangan Daerah Kabupaten/Kota											68,750,000	68,750,000		70,250,000					



**Perubahan Program dan Kegiatan Perangkat Daerah
Kabupaten Sleman
Tahun 2023**

Unit Organisasi : 1.02.0.00.0.00.01.0000 DINAS KESEHATAN

Sub Unit Organisasi : 1.02.0.00.0.00.01.0010 PUSAT KESEHATAN MASYARAKAT MLATI I

Kode	Urusan/ Bidang Urusan/ Program/ Kegiatan/ Sub Kegiatan	Indikator Kinerja			Rencana Tahun 2023										Catatan Penting	Prakiraan Maju Rencana Tahun 2024				
		Capaian Program	Keluaran Sub Kegiatan	Hasil Kegiatan	Lokasi Output Kegiatan	Target Capaian Kinerja						Pagu Indikatif (Rp.)		Sumber Dana		Target Capaian Kinerja		Kebutuhan Dana/ Pagu Indikatif (Rp.)		
						Program		Keluaran Sub Kegiatan		Hasil Kegiatan		Sebelum	Sesudah			Sebelum	Sesudah		Tolok Ukur	Target
						Sebelum	Sesudah	Sebelum	Sesudah	Sebelum	Sesudah									
1.02.02.2.019	Pemeliharaan Prasarana dan Pendukung Fasilitas Pelayanan Kesehatan	Angka penemuan penderita TB Case Detection Rate (CDR)	Jumlah Prasarana Fasilitas Pelayanan Kesehatan yang Dilakukan Pemeliharaan	Cakupan sarana, prasarana, dan alat kesehatan sesuai standar	Kab. Sleman, Mlati, Sinduadi	45 %	45 %	52 Unit	52 Unit	100 %	100 %	28,750,000	28,750,000	PENDAPATAN ASLI DAERAH (PAD)	Angka penemuan penderita TB Case Detection Rate (CDR)	45 %	30,250,000			
		Cakupan kepesertaan Jaminan Kesehatan Nasional (JKN)				91 %	91 %								91 %					
		Cakupan standar pelayanan minimal urusan kesehatan bidang Kesehatan Masyarakat				100 %	100 %								100 %					
		Cakupan standar pelayanan minimal urusan kesehatan bidang Pencegahan dan Pengendalian Penyakit				100 %	100 %								100 %					
		Indeks Kepuasan Pelayanan Medis dan Keperawatan				86,07 index	86,07 index								86,07 index					
		Indeks Kepuasan Pelayanan Penunjang dan pemenuhan sarana rumah sakit berdasarkan data ASPAK				81,05 index	81,05 index								81,05 index					
		Persentase cakupan pelayanan Sleman Emergency Services (SES)				100 %	100 %								100 %					
		Persentase pemenuhan indikator mutu rumah sakit dan pelaksanaan SIM-RS terintegrasi di unit pelayanan				91 %	91 %								91 %					
		Persentase Pemenuhan Sarana, Prasarana, Alat Kesehatan (SPA) sesuai standart pusat >60%				83,58 %	83,58 %								83,58 %					
						2,75 rasio	2,75 rasio								2,75 rasio					
						80 indeks	80 indeks								80 indeks					
						68,5 %	68,5 %								68,5 %					
						84,5 %	84,5 %								84,5 %					



**Perubahan Program dan Kegiatan Perangkat Daerah
Kabupaten Sleman
Tahun 2023**

Unit Organisasi : 1.02.0.00.0.00.01.0000 DINAS KESEHATAN

Sub Unit Organisasi : 1.02.0.00.0.00.01.0010 PUSAT KESEHATAN MASYARAKAT MLATI I

Kode	Urusan/ Bidang Urusan/ Program/ Kegiatan/ Sub Kegiatan	Indikator Kinerja			Rencana Tahun 2023								Catatan Penting	Prakiraan Maju Rencana Tahun 2024				
		Capaian Program	Keluaran Sub Kegiatan	Hasil Kegiatan	Lokasi Output Kegiatan	Target Capaian Kinerja						Pagu Indikatif (Rp.)		Sumber Dana	Target Capaian Kinerja		Kebutuhan Dana/ Pagu Indikatif (Rp.)	
						Program		Keluaran Sub Kegiatan		Hasil Kegiatan					Tolok Ukur	Target		
						Sebelum	Sesudah	Sebelum	Sesudah	Sebelum	Sesudah	Sebelum						Sesudah
		Rasio daya tampung RS terhadap jumlah penduuduk Rerata Indeks Kepuasan layanan medis dan Indikator Mutu RS yang tercapai Rerata Pemenuhan sarana pelayanan kesehatan dan Pemenuhan jenis SIM RS Rerata Pencapaian mutu asuhan keperawatan baik dan Indek kepuasan Layanan Penunjang													Persentase pemenuhan indikator mutu rumah sakit dan pelaksanaan SIM-RS terintegrasi di unit pelayanan Persentase Pemenuhan Sarana, Prasarana, Alat Kesehatan (SPA) sesuai standart pusat >60% Rasio daya tampung RS terhadap jumlah penduuduk Rerata Indeks Kepuasan layanan medis dan Indikator Mutu RS yang tercapai Rerata Pemenuhan sarana pelayanan kesehatan dan Pemenuhan jenis SIM RS Rerata Pencapaian mutu asuhan keperawatan baik dan Indek kepuasan Layanan Penunjang			



**Perubahan Program dan Kegiatan Perangkat Daerah
Kabupaten Sleman
Tahun 2023**

Unit Organisasi : 1.02.0.00.0.00.01.0000 DINAS KESEHATAN

Sub Unit Organisasi : 1.02.0.00.0.00.01.0010 PUSAT KESEHATAN MASYARAKAT MLATI I

Kode	Urusan/ Bidang Urusan/ Program/ Kegiatan/ Sub Kegiatan	Indikator Kinerja			Rencana Tahun 2023										Catatan Penting	Prakiraan Maju Rencana Tahun 2024				
		Capaian Program	Keluaran Sub Kegiatan	Hasil Kegiatan	Lokasi Output Kegiatan	Target Capaian Kinerja						Pagu Indikatif (Rp.)		Sumber Dana		Target Capaian Kinerja		Kebutuhan Dana/ Pagu Indikatif (Rp.)		
						Program		Keluaran Sub Kegiatan		Hasil Kegiatan		Sebelum	Sesudah			Sebelum	Sesudah		Tolok Ukur	Target
						Sebelum	Sesudah	Sebelum	Sesudah	Sebelum	Sesudah									
1.02.02.20.01	Pemeliharaan Rutin dan Berkala Alat Kesehatan/Alat Penunjang Medik Fasilitas Pelayanan Kesehatan	Angka penemuan penderita TB Case Detection Rate (CDR)	Jumlah Alat Kesehatan/Alat Penunjang Medik Fasilitas Layanan Kesehatan yang Terpelihara Sesuai Standar	Cakupan sarana, prasarana, dan alat kesehatan sesuai standar	Kab. Sleman, Mlati, Sinduadi Kab. Sleman, Mlati, Sendangadi	45 % 91 % 100 % 100 % 86,07 index 81,05 index 100 % 91 % 83,58 % 2,75 rasio 80 indeks 68,5 % 84,5 %	45 % 91 % 100 % 100 % 86,07 index 81,05 index 100 % 91 % 83,58 % 2,75 rasio 80 indeks 68,5 % 84,5 %	2 Unit	2 Unit	100 %	100 %	40,000,000	40,000,000	PENDAPATAN ASLI DAERAH (PAD)	Angka penemuan penderita TB Case Detection Rate (CDR)	45 % 91 % 100 % 100 % 86,07 index 81,05 index 100 % 91 % 83,58 % 2,75 rasio 80 indeks 68,5 % 84,5 %	40,000,000			
		Cakupan kepesertaan Jaminan Kesehatan Nasional (JKN)													Cakupan kepesertaan Jaminan Kesehatan Nasional (JKN)					
		Cakupan standar pelayanan minimal urusan kesehatan bidang Kesehatan Masyarakat													Cakupan standar pelayanan minimal urusan kesehatan bidang Kesehatan Masyarakat					
		Cakupan standar pelayanan minimal urusan kesehatan bidang Pencegahan dan Pengendalian Penyakit													Cakupan standar pelayanan minimal urusan kesehatan bidang Pencegahan dan Pengendalian Penyakit					
		Indeks Kepuasan Pelayanan Medis dan Keperawatan													Indeks Kepuasan Pelayanan Medis dan Keperawatan					
		Indeks Kepuasan Pelayanan Penunjang dan pemenuhan sarana rumah sakit berdasarkan data ASPAK													Indeks Kepuasan Pelayanan Penunjang dan pemenuhan sarana rumah sakit berdasarkan data ASPAK					
		Persentase cakupan pelayanan Sleman Emergency Services (SES)													Persentase cakupan pelayanan Sleman Emergency Services (SES)					
		Persentase pemenuhan indikator mutu rumah sakit dan pelaksanaan SIM-RS terintegrasi di unit pelayanan													Persentase pemenuhan indikator mutu rumah sakit dan pelaksanaan SIM-RS terintegrasi di unit pelayanan					
		Persentase Pemenuhan Sarana, Prasarana, Alat Kesehatan (SPA) sesuai standart pusat >60%													Persentase Pemenuhan Sarana, Prasarana, Alat Kesehatan (SPA) sesuai standart pusat >60%					



**Perubahan Program dan Kegiatan Perangkat Daerah
Kabupaten Sleman
Tahun 2023**

Unit Organisasi : 1.02.0.00.0.00.01.0000 DINAS KESEHATAN

Sub Unit Organisasi : 1.02.0.00.0.00.01.0010 PUSAT KESEHATAN MASYARAKAT MLATI I

Kode	Urusan/ Bidang Urusan/ Program/ Kegiatan/ Sub Kegiatan	Indikator Kinerja			Rencana Tahun 2023								Catatan Penting	Prakiraan Maju Rencana Tahun 2024						
		Capaian Program	Keluaran Sub Kegiatan	Hasil Kegiatan	Lokasi Output Kegiatan	Target Capaian Kinerja						Pagu Indikatif (Rp.)		Sumber Dana	Target Capaian Kinerja		Kebutuhan Dana/ Pagu Indikatif (Rp.)			
						Program		Keluaran Sub Kegiatan		Hasil Kegiatan		Sebelum			Sesudah	Sebelum		Sesudah	Tolok Ukur	Target
						Sebelum	Sesudah	Sebelum	Sesudah	Sebelum	Sesudah									
		Rasio daya tampung RS terhadap jumlah penduuduk Rerata Indeks Kepuasan layanan medis dan Indikator Mutu RS yang tercapai Rerata Pemenuhan sarana pelayanan kesehatan dan Pemenuhan jenis SIM RS Rerata Pencapaian mutu asuhan keperawatan baik dan Indek kepuasan Layanan Penunjang													Persentase pemenuhan indikator mutu rumah sakit dan pelaksanaan SIM-RS terintegrasi di unit pelayanan Persentase Pemenuhan Sarana, Prasarana, Alat Kesehatan (SPA) sesuai standart pusat >60% Rasio daya tampung RS terhadap jumlah penduuduk Rerata Indeks Kepuasan layanan medis dan Indikator Mutu RS yang tercapai Rerata Pemenuhan sarana pelayanan kesehatan dan Pemenuhan jenis SIM RS Rerata Pencapaian mutu asuhan keperawatan baik dan Indek kepuasan Layanan Penunjang					
1	02 02 2.0 2	Penyediaan Layanan Kesehatan untuk UKM dan UKP Rujukan Tingkat Daerah Kabupaten/Kota										745,678,500	626,994,500		655,698,500					



**Perubahan Program dan Kegiatan Perangkat Daerah
Kabupaten Sleman
Tahun 2023**

Unit Organisasi : 1.02.0.00.0.00.01.0000 DINAS KESEHATAN

Sub Unit Organisasi : 1.02.0.00.0.00.01.0010 PUSAT KESEHATAN MASYARAKAT MLATI I

Kode	Urusan/ Bidang Urusan/ Program/ Kegiatan/ Sub Kegiatan	Indikator Kinerja			Rencana Tahun 2023										Catatan Penting	Prakiraan Maju Rencana Tahun 2024				
		Capaian Program	Keluaran Sub Kegiatan	Hasil Kegiatan	Lokasi Output Kegiatan	Target Capaian Kinerja						Pagu Indikatif (Rp.)		Sumber Dana		Target Capaian Kinerja		Kebutuhan Dana/ Pagu Indikatif (Rp.)		
						Program		Keluaran Sub Kegiatan		Hasil Kegiatan		Sebelum	Sesudah			Sebelum	Sesudah		Tolok Ukur	Target
						Sebelum	Sesudah	Sebelum	Sesudah	Sebelum	Sesudah									
1.02.02.2.02.01	Pengelolaan Pelayanan Kesehatan Ibu Hamil	Angka penemuan penderita TB Case Detection Rate (CDR)	Jumlah Ibu Hamil yang Mendapatkan Pelayanan Kesehatan Sesuai Standar	Cakupan pelayanan SPM sesuai standar	Kab. Sleman, Mlati, Sinduadi	45 %	45 %		630 Orang	100 %	100 %		0	36,604,680	DAK Non Fisik-BOKKB-BOK	Angka penemuan penderita TB Case Detection Rate (CDR)	45 %	36,604,680		
		Cakupan kepesertaan Jaminan Kesehatan Nasional (JKN)			Kab. Sleman, Mlati, Sendangadi	91 %	91 %									100 %				
		Cakupan standar pelayanan minimal urusan kesehatan bidang Kesehatan Masyarakat				100 %	100 %									100 %				
		Cakupan standar pelayanan minimal urusan kesehatan bidang Pencegahan dan Pengendalian Penyakit				86,07 index	86,07 index									86,07 index				
		Indeks Kepuasan Pelayanan Medis dan Keperawatan				81,05 index	81,05 index									81,05 index				
		Indeks Kepuasan Pelayanan Penunjang dan pemenuhan sarana rumah sakit berdasarkan data ASPAK				100 %	100 %									100 %				
		Persentase cakupan pelayanan Sleman Emergency Services (SES)				91 %	91 %									91 %				
		Persentase pemenuhan indikator mutu rumah sakit dan pelaksanaan SIM-RS terintegrasi di unit pelayanan				83,58 %	83,58 %									83,58 %				
		Persentase Pemenuhan Sarana, Prasarana, Alat Kesehatan (SPA) sesuai standart pusat >60%				2,75 rasio	2,75 rasio									2,75 rasio				
						80 indeks	80 indeks									80 indeks				
						68,5 %	68,5 %									68,5 %				
						84,5 %	84,5 %									84,5 %				



**Perubahan Program dan Kegiatan Perangkat Daerah
Kabupaten Sleman
Tahun 2023**

Unit Organisasi : 1.02.0.00.0.00.01.0000 DINAS KESEHATAN

Sub Unit Organisasi : 1.02.0.00.0.00.01.0010 PUSAT KESEHATAN MASYARAKAT MLATI I

Kode	Urusan/ Bidang Urusan/ Program/ Kegiatan/ Sub Kegiatan	Indikator Kinerja			Rencana Tahun 2023								Catatan Penting	Prakiraan Maju Rencana Tahun 2024				
		Capaian Program	Keluaran Sub Kegiatan	Hasil Kegiatan	Lokasi Output Kegiatan	Target Capaian Kinerja						Pagu Indikatif (Rp.)		Sumber Dana	Target Capaian Kinerja		Kebutuhan Dana/ Pagu Indikatif (Rp.)	
						Program		Keluaran Sub Kegiatan		Hasil Kegiatan					Tolok Ukur	Target		
						Sebelum	Sesudah	Sebelum	Sesudah	Sebelum	Sesudah	Sebelum						Sesudah
		Rasio daya tampung RS terhadap jumlah penduduk Rerata Indeks Kepuasan layanan medis dan Indikator Mutu RS yang tercapai Rerata Pemenuhan sarana pelayanan kesehatan dan Pemenuhan jenis SIM RS Rerata Pencapaian mutu asuhan keperawatan baik dan Indek kepuasan Layanan Penunjang													Persentase pemenuhan indikator mutu rumah sakit dan pelaksanaan SIM-RS terintegrasi di unit pelayanan Persentase Pemenuhan Sarana, Prasarana, Alat Kesehatan (SPA) sesuai standart pusat >60% Rasio daya tampung RS terhadap jumlah penduduk Rerata Indeks Kepuasan layanan medis dan Indikator Mutu RS yang tercapai Rerata Pemenuhan sarana pelayanan kesehatan dan Pemenuhan jenis SIM RS Rerata Pencapaian mutu asuhan keperawatan baik dan Indek kepuasan Layanan Penunjang			



**Perubahan Program dan Kegiatan Perangkat Daerah
Kabupaten Sleman
Tahun 2023**

Unit Organisasi : 1.02.0.00.0.00.01.0000 DINAS KESEHATAN

Sub Unit Organisasi : 1.02.0.00.0.00.01.0010 PUSAT KESEHATAN MASYARAKAT MLATI I

Kode	Urusan/ Bidang Urusan/ Program/ Kegiatan/ Sub Kegiatan	Indikator Kinerja			Rencana Tahun 2023								Catatan Penting	Prakiraan Maju Rencana Tahun 2024				
		Capaian Program	Keluaran Sub Kegiatan	Hasil Kegiatan	Lokasi Output Kegiatan	Target Capaian Kinerja						Pagu Indikatif (Rp.)		Sumber Dana	Target Capaian Kinerja		Kebutuhan Dana/ Pagu Indikatif (Rp.)	
						Program		Keluaran Sub Kegiatan		Hasil Kegiatan					Tolok Ukur	Target		
						Sebelum	Sesudah	Sebelum	Sesudah	Sebelum	Sesudah	Sebelum						Sesudah
1.02.02.2.02.02	Pengelolaan Pelayanan Kesehatan Ibu Bersalin	Angka penemuan penderita TB Case Detection Rate (CDR)	Jumlah Ibu Bersalin yang Mendapatkan Pelayanan Kesehatan Sesuai Standar	Cakupan pelayanan SPM sesuai standar	Kab. Sleman, Mlati, Sinduadi Kab. Sleman, Mlati, Sendangadi	45 % 91 % 100 % 100 % 86,07 index 81,05 index 100 % 91 % 83,58 % 2,75 rasio 80 indeks 68,5 % 84,5 %	45 % 91 % 100 % 100 % 86,07 index 81,05 index 100 % 91 % 83,58 % 2,75 rasio 80 indeks 68,5 % 84,5 %		630 Orang	100 %	100 %	0	300,000	PENDAPATAN ASLI DAERAH (PAD)	Angka penemuan penderita TB Case Detection Rate (CDR)	45 % 91 % 100 % 100 % 86,07 index 81,05 index 100 % 91 % 83,58 % 2,75 rasio 80 indeks 68,5 % 84,5 %	300,000	
		Cakupan kepesertaan Jaminan Kesehatan Nasional (JKN)	Mendapatkan Pelayanan Kesehatan Sesuai Standar												Cakupan kepesertaan Jaminan Kesehatan Nasional (JKN)			
		Cakupan standar pelayanan minimal urusan kesehatan bidang Kesehatan Masyarakat													Cakupan standar pelayanan minimal urusan kesehatan bidang Kesehatan Masyarakat			
		Cakupan standar pelayanan minimal urusan kesehatan bidang Pencegahan dan Pengendalian Penyakit													Cakupan standar pelayanan minimal urusan kesehatan bidang Pencegahan dan Pengendalian Penyakit			
		Indeks Kepuasan Pelayanan Medis dan Keperawatan													Indeks Kepuasan Pelayanan Medis dan Keperawatan			
		Indeks Kepuasan Pelayanan Penunjang dan pemenuhan sarana rumah sakit berdasarkan data ASPAK													Indeks Kepuasan Pelayanan Penunjang dan pemenuhan sarana rumah sakit berdasarkan data ASPAK			
		Persentase cakupan pelayanan Sleman Emergency Services (SES)													Persentase cakupan pelayanan Sleman Emergency Services (SES)			
		Persentase pemenuhan indikator mutu rumah sakit dan pelaksanaan SIM-RS terintegrasi di unit pelayanan													Persentase pemenuhan indikator mutu rumah sakit dan pelaksanaan SIM-RS terintegrasi di unit pelayanan			
		Persentase Pemenuhan Sarana, Prasarana, Alat Kesehatan (SPA) sesuai standart pusat >60%													Persentase Pemenuhan Sarana, Prasarana, Alat Kesehatan (SPA) sesuai standart pusat >60%			



**Perubahan Program dan Kegiatan Perangkat Daerah
Kabupaten Sleman
Tahun 2023**

Unit Organisasi : 1.02.0.00.0.00.01.0000 DINAS KESEHATAN

Sub Unit Organisasi : 1.02.0.00.0.00.01.0010 PUSAT KESEHATAN MASYARAKAT MLATI I

Kode	Urusan/ Bidang Urusan/ Program/ Kegiatan/ Sub Kegiatan	Indikator Kinerja			Rencana Tahun 2023								Catatan Penting	Prakiraan Maju Rencana Tahun 2024				
		Capaian Program	Keluaran Sub Kegiatan	Hasil Kegiatan	Lokasi Output Kegiatan	Target Capaian Kinerja						Pagu Indikatif (Rp.)		Sumber Dana	Target Capaian Kinerja		Kebutuhan Dana/ Pagu Indikatif (Rp.)	
						Program		Keluaran Sub Kegiatan		Hasil Kegiatan					Tolok Ukur	Target		
						Sebelum	Sesudah	Sebelum	Sesudah	Sebelum	Sesudah	Sebelum						Sesudah
		Rasio daya tampung RS terhadap jumlah penduuduk Rerata Indeks Kepuasan layanan medis dan Indikator Mutu RS yang tercapai Rerata Pemenuhan sarana pelayanan kesehatan dan Pemenuhan jenis SIM RS Rerata Pencapaian mutu asuhan keperawatan baik dan Indek kepuasan Layanan Penunjang													Persentase pemenuhan indikator mutu rumah sakit dan pelaksanaan SIM-RS terintegrasi di unit pelayanan Persentase Pemenuhan Sarana, Prasarana, Alat Kesehatan (SPA) sesuai standart pusat >60% Rasio daya tampung RS terhadap jumlah penduuduk Rerata Indeks Kepuasan layanan medis dan Indikator Mutu RS yang tercapai Rerata Pemenuhan sarana pelayanan kesehatan dan Pemenuhan jenis SIM RS Rerata Pencapaian mutu asuhan keperawatan baik dan Indek kepuasan Layanan Penunjang			



**Perubahan Program dan Kegiatan Perangkat Daerah
Kabupaten Sleman
Tahun 2023**

Unit Organisasi : 1.02.0.00.0.00.01.0000 DINAS KESEHATAN

Sub Unit Organisasi : 1.02.0.00.0.00.01.0010 PUSAT KESEHATAN MASYARAKAT MLATI I

Kode	Urusan/ Bidang Urusan/ Program/ Kegiatan/ Sub Kegiatan	Indikator Kinerja			Rencana Tahun 2023										Catatan Penting	Prakiraan Maju Rencana Tahun 2024				
		Capaian Program	Keluaran Sub Kegiatan	Hasil Kegiatan	Lokasi Output Kegiatan	Target Capaian Kinerja						Pagu Indikatif (Rp.)		Sumber Dana		Target Capaian Kinerja		Kebutuhan Dana/ Pagu Indikatif (Rp.)		
						Program		Keluaran Sub Kegiatan		Hasil Kegiatan		Sebelum	Sesudah			Sebelum	Sesudah		Tolok Ukur	Target
						Sebelum	Sesudah	Sebelum	Sesudah	Sebelum	Sesudah									
1.02.02.2.02.03	Pengelolaan Pelayanan Kesehatan Bayi Baru Lahir	Angka penemuan penderita TB Case Detection Rate (CDR)	Jumlah Bayi Baru Lahir yang Mendapatkan Pelayanan Kesehatan Sesuai Standar	Cakupan pelayanan SPM sesuai standar	Kab. Sleman, Mlati, Sinduadi	45 %	45 %	585 Orang	631 Orang	100 %	100 %	4,550,000	4,550,000	PENDAPATAN ASLI DAERAH (PAD)	Angka penemuan penderita TB Case	45 %	4,550,000			
		Detection Rate (CDR)	Mendapatkan Pelayanan Kesehatan Sesuai Standar	sesuai standar		91 %	91 %								91 %					
		Cakupan kepesertaan				100 %	100 %								100 %					
		Jaminan Kesehatan Nasional (JKN)				100 %	100 %								100 %					
		Cakupan standar pelayanan minimal urusan kesehatan bidang Kesehatan Masyarakat				86,07 index	86,07 index								86,07 index					
		Cakupan standar pelayanan minimal urusan kesehatan bidang Pencegahan dan Pengendalian Penyakit				81,05 index	81,05 index								81,05 index					
		Indeks Kepuasan Pelayanan Medis dan Keperawatan				100 %	100 %								100 %					
		Indeks Kepuasan Pelayanan Penunjang dan pemenuhan sarana rumah sakit berdasarkan data ASPAK				91 %	91 %								91 %					
		Persentase cakupan pelayanan Sleman Emergency Services (SES)				83,58 %	83,58 %								83,58 %					
		Persentase pemenuhan indikator mutu rumah sakit dan pelaksanaan SIM-RS terintegrasi di unit pelayanan				2,75 rasio	2,75 rasio								2,75 rasio					
		Persentase Pemenuhan Sarana, Prasarana, Alat Kesehatan (SPA) sesuai standart pusat >60%				80 indeks	80 indeks								80 indeks					
						68,5 %	68,5 %								68,5 %					
						84,5 %	84,5 %								84,5 %					



**Perubahan Program dan Kegiatan Perangkat Daerah
Kabupaten Sleman
Tahun 2023**

Unit Organisasi : 1.02.0.00.0.00.01.0000 DINAS KESEHATAN

Sub Unit Organisasi : 1.02.0.00.0.00.01.0010 PUSAT KESEHATAN MASYARAKAT MLATI I

Kode	Urusan/ Bidang Urusan/ Program/ Kegiatan/ Sub Kegiatan	Indikator Kinerja			Rencana Tahun 2023								Catatan Penting	Prakiraan Maju Rencana Tahun 2024				
		Capaian Program	Keluaran Sub Kegiatan	Hasil Kegiatan	Lokasi Output Kegiatan	Target Capaian Kinerja						Pagu Indikatif (Rp.)		Sumber Dana	Target Capaian Kinerja		Kebutuhan Dana/ Pagu Indikatif (Rp.)	
						Program		Keluaran Sub Kegiatan		Hasil Kegiatan					Tolok Ukur	Target		
						Sebelum	Sesudah	Sebelum	Sesudah	Sebelum	Sesudah	Sebelum						Sesudah
		Rasio daya tampung RS terhadap jumlah penduuduk Rerata Indeks Kepuasan layanan medis dan Indikator Mutu RS yang tercapai Rerata Pemenuhan sarana pelayanan kehatan dan Pemenuhan jenis SIM RS Rerata Pencapaian mutu asuhan keperawatan baik dan Indek kepuasan Layanan Penunjang													Persentase pemenuhan indikator mutu rumah sakit dan pelaksanaan SIM-RS terintegrasi di unit pelayanan Persentase Pemenuhan Sarana, Prasarana, Alat Kesehatan (SPA) sesuai standart pusat >60% Rasio daya tampung RS terhadap jumlah penduuduk Rerata Indeks Kepuasan layanan medis dan Indikator Mutu RS yang tercapai Rerata Pemenuhan sarana pelayanan kehatan dan Pemenuhan jenis SIM RS Rerata Pencapaian mutu asuhan keperawatan baik dan Indek kepuasan Layanan Penunjang			



**Perubahan Program dan Kegiatan Perangkat Daerah
Kabupaten Sleman
Tahun 2023**

Unit Organisasi : 1.02.0.00.0.00.01.0000 DINAS KESEHATAN

Sub Unit Organisasi : 1.02.0.00.0.00.01.0010 PUSAT KESEHATAN MASYARAKAT MLATI I

Kode	Urusan/ Bidang Urusan/ Program/ Kegiatan/ Sub Kegiatan	Indikator Kinerja			Rencana Tahun 2023										Catatan Penting	Prakiraan Maju Rencana Tahun 2024				
		Capaian Program	Keluaran Sub Kegiatan	Hasil Kegiatan	Lokasi Output Kegiatan	Target Capaian Kinerja						Pagu Indikatif (Rp.)		Sumber Dana		Target Capaian Kinerja		Kebutuhan Dana/ Pagu Indikatif (Rp.)		
						Program		Keluaran Sub Kegiatan		Hasil Kegiatan		Sebelum	Sesudah			Sebelum	Sesudah		Tolok Ukur	Target
						Sebelum	Sesudah	Sebelum	Sesudah	Sebelum	Sesudah									
1.02.02.2.02.04	Pengelolaan Pelayanan Kesehatan Balita	Angka penemuan penderita TB Case Detection Rate (CDR)	Jumlah Balita yang Mendapatkan Pelayanan Kesehatan Sesuai Standar	Cakupan pelayanan SPM sesuai standar	Kab. Sleman, Mlati, Sinduadi Kab. Sleman, Mlati, Sendangadi	45 % 91 % 100 % 100 % 86,07 index 81,05 index 100 % 91 % 83,58 % 2,75 rasio 80 indeks 68,5 % 84,5 %	45 % 91 % 100 % 100 % 86,07 index 81,05 index 100 % 91 % 83,58 % 2,75 rasio 80 indeks 68,5 % 84,5 %	2611 Orang	2484 Orang	100 %	100 %	12,000,000	24,470,000	PENDAPATAN ASLI DAERAH (PAD) DAK Non Fisik-BOKKB-BOK	Angka penemuan penderita TB Case Detection Rate (CDR)	45 % 91 % 100 % 100 % 86,07 index 81,05 index 100 % 91 % 83,58 % 2,75 rasio 80 indeks 68,5 % 84,5 %	24,470,000			
		Cakupan kepesertaan Jaminan Kesehatan Nasional (JKN)	Mendapatkan Pelayanan Kesehatan Sesuai Standar												Cakupan kepesertaan Jaminan Kesehatan Nasional (JKN)					
		Cakupan standar pelayanan minimal urusan kesehatan bidang Kesehatan Masyarakat													Cakupan standar pelayanan minimal urusan kesehatan bidang Kesehatan Masyarakat					
		Cakupan standar pelayanan minimal urusan kesehatan bidang Pencegahan dan Pengendalian Penyakit													Cakupan standar pelayanan minimal urusan kesehatan bidang Pencegahan dan Pengendalian Penyakit					
		Indeks Kepuasan Pelayanan Medis dan Keperawatan													Indeks Kepuasan Pelayanan Medis dan Keperawatan					
		Indeks Kepuasan Pelayanan Penunjang dan pemenuhan sarana rumah sakit berdasarkan data ASPAK													Indeks Kepuasan Pelayanan Penunjang dan pemenuhan sarana rumah sakit berdasarkan data ASPAK					
		Persentase cakupan pelayanan Sleman Emergency Services (SES)													Persentase cakupan pelayanan Sleman Emergency Services (SES)					
		Persentase pemenuhan indikator mutu rumah sakit dan pelaksanaan SIM-RS terintegrasi di unit pelayanan													Persentase pemenuhan indikator mutu rumah sakit dan pelaksanaan SIM-RS terintegrasi di unit pelayanan					
		Persentase Pemenuhan Sarana, Prasarana, Alat Kesehatan (SPA) sesuai standart pusat >60%													Persentase Pemenuhan Sarana, Prasarana, Alat Kesehatan (SPA) sesuai standart pusat >60%					



**Perubahan Program dan Kegiatan Perangkat Daerah
Kabupaten Sleman
Tahun 2023**

Unit Organisasi : 1.02.0.00.0.00.01.0000 DINAS KESEHATAN

Sub Unit Organisasi : 1.02.0.00.0.00.01.0010 PUSAT KESEHATAN MASYARAKAT MLATI I

Kode	Urusan/ Bidang Urusan/ Program/ Kegiatan/ Sub Kegiatan	Indikator Kinerja			Rencana Tahun 2023								Catatan Penting	Prakiraan Maju Rencana Tahun 2024				
		Capaian Program	Keluaran Sub Kegiatan	Hasil Kegiatan	Lokasi Output Kegiatan	Target Capaian Kinerja						Pagu Indikatif (Rp.)		Sumber Dana	Target Capaian Kinerja		Kebutuhan Dana/ Pagu Indikatif (Rp.)	
						Program		Keluaran Sub Kegiatan		Hasil Kegiatan					Tolok Ukur	Target		
						Sebelum	Sesudah	Sebelum	Sesudah	Sebelum	Sesudah	Sebelum						Sesudah
		Rasio daya tampung RS terhadap jumlah penduduk Rerata Indeks Kepuasan layanan medis dan Indikator Mutu RS yang tercapai Rerata Pemenuhan sarana pelayanan kesehatan dan Pemenuhan jenis SIM RS Rerata Pencapaian mutu asuhan keperawatan baik dan Indek kepuasan Layanan Penunjang													Persentase pemenuhan indikator mutu rumah sakit dan pelaksanaan SIM-RS terintegrasi di unit pelayanan Persentase Pemenuhan Sarana, Prasarana, Alat Kesehatan (SPA) sesuai standart pusat >60% Rasio daya tampung RS terhadap jumlah penduduk Rerata Indeks Kepuasan layanan medis dan Indikator Mutu RS yang tercapai Rerata Pemenuhan sarana pelayanan kesehatan dan Pemenuhan jenis SIM RS Rerata Pencapaian mutu asuhan keperawatan baik dan Indek kepuasan Layanan Penunjang			



**Perubahan Program dan Kegiatan Perangkat Daerah
Kabupaten Sleman
Tahun 2023**

Unit Organisasi : 1.02.0.00.0.00.01.0000 DINAS KESEHATAN

Sub Unit Organisasi : 1.02.0.00.0.00.01.0010 PUSAT KESEHATAN MASYARAKAT MLATI I

Kode	Urusan/ Bidang Urusan/ Program/ Kegiatan/ Sub Kegiatan	Indikator Kinerja			Rencana Tahun 2023										Catatan Penting	Prakiraan Maju Rencana Tahun 2024		
		Capaian Program	Keluaran Sub Kegiatan	Hasil Kegiatan	Lokasi Output Kegiatan	Target Capaian Kinerja						Pagu Indikatif (Rp.)		Sumber Dana		Target Capaian Kinerja		Kebutuhan Dana/ Pagu Indikatif (Rp.)
						Program		Keluaran Sub Kegiatan		Hasil Kegiatan						Tolok Ukur	Target	
						Sebelum	Sesudah	Sebelum	Sesudah	Sebelum	Sesudah	Sebelum	Sesudah					
1.02.02.2.0.05	Pengelolaan Pelayanan Kesehatan pada Usia Pendidikan Dasar	Angka penemuan penderita TB Case Detection Rate (CDR)	Jumlah Anak Usia Pendidikan Dasar yang Mendapatkan Pelayanan Kesehatan Sesuai Standar	Cakupan pelayanan SPM sesuai standar	Kab. Sleman, Mlati, Sinduadi Kab. Sleman, Mlati, Sendangadi	45 % 91 % 100 % 100 % 86,07 index 81,05 index 100 % 91 % 83,58 % 2,75 rasio 80 indeks 68,5 % 84,5 %	45 % 91 % 100 % 100 % 86,07 index 81,05 index 100 % 91 % 83,58 % 2,75 rasio 80 indeks 68,5 % 84,5 %	5101 Orang	7382 Orang	100 %	100 %	6,325,000	21,875,000	PENDAPATAN ASLI DAERAH (PAD) DAK Non Fisik-BOKKB-BOK	Angka penemuan penderita TB Case Detection Rate (CDR)	45 % 91 % 100 % 100 % 86,07 index 81,05 index 100 % 91 % 83,58 % 2,75 rasio 80 indeks 68,5 % 84,5 %	21,875,000	
		Cakupan kepesertaan Jaminan Kesehatan Nasional (JKN)	Mendapatkan Pelayanan Kesehatan Sesuai Standar												Cakupan kepesertaan Jaminan Kesehatan Nasional (JKN)			
		Cakupan standar pelayanan minimal urusan kesehatan bidang Kesehatan Masyarakat													Cakupan standar pelayanan minimal urusan kesehatan bidang Kesehatan Masyarakat			
		Cakupan standar pelayanan minimal urusan kesehatan bidang Pencegahan dan Pengendalian Penyakit													Cakupan standar pelayanan minimal urusan kesehatan bidang Pencegahan dan Pengendalian Penyakit			
		Indeks Kepuasan Pelayanan Medis dan Keperawatan													Indeks Kepuasan Pelayanan Medis dan Keperawatan			
		Indeks Kepuasan Pelayanan Penunjang dan pemenuhan sarana rumah sakit berdasarkan data ASPAK													Indeks Kepuasan Pelayanan Penunjang dan pemenuhan sarana rumah sakit berdasarkan data ASPAK			
		Persentase cakupan pelayanan Sleman Emergency Services (SES)													Persentase cakupan pelayanan Sleman Emergency Services (SES)			
		Persentase pemenuhan indikator mutu rumah sakit dan pelaksanaan SIM-RS terintegrasi di unit pelayanan													Persentase pemenuhan indikator mutu rumah sakit dan pelaksanaan SIM-RS terintegrasi di unit pelayanan			
		Persentase Pemenuhan Sarana, Prasarana, Alat Kesehatan (SPA) sesuai standart pusat >60%													Persentase Pemenuhan Sarana, Prasarana, Alat Kesehatan (SPA) sesuai standart pusat >60%			



**Perubahan Program dan Kegiatan Perangkat Daerah
Kabupaten Sleman
Tahun 2023**

Unit Organisasi : 1.02.0.00.0.00.01.0000 DINAS KESEHATAN

Sub Unit Organisasi : 1.02.0.00.0.00.01.0010 PUSAT KESEHATAN MASYARAKAT MLATI I

Kode	Urusan/ Bidang Urusan/ Program/ Kegiatan/ Sub Kegiatan	Indikator Kinerja			Rencana Tahun 2023								Catatan Penting	Prakiraan Maju Rencana Tahun 2024				
		Capaian Program	Keluaran Sub Kegiatan	Hasil Kegiatan	Lokasi Output Kegiatan	Target Capaian Kinerja						Pagu Indikatif (Rp.)		Sumber Dana	Target Capaian Kinerja		Kebutuhan Dana/ Pagu Indikatif (Rp.)	
						Program		Keluaran Sub Kegiatan		Hasil Kegiatan					Tolok Ukur	Target		
						Sebelum	Sesudah	Sebelum	Sesudah	Sebelum	Sesudah	Sebelum						Sesudah
		Rasio daya tampung RS terhadap jumlah penduduk Rerata Indeks Kepuasan layanan medis dan Indikator Mutu RS yang tercapai Rerata Pemenuhan sarana pelayanan kesehatan dan Pemenuhan jenis SIM RS Rerata Pencapaian mutu asuhan keperawatan baik dan Indek kepuasan Layanan Penunjang													Persentase pemenuhan indikator mutu rumah sakit dan pelaksanaan SIM-RS terintegrasi di unit pelayanan Persentase Pemenuhan Sarana, Prasarana, Alat Kesehatan (SPA) sesuai standart pusat >60% Rasio daya tampung RS terhadap jumlah penduduk Rerata Indeks Kepuasan layanan medis dan Indikator Mutu RS yang tercapai Rerata Pemenuhan sarana pelayanan kesehatan dan Pemenuhan jenis SIM RS Rerata Pencapaian mutu asuhan keperawatan baik dan Indek kepuasan Layanan Penunjang			



**Perubahan Program dan Kegiatan Perangkat Daerah
Kabupaten Sleman
Tahun 2023**

Unit Organisasi : 1.02.0.00.0.00.01.0000 DINAS KESEHATAN

Sub Unit Organisasi : 1.02.0.00.0.00.01.0010 PUSAT KESEHATAN MASYARAKAT MLATI I

Kode	Urusan/ Bidang Urusan/ Program/ Kegiatan/ Sub Kegiatan	Indikator Kinerja			Rencana Tahun 2023										Catatan Penting	Prakiraan Maju Rencana Tahun 2024				
		Capaian Program	Keluaran Sub Kegiatan	Hasil Kegiatan	Lokasi Output Kegiatan	Target Capaian Kinerja						Pagu Indikatif (Rp.)		Sumber Dana		Target Capaian Kinerja		Kebutuhan Dana/ Pagu Indikatif (Rp.)		
						Program		Keluaran Sub Kegiatan		Hasil Kegiatan		Sebelum	Sesudah			Sebelum	Sesudah		Tolok Ukur	Target
						Sebelum	Sesudah	Sebelum	Sesudah	Sebelum	Sesudah									
1.02.02.2.0.06	Pengelolaan Pelayanan Kesehatan pada Usia Produktif	Angka penemuan penderita TB Case Detection Rate (CDR)	Jumlah Penduduk Usia Produktif yang Mendapatkan Pelayanan Kesehatan Sesuai Standar	Cakupan pelayanan SPM sesuai standar	Kab. Sleman, Mlati, Sinduadi Kab. Sleman, Mlati, Sendangadi	45 % 91 % 100 % 100 % 86,07 index 81,05 index 100 % 91 % 83,58 % 2,75 rasio 80 indeks 68,5 % 84,5 %	45 % 91 % 100 % 100 % 86,07 index 81,05 index 100 % 91 % 83,58 % 2,75 rasio 80 indeks 68,5 % 84,5 %	23661 Orang	24822 Orang	100 %	100 %	2,700,000	19,400,000	PENDAPATAN ASLI DAERAH (PAD) DAK Non Fisik-BOKKB-BOK	Angka penemuan penderita TB Case Detection Rate (CDR)	45 % 91 % 100 % 100 % 86,07 index 81,05 index 100 % 91 % 83,58 % 2,75 rasio 80 indeks 68,5 % 84,5 %	19,400,000			
		Cakupan kepesertaan Jaminan Kesehatan Nasional (JKN)													Cakupan kepesertaan Jaminan Kesehatan Nasional (JKN)					
		Cakupan standar pelayanan minimal urusan kesehatan bidang Kesehatan Masyarakat													Cakupan standar pelayanan minimal urusan kesehatan bidang Kesehatan Masyarakat					
		Cakupan standar pelayanan minimal urusan kesehatan bidang Pencegahan dan Pengendalian Penyakit													Cakupan standar pelayanan minimal urusan kesehatan bidang Pencegahan dan Pengendalian Penyakit					
		Indeks Kepuasan Pelayanan Medis dan Keperawatan													Indeks Kepuasan Pelayanan Medis dan Keperawatan					
		Indeks Kepuasan Pelayanan Penunjang dan pemenuhan sarana rumah sakit berdasarkan data ASPAK													Indeks Kepuasan Pelayanan Penunjang dan pemenuhan sarana rumah sakit berdasarkan data ASPAK					
		Persentase cakupan pelayanan Sleman Emergency Services (SES)													Persentase cakupan pelayanan Sleman Emergency Services (SES)					
		Persentase pemenuhan indikator mutu rumah sakit dan pelaksanaan SIM-RS terintegrasi di unit pelayanan													Persentase pemenuhan indikator mutu rumah sakit dan pelaksanaan SIM-RS terintegrasi di unit pelayanan					
		Persentase Pemenuhan Sarana, Prasarana, Alat Kesehatan (SPA) sesuai standart pusat >60%													Persentase Pemenuhan Sarana, Prasarana, Alat Kesehatan (SPA) sesuai standart pusat >60%					



**Perubahan Program dan Kegiatan Perangkat Daerah
Kabupaten Sleman
Tahun 2023**

Unit Organisasi : 1.02.0.00.0.00.01.0000 DINAS KESEHATAN

Sub Unit Organisasi : 1.02.0.00.0.00.01.0010 PUSAT KESEHATAN MASYARAKAT MLATI I

Kode	Urusan/ Bidang Urusan/ Program/ Kegiatan/ Sub Kegiatan	Indikator Kinerja			Rencana Tahun 2023								Catatan Penting	Prakiraan Maju Rencana Tahun 2024				
		Capaian Program	Keluaran Sub Kegiatan	Hasil Kegiatan	Lokasi Output Kegiatan	Target Capaian Kinerja						Pagu Indikatif (Rp.)		Sumber Dana	Target Capaian Kinerja		Kebutuhan Dana/ Pagu Indikatif (Rp.)	
						Program		Keluaran Sub Kegiatan		Hasil Kegiatan					Tolok Ukur	Target		
						Sebelum	Sesudah	Sebelum	Sesudah	Sebelum	Sesudah	Sebelum						Sesudah
		Rasio daya tampung RS terhadap jumlah penduduk Rerata Indeks Kepuasan layanan medis dan Indikator Mutu RS yang tercapai Rerata Pemenuhan sarana pelayanan kesehatan dan Pemenuhan jenis SIM RS Rerata Pencapaian mutu asuhan keperawatan baik dan Indek kepuasan Layanan Penunjang													Persentase pemenuhan indikator mutu rumah sakit dan pelaksanaan SIM-RS terintegrasi di unit pelayanan Persentase Pemenuhan Sarana, Prasarana, Alat Kesehatan (SPA) sesuai standart pusat >60% Rasio daya tampung RS terhadap jumlah penduduk Rerata Indeks Kepuasan layanan medis dan Indikator Mutu RS yang tercapai Rerata Pemenuhan sarana pelayanan kesehatan dan Pemenuhan jenis SIM RS Rerata Pencapaian mutu asuhan keperawatan baik dan Indek kepuasan Layanan Penunjang			



**Perubahan Program dan Kegiatan Perangkat Daerah
Kabupaten Sleman
Tahun 2023**

Unit Organisasi : 1.02.0.00.0.00.01.0000 DINAS KESEHATAN

Sub Unit Organisasi : 1.02.0.00.0.00.01.0010 PUSAT KESEHATAN MASYARAKAT MLATI I

Kode	Urusan/ Bidang Urusan/ Program/ Kegiatan/ Sub Kegiatan	Indikator Kinerja			Rencana Tahun 2023										Catatan Penting	Prakiraan Maju Rencana Tahun 2024				
		Capaian Program	Keluaran Sub Kegiatan	Hasil Kegiatan	Lokasi Output Kegiatan	Target Capaian Kinerja						Pagu Indikatif (Rp.)		Sumber Dana		Target Capaian Kinerja		Kebutuhan Dana/ Pagu Indikatif (Rp.)		
						Program		Keluaran Sub Kegiatan		Hasil Kegiatan		Sebelum	Sesudah			Sebelum	Sesudah		Tolok Ukur	Target
						Sebelum	Sesudah	Sebelum	Sesudah	Sebelum	Sesudah									
1.02.02.2.02.07	Pengelolaan Pelayanan Kesehatan pada Usia Lanjut	Angka penemuan penderita TB Case Detection Rate (CDR)	Jumlah Penduduk Usia Lanjut yang Mendapatkan Pelayanan Kesehatan Sesuai Standar	Cakupan pelayanan SPM sesuai standar	Kab. Sleman, Mlati, Sinduadi Kab. Sleman, Mlati, Sendangadi	45 % 91 % 100 % 100 % 86,07 index 81,05 index 100 % 91 % 83,58 % 2,75 rasio 80 indeks 68,5 % 84,5 %	45 % 91 % 100 % 100 % 86,07 index 81,05 index 100 % 91 % 83,58 % 2,75 rasio 80 indeks 68,5 % 84,5 %	5204 Orang	5379 Orang	100 %	100 %	5,450,000	32,650,000	PENDAPATAN ASLI DAERAH (PAD) DAK Non Fisik-BOKKB-BOK	Angka penemuan penderita TB Case Detection Rate (CDR)	45 % 91 % 100 % 100 % 86,07 index 81,05 index 100 % 91 % 83,58 % 2,75 rasio 80 indeks 68,5 % 84,5 %	32,650,000			
		Cakupan kepesertaan Jaminan Kesehatan Nasional (JKN)													Cakupan kepesertaan Jaminan Kesehatan Nasional (JKN)					
		Cakupan standar pelayanan minimal urusan kesehatan bidang Kesehatan Masyarakat													Cakupan standar pelayanan minimal urusan kesehatan bidang Kesehatan Masyarakat					
		Cakupan standar pelayanan minimal urusan kesehatan bidang Pencegahan dan Pengendalian Penyakit													Cakupan standar pelayanan minimal urusan kesehatan bidang Pencegahan dan Pengendalian Penyakit					
		Indeks Kepuasan Pelayanan Medis dan Keperawatan													Indeks Kepuasan Pelayanan Medis dan Keperawatan					
		Indeks Kepuasan Pelayanan Penunjang dan pemenuhan sarana rumah sakit berdasarkan data ASPAK													Indeks Kepuasan Pelayanan Penunjang dan pemenuhan sarana rumah sakit berdasarkan data ASPAK					
		Persentase cakupan pelayanan Sleman Emergency Services (SES)													Persentase cakupan pelayanan Sleman Emergency Services (SES)					
		Persentase pemenuhan indikator mutu rumah sakit dan pelaksanaan SIM-RS terintegrasi di unit pelayanan													Persentase pemenuhan indikator mutu rumah sakit dan pelaksanaan SIM-RS terintegrasi di unit pelayanan					
		Persentase Pemenuhan Sarana, Prasarana, Alat Kesehatan (SPA) sesuai standart pusat >60%													Persentase Pemenuhan Sarana, Prasarana, Alat Kesehatan (SPA) sesuai standart pusat >60%					



**Perubahan Program dan Kegiatan Perangkat Daerah
Kabupaten Sleman
Tahun 2023**

Unit Organisasi : 1.02.0.00.0.00.01.0000 DINAS KESEHATAN

Sub Unit Organisasi : 1.02.0.00.0.00.01.0010 PUSAT KESEHATAN MASYARAKAT MLATI I

Kode	Urusan/ Bidang Urusan/ Program/ Kegiatan/ Sub Kegiatan	Indikator Kinerja			Rencana Tahun 2023								Catatan Penting	Prakiraan Maju Rencana Tahun 2024				
		Capaian Program	Keluaran Sub Kegiatan	Hasil Kegiatan	Lokasi Output Kegiatan	Target Capaian Kinerja						Pagu Indikatif (Rp.)		Sumber Dana	Target Capaian Kinerja		Kebutuhan Dana/ Pagu Indikatif (Rp.)	
						Program		Keluaran Sub Kegiatan		Hasil Kegiatan					Tolok Ukur	Target		
						Sebelum	Sesudah	Sebelum	Sesudah	Sebelum	Sesudah	Sebelum						Sesudah
		Rasio daya tampung RS terhadap jumlah penduduk Rerata Indeks Kepuasan layanan medis dan Indikator Mutu RS yang tercapai Rerata Pemenuhan sarana pelayanan kesehatan dan Pemenuhan jenis SIM RS Rerata Pencapaian mutu asuhan keperawatan baik dan Indek kepuasan Layanan Penunjang													Persentase pemenuhan indikator mutu rumah sakit dan pelaksanaan SIM-RS terintegrasi di unit pelayanan Persentase Pemenuhan Sarana, Prasarana, Alat Kesehatan (SPA) sesuai standart pusat >60% Rasio daya tampung RS terhadap jumlah penduduk Rerata Indeks Kepuasan layanan medis dan Indikator Mutu RS yang tercapai Rerata Pemenuhan sarana pelayanan kesehatan dan Pemenuhan jenis SIM RS Rerata Pencapaian mutu asuhan keperawatan baik dan Indek kepuasan Layanan Penunjang			



**Perubahan Program dan Kegiatan Perangkat Daerah
Kabupaten Sleman
Tahun 2023**

Unit Organisasi : 1.02.0.00.0.00.01.0000 DINAS KESEHATAN

Sub Unit Organisasi : 1.02.0.00.0.00.01.0010 PUSAT KESEHATAN MASYARAKAT MLATI I

Kode	Urusan/ Bidang Urusan/ Program/ Kegiatan/ Sub Kegiatan	Indikator Kinerja			Rencana Tahun 2023										Catatan Penting	Prakiraan Maju Rencana Tahun 2024		
		Capaian Program	Keluaran Sub Kegiatan	Hasil Kegiatan	Lokasi Output Kegiatan	Target Capaian Kinerja						Pagu Indikatif (Rp.)		Sumber Dana		Target Capaian Kinerja		Kebutuhan Dana/ Pagu Indikatif (Rp.)
						Program		Keluaran Sub Kegiatan		Hasil Kegiatan						Tolok Ukur	Target	
						Sebelum	Sesudah	Sebelum	Sesudah	Sebelum	Sesudah	Sebelum	Sesudah					
1.02.02.2.02.08	Pengelolaan Pelayanan Kesehatan Penderita Hipertensi	Angka penemuan penderita TB Case Detection Rate (CDR)	Jumlah Penderita Hipertensi yang Mendapatkan Pelayanan Kesehatan Sesuai Standar	Cakupan pelayanan SPM sesuai standar	Kab. Sleman, Mlati, Sinduadi Kab. Sleman, Mlati, Sendangadi	45 % 91 % 100 % 100 % 86,07 index 81,05 index 100 % 91 % 83,58 % 2,75 rasio 80 indeks 68,5 % 84,5 %	45 % 91 % 100 % 100 % 86,07 index 81,05 index 100 % 91 % 83,58 % 2,75 rasio 80 indeks 68,5 % 84,5 %	2602 Orang	2663 Orang	100 %	100 %	2,700,000	2,700,000	PENDAPATAN ASLI DAERAH (PAD)	Angka penemuan penderita TB Case Detection Rate (CDR)	45 % 91 % 100 % 100 % 86,07 index 81,05 index 100 % 91 % 83,58 % 2,75 rasio 80 indeks 68,5 % 84,5 %	2,700,000	



**Perubahan Program dan Kegiatan Perangkat Daerah
Kabupaten Sleman
Tahun 2023**

Unit Organisasi : 1.02.0.00.0.00.01.0000 DINAS KESEHATAN

Sub Unit Organisasi : 1.02.0.00.0.00.01.0010 PUSAT KESEHATAN MASYARAKAT MLATI I

Kode	Urusan/ Bidang Urusan/ Program/ Kegiatan/ Sub Kegiatan	Indikator Kinerja			Rencana Tahun 2023								Catatan Penting	Prakiraan Maju Rencana Tahun 2024				
		Capaian Program	Keluaran Sub Kegiatan	Hasil Kegiatan	Lokasi Output Kegiatan	Target Capaian Kinerja				Pagu Indikatif (Rp.)		Sumber Dana		Target Capaian Kinerja		Kebutuhan Dana/ Pagu Indikatif (Rp.)		
						Program		Keluaran Sub Kegiatan		Hasil Kegiatan				Sebelum	Sesudah		Tolok Ukur	Target
						Sebelum	Sesudah	Sebelum	Sesudah	Sebelum	Sesudah							
		Rasio daya tampung RS terhadap jumlah penduduk Rerata Indeks Kepuasan layanan medis dan Indikator Mutu RS yang tercapai Rerata Pemenuhan sarana pelayanan kesehatan dan Pemenuhan jenis SIM RS Rerata Pencapaian mutu asuhan keperawatan baik dan Indek kepuasan Layanan Penunjang													Persentase pemenuhan indikator mutu rumah sakit dan pelaksanaan SIM-RS terintegrasi di unit pelayanan Persentase Pemenuhan Sarana, Prasarana, Alat Kesehatan (SPA) sesuai standart pusat >60% Rasio daya tampung RS terhadap jumlah penduduk Rerata Indeks Kepuasan layanan medis dan Indikator Mutu RS yang tercapai Rerata Pemenuhan sarana pelayanan kesehatan dan Pemenuhan jenis SIM RS Rerata Pencapaian mutu asuhan keperawatan baik dan Indek kepuasan Layanan Penunjang			



**Perubahan Program dan Kegiatan Perangkat Daerah
Kabupaten Sleman
Tahun 2023**

Unit Organisasi : 1.02.0.00.0.00.01.0000 DINAS KESEHATAN

Sub Unit Organisasi : 1.02.0.00.0.00.01.0010 PUSAT KESEHATAN MASYARAKAT MLATI I

Kode	Urusan/ Bidang Urusan/ Program/ Kegiatan/ Sub Kegiatan	Indikator Kinerja			Rencana Tahun 2023										Catatan Penting	Prakiraan Maju Rencana Tahun 2024		
		Capaian Program	Keluaran Sub Kegiatan	Hasil Kegiatan	Lokasi Output Kegiatan	Target Capaian Kinerja						Pagu Indikatif (Rp.)		Sumber Dana		Target Capaian Kinerja		Kebutuhan Dana/ Pagu Indikatif (Rp.)
						Program		Keluaran Sub Kegiatan		Hasil Kegiatan						Tolok Ukur	Target	
						Sebelum	Sesudah	Sebelum	Sesudah	Sebelum	Sesudah	Sebelum	Sesudah					
1.02.02.2.0.09	Pengelolaan Pelayanan Kesehatan Penderita Diabetes Melitus	Angka penemuan penderita TB Case Detection Rate (CDR)	Jumlah Penderita Diabetes Melitus yang Mendapatkan Pelayanan Kesehatan Sesuai Standar	Cakupan pelayanan SPM sesuai standar	Kab. Sleman, Mlati, Sinduadi Kab. Sleman, Mlati, Sendangadi	45 % 91 % 100 % 100 % 86,07 index 81,05 index 100 % 91 % 83,58 % 2,75 rasio 80 indeks 68,5 % 84,5 %	45 % 91 % 100 % 100 % 86,07 index 81,05 index 100 % 91 % 83,58 % 2,75 rasio 80 indeks 68,5 % 84,5 %	911 Orang	933 Orang	100 %	100 %	2,700,000	2,700,000	PENDAPATAN ASLI DAERAH (PAD)	Angka penemuan penderita TB Case Detection Rate (CDR)	45 % 91 % 100 % 100 % 86,07 index 81,05 index 100 % 91 % 83,58 % 2,75 rasio 80 indeks 68,5 % 84,5 %	2,700,000	
		Cakupan kepesertaan Jaminan Kesehatan Nasional (JKN)	Mendapatkan Pelayanan Kesehatan Sesuai Standar												Cakupan kepesertaan Jaminan Kesehatan Nasional (JKN)	81,05 index 100 % 91 % 83,58 % 2,75 rasio 80 indeks 68,5 % 84,5 %		
		Cakupan standar pelayanan minimal urusan kesehatan bidang Kesehatan Masyarakat													Cakupan standar pelayanan minimal urusan kesehatan bidang Kesehatan Masyarakat	81,05 index 100 % 91 % 83,58 % 2,75 rasio 80 indeks 68,5 % 84,5 %		
		Cakupan standar pelayanan minimal urusan kesehatan bidang Pencegahan dan Pengendalian Penyakit													Cakupan standar pelayanan minimal urusan kesehatan bidang Pencegahan dan Pengendalian Penyakit	81,05 index 100 % 91 % 83,58 % 2,75 rasio 80 indeks 68,5 % 84,5 %		
		Indeks Kepuasan Pelayanan Medis dan Keperawatan													Indeks Kepuasan Pelayanan Medis dan Keperawatan	81,05 index 100 % 91 % 83,58 % 2,75 rasio 80 indeks 68,5 % 84,5 %		
		Indeks Kepuasan Pelayanan Penunjang dan pemenuhan sarana rumah sakit berdasarkan data ASPAK													Indeks Kepuasan Pelayanan Penunjang dan pemenuhan sarana rumah sakit berdasarkan data ASPAK	81,05 index 100 % 91 % 83,58 % 2,75 rasio 80 indeks 68,5 % 84,5 %		
		Persentase cakupan pelayanan Sleman Emergency Services (SES)													Persentase cakupan pelayanan Sleman Emergency Services (SES)	81,05 index 100 % 91 % 83,58 % 2,75 rasio 80 indeks 68,5 % 84,5 %		
		Persentase pemenuhan indikator mutu rumah sakit dan pelaksanaan SIM-RS terintegrasi di unit pelayanan													Persentase pemenuhan indikator mutu rumah sakit dan pelaksanaan SIM-RS terintegrasi di unit pelayanan	81,05 index 100 % 91 % 83,58 % 2,75 rasio 80 indeks 68,5 % 84,5 %		
		Persentase Pemenuhan Sarana, Prasarana, Alat Kesehatan (SPA) sesuai standart pusat >60%													Persentase Pemenuhan Sarana, Prasarana, Alat Kesehatan (SPA) sesuai standart pusat >60%	81,05 index 100 % 91 % 83,58 % 2,75 rasio 80 indeks 68,5 % 84,5 %		



**Perubahan Program dan Kegiatan Perangkat Daerah
Kabupaten Sleman
Tahun 2023**

Unit Organisasi : 1.02.0.00.0.00.01.0000 DINAS KESEHATAN

Sub Unit Organisasi : 1.02.0.00.0.00.01.0010 PUSAT KESEHATAN MASYARAKAT MLATI I

Kode	Urusan/ Bidang Urusan/ Program/ Kegiatan/ Sub Kegiatan	Indikator Kinerja			Rencana Tahun 2023								Catatan Penting	Prakiraan Maju Rencana Tahun 2024				
		Capaian Program	Keluaran Sub Kegiatan	Hasil Kegiatan	Lokasi Output Kegiatan	Target Capaian Kinerja						Pagu Indikatif (Rp.)		Sumber Dana	Target Capaian Kinerja		Kebutuhan Dana/ Pagu Indikatif (Rp.)	
						Program		Keluaran Sub Kegiatan		Hasil Kegiatan					Tolok Ukur	Target		
						Sebelum	Sesudah	Sebelum	Sesudah	Sebelum	Sesudah	Sebelum						Sesudah
		Rasio daya tampung RS terhadap jumlah penduduk Rerata Indeks Kepuasan layanan medis dan Indikator Mutu RS yang tercapai Rerata Pemenuhan sarana pelayanan kesehatan dan Pemenuhan jenis SIM RS Rerata Pencapaian mutu asuhan keperawatan baik dan Indek kepuasan Layanan Penunjang													Persentase pemenuhan indikator mutu rumah sakit dan pelaksanaan SIM-RS terintegrasi di unit pelayanan Persentase Pemenuhan Sarana, Prasarana, Alat Kesehatan (SPA) sesuai standart pusat >60% Rasio daya tampung RS terhadap jumlah penduduk Rerata Indeks Kepuasan layanan medis dan Indikator Mutu RS yang tercapai Rerata Pemenuhan sarana pelayanan kesehatan dan Pemenuhan jenis SIM RS Rerata Pencapaian mutu asuhan keperawatan baik dan Indek kepuasan Layanan Penunjang			



**Perubahan Program dan Kegiatan Perangkat Daerah
Kabupaten Sleman
Tahun 2023**

Unit Organisasi : 1.02.0.00.0.00.01.0000 DINAS KESEHATAN

Sub Unit Organisasi : 1.02.0.00.0.00.01.0010 PUSAT KESEHATAN MASYARAKAT MLATI I

Kode	Urusan/ Bidang Urusan/ Program/ Kegiatan/ Sub Kegiatan	Indikator Kinerja			Rencana Tahun 2023										Catatan Penting	Prakiraan Maju Rencana Tahun 2024				
		Capaian Program	Keluaran Sub Kegiatan	Hasil Kegiatan	Lokasi Output Kegiatan	Target Capaian Kinerja						Pagu Indikatif (Rp.)		Sumber Dana		Target Capaian Kinerja		Kebutuhan Dana/ Pagu Indikatif (Rp.)		
						Program		Keluaran Sub Kegiatan		Hasil Kegiatan		Sebelum	Sesudah			Sebelum	Sesudah		Tolok Ukur	Target
						Sebelum	Sesudah	Sebelum	Sesudah	Sebelum	Sesudah									
1.02.02.2.010	Pengelolaan Pelayanan Kesehatan Orang dengan Gangguan Jiwa Berat	Angka penemuan penderita TB Case Detection Rate (CDR)	Jumlah Orang yang Mendapatkan Pelayanan Kesehatan Orang dengan Gangguan Jiwa Berat Sesuai Standar	Cakupan pelayanan SPM sesuai standar	Kab. Sleman, Mlati, Sinduadi Kab. Sleman, Mlati, Sendangadi	45 % 91 % 100 % 100 % 86,07 index 81,05 index 100 % 91 % 83,58 % 2,75 rasio 80 indeks 68,5 % 84,5 %	45 % 91 % 100 % 100 % 86,07 index 81,05 index 100 % 91 % 83,58 % 2,75 rasio 80 indeks 68,5 % 84,5 %	239 Orang	104 Orang	100 %	100 %	16,250,000	16,950,000	PENDAPATAN ASLI DAERAH (PAD) DAK Non Fisik-BOKKB-BOK	Angka penemuan penderita TB Case Detection Rate (CDR)	45 % 91 % 100 % 100 % 86,07 index 81,05 index 100 % 91 % 83,58 % 2,75 rasio 80 indeks 68,5 % 84,5 %	16,950,000			
		Cakupan kepesertaan Jaminan Kesehatan Nasional (JKN)													Cakupan Kesehatan Nasional (JKN)					
		Cakupan standar pelayanan minimal urusan kesehatan bidang Kesehatan Masyarakat													Cakupan standar pelayanan minimal urusan kesehatan bidang Kesehatan Masyarakat					
		Cakupan standar pelayanan minimal urusan kesehatan bidang Pencegahan dan Pengendalian Penyakit													Cakupan standar pelayanan minimal urusan kesehatan bidang Pencegahan dan Pengendalian Penyakit					
		Indeks Kepuasan Pelayanan Medis dan Keperawatan													Indeks Kepuasan Pelayanan Medis dan Keperawatan					
		Indeks Kepuasan Pelayanan Penunjang dan pemenuhan sarana rumah sakit berdasarkan data ASPAK													Indeks Kepuasan Pelayanan Penunjang dan pemenuhan sarana rumah sakit berdasarkan data ASPAK					
		Persentase cakupan pelayanan Sleman Emergency Services (SES)													Persentase cakupan pelayanan Sleman Emergency Services (SES)					
		Persentase pemenuhan indikator mutu rumah sakit dan pelaksanaan SIM-RS terintegrasi di unit pelayanan													Persentase pemenuhan indikator mutu rumah sakit dan pelaksanaan SIM-RS terintegrasi di unit pelayanan					
		Persentase Pemenuhan Sarana, Prasarana, Alat Kesehatan (SPA) sesuai standart pusat >60%													Persentase Pemenuhan Sarana, Prasarana, Alat Kesehatan (SPA) sesuai standart pusat >60%					



**Perubahan Program dan Kegiatan Perangkat Daerah
Kabupaten Sleman
Tahun 2023**

Unit Organisasi : 1.02.0.00.0.00.01.0000 DINAS KESEHATAN

Sub Unit Organisasi : 1.02.0.00.0.00.01.0010 PUSAT KESEHATAN MASYARAKAT MLATI I

Kode	Urusan/ Bidang Urusan/ Program/ Kegiatan/ Sub Kegiatan	Indikator Kinerja			Rencana Tahun 2023								Catatan Penting	Prakiraan Maju Rencana Tahun 2024				
		Capaian Program	Keluaran Sub Kegiatan	Hasil Kegiatan	Lokasi Output Kegiatan	Target Capaian Kinerja				Pagu Indikatif (Rp.)		Sumber Dana		Target Capaian Kinerja		Kebutuhan Dana/ Pagu Indikatif (Rp.)		
						Program		Keluaran Sub Kegiatan		Hasil Kegiatan				Sebelum	Sesudah		Tolok Ukur	Target
						Sebelum	Sesudah	Sebelum	Sesudah	Sebelum	Sesudah							
		Rasio daya tampung RS terhadap jumlah penduuduk Rerata Indeks Kepuasan layanan medis dan Indikator Mutu RS yang tercapai Rerata Pemenuhan sarana pelayanan kesehatan dan Pemenuhan jenis SIM RS Rerata Pencapaian mutu asuhan keperawatan baik dan Indek kepuasan Layanan Penunjang													Persentase pemenuhan indikator mutu rumah sakit dan pelaksanaan SIM-RS terintegrasi di unit pelayanan Persentase Pemenuhan Sarana, Prasarana, Alat Kesehatan (SPA) sesuai standart pusat >60% Rasio daya tampung RS terhadap jumlah penduuduk Rerata Indeks Kepuasan layanan medis dan Indikator Mutu RS yang tercapai Rerata Pemenuhan sarana pelayanan kesehatan dan Pemenuhan jenis SIM RS Rerata Pencapaian mutu asuhan keperawatan baik dan Indek kepuasan Layanan Penunjang			



**Perubahan Program dan Kegiatan Perangkat Daerah
Kabupaten Sleman
Tahun 2023**

Unit Organisasi : 1.02.0.00.0.00.01.0000 DINAS KESEHATAN

Sub Unit Organisasi : 1.02.0.00.0.00.01.0010 PUSAT KESEHATAN MASYARAKAT MLATI I

Kode	Urusan/ Bidang Urusan/ Program/ Kegiatan/ Sub Kegiatan	Indikator Kinerja			Rencana Tahun 2023										Catatan Penting	Prakiraan Maju Rencana Tahun 2024				
		Capaian Program	Keluaran Sub Kegiatan	Hasil Kegiatan	Lokasi Output Kegiatan	Target Capaian Kinerja						Pagu Indikatif (Rp.)		Sumber Dana		Target Capaian Kinerja		Kebutuhan Dana/ Pagu Indikatif (Rp.)		
						Program		Keluaran Sub Kegiatan		Hasil Kegiatan		Sebelum	Sesudah			Sebelum	Sesudah		Tolok Ukur	Target
						Sebelum	Sesudah	Sebelum	Sesudah	Sebelum	Sesudah									
1.02.02.2.011	Pengelolaan Pelayanan Kesehatan Orang Terduga Tuberkulosis	Angka penemuan penderita TB Case Detection Rate (CDR)	Jumlah Orang Terduga Menderita Tuberkulosis yang Mendapatkan Pelayanan Sesuai Standar	Cakupan pelayanan SPM sesuai standar	Kab. Sleman, Mlati, Sinduadi Kab. Sleman, Mlati, Sendangadi	45 % 91 % 100 % 100 % 86,07 index 81,05 index 100 % 91 % 83,58 % 2,75 rasio 80 indeks 68,5 % 84,5 %	45 % 91 % 100 % 100 % 86,07 index 81,05 index 100 % 91 % 83,58 % 2,75 rasio 80 indeks 68,5 % 84,5 %	231 Orang	675 Orang	100 %	100 %	14,600,000	15,300,000	PENDAPATAN ASLI DAERAH (PAD) DAK Non Fisik-BOKKB-BOK	Angka penemuan penderita TB Case Detection Rate (CDR)	45 % 91 % 100 % 100 % 86,07 index 81,05 index 100 % 91 % 83,58 % 2,75 rasio 80 indeks 68,5 % 84,5 %	15,300,000			
		Cakupan kepesertaan Jaminan Kesehatan Nasional (JKN)													Cakupan kepesertaan Jaminan Kesehatan Nasional (JKN)					
		Cakupan standar pelayanan minimal urusan kesehatan bidang Kesehatan Masyarakat													Cakupan standar pelayanan minimal urusan kesehatan bidang Kesehatan Masyarakat					
		Cakupan standar pelayanan minimal urusan kesehatan bidang Pencegahan dan Pengendalian Penyakit													Cakupan standar pelayanan minimal urusan kesehatan bidang Pencegahan dan Pengendalian Penyakit					
		Indeks Kepuasan Pelayanan Medis dan Keperawatan													Indeks Kepuasan Pelayanan Medis dan Keperawatan					
		Indeks Kepuasan Pelayanan Penunjang dan pemenuhan sarana rumah sakit berdasarkan data ASPAK													Indeks Kepuasan Pelayanan Penunjang dan pemenuhan sarana rumah sakit berdasarkan data ASPAK					
		Persentase cakupan pelayanan Sleman Emergency Services (SES)													Persentase cakupan pelayanan Sleman Emergency Services (SES)					
		Persentase pemenuhan indikator mutu rumah sakit dan pelaksanaan SIM-RS terintegrasi di unit pelayanan													Persentase pemenuhan indikator mutu rumah sakit dan pelaksanaan SIM-RS terintegrasi di unit pelayanan					
		Persentase Pemenuhan Sarana, Prasarana, Alat Kesehatan (SPA) sesuai standart pusat >60%													Persentase Pemenuhan Sarana, Prasarana, Alat Kesehatan (SPA) sesuai standart pusat >60%					



**Perubahan Program dan Kegiatan Perangkat Daerah
Kabupaten Sleman
Tahun 2023**

Unit Organisasi : 1.02.0.00.0.00.01.0000 DINAS KESEHATAN

Sub Unit Organisasi : 1.02.0.00.0.00.01.0010 PUSAT KESEHATAN MASYARAKAT MLATI I

Kode	Urusan/ Bidang Urusan/ Program/ Kegiatan/ Sub Kegiatan	Indikator Kinerja			Rencana Tahun 2023								Catatan Penting	Prakiraan Maju Rencana Tahun 2024				
		Capaian Program	Keluaran Sub Kegiatan	Hasil Kegiatan	Lokasi Output Kegiatan	Target Capaian Kinerja				Pagu Indikatif (Rp.)		Sumber Dana		Target Capaian Kinerja		Kebutuhan Dana/ Pagu Indikatif (Rp.)		
						Program		Keluaran Sub Kegiatan		Hasil Kegiatan				Sebelum	Sesudah		Tolok Ukur	Target
						Sebelum	Sesudah	Sebelum	Sesudah	Sebelum	Sesudah							
		Rasio daya tampung RS terhadap jumlah penduduk Rerata Indeks Kepuasan layanan medis dan Indikator Mutu RS yang tercapai Rerata Pemenuhan sarana pelayanan kesehatan dan Pemenuhan jenis SIM RS Rerata Pencapaian mutu asuhan keperawatan baik dan Indek kepuasan Layanan Penunjang													Persentase pemenuhan indikator mutu rumah sakit dan pelaksanaan SIM-RS terintegrasi di unit pelayanan Persentase Pemenuhan Sarana, Prasarana, Alat Kesehatan (SPA) sesuai standart pusat >60% Rasio daya tampung RS terhadap jumlah penduduk Rerata Indeks Kepuasan layanan medis dan Indikator Mutu RS yang tercapai Rerata Pemenuhan sarana pelayanan kesehatan dan Pemenuhan jenis SIM RS Rerata Pencapaian mutu asuhan keperawatan baik dan Indek kepuasan Layanan Penunjang			



**Perubahan Program dan Kegiatan Perangkat Daerah
Kabupaten Sleman
Tahun 2023**

Unit Organisasi : 1.02.0.00.0.00.01.0000 DINAS KESEHATAN

Sub Unit Organisasi : 1.02.0.00.0.00.01.0010 PUSAT KESEHATAN MASYARAKAT MLATI I

Kode	Urusan/ Bidang Urusan/ Program/ Kegiatan/ Sub Kegiatan	Indikator Kinerja			Rencana Tahun 2023										Catatan Penting	Prakiraan Maju Rencana Tahun 2024				
		Capaian Program	Keluaran Sub Kegiatan	Hasil Kegiatan	Lokasi Output Kegiatan	Target Capaian Kinerja						Pagu Indikatif (Rp.)		Sumber Dana		Target Capaian Kinerja		Kebutuhan Dana/ Pagu Indikatif (Rp.)		
						Program		Keluaran Sub Kegiatan		Hasil Kegiatan		Sebelum	Sesudah			Sebelum	Sesudah		Tolok Ukur	Target
						Sebelum	Sesudah	Sebelum	Sesudah	Sebelum	Sesudah									
1.02.02.2.012	Pengelolaan Pelayanan Kesehatan Orang dengan Risiko Terinfeksi HIV	Angka penemuan penderita TB Case Detection Rate (CDR)	Jumlah Orang Terduga Menderita HIV yang Mendapatkan Pelayanan Sesuai Standar	Cakupan pelayanan SPM sesuai standar	Kab. Sleman, Mlati, Sinduadi Kab. Sleman, Mlati, Sendangadi	45 % 91 % 100 % 100 % 86,07 index 81,05 index 100 % 91 % 83,58 % 2,75 rasio 80 indeks 68,5 % 84,5 %	45 % 91 % 100 % 100 % 86,07 index 81,05 index 100 % 91 % 83,58 % 2,75 rasio 80 indeks 68,5 % 84,5 %	684 Orang	1190 Orang	100 %	100 %	19,225,000	34,755,000	PENDAPATAN ASLI DAERAH (PAD) DAK Non Fisik-BOKKB-BOK	Angka penemuan penderita TB Case Detection Rate (CDR)	45 % 91 % 100 % 100 % 86,07 index 81,05 index 100 % 91 % 83,58 % 2,75 rasio 80 indeks 68,5 % 84,5 %	34,755,000			
		Cakupan kepesertaan Jaminan Kesehatan Nasional (JKN)													Cakupan kepesertaan Jaminan Kesehatan Nasional (JKN)					
		Cakupan standar pelayanan minimal urusan kesehatan bidang Kesehatan Masyarakat													Cakupan standar pelayanan minimal urusan kesehatan bidang Kesehatan Masyarakat					
		Cakupan standar pelayanan minimal urusan kesehatan bidang Pencegahan dan Pengendalian Penyakit													Cakupan standar pelayanan minimal urusan kesehatan bidang Pencegahan dan Pengendalian Penyakit					
		Indeks Kepuasan Pelayanan Medis dan Keperawatan													Indeks Kepuasan Pelayanan Medis dan Keperawatan					
		Indeks Kepuasan Pelayanan Penunjang dan pemenuhan sarana rumah sakit berdasarkan data ASPAK													Indeks Kepuasan Pelayanan Penunjang dan pemenuhan sarana rumah sakit berdasarkan data ASPAK					
		Persentase cakupan pelayanan Sleman Emergency Services (SES)													Persentase cakupan pelayanan Sleman Emergency Services (SES)					
		Persentase pemenuhan indikator mutu rumah sakit dan pelaksanaan SIM-RS terintegrasi di unit pelayanan													Persentase pemenuhan indikator mutu rumah sakit dan pelaksanaan SIM-RS terintegrasi di unit pelayanan					
		Persentase Pemenuhan Sarana, Prasarana, Alat Kesehatan (SPA) sesuai standart pusat >60%													Persentase Pemenuhan Sarana, Prasarana, Alat Kesehatan (SPA) sesuai standart pusat >60%					



**Perubahan Program dan Kegiatan Perangkat Daerah
Kabupaten Sleman
Tahun 2023**

Unit Organisasi : 1.02.0.00.0.00.01.0000 DINAS KESEHATAN

Sub Unit Organisasi : 1.02.0.00.0.00.01.0010 PUSAT KESEHATAN MASYARAKAT MLATI I

Kode	Urusan/ Bidang Urusan/ Program/ Kegiatan/ Sub Kegiatan	Indikator Kinerja			Rencana Tahun 2023								Catatan Penting	Prakiraan Maju Rencana Tahun 2024				
		Capaian Program	Keluaran Sub Kegiatan	Hasil Kegiatan	Lokasi Output Kegiatan	Target Capaian Kinerja				Pagu Indikatif (Rp.)		Sumber Dana		Target Capaian Kinerja		Kebutuhan Dana/ Pagu Indikatif (Rp.)		
						Program		Keluaran Sub Kegiatan						Hasil Kegiatan			Tolok Ukur	Target
						Sebelum	Sesudah	Sebelum	Sesudah	Sebelum	Sesudah			Sebelum	Sesudah			
		Rasio daya tampung RS terhadap jumlah penduduk Rerata Indeks Kepuasan layanan medis dan Indikator Mutu RS yang tercapai Rerata Pemenuhan sarana pelayanan kesehatan dan Pemenuhan jenis SIM RS Rerata Pencapaian mutu asuhan keperawatan baik dan Indek kepuasan Layanan Penunjang													Persentase pemenuhan indikator mutu rumah sakit dan pelaksanaan SIM-RS terintegrasi di unit pelayanan Persentase Pemenuhan Sarana, Prasarana, Alat Kesehatan (SPA) sesuai standart pusat >60% Rasio daya tampung RS terhadap jumlah penduduk Rerata Indeks Kepuasan layanan medis dan Indikator Mutu RS yang tercapai Rerata Pemenuhan sarana pelayanan kesehatan dan Pemenuhan jenis SIM RS Rerata Pencapaian mutu asuhan keperawatan baik dan Indek kepuasan Layanan Penunjang			



**Perubahan Program dan Kegiatan Perangkat Daerah
Kabupaten Sleman
Tahun 2023**

Unit Organisasi : 1.02.0.00.0.00.01.0000 DINAS KESEHATAN

Sub Unit Organisasi : 1.02.0.00.0.00.01.0010 PUSAT KESEHATAN MASYARAKAT MLATI I

Kode	Urusan/ Bidang Urusan/ Program/ Kegiatan/ Sub Kegiatan	Indikator Kinerja			Rencana Tahun 2023										Catatan Penting	Prakiraan Maju Rencana Tahun 2024				
		Capaian Program	Keluaran Sub Kegiatan	Hasil Kegiatan	Lokasi Output Kegiatan	Target Capaian Kinerja						Pagu Indikatif (Rp.)		Sumber Dana		Target Capaian Kinerja		Kebutuhan Dana/ Pagu Indikatif (Rp.)		
						Program		Keluaran Sub Kegiatan		Hasil Kegiatan		Sebelum	Sesudah			Sebelum	Sesudah		Tolok Ukur	Target
						Sebelum	Sesudah	Sebelum	Sesudah	Sebelum	Sesudah									
1.02.02.2.015	Pengelolaan Pelayanan Kesehatan Gizi Masyarakat	Angka penemuan penderita TB Case Detection Rate (CDR)	Jumlah Dokumen Hasil Pengelolaan Pelayanan Kesehatan Gizi Masyarakat	Cakupan pelayanan SPM sesuai standar	Kab. Sleman, Mlati, Sinduadi Kab. Sleman, Mlati, Sendangadi	45 % 91 % 100 % 100 % 86,07 index 81,05 index 100 % 91 % 83,58 % 2,75 rasio 80 indeks 68,5 % 84,5 %	45 % 91 % 100 % 100 % 86,07 index 81,05 index 100 % 91 % 83,58 % 2,75 rasio 80 indeks 68,5 % 84,5 %	1 Dokumen	1 Dokumen	100 %	100 %	24,158,500	76,253,500	PENDAPATAN ASLI DAERAH (PAD) DAK Non Fisik-BOKKB-BOK	Angka penemuan penderita TB Case Detection Rate (CDR)	45 % 91 % 100 % 100 % 86,07 index 81,05 index 100 % 91 % 83,58 % 2,75 rasio 80 indeks 68,5 % 84,5 %	76,253,500			
		Cakupan kepesertaan Jaminan Kesehatan Nasional (JKN)													Cakupan kepesertaan Jaminan Kesehatan Nasional (JKN)					
		Cakupan standar pelayanan minimal urusan kesehatan bidang Kesehatan Masyarakat													Cakupan standar pelayanan minimal urusan kesehatan bidang Kesehatan Masyarakat					
		Cakupan standar pelayanan minimal urusan kesehatan bidang Pencegahan dan Pengendalian Penyakit													Cakupan standar pelayanan minimal urusan kesehatan bidang Pencegahan dan Pengendalian Penyakit					
		Indeks Kepuasan Pelayanan Medis dan Keperawatan													Indeks Kepuasan Pelayanan Medis dan Keperawatan					
		Indeks Kepuasan Pelayanan Penunjang dan pemenuhan sarana rumah sakit berdasarkan data ASPAK													Indeks Kepuasan Pelayanan Penunjang dan pemenuhan sarana rumah sakit berdasarkan data ASPAK					
		Persentase cakupan pelayanan Sleman Emergency Services (SES)													Persentase cakupan pelayanan Sleman Emergency Services (SES)					
		Persentase pemenuhan indikator mutu rumah sakit dan pelaksanaan SIM-RS terintegrasi di unit pelayanan													Persentase pemenuhan indikator mutu rumah sakit dan pelaksanaan SIM-RS terintegrasi di unit pelayanan					
		Persentase Pemenuhan Sarana, Prasarana, Alat Kesehatan (SPA) sesuai standart pusat >60%													Persentase Pemenuhan Sarana, Prasarana, Alat Kesehatan (SPA) sesuai standart pusat >60%					



**Perubahan Program dan Kegiatan Perangkat Daerah
Kabupaten Sleman
Tahun 2023**

Unit Organisasi : 1.02.0.00.0.00.01.0000 DINAS KESEHATAN

Sub Unit Organisasi : 1.02.0.00.0.00.01.0010 PUSAT KESEHATAN MASYARAKAT MLATI I

Kode	Urusan/ Bidang Urusan/ Program/ Kegiatan/ Sub Kegiatan	Indikator Kinerja			Rencana Tahun 2023								Catatan Penting	Prakiraan Maju Rencana Tahun 2024			
		Capaian Program	Keluaran Sub Kegiatan	Hasil Kegiatan	Lokasi Output Kegiatan	Target Capaian Kinerja				Pagu Indikatif (Rp.)		Sumber Dana		Target Capaian Kinerja		Kebutuhan Dana/ Pagu Indikatif (Rp.)	
						Program		Keluaran Sub Kegiatan						Hasil Kegiatan			Tolok Ukur
						Sebelum	Sesudah	Sebelum	Sesudah	Sebelum	Sesudah			Sebelum	Sesudah		
		Rasio daya tampung RS terhadap jumlah penduduk Rerata Indeks Kepuasan layanan medis dan Indikator Mutu RS yang tercapai Rerata Pemenuhan sarana pelayanan kesehatan dan Pemenuhan jenis SIM RS Rerata Pencapaian mutu asuhan keperawatan baik dan Indek kepuasan Layanan Penunjang												Persentase pemenuhan indikator mutu rumah sakit dan pelaksanaan SIM-RS terintegrasi di unit pelayanan Persentase Pemenuhan Sarana, Prasarana, Alat Kesehatan (SPA) sesuai standart pusat >60% Rasio daya tampung RS terhadap jumlah penduduk Rerata Indeks Kepuasan layanan medis dan Indikator Mutu RS yang tercapai Rerata Pemenuhan sarana pelayanan kesehatan dan Pemenuhan jenis SIM RS Rerata Pencapaian mutu asuhan keperawatan baik dan Indek kepuasan Layanan Penunjang			



**Perubahan Program dan Kegiatan Perangkat Daerah
Kabupaten Sleman
Tahun 2023**

Unit Organisasi : 1.02.0.00.0.00.01.0000 DINAS KESEHATAN

Sub Unit Organisasi : 1.02.0.00.0.00.01.0010 PUSAT KESEHATAN MASYARAKAT MLATI I

Kode	Urusan/ Bidang Urusan/ Program/ Kegiatan/ Sub Kegiatan	Indikator Kinerja			Rencana Tahun 2023										Catatan Penting	Prakiraan Maju Rencana Tahun 2024				
		Capaian Program	Keluaran Sub Kegiatan	Hasil Kegiatan	Lokasi Output Kegiatan	Target Capaian Kinerja						Pagu Indikatif (Rp.)		Sumber Dana		Target Capaian Kinerja		Kebutuhan Dana/ Pagu Indikatif (Rp.)		
						Program		Keluaran Sub Kegiatan		Hasil Kegiatan		Sebelum	Sesudah			Sebelum	Sesudah		Tolok Ukur	Target
						Sebelum	Sesudah	Sebelum	Sesudah	Sebelum	Sesudah									
1.02.02.2.016	Pengelolaan Pelayanan Kesehatan Kerja dan Olahraga	Angka penemuan penderita TB Case Detection Rate (CDR)	Jumlah Dokumen Hasil Pengelolaan Pelayanan Kesehatan Kerja dan Olahraga	Cakupan pelayanan SPM sesuai standar	Kab. Sleman, Mlati, Sinduadi	45 %	45 %		1 Dokumen	100 %	100 %	0	12,300,000	DAK Non Fisik-BOKKB-BOK	Angka penemuan penderita TB Case	45 %	12,300,000			
		Detection Rate (CDR)	Pelayanan Kesehatan Kerja dan Olahraga	sesuai standar	Kab. Sleman, Mlati, Sendangadi	91 %	91 %								Detection Rate (CDR)	91 %				
		Cakupan kepesertaan Jaminan Kesehatan Nasional (JKN)				100 %	100 %								Cakupan kepesertaan Jaminan Kesehatan Nasional (JKN)	100 %				
		Cakupan standar pelayanan minimal urusan kesehatan bidang Kesehatan Masyarakat				100 %	100 %								Cakupan standar pelayanan minimal urusan kesehatan bidang Kesehatan Masyarakat	100 %				
		Cakupan standar pelayanan minimal urusan kesehatan bidang Pencegahan dan Pengendalian Penyakit				86,07 index	86,07 index								Cakupan standar pelayanan minimal urusan kesehatan bidang Pencegahan dan Pengendalian Penyakit	86,07 index				
		Indeks Kepuasan Pelayanan Medis dan Keperawatan				81,05 index	81,05 index								Indeks Kepuasan Pelayanan Medis dan Keperawatan	81,05 index				
		Indeks Kepuasan Pelayanan Penunjang dan pemenuhan sarana rumah sakit berdasarkan data ASPAK				100 %	100 %								Indeks Kepuasan Pelayanan Penunjang dan pemenuhan sarana rumah sakit berdasarkan data ASPAK	100 %				
		Persentase cakupan pelayanan Sleman Emergency Services (SES)				91 %	91 %								Persentase cakupan pelayanan Sleman Emergency Services (SES)	91 %				
		Persentase pemenuhan indikator mutu rumah sakit dan pelaksanaan SIM-RS terintegrasi di unit pelayanan				83,58 %	83,58 %								Persentase pemenuhan indikator mutu rumah sakit dan pelaksanaan SIM-RS terintegrasi di unit pelayanan	83,58 %				
		Persentase Pemenuhan Sarana, Prasarana, Alat Kesehatan (SPA) sesuai standart pusat >60%				2,75 rasio	2,75 rasio								Persentase Pemenuhan Sarana, Prasarana, Alat Kesehatan (SPA) sesuai standart pusat >60%	2,75 rasio				
						80 indeks	80 indeks									80 indeks				
						68,5 %	68,5 %									68,5 %				
						84,5 %	84,5 %									84,5 %				



**Perubahan Program dan Kegiatan Perangkat Daerah
Kabupaten Sleman
Tahun 2023**

Unit Organisasi : 1.02.0.00.0.00.01.0000 DINAS KESEHATAN

Sub Unit Organisasi : 1.02.0.00.0.00.01.0010 PUSAT KESEHATAN MASYARAKAT MLATI I

Kode	Urusan/ Bidang Urusan/ Program/ Kegiatan/ Sub Kegiatan	Indikator Kinerja			Rencana Tahun 2023								Catatan Penting	Prakiraan Maju Rencana Tahun 2024				
		Capaian Program	Keluaran Sub Kegiatan	Hasil Kegiatan	Lokasi Output Kegiatan	Target Capaian Kinerja						Pagu Indikatif (Rp.)		Sumber Dana	Target Capaian Kinerja		Kebutuhan Dana/ Pagu Indikatif (Rp.)	
						Program		Keluaran Sub Kegiatan		Hasil Kegiatan					Tolok Ukur	Target		
						Sebelum	Sesudah	Sebelum	Sesudah	Sebelum	Sesudah	Sebelum						Sesudah
		Rasio daya tampung RS terhadap jumlah penduduk Rerata Indeks Kepuasan layanan medis dan Indikator Mutu RS yang tercapai Rerata Pemenuhan sarana pelayanan kesehatan dan Pemenuhan jenis SIM RS Rerata Pencapaian mutu asuhan keperawatan baik dan Indek kepuasan Layanan Penunjang													Persentase pemenuhan indikator mutu rumah sakit dan pelaksanaan SIM-RS terintegrasi di unit pelayanan Persentase Pemenuhan Sarana, Prasarana, Alat Kesehatan (SPA) sesuai standart pusat >60% Rasio daya tampung RS terhadap jumlah penduduk Rerata Indeks Kepuasan layanan medis dan Indikator Mutu RS yang tercapai Rerata Pemenuhan sarana pelayanan kesehatan dan Pemenuhan jenis SIM RS Rerata Pencapaian mutu asuhan keperawatan baik dan Indek kepuasan Layanan Penunjang			



**Perubahan Program dan Kegiatan Perangkat Daerah
Kabupaten Sleman
Tahun 2023**

Unit Organisasi : 1.02.0.00.0.00.01.0000 DINAS KESEHATAN

Sub Unit Organisasi : 1.02.0.00.0.00.01.0010 PUSAT KESEHATAN MASYARAKAT MLATI I

Kode	Urusan/ Bidang Urusan/ Program/ Kegiatan/ Sub Kegiatan	Indikator Kinerja			Rencana Tahun 2023										Catatan Penting	Prakiraan Maju Rencana Tahun 2024				
		Capaian Program	Keluaran Sub Kegiatan	Hasil Kegiatan	Lokasi Output Kegiatan	Target Capaian Kinerja						Pagu Indikatif (Rp.)		Sumber Dana		Target Capaian Kinerja		Kebutuhan Dana/ Pagu Indikatif (Rp.)		
						Program		Keluaran Sub Kegiatan		Hasil Kegiatan		Sebelum	Sesudah			Sebelum	Sesudah		Tolok Ukur	Target
						Sebelum	Sesudah	Sebelum	Sesudah	Sebelum	Sesudah									
1.02.02.2.017	Pengelolaan Pelayanan Kesehatan Lingkungan	Angka penemuan penderita TB Case Detection Rate (CDR)	Jumlah Dokumen Hasil Pengelolaan Pelayanan Kesehatan Lingkungan	Cakupan pelayanan SPM sesuai standar	Kab. Sleman, Mlati, Sinduadi	45 %	45 %		1 Dokumen	100 %	100 %	0	8,700,000	DAK Non Fisik-BOKKB-BOK	Angka penemuan penderita TB Case Detection Rate (CDR)	45 %	8,700,000			
		Cakupan kepesertaan Jaminan Kesehatan Nasional (JKN)				91 %	91 %								91 %					
		Cakupan standar pelayanan minimal urusan kesehatan bidang Kesehatan Masyarakat				100 %	100 %								100 %					
		Cakupan standar pelayanan minimal urusan kesehatan bidang Pencegahan dan Pengendalian Penyakit				100 %	100 %								100 %					
		Indeks Kepuasan Pelayanan Medis dan Keperawatan				86,07 index	86,07 index								86,07 index					
		Indeks Kepuasan Pelayanan Penunjang dan pemenuhan sarana rumah sakit berdasarkan data ASPAK				81,05 index	81,05 index								81,05 index					
		Persentase cakupan pelayanan Sleman Emergency Services (SES)				100 %	100 %								100 %					
		Persentase pemenuhan indikator mutu rumah sakit dan pelaksanaan SIM-RS terintegrasi di unit pelayanan				91 %	91 %								91 %					
		Persentase Pemenuhan Sarana, Prasarana, Alat Kesehatan (SPA) sesuai standart pusat >60%				83,58 %	83,58 %								83,58 %					
						2,75 rasio	2,75 rasio								2,75 rasio					
						80 indeks	80 indeks								80 indeks					
						68,5 %	68,5 %								68,5 %					
						84,5 %	84,5 %								84,5 %					



**Perubahan Program dan Kegiatan Perangkat Daerah
Kabupaten Sleman
Tahun 2023**

Unit Organisasi : 1.02.0.00.0.00.01.0000 DINAS KESEHATAN

Sub Unit Organisasi : 1.02.0.00.0.00.01.0010 PUSAT KESEHATAN MASYARAKAT MLATI I

Kode	Urusan/ Bidang Urusan/ Program/ Kegiatan/ Sub Kegiatan	Indikator Kinerja			Rencana Tahun 2023								Catatan Penting	Prakiraan Maju Rencana Tahun 2024				
		Capaian Program	Keluaran Sub Kegiatan	Hasil Kegiatan	Lokasi Output Kegiatan	Target Capaian Kinerja						Pagu Indikatif (Rp.)		Sumber Dana	Target Capaian Kinerja		Kebutuhan Dana/ Pagu Indikatif (Rp.)	
						Program		Keluaran Sub Kegiatan		Hasil Kegiatan					Tolok Ukur	Target		
						Sebelum	Sesudah	Sebelum	Sesudah	Sebelum	Sesudah	Sebelum						Sesudah
		Rasio daya tampung RS terhadap jumlah penduduk Rerata Indeks Kepuasan layanan medis dan Indikator Mutu RS yang tercapai Rerata Pemenuhan sarana pelayanan kesehatan dan Pemenuhan jenis SIM RS Rerata Pencapaian mutu asuhan keperawatan baik dan Indek kepuasan Layanan Penunjang													Persentase pemenuhan indikator mutu rumah sakit dan pelaksanaan SIM-RS terintegrasi di unit pelayanan Persentase Pemenuhan Sarana, Prasarana, Alat Kesehatan (SPA) sesuai standart pusat >60% Rasio daya tampung RS terhadap jumlah penduduk Rerata Indeks Kepuasan layanan medis dan Indikator Mutu RS yang tercapai Rerata Pemenuhan sarana pelayanan kesehatan dan Pemenuhan jenis SIM RS Rerata Pencapaian mutu asuhan keperawatan baik dan Indek kepuasan Layanan Penunjang			



**Perubahan Program dan Kegiatan Perangkat Daerah
Kabupaten Sleman
Tahun 2023**

Unit Organisasi : 1.02.0.00.0.00.01.0000 DINAS KESEHATAN

Sub Unit Organisasi : 1.02.0.00.0.00.01.0010 PUSAT KESEHATAN MASYARAKAT MLATI I

Kode	Urusan/ Bidang Urusan/ Program/ Kegiatan/ Sub Kegiatan	Indikator Kinerja			Rencana Tahun 2023										Catatan Penting	Prakiraan Maju Rencana Tahun 2024				
		Capaian Program	Keluaran Sub Kegiatan	Hasil Kegiatan	Lokasi Output Kegiatan	Target Capaian Kinerja						Pagu Indikatif (Rp.)		Sumber Dana		Target Capaian Kinerja		Kebutuhan Dana/ Pagu Indikatif (Rp.)		
						Program		Keluaran Sub Kegiatan		Hasil Kegiatan		Sebelum	Sesudah			Sebelum	Sesudah		Tolok Ukur	Target
						Sebelum	Sesudah	Sebelum	Sesudah	Sebelum	Sesudah									
1.02.02.2.018	Pengelolaan Pelayanan Promosi Kesehatan	Angka penemuan penderita TB Case Detection Rate (CDR) Cakupan kepesertaan Jaminan Kesehatan Nasional (JKN) Cakupan standar pelayanan minimal urusan kesehatan bidang Kesehatan Masyarakat Cakupan standar pelayanan minimal urusan kesehatan bidang Pencegahan dan Pengendalian Penyakit Indeks Kepuasan Pelayanan Medis dan Keperawatan Indeks Kepuasan Pelayanan Penunjang dan pemenuhan sarana rumah sakit berdasarkan data ASPAK Persentase cakupan pelayanan Sleman Emergency Services (SES) Persentase pemenuhan indikator mutu rumah sakit dan pelaksanaan SIM-RS terintegrasi di unit pelayanan Persentase Pemenuhan Sarana, Prasarana, Alat Kesehatan (SPA) sesuai standart pusat >60%	Jumlah Dokumen Hasil Pengelolaan Pelayanan Promosi Kesehatan	Cakupan pelayanan SPM sesuai standar	Kab. Sleman, Mlati, Sinduadi Kab. Sleman, Mlati, Sendangadi	45 % 91 % 100 % 100 % 86,07 index 81,05 index 100 % 91 % 83,58 % 2,75 rasio 80 indeks 68,5 % 84,5 %	45 % 91 % 100 % 100 % 86,07 index 81,05 index 100 % 91 % 83,58 % 2,75 rasio 80 indeks 68,5 % 84,5 %		1 Dokumen	100 %	100 %	0	22,440,000	DAK Non Fisik-BOKKB-BOK	Angka penemuan penderita TB Case Detection Rate (CDR) Cakupan kepesertaan Jaminan Kesehatan Nasional (JKN) Cakupan standar pelayanan minimal urusan kesehatan bidang Pencegahan dan Pengendalian Penyakit Indeks Kepuasan Pelayanan Medis dan Keperawatan Indeks Kepuasan Pelayanan Penunjang dan pemenuhan sarana rumah sakit berdasarkan data ASPAK Persentase cakupan pelayanan Sleman Emergency Services (SES)	45 % 91 % 100 % 100 % 86,07 index 81,05 index 100 % 91 % 83,58 % 2,75 rasio 80 indeks 68,5 % 84,5 %	22,440,000			



**Perubahan Program dan Kegiatan Perangkat Daerah
Kabupaten Sleman
Tahun 2023**

Unit Organisasi : 1.02.0.00.0.00.01.0000 DINAS KESEHATAN

Sub Unit Organisasi : 1.02.0.00.0.00.01.0010 PUSAT KESEHATAN MASYARAKAT MLATI I

Kode	Urusan/ Bidang Urusan/ Program/ Kegiatan/ Sub Kegiatan	Indikator Kinerja			Rencana Tahun 2023								Catatan Penting	Prakiraan Maju Rencana Tahun 2024				
		Capaian Program	Keluaran Sub Kegiatan	Hasil Kegiatan	Lokasi Output Kegiatan	Target Capaian Kinerja						Pagu Indikatif (Rp.)		Sumber Dana	Target Capaian Kinerja		Kebutuhan Dana/ Pagu Indikatif (Rp.)	
						Program		Keluaran Sub Kegiatan		Hasil Kegiatan					Tolok Ukur	Target		
						Sebelum	Sesudah	Sebelum	Sesudah	Sebelum	Sesudah	Sebelum						Sesudah
		Rasio daya tampung RS terhadap jumlah penduduk Rerata Indeks Kepuasan layanan medis dan Indikator Mutu RS yang tercapai Rerata Pemenuhan sarana pelayanan kesehatan dan Pemenuhan jenis SIM RS Rerata Pencapaian mutu asuhan keperawatan baik dan Indek kepuasan Layanan Penunjang													Persentase pemenuhan indikator mutu rumah sakit dan pelaksanaan SIM-RS terintegrasi di unit pelayanan Persentase Pemenuhan Sarana, Prasarana, Alat Kesehatan (SPA) sesuai standart pusat >60% Rasio daya tampung RS terhadap jumlah penduduk Rerata Indeks Kepuasan layanan medis dan Indikator Mutu RS yang tercapai Rerata Pemenuhan sarana pelayanan kesehatan dan Pemenuhan jenis SIM RS Rerata Pencapaian mutu asuhan keperawatan baik dan Indek kepuasan Layanan Penunjang			



**Perubahan Program dan Kegiatan Perangkat Daerah
Kabupaten Sleman
Tahun 2023**

Unit Organisasi : 1.02.0.00.0.00.01.0000 DINAS KESEHATAN

Sub Unit Organisasi : 1.02.0.00.0.00.01.0010 PUSAT KESEHATAN MASYARAKAT MLATI I

Kode	Urusan/ Bidang Urusan/ Program/ Kegiatan/ Sub Kegiatan	Indikator Kinerja			Rencana Tahun 2023										Catatan Penting	Prakiraan Maju Rencana Tahun 2024					
		Capaian Program	Keluaran Sub Kegiatan	Hasil Kegiatan	Lokasi Output Kegiatan	Target Capaian Kinerja						Pagu Indikatif (Rp.)		Sumber Dana		Target Capaian Kinerja		Kebutuhan Dana/ Pagu Indikatif (Rp.)			
						Program		Keluaran Sub Kegiatan		Hasil Kegiatan		Sebelum	Sesudah			Sebelum	Sesudah		Tolok Ukur	Target	
						Sebelum	Sesudah	Sebelum	Sesudah	Sebelum	Sesudah										
1	02	02	2.0	20	Pengelolaan Surveilans Kesehatan	Angka penemuan penderita TB Case Detection Rate (CDR) Cakupan kepesertaan Jaminan Kesehatan Nasional (JKN) Cakupan standar pelayanan minimal urusan kesehatan bidang Kesehatan Masyarakat Cakupan standar pelayanan minimal urusan kesehatan bidang Pencegahan dan Pengendalian Penyakit Indeks Kepuasan Pelayanan Medis dan Keperawatan Indeks Kepuasan Pelayanan Penunjang dan pemenuhan sarana rumah sakit berdasarkan data ASPAK Persentase cakupan pelayanan Sleman Emergency Services (SES) Persentase pemenuhan indikator mutu rumah sakit dan pelaksanaan SIM- RS terintegrasi di unit pelayanan Persentase Pemenuhan Sarana, Prasarana, Alat Kesehatan (SPA) sesuai standart pusat >60%	Jumlah Dokumen Hasil Pengelolaan Surveilans Kesehatan	Cakupan pelayanan SPM sesuai standar	Kab. Sleman, Mlati, Sinduadi Kab. Sleman, Mlati, Sendangadi	45 % 91 % 100 % 100 % 86,07 index 81,05 index 100 % 91 % 83,58 % 2,75 rasio 80 indeks 68,5 % 84,5 %	45 % 91 % 100 % 100 % 86,07 index 81,05 index 100 % 91 % 83,58 % 2,75 rasio 80 indeks 68,5 % 84,5 %		1 Dokumen	100 % 100 %	100 % 100 %	0	1,000,000	DAK Non Fisik- BOKKB-BOK	Angka penemuan penderita TB Case Detection Rate (CDR) Cakupan kepesertaan Jaminan Kesehatan Nasional (JKN) Cakupan standar pelayanan minimal urusan kesehatan bidang Kesehatan Masyarakat Cakupan standar pelayanan minimal urusan kesehatan bidang Pencegahan dan Pengendalian Penyakit Indeks Kepuasan Pelayanan Medis dan Keperawatan Indeks Kepuasan Pelayanan Penunjang dan pemenuhan sarana rumah sakit berdasarkan data ASPAK Persentase cakupan pelayanan Sleman Emergency Services (SES)	45 % 91 % 100 % 100 % 86,07 index 81,05 index 100 % 91 % 83,58 % 2,75 rasio 80 indeks 68,5 % 84,5 %	1,000,000



**Perubahan Program dan Kegiatan Perangkat Daerah
Kabupaten Sleman
Tahun 2023**

Unit Organisasi : 1.02.0.00.0.00.01.0000 DINAS KESEHATAN

Sub Unit Organisasi : 1.02.0.00.0.00.01.0010 PUSAT KESEHATAN MASYARAKAT MLATI I

Kode	Urusan/ Bidang Urusan/ Program/ Kegiatan/ Sub Kegiatan	Indikator Kinerja			Rencana Tahun 2023								Catatan Penting	Prakiraan Maju Rencana Tahun 2024				
		Capaian Program	Keluaran Sub Kegiatan	Hasil Kegiatan	Lokasi Output Kegiatan	Target Capaian Kinerja						Pagu Indikatif (Rp.)		Sumber Dana	Target Capaian Kinerja		Kebutuhan Dana/ Pagu Indikatif (Rp.)	
						Program		Keluaran Sub Kegiatan		Hasil Kegiatan					Tolok Ukur	Target		
						Sebelum	Sesudah	Sebelum	Sesudah	Sebelum	Sesudah	Sebelum						Sesudah
		Rasio daya tampung RS terhadap jumlah penduduk Rerata Indeks Kepuasan layanan medis dan Indikator Mutu RS yang tercapai Rerata Pemenuhan sarana pelayanan kesehatan dan Pemenuhan jenis SIM RS Rerata Pencapaian mutu asuhan keperawatan baik dan Indek kepuasan Layanan Penunjang													Persentase pemenuhan indikator mutu rumah sakit dan pelaksanaan SIM-RS terintegrasi di unit pelayanan Persentase Pemenuhan Sarana, Prasarana, Alat Kesehatan (SPA) sesuai standart pusat >60% Rasio daya tampung RS terhadap jumlah penduduk Rerata Indeks Kepuasan layanan medis dan Indikator Mutu RS yang tercapai Rerata Pemenuhan sarana pelayanan kesehatan dan Pemenuhan jenis SIM RS Rerata Pencapaian mutu asuhan keperawatan baik dan Indek kepuasan Layanan Penunjang			



**Perubahan Program dan Kegiatan Perangkat Daerah
Kabupaten Sleman
Tahun 2023**

Unit Organisasi : 1.02.0.00.0.00.01.0000 DINAS KESEHATAN

Sub Unit Organisasi : 1.02.0.00.0.00.01.0010 PUSAT KESEHATAN MASYARAKAT MLATI I

Kode	Urusan/ Bidang Urusan/ Program/ Kegiatan/ Sub Kegiatan	Indikator Kinerja			Rencana Tahun 2023										Catatan Penting	Prakiraan Maju Rencana Tahun 2024				
		Capaian Program	Keluaran Sub Kegiatan	Hasil Kegiatan	Lokasi Output Kegiatan	Target Capaian Kinerja						Pagu Indikatif (Rp.)		Sumber Dana		Target Capaian Kinerja		Kebutuhan Dana/ Pagu Indikatif (Rp.)		
						Program		Keluaran Sub Kegiatan		Hasil Kegiatan		Sebelum	Sesudah			Sebelum	Sesudah		Tolok Ukur	Target
						Sebelum	Sesudah	Sebelum	Sesudah	Sebelum	Sesudah									
1.02.02.2.02.25	Pelayanan Kesehatan Penyakit Menular dan Tidak Menular	Angka penemuan penderita TB Case Detection Rate (CDR) Cakupan kepesertaan Jaminan Kesehatan Nasional (JKN) Cakupan standar pelayanan minimal urusan kesehatan bidang Kesehatan Masyarakat Cakupan standar pelayanan minimal urusan kesehatan bidang Pencegahan dan Pengendalian Penyakit Indeks Kepuasan Pelayanan Medis dan Keperawatan Indeks Kepuasan Pelayanan Penunjang dan pemenuhan sarana rumah sakit berdasarkan data ASPAK Persentase cakupan pelayanan Sleman Emergency Services (SES) Persentase pemenuhan indikator mutu rumah sakit dan pelaksanaan SIM-RS terintegrasi di unit pelayanan Persentase Pemenuhan Sarana, Prasarana, Alat Kesehatan (SPA) sesuai standart pusat >60%	Jumlah Dokumen Hasil Pelayanan Kesehatan Penyakit Menular dan Tidak Menular	Cakupan pelayanan SPM sesuai standar	Kab. Sleman, Mlati, Sinduadi Kab. Sleman, Mlati, Sendangadi	45 % 91 % 100 % 100 % 86,07 index 81,05 index 100 % 91 % 83,58 % 2,75 rasio 80 indeks 68,5 % 84,5 %	45 % 91 % 100 % 100 % 86,07 index 81,05 index 100 % 91 % 83,58 % 2,75 rasio 80 indeks 68,5 % 84,5 %		1 Dokumen	100 %	100 %	0	80,626,320	DAK Non Fisik-BOKKB-BOK	Angka penemuan penderita TB Case Detection Rate (CDR) Cakupan kepesertaan Jaminan Kesehatan Nasional (JKN) Cakupan standar pelayanan minimal urusan kesehatan bidang Pencegahan dan Pengendalian Penyakit Indeks Kepuasan Pelayanan Medis dan Keperawatan Indeks Kepuasan Pelayanan Penunjang dan pemenuhan sarana rumah sakit berdasarkan data ASPAK Persentase cakupan pelayanan Sleman Emergency Services (SES) Persentase pemenuhan indikator mutu rumah sakit dan pelaksanaan SIM-RS terintegrasi di unit pelayanan Persentase Pemenuhan Sarana, Prasarana, Alat Kesehatan (SPA) sesuai standart pusat >60%	45 % 91 % 100 % 100 % 86,07 index 81,05 index 100 % 91 % 83,58 % 2,75 rasio 80 indeks 68,5 % 84,5 %	80,626,320			



**Perubahan Program dan Kegiatan Perangkat Daerah
Kabupaten Sleman
Tahun 2023**

Unit Organisasi : 1.02.0.00.0.00.01.0000 DINAS KESEHATAN

Sub Unit Organisasi : 1.02.0.00.0.00.01.0010 PUSAT KESEHATAN MASYARAKAT MLATI I

Kode	Urusan/ Bidang Urusan/ Program/ Kegiatan/ Sub Kegiatan	Indikator Kinerja			Rencana Tahun 2023								Catatan Penting	Prakiraan Maju Rencana Tahun 2024				
		Capaian Program	Keluaran Sub Kegiatan	Hasil Kegiatan	Lokasi Output Kegiatan	Target Capaian Kinerja				Pagu Indikatif (Rp.)		Sumber Dana		Target Capaian Kinerja		Kebutuhan Dana/ Pagu Indikatif (Rp.)		
						Program		Keluaran Sub Kegiatan		Hasil Kegiatan				Sebelum	Sesudah		Tolok Ukur	Target
						Sebelum	Sesudah	Sebelum	Sesudah	Sebelum	Sesudah							
		Rasio daya tampung RS terhadap jumlah penduduk Rerata Indeks Kepuasan layanan medis dan Indikator Mutu RS yang tercapai Rerata Pemenuhan sarana pelayanan kesehatan dan Pemenuhan jenis SIM RS Rerata Pencapaian mutu asuhan keperawatan baik dan Indek kepuasan Layanan Penunjang													Persentase pemenuhan indikator mutu rumah sakit dan pelaksanaan SIM-RS terintegrasi di unit pelayanan Persentase Pemenuhan Sarana, Prasarana, Alat Kesehatan (SPA) sesuai standart pusat >60% Rasio daya tampung RS terhadap jumlah penduduk Rerata Indeks Kepuasan layanan medis dan Indikator Mutu RS yang tercapai Rerata Pemenuhan sarana pelayanan kesehatan dan Pemenuhan jenis SIM RS Rerata Pencapaian mutu asuhan keperawatan baik dan Indek kepuasan Layanan Penunjang			



**Perubahan Program dan Kegiatan Perangkat Daerah
Kabupaten Sleman
Tahun 2023**

Unit Organisasi : 1.02.0.00.0.00.01.0000 DINAS KESEHATAN

Sub Unit Organisasi : 1.02.0.00.0.00.01.0010 PUSAT KESEHATAN MASYARAKAT MLATI I

Kode	Urusan/ Bidang Urusan/ Program/ Kegiatan/ Sub Kegiatan	Indikator Kinerja			Rencana Tahun 2023										Catatan Penting	Prakiraan Maju Rencana Tahun 2024		
		Capaian Program	Keluaran Sub Kegiatan	Hasil Kegiatan	Lokasi Output Kegiatan	Target Capaian Kinerja						Pagu Indikatif (Rp.)		Sumber Dana		Target Capaian Kinerja		Kebutuhan Dana/ Pagu Indikatif (Rp.)
						Program		Keluaran Sub Kegiatan		Hasil Kegiatan						Tolok Ukur	Target	
						Sebelum	Sesudah	Sebelum	Sesudah	Sebelum	Sesudah	Sebelum	Sesudah					
1.02.02.2.033	Operasional Pelayanan Puskesmas	Angka penemuan penderita TB Case Detection Rate (CDR)	Jumlah Dokumen Operasional Pelayanan Puskesmas	Cakupan pelayanan SPM sesuai standar	Kab. Sleman, Semua Kecamatan, Semua Kelurahan	45 %	45 %	1 Dokumen	1 Dokumen	100 %	100 %	583,676,000	162,076,000	PENDAPATAN ASLI DAERAH (PAD) DAK Non Fisik-BOKKB-BOK	Angka penemuan penderita TB Case Detection Rate (CDR)	45 %	190,780,000	
		Cakupan kepesertaan Jaminan Kesehatan Nasional (JKN)				91 %	91 %								91 %			
		Cakupan standar pelayanan minimal urusan kesehatan bidang Kesehatan Masyarakat				100 %	100 %								100 %			
		Cakupan standar pelayanan minimal urusan kesehatan bidang Pencegahan dan Pengendalian Penyakit				86,07 index	86,07 index								86,07 index			
		Indeks Kepuasan Pelayanan Medis dan Keperawatan				81,05 index	81,05 index								81,05 index			
		Indeks Kepuasan Pelayanan Penunjang dan pemenuhan sarana rumah sakit berdasarkan data ASPAK				100 %	100 %								100 %			
		Persentase cakupan pelayanan Sleman Emergency Services (SES)				91 %	91 %								91 %			
		Persentase pemenuhan indikator mutu rumah sakit dan pelaksanaan SIM-RS terintegrasi di unit pelayanan				83,58 %	83,58 %								83,58 %			
		Persentase Pemenuhan Sarana, Prasarana, Alat Kesehatan (SPA) sesuai standart pusat >60%				2,75 rasio	2,75 rasio								2,75 rasio			
						80 indeks	80 indeks								80 indeks			
						68,5 %	68,5 %								68,5 %			
						84,5 %	84,5 %								84,5 %			



**Perubahan Program dan Kegiatan Perangkat Daerah
Kabupaten Sleman
Tahun 2023**

Unit Organisasi : 1.02.0.00.0.00.01.0000 DINAS KESEHATAN

Sub Unit Organisasi : 1.02.0.00.0.00.01.0010 PUSAT KESEHATAN MASYARAKAT MLATI I

Kode	Urusan/ Bidang Urusan/ Program/ Kegiatan/ Sub Kegiatan	Indikator Kinerja			Rencana Tahun 2023								Catatan Penting	Prakiraan Maju Rencana Tahun 2024				
		Capaian Program	Keluaran Sub Kegiatan	Hasil Kegiatan	Lokasi Output Kegiatan	Target Capaian Kinerja						Pagu Indikatif (Rp.)		Sumber Dana	Target Capaian Kinerja		Kebutuhan Dana/ Pagu Indikatif (Rp.)	
						Program		Keluaran Sub Kegiatan		Hasil Kegiatan					Tolok Ukur	Target		
						Sebelum	Sesudah	Sebelum	Sesudah	Sebelum	Sesudah	Sebelum						Sesudah
		Rasio daya tampung RS terhadap jumlah penduduk Rerata Indeks Kepuasan layanan medis dan Indikator Mutu RS yang tercapai Rerata Pemenuhan sarana pelayanan kesehatan dan Pemenuhan jenis SIM RS Rerata Pencapaian mutu asuhan keperawatan baik dan Indek kepuasan Layanan Penunjang													Persentase pemenuhan indikator mutu rumah sakit dan pelaksanaan SIM-RS terintegrasi di unit pelayanan Persentase Pemenuhan Sarana, Prasarana, Alat Kesehatan (SPA) sesuai standart pusat >60% Rasio daya tampung RS terhadap jumlah penduduk Rerata Indeks Kepuasan layanan medis dan Indikator Mutu RS yang tercapai Rerata Pemenuhan sarana pelayanan kesehatan dan Pemenuhan jenis SIM RS Rerata Pencapaian mutu asuhan keperawatan baik dan Indek kepuasan Layanan Penunjang			



**Perubahan Program dan Kegiatan Perangkat Daerah
Kabupaten Sleman
Tahun 2023**

Unit Organisasi : 1.02.0.00.0.00.01.0000 DINAS KESEHATAN

Sub Unit Organisasi : 1.02.0.00.0.00.01.0010 PUSAT KESEHATAN MASYARAKAT MLATI I

Kode	Urusan/ Bidang Urusan/ Program/ Kegiatan/ Sub Kegiatan	Indikator Kinerja			Rencana Tahun 2023										Catatan Penting	Prakiraan Maju Rencana Tahun 2024		
		Capaian Program	Keluaran Sub Kegiatan	Hasil Kegiatan	Lokasi Output Kegiatan	Target Capaian Kinerja						Pagu Indikatif (Rp.)		Sumber Dana		Target Capaian Kinerja		Kebutuhan Dana/ Pagu Indikatif (Rp.)
						Program		Keluaran Sub Kegiatan		Hasil Kegiatan						Tolok Ukur	Target	
						Sebelum	Sesudah	Sebelum	Sesudah	Sebelum	Sesudah	Sebelum	Sesudah					
1.02.02.2.035	Pelaksanaan Akreditasi Fasilitas Kesehatan di Kabupaten/Kota	Angka penemuan penderita TB Case Detection Rate (CDR)	Jumlah Fasilitas Kesehatan yang Terakreditasi di Kabupaten/Kota	Cakupan pelayanan SPM sesuai standar	Kab. Sleman, Mlati, Sinduadi Kab. Sleman, Mlati, Sendangadi	45 % 91 % 100 % 100 % 86,07 index 81,05 index 100 % 91 % 83,58 % 2,75 rasio 80 indeks 68,5 % 84,5 %	45 % 91 % 100 % 100 % 86,07 index 81,05 index 100 % 91 % 83,58 % 2,75 rasio 80 indeks 68,5 % 84,5 %	1 Unit	1 Unit	100 %	100 %	51,344,000	51,344,000	PENDAPATAN ASLI DAERAH (PAD)	Angka penemuan penderita TB Case Detection Rate (CDR)	45 % 91 % 100 % 100 % 86,07 index 81,05 index 100 % 91 % 83,58 % 2,75 rasio 80 indeks 68,5 % 84,5 %	51,344,000	
		Cakupan kepesertaan Jaminan Kesehatan Nasional (JKN)													Cakupan kepesertaan Jaminan Kesehatan Nasional (JKN)			
		Cakupan standar pelayanan minimal urusan kesehatan bidang Kesehatan Masyarakat													Cakupan standar pelayanan minimal urusan kesehatan bidang Kesehatan Masyarakat			
		Cakupan standar pelayanan minimal urusan kesehatan bidang Pencegahan dan Pengendalian Penyakit													Cakupan standar pelayanan minimal urusan kesehatan bidang Pencegahan dan Pengendalian Penyakit			
		Indeks Kepuasan Pelayanan Medis dan Keperawatan													Indeks Kepuasan Pelayanan Medis dan Keperawatan			
		Indeks Kepuasan Pelayanan Penunjang dan pemenuhan sarana rumah sakit berdasarkan data ASPAK													Indeks Kepuasan Pelayanan Penunjang dan pemenuhan sarana rumah sakit berdasarkan data ASPAK			
		Persentase cakupan pelayanan Sleman Emergency Services (SES)													Persentase cakupan pelayanan Sleman Emergency Services (SES)			
		Persentase pemenuhan indikator mutu rumah sakit dan pelaksanaan SIM-RS terintegrasi di unit pelayanan													Persentase pemenuhan indikator mutu rumah sakit dan pelaksanaan SIM-RS terintegrasi di unit pelayanan			
		Persentase Pemenuhan Sarana, Prasarana, Alat Kesehatan (SPA) sesuai standart pusat >60%													Persentase Pemenuhan Sarana, Prasarana, Alat Kesehatan (SPA) sesuai standart pusat >60%			



**Perubahan Program dan Kegiatan Perangkat Daerah
Kabupaten Sleman
Tahun 2023**

Unit Organisasi : 1.02.0.00.0.00.01.0000 DINAS KESEHATAN

Sub Unit Organisasi : 1.02.0.00.0.00.01.0010 PUSAT KESEHATAN MASYARAKAT MLATI I

Kode	Urusan/ Bidang Urusan/ Program/ Kegiatan/ Sub Kegiatan	Indikator Kinerja			Rencana Tahun 2023								Catatan Penting	Prakiraan Maju Rencana Tahun 2024				
		Capaian Program	Keluaran Sub Kegiatan	Hasil Kegiatan	Lokasi Output Kegiatan	Target Capaian Kinerja						Pagu Indikatif (Rp.)		Sumber Dana	Target Capaian Kinerja		Kebutuhan Dana/ Pagu Indikatif (Rp.)	
						Program		Keluaran Sub Kegiatan		Hasil Kegiatan					Tolok Ukur	Target		
						Sebelum	Sesudah	Sebelum	Sesudah	Sebelum	Sesudah	Sebelum						Sesudah
		Rasio daya tampung RS terhadap jumlah penduuduk Rerata Indeks Kepuasan layanan medis dan Indikator Mutu RS yang tercapai Rerata Pemenuhan sarana pelayanan kesehatan dan Pemenuhan jenis SIM RS Rerata Pencapaian mutu asuhan keperawatan baik dan Indek kepuasan Layanan Penunjang													Persentase pemenuhan indikator mutu rumah sakit dan pelaksanaan SIM-RS terintegrasi di unit pelayanan Persentase Pemenuhan Sarana, Prasarana, Alat Kesehatan (SPA) sesuai standart pusat >60% Rasio daya tampung RS terhadap jumlah penduuduk Rerata Indeks Kepuasan layanan medis dan Indikator Mutu RS yang tercapai Rerata Pemenuhan sarana pelayanan kesehatan dan Pemenuhan jenis SIM RS Rerata Pencapaian mutu asuhan keperawatan baik dan Indek kepuasan Layanan Penunjang			
1	02	05		PROGRAM PEMBERDAYAAN MASYARAKAT BIDANG KESEHATAN								0	89,980,000			89,980,000		
1	02	05	2.0 3	Pengembangan dan Pelaksanaan Upaya Kesehatan Bersumber Daya Masyarakat (UKBM) Tingkat Daerah Kabupaten/Kota								0	89,980,000			89,980,000		



**Perubahan Program dan Kegiatan Perangkat Daerah
Kabupaten Sleman
Tahun 2023**

Unit Organisasi : 1.02.0.00.0.00.01.0000 DINAS KESEHATAN

Sub Unit Organisasi : 1.02.0.00.0.00.01.0010 PUSAT KESEHATAN MASYARAKAT MLATI I

Kode	Urusan/ Bidang Urusan/ Program/ Kegiatan/ Sub Kegiatan	Indikator Kinerja			Rencana Tahun 2023								Catatan Penting	Prakiraan Maju Rencana Tahun 2024						
		Capaian Program	Keluaran Sub Kegiatan	Hasil Kegiatan	Lokasi Output Kegiatan	Target Capaian Kinerja				Pagu Indikatif (Rp.)		Sumber Dana		Target Capaian Kinerja		Kebutuhan Dana/ Pagu Indikatif (Rp.)				
						Program		Keluaran Sub Kegiatan		Hasil Kegiatan				Sebelum	Sesudah		Tolok Ukur	Target		
						Sebelum	Sesudah	Sebelum	Sesudah	Sebelum	Sesudah									
1.02.05.2.03.01	Bimbingan Teknis dan Supervisi Pengembangan dan Pelaksanaan Upaya Kesehatan Bersumber Daya Masyarakat (UKBM)		Jumlah Dokumen Hasil Bimbingan Teknis dan Supervisi Upaya Kesehatan Bersumber Daya Masyarakat (UKBM)		Kab. Sleman, Mlati, Sinduadi Kab. Sleman, Mlati, Sendangadi				1 Dokumen				0	89,980,000	DAK Non Fisik-BOKKB-BOK			89,980,000		
TOTAL															4,518,355,500	4,659,795,146				4,149,148,500



**Perubahan Program dan Kegiatan Perangkat Daerah
Kabupaten Sleman
Tahun 2023**

Unit Organisasi : 1.02.0.00.0.00.01.0000 DINAS KESEHATAN

Sub Unit Organisasi : 1.02.0.00.0.00.01.0011 PUSAT KESEHATAN MASYARAKAT MLATI II

Kode	Urusan/ Bidang Urusan/ Program/ Kegiatan/ Sub Kegiatan	Indikator Kinerja			Rencana Tahun 2023								Catatan Penting	Prakiraan Maju Rencana Tahun 2024								
		Capaian Program	Keluaran Sub Kegiatan	Hasil Kegiatan	Lokasi Output Kegiatan	Target Capaian Kinerja						Pagu Indikatif (Rp.)		Sumber Dana	Target Capaian Kinerja		Kebutuhan Dana/ Pagu Indikatif (Rp.)					
						Program		Keluaran Sub Kegiatan		Hasil Kegiatan		Sebelum			Sesudah	Sebelum		Sesudah	Tolok Ukur	Target		
						Sebelum	Sesudah	Sebelum	Sesudah	Sebelum	Sesudah											
1		URUSAN PEMERINTAHAN WAJIB YANG BERKAITAN DENGAN PELAYANAN DASAR																				
1	02	URUSAN PEMERINTAHAN BIDANG KESEHATAN												6,591,071,170	6,568,266,836		476,660,000					
1	02	01	PROGRAM PENUNJANG URUSAN PEMERINTAHAN DAERAH KABUPATEN/KOTA												5,765,225,050	5,741,920,716		0				
1	02	01	2.0 2	Administrasi Keuangan Perangkat Daerah												2,428,267,200	2,095,439,200		0			
1	02	01	2.0 2	01	Penyediaan Gaji dan Tunjangan ASN	Persentase capaian Standar Pelayanan Minimal Rumah Sakit bagian Tata Usaha (RSUD Sleman);Persentase capaian Standar Pelayanan Minimal RS bagian keuangan dan aset (RSUD Sleman);Persentase capaian Standar Pelayanan Minimal RS bagian perencanaan dan pengembangan (RSUD Sleman);Persentase capaian Indikator SPM-RS Bagian Tata Usaha (RSUD Prambanan);Persentase pemenuhan kebutuhan administrasi perkantoran;Persentase pemenuhan layanan sarana dan prasarana kerja	Jumlah Orang yang Menerima Gaji dan Tunjangan ASN	Persentase dokumen laporan keuangan disampaikan tepat waktu	Kab. Sleman, Mlati, Tlogoadi Kab. Sleman, Mlati, Tirtoadi Kab. Sleman, Mlati, Sumberadi	95%;82%;67,5%;89,67 % 100%; 100 %	95%;82%;67,5%;89,67 % 100%; 100 %	58 Orang/Bulan	58 Orang/Bulan	100 %	100 %	2,369,947,200	2,038,619,200	Dana Transfer Umum-Dana Alokasi Umum	Persentase capaian Standar Pelayanan Minimal Rumah Sakit bagian Tata Usaha (RSUD Sleman);Persentase capaian Standar Pelayanan Minimal RS bagian keuangan dan aset (RSUD Sleman);Persentase capaian Standar Pelayanan Minimal RS bagian perencanaan dan pengembangan (RSUD Sleman);Persentase capaian Indikator SPM-RS Bagian Tata Usaha (RSUD Prambanan);Persentase pemenuhan kebutuhan administrasi perkantoran;Persentase pemenuhan layanan sarana dan prasarana kerja	100%; 100 % 100%; 100 %	100%; 100 %	0



**Perubahan Program dan Kegiatan Perangkat Daerah
Kabupaten Sleman
Tahun 2023**

Unit Organisasi : 1.02.0.00.0.00.01.0000 DINAS KESEHATAN

Sub Unit Organisasi : 1.02.0.00.0.00.01.0011 PUSAT KESEHATAN MASYARAKAT MLATI II

Kode	Urusan/ Bidang Urusan/ Program/ Kegiatan/ Sub Kegiatan	Indikator Kinerja			Rencana Tahun 2023										Catatan Penting	Prakiraan Maju Rencana Tahun 2024				
		Capaian Program	Keluaran Sub Kegiatan	Hasil Kegiatan	Lokasi Output Kegiatan	Target Capaian Kinerja						Pagu Indikatif (Rp.)		Sumber Dana		Target Capaian Kinerja		Kebutuhan Dana/ Pagu Indikatif (Rp.)		
						Program		Keluaran Sub Kegiatan		Hasil Kegiatan		Sebelum	Sesudah			Sebelum	Sesudah		Tolok Ukur	Target
						Sebelum	Sesudah	Sebelum	Sesudah	Sebelum	Sesudah									
1.02.01.2.03	Pelaksanaan Penatausahaan dan Pengujian/Verifikasi Keuangan SKPD	Persentase capaian Standar Pelayanan Minimal Rumah Sakit bagian Tata Usaha (RSUD Sleman); Persentase capaian Standar Pelayanan Minimal RS bagian keuangan dan aset (RSUD Sleman); Persentase capaian Standar Pelayanan Minimal RS bagian perencanaan dan pengembangan (RSUD Sleman); Persentase capaian Indikator SPM-RS Bagian Tata Usaha (RSUD Prambanan); Persentase pemenuhan kebutuhan administrasi perkantoran; Persentase pemenuhan layanan sarana dan prasarana kerja	Jumlah Dokumen Penatausahaan dan Pengujian/Verifikasi Keuangan SKPD	Persentase dokumen laporan keuangan disampaikan tepat waktu	Kab. Sleman, Mlati, Tlogoadi Kab. Sleman, Mlati, Tirtoadi Kab. Sleman, Mlati, Sumberadi	95%; 82%; 67,5%; 99,68%; 100%; 100%	99,68%; 67,5%; 100%; 100%	89,67 % 12 Dokumen	12 Dokumen	100 %	100 %	58,320,000	56,820,000	PENDAPATAN ASLI DAERAH (PAD)	Persentase capaian Standar Pelayanan Minimal Rumah Sakit bagian Tata Usaha (RSUD Sleman); Persentase capaian Standar Pelayanan Minimal RS bagian keuangan dan aset (RSUD Sleman); Persentase capaian Indikator SPM-RS Bagian Tata Usaha (RSUD Prambanan); Persentase pemenuhan kebutuhan administrasi perkantoran; Persentase pemenuhan layanan sarana dan prasarana kerja	99,68%; 67,5%; 100%; 100%	89,67 %	0		
1.02.01.2.06	Administrasi Umum Perangkat Daerah											22,843,850	23,843,850				0			
1.02.01.2.04	Penyediaan Bahan Logistik Kantor	Persentase capaian Standar Pelayanan Minimal Rumah Sakit bagian Tata Usaha (RSUD Sleman); Persentase capaian Standar Pelayanan Minimal RS bagian keuangan dan aset (RSUD Sleman); Persentase capaian Standar Pelayanan Minimal RS bagian perencanaan dan pengembangan (RSUD Sleman); Persentase capaian Indikator SPM-RS Bagian Tata Usaha (RSUD Prambanan); Persentase pemenuhan kebutuhan administrasi perkantoran; Persentase pemenuhan layanan sarana dan prasarana kerja	Jumlah Paket Bahan Logistik Kantor yang Disediakan	Persentase pemenuhan layanan administrasi umum	Kab. Sleman, Mlati, Tlogoadi Kab. Sleman, Mlati, Tirtoadi Kab. Sleman, Mlati, Sumberadi	95%; 82%; 67,5%; 99,68%; 100%; 100%	99,68%; 67,5%; 100%; 100%	89,67 % 4 Paket	4 Paket	100 %	100 %	16,363,800	17,363,800	PENDAPATAN ASLI DAERAH (PAD)	Persentase capaian Standar Pelayanan Minimal Rumah Sakit bagian Tata Usaha (RSUD Sleman); Persentase capaian Standar Pelayanan Minimal RS bagian keuangan dan aset (RSUD Sleman); Persentase capaian Indikator SPM-RS Bagian Tata Usaha (RSUD Prambanan); Persentase pemenuhan kebutuhan administrasi perkantoran; Persentase pemenuhan layanan sarana dan prasarana kerja	99,68%; 67,5%; 100%; 100%	89,67 %	0		



**Perubahan Program dan Kegiatan Perangkat Daerah
Kabupaten Sleman
Tahun 2023**

Unit Organisasi : 1.02.0.00.0.00.01.0000 DINAS KESEHATAN

Sub Unit Organisasi : 1.02.0.00.0.00.01.0011 PUSAT KESEHATAN MASYARAKAT MLATI II

Kode	Urusan/ Bidang Urusan/ Program/ Kegiatan/ Sub Kegiatan	Indikator Kinerja			Rencana Tahun 2023								Catatan Penting	Prakiraan Maju Rencana Tahun 2024						
		Capaian Program	Keluaran Sub Kegiatan	Hasil Kegiatan	Lokasi Output Kegiatan	Target Capaian Kinerja						Pagu Indikatif (Rp.)		Sumber Dana	Target Capaian Kinerja		Kebutuhan Dana/ Pagu Indikatif (Rp.)			
						Program		Keluaran Sub Kegiatan		Hasil Kegiatan		Sebelum			Sesudah	Sebelum		Sesudah	Tolok Ukur	Target
						Sebelum	Sesudah	Sebelum	Sesudah	Sebelum	Sesudah									
1.02.01.2.06	Administrasi Umum Perangkat Daerah													22,843,850	23,843,850			0		
1.02.01.2.06.05	Penyediaan Barang Cetakan dan Penggandaan	Persentase capaian Standar Pelayanan Minimal Rumah Sakit bagian Tata Usaha (RSUD Sleman);Persentase capaian Standar Pelayanan Minimal RS bagian keuangan dan aset (RSUD Sleman);Persentase capaian Standar Pelayanan Minimal RS bagian perencanaan dan pengembangan (RSUD Sleman);Persentase capaian Indikator SPM-RS Bagian Tata Usaha (RSUD Prambanan)	Jumlah Paket Barang Cetakan dan Penggandaan yang Disediakan	Persentase pemenuhan layanan administrasi umum	Kab. Sleman, Mlati, Tlogoadi Kab. Sleman, Mlati, Tirtoadi Kab. Sleman, Mlati, Sumberadi	95%;82%;67,5%;99,68%;100%; 100 %	99,68%;67,5%;100%; 100 %	89,67 % 1 Paket	1 Paket	100 %	100 %	6,480,050	6,480,050	PENDAPATAN ASLI DAERAH (PAD)	Persentase capaian Standar Pelayanan Minimal RS bagian keuangan dan aset (RSUD Sleman);Persentase capaian Standar Pelayanan Minimal RS bagian perencanaan dan pengembangan (RSUD Sleman);Persentase capaian Indikator SPM-RS Bagian Tata Usaha (RSUD Prambanan)	95%;82%;67,5%;99,68%;100%; 100 %	99,68%;67,5%;100%; 100 %	89,67 %	0	
1.02.01.2.08	Penyediaan Jasa Penunjang Urusan Pemerintahan Daerah													114,114,000	114,114,000			0		



**Perubahan Program dan Kegiatan Perangkat Daerah
Kabupaten Sleman
Tahun 2023**

Unit Organisasi : 1.02.0.00.0.00.01.0000 DINAS KESEHATAN

Sub Unit Organisasi : 1.02.0.00.0.00.01.0011 PUSAT KESEHATAN MASYARAKAT MLATI II

Kode	Urusan/ Bidang Urusan/ Program/ Kegiatan/ Sub Kegiatan	Indikator Kinerja			Rencana Tahun 2023								Catatan Penting	Prakiraan Maju Rencana Tahun 2024						
		Capaian Program	Keluaran Sub Kegiatan	Hasil Kegiatan	Lokasi Output Kegiatan	Target Capaian Kinerja				Pagu Indikatif (Rp.)		Sumber Dana		Target Capaian Kinerja		Kebutuhan Dana/ Pagu Indikatif (Rp.)				
						Program		Keluaran Sub Kegiatan		Hasil Kegiatan				Sebelum	Sesudah		Tolok Ukur	Target		
						Sebelum	Sesudah	Sebelum	Sesudah	Sebelum	Sesudah									
1.02.01.8.02	Penyediaan Jasa Komunikasi, Sumber Daya Air dan Listrik	Persentase capaian Standar Pelayanan Minimal Rumah Sakit bagian Tata Usaha (RSUD Sleman);Persentase capaian Standar Pelayanan Minimal RS bagian keuangan dan aset (RSUD Sleman);Persentase capaian Standar Pelayanan Minimal RS bagian perencanaan dan pengembangan (RSUD Sleman);Persentase capaian Indikator SPM-RS Bagian Tata Usaha (RSUD Prambanan)	Jumlah Laporan Penyediaan Jasa Komunikasi, Sumber Daya Air dan Listrik yang Disediakan	Persentase Tenaga Kesehatan sesuai standart kompetensi	Kab. Sleman, Mlati, Tlogoadi Kab. Sleman, Mlati, Tirtoadi Kab. Sleman, Mlati, Sumberadi	95%;82%;67,5%;99,68%;100%;	82%;67,5%;99,68%;100%;	67,5%;89,67 %	12 Laporan	12 Laporan	86.67 %	86.67 %	114,114,000	114,114,000	PENDAPATAN ASLI DAERAH (PAD)	Persentase capaian Standar Pelayanan Minimal Rumah Sakit bagian Tata Usaha (RSUD Sleman);Persentase capaian Standar Pelayanan Minimal RS bagian keuangan dan aset (RSUD Sleman);Persentase capaian Indikator SPM-RS Bagian Tata Usaha (RSUD Prambanan)	82%;67,5%;89,67 %	67,5%;89,67 %	100%; 100 %	0
1.02.01.2.1.0	Peningkatan Pelayanan BLUD												3,200,000,000	3,508,523,666					0	
1.02.01.2.1.01	Pelayanan dan Penunjang Pelayanan BLUD	Persentase capaian Standar Pelayanan Minimal Rumah Sakit bagian Tata Usaha (RSUD Sleman);Persentase capaian Standar Pelayanan Minimal RS bagian keuangan dan aset (RSUD Sleman);Persentase capaian Standar Pelayanan Minimal RS bagian perencanaan dan pengembangan (RSUD Sleman);Persentase capaian Indikator SPM-RS Bagian Tata Usaha (RSUD Prambanan)	Jumlah BLUD yang menyediakan Pelayanan dan Penunjang Pelayanan	Persentase pemenuhan peningkatan pelayanan dan pendukung pelayanan	Kab. Sleman, Mlati, Tlogoadi Kab. Sleman, Mlati, Tirtoadi Kab. Sleman, Mlati, Sumberadi	95%;82%;67,5%;99,68%;100%;	82%;67,5%;99,68%;100%;	67,5%;89,67 %	1 Unit Kerja	1 Unit Kerja	100 %	100 %	3,200,000,000	3,508,523,666	Pendapatan dari BLUD	Persentase capaian Standar Pelayanan Minimal Rumah Sakit bagian Tata Usaha (RSUD Sleman);Persentase capaian Standar Pelayanan Minimal RS bagian keuangan dan aset (RSUD Sleman);Persentase capaian Indikator SPM-RS Bagian Tata Usaha (RSUD Prambanan)	82%;67,5%;89,67 %	67,5%;89,67 %	100%; 100 %	0
1.02.02	PROGRAM PEMENUHAN UPAYA KESEHATAN PERORANGAN DAN UPAYA KESEHATAN MASYARAKAT												825,846,120	775,816,120					425,660,000	



**Perubahan Program dan Kegiatan Perangkat Daerah
Kabupaten Sleman
Tahun 2023**

Unit Organisasi : 1.02.0.00.0.00.01.0000 DINAS KESEHATAN

Sub Unit Organisasi : 1.02.0.00.0.00.01.0011 PUSAT KESEHATAN MASYARAKAT MLATI II

Kode	Urusan/ Bidang Urusan/ Program/ Kegiatan/ Sub Kegiatan	Indikator Kinerja			Rencana Tahun 2023								Catatan Penting	Prakiraan Maju Rencana Tahun 2024				
		Capaian Program	Keluaran Sub Kegiatan	Hasil Kegiatan	Lokasi Output Kegiatan	Target Capaian Kinerja						Pagu Indikatif (Rp.)		Sumber Dana	Target Capaian Kinerja		Kebutuhan Dana/ Pagu Indikatif (Rp.)	
						Program		Keluaran Sub Kegiatan		Hasil Kegiatan					Tolok Ukur	Target		
						Sebelum	Sesudah	Sebelum	Sesudah	Sebelum	Sesudah	Sebelum						Sesudah
1.02.02.2.01	Penyediaan Fasilitas Pelayanan Kesehatan untuk UKM dan UKP Kewenangan Daerah Kabupaten/Kota																	0



**Perubahan Program dan Kegiatan Perangkat Daerah
Kabupaten Sleman
Tahun 2023**

Unit Organisasi : 1.02.0.00.0.00.01.0000 DINAS KESEHATAN

Sub Unit Organisasi : 1.02.0.00.0.00.01.0011 PUSAT KESEHATAN MASYARAKAT MLATI II

Kode	Urusan/ Bidang Urusan/ Program/ Kegiatan/ Sub Kegiatan	Indikator Kinerja			Rencana Tahun 2023										Catatan Penting	Prakiraan Maju Rencana Tahun 2024				
		Capaian Program	Keluaran Sub Kegiatan	Hasil Kegiatan	Lokasi Output Kegiatan	Target Capaian Kinerja						Pagu Indikatif (Rp.)		Sumber Dana		Target Capaian Kinerja		Kebutuhan Dana/ Pagu Indikatif (Rp.)		
						Program		Keluaran Sub Kegiatan		Hasil Kegiatan		Sebelum	Sesudah			Sebelum	Sesudah		Tolok Ukur	Target
						Sebelum	Sesudah	Sebelum	Sesudah	Sebelum	Sesudah									
1.02.02.2.01.18	Pemeliharaan Sarana Fasilitas Pelayanan Kesehatan	Angka penemuan penderita TB Case Detection Rate (CDR)	Jumlah Sarana Fasilitas Pelayanan Kesehatan Yang Dilakukan Pemeliharaan	Cakupan Sarana, prasarana dan alat kesehatan Sesuai Standar	Kab. Sleman, Mlati, Tlogoadi	45 %	45 %	1 Unit	1 Unit	100 %	100 %	50,000,000	50,000,000	PENDAPATAN ASLI DAERAH (PAD)	Angka penemuan penderita TB Case	45 %	0			
		Detection Rate (CDR)			Kab. Sleman, Mlati, Tirtoadi	91 %	91 %								Detection Rate (CDR)	91 %				
		Cakupan kepesertaan Jaminan Kesehatan Nasional (JKN)			Kab. Sleman, Mlati, Sumberadi	100 %	100 %								Cakupan kepesertaan Jaminan Kesehatan Nasional (JKN)	100 %				
		Cakupan standar pelayanan minimal urusan kesehatan bidang Kesehatan Masyarakat				86,07 index	86,07 index								Cakupan standar pelayanan minimal urusan kesehatan bidang Kesehatan Masyarakat	86,07 index				
		Cakupan standar pelayanan minimal urusan kesehatan bidang Pencegahan dan Pengendalian Penyakit				81,05 index	81,05 index								Cakupan standar pelayanan minimal urusan kesehatan bidang Pencegahan dan Pengendalian Penyakit	81,05 index				
		Indeks Kepuasan Pelayanan Medis dan Keperawatan				100 %	100 %								Indeks Kepuasan Pelayanan Medis dan Keperawatan	100 %				
		Indeks Kepuasan Pelayanan Penunjang dan pemenuhan sarana rumah sakit berdasarkan data ASPAK				91 %	91 %								Indeks Kepuasan Pelayanan Penunjang dan pemenuhan sarana rumah sakit berdasarkan data ASPAK	91 %				
		Persentase cakupan pelayanan Sleman Emergency Services (SES)				83,58 %	83,58 %								Persentase cakupan pelayanan Sleman Emergency Services (SES)	83,58 %				
		Persentase pemenuhan indikator mutu rumah sakit dan pelaksanaan SIM-RS terintegrasi di unit pelayanan				2,75 rasio	2,75 rasio								Persentase pemenuhan indikator mutu rumah sakit dan pelaksanaan SIM-RS terintegrasi di unit pelayanan	2,75 rasio				
		Persentase Pemenuhan Sarana, Prasarana, Alat Kesehatan (SPA) sesuai standart pusat >60%				80 indeks	80 indeks								Persentase Pemenuhan Sarana, Prasarana, Alat Kesehatan (SPA) sesuai standart pusat >60%	80 indeks				
						68,5 %	68,5 %									68,5 %				
						84,5 %	84,5 %									84,5 %				



**Perubahan Program dan Kegiatan Perangkat Daerah
Kabupaten Sleman
Tahun 2023**

Unit Organisasi : 1.02.0.00.0.00.01.0000 DINAS KESEHATAN

Sub Unit Organisasi : 1.02.0.00.0.00.01.0011 PUSAT KESEHATAN MASYARAKAT MLATI II

Kode	Urusan/ Bidang Urusan/ Program/ Kegiatan/ Sub Kegiatan	Indikator Kinerja			Rencana Tahun 2023								Catatan Penting	Prakiraan Maju Rencana Tahun 2024				
		Capaian Program	Keluaran Sub Kegiatan	Hasil Kegiatan	Lokasi Output Kegiatan	Target Capaian Kinerja						Pagu Indikatif (Rp.)		Sumber Dana	Target Capaian Kinerja		Kebutuhan Dana/ Pagu Indikatif (Rp.)	
						Program		Keluaran Sub Kegiatan		Hasil Kegiatan					Tolok Ukur	Target		
						Sebelum	Sesudah	Sebelum	Sesudah	Sebelum	Sesudah	Sebelum						Sesudah
		Rasio daya tampung RS terhadap jumlah penduduk Rerata Indeks Kepuasan layanan medis dan Indikator Mutu RS yang tercapai Rerata Pemenuhan sarana pelayanan kesehatan dan Pemenuhan jenis SIM RS Rerata Pencapaian mutu asuhan keperawatan baik dan Indek kepuasan Layanan Penunjang													Persentase pemenuhan indikator mutu rumah sakit dan pelaksanaan SIM-RS terintegrasi di unit pelayanan Persentase Pemenuhan Sarana, Prasarana, Alat Kesehatan (SPA) sesuai standart pusat >60% Rasio daya tampung RS terhadap jumlah penduduk Rerata Indeks Kepuasan layanan medis dan Indikator Mutu RS yang tercapai Rerata Pemenuhan sarana pelayanan kesehatan dan Pemenuhan jenis SIM RS Rerata Pencapaian mutu asuhan keperawatan baik dan Indek kepuasan Layanan Penunjang			



**Perubahan Program dan Kegiatan Perangkat Daerah
Kabupaten Sleman
Tahun 2023**

Unit Organisasi : 1.02.0.00.0.00.01.0000 DINAS KESEHATAN

Sub Unit Organisasi : 1.02.0.00.0.00.01.0011 PUSAT KESEHATAN MASYARAKAT MLATI II

Kode	Urusan/ Bidang Urusan/ Program/ Kegiatan/ Sub Kegiatan	Indikator Kinerja			Rencana Tahun 2023										Catatan Penting	Prakiraan Maju Rencana Tahun 2024				
		Capaian Program	Keluaran Sub Kegiatan	Hasil Kegiatan	Lokasi Output Kegiatan	Target Capaian Kinerja						Pagu Indikatif (Rp.)		Sumber Dana		Target Capaian Kinerja		Kebutuhan Dana/ Pagu Indikatif (Rp.)		
						Program		Keluaran Sub Kegiatan		Hasil Kegiatan		Sebelum	Sesudah			Sebelum	Sesudah		Tolok Ukur	Target
						Sebelum	Sesudah	Sebelum	Sesudah	Sebelum	Sesudah									
1.02.02.2.019	Pemeliharaan Prasarana dan Pendukung Fasilitas Pelayanan Kesehatan	Angka penemuan penderita TB Case Detection Rate (CDR)	Jumlah Prasarana Fasilitas Pelayanan Kesehatan yang Dilakukan Pemeliharaan	Cakupan Sarana, prasarana dan alat kesehatan Sesuai Standar	Kab. Sleman, Mlati, Semua Kelurahan	45 % 91 % 100 % 100 %	45 % 91 % 100 % 100 %	4 Unit	4 Unit	100 %	100 %	45,800,000	40,630,000	PENDAPATAN ASLI DAERAH (PAD)	Angka penemuan penderita TB Case	45 % 91 % 100 %	0			
		Detection Rate (CDR)	Kesehatan yang Dilakukan Pemeliharaan	Sesuai Standar	Kab. Sleman, Mlati, Tlogoadi	100 % 86,07 index 81,05 index 100 %	100 % 86,07 index 81,05 index 100 %								Detection Rate (CDR)	100 % 86,07 index 81,05 index 100 %				
		Cakupan kepesertaan Jaminan Kesehatan Nasional (JKN)			Kab. Sleman, Mlati, Tirtoadi	91 % 83,58 % 2,75 rasio 80 indeks 68,5 % 84,5 %	91 % 83,58 % 2,75 rasio 80 indeks 68,5 % 84,5 %								Cakupan kepesertaan Jaminan Kesehatan Nasional (JKN)	100 % 91 % 83,58 % 2,75 rasio 80 indeks 68,5 % 84,5 %				
		Cakupan standar pelayanan minimal urusan kesehatan bidang Kesehatan Masyarakat													Cakupan standar pelayanan minimal urusan kesehatan bidang Kesehatan Masyarakat					
		Cakupan standar pelayanan minimal urusan kesehatan bidang Pencegahan dan Pengendalian Penyakit													Cakupan standar pelayanan minimal urusan kesehatan bidang Pencegahan dan Pengendalian Penyakit					
		Indeks Kepuasan Pelayanan Medis dan Keperawatan													Indeks Kepuasan Pelayanan Medis dan Keperawatan					
		Indeks Kepuasan Pelayanan Penunjang dan pemenuhan sarana rumah sakit berdasarkan data ASPAK													Indeks Kepuasan Pelayanan Penunjang dan pemenuhan sarana rumah sakit berdasarkan data ASPAK					
		Persentase cakupan pelayanan Sleman Emergency Services (SES)													Persentase cakupan pelayanan Sleman Emergency Services (SES)					
		Persentase pemenuhan indikator mutu rumah sakit dan pelaksanaan SIM-RS terintegrasi di unit pelayanan													Persentase pemenuhan indikator mutu rumah sakit dan pelaksanaan SIM-RS terintegrasi di unit pelayanan					
		Persentase Pemenuhan Sarana, Prasarana, Alat Kesehatan (SPA) sesuai standart pusat >60%													Persentase Pemenuhan Sarana, Prasarana, Alat Kesehatan (SPA) sesuai standart pusat >60%					



**Perubahan Program dan Kegiatan Perangkat Daerah
Kabupaten Sleman
Tahun 2023**

Unit Organisasi : 1.02.0.00.0.00.01.0000 DINAS KESEHATAN

Sub Unit Organisasi : 1.02.0.00.0.00.01.0011 PUSAT KESEHATAN MASYARAKAT MLATI II

Kode	Urusan/ Bidang Urusan/ Program/ Kegiatan/ Sub Kegiatan	Indikator Kinerja			Rencana Tahun 2023								Catatan Penting	Prakiraan Maju Rencana Tahun 2024						
		Capaian Program	Keluaran Sub Kegiatan	Hasil Kegiatan	Lokasi Output Kegiatan	Target Capaian Kinerja						Pagu Indikatif (Rp.)		Sumber Dana	Target Capaian Kinerja		Kebutuhan Dana/ Pagu Indikatif (Rp.)			
						Program		Keluaran Sub Kegiatan		Hasil Kegiatan		Sebelum			Sesudah	Sebelum		Sesudah	Tolok Ukur	Target
						Sebelum	Sesudah	Sebelum	Sesudah	Sebelum	Sesudah									
		Rasio daya tampung RS terhadap jumlah penduduk Rerata Indeks Kepuasan layanan medis dan Indikator Mutu RS yang tercapai Rerata Pemenuhan sarana pelayanan kesehatan dan Pemenuhan jenis SIM RS Rerata Pencapaian mutu asuhan keperawatan baik dan Indek kepuasan Layanan Penunjang													Persentase pemenuhan indikator mutu rumah sakit dan pelaksanaan SIM-RS terintegrasi di unit pelayanan Persentase Pemenuhan Sarana, Prasarana, Alat Kesehatan (SPA) sesuai standart pusat >60% Rasio daya tampung RS terhadap jumlah penduduk Rerata Indeks Kepuasan layanan medis dan Indikator Mutu RS yang tercapai Rerata Pemenuhan sarana pelayanan kesehatan dan Pemenuhan jenis SIM RS Rerata Pencapaian mutu asuhan keperawatan baik dan Indek kepuasan Layanan Penunjang					
1	02 02 2.0 2	Penyediaan Layanan Kesehatan untuk UKM dan UKP Rujukan Tingkat Daerah Kabupaten/Kota										730,046,120	685,186,120		425,660,000					



**Perubahan Program dan Kegiatan Perangkat Daerah
Kabupaten Sleman
Tahun 2023**

Unit Organisasi : 1.02.0.00.0.00.01.0000 DINAS KESEHATAN

Sub Unit Organisasi : 1.02.0.00.0.00.01.0011 PUSAT KESEHATAN MASYARAKAT MLATI II

Kode	Urusan/ Bidang Urusan/ Program/ Kegiatan/ Sub Kegiatan	Indikator Kinerja			Rencana Tahun 2023										Catatan Penting	Prakiraan Maju Rencana Tahun 2024				
		Capaian Program	Keluaran Sub Kegiatan	Hasil Kegiatan	Lokasi Output Kegiatan	Target Capaian Kinerja						Pagu Indikatif (Rp.)		Sumber Dana		Target Capaian Kinerja		Kebutuhan Dana/ Pagu Indikatif (Rp.)		
						Program		Keluaran Sub Kegiatan		Hasil Kegiatan		Sebelum	Sesudah			Sebelum	Sesudah		Tolok Ukur	Target
						Sebelum	Sesudah	Sebelum	Sesudah	Sebelum	Sesudah									
1.02.02.2.02.01	Pengelolaan Pelayanan Kesehatan Ibu Hamil	Angka penemuan penderita TB Case Detection Rate (CDR)	Jumlah Ibu Hamil yang Mendapatkan Pelayanan Kesehatan Sesuai Standar	Cakupan pelayanan SPM sesuai standar	Kab. Sleman, Mlati, Tlogoadi	45 %	45 %		469 Orang	100 %	100 %	0	35,590,000	DAK Non Fisik-BOKKB-BOK	Angka penemuan penderita TB Case	45 %	36,000,000			
		Detection Rate (CDR)	Mendapatkan Pelayanan Kesehatan Sesuai Standar	sesuai standar	Kab. Sleman, Mlati, Tirtoadi	91 %	91 %								Detection Rate (CDR)	91 %				
		Cakupan kepesertaan Jaminan Kesehatan Nasional (JKN)			Kab. Sleman, Mlati, Sumberadi	100 %	100 %								Cakupan kepesertaan Jaminan Kesehatan Nasional (JKN)	100 %				
		Cakupan standar pelayanan minimal urusan kesehatan bidang Kesehatan Masyarakat				86,07 index	86,07 index								Cakupan standar pelayanan minimal urusan kesehatan bidang Kesehatan Masyarakat	86,07 index				
		Cakupan standar pelayanan minimal urusan kesehatan bidang Pencegahan dan Pengendalian Penyakit				81,05 index	81,05 index								Cakupan standar pelayanan minimal urusan kesehatan bidang Pencegahan dan Pengendalian Penyakit	81,05 index				
		Indeks Kepuasan Pelayanan Medis dan Keperawatan				100 %	100 %								Indeks Kepuasan Pelayanan Medis dan Keperawatan	100 %				
		Indeks Kepuasan Pelayanan Penunjang dan pemenuhan sarana rumah sakit berdasarkan data ASPAK				91 %	91 %								Indeks Kepuasan Pelayanan Penunjang dan pemenuhan sarana rumah sakit berdasarkan data ASPAK	91 %				
		Persentase cakupan pelayanan Sleman Emergency Services (SES)				83,58 %	83,58 %								Persentase cakupan pelayanan Sleman Emergency Services (SES)	83,58 %				
		Persentase pemenuhan indikator mutu rumah sakit dan pelaksanaan SIM-RS terintegrasi di unit pelayanan				2,75 rasio	2,75 rasio								Persentase pemenuhan indikator mutu rumah sakit dan pelaksanaan SIM-RS terintegrasi di unit pelayanan	2,75 rasio				
		Persentase Pemenuhan Sarana, Prasarana, Alat Kesehatan (SPA) sesuai standart pusat >60%				80 indeks	80 indeks								Persentase Pemenuhan Sarana, Prasarana, Alat Kesehatan (SPA) sesuai standart pusat >60%	80 indeks				
						68,5 %	68,5 %									68,5 %				
						84,5 %	84,5 %									84,5 %				



**Perubahan Program dan Kegiatan Perangkat Daerah
Kabupaten Sleman
Tahun 2023**

Unit Organisasi : 1.02.0.00.0.00.01.0000 DINAS KESEHATAN

Sub Unit Organisasi : 1.02.0.00.0.00.01.0011 PUSAT KESEHATAN MASYARAKAT MLATI II

Kode	Urusan/ Bidang Urusan/ Program/ Kegiatan/ Sub Kegiatan	Indikator Kinerja			Rencana Tahun 2023								Catatan Penting	Prakiraan Maju Rencana Tahun 2024				
		Capaian Program	Keluaran Sub Kegiatan	Hasil Kegiatan	Lokasi Output Kegiatan	Target Capaian Kinerja						Pagu Indikatif (Rp.)		Sumber Dana	Target Capaian Kinerja		Kebutuhan Dana/ Pagu Indikatif (Rp.)	
						Program		Keluaran Sub Kegiatan		Hasil Kegiatan					Tolok Ukur	Target		
						Sebelum	Sesudah	Sebelum	Sesudah	Sebelum	Sesudah	Sebelum						Sesudah
		Rasio daya tampung RS terhadap jumlah penduduk Rerata Indeks Kepuasan layanan medis dan Indikator Mutu RS yang tercapai Rerata Pemenuhan sarana pelayanan kesehatan dan Pemenuhan jenis SIM RS Rerata Pencapaian mutu asuhan keperawatan baik dan Indek kepuasan Layanan Penunjang													Persentase pemenuhan indikator mutu rumah sakit dan pelaksanaan SIM-RS terintegrasi di unit pelayanan Persentase Pemenuhan Sarana, Prasarana, Alat Kesehatan (SPA) sesuai standart pusat >60% Rasio daya tampung RS terhadap jumlah penduduk Rerata Indeks Kepuasan layanan medis dan Indikator Mutu RS yang tercapai Rerata Pemenuhan sarana pelayanan kesehatan dan Pemenuhan jenis SIM RS Rerata Pencapaian mutu asuhan keperawatan baik dan Indek kepuasan Layanan Penunjang			



**Perubahan Program dan Kegiatan Perangkat Daerah
Kabupaten Sleman
Tahun 2023**

Unit Organisasi : 1.02.0.00.0.00.01.0000 DINAS KESEHATAN

Sub Unit Organisasi : 1.02.0.00.0.00.01.0011 PUSAT KESEHATAN MASYARAKAT MLATI II

Kode	Urusan/ Bidang Urusan/ Program/ Kegiatan/ Sub Kegiatan	Indikator Kinerja			Rencana Tahun 2023								Catatan Penting	Prakiraan Maju Rencana Tahun 2024				
		Capaian Program	Keluaran Sub Kegiatan	Hasil Kegiatan	Lokasi Output Kegiatan	Target Capaian Kinerja						Pagu Indikatif (Rp.)		Sumber Dana	Target Capaian Kinerja		Kebutuhan Dana/ Pagu Indikatif (Rp.)	
						Program		Keluaran Sub Kegiatan		Hasil Kegiatan					Tolok Ukur	Target		
						Sebelum	Sesudah	Sebelum	Sesudah	Sebelum	Sesudah	Sebelum						Sesudah
1.02.02.2.02.02	Pengelolaan Pelayanan Kesehatan Ibu Bersalin	Angka penemuan penderita TB Case Detection Rate (CDR) Cakupan kepesertaan Jaminan Kesehatan Nasional (JKN) Cakupan standar pelayanan minimal urusan kesehatan bidang Kesehatan Masyarakat Cakupan standar pelayanan minimal urusan kesehatan bidang Pencegahan dan Pengendalian Penyakit Indeks Kepuasan Pelayanan Medis dan Keperawatan Indeks Kepuasan Pelayanan Penunjang dan pemenuhan sarana rumah sakit berdasarkan data ASPAK Persentase cakupan pelayanan Sleman Emergency Services (SES) Persentase pemenuhan indikator mutu rumah sakit dan pelaksanaan SIM-RS terintegrasi di unit pelayanan Persentase Pemenuhan Sarana, Prasarana, Alat Kesehatan (SPA) sesuai standart pusat >60%	Jumlah Ibu Bersalin yang Mendapatkan Pelayanan Kesehatan Sesuai Standar	Cakupan pelayanan SPM sesuai standar	Kab. Sleman, Mlati, Tlogoadi Kab. Sleman, Mlati, Tirtoadi Kab. Sleman, Mlati, Sumberadi	45 % 91 % 100 % 100 % 86,07 index 81,05 index 100 % 91 % 83,58 % 2,75 rasio 80 indeks 68,5 % 84,5 %	45 % 91 % 100 % 100 % 86,07 index 81,05 index 100 % 91 % 83,58 % 2,75 rasio 80 indeks 68,5 % 84,5 %		469 Orang	100 %	100 %	0	780,000	PENDAPATAN ASLI DAERAH (PAD)	Angka penemuan penderita TB Case Detection Rate (CDR) Cakupan kepesertaan Jaminan Kesehatan Nasional (JKN) Cakupan standar pelayanan minimal urusan kesehatan bidang Kesehatan Masyarakat Cakupan standar pelayanan minimal urusan kesehatan bidang Pencegahan dan Pengendalian Penyakit Indeks Kepuasan Pelayanan Medis dan Keperawatan Indeks Kepuasan Pelayanan Penunjang dan pemenuhan sarana rumah sakit berdasarkan data ASPAK Persentase cakupan pelayanan Sleman Emergency Services (SES) Persentase pemenuhan indikator mutu rumah sakit dan pelaksanaan SIM-RS terintegrasi di unit pelayanan Persentase Pemenuhan Sarana, Prasarana, Alat Kesehatan (SPA) sesuai standart pusat >60%	45 % 91 % 100 % 100 % 86,07 index 81,05 index 100 % 91 % 83,58 % 2,75 rasio 80 indeks 68,5 % 84,5 %	800,000	



**Perubahan Program dan Kegiatan Perangkat Daerah
Kabupaten Sleman
Tahun 2023**

Unit Organisasi : 1.02.0.00.0.00.01.0000 DINAS KESEHATAN

Sub Unit Organisasi : 1.02.0.00.0.00.01.0011 PUSAT KESEHATAN MASYARAKAT MLATI II

Kode	Urusan/ Bidang Urusan/ Program/ Kegiatan/ Sub Kegiatan	Indikator Kinerja			Rencana Tahun 2023								Catatan Penting	Prakiraan Maju Rencana Tahun 2024				
		Capaian Program	Keluaran Sub Kegiatan	Hasil Kegiatan	Lokasi Output Kegiatan	Target Capaian Kinerja				Pagu Indikatif (Rp.)		Sumber Dana		Target Capaian Kinerja		Kebutuhan Dana/ Pagu Indikatif (Rp.)		
						Program		Keluaran Sub Kegiatan		Hasil Kegiatan				Sebelum	Sesudah		Tolok Ukur	Target
						Sebelum	Sesudah	Sebelum	Sesudah	Sebelum	Sesudah							
		Rasio daya tampung RS terhadap jumlah penduuduk Rerata Indeks Kepuasan layanan medis dan Indikator Mutu RS yang tercapai Rerata Pemenuhan sarana pelayanan kesehatan dan Pemenuhan jenis SIM RS Rerata Pencapaian mutu asuhan keperawatan baik dan Indek kepuasan Layanan Penunjang													Persentase pemenuhan indikator mutu rumah sakit dan pelaksanaan SIM-RS terintegrasi di unit pelayanan Persentase Pemenuhan Sarana, Prasarana, Alat Kesehatan (SPA) sesuai standart pusat >60% Rasio daya tampung RS terhadap jumlah penduuduk Rerata Indeks Kepuasan layanan medis dan Indikator Mutu RS yang tercapai Rerata Pemenuhan sarana pelayanan kesehatan dan Pemenuhan jenis SIM RS Rerata Pencapaian mutu asuhan keperawatan baik dan Indek kepuasan Layanan Penunjang			



**Perubahan Program dan Kegiatan Perangkat Daerah
Kabupaten Sleman
Tahun 2023**

Unit Organisasi : 1.02.0.00.0.00.01.0000 DINAS KESEHATAN

Sub Unit Organisasi : 1.02.0.00.0.00.01.0011 PUSAT KESEHATAN MASYARAKAT MLATI II

Kode	Urusan/ Bidang Urusan/ Program/ Kegiatan/ Sub Kegiatan	Indikator Kinerja			Rencana Tahun 2023								Catatan Penting	Prakiraan Maju Rencana Tahun 2024				
		Capaian Program	Keluaran Sub Kegiatan	Hasil Kegiatan	Lokasi Output Kegiatan	Target Capaian Kinerja						Pagu Indikatif (Rp.)		Sumber Dana	Target Capaian Kinerja		Kebutuhan Dana/ Pagu Indikatif (Rp.)	
						Program		Keluaran Sub Kegiatan		Hasil Kegiatan					Tolok Ukur	Target		
						Sebelum	Sesudah	Sebelum	Sesudah	Sebelum	Sesudah	Sebelum						Sesudah
1.02.02.2.02.03	Pengelolaan Pelayanan Kesehatan Bayi Baru Lahir	Angka penemuan penderita TB Case Detection Rate (CDR)	Jumlah Bayi Baru Lahir yang Mendapatkan Pelayanan Kesehatan Sesuai Standar	Cakupan pelayanan SPM sesuai standar	Kab. Sleman, Mlati, Tlogoadi	45 %	45 %		471 Orang	100 %	100 %	0	720,000	PENDAPATAN ASLI DAERAH (PAD)	Angka penemuan penderita TB Case	45 %	800,000	
		Detection Rate (CDR)	Mendapatkan Pelayanan Kesehatan Sesuai Standar		Kab. Sleman, Mlati, Tirtoadi	91 %	91 %								Detection Rate (CDR)	91 %		
		Cakupan kepesertaan Jaminan Kesehatan Nasional (JKN)			Kab. Sleman, Mlati, Sumberadi	100 %	100 %								Cakupan kepesertaan Jaminan Kesehatan Nasional (JKN)	100 %		
		Cakupan standar pelayanan minimal urusan kesehatan bidang Kesehatan Masyarakat				86,07 index	86,07 index								Cakupan standar pelayanan minimal urusan kesehatan bidang Kesehatan Masyarakat	86,07 index		
		Cakupan standar pelayanan minimal urusan kesehatan bidang Pencegahan dan Pengendalian Penyakit				81,05 index	81,05 index								Cakupan standar pelayanan minimal urusan kesehatan bidang Pencegahan dan Pengendalian Penyakit	81,05 index		
		Indeks Kepuasan Pelayanan Medis dan Keperawatan				100 %	100 %								Indeks Kepuasan Pelayanan Medis dan Keperawatan	100 %		
		Indeks Kepuasan Pelayanan Penunjang dan pemenuhan sarana rumah sakit berdasarkan data ASPAK				91 %	91 %								Indeks Kepuasan Pelayanan Penunjang dan pemenuhan sarana rumah sakit berdasarkan data ASPAK	91 %		
		Persentase cakupan pelayanan Sleman Emergency Services (SES)				83,58 %	83,58 %								Persentase cakupan pelayanan Sleman Emergency Services (SES)	83,58 %		
		Persentase pemenuhan indikator mutu rumah sakit dan pelaksanaan SIM-RS terintegrasi di unit pelayanan				2,75 rasio	2,75 rasio								Persentase pemenuhan indikator mutu rumah sakit dan pelaksanaan SIM-RS terintegrasi di unit pelayanan	2,75 rasio		
		Persentase Pemenuhan Sarana, Prasarana, Alat Kesehatan (SPA) sesuai standart pusat >60%				80 indeks	80 indeks								Persentase Pemenuhan Sarana, Prasarana, Alat Kesehatan (SPA) sesuai standart pusat >60%	80 indeks		
						68,5 %	68,5 %									68,5 %		
						84,5 %	84,5 %									84,5 %		



**Perubahan Program dan Kegiatan Perangkat Daerah
Kabupaten Sleman
Tahun 2023**

Unit Organisasi : 1.02.0.00.0.00.01.0000 DINAS KESEHATAN

Sub Unit Organisasi : 1.02.0.00.0.00.01.0011 PUSAT KESEHATAN MASYARAKAT MLATI II

Kode	Urusan/ Bidang Urusan/ Program/ Kegiatan/ Sub Kegiatan	Indikator Kinerja			Rencana Tahun 2023								Catatan Penting	Prakiraan Maju Rencana Tahun 2024				
		Capaian Program	Keluaran Sub Kegiatan	Hasil Kegiatan	Lokasi Output Kegiatan	Target Capaian Kinerja						Pagu Indikatif (Rp.)		Sumber Dana	Target Capaian Kinerja		Kebutuhan Dana/ Pagu Indikatif (Rp.)	
						Program		Keluaran Sub Kegiatan		Hasil Kegiatan					Tolok Ukur	Target		
						Sebelum	Sesudah	Sebelum	Sesudah	Sebelum	Sesudah	Sebelum						Sesudah
		Rasio daya tampung RS terhadap jumlah penduuduk Rerata Indeks Kepuasan layanan medis dan Indikator Mutu RS yang tercapai Rerata Pemenuhan sarana pelayanan kesehatan dan Pemenuhan jenis SIM RS Rerata Pencapaian mutu asuhan keperawatan baik dan Indek kepuasan Layanan Penunjang													Persentase pemenuhan indikator mutu rumah sakit dan pelaksanaan SIM-RS terintegrasi di unit pelayanan Persentase Pemenuhan Sarana, Prasarana, Alat Kesehatan (SPA) sesuai standart pusat >60% Rasio daya tampung RS terhadap jumlah penduuduk Rerata Indeks Kepuasan layanan medis dan Indikator Mutu RS yang tercapai Rerata Pemenuhan sarana pelayanan kesehatan dan Pemenuhan jenis SIM RS Rerata Pencapaian mutu asuhan keperawatan baik dan Indek kepuasan Layanan Penunjang			



**Perubahan Program dan Kegiatan Perangkat Daerah
Kabupaten Sleman
Tahun 2023**

Unit Organisasi : 1.02.0.00.0.00.01.0000 DINAS KESEHATAN

Sub Unit Organisasi : 1.02.0.00.0.00.01.0011 PUSAT KESEHATAN MASYARAKAT MLATI II

Kode	Urusan/ Bidang Urusan/ Program/ Kegiatan/ Sub Kegiatan	Indikator Kinerja			Rencana Tahun 2023										Catatan Penting	Prakiraan Maju Rencana Tahun 2024				
		Capaian Program	Keluaran Sub Kegiatan	Hasil Kegiatan	Lokasi Output Kegiatan	Target Capaian Kinerja						Pagu Indikatif (Rp.)		Sumber Dana		Target Capaian Kinerja		Kebutuhan Dana/ Pagu Indikatif (Rp.)		
						Program		Keluaran Sub Kegiatan		Hasil Kegiatan		Sebelum	Sesudah			Sebelum	Sesudah		Tolok Ukur	Target
						Sebelum	Sesudah	Sebelum	Sesudah	Sebelum	Sesudah									
1.02.02.2.02.04	Pengelolaan Pelayanan Kesehatan Balita	Angka penemuan penderita TB Case Detection Rate (CDR)	Jumlah Balita yang Mendapatkan Pelayanan Kesehatan Sesuai Standar	Cakupan pelayanan SPM sesuai standar	Kab. Sleman, Mlati, Tlogoadi	45 %	45 %	2909 Orang	1943 Orang	100 %	100 %	28,900,000	31,814,000	PENDAPATAN ASLI DAERAH (PAD) DAK Non Fisik-BOKKB-BOK	Angka penemuan penderita TB Case	45 %	29,000,000			
		Detection Rate (CDR)	Mendapatkan Pelayanan Kesehatan Sesuai Standar		Kab. Sleman, Mlati, Tirtoadi	91 %	91 %									Detection Rate (CDR)	91 %			
		Cakupan kepesertaan Jaminan Kesehatan Nasional (JKN)			Kab. Sleman, Mlati, Sumberadi	100 %	100 %									Cakupan kepesertaan Jaminan Kesehatan Nasional (JKN)	100 %			
		Cakupan standar pelayanan minimal urusan kesehatan bidang Kesehatan Masyarakat				86,07 index	86,07 index									Cakupan standar pelayanan minimal urusan kesehatan bidang Kesehatan Masyarakat	86,07 index			
		Cakupan standar pelayanan minimal urusan kesehatan bidang Pencegahan dan Pengendalian Penyakit				81,05 index	81,05 index									Cakupan standar pelayanan minimal urusan kesehatan bidang Pencegahan dan Pengendalian Penyakit	81,05 index			
		Indeks Kepuasan Pelayanan Medis dan Keperawatan				100 %	100 %									Indeks Kepuasan Pelayanan Medis dan Keperawatan	100 %			
		Indeks Kepuasan Pelayanan Penunjang dan pemenuhan sarana rumah sakit berdasarkan data ASPAK				91 %	91 %									Indeks Kepuasan Pelayanan Penunjang dan pemenuhan sarana rumah sakit berdasarkan data ASPAK	91 %			
		Persentase cakupan pelayanan Sleman Emergency Services (SES)				83,58 %	83,58 %									Persentase cakupan pelayanan Sleman Emergency Services (SES)	83,58 %			
		Persentase pemenuhan indikator mutu rumah sakit dan pelaksanaan SIM-RS terintegrasi di unit pelayanan				2,75 rasio	2,75 rasio									Persentase pemenuhan indikator mutu rumah sakit dan pelaksanaan SIM-RS terintegrasi di unit pelayanan	2,75 rasio			
		Persentase Pemenuhan Sarana, Prasarana, Alat Kesehatan (SPA) sesuai standart pusat >60%				80 indeks	80 indeks									Persentase Pemenuhan Sarana, Prasarana, Alat Kesehatan (SPA) sesuai standart pusat >60%	80 indeks			
						68,5 %	68,5 %										68,5 %			
						84,5 %	84,5 %										84,5 %			



**Perubahan Program dan Kegiatan Perangkat Daerah
Kabupaten Sleman
Tahun 2023**

Unit Organisasi : 1.02.0.00.0.00.01.0000 DINAS KESEHATAN

Sub Unit Organisasi : 1.02.0.00.0.00.01.0011 PUSAT KESEHATAN MASYARAKAT MLATI II

Kode	Urusan/ Bidang Urusan/ Program/ Kegiatan/ Sub Kegiatan	Indikator Kinerja			Rencana Tahun 2023								Catatan Penting	Prakiraan Maju Rencana Tahun 2024				
		Capaian Program	Keluaran Sub Kegiatan	Hasil Kegiatan	Lokasi Output Kegiatan	Target Capaian Kinerja				Pagu Indikatif (Rp.)		Sumber Dana		Target Capaian Kinerja		Kebutuhan Dana/ Pagu Indikatif (Rp.)		
						Program		Keluaran Sub Kegiatan		Hasil Kegiatan				Sebelum	Sesudah		Tolok Ukur	Target
						Sebelum	Sesudah	Sebelum	Sesudah	Sebelum	Sesudah							
		Rasio daya tampung RS terhadap jumlah penduuduk Rerata Indeks Kepuasan layanan medis dan Indikator Mutu RS yang tercapai Rerata Pemenuhan sarana pelayanan kesehatan dan Pemenuhan jenis SIM RS Rerata Pencapaian mutu asuhan keperawatan baik dan Indek kepuasan Layanan Penunjang													Persentase pemenuhan indikator mutu rumah sakit dan pelaksanaan SIM-RS terintegrasi di unit pelayanan Persentase Pemenuhan Sarana, Prasarana, Alat Kesehatan (SPA) sesuai standart pusat >60% Rasio daya tampung RS terhadap jumlah penduuduk Rerata Indeks Kepuasan layanan medis dan Indikator Mutu RS yang tercapai Rerata Pemenuhan sarana pelayanan kesehatan dan Pemenuhan jenis SIM RS Rerata Pencapaian mutu asuhan keperawatan baik dan Indek kepuasan Layanan Penunjang			



**Perubahan Program dan Kegiatan Perangkat Daerah
Kabupaten Sleman
Tahun 2023**

Unit Organisasi : 1.02.0.00.0.00.01.0000 DINAS KESEHATAN

Sub Unit Organisasi : 1.02.0.00.0.00.01.0011 PUSAT KESEHATAN MASYARAKAT MLATI II

Kode	Urusan/ Bidang Urusan/ Program/ Kegiatan/ Sub Kegiatan	Indikator Kinerja			Rencana Tahun 2023										Catatan Penting	Prakiraan Maju Rencana Tahun 2024				
		Capaian Program	Keluaran Sub Kegiatan	Hasil Kegiatan	Lokasi Output Kegiatan	Target Capaian Kinerja						Pagu Indikatif (Rp.)		Sumber Dana		Target Capaian Kinerja		Kebutuhan Dana/ Pagu Indikatif (Rp.)		
						Program		Keluaran Sub Kegiatan		Hasil Kegiatan		Sebelum	Sesudah			Sebelum	Sesudah		Tolok Ukur	Target
						Sebelum	Sesudah	Sebelum	Sesudah	Sebelum	Sesudah									
1.02.02.2.0.05	Pengelolaan Pelayanan Kesehatan pada Usia Pendidikan Dasar	Angka penemuan penderita TB Case Detection Rate (CDR)	Jumlah Anak Usia Pendidikan Dasar yang Mendapatkan Pelayanan Kesehatan Sesuai Standar	Cakupan pelayanan SPM sesuai standar	Kab. Sleman, Mlati, Tlogoadi	45 %	45 %	4969 Orang	5194 Orang	100 %	100 %	15,550,000	31,240,780	PENDAPATAN ASLI DAERAH (PAD)	Angka penemuan penderita TB Case	45 %	16,000,000			
		Detection Rate (CDR)	Mendapatkan Pelayanan Kesehatan Sesuai Standar		Kab. Sleman, Mlati, Tirtoadi	91 %	91 %							DAK Non Fisik-BOKKB-BOK	Detection Rate (CDR)	91 %				
		Cakupan kepesertaan Jaminan Kesehatan Nasional (JKN)			Kab. Sleman, Mlati, Sumberadi	100 %	100 %								Cakupan kepesertaan Jaminan Kesehatan Nasional (JKN)	100 %				
		Cakupan standar pelayanan minimal urusan kesehatan bidang Kesehatan Masyarakat				86,07 index	86,07 index								Cakupan standar pelayanan minimal urusan kesehatan bidang Kesehatan Masyarakat	86,07 index				
		Cakupan standar pelayanan minimal urusan kesehatan bidang Pencegahan dan Pengendalian Penyakit				81,05 index	81,05 index								Cakupan standar pelayanan minimal urusan kesehatan bidang Pencegahan dan Pengendalian Penyakit	81,05 index				
		Indeks Kepuasan Pelayanan Medis dan Keperawatan				100 %	100 %								Indeks Kepuasan Pelayanan Medis dan Keperawatan	100 %				
		Indeks Kepuasan Pelayanan Penunjang dan pemenuhan sarana rumah sakit berdasarkan data ASPAK				91 %	91 %								Indeks Kepuasan Pelayanan Penunjang dan pemenuhan sarana rumah sakit berdasarkan data ASPAK	91 %				
		Persentase cakupan pelayanan Sleman Emergency Services (SES)				83,58 %	83,58 %								Persentase cakupan pelayanan Sleman Emergency Services (SES)	83,58 %				
		Persentase pemenuhan indikator mutu rumah sakit dan pelaksanaan SIM-RS terintegrasi di unit pelayanan				2,75 rasio	2,75 rasio								Persentase pemenuhan indikator mutu rumah sakit dan pelaksanaan SIM-RS terintegrasi di unit pelayanan	2,75 rasio				
		Persentase Pemenuhan Sarana, Prasarana, Alat Kesehatan (SPA) sesuai standart pusat >60%				80 indeks	80 indeks								Persentase Pemenuhan Sarana, Prasarana, Alat Kesehatan (SPA) sesuai standart pusat >60%	80 indeks				
						68,5 %	68,5 %									68,5 %				
						84,5 %	84,5 %									84,5 %				



**Perubahan Program dan Kegiatan Perangkat Daerah
Kabupaten Sleman
Tahun 2023**

Unit Organisasi : 1.02.0.00.0.00.01.0000 DINAS KESEHATAN

Sub Unit Organisasi : 1.02.0.00.0.00.01.0011 PUSAT KESEHATAN MASYARAKAT MLATI II

Kode	Urusan/ Bidang Urusan/ Program/ Kegiatan/ Sub Kegiatan	Indikator Kinerja			Rencana Tahun 2023								Catatan Penting	Prakiraan Maju Rencana Tahun 2024				
		Capaian Program	Keluaran Sub Kegiatan	Hasil Kegiatan	Lokasi Output Kegiatan	Target Capaian Kinerja						Pagu Indikatif (Rp.)		Sumber Dana	Target Capaian Kinerja		Kebutuhan Dana/ Pagu Indikatif (Rp.)	
						Program		Keluaran Sub Kegiatan		Hasil Kegiatan					Tolok Ukur	Target		
						Sebelum	Sesudah	Sebelum	Sesudah	Sebelum	Sesudah	Sebelum						Sesudah
		Rasio daya tampung RS terhadap jumlah penduduk Rerata Indeks Kepuasan layanan medis dan Indikator Mutu RS yang tercapai Rerata Pemenuhan sarana pelayanan kesehatan dan Pemenuhan jenis SIM RS Rerata Pencapaian mutu asuhan keperawatan baik dan Indek kepuasan Layanan Penunjang													Persentase pemenuhan indikator mutu rumah sakit dan pelaksanaan SIM-RS terintegrasi di unit pelayanan Persentase Pemenuhan Sarana, Prasarana, Alat Kesehatan (SPA) sesuai standart pusat >60% Rasio daya tampung RS terhadap jumlah penduduk Rerata Indeks Kepuasan layanan medis dan Indikator Mutu RS yang tercapai Rerata Pemenuhan sarana pelayanan kesehatan dan Pemenuhan jenis SIM RS Rerata Pencapaian mutu asuhan keperawatan baik dan Indek kepuasan Layanan Penunjang			



**Perubahan Program dan Kegiatan Perangkat Daerah
Kabupaten Sleman
Tahun 2023**

Unit Organisasi : 1.02.0.00.0.00.01.0000 DINAS KESEHATAN

Sub Unit Organisasi : 1.02.0.00.0.00.01.0011 PUSAT KESEHATAN MASYARAKAT MLATI II

Kode	Urusan/ Bidang Urusan/ Program/ Kegiatan/ Sub Kegiatan	Indikator Kinerja			Rencana Tahun 2023										Catatan Penting	Prakiraan Maju Rencana Tahun 2024				
		Capaian Program	Keluaran Sub Kegiatan	Hasil Kegiatan	Lokasi Output Kegiatan	Target Capaian Kinerja						Pagu Indikatif (Rp.)		Sumber Dana		Target Capaian Kinerja		Kebutuhan Dana/ Pagu Indikatif (Rp.)		
						Program		Keluaran Sub Kegiatan		Hasil Kegiatan		Sebelum	Sesudah			Sebelum	Sesudah		Tolok Ukur	Target
						Sebelum	Sesudah	Sebelum	Sesudah	Sebelum	Sesudah									
1.02.02.2.0.06	Pengelolaan Pelayanan Kesehatan pada Usia Produktif	Angka penemuan penderita TB Case Detection Rate (CDR)	Jumlah Penduduk Usia Produktif yang Mendapatkan Pelayanan Kesehatan Sesuai Standar	Cakupan pelayanan SPM sesuai standar	Kab. Sleman, Mlati, Tlogoadi	45 %	45 %	18276 Orang	18276 Orang	100 %	100 %	25,586,120	28,736,120	PENDAPATAN ASLI DAERAH (PAD)	Angka penemuan penderita TB Case	45 %	26,000,000			
		Cakupan kepesertaan Jaminan Kesehatan Nasional (JKN)			Kab. Sleman, Mlati, Tirtoadi	91 %	91 %							DAK Non Fisik-BOKKB-BOK	Detection Rate (CDR)	91 %				
		Cakupan standar pelayanan minimal urusan kesehatan bidang Kesehatan Masyarakat			Kab. Sleman, Mlati, Sumberadi	100 %	100 %								Cakupan kepesertaan Jaminan Kesehatan Nasional (JKN)	100 %				
		Cakupan standar pelayanan minimal urusan kesehatan bidang Pencegahan dan Pengendalian Penyakit				86,07 index	86,07 index								Cakupan kesehatan Nasional	86,07 index				
		Indeks Kepuasan Pelayanan Medis dan Keperawatan				81,05 index	81,05 index								Cakupan standar pelayanan minimal urusan kesehatan bidang Pencegahan dan Pengendalian Penyakit	81,05 index				
		Indeks Kepuasan Pelayanan Penunjang dan pemenuhan sarana rumah sakit berdasarkan data ASPAK				100 %	100 %								Indeks Kepuasan Pelayanan Medis dan Keperawatan	100 %				
		Persentase cakupan pelayanan Sleman Emergency Services (SES)				91 %	91 %								Indeks Kepuasan Pelayanan Penunjang dan pemenuhan sarana rumah sakit berdasarkan data ASPAK	91 %				
		Persentase pemenuhan indikator mutu rumah sakit dan pelaksanaan SIM-RS terintegrasi di unit pelayanan				83,58 %	83,58 %								Persentase cakupan pelayanan Sleman Emergency Services (SES)	83,58 %				
		Persentase Pemenuhan Sarana, Prasarana, Alat Kesehatan (SPA) sesuai standart pusat >60%				2,75 rasio	2,75 rasio									2,75 rasio				
						80 indeks	80 indeks									80 indeks				
						68,5 %	68,5 %									68,5 %				
						84,5 %	84,5 %									84,5 %				



**Perubahan Program dan Kegiatan Perangkat Daerah
Kabupaten Sleman
Tahun 2023**

Unit Organisasi : 1.02.0.00.0.00.01.0000 DINAS KESEHATAN

Sub Unit Organisasi : 1.02.0.00.0.00.01.0011 PUSAT KESEHATAN MASYARAKAT MLATI II

Kode	Urusan/ Bidang Urusan/ Program/ Kegiatan/ Sub Kegiatan	Indikator Kinerja			Rencana Tahun 2023								Catatan Penting	Prakiraan Maju Rencana Tahun 2024				
		Capaian Program	Keluaran Sub Kegiatan	Hasil Kegiatan	Lokasi Output Kegiatan	Target Capaian Kinerja						Pagu Indikatif (Rp.)		Sumber Dana	Target Capaian Kinerja		Kebutuhan Dana/ Pagu Indikatif (Rp.)	
						Program		Keluaran Sub Kegiatan		Hasil Kegiatan					Tolok Ukur	Target		
						Sebelum	Sesudah	Sebelum	Sesudah	Sebelum	Sesudah	Sebelum						Sesudah
		Rasio daya tampung RS terhadap jumlah penduuduk Rerata Indeks Kepuasan layanan medis dan Indikator Mutu RS yang tercapai Rerata Pemenuhan sarana pelayanan kesehatan dan Pemenuhan jenis SIM RS Rerata Pencapaian mutu asuhan keperawatan baik dan Indek kepuasan Layanan Penunjang													Persentase pemenuhan indikator mutu rumah sakit dan pelaksanaan SIM-RS terintegrasi di unit pelayanan Persentase Pemenuhan Sarana, Prasarana, Alat Kesehatan (SPA) sesuai standart pusat >60% Rasio daya tampung RS terhadap jumlah penduuduk Rerata Indeks Kepuasan layanan medis dan Indikator Mutu RS yang tercapai Rerata Pemenuhan sarana pelayanan kesehatan dan Pemenuhan jenis SIM RS Rerata Pencapaian mutu asuhan keperawatan baik dan Indek kepuasan Layanan Penunjang			



**Perubahan Program dan Kegiatan Perangkat Daerah
Kabupaten Sleman
Tahun 2023**

Unit Organisasi : 1.02.0.00.0.00.01.0000 DINAS KESEHATAN

Sub Unit Organisasi : 1.02.0.00.0.00.01.0011 PUSAT KESEHATAN MASYARAKAT MLATI II

Kode	Urusan/ Bidang Urusan/ Program/ Kegiatan/ Sub Kegiatan	Indikator Kinerja			Rencana Tahun 2023										Catatan Penting	Prakiraan Maju Rencana Tahun 2024				
		Capaian Program	Keluaran Sub Kegiatan	Hasil Kegiatan	Lokasi Output Kegiatan	Target Capaian Kinerja						Pagu Indikatif (Rp.)		Sumber Dana		Target Capaian Kinerja		Kebutuhan Dana/ Pagu Indikatif (Rp.)		
						Program		Keluaran Sub Kegiatan		Hasil Kegiatan		Sebelum	Sesudah			Sebelum	Sesudah		Tolok Ukur	Target
						Sebelum	Sesudah	Sebelum	Sesudah	Sebelum	Sesudah									
1.02.02.2.0.07	Pengelolaan Pelayanan Kesehatan pada Usia Lanjut	Angka penemuan penderita TB Case Detection Rate (CDR)	Jumlah Penduduk Usia Lanjut yang Mendapatkan Pelayanan Kesehatan Sesuai Standar	Cakupan pelayanan SPM sesuai standar	Kab. Sleman, Mlati, Tlogoadi	45 %	45 %	3239 Orang	4989 Orang	100 %	100 %	1,380,000	19,380,000	PENDAPATAN ASLI DAERAH (PAD)	Angka penemuan penderita TB Case	45 %	1,400,000			
		Cakupan kepesertaan Jaminan Kesehatan Nasional (JKN)			Kab. Sleman, Mlati, Tirtoadi	91 %	91 %							DAK Non Fisik-BOKKB-BOK	Detection Rate (CDR)	91 %				
		Cakupan standar pelayanan minimal urusan kesehatan bidang Kesehatan Masyarakat			Kab. Sleman, Mlati, Sumberadi	100 %	100 %								Cakupan kepesertaan Jaminan Kesehatan Nasional (JKN)	100 %				
		Cakupan standar pelayanan minimal urusan kesehatan bidang Pencegahan dan Pengendalian Penyakit				86,07 index	86,07 index								Cakupan standar pelayanan minimal urusan kesehatan bidang Pencegahan dan Pengendalian Penyakit	86,07 index				
		Indeks Kepuasan Pelayanan Medis dan Keperawatan				81,05 index	81,05 index								Indeks Kepuasan Pelayanan Medis dan Keperawatan	81,05 index				
		Indeks Kepuasan Pelayanan Penunjang dan pemenuhan sarana rumah sakit berdasarkan data ASPAK				100 %	100 %								Indeks Kepuasan Pelayanan Penunjang dan pemenuhan sarana rumah sakit berdasarkan data ASPAK	100 %				
		Persentase cakupan pelayanan Sleman Emergency Services (SES)				91 %	91 %								Persentase cakupan pelayanan Sleman Emergency Services (SES)	91 %				
		Persentase pemenuhan indikator mutu rumah sakit dan pelaksanaan SIM-RS terintegrasi di unit pelayanan				83,58 %	83,58 %								Persentase pemenuhan indikator mutu rumah sakit dan pelaksanaan SIM-RS terintegrasi di unit pelayanan	83,58 %				
		Persentase Pemenuhan Sarana, Prasarana, Alat Kesehatan (SPA) sesuai standart pusat >60%				2,75 rasio	2,75 rasio								Persentase Pemenuhan Sarana, Prasarana, Alat Kesehatan (SPA) sesuai standart pusat >60%	2,75 rasio				
						80 indeks	80 indeks									80 indeks				
						68,5 %	68,5 %									68,5 %				
						84,5 %	84,5 %									84,5 %				



**Perubahan Program dan Kegiatan Perangkat Daerah
Kabupaten Sleman
Tahun 2023**

Unit Organisasi : 1.02.0.00.0.00.01.0000 DINAS KESEHATAN

Sub Unit Organisasi : 1.02.0.00.0.00.01.0011 PUSAT KESEHATAN MASYARAKAT MLATI II

Kode	Urusan/ Bidang Urusan/ Program/ Kegiatan/ Sub Kegiatan	Indikator Kinerja			Rencana Tahun 2023								Catatan Penting	Prakiraan Maju Rencana Tahun 2024				
		Capaian Program	Keluaran Sub Kegiatan	Hasil Kegiatan	Lokasi Output Kegiatan	Target Capaian Kinerja						Pagu Indikatif (Rp.)		Sumber Dana	Target Capaian Kinerja		Kebutuhan Dana/ Pagu Indikatif (Rp.)	
						Program		Keluaran Sub Kegiatan		Hasil Kegiatan					Tolok Ukur	Target		
						Sebelum	Sesudah	Sebelum	Sesudah	Sebelum	Sesudah	Sebelum						Sesudah
		Rasio daya tampung RS terhadap jumlah penduduk Rerata Indeks Kepuasan layanan medis dan Indikator Mutu RS yang tercapai Rerata Pemenuhan sarana pelayanan kesehatan dan Pemenuhan jenis SIM RS Rerata Pencapaian mutu asuhan keperawatan baik dan Indek kepuasan Layanan Penunjang														Persentase pemenuhan indikator mutu rumah sakit dan pelaksanaan SIM-RS terintegrasi di unit pelayanan Persentase Pemenuhan Sarana, Prasarana, Alat Kesehatan (SPA) sesuai standart pusat >60% Rasio daya tampung RS terhadap jumlah penduduk Rerata Indeks Kepuasan layanan medis dan Indikator Mutu RS yang tercapai Rerata Pemenuhan sarana pelayanan kesehatan dan Pemenuhan jenis SIM RS Rerata Pencapaian mutu asuhan keperawatan baik dan Indek kepuasan Layanan Penunjang		



**Perubahan Program dan Kegiatan Perangkat Daerah
Kabupaten Sleman
Tahun 2023**

Unit Organisasi : 1.02.0.00.0.00.01.0000 DINAS KESEHATAN

Sub Unit Organisasi : 1.02.0.00.0.00.01.0011 PUSAT KESEHATAN MASYARAKAT MLATI II

Kode	Urusan/ Bidang Urusan/ Program/ Kegiatan/ Sub Kegiatan	Indikator Kinerja			Rencana Tahun 2023										Catatan Penting	Prakiraan Maju Rencana Tahun 2024				
		Capaian Program	Keluaran Sub Kegiatan	Hasil Kegiatan	Lokasi Output Kegiatan	Target Capaian Kinerja						Pagu Indikatif (Rp.)		Sumber Dana		Target Capaian Kinerja		Kebutuhan Dana/ Pagu Indikatif (Rp.)		
						Program		Keluaran Sub Kegiatan		Hasil Kegiatan		Sebelum	Sesudah			Sebelum	Sesudah		Tolok Ukur	Target
						Sebelum	Sesudah	Sebelum	Sesudah	Sebelum	Sesudah									
1.02.02.2.02.08	Pengelolaan Pelayanan Kesehatan Penderita Hipertensi	Angka penemuan penderita TB Case Detection Rate (CDR)	Jumlah Penderita Hipertensi yang Mendapatkan Pelayanan Kesehatan Sesuai Standar	Cakupan pelayanan SPM sesuai standar	Kab. Sleman, Mlati, Sendangadi	45 %	45 %	1163 Orang	1163 Orang	100 %	100 %	5,250,000	6,750,000	PENDAPATAN ASLI DAERAH (PAD)	Angka penemuan penderita TB Case	45 %	0			
		Detection Rate (CDR)	Mendapatkan Pelayanan Kesehatan Sesuai Standar	sesuai standar	Kab. Sleman, Mlati, Tlogoadi	91 %	91 %								Detection Rate (CDR)	91 %				
		Cakupan kepesertaan Jaminan Kesehatan Nasional (JKN)			Kab. Sleman, Mlati, Tirtoadi	100 %	100 %								Cakupan kepesertaan Jaminan Kesehatan Nasional (JKN)	100 %				
		Cakupan standar pelayanan minimal urusan kesehatan bidang Kesehatan Masyarakat				86,07 index	86,07 index								Cakupan standar pelayanan minimal urusan kesehatan bidang Kesehatan Masyarakat	86,07 index				
		Cakupan standar pelayanan minimal urusan kesehatan bidang Pencegahan dan Pengendalian Penyakit				81,05 index	81,05 index								Cakupan standar pelayanan minimal urusan kesehatan bidang Pencegahan dan Pengendalian Penyakit	81,05 index				
		Indeks Kepuasan Pelayanan Medis dan Keperawatan				100 %	100 %								Indeks Kepuasan Pelayanan Medis dan Keperawatan	100 %				
		Indeks Kepuasan Pelayanan Penunjang dan pemenuhan sarana rumah sakit berdasarkan data ASPAK				91 %	91 %								Indeks Kepuasan Pelayanan Penunjang dan pemenuhan sarana rumah sakit berdasarkan data ASPAK	91 %				
		Persentase cakupan pelayanan Sleman Emergency Services (SES)				83,58 %	83,58 %								Persentase cakupan pelayanan Sleman Emergency Services (SES)	83,58 %				
		Persentase pemenuhan indikator mutu rumah sakit dan pelaksanaan SIM-RS terintegrasi di unit pelayanan				2,75 rasio	2,75 rasio								Persentase pemenuhan indikator mutu rumah sakit dan pelaksanaan SIM-RS terintegrasi di unit pelayanan	2,75 rasio				
		Persentase Pemenuhan Sarana, Prasarana, Alat Kesehatan (SPA) sesuai standart pusat >60%				80 indeks	80 indeks								Persentase Pemenuhan Sarana, Prasarana, Alat Kesehatan (SPA) sesuai standart pusat >60%	80 indeks				
						68,5 %	68,5 %									68,5 %				
						84,5 %	84,5 %									84,5 %				



**Perubahan Program dan Kegiatan Perangkat Daerah
Kabupaten Sleman
Tahun 2023**

Unit Organisasi : 1.02.0.00.0.00.01.0000 DINAS KESEHATAN

Sub Unit Organisasi : 1.02.0.00.0.00.01.0011 PUSAT KESEHATAN MASYARAKAT MLATI II

Kode	Urusan/ Bidang Urusan/ Program/ Kegiatan/ Sub Kegiatan	Indikator Kinerja			Rencana Tahun 2023								Catatan Penting	Prakiraan Maju Rencana Tahun 2024				
		Capaian Program	Keluaran Sub Kegiatan	Hasil Kegiatan	Lokasi Output Kegiatan	Target Capaian Kinerja						Pagu Indikatif (Rp.)		Sumber Dana	Target Capaian Kinerja		Kebutuhan Dana/ Pagu Indikatif (Rp.)	
						Program		Keluaran Sub Kegiatan		Hasil Kegiatan					Tolok Ukur	Target		
						Sebelum	Sesudah	Sebelum	Sesudah	Sebelum	Sesudah	Sebelum						Sesudah
		Rasio daya tampung RS terhadap jumlah penduduk Rerata Indeks Kepuasan layanan medis dan Indikator Mutu RS yang tercapai Rerata Pemenuhan sarana pelayanan kesehatan dan Pemenuhan jenis SIM RS Rerata Pencapaian mutu asuhan keperawatan baik dan Indek kepuasan Layanan Penunjang													Persentase pemenuhan indikator mutu rumah sakit dan pelaksanaan SIM-RS terintegrasi di unit pelayanan Persentase Pemenuhan Sarana, Prasarana, Alat Kesehatan (SPA) sesuai standart pusat >60% Rasio daya tampung RS terhadap jumlah penduduk Rerata Indeks Kepuasan layanan medis dan Indikator Mutu RS yang tercapai Rerata Pemenuhan sarana pelayanan kesehatan dan Pemenuhan jenis SIM RS Rerata Pencapaian mutu asuhan keperawatan baik dan Indek kepuasan Layanan Penunjang			



**Perubahan Program dan Kegiatan Perangkat Daerah
Kabupaten Sleman
Tahun 2023**

Unit Organisasi : 1.02.0.00.0.00.01.0000 DINAS KESEHATAN

Sub Unit Organisasi : 1.02.0.00.0.00.01.0011 PUSAT KESEHATAN MASYARAKAT MLATI II

Kode	Urusan/ Bidang Urusan/ Program/ Kegiatan/ Sub Kegiatan	Indikator Kinerja			Rencana Tahun 2023										Catatan Penting	Prakiraan Maju Rencana Tahun 2024				
		Capaian Program	Keluaran Sub Kegiatan	Hasil Kegiatan	Lokasi Output Kegiatan	Target Capaian Kinerja						Pagu Indikatif (Rp.)		Sumber Dana		Target Capaian Kinerja		Kebutuhan Dana/ Pagu Indikatif (Rp.)		
						Program		Keluaran Sub Kegiatan		Hasil Kegiatan		Sebelum	Sesudah			Sebelum	Sesudah		Tolok Ukur	Target
						Sebelum	Sesudah	Sebelum	Sesudah	Sebelum	Sesudah									
1.02.02.2.0.09	Pengelolaan Pelayanan Kesehatan Penderita Diabetes Melitus	Angka penemuan penderita TB Case Detection Rate (CDR)	Jumlah Penderita Diabetes Melitus yang Mendapatkan Pelayanan Kesehatan Sesuai Standar	Cakupan pelayanan SPM sesuai standar	Kab. Sleman, Mlati, Tlogoadi	45 %	45 %	542 Orang	542 Orang	100 %	100 %	1,500,000	1,500,000	PENDAPATAN ASLI DAERAH (PAD)	Angka penemuan penderita TB Case	45 %	1,600,000			
		Detection Rate (CDR)	Mendapatkan Pelayanan Kesehatan Sesuai Standar		Kab. Sleman, Mlati, Tirtoadi	91 %	91 %								Detection Rate (CDR)	91 %				
		Cakupan kepesertaan Jaminan Kesehatan Nasional (JKN)			Kab. Sleman, Mlati, Sumberadi	100 %	100 %								Cakupan kepesertaan Jaminan Kesehatan Nasional (JKN)	100 %				
		Cakupan standar pelayanan minimal urusan kesehatan bidang Kesehatan Masyarakat				86,07 index	86,07 index								Cakupan standar pelayanan minimal urusan kesehatan bidang Kesehatan Masyarakat	86,07 index				
		Cakupan standar pelayanan minimal urusan kesehatan bidang Pencegahan dan Pengendalian Penyakit				81,05 index	81,05 index								Cakupan standar pelayanan minimal urusan kesehatan bidang Pencegahan dan Pengendalian Penyakit	81,05 index				
		Indeks Kepuasan Pelayanan Medis dan Keperawatan				100 %	100 %								Indeks Kepuasan Pelayanan Medis dan Keperawatan	100 %				
		Indeks Kepuasan Pelayanan Penunjang dan pemenuhan sarana rumah sakit berdasarkan data ASPAK				91 %	91 %								Indeks Kepuasan Pelayanan Penunjang dan pemenuhan sarana rumah sakit berdasarkan data ASPAK	91 %				
		Persentase cakupan pelayanan Sleman Emergency Services (SES)				83,58 %	83,58 %								Persentase cakupan pelayanan Sleman Emergency Services (SES)	83,58 %				
		Persentase pemenuhan indikator mutu rumah sakit dan pelaksanaan SIM-RS terintegrasi di unit pelayanan				2,75 rasio	2,75 rasio								Persentase pemenuhan indikator mutu rumah sakit dan pelaksanaan SIM-RS terintegrasi di unit pelayanan	2,75 rasio				
		Persentase Pemenuhan Sarana, Prasarana, Alat Kesehatan (SPA) sesuai standart pusat >60%				80 indeks	80 indeks								Persentase Pemenuhan Sarana, Prasarana, Alat Kesehatan (SPA) sesuai standart pusat >60%	80 indeks				
						68,5 %	68,5 %									68,5 %				
						84,5 %	84,5 %									84,5 %				



**Perubahan Program dan Kegiatan Perangkat Daerah
Kabupaten Sleman
Tahun 2023**

Unit Organisasi : 1.02.0.00.0.00.01.0000 DINAS KESEHATAN

Sub Unit Organisasi : 1.02.0.00.0.00.01.0011 PUSAT KESEHATAN MASYARAKAT MLATI II

Kode	Urusan/ Bidang Urusan/ Program/ Kegiatan/ Sub Kegiatan	Indikator Kinerja			Rencana Tahun 2023								Catatan Penting	Prakiraan Maju Rencana Tahun 2024				
		Capaian Program	Keluaran Sub Kegiatan	Hasil Kegiatan	Lokasi Output Kegiatan	Target Capaian Kinerja				Pagu Indikatif (Rp.)		Sumber Dana		Target Capaian Kinerja		Kebutuhan Dana/ Pagu Indikatif (Rp.)		
						Program		Keluaran Sub Kegiatan		Hasil Kegiatan				Sebelum	Sesudah		Tolok Ukur	Target
						Sebelum	Sesudah	Sebelum	Sesudah	Sebelum	Sesudah							
		Rasio daya tampung RS terhadap jumlah penduduk Rerata Indeks Kepuasan layanan medis dan Indikator Mutu RS yang tercapai Rerata Pemenuhan sarana pelayanan kesehatan dan Pemenuhan jenis SIM RS Rerata Pencapaian mutu asuhan keperawatan baik dan Indek kepuasan Layanan Penunjang													Persentase pemenuhan indikator mutu rumah sakit dan pelaksanaan SIM-RS terintegrasi di unit pelayanan Persentase Pemenuhan Sarana, Prasarana, Alat Kesehatan (SPA) sesuai standart pusat >60% Rasio daya tampung RS terhadap jumlah penduduk Rerata Indeks Kepuasan layanan medis dan Indikator Mutu RS yang tercapai Rerata Pemenuhan sarana pelayanan kesehatan dan Pemenuhan jenis SIM RS Rerata Pencapaian mutu asuhan keperawatan baik dan Indek kepuasan Layanan Penunjang			



**Perubahan Program dan Kegiatan Perangkat Daerah
Kabupaten Sleman
Tahun 2023**

Unit Organisasi : 1.02.0.00.0.00.01.0000 DINAS KESEHATAN

Sub Unit Organisasi : 1.02.0.00.0.00.01.0011 PUSAT KESEHATAN MASYARAKAT MLATI II

Kode	Urusan/ Bidang Urusan/ Program/ Kegiatan/ Sub Kegiatan	Indikator Kinerja			Rencana Tahun 2023										Catatan Penting	Prakiraan Maju Rencana Tahun 2024				
		Capaian Program	Keluaran Sub Kegiatan	Hasil Kegiatan	Lokasi Output Kegiatan	Target Capaian Kinerja						Pagu Indikatif (Rp.)		Sumber Dana		Target Capaian Kinerja		Kebutuhan Dana/ Pagu Indikatif (Rp.)		
						Program		Keluaran Sub Kegiatan		Hasil Kegiatan		Sebelum	Sesudah			Sebelum	Sesudah		Tolok Ukur	Target
						Sebelum	Sesudah	Sebelum	Sesudah	Sebelum	Sesudah									
1.02.02.2.010	Pengelolaan Pelayanan Kesehatan Orang dengan Gangguan Jiwa Berat	Angka penemuan penderita TB Case Detection Rate (CDR)	Jumlah Orang yang Mendapatkan Pelayanan Kesehatan Orang dengan Gangguan Jiwa Berat Sesuai Standar	Cakupan pelayanan SPM sesuai standar	Kab. Sleman, Mlati, Tlogoadi Kab. Sleman, Mlati, Tirtoadi Kab. Sleman, Mlati, Sumberadi	45 % 91 % 100 % 100 % 86,07 index 81,05 index 100 % 91 % 83,58 % 2,75 rasio 80 indeks 68,5 % 84,5 %	45 % 91 % 100 % 100 % 86,07 index 81,05 index 100 % 91 % 83,58 % 2,75 rasio 80 indeks 68,5 % 84,5 %	102 Orang	102 Orang	100 %	100 %	18,330,000	20,010,000	PENDAPATAN ASLI DAERAH (PAD) DAK Non Fisik-BOKKB-BOK	Angka penemuan penderita TB Case Detection Rate (CDR)	45 % 91 % 100 % 100 % 86,07 index 81,05 index 100 % 91 % 83,58 % 2,75 rasio 80 indeks 68,5 % 84,5 %	18,500,000			
		Cakupan kepesertaan Jaminan Kesehatan Nasional (JKN)													Cakupan kepesertaan Jaminan Kesehatan Nasional (JKN)					
		Cakupan standar pelayanan minimal urusan kesehatan bidang Kesehatan Masyarakat													Cakupan standar pelayanan minimal urusan kesehatan bidang Kesehatan Masyarakat					
		Cakupan standar pelayanan minimal urusan kesehatan bidang Pencegahan dan Pengendalian Penyakit													Cakupan standar pelayanan minimal urusan kesehatan bidang Pencegahan dan Pengendalian Penyakit					
		Indeks Kepuasan Pelayanan Medis dan Keperawatan													Indeks Kepuasan Pelayanan Medis dan Keperawatan					
		Indeks Kepuasan Pelayanan Penunjang dan pemenuhan sarana rumah sakit berdasarkan data ASPAK													Indeks Kepuasan Pelayanan Penunjang dan pemenuhan sarana rumah sakit berdasarkan data ASPAK					
		Persentase cakupan pelayanan Sleman Emergency Services (SES)													Persentase cakupan pelayanan Sleman Emergency Services (SES)					
		Persentase pemenuhan indikator mutu rumah sakit dan pelaksanaan SIM-RS terintegrasi di unit pelayanan													Persentase pemenuhan indikator mutu rumah sakit dan pelaksanaan SIM-RS terintegrasi di unit pelayanan					
		Persentase Pemenuhan Sarana, Prasarana, Alat Kesehatan (SPA) sesuai standart pusat >60%													Persentase Pemenuhan Sarana, Prasarana, Alat Kesehatan (SPA) sesuai standart pusat >60%					



**Perubahan Program dan Kegiatan Perangkat Daerah
Kabupaten Sleman
Tahun 2023**

Unit Organisasi : 1.02.0.00.0.00.01.0000 DINAS KESEHATAN

Sub Unit Organisasi : 1.02.0.00.0.00.01.0011 PUSAT KESEHATAN MASYARAKAT MLATI II

Kode	Urusan/ Bidang Urusan/ Program/ Kegiatan/ Sub Kegiatan	Indikator Kinerja			Rencana Tahun 2023								Catatan Penting	Prakiraan Maju Rencana Tahun 2024				
		Capaian Program	Keluaran Sub Kegiatan	Hasil Kegiatan	Lokasi Output Kegiatan	Target Capaian Kinerja						Pagu Indikatif (Rp.)		Sumber Dana	Target Capaian Kinerja		Kebutuhan Dana/ Pagu Indikatif (Rp.)	
						Program		Keluaran Sub Kegiatan		Hasil Kegiatan					Tolok Ukur	Target		
						Sebelum	Sesudah	Sebelum	Sesudah	Sebelum	Sesudah	Sebelum						Sesudah
		Rasio daya tampung RS terhadap jumlah penduduk Rerata Indeks Kepuasan layanan medis dan Indikator Mutu RS yang tercapai Rerata Pemenuhan sarana pelayanan kesehatan dan Pemenuhan jenis SIM RS Rerata Pencapaian mutu asuhan keperawatan baik dan Indek kepuasan Layanan Penunjang													Persentase pemenuhan indikator mutu rumah sakit dan pelaksanaan SIM-RS terintegrasi di unit pelayanan Persentase Pemenuhan Sarana, Prasarana, Alat Kesehatan (SPA) sesuai standart pusat >60% Rasio daya tampung RS terhadap jumlah penduduk Rerata Indeks Kepuasan layanan medis dan Indikator Mutu RS yang tercapai Rerata Pemenuhan sarana pelayanan kesehatan dan Pemenuhan jenis SIM RS Rerata Pencapaian mutu asuhan keperawatan baik dan Indek kepuasan Layanan Penunjang			



**Perubahan Program dan Kegiatan Perangkat Daerah
Kabupaten Sleman
Tahun 2023**

Unit Organisasi : 1.02.0.00.0.00.01.0000 DINAS KESEHATAN

Sub Unit Organisasi : 1.02.0.00.0.00.01.0011 PUSAT KESEHATAN MASYARAKAT MLATI II

Kode	Urusan/ Bidang Urusan/ Program/ Kegiatan/ Sub Kegiatan	Indikator Kinerja			Rencana Tahun 2023										Catatan Penting	Prakiraan Maju Rencana Tahun 2024				
		Capaian Program	Keluaran Sub Kegiatan	Hasil Kegiatan	Lokasi Output Kegiatan	Target Capaian Kinerja						Pagu Indikatif (Rp.)		Sumber Dana		Target Capaian Kinerja		Kebutuhan Dana/ Pagu Indikatif (Rp.)		
						Program		Keluaran Sub Kegiatan		Hasil Kegiatan		Sebelum	Sesudah			Sebelum	Sesudah		Tolok Ukur	Target
						Sebelum	Sesudah	Sebelum	Sesudah	Sebelum	Sesudah									
1.02.02.2.011	Pengelolaan Pelayanan Kesehatan Orang Terduga Tuberkulosis	Angka penemuan penderita TB Case Detection Rate (CDR)	Jumlah Orang Terduga Menderita Tuberkulosis yang Mendapatkan Pelayanan Sesuai Standar	Cakupan pelayanan SPM sesuai standar	Kab. Sleman, Mlati, Tlogoadi	45 %	45 %		520 Orang	100 %	100 %	0	6,650,000	DAK Non Fisik-BOKKB-BOK	Angka penemuan penderita TB Case Detection Rate (CDR)	45 %	7,000,000			
		Cakupan kepesertaan Jaminan Kesehatan Nasional (JKN)			Kab. Sleman, Mlati, Tirtoadi	100 %	100 %								Detection Rate (CDR)	100 %				
		Cakupan standar pelayanan minimal urusan kesehatan bidang Kesehatan Masyarakat			Kab. Sleman, Mlati, Sumberadi	86,07 index	86,07 index								Cakupan kepesertaan Jaminan Kesehatan Nasional (JKN)	100 %				
		Cakupan standar pelayanan minimal urusan kesehatan bidang Pencegahan dan Pengendalian Penyakit				81,05 index	81,05 index								Cakupan standar pelayanan minimal urusan kesehatan bidang Kesehatan Masyarakat	81,05 index				
		Indeks Kepuasan Pelayanan Medis dan Keperawatan				100 %	100 %								Indeks Kepuasan Pelayanan Medis dan Keperawatan	100 %				
		Indeks Kepuasan Pelayanan Penunjang dan pemenuhan sarana rumah sakit berdasarkan data ASPAK				91 %	91 %								Indeks Kepuasan Pelayanan Penunjang dan pemenuhan sarana rumah sakit berdasarkan data ASPAK	91 %				
		Persentase cakupan pelayanan Sleman Emergency Services (SES)				83,58 %	83,58 %								Persentase cakupan pelayanan Sleman Emergency Services (SES)	83,58 %				
		Persentase pemenuhan indikator mutu rumah sakit dan pelaksanaan SIM-RS terintegrasi di unit pelayanan				2,75 rasio	2,75 rasio								Persentase pemenuhan indikator mutu rumah sakit dan pelaksanaan SIM-RS terintegrasi di unit pelayanan	2,75 rasio				
		Persentase Pemenuhan Sarana, Prasarana, Alat Kesehatan (SPA) sesuai standart pusat >60%				80 indeks	80 indeks								Persentase Pemenuhan Sarana, Prasarana, Alat Kesehatan (SPA) sesuai standart pusat >60%	80 indeks				
						68,5 %	68,5 %									68,5 %				
						84,5 %	84,5 %									84,5 %				



**Perubahan Program dan Kegiatan Perangkat Daerah
Kabupaten Sleman
Tahun 2023**

Unit Organisasi : 1.02.0.00.0.00.01.0000 DINAS KESEHATAN

Sub Unit Organisasi : 1.02.0.00.0.00.01.0011 PUSAT KESEHATAN MASYARAKAT MLATI II

Kode	Urusan/ Bidang Urusan/ Program/ Kegiatan/ Sub Kegiatan	Indikator Kinerja			Rencana Tahun 2023								Catatan Penting	Prakiraan Maju Rencana Tahun 2024				
		Capaian Program	Keluaran Sub Kegiatan	Hasil Kegiatan	Lokasi Output Kegiatan	Target Capaian Kinerja						Pagu Indikatif (Rp.)		Sumber Dana	Target Capaian Kinerja		Kebutuhan Dana/ Pagu Indikatif (Rp.)	
						Program		Keluaran Sub Kegiatan		Hasil Kegiatan					Tolok Ukur	Target		
						Sebelum	Sesudah	Sebelum	Sesudah	Sebelum	Sesudah	Sebelum						Sesudah
		Rasio daya tampung RS terhadap jumlah penduduk Rerata Indeks Kepuasan layanan medis dan Indikator Mutu RS yang tercapai Rerata Pemenuhan sarana pelayanan kesehatan dan Pemenuhan jenis SIM RS Rerata Pencapaian mutu asuhan keperawatan baik dan Indek kepuasan Layanan Penunjang													Persentase pemenuhan indikator mutu rumah sakit dan pelaksanaan SIM-RS terintegrasi di unit pelayanan Persentase Pemenuhan Sarana, Prasarana, Alat Kesehatan (SPA) sesuai standart pusat >60% Rasio daya tampung RS terhadap jumlah penduduk Rerata Indeks Kepuasan layanan medis dan Indikator Mutu RS yang tercapai Rerata Pemenuhan sarana pelayanan kesehatan dan Pemenuhan jenis SIM RS Rerata Pencapaian mutu asuhan keperawatan baik dan Indek kepuasan Layanan Penunjang			



**Perubahan Program dan Kegiatan Perangkat Daerah
Kabupaten Sleman
Tahun 2023**

Unit Organisasi : 1.02.0.00.0.00.01.0000 DINAS KESEHATAN

Sub Unit Organisasi : 1.02.0.00.0.00.01.0011 PUSAT KESEHATAN MASYARAKAT MLATI II

Kode	Urusan/ Bidang Urusan/ Program/ Kegiatan/ Sub Kegiatan	Indikator Kinerja			Rencana Tahun 2023										Catatan Penting	Prakiraan Maju Rencana Tahun 2024				
		Capaian Program	Keluaran Sub Kegiatan	Hasil Kegiatan	Lokasi Output Kegiatan	Target Capaian Kinerja						Pagu Indikatif (Rp.)		Sumber Dana		Target Capaian Kinerja		Kebutuhan Dana/ Pagu Indikatif (Rp.)		
						Program		Keluaran Sub Kegiatan		Hasil Kegiatan		Sebelum	Sesudah			Sebelum	Sesudah		Tolok Ukur	Target
						Sebelum	Sesudah	Sebelum	Sesudah	Sebelum	Sesudah									
1.02.02.2.02.12	Pengelolaan Pelayanan Kesehatan Orang dengan Risiko Terinfeksi HIV	Angka penemuan penderita TB Case Detection Rate (CDR)	Jumlah Orang Terduga Menderita HIV yang Mendapatkan Pelayanan Sesuai Standar	Cakupan pelayanan SPM sesuai standar	Kab. Sleman, Mlati, Tlogoadi Kab. Sleman, Mlati, Tirtoadi Kab. Sleman, Mlati, Sumberadi	45 % 91 % 100 % 100 % 86,07 index 81,05 index 100 % 91 % 83,58 % 2,75 rasio 80 indeks 68,5 % 84,5 %	45 % 91 % 100 % 100 % 86,07 index 81,05 index 100 % 91 % 83,58 % 2,75 rasio 80 indeks 68,5 % 84,5 %	55 Orang	820 Orang	100 %	100 %	8,100,000	8,100,000	PENDAPATAN ASLI DAERAH (PAD)	Angka penemuan penderita TB Case Detection Rate (CDR)	45 % 91 % 100 % 100 % 86,07 index 81,05 index 100 % 91 % 83,58 % 2,75 rasio 80 indeks 68,5 % 84,5 %	8,200,000			
		Cakupan kepesertaan Jaminan Kesehatan Nasional (JKN)													Cakupan kepesertaan Jaminan Kesehatan Nasional (JKN)					
		Cakupan standar pelayanan minimal urusan kesehatan bidang Kesehatan Masyarakat													Cakupan standar pelayanan minimal urusan kesehatan bidang Kesehatan Masyarakat					
		Cakupan standar pelayanan minimal urusan kesehatan bidang Pencegahan dan Pengendalian Penyakit													Cakupan standar pelayanan minimal urusan kesehatan bidang Pencegahan dan Pengendalian Penyakit					
		Indeks Kepuasan Pelayanan Medis dan Keperawatan													Indeks Kepuasan Pelayanan Medis dan Keperawatan					
		Indeks Kepuasan Pelayanan Penunjang dan pemenuhan sarana rumah sakit berdasarkan data ASPAK													Indeks Kepuasan Pelayanan Penunjang dan pemenuhan sarana rumah sakit berdasarkan data ASPAK					
		Persentase cakupan pelayanan Sleman Emergency Services (SES)													Persentase cakupan pelayanan Sleman Emergency Services (SES)					
		Persentase pemenuhan indikator mutu rumah sakit dan pelaksanaan SIM-RS terintegrasi di unit pelayanan													Persentase pemenuhan indikator mutu rumah sakit dan pelaksanaan SIM-RS terintegrasi di unit pelayanan					
		Persentase Pemenuhan Sarana, Prasarana, Alat Kesehatan (SPA) sesuai standart pusat >60%													Persentase Pemenuhan Sarana, Prasarana, Alat Kesehatan (SPA) sesuai standart pusat >60%					



**Perubahan Program dan Kegiatan Perangkat Daerah
Kabupaten Sleman
Tahun 2023**

Unit Organisasi : 1.02.0.00.0.00.01.0000 DINAS KESEHATAN

Sub Unit Organisasi : 1.02.0.00.0.00.01.0011 PUSAT KESEHATAN MASYARAKAT MLATI II

Kode	Urusan/ Bidang Urusan/ Program/ Kegiatan/ Sub Kegiatan	Indikator Kinerja			Rencana Tahun 2023								Catatan Penting	Prakiraan Maju Rencana Tahun 2024				
		Capaian Program	Keluaran Sub Kegiatan	Hasil Kegiatan	Lokasi Output Kegiatan	Target Capaian Kinerja						Pagu Indikatif (Rp.)		Sumber Dana	Target Capaian Kinerja		Kebutuhan Dana/ Pagu Indikatif (Rp.)	
						Program		Keluaran Sub Kegiatan		Hasil Kegiatan					Tolok Ukur	Target		
						Sebelum	Sesudah	Sebelum	Sesudah	Sebelum	Sesudah	Sebelum						Sesudah
		Rasio daya tampung RS terhadap jumlah penduduk Rerata Indeks Kepuasan layanan medis dan Indikator Mutu RS yang tercapai Rerata Pemenuhan sarana pelayanan kesehatan dan Pemenuhan jenis SIM RS Rerata Pencapaian mutu asuhan keperawatan baik dan Indek kepuasan Layanan Penunjang													Persentase pemenuhan indikator mutu rumah sakit dan pelaksanaan SIM-RS terintegrasi di unit pelayanan Persentase Pemenuhan Sarana, Prasarana, Alat Kesehatan (SPA) sesuai standart pusat >60% Rasio daya tampung RS terhadap jumlah penduduk Rerata Indeks Kepuasan layanan medis dan Indikator Mutu RS yang tercapai Rerata Pemenuhan sarana pelayanan kesehatan dan Pemenuhan jenis SIM RS Rerata Pencapaian mutu asuhan keperawatan baik dan Indek kepuasan Layanan Penunjang			



**Perubahan Program dan Kegiatan Perangkat Daerah
Kabupaten Sleman
Tahun 2023**

Unit Organisasi : 1.02.0.00.0.00.01.0000 DINAS KESEHATAN

Sub Unit Organisasi : 1.02.0.00.0.00.01.0011 PUSAT KESEHATAN MASYARAKAT MLATI II

Kode	Urusan/ Bidang Urusan/ Program/ Kegiatan/ Sub Kegiatan	Indikator Kinerja			Rencana Tahun 2023								Catatan Penting	Prakiraan Maju Rencana Tahun 2024				
		Capaian Program	Keluaran Sub Kegiatan	Hasil Kegiatan	Lokasi Output Kegiatan	Target Capaian Kinerja						Pagu Indikatif (Rp.)		Sumber Dana	Target Capaian Kinerja		Kebutuhan Dana/ Pagu Indikatif (Rp.)	
						Program		Keluaran Sub Kegiatan		Hasil Kegiatan					Tolok Ukur	Target		
						Sebelum	Sesudah	Sebelum	Sesudah	Sebelum	Sesudah	Sebelum						Sesudah
		Rasio daya tampung RS terhadap jumlah penduduk Rerata Indeks Kepuasan layanan medis dan Indikator Mutu RS yang tercapai Rerata Pemenuhan sarana pelayanan kesehatan dan Pemenuhan jenis SIM RS Rerata Pencapaian mutu asuhan keperawatan baik dan Indek kepuasan Layanan Penunjang													Persentase pemenuhan indikator mutu rumah sakit dan pelaksanaan SIM-RS terintegrasi di unit pelayanan Persentase Pemenuhan Sarana, Prasarana, Alat Kesehatan (SPA) sesuai standart pusat >60% Rasio daya tampung RS terhadap jumlah penduduk Rerata Indeks Kepuasan layanan medis dan Indikator Mutu RS yang tercapai Rerata Pemenuhan sarana pelayanan kesehatan dan Pemenuhan jenis SIM RS Rerata Pencapaian mutu asuhan keperawatan baik dan Indek kepuasan Layanan Penunjang			



**Perubahan Program dan Kegiatan Perangkat Daerah
Kabupaten Sleman
Tahun 2023**

Unit Organisasi : 1.02.0.00.0.00.01.0000 DINAS KESEHATAN

Sub Unit Organisasi : 1.02.0.00.0.00.01.0011 PUSAT KESEHATAN MASYARAKAT MLATI II

Kode	Urusan/ Bidang Urusan/ Program/ Kegiatan/ Sub Kegiatan	Indikator Kinerja			Rencana Tahun 2023										Catatan Penting	Prakiraan Maju Rencana Tahun 2024				
		Capaian Program	Keluaran Sub Kegiatan	Hasil Kegiatan	Lokasi Output Kegiatan	Target Capaian Kinerja						Pagu Indikatif (Rp.)		Sumber Dana		Target Capaian Kinerja		Kebutuhan Dana/ Pagu Indikatif (Rp.)		
						Program		Keluaran Sub Kegiatan		Hasil Kegiatan		Sebelum	Sesudah			Sebelum	Sesudah		Tolok Ukur	Target
						Sebelum	Sesudah	Sebelum	Sesudah	Sebelum	Sesudah									
1.02.02.2.017	Pengelolaan Pelayanan Kesehatan Lingkungan	Angka penemuan penderita TB Case Detection Rate (CDR)	Jumlah Dokumen Hasil Pengelolaan Pelayanan Kesehatan Lingkungan	Cakupan pelayanan SPM sesuai standar	Kab. Sleman, Mlati, Tlogoadi	45 %	45 %		4 Dokumen	100 %	100 %	0	26,980,000	DAK Non Fisik-BOKKB-BOK	Angka penemuan penderita TB Case	45 %	27,000,000			
		Cakupan kepesertaan Jaminan Kesehatan Nasional (JKN)			Kab. Sleman, Mlati, Tirtoadi	91 %	91 %							DAK Non Fisik-BOKKB-BOK	Detection Rate (CDR)	91 %				
		Cakupan standar pelayanan minimal urusan kesehatan bidang Kesehatan Masyarakat			Kab. Sleman, Mlati, Sumberadi	100 %	100 %								Cakupan kepesertaan Jaminan Kesehatan Nasional (JKN)	100 %				
		Cakupan standar pelayanan minimal urusan kesehatan bidang Pencegahan dan Pengendalian Penyakit				86,07 index	86,07 index								Cakupan standar pelayanan minimal urusan kesehatan bidang Pencegahan dan Pengendalian Penyakit	86,07 index				
		Indeks Kepuasan Pelayanan Medis dan Keperawatan				81,05 index	81,05 index								Indeks Kepuasan Pelayanan Medis dan Keperawatan	81,05 index				
		Indeks Kepuasan Pelayanan Penunjang dan pemenuhan sarana rumah sakit berdasarkan data ASPAK				100 %	100 %								Indeks Kepuasan Pelayanan Penunjang dan pemenuhan sarana rumah sakit berdasarkan data ASPAK	100 %				
		Persentase cakupan pelayanan Sleman Emergency Services (SES)				91 %	91 %								Persentase cakupan pelayanan Sleman Emergency Services (SES)	91 %				
		Persentase pemenuhan indikator mutu rumah sakit dan pelaksanaan SIM-RS terintegrasi di unit pelayanan				83,58 %	83,58 %								Persentase pemenuhan indikator mutu rumah sakit dan pelaksanaan SIM-RS terintegrasi di unit pelayanan	83,58 %				
		Persentase Pemenuhan Sarana, Prasarana, Alat Kesehatan (SPA) sesuai standart pusat >60%				2,75 rasio	2,75 rasio								Persentase Pemenuhan Sarana, Prasarana, Alat Kesehatan (SPA) sesuai standart pusat >60%	2,75 rasio				
						80 indeks	80 indeks									80 indeks				
						68,5 %	68,5 %									68,5 %				
						84,5 %	84,5 %									84,5 %				



**Perubahan Program dan Kegiatan Perangkat Daerah
Kabupaten Sleman
Tahun 2023**

Unit Organisasi : 1.02.0.00.0.00.01.0000 DINAS KESEHATAN

Sub Unit Organisasi : 1.02.0.00.0.00.01.0011 PUSAT KESEHATAN MASYARAKAT MLATI II

Kode	Urusan/ Bidang Urusan/ Program/ Kegiatan/ Sub Kegiatan	Indikator Kinerja			Rencana Tahun 2023								Catatan Penting	Prakiraan Maju Rencana Tahun 2024				
		Capaian Program	Keluaran Sub Kegiatan	Hasil Kegiatan	Lokasi Output Kegiatan	Target Capaian Kinerja						Pagu Indikatif (Rp.)		Sumber Dana	Target Capaian Kinerja		Kebutuhan Dana/ Pagu Indikatif (Rp.)	
						Program		Keluaran Sub Kegiatan		Hasil Kegiatan					Tolok Ukur	Target		
						Sebelum	Sesudah	Sebelum	Sesudah	Sebelum	Sesudah	Sebelum						Sesudah
		Rasio daya tampung RS terhadap jumlah penduduk Rerata Indeks Kepuasan layanan medis dan Indikator Mutu RS yang tercapai Rerata Pemenuhan sarana pelayanan kesehatan dan Pemenuhan jenis SIM RS Rerata Pencapaian mutu asuhan keperawatan baik dan Indek kepuasan Layanan Penunjang													Persentase pemenuhan indikator mutu rumah sakit dan pelaksanaan SIM-RS terintegrasi di unit pelayanan Persentase Pemenuhan Sarana, Prasarana, Alat Kesehatan (SPA) sesuai standart pusat >60% Rasio daya tampung RS terhadap jumlah penduduk Rerata Indeks Kepuasan layanan medis dan Indikator Mutu RS yang tercapai Rerata Pemenuhan sarana pelayanan kesehatan dan Pemenuhan jenis SIM RS Rerata Pencapaian mutu asuhan keperawatan baik dan Indek kepuasan Layanan Penunjang			



**Perubahan Program dan Kegiatan Perangkat Daerah
Kabupaten Sleman
Tahun 2023**

Unit Organisasi : 1.02.0.00.0.00.01.0000 DINAS KESEHATAN

Sub Unit Organisasi : 1.02.0.00.0.00.01.0011 PUSAT KESEHATAN MASYARAKAT MLATI II

Kode	Urusan/ Bidang Urusan/ Program/ Kegiatan/ Sub Kegiatan	Indikator Kinerja			Rencana Tahun 2023										Catatan Penting	Prakiraan Maju Rencana Tahun 2024				
		Capaian Program	Keluaran Sub Kegiatan	Hasil Kegiatan	Lokasi Output Kegiatan	Target Capaian Kinerja						Pagu Indikatif (Rp.)		Sumber Dana		Target Capaian Kinerja		Kebutuhan Dana/ Pagu Indikatif (Rp.)		
						Program		Keluaran Sub Kegiatan		Hasil Kegiatan		Sebelum	Sesudah			Sebelum	Sesudah		Tolok Ukur	Target
						Sebelum	Sesudah	Sebelum	Sesudah	Sebelum	Sesudah									
1.02.02.2.018	Pengelolaan Pelayanan Promosi Kesehatan	Angka penemuan penderita TB Case Detection Rate (CDR)	Jumlah Dokumen Hasil Pengelolaan Pelayanan Promosi Kesehatan	Cakupan pelayanan SPM sesuai standar	Kab. Sleman, Mlati, Tlogoadi	45 %	45 %		1 Dokumen	100 %	100 %	0	61,300,000	DAK Non Fisik-BOKKB-BOK	Angka penemuan penderita TB Case	45 %	59,000,000			
		Cakupan kepesertaan Jaminan Kesehatan Nasional (JKN)			Kab. Sleman, Mlati, Tirtoadi	91 %	91 %							DAK Non Fisik-BOKKB-BOK	Detection Rate (CDR)	91 %				
		Cakupan standar pelayanan minimal urusan kesehatan bidang Kesehatan Masyarakat			Kab. Sleman, Mlati, Sumberadi	100 %	100 %								Cakupan kepesertaan Jaminan Kesehatan Nasional (JKN)	100 %				
		Cakupan standar pelayanan minimal urusan kesehatan bidang Pencegahan dan Pengendalian Penyakit				86,07 index	86,07 index								Cakupan standar pelayanan minimal urusan kesehatan bidang Pencegahan dan Pengendalian Penyakit	86,07 index				
		Indeks Kepuasan Pelayanan Medis dan Keperawatan				81,05 index	81,05 index								Indeks Kepuasan Pelayanan Medis dan Keperawatan	81,05 index				
		Indeks Kepuasan Pelayanan Penunjang dan pemenuhan sarana rumah sakit berdasarkan data ASPAK				100 %	100 %								Indeks Kepuasan Pelayanan Penunjang dan pemenuhan sarana rumah sakit berdasarkan data ASPAK	100 %				
		Persentase cakupan pelayanan Sleman Emergency Services (SES)				91 %	91 %								Persentase cakupan pelayanan Sleman Emergency Services (SES)	91 %				
		Persentase pemenuhan indikator mutu rumah sakit dan pelaksanaan SIM-RS terintegrasi di unit pelayanan				83,58 %	83,58 %								Persentase pemenuhan indikator mutu rumah sakit dan pelaksanaan SIM-RS terintegrasi di unit pelayanan	83,58 %				
		Persentase Pemenuhan Sarana, Prasarana, Alat Kesehatan (SPA) sesuai standart pusat >60%				2,75 rasio	2,75 rasio								Persentase Pemenuhan Sarana, Prasarana, Alat Kesehatan (SPA) sesuai standart pusat >60%	2,75 rasio				
						80 indeks	80 indeks									80 indeks				
						68,5 %	68,5 %									68,5 %				
						84,5 %	84,5 %									84,5 %				



**Perubahan Program dan Kegiatan Perangkat Daerah
Kabupaten Sleman
Tahun 2023**

Unit Organisasi : 1.02.0.00.0.00.01.0000 DINAS KESEHATAN

Sub Unit Organisasi : 1.02.0.00.0.00.01.0011 PUSAT KESEHATAN MASYARAKAT MLATI II

Kode	Urusan/ Bidang Urusan/ Program/ Kegiatan/ Sub Kegiatan	Indikator Kinerja			Rencana Tahun 2023								Catatan Penting	Prakiraan Maju Rencana Tahun 2024				
		Capaian Program	Keluaran Sub Kegiatan	Hasil Kegiatan	Lokasi Output Kegiatan	Target Capaian Kinerja						Pagu Indikatif (Rp.)		Sumber Dana	Target Capaian Kinerja		Kebutuhan Dana/ Pagu Indikatif (Rp.)	
						Program		Keluaran Sub Kegiatan		Hasil Kegiatan					Tolok Ukur	Target		
						Sebelum	Sesudah	Sebelum	Sesudah	Sebelum	Sesudah	Sebelum						Sesudah
		Rasio daya tampung RS terhadap jumlah penduduk Rerata Indeks Kepuasan layanan medis dan Indikator Mutu RS yang tercapai Rerata Pemenuhan sarana pelayanan kesehatan dan Pemenuhan jenis SIM RS Rerata Pencapaian mutu asuhan keperawatan baik dan Indek kepuasan Layanan Penunjang													Persentase pemenuhan indikator mutu rumah sakit dan pelaksanaan SIM-RS terintegrasi di unit pelayanan Persentase Pemenuhan Sarana, Prasarana, Alat Kesehatan (SPA) sesuai standart pusat >60% Rasio daya tampung RS terhadap jumlah penduduk Rerata Indeks Kepuasan layanan medis dan Indikator Mutu RS yang tercapai Rerata Pemenuhan sarana pelayanan kesehatan dan Pemenuhan jenis SIM RS Rerata Pencapaian mutu asuhan keperawatan baik dan Indek kepuasan Layanan Penunjang			



**Perubahan Program dan Kegiatan Perangkat Daerah
Kabupaten Sleman
Tahun 2023**

Unit Organisasi : 1.02.0.00.0.00.01.0000 DINAS KESEHATAN

Sub Unit Organisasi : 1.02.0.00.0.00.01.0011 PUSAT KESEHATAN MASYARAKAT MLATI II

Kode	Urusan/ Bidang Urusan/ Program/ Kegiatan/ Sub Kegiatan	Indikator Kinerja			Rencana Tahun 2023										Catatan Penting	Prakiraan Maju Rencana Tahun 2024				
		Capaian Program	Keluaran Sub Kegiatan	Hasil Kegiatan	Lokasi Output Kegiatan	Target Capaian Kinerja						Pagu Indikatif (Rp.)		Sumber Dana		Target Capaian Kinerja		Kebutuhan Dana/ Pagu Indikatif (Rp.)		
						Program		Keluaran Sub Kegiatan		Hasil Kegiatan		Sebelum	Sesudah			Sebelum	Sesudah		Tolok Ukur	Target
						Sebelum	Sesudah	Sebelum	Sesudah	Sebelum	Sesudah									
1.02.02.20	Pengelolaan Surveilans Kesehatan	Angka penemuan penderita TB Case Detection Rate (CDR)	Jumlah Dokumen Hasil Pengelolaan Surveilans Kesehatan	Cakupan pelayanan SPM sesuai standar	Kab. Sleman, Mlati, Tlogoadi	45 %	45 %		1 Dokumen	100 %	100 %	0	2,105,220	DAK Non Fisik-BOKKB-BOK	Angka penemuan penderita TB Case Detection Rate (CDR)	45 %	2,110,000			
		Cakupan kepesertaan Jaminan Kesehatan Nasional (JKN)			Kab. Sleman, Mlati, Tirtoadi	91 %	91 %								91 %					
		Cakupan standar pelayanan minimal urusan kesehatan bidang Kesehatan Masyarakat			Kab. Sleman, Mlati, Sumberadi	100 %	100 %								100 %					
		Cakupan standar pelayanan minimal urusan kesehatan bidang Pencegahan dan Pengendalian Penyakit				86,07 index	86,07 index								86,07 index					
		Indeks Kepuasan Pelayanan Medis dan Keperawatan				81,05 index	81,05 index								81,05 index					
		Indeks Kepuasan Pelayanan Penunjang dan pemenuhan sarana rumah sakit berdasarkan data ASPAK				100 %	100 %								100 %					
		Persentase cakupan pelayanan Sleman Emergency Services (SES)				91 %	91 %								91 %					
		Persentase pemenuhan indikator mutu rumah sakit dan pelaksanaan SIM-RS terintegrasi di unit pelayanan				83,58 %	83,58 %								83,58 %					
		Persentase Pemenuhan Sarana, Prasarana, Alat Kesehatan (SPA) sesuai standart pusat >60%				2,75 rasio	2,75 rasio								2,75 rasio					
						80 indeks	80 indeks								80 indeks					
						68,5 %	68,5 %								68,5 %					
						84,5 %	84,5 %								84,5 %					



**Perubahan Program dan Kegiatan Perangkat Daerah
Kabupaten Sleman
Tahun 2023**

Unit Organisasi : 1.02.0.00.0.00.01.0000 DINAS KESEHATAN

Sub Unit Organisasi : 1.02.0.00.0.00.01.0011 PUSAT KESEHATAN MASYARAKAT MLATI II

Kode	Urusan/ Bidang Urusan/ Program/ Kegiatan/ Sub Kegiatan	Indikator Kinerja			Rencana Tahun 2023								Catatan Penting	Prakiraan Maju Rencana Tahun 2024				
		Capaian Program	Keluaran Sub Kegiatan	Hasil Kegiatan	Lokasi Output Kegiatan	Target Capaian Kinerja						Pagu Indikatif (Rp.)		Sumber Dana	Target Capaian Kinerja		Kebutuhan Dana/ Pagu Indikatif (Rp.)	
						Program		Keluaran Sub Kegiatan		Hasil Kegiatan					Tolok Ukur	Target		
						Sebelum	Sesudah	Sebelum	Sesudah	Sebelum	Sesudah	Sebelum						Sesudah
		Rasio daya tampung RS terhadap jumlah penduduk Rerata Indeks Kepuasan layanan medis dan Indikator Mutu RS yang tercapai Rerata Pemenuhan sarana pelayanan kesehatan dan Pemenuhan jenis SIM RS Rerata Pencapaian mutu asuhan keperawatan baik dan Indek kepuasan Layanan Penunjang													Persentase pemenuhan indikator mutu rumah sakit dan pelaksanaan SIM-RS terintegrasi di unit pelayanan Persentase Pemenuhan Sarana, Prasarana, Alat Kesehatan (SPA) sesuai standart pusat >60% Rasio daya tampung RS terhadap jumlah penduduk Rerata Indeks Kepuasan layanan medis dan Indikator Mutu RS yang tercapai Rerata Pemenuhan sarana pelayanan kesehatan dan Pemenuhan jenis SIM RS Rerata Pencapaian mutu asuhan keperawatan baik dan Indek kepuasan Layanan Penunjang			



**Perubahan Program dan Kegiatan Perangkat Daerah
Kabupaten Sleman
Tahun 2023**

Unit Organisasi : 1.02.0.00.0.00.01.0000 DINAS KESEHATAN

Sub Unit Organisasi : 1.02.0.00.0.00.01.0011 PUSAT KESEHATAN MASYARAKAT MLATI II

Kode	Urusan/ Bidang Urusan/ Program/ Kegiatan/ Sub Kegiatan	Indikator Kinerja			Rencana Tahun 2023										Catatan Penting	Prakiraan Maju Rencana Tahun 2024				
		Capaian Program	Keluaran Sub Kegiatan	Hasil Kegiatan	Lokasi Output Kegiatan	Target Capaian Kinerja						Pagu Indikatif (Rp.)		Sumber Dana		Target Capaian Kinerja		Kebutuhan Dana/ Pagu Indikatif (Rp.)		
						Program		Keluaran Sub Kegiatan		Hasil Kegiatan		Sebelum	Sesudah			Sebelum	Sesudah		Tolok Ukur	Target
						Sebelum	Sesudah	Sebelum	Sesudah	Sebelum	Sesudah									
1.02.02.2.02.22	Pengelolaan Pelayanan Kesehatan Jiwa dan NAPZA	Angka penemuan penderita TB Case Detection Rate (CDR)	Jumlah Penyalahguna NAPZA yang Mendapatkan Pelayanan Kesehatan	Cakupan pelayanan SPM sesuai standar	Kab. Sleman, Mlati, Tlogoadi	45 %	45 %		180 Orang	100 %	100 %	0	2,700,000	DAK Non Fisik-BOKKB-BOK	Angka penemuan penderita TB Case	45 %	2,750,000			
		Cakupan kepesertaan Jaminan Kesehatan Nasional (JKN)			Kab. Sleman, Mlati, Tirtoadi	91 %	91 %							DAK Non Fisik-BOKKB-BOK	Detection Rate (CDR)	91 %				
		Cakupan standar pelayanan minimal urusan kesehatan bidang Kesehatan Masyarakat			Kab. Sleman, Mlati, Sumberadi	100 %	100 %								Cakupan kepesertaan Jaminan Kesehatan Nasional (JKN)	100 %				
		Cakupan standar pelayanan minimal urusan kesehatan bidang Pencegahan dan Pengendalian Penyakit				86,07 index	86,07 index								Cakupan kepesertaan Jaminan Kesehatan Nasional (JKN)	86,07 index				
		Indeks Kepuasan Pelayanan Medis dan Keperawatan				81,05 index	81,05 index								Cakupan kepesertaan Jaminan Kesehatan Nasional (JKN)	81,05 index				
		Indeks Kepuasan Pelayanan Penunjang dan pemenuhan sarana rumah sakit berdasarkan data ASPAK				100 %	100 %								Cakupan kepesertaan Jaminan Kesehatan Nasional (JKN)	100 %				
		Persentase cakupan pelayanan Sleman Emergency Services (SES)				91 %	91 %								Cakupan kepesertaan Jaminan Kesehatan Nasional (JKN)	91 %				
		Persentase pemenuhan indikator mutu rumah sakit dan pelaksanaan SIM-RS terintegrasi di unit pelayanan				83,58 %	83,58 %								Cakupan kepesertaan Jaminan Kesehatan Nasional (JKN)	83,58 %				
		Persentase Pemenuhan Sarana, Prasarana, Alat Kesehatan (SPA) sesuai standart pusat >60%				2,75 rasio	2,75 rasio								Cakupan kepesertaan Jaminan Kesehatan Nasional (JKN)	2,75 rasio				
						80 indeks	80 indeks								Cakupan kepesertaan Jaminan Kesehatan Nasional (JKN)	80 indeks				
						68,5 %	68,5 %								Cakupan kepesertaan Jaminan Kesehatan Nasional (JKN)	68,5 %				
						84,5 %	84,5 %								Cakupan kepesertaan Jaminan Kesehatan Nasional (JKN)	84,5 %				



**Perubahan Program dan Kegiatan Perangkat Daerah
Kabupaten Sleman
Tahun 2023**

Unit Organisasi : 1.02.0.00.0.00.01.0000 DINAS KESEHATAN

Sub Unit Organisasi : 1.02.0.00.0.00.01.0011 PUSAT KESEHATAN MASYARAKAT MLATI II

Kode	Urusan/ Bidang Urusan/ Program/ Kegiatan/ Sub Kegiatan	Indikator Kinerja			Rencana Tahun 2023								Catatan Penting	Prakiraan Maju Rencana Tahun 2024				
		Capaian Program	Keluaran Sub Kegiatan	Hasil Kegiatan	Lokasi Output Kegiatan	Target Capaian Kinerja						Pagu Indikatif (Rp.)		Sumber Dana	Target Capaian Kinerja		Kebutuhan Dana/ Pagu Indikatif (Rp.)	
						Program		Keluaran Sub Kegiatan		Hasil Kegiatan					Tolok Ukur	Target		
						Sebelum	Sesudah	Sebelum	Sesudah	Sebelum	Sesudah	Sebelum						Sesudah
		Rasio daya tampung RS terhadap jumlah penduduk Rerata Indeks Kepuasan layanan medis dan Indikator Mutu RS yang tercapai Rerata Pemenuhan sarana pelayanan kesehatan dan Pemenuhan jenis SIM RS Rerata Pencapaian mutu asuhan keperawatan baik dan Indek kepuasan Layanan Penunjang													Persentase pemenuhan indikator mutu rumah sakit dan pelaksanaan SIM-RS terintegrasi di unit pelayanan Persentase Pemenuhan Sarana, Prasarana, Alat Kesehatan (SPA) sesuai standart pusat >60% Rasio daya tampung RS terhadap jumlah penduduk Rerata Indeks Kepuasan layanan medis dan Indikator Mutu RS yang tercapai Rerata Pemenuhan sarana pelayanan kesehatan dan Pemenuhan jenis SIM RS Rerata Pencapaian mutu asuhan keperawatan baik dan Indek kepuasan Layanan Penunjang			



**Perubahan Program dan Kegiatan Perangkat Daerah
Kabupaten Sleman
Tahun 2023**

Unit Organisasi : 1.02.0.00.0.00.01.0000 DINAS KESEHATAN

Sub Unit Organisasi : 1.02.0.00.0.00.01.0011 PUSAT KESEHATAN MASYARAKAT MLATI II

Kode	Urusan/ Bidang Urusan/ Program/ Kegiatan/ Sub Kegiatan	Indikator Kinerja			Rencana Tahun 2023										Catatan Penting	Prakiraan Maju Rencana Tahun 2024				
		Capaian Program	Keluaran Sub Kegiatan	Hasil Kegiatan	Lokasi Output Kegiatan	Target Capaian Kinerja						Pagu Indikatif (Rp.)		Sumber Dana		Target Capaian Kinerja		Kebutuhan Dana/ Pagu Indikatif (Rp.)		
						Program		Keluaran Sub Kegiatan		Hasil Kegiatan		Sebelum	Sesudah			Sebelum	Sesudah		Tolok Ukur	Target
						Sebelum	Sesudah	Sebelum	Sesudah	Sebelum	Sesudah									
1.02.02.2.02.25	Pelayanan Kesehatan Penyakit Menular dan Tidak Menular	Angka penemuan penderita TB Case Detection Rate (CDR)	Jumlah Dokumen Hasil Pelayanan Kesehatan Penyakit Menular dan Tidak Menular	Cakupan pelayanan SPM sesuai standar	Kab. Sleman, Mlati, Tlogoadi	45 %	45 %		1 Dokumen	100 %	100 %		0	84,720,000	DAK Non Fisik-BOKKB-BOK	Angka penemuan penderita TB Case	45 %	85,000,000		
		Cakupan kepesertaan Jaminan Kesehatan Nasional (JKN)			Kab. Sleman, Mlati, Tirtoadi	91 %	91 %								DAK Non Fisik-BOKKB-BOK	Detection Rate (CDR)	91 %			
		Cakupan standar pelayanan minimal urusan kesehatan bidang Kesehatan Masyarakat			Kab. Sleman, Mlati, Sumberadi	100 %	100 %									Cakupan kepesertaan Jaminan Kesehatan Nasional (JKN)	100 %			
		Cakupan standar pelayanan minimal urusan kesehatan bidang Pencegahan dan Pengendalian Penyakit				86,07 index	86,07 index									Cakupan standar pelayanan minimal urusan kesehatan bidang Pencegahan dan Pengendalian Penyakit	86,07 index			
		Indeks Kepuasan Pelayanan Medis dan Keperawatan				81,05 index	81,05 index									Indeks Kepuasan Pelayanan Medis dan Keperawatan	81,05 index			
		Indeks Kepuasan Pelayanan Penunjang dan pemenuhan sarana rumah sakit berdasarkan data ASPAK				100 %	100 %									Indeks Kepuasan Pelayanan Penunjang dan pemenuhan sarana rumah sakit berdasarkan data ASPAK	100 %			
		Persentase cakupan pelayanan Sleman Emergency Services (SES)				91 %	91 %									Persentase cakupan pelayanan Sleman Emergency Services (SES)	91 %			
		Persentase pemenuhan indikator mutu rumah sakit dan pelaksanaan SIM-RS terintegrasi di unit pelayanan				83,58 %	83,58 %									Persentase pemenuhan indikator mutu rumah sakit dan pelaksanaan SIM-RS terintegrasi di unit pelayanan	83,58 %			
		Persentase Pemenuhan Sarana, Prasarana, Alat Kesehatan (SPA) sesuai standart pusat >60%				2,75 rasio	2,75 rasio									Persentase Pemenuhan Sarana, Prasarana, Alat Kesehatan (SPA) sesuai standart pusat >60%	2,75 rasio			
						80 indeks	80 indeks													
						68,5 %	68,5 %													
						84,5 %	84,5 %													



**Perubahan Program dan Kegiatan Perangkat Daerah
Kabupaten Sleman
Tahun 2023**

Unit Organisasi : 1.02.0.00.0.00.01.0000 DINAS KESEHATAN

Sub Unit Organisasi : 1.02.0.00.0.00.01.0011 PUSAT KESEHATAN MASYARAKAT MLATI II

Kode	Urusan/ Bidang Urusan/ Program/ Kegiatan/ Sub Kegiatan	Indikator Kinerja			Rencana Tahun 2023								Catatan Penting	Prakiraan Maju Rencana Tahun 2024				
		Capaian Program	Keluaran Sub Kegiatan	Hasil Kegiatan	Lokasi Output Kegiatan	Target Capaian Kinerja				Pagu Indikatif (Rp.)		Sumber Dana		Target Capaian Kinerja		Kebutuhan Dana/ Pagu Indikatif (Rp.)		
						Program		Keluaran Sub Kegiatan		Hasil Kegiatan				Sebelum	Sesudah		Tolok Ukur	Target
						Sebelum	Sesudah	Sebelum	Sesudah	Sebelum	Sesudah							
		Rasio daya tampung RS terhadap jumlah penduduk Rerata Indeks Kepuasan layanan medis dan Indikator Mutu RS yang tercapai Rerata Pemenuhan sarana pelayanan kesehatan dan Pemenuhan jenis SIM RS Rerata Pencapaian mutu asuhan keperawatan baik dan Indek kepuasan Layanan Penunjang													Persentase pemenuhan indikator mutu rumah sakit dan pelaksanaan SIM-RS terintegrasi di unit pelayanan Persentase Pemenuhan Sarana, Prasarana, Alat Kesehatan (SPA) sesuai standart pusat >60% Rasio daya tampung RS terhadap jumlah penduduk Rerata Indeks Kepuasan layanan medis dan Indikator Mutu RS yang tercapai Rerata Pemenuhan sarana pelayanan kesehatan dan Pemenuhan jenis SIM RS Rerata Pencapaian mutu asuhan keperawatan baik dan Indek kepuasan Layanan Penunjang			



**Perubahan Program dan Kegiatan Perangkat Daerah
Kabupaten Sleman
Tahun 2023**

Unit Organisasi : 1.02.0.00.0.00.01.0000 DINAS KESEHATAN

Sub Unit Organisasi : 1.02.0.00.0.00.01.0011 PUSAT KESEHATAN MASYARAKAT MLATI II

Kode	Urusan/ Bidang Urusan/ Program/ Kegiatan/ Sub Kegiatan	Indikator Kinerja			Rencana Tahun 2023										Catatan Penting	Prakiraan Maju Rencana Tahun 2024				
		Capaian Program	Keluaran Sub Kegiatan	Hasil Kegiatan	Lokasi Output Kegiatan	Target Capaian Kinerja						Pagu Indikatif (Rp.)		Sumber Dana		Target Capaian Kinerja		Kebutuhan Dana/ Pagu Indikatif (Rp.)		
						Program		Keluaran Sub Kegiatan		Hasil Kegiatan		Sebelum	Sesudah			Sebelum	Sesudah		Tolok Ukur	Target
						Sebelum	Sesudah	Sebelum	Sesudah	Sebelum	Sesudah									
1.02.02.2.033	Operasional Pelayanan Puskesmas	Angka penemuan penderita TB Case Detection Rate (CDR) Cakupan kepesertaan Jaminan Kesehatan Nasional (JKN) Cakupan standar pelayanan minimal urusan kesehatan bidang Kesehatan Masyarakat Cakupan standar pelayanan minimal urusan kesehatan bidang Pencegahan dan Pengendalian Penyakit Indeks Kepuasan Pelayanan Medis dan Keperawatan Indeks Kepuasan Pelayanan Penunjang dan pemenuhan sarana rumah sakit berdasarkan data ASPAK Persentase cakupan pelayanan Sleman Emergency Services (SES) Persentase pemenuhan indikator mutu rumah sakit dan pelaksanaan SIM- RS terintegrasi di unit pelayanan Persentase Pemenuhan Sarana, Prasarana, Alat Kesehatan (SPA) sesuai standart pusat >60%	Jumlah Dokumen Operasional Pelayanan Puskesmas	Cakupan pelayanan SPM sesuai standar	Kab. Sleman, Mlati, Tlogoadi Kab. Sleman, Mlati, Tirtoadi Kab. Sleman, Mlati, Sumberadi	45 % 91 % 100 % 100 % 86,07 index 81,05 index 100 % 91 % 83,58 % 2,75 rasio 80 indeks 68,5 % 84,5 %	45 % 91 % 100 % 100 % 86,07 index 81,05 index 100 % 91 % 83,58 % 2,75 rasio 80 indeks 68,5 % 84,5 %	2 Dokumen	2 Dokumen	100 %	100 %	574,106,000	212,026,000	PENDAPATAN ASLI DAERAH (PAD) DAK Non Fisik- BOKKB-BOK	Angka penemuan penderita TB Case Detection Rate (CDR) Cakupan kepesertaan Jaminan Kesehatan Nasional (JKN) Cakupan standar pelayanan minimal urusan kesehatan bidang Kesehatan Masyarakat Cakupan standar pelayanan minimal urusan kesehatan bidang Pencegahan dan Pengendalian Penyakit Indeks Kepuasan Pelayanan Medis dan Keperawatan Indeks Kepuasan Pelayanan Penunjang dan pemenuhan sarana rumah sakit berdasarkan data ASPAK Persentase cakupan pelayanan Sleman Emergency Services (SES)	45 % 91 % 100 % 100 % 86,07 index 81,05 index 100 % 91 % 83,58 % 2,75 rasio 80 indeks 68,5 % 84,5 %	0			



**Perubahan Program dan Kegiatan Perangkat Daerah
Kabupaten Sleman
Tahun 2023**

Unit Organisasi : 1.02.0.00.0.00.01.0000 DINAS KESEHATAN

Sub Unit Organisasi : 1.02.0.00.0.00.01.0011 PUSAT KESEHATAN MASYARAKAT MLATI II

Kode	Urusan/ Bidang Urusan/ Program/ Kegiatan/ Sub Kegiatan	Indikator Kinerja			Rencana Tahun 2023								Catatan Penting	Prakiraan Maju Rencana Tahun 2024			
		Capaian Program	Keluaran Sub Kegiatan	Hasil Kegiatan	Lokasi Output Kegiatan	Target Capaian Kinerja				Pagu Indikatif (Rp.)		Sumber Dana		Target Capaian Kinerja		Kebutuhan Dana/ Pagu Indikatif (Rp.)	
						Program		Keluaran Sub Kegiatan						Hasil Kegiatan			Tolok Ukur
						Sebelum	Sesudah	Sebelum	Sesudah	Sebelum	Sesudah			Sebelum	Sesudah		
		Rasio daya tampung RS terhadap jumlah penduduk Rerata Indeks Kepuasan layanan medis dan Indikator Mutu RS yang tercapai Rerata Pemenuhan sarana pelayanan kesehatan dan Pemenuhan jenis SIM RS Rerata Pencapaian mutu asuhan keperawatan baik dan Indek kepuasan Layanan Penunjang													Persentase pemenuhan indikator mutu rumah sakit dan pelaksanaan SIM-RS terintegrasi di unit pelayanan Persentase Pemenuhan Sarana, Prasarana, Alat Kesehatan (SPA) sesuai standart pusat >60% Rasio daya tampung RS terhadap jumlah penduduk Rerata Indeks Kepuasan layanan medis dan Indikator Mutu RS yang tercapai Rerata Pemenuhan sarana pelayanan kesehatan dan Pemenuhan jenis SIM RS Rerata Pencapaian mutu asuhan keperawatan baik dan Indek kepuasan Layanan Penunjang		



**Perubahan Program dan Kegiatan Perangkat Daerah
Kabupaten Sleman
Tahun 2023**

Unit Organisasi : 1.02.0.00.0.00.01.0000 DINAS KESEHATAN

Sub Unit Organisasi : 1.02.0.00.0.00.01.0011 PUSAT KESEHATAN MASYARAKAT MLATI II

Kode	Urusan/ Bidang Urusan/ Program/ Kegiatan/ Sub Kegiatan	Indikator Kinerja			Rencana Tahun 2023										Catatan Penting	Prakiraan Maju Rencana Tahun 2024				
		Capaian Program	Keluaran Sub Kegiatan	Hasil Kegiatan	Lokasi Output Kegiatan	Target Capaian Kinerja						Pagu Indikatif (Rp.)		Sumber Dana		Target Capaian Kinerja		Kebutuhan Dana/ Pagu Indikatif (Rp.)		
						Program		Keluaran Sub Kegiatan		Hasil Kegiatan		Sebelum	Sesudah			Sebelum	Sesudah		Tolok Ukur	Target
						Sebelum	Sesudah	Sebelum	Sesudah	Sebelum	Sesudah									
1.02.02.2.035	Pelaksanaan Akreditasi Fasilitas Kesehatan di Kabupaten/Kota	Angka penemuan penderita TB Case Detection Rate (CDR)	Jumlah Fasilitas Kesehatan yang Terakreditasi di Kabupaten/Kota	Cakupan pelayanan SPM sesuai standar	Kab. Sleman, Mlati, Tlogoadi	45 %	45 %	1 Unit	1 Unit	100 %	100 %	51,344,000	51,344,000	PENDAPATAN ASLI DAERAH (PAD)	Angka penemuan penderita TB Case	45 %	51,500,000			
		Detection Rate (CDR)			Kab. Sleman, Mlati, Tirtoadi	91 %	91 %								Detection Rate (CDR)	91 %				
		Cakupan kepesertaan Jaminan Kesehatan Nasional (JKN)			Kab. Sleman, Mlati, Sumberadi	100 %	100 %								Cakupan kepesertaan Jaminan Kesehatan Nasional (JKN)	100 %				
		Cakupan standar pelayanan minimal urusan kesehatan bidang Kesehatan Masyarakat				86,07 index	86,07 index								Cakupan standar pelayanan minimal urusan kesehatan bidang Kesehatan Masyarakat	86,07 index				
		Cakupan standar pelayanan minimal urusan kesehatan bidang Pencegahan dan Pengendalian Penyakit				81,05 index	81,05 index								Cakupan standar pelayanan minimal urusan kesehatan bidang Pencegahan dan Pengendalian Penyakit	81,05 index				
		Indeks Kepuasan Pelayanan Medis dan Keperawatan				100 %	100 %								Indeks Kepuasan Pelayanan Medis dan Keperawatan	100 %				
		Indeks Kepuasan Pelayanan Penunjang dan pemenuhan sarana rumah sakit berdasarkan data ASPAK				91 %	91 %								Indeks Kepuasan Pelayanan Penunjang dan pemenuhan sarana rumah sakit berdasarkan data ASPAK	91 %				
		Persentase cakupan pelayanan Sleman Emergency Services (SES)				83,58 %	83,58 %								Persentase cakupan pelayanan Sleman Emergency Services (SES)	83,58 %				
		Persentase pemenuhan indikator mutu rumah sakit dan pelaksanaan SIM-RS terintegrasi di unit pelayanan				2,75 rasio	2,75 rasio								Persentase pemenuhan indikator mutu rumah sakit dan pelaksanaan SIM-RS terintegrasi di unit pelayanan	2,75 rasio				
		Persentase Pemenuhan Sarana, Prasarana, Alat Kesehatan (SPA) sesuai standart pusat >60%				80 indeks	80 indeks								Persentase Pemenuhan Sarana, Prasarana, Alat Kesehatan (SPA) sesuai standart pusat >60%	80 indeks				
						68,5 %	68,5 %									68,5 %				
						84,5 %	84,5 %									84,5 %				



**Perubahan Program dan Kegiatan Perangkat Daerah
Kabupaten Sleman
Tahun 2023**

Unit Organisasi : 1.02.0.00.0.00.01.0000 DINAS KESEHATAN

Sub Unit Organisasi : 1.02.0.00.0.00.01.0011 PUSAT KESEHATAN MASYARAKAT MLATI II

Kode	Urusan/ Bidang Urusan/ Program/ Kegiatan/ Sub Kegiatan	Indikator Kinerja			Rencana Tahun 2023								Catatan Penting	Prakiraan Maju Rencana Tahun 2024				
		Capaian Program	Keluaran Sub Kegiatan	Hasil Kegiatan	Lokasi Output Kegiatan	Target Capaian Kinerja						Pagu Indikatif (Rp.)		Sumber Dana	Target Capaian Kinerja		Kebutuhan Dana/ Pagu Indikatif (Rp.)	
						Program		Keluaran Sub Kegiatan		Hasil Kegiatan					Tolok Ukur	Target		
						Sebelum	Sesudah	Sebelum	Sesudah	Sebelum	Sesudah	Sebelum						Sesudah
		Rasio daya tampung RS terhadap jumlah penduuduk Rerata Indeks Kepuasan layanan medis dan Indikator Mutu RS yang tercapai Rerata Pemenuhan sarana pelayanan kesehatan dan Pemenuhan jenis SIM RS Rerata Pencapaian mutu asuhan keperawatan baik dan Indek kepuasan Layanan Penunjang													Persentase pemenuhan indikator mutu rumah sakit dan pelaksanaan SIM-RS terintegrasi di unit pelayanan Persentase Pemenuhan Sarana, Prasarana, Alat Kesehatan (SPA) sesuai standart pusat >60% Rasio daya tampung RS terhadap jumlah penduuduk Rerata Indeks Kepuasan layanan medis dan Indikator Mutu RS yang tercapai Rerata Pemenuhan sarana pelayanan kesehatan dan Pemenuhan jenis SIM RS Rerata Pencapaian mutu asuhan keperawatan baik dan Indek kepuasan Layanan Penunjang			
1	02	05		PROGRAM PEMBERDAYAAN MASYARAKAT BIDANG KESEHATAN								0	50,530,000		51,000,000			
1	02	05	2.0 3	Pengembangan dan Pelaksanaan Upaya Kesehatan Bersumber Daya Masyarakat (UKBM) Tingkat Daerah Kabupaten/Kota								0	50,530,000		51,000,000			



**Perubahan Program dan Kegiatan Perangkat Daerah
Kabupaten Sleman
Tahun 2023**

Unit Organisasi : 1.02.0.00.0.00.01.0000 DINAS KESEHATAN

Sub Unit Organisasi : 1.02.0.00.0.00.01.0011 PUSAT KESEHATAN MASYARAKAT MLATI II

Kode	Urusan/ Bidang Urusan/ Program/ Kegiatan/ Sub Kegiatan	Indikator Kinerja			Rencana Tahun 2023								Catatan Penting	Prakiraan Maju Rencana Tahun 2024				
		Capaian Program	Keluaran Sub Kegiatan	Hasil Kegiatan	Lokasi Output Kegiatan	Target Capaian Kinerja				Pagu Indikatif (Rp.)		Sumber Dana		Target Capaian Kinerja		Kebutuhan Dana/ Pagu Indikatif (Rp.)		
						Program		Keluaran Sub Kegiatan		Hasil Kegiatan				Sebelum	Sesudah		Tolok Ukur	Target
						Sebelum	Sesudah	Sebelum	Sesudah	Sebelum	Sesudah							
1.02.05.2.03.01	Bimbingan Teknis dan Supervisi Pengembangan dan Pelaksanaan Upaya Kesehatan Bersumber Daya Masyarakat (UKBM)		Jumlah Dokumen Hasil Bimbingan Teknis dan Supervisi Upaya Kesehatan Bersumber Daya Masyarakat (UKBM)		Kab. Sleman, Mlati, Tlogoadi Kab. Sleman, Mlati, Tirtoadi Kab. Sleman, Mlati, Sumberadi				3 Dokumen				0	50,530,000	DAK Non Fisik-BOKKB-BOK			51,000,000
TOTAL												6,591,071,170	6,568,266,836			476,660,000		



**Perubahan Program dan Kegiatan Perangkat Daerah
Kabupaten Sleman
Tahun 2023**

Unit Organisasi : 1.02.0.00.0.00.01.0000 DINAS KESEHATAN

Sub Unit Organisasi : 1.02.0.00.0.00.01.0012 PUSAT KESEHATAN MASYARAKAT DEPOK I

Kode	Urusan/ Bidang Urusan/ Program/ Kegiatan/ Sub Kegiatan	Indikator Kinerja			Rencana Tahun 2023								Catatan Penting	Prakiraan Maju Rencana Tahun 2024							
		Capaian Program	Keluaran Sub Kegiatan	Hasil Kegiatan	Lokasi Output Kegiatan	Target Capaian Kinerja				Pagu Indikatif (Rp.)		Sumber Dana		Target Capaian Kinerja		Kebutuhan Dana/ Pagu Indikatif (Rp.)					
						Program		Keluaran Sub Kegiatan						Hasil Kegiatan			Tolok Ukur	Target			
						Sebelum	Sesudah	Sebelum	Sesudah	Sebelum	Sesudah			Sebelum	Sesudah						
1		URUSAN PEMERINTAHAN WAJIB YANG BERKAITAN DENGAN PELAYANAN DASAR																			
1	02	URUSAN PEMERINTAHAN BIDANG KESEHATAN										3,703,873,400	3,706,022,117		4,242,212,500						
1	02	01	PROGRAM PENUNJANG URUSAN PEMERINTAHAN DAERAH KABUPATEN/KOTA										3,061,654,500	3,049,867,117		3,071,714,500					
1	02	01	2.0	Administrasi Keuangan Perangkat Daerah										1,493,618,400	1,273,903,000		1,493,618,400				
1	02	01	2.0	01	Penyediaan Gaji dan Tunjangan ASN	Persentase pemenuhan kebutuhan administrasi perkantoran; Persentase pemenuhan layanan sarana dan prasarana kerja	Jumlah orang yang menerima gaji dan tunjangan ASN	Ketepatan waktu pemenuhan gaji dan tunjangan ASN, Persentase dokumen laporan keuangan disampaikan tepat waktu	Kab. Sleman, Depok, Maguwoharjo	100%; 100 %	100%; 100 %	33 orang	35 orang	100 %	100 %	1,434,398,400	1,214,683,000	PENDAPATAN ASLI DAERAH (PAD)	Persentase pemenuhan kebutuhan administrasi perkantoran; Persentase pemenuhan layanan sarana dan prasarana kerja	100%; 100 %	1,434,398,400
1	02	01	2.0	03	Pelaksanaan Penatausahaan dan Pengujian/Verifikasi Keuangan SKPD	Persentase pemenuhan kebutuhan administrasi perkantoran; Persentase pemenuhan layanan sarana dan prasarana kerja	Jumlah dokumen penatausahaan dan pengujian/verifikasi keuangan SKPD	Ketepatan waktu pemenuhan gaji dan tunjangan ASN, Persentase dokumen laporan keuangan disampaikan tepat waktu	Kab. Sleman, Depok, Maguwoharjo	100%; 100 %	100%; 100 %	12 dokumen	12 dokumen	100 %	100 %	59,220,000	59,220,000	PENDAPATAN ASLI DAERAH (PAD)	Persentase pemenuhan kebutuhan administrasi perkantoran; Persentase pemenuhan layanan sarana dan prasarana kerja	100%; 100 %	59,220,000
1	02	01	2.0	06	Administrasi Umum Perangkat Daerah										4,436,100	0		7,096,100			
1	02	01	2.0	05	Penyediaan Barang Cetak dan Penggandaan	Persentase pemenuhan kebutuhan administrasi perkantoran; Persentase pemenuhan layanan sarana dan prasarana kerja	Jumlah paket barang cetakan dan penggandaan yang disediakan	Persentase pemenuhan kebutuhan administrasi umum	Kab. Sleman, Depok, Maguwoharjo	100%; 100 %	100%; 100 %	1 paket	0 paket	100 %	100 %	4,436,100	0	PENDAPATAN ASLI DAERAH (PAD)	Persentase pemenuhan kebutuhan administrasi perkantoran; Persentase pemenuhan layanan sarana dan prasarana kerja	100%; 100 %	7,096,100
1	02	01	2.0	08	Penyediaan Jasa Penunjang Urusan Pemerintahan Daerah										63,600,000	54,100,000		71,000,000			
1	02	01	2.0	02	Penyediaan Jasa Komunikasi, Sumber Daya Air dan Listrik	Persentase pemenuhan kebutuhan administrasi perkantoran; Persentase pemenuhan layanan sarana dan prasarana kerja	Jumlah Laporan Penyediaan Jasa Komunikasi, Sumber Daya Air dan Listrik yang Disediakan	Persentase pemenuhan kebutuhan penunjang pelaksanaan tugas perangkat daerah	Kab. Sleman, Depok, Maguwoharjo	100%; 100 %	100%; 100 %	12 Laporan	12 Laporan	100 %	100 %	63,600,000	54,100,000	PENDAPATAN ASLI DAERAH (PAD)	Persentase pemenuhan kebutuhan administrasi perkantoran; Persentase pemenuhan layanan sarana dan prasarana kerja	100%; 100 %	71,000,000
1	02	01	2.1	00	Peningkatan Pelayanan BLUD										1,500,000,000	1,721,864,117		1,500,000,000			
1	02	01	2.1	01	Pelayanan dan Penunjang Pelayanan BLUD	Persentase pemenuhan kebutuhan administrasi perkantoran; Persentase pemenuhan layanan sarana dan prasarana kerja	Jumlah BLUD yang menyediakan pelayanan dan penunjang pelayanan	Persentase pemenuhan peningkatan pelayanan dan pendukung pelayanan	Kab. Sleman, Depok, Maguwoharjo	100%; 100 %	100%; 100 %	1 unit kerja	1 unit kerja	100 %	100 %	1,500,000,000	1,721,864,117	Pendapatan dari BLUD	Persentase pemenuhan kebutuhan administrasi perkantoran; Persentase pemenuhan layanan sarana dan prasarana kerja	100%; 100 %	1,500,000,000
1	02	02	PROGRAM PEMENUHAN UPAYA KESEHATAN PERORANGAN DAN UPAYA KESEHATAN MASYARAKAT										642,218,900	639,115,700		1,153,458,700					
1	02	02	2.0	01	Penyediaan Fasilitas Pelayanan Kesehatan untuk UKM dan UKP Kewenangan Daerah Kabupaten/Kota										135,229,900	145,290,000		140,720,000			



**Perubahan Program dan Kegiatan Perangkat Daerah
Kabupaten Sleman
Tahun 2023**

Unit Organisasi : 1.02.0.00.0.00.01.0000 DINAS KESEHATAN

Sub Unit Organisasi : 1.02.0.00.0.00.01.0012 PUSAT KESEHATAN MASYARAKAT DEPOK I

Kode	Urusan/ Bidang Urusan/ Program/ Kegiatan/ Sub Kegiatan	Indikator Kinerja			Rencana Tahun 2023								Catatan Penting	Prakiraan Maju Rencana Tahun 2024				
		Capaian Program	Keluaran Sub Kegiatan	Hasil Kegiatan	Lokasi Output Kegiatan	Target Capaian Kinerja				Pagu Indikatif (Rp.)		Sumber Dana		Target Capaian Kinerja		Kebutuhan Dana/ Pagu Indikatif (Rp.)		
						Program		Keluaran Sub Kegiatan		Hasil Kegiatan				Sebelum	Sesudah		Tolok Ukur	Target
						Sebelum	Sesudah	Sebelum	Sesudah	Sebelum	Sesudah							
1.02.02.2.01.18	Pemeliharaan Sarana Fasilitas Pelayanan Kesehatan	Persentase Pemenuhan Sarana, Prasarana, Alat Kesehatan (SPA) sesuai standart pusat >60%	Jumlah sarana fasilitas pelayanan kesehatan yang dilakukan pemeliharaan	Cakupan sarana, prasarana dan alat kesehatan sesuai standar	Kab. Sleman, Depok, Maguwoharjo	83,58 %	83,58 %	1 unit	1 unit	100 %	100 %	21,500,000	21,500,000	PENDAPATAN ASLI DAERAH (PAD)	Persentase Pemenuhan Sarana, Prasarana, Alat Kesehatan (SPA) sesuai standart pusat >60%	83,58 %	27,720,000	
1.02.02.2.01.19	Pemeliharaan Prasarana dan Pendukung Fasilitas Pelayanan Kesehatan	Persentase Pemenuhan Sarana, Prasarana, Alat Kesehatan (SPA) sesuai standart pusat >60%	Jumlah Prasarana Fasilitas Pelayanan Kesehatan yang Dilakukan Pemeliharaan Jumlah prasarana fasilitas pelayanan kesehatan yang disediakan	Cakupan sarana, prasarana dan alat kesehatan sesuai standar	Kab. Sleman, Depok, Maguwoharjo	83,58 %	83,58 %	91 unit	0 Unit 90 unit	100 %	100 %	100,729,900	110,790,000	PENDAPATAN ASLI DAERAH (PAD)	Persentase Pemenuhan Sarana, Prasarana, Alat Kesehatan (SPA) sesuai standart pusat >60%	83,58 %	100,000,000	
1.02.02.2.01.20	Pemeliharaan Rutin dan Berkala Alat Kesehatan/Alat Penunjang Medik Fasilitas Pelayanan Kesehatan	Persentase Pemenuhan Sarana, Prasarana, Alat Kesehatan (SPA) sesuai standart pusat >60%	Jumlah Alat Kesehatan/Alat Penunjang Medik Fasilitas Layanan Kesehatan yang Terpelihara Sesuai Standar Jumlah alat kesehatan/alat penunjang medik fasilitas pelayanan kesehatan	Cakupan sarana, prasarana dan alat kesehatan sesuai standar	Kab. Sleman, Depok, Maguwoharjo	83,58 %	83,58 %	0 Unit 6 unit	0 Unit 6 unit	100 %	100 %	13,000,000	13,000,000	PENDAPATAN ASLI DAERAH (PAD)	Persentase Pemenuhan Sarana, Prasarana, Alat Kesehatan (SPA) sesuai standart pusat >60%	83,58 %	13,000,000	
1.02.02.2.02	Penyediaan Layanan Kesehatan untuk UKM dan UKP Rujukan Tingkat Daerah Kabupaten/Kota											506,989,000	493,825,700		1,012,738,700			
1.02.02.2.02.01	Pengelolaan Pelayanan Kesehatan Ibu Hamil	Cakupan standar pelayanan minimal urusan kesehatan bidang Kesehatan Masyarakat	Jumlah Ibu Hamil yang Mendapatkan Pelayanan Kesehatan Sesuai Standar	Cakupan pelayanan SPM sesuai standar	Kab. Sleman, Depok, Maguwoharjo	100 %	100 %		382 Orang	100 %	100 %	0	32,900,000	DAK Non Fisik-BOKKB-BOK	Cakupan standar pelayanan minimal urusan kesehatan bidang Kesehatan Masyarakat	100 %	32,900,000	
1.02.02.2.02.02	Pengelolaan Pelayanan Kesehatan Ibu Bersalin	Cakupan standar pelayanan minimal urusan kesehatan bidang Kesehatan Masyarakat	Jumlah Ibu Bersalin yang Mendapatkan Pelayanan Kesehatan Sesuai Standar	Cakupan pelayanan SPM sesuai standar	Kab. Sleman, Depok, Maguwoharjo	100 %	100 %		382 Orang	100 %	100 %	0	175,000	PENDAPATAN ASLI DAERAH (PAD)	Cakupan standar pelayanan minimal urusan kesehatan bidang Kesehatan Masyarakat	100 %	1,400,000	



**Perubahan Program dan Kegiatan Perangkat Daerah
Kabupaten Sleman
Tahun 2023**

Unit Organisasi : 1.02.0.00.0.00.01.0000 DINAS KESEHATAN

Sub Unit Organisasi : 1.02.0.00.0.00.01.0012 PUSAT KESEHATAN MASYARAKAT DEPOK I

Kode	Urusan/ Bidang Urusan/ Program/ Kegiatan/ Sub Kegiatan	Indikator Kinerja			Rencana Tahun 2023								Catatan Penting	Prakiraan Maju Rencana Tahun 2024				
		Capaian Program	Keluaran Sub Kegiatan	Hasil Kegiatan	Lokasi Output Kegiatan	Target Capaian Kinerja						Pagu Indikatif (Rp.)		Sumber Dana	Target Capaian Kinerja		Kebutuhan Dana/ Pagu Indikatif (Rp.)	
						Program		Keluaran Sub Kegiatan		Hasil Kegiatan					Tolok Ukur	Target		
						Sebelum	Sesudah	Sebelum	Sesudah	Sebelum	Sesudah	Sebelum						Sesudah
1.02.02.2.03	Pengelolaan Pelayanan Kesehatan Bayi Baru Lahir	Cakupan standar pelayanan minimal urusan kesehatan bidang Kesehatan Masyarakat	Jumlah Bayi Baru Lahir yang Mendapatkan Pelayanan Kesehatan Sesuai Standar	Cakupan pelayanan SPM sesuai standar	Kab. Sleman, Depok, Maguwoharjo	100 %	100 %		381 Orang	100 %	100 %	0	210,000	PENDAPATAN ASLI DAERAH (PAD)	Cakupan standar pelayanan minimal urusan kesehatan bidang Kesehatan Masyarakat	100 %	1,400,000	
1.02.02.2.04	Pengelolaan Pelayanan Kesehatan Balita	Cakupan standar pelayanan minimal urusan kesehatan bidang Kesehatan Masyarakat	Jumlah Balita yang Mendapatkan Pelayanan Kesehatan Sesuai Standar	Cakupan pelayanan SPM sesuai standar	Kab. Sleman, Depok, Maguwoharjo	100 %	100 %	1634 Orang	1308 Orang	100 %	100 %	7,560,000	13,510,000	PENDAPATAN ASLI DAERAH (PAD) DAK Non Fisik-BOKKB-BOK	Cakupan standar pelayanan minimal urusan kesehatan bidang Kesehatan Masyarakat	100 %	7,560,000	
1.02.02.2.05	Pengelolaan Pelayanan Kesehatan pada Usia Pendidikan Dasar	Cakupan standar pelayanan minimal urusan kesehatan bidang Kesehatan Masyarakat	Jumlah Anak Usia Pendidikan Dasar yang Mendapatkan Pelayanan Kesehatan Sesuai Standar	Cakupan pelayanan SPM sesuai standar	Kab. Sleman, Depok, Maguwoharjo	100 %	100 %		5576 Orang	100 %	100 %	0	20,440,000	DAK Non Fisik-BOKKB-BOK	Cakupan standar pelayanan minimal urusan kesehatan bidang Kesehatan Masyarakat	100 %	20,440,000	
1.02.02.2.06	Pengelolaan Pelayanan Kesehatan pada Usia Produktif	Cakupan standar pelayanan minimal urusan kesehatan bidang Kesehatan Masyarakat	Jumlah Penduduk Usia Produktif yang Mendapatkan Pelayanan Kesehatan Sesuai Standar	Cakupan pelayanan SPM sesuai standar	Kab. Sleman, Depok, Maguwoharjo	100 %	100 %		11922 Orang	100 %	100 %	0	5,950,000	DAK Non Fisik-BOKKB-BOK	Cakupan standar pelayanan minimal urusan kesehatan bidang Kesehatan Masyarakat	100 %	5,950,000	
1.02.02.2.07	Pengelolaan Pelayanan Kesehatan pada Usia Lanjut	Cakupan standar pelayanan minimal urusan kesehatan bidang Kesehatan Masyarakat	Jumlah Penduduk Usia Lanjut yang Mendapatkan Pelayanan Kesehatan Sesuai Standar	Cakupan pelayanan SPM sesuai standar	Kab. Sleman, Depok, Maguwoharjo	100 %	100 %		6787 Orang	100 %	100 %	0	4,780,000	DAK Non Fisik-BOKKB-BOK	Cakupan standar pelayanan minimal urusan kesehatan bidang Kesehatan Masyarakat	100 %	4,780,000	



**Perubahan Program dan Kegiatan Perangkat Daerah
Kabupaten Sleman
Tahun 2023**

Unit Organisasi : 1.02.0.00.0.00.01.0000 DINAS KESEHATAN

Sub Unit Organisasi : 1.02.0.00.0.00.01.0012 PUSAT KESEHATAN MASYARAKAT DEPOK I

Kode	Urusan/ Bidang Urusan/ Program/ Kegiatan/ Sub Kegiatan	Indikator Kinerja			Rencana Tahun 2023								Catatan Penting	Prakiraan Maju Rencana Tahun 2024				
		Capaian Program	Keluaran Sub Kegiatan	Hasil Kegiatan	Lokasi Output Kegiatan	Target Capaian Kinerja						Pagu Indikatif (Rp.)		Sumber Dana	Target Capaian Kinerja		Kebutuhan Dana/ Pagu Indikatif (Rp.)	
						Program		Keluaran Sub Kegiatan		Hasil Kegiatan					Tolok Ukur	Target		
						Sebelum	Sesudah	Sebelum	Sesudah	Sebelum	Sesudah	Sebelum						Sesudah
1.02.02.2.08	Pengelolaan Pelayanan Kesehatan Penderita Hipertensi	Cakupan standar pelayanan minimal urusan kesehatan bidang Kesehatan Masyarakat	Jumlah Penderita Hipertensi yang Mendapatkan Pelayanan Kesehatan Sesuai Standar	Cakupan pelayanan SPM sesuai standar	Kab. Sleman, Depok, Maguwoharjo	100 %	100 %		1183 Orang	100 %	100 %	0	2,025,000	PENDAPATAN ASLI DAERAH (PAD)	Cakupan standar pelayanan minimal urusan kesehatan bidang Kesehatan Masyarakat	100 %	9,225,000	
1.02.02.2.09	Pengelolaan Pelayanan Kesehatan Penderita Diabetes Melitus	Cakupan standar pelayanan minimal urusan kesehatan bidang Kesehatan Masyarakat	Jumlah Penderita Diabetes Melitus yang Mendapatkan Pelayanan Kesehatan Sesuai Standar	Cakupan pelayanan SPM sesuai standar	Kab. Sleman, Depok, Maguwoharjo	100 %	100 %		633 Orang	100 %	100 %	0	2,025,000	PENDAPATAN ASLI DAERAH (PAD)	Cakupan standar pelayanan minimal urusan kesehatan bidang Kesehatan Masyarakat	100 %	9,225,000	
1.02.02.2.10	Pengelolaan Pelayanan Kesehatan Orang dengan Gangguan Jiwa Berat	Cakupan standar pelayanan minimal urusan kesehatan bidang Kesehatan Masyarakat	Jumlah Orang yang Mendapatkan Pelayanan Kesehatan Orang dengan Gangguan Jiwa Berat Sesuai Standar	Cakupan pelayanan SPM sesuai standar	Kab. Sleman, Depok, Maguwoharjo	100 %	100 %	50 Orang	50 Orang	100 %	100 %	13,326,000	14,026,000	PENDAPATAN ASLI DAERAH (PAD) DAK Non Fisik-BOKKB-BOK	Cakupan standar pelayanan minimal urusan kesehatan bidang Kesehatan Masyarakat	100 %	13,326,000	
1.02.02.2.11	Pengelolaan Pelayanan Kesehatan Orang Terduga Tuberkulosis	Cakupan standar pelayanan minimal urusan kesehatan bidang Kesehatan Masyarakat	Jumlah Orang Terduga Menderita Tuberkulosis yang Mendapatkan Pelayanan Sesuai Standar	Cakupan pelayanan SPM sesuai standar	Kab. Sleman, Depok, Maguwoharjo	100 %	100 %		470 Orang	100 %	100 %	0	1,470,000	DAK Non Fisik-BOKKB-BOK	Cakupan standar pelayanan minimal urusan kesehatan bidang Kesehatan Masyarakat	100 %	1,470,000	
1.02.02.2.12	Pengelolaan Pelayanan Kesehatan Orang dengan Risiko Terinfeksi HIV	Cakupan standar pelayanan minimal urusan kesehatan bidang Kesehatan Masyarakat	Jumlah Orang Terduga Menderita HIV yang Mendapatkan Pelayanan Sesuai Standar	Cakupan pelayanan SPM sesuai standar	Kab. Sleman, Depok, Maguwoharjo	100 %	100 %		650 Orang	100 %	100 %	0	875,000	DAK Non Fisik-BOKKB-BOK	Cakupan standar pelayanan minimal urusan kesehatan bidang Kesehatan Masyarakat	100 %	875,000	



**Perubahan Program dan Kegiatan Perangkat Daerah
Kabupaten Sleman
Tahun 2023**

Unit Organisasi : 1.02.0.00.0.00.01.0000 DINAS KESEHATAN

Sub Unit Organisasi : 1.02.0.00.0.00.01.0012 PUSAT KESEHATAN MASYARAKAT DEPOK I

Kode	Urusan/ Bidang Urusan/ Program/ Kegiatan/ Sub Kegiatan	Indikator Kinerja			Rencana Tahun 2023								Catatan Penting	Prakiraan Maju Rencana Tahun 2024				
		Capaian Program	Keluaran Sub Kegiatan	Hasil Kegiatan	Lokasi Output Kegiatan	Target Capaian Kinerja				Pagu Indikatif (Rp.)		Sumber Dana		Target Capaian Kinerja		Kebutuhan Dana/ Pagu Indikatif (Rp.)		
						Program		Keluaran Sub Kegiatan		Hasil Kegiatan				Sebelum	Sesudah		Tolok Ukur	Target
						Sebelum	Sesudah	Sebelum	Sesudah	Sebelum	Sesudah							
1.02.02.2.02.15	Pengelolaan Pelayanan Kesehatan Gizi Masyarakat	Cakupan standar pelayanan minimal urusan kesehatan bidang Kesehatan Masyarakat	Jumlah dokumen hasil pengelolaan pelayanan kesehatan gigi masyarakat Jumlah Dokumen Hasil Pengelolaan Pelayanan Kesehatan Gizi Masyarakat	Cakupan pelayanan SPM sesuai standar	Kab. Sleman, Depok, Maguwoharjo	100 %	100 %	1 dokumen	1 dokumen 0 Dokumen	100 %	100 %	13,750,000	95,633,800	PENDAPATAN ASLI DAERAH (PAD) DAK Non Fisik-BOKKB-BOK	Cakupan standar pelayanan minimal urusan kesehatan bidang Kesehatan Masyarakat	100 %	81,883,800	
1.02.02.2.02.17	Pengelolaan Pelayanan Kesehatan Lingkungan	Cakupan standar pelayanan minimal urusan kesehatan bidang Kesehatan Masyarakat	Jumlah Dokumen Hasil Pengelolaan Pelayanan Kesehatan Lingkungan	Cakupan pelayanan SPM sesuai standar	Kab. Sleman, Depok, Maguwoharjo	100 %	100 %		1 Dokumen	100 %	100 %	0	5,224,000	DAK Non Fisik-BOKKB-BOK DAK Non Fisik-BOKKB-BOK	Cakupan standar pelayanan minimal urusan kesehatan bidang Kesehatan Masyarakat	100 %	5,224,000	
1.02.02.2.02.18	Pengelolaan Pelayanan Promosi Kesehatan	Cakupan standar pelayanan minimal urusan kesehatan bidang Kesehatan Masyarakat	Jumlah Dokumen Hasil Pengelolaan Pelayanan Promosi Kesehatan	Cakupan pelayanan SPM sesuai standar	Kab. Sleman, Depok, Maguwoharjo	100 %	100 %		1 Dokumen	100 %	100 %	0	32,095,000	DAK Non Fisik-BOKKB-BOK DAK Non Fisik-BOKKB-BOK	Cakupan standar pelayanan minimal urusan kesehatan bidang Kesehatan Masyarakat	100 %	32,095,000	
1.02.02.2.02.20	Pengelolaan Surveilans Kesehatan	Cakupan standar pelayanan minimal urusan kesehatan bidang Kesehatan Masyarakat	Jumlah Dokumen Hasil Pengelolaan Surveilans Kesehatan	Cakupan pelayanan SPM sesuai standar	Kab. Sleman, Depok, Maguwoharjo	100 %	100 %		1 Dokumen	100 %	100 %	0	70,000	DAK Non Fisik-BOKKB-BOK	Cakupan standar pelayanan minimal urusan kesehatan bidang Kesehatan Masyarakat	100 %	70,000	
1.02.02.2.02.25	Pelayanan Kesehatan Penyakit Menular dan Tidak Menular	Cakupan standar pelayanan minimal urusan kesehatan bidang Kesehatan Masyarakat	Jumlah Dokumen Hasil Pelayanan Kesehatan Penyakit Menular dan Tidak Menular	Cakupan pelayanan SPM sesuai standar	Kab. Sleman, Depok, Maguwoharjo	100 %	100 %		1 Dokumen	100 %	100 %	0	23,844,900	DAK Non Fisik-BOKKB-BOK	Cakupan standar pelayanan minimal urusan kesehatan bidang Kesehatan Masyarakat	100 %	23,844,900	



**Perubahan Program dan Kegiatan Perangkat Daerah
Kabupaten Sleman
Tahun 2023**

Unit Organisasi : 1.02.0.00.0.00.01.0000 DINAS KESEHATAN

Sub Unit Organisasi : 1.02.0.00.0.00.01.0012 PUSAT KESEHATAN MASYARAKAT DEPOK I

Kode	Urusan/ Bidang Urusan/ Program/ Kegiatan/ Sub Kegiatan	Indikator Kinerja			Rencana Tahun 2023										Catatan Penting	Prakiraan Maju Rencana Tahun 2024				
		Capaian Program	Keluaran Sub Kegiatan	Hasil Kegiatan	Lokasi Output Kegiatan	Target Capaian Kinerja						Pagu Indikatif (Rp.)		Sumber Dana		Target Capaian Kinerja		Kebutuhan Dana/ Pagu Indikatif (Rp.)		
						Program		Keluaran Sub Kegiatan		Hasil Kegiatan		Sebelum	Sesudah			Sebelum	Sesudah		Tolok Ukur	Target
						Sebelum	Sesudah	Sebelum	Sesudah	Sebelum	Sesudah									
1.02.02.2.033	Operasional Pelayanan Puskesmas	Cakupan standar pelayanan minimal urusan kesehatan bidang Kesehatan Masyarakat	Jumlah dokumen operasional pelayanan puskesmas	Cakupan pelayanan SPM sesuai standar	Kab. Sleman, Depok, Maguwoharjo	100 %	100 %	1 dokumen	1 dokumen	100 %	100 %	421,009,000	187,158,000	PENDAPATAN ASLI DAERAH (PAD) DAK Non Fisik-BOKKB-BOK	Cakupan standar pelayanan minimal urusan kesehatan bidang Kesehatan Masyarakat	100 %	761,000,000			
1.02.02.2.035	Pelaksanaan Akreditasi Fasilitas Kesehatan di Kabupaten/Kota	Cakupan standar pelayanan minimal urusan kesehatan bidang Kesehatan Masyarakat	Jumlah Fasilitas Kesehatan yang Terakreditasi di Kabupaten/Kota	Cakupan pelayanan SPM sesuai standar	Kab. Sleman, Depok, Maguwoharjo	100 %	100 %	1 Unit	1 Unit	100 %	100 %	51,344,000	51,344,000	PENDAPATAN ASLI DAERAH (PAD)	Cakupan standar pelayanan minimal urusan kesehatan bidang Kesehatan Masyarakat	100 %	0			
1.02.02.2.036	Investigasi Awal Kejadian Tidak Diharapkan (Kejadian Ikutan Pasca Imunisasi dan Pemberian Obat Massal)	Cakupan standar pelayanan minimal urusan kesehatan bidang Kesehatan Masyarakat	Jumlah Laporan Hasil Investigasi Awal Kejadian Tidak Diharapkan (Kejadian Ikutan Pasca Imunisasi dan Pemberian Obat Massal)	Cakupan pelayanan SPM sesuai standar	Kab. Sleman, Depok, Maguwoharjo	100 %	100 %		1 Laporan	100 %	100 %	0	70,000	DAK Non Fisik-BOKKB-BOK	Cakupan standar pelayanan minimal urusan kesehatan bidang Kesehatan Masyarakat	100 %	70,000			
1.02.05	PROGRAM PEMBERDAYAAN MASYARAKAT BIDANG KESEHATAN											0	17,039,300		17,039,300					
1.02.05.2.03	Pengembangan dan Pelaksanaan Upaya Kesehatan Bersumber Daya Masyarakat (UKBM) Tingkat Daerah Kabupaten/Kota											0	17,039,300		17,039,300					
1.02.05.2.03.01	Bimbingan Teknis dan Supervisi Pengembangan dan Pelaksanaan Upaya Kesehatan Bersumber Daya Masyarakat (UKBM)		Jumlah Dokumen Hasil Bimbingan Teknis dan Supervisi Upaya Kesehatan Bersumber Daya Masyarakat (UKBM)		Kab. Sleman, Depok, Maguwoharjo				1 Dokumen			0	17,039,300	DAK Non Fisik-BOKKB-BOK DAK Non Fisik-BOKKB-BOK			17,039,300			
TOTAL												3,703,873,400	3,706,022,117		4,242,212,500					



**Perubahan Program dan Kegiatan Perangkat Daerah
Kabupaten Sleman
Tahun 2023**

Unit Organisasi : 1.02.0.00.0.00.01.0000 DINAS KESEHATAN

Sub Unit Organisasi : 1.02.0.00.0.00.01.0013 PUSAT KESEHATAN MASYARAKAT DEPOK II

Kode	Urusan/ Bidang Urusan/ Program/ Kegiatan/ Sub Kegiatan	Indikator Kinerja			Rencana Tahun 2023								Catatan Penting	Prakiraan Maju Rencana Tahun 2024									
		Capaian Program	Keluaran Sub Kegiatan	Hasil Kegiatan	Lokasi Output Kegiatan	Target Capaian Kinerja						Pagu Indikatif (Rp.)		Sumber Dana	Target Capaian Kinerja		Kebutuhan Dana/ Pagu Indikatif (Rp.)						
						Program		Keluaran Sub Kegiatan		Hasil Kegiatan					Tolok Ukur	Target							
						Sebelum	Sesudah	Sebelum	Sesudah	Sebelum	Sesudah	Sebelum						Sesudah					
1		URUSAN PEMERINTAHAN WAJIB YANG BERKAITAN DENGAN PELAYANAN DASAR																					
1	02													3,605,546,965	3,692,322,885		3,376,663,000						
1	02	01													2,813,096,800	2,899,872,720		2,564,700,000					
1	02	01	2.0 2	Administrasi Keuangan Perangkat Daerah												1,384,096,800	1,130,022,352		960,000,000				
1	02	01	2.0 2	01	Penyediaan Gaji dan Tunjangan ASN	Persentase capaian Standar Pelayanan Minimal Rumah Sakit bagian Tata Usaha (RSUD Sleman);Persentase capaian Standar Pelayanan Minimal RS bagian keuangan dan aset (RSUD Sleman);Persentase capaian Standar Pelayanan Minimal RS bagian perencanaan dan pengembangan (RSUD Sleman);Persentase capaian Indikator SPM-RS Bagian Tata Usaha (RSUD Prambanan)	Jumlah Orang yang Menerima Gaji dan Tunjangan ASN	Ketepatan waktu pemenuhan gaji dan tunjangan ASN	Kab. Sleman, Depok, Condong	95%;82%;67,5%;89,67 %	100%; 100 %	100%; 100 %	31 Orang/bulan	31 Orang/bulan	100 %	100 %	1,324,876,800	1,070,802,352	PENDAPATAN ASLI DAERAH (PAD)	Persentase capaian Standar Pelayanan Minimal Rumah Sakit bagian Tata Usaha (RSUD Sleman);Persentase capaian Standar Pelayanan Minimal RS bagian keuangan dan aset (RSUD Sleman);Persentase capaian Standar Pelayanan Minimal RS bagian perencanaan dan pengembangan (RSUD Sleman);Persentase capaian Indikator SPM-RS Bagian Tata Usaha (RSUD Prambanan)	100%; 100 %	100%; 100 %	900,000,000



**Perubahan Program dan Kegiatan Perangkat Daerah
Kabupaten Sleman
Tahun 2023**

Unit Organisasi : 1.02.0.00.0.00.01.0000 DINAS KESEHATAN

Sub Unit Organisasi : 1.02.0.00.0.00.01.0013 PUSAT KESEHATAN MASYARAKAT DEPOK II

Kode	Urusan/ Bidang Urusan/ Program/ Kegiatan/ Sub Kegiatan	Indikator Kinerja			Rencana Tahun 2023								Catatan Penting	Prakiraan Maju Rencana Tahun 2024						
		Capaian Program	Keluaran Sub Kegiatan	Hasil Kegiatan	Lokasi Output Kegiatan	Target Capaian Kinerja						Pagu Indikatif (Rp.)		Sumber Dana	Target Capaian Kinerja		Kebutuhan Dana/ Pagu Indikatif (Rp.)			
						Program		Keluaran Sub Kegiatan		Hasil Kegiatan		Sebelum			Sesudah	Sebelum		Sesudah	Tolok Ukur	Target
						Sebelum	Sesudah	Sebelum	Sesudah	Sebelum	Sesudah									
1.02.01.2.03	Pelaksanaan Penatausahaan dan Pengujian/Verifikasi Keuangan SKPD	Persentase capaian Standar Pelayanan Minimal Rumah Sakit bagian Tata Usaha (RSUD Sleman); Persentase capaian Standar Pelayanan Minimal RS bagian keuangan dan aset (RSUD Sleman); Persentase capaian Standar Pelayanan Minimal RS bagian perencanaan dan pengembangan (RSUD Sleman); Persentase capaian Indikator SPM-RS Bagian Tata Usaha (RSUD Prambanan); Persentase pemenuhan kebutuhan administrasi perkantoran; Persentase pemenuhan layanan sarana dan prasarana kerja	Jumlah Dokumen Penatausahaan dan Pengujian/Verifikasi Keuangan SKPD	Ketepatan waktu pemenuhan gaji dan tunjangan ASN	Kab. Sleman, Depok, Condongcatur	95%; 82%; 67,5%; 99,68%	100%; 100%	100%; 100%	89,67 % 36 Dokumen	1 Dokumen	100 %	100 %	59,220,000	59,220,000	PENDAPATAN ASLI DAERAH (PAD)	Persentase capaian Standar Pelayanan Minimal Rumah Sakit bagian Tata Usaha (RSUD Sleman); Persentase capaian Standar Pelayanan Minimal RS bagian keuangan dan aset (RSUD Sleman); Persentase capaian Standar Pelayanan Minimal RS bagian perencanaan dan pengembangan (RSUD Sleman); Persentase capaian Indikator SPM-RS Bagian Tata Usaha (RSUD Prambanan); Persentase pemenuhan kebutuhan administrasi perkantoran; Persentase pemenuhan layanan sarana dan prasarana kerja	100%; 100%; 100%; 100%	89,67 % 60,000,000		
1.02.01.2.08	Penyediaan Jasa Penunjang Urusan Pemerintahan Daerah												54,000,000	54,000,000			54,700,000			
1.02.01.2.08	Penyediaan Jasa Komunikasi, Sumber Daya Air dan Listrik	Persentase capaian Standar Pelayanan Minimal Rumah Sakit bagian Tata Usaha (RSUD Sleman); Persentase capaian Standar Pelayanan Minimal RS bagian keuangan dan aset (RSUD Sleman); Persentase capaian Standar Pelayanan Minimal RS bagian perencanaan dan pengembangan (RSUD Sleman); Persentase capaian Indikator SPM-RS Bagian Tata Usaha (RSUD Prambanan); Persentase pemenuhan kebutuhan administrasi perkantoran; Persentase pemenuhan layanan sarana dan prasarana kerja	Jumlah Laporan Penyediaan Jasa Komunikasi, Sumber Daya Air dan Listrik yang Disediakan	Persentase pemenuhan kebutuhan penunjang pelaksanaan tugas perangkat daerah	Kab. Sleman, Depok, Condongcatur	95%; 82%; 67,5%; 99,68%	100%; 100%	100%; 100%	89,67 % 12 Laporan	1 Laporan	100 %	100 %	54,000,000	54,000,000	PENDAPATAN ASLI DAERAH (PAD)	Persentase capaian Standar Pelayanan Minimal Rumah Sakit bagian Tata Usaha (RSUD Sleman); Persentase capaian Standar Pelayanan Minimal RS bagian keuangan dan aset (RSUD Sleman); Persentase capaian Standar Pelayanan Minimal RS bagian perencanaan dan pengembangan (RSUD Sleman); Persentase capaian Indikator SPM-RS Bagian Tata Usaha (RSUD Prambanan); Persentase pemenuhan kebutuhan administrasi perkantoran; Persentase pemenuhan layanan sarana dan prasarana kerja	100%; 100%; 100%; 100%	89,67 % 54,700,000		



**Perubahan Program dan Kegiatan Perangkat Daerah
Kabupaten Sleman
Tahun 2023**

Unit Organisasi : 1.02.0.00.0.00.01.0000 DINAS KESEHATAN

Sub Unit Organisasi : 1.02.0.00.0.00.01.0013 PUSAT KESEHATAN MASYARAKAT DEPOK II

Kode	Urusan/ Bidang Urusan/ Program/ Kegiatan/ Sub Kegiatan	Indikator Kinerja			Rencana Tahun 2023										Catatan Penting	Prakiraan Maju Rencana Tahun 2024		
		Capaian Program	Keluaran Sub Kegiatan	Hasil Kegiatan	Lokasi Output Kegiatan	Target Capaian Kinerja						Pagu Indikatif (Rp.)		Sumber Dana		Target Capaian Kinerja		Kebutuhan Dana/ Pagu Indikatif (Rp.)
						Program		Keluaran Sub Kegiatan		Hasil Kegiatan						Tolok Ukur	Target	
						Sebelum	Sesudah	Sebelum	Sesudah	Sebelum	Sesudah	Sebelum	Sesudah					
1.02.02.2.019	Pemeliharaan Prasarana dan Pendukung Fasilitas Pelayanan Kesehatan	Angka penemuan penderita TB Case Detection Rate (CDR)	Jumlah Prasarana Fasilitas Pelayanan Kesehatan yang Dilakukan Pemeliharaan	Terpeliharanya Prasarana Fasilitas Pelayanan Kesehatan	Kab. Sleman, Depok, Condongcatur	45 %	45 %	69 Unit	69 Unit	100 %	100 %	62,911,965	62,911,965	PENDAPATAN ASLI DAERAH (PAD)	Angka penemuan penderita TB Case Detection Rate (CDR)	45 %	65,000,000	
		Cakupan kepesertaan Jaminan Kesehatan Nasional (JKN)				91 %	91 %								91 %			
		Cakupan standar pelayanan minimal urusan kesehatan bidang Kesehatan Masyarakat				100 %	100 %								100 %			
		Cakupan standar pelayanan minimal urusan kesehatan bidang Pencegahan dan Pengendalian Penyakit				100 %	100 %								100 %			
		Indeks Kepuasan Pelayanan Medis dan Keperawatan				86,07 index	86,07 index								86,07 index			
		Indeks Kepuasan Pelayanan Penunjang dan pemenuhan sarana rumah sakit berdasarkan data ASPAK				81,05 index	81,05 index								81,05 index			
		Persentase cakupan pelayanan Sleman Emergency Services (SES)				100 %	100 %								100 %			
		Persentase pemenuhan indikator mutu rumah sakit dan pelaksanaan SIM-RS terintegrasi di unit pelayanan				91 %	91 %								91 %			
		Persentase Pemenuhan Sarana, Prasarana, Alat Kesehatan (SPA) sesuai standart pusat >60%				83,58 %	83,58 %								83,58 %			
						2,75 rasio	2,75 rasio								2,75 rasio			
						80 indeks	80 indeks								80 indeks			
						68,5 %	68,5 %								68,5 %			
						84,5 %	84,5 %								84,5 %			



**Perubahan Program dan Kegiatan Perangkat Daerah
Kabupaten Sleman
Tahun 2023**

Unit Organisasi : 1.02.0.00.0.00.01.0000 DINAS KESEHATAN

Sub Unit Organisasi : 1.02.0.00.0.00.01.0013 PUSAT KESEHATAN MASYARAKAT DEPOK II

Kode	Urusan/ Bidang Urusan/ Program/ Kegiatan/ Sub Kegiatan	Indikator Kinerja			Rencana Tahun 2023								Catatan Penting	Prakiraan Maju Rencana Tahun 2024				
		Capaian Program	Keluaran Sub Kegiatan	Hasil Kegiatan	Lokasi Output Kegiatan	Target Capaian Kinerja						Pagu Indikatif (Rp.)		Sumber Dana	Target Capaian Kinerja		Kebutuhan Dana/ Pagu Indikatif (Rp.)	
						Program		Keluaran Sub Kegiatan		Hasil Kegiatan					Tolok Ukur	Target		
						Sebelum	Sesudah	Sebelum	Sesudah	Sebelum	Sesudah	Sebelum						Sesudah
		Rasio daya tampung RS terhadap jumlah penduuduk Rerata Indeks Kepuasan layanan medis dan Indikator Mutu RS yang tercapai Rerata Pemenuhan sarana pelayanan kesehatan dan Pemenuhan jenis SIM RS Rerata Pencapaian mutu asuhan keperawatan baik dan Indek kepuasan Layanan Penunjang													Persentase pemenuhan indikator mutu rumah sakit dan pelaksanaan SIM-RS terintegrasi di unit pelayanan Persentase Pemenuhan Sarana, Prasarana, Alat Kesehatan (SPA) sesuai standart pusat >60% Rasio daya tampung RS terhadap jumlah penduuduk Rerata Indeks Kepuasan layanan medis dan Indikator Mutu RS yang tercapai Rerata Pemenuhan sarana pelayanan kesehatan dan Pemenuhan jenis SIM RS Rerata Pencapaian mutu asuhan keperawatan baik dan Indek kepuasan Layanan Penunjang			
1	02	02	2.0 2	Penyediaan Layanan Kesehatan untuk UKM dan UKP Rujukan Tingkat Daerah Kabupaten/Kota								639,041,000	563,096,000			574,963,000		



**Perubahan Program dan Kegiatan Perangkat Daerah
Kabupaten Sleman
Tahun 2023**

Unit Organisasi : 1.02.0.00.0.00.01.0000 DINAS KESEHATAN

Sub Unit Organisasi : 1.02.0.00.0.00.01.0013 PUSAT KESEHATAN MASYARAKAT DEPOK II

Kode	Urusan/ Bidang Urusan/ Program/ Kegiatan/ Sub Kegiatan	Indikator Kinerja			Rencana Tahun 2023								Catatan Penting	Prakiraan Maju Rencana Tahun 2024				
		Capaian Program	Keluaran Sub Kegiatan	Hasil Kegiatan	Lokasi Output Kegiatan	Target Capaian Kinerja						Pagu Indikatif (Rp.)		Sumber Dana	Target Capaian Kinerja		Kebutuhan Dana/ Pagu Indikatif (Rp.)	
						Program		Keluaran Sub Kegiatan		Hasil Kegiatan					Tolok Ukur	Target		
						Sebelum	Sesudah	Sebelum	Sesudah	Sebelum	Sesudah	Sebelum						Sesudah
1.02.02.2.02.01	Pengelolaan Pelayanan Kesehatan Ibu Hamil	Angka penemuan penderita TB Case Detection Rate (CDR)	Jumlah Ibu Hamil yang Mendapatkan Pelayanan Kesehatan Sesuai Standar	Cakupan pelayanan SPM sesuai standar		45 %	45 %		478 Orang	100 %	100 %	0	25,650,000	DAK Non Fisik-BOKKB-BOK	Angka penemuan penderita TB Case Detection Rate (CDR)	45 %	26,932,500	
		Cakupan kepesertaan Jaminan Kesehatan Nasional (JKN)				91 %	91 %								91 %			
		Cakupan standar pelayanan minimal urusan kesehatan bidang Kesehatan Masyarakat				100 %	100 %								100 %			
		Cakupan standar pelayanan minimal urusan kesehatan bidang Pencegahan dan Pengendalian Penyakit				100 %	100 %								100 %			
		Indeks Kepuasan Pelayanan Medis dan Keperawatan				86,07 index	86,07 index								86,07 index			
		Indeks Kepuasan Pelayanan Penunjang dan pemenuhan sarana rumah sakit berdasarkan data ASPAK				81,05 index	81,05 index								81,05 index			
		Persentase cakupan pelayanan Sleman Emergency Services (SES)				100 %	100 %								100 %			
		Persentase pemenuhan indikator mutu rumah sakit dan pelaksanaan SIM-RS terintegrasi di unit pelayanan				91 %	91 %								91 %			
		Persentase Pemenuhan Sarana, Prasarana, Alat Kesehatan (SPA) sesuai standart pusat >60%				83,58 %	83,58 %								83,58 %			
						2,75 rasio	2,75 rasio								2,75 rasio			
						80 indeks	80 indeks								80 indeks			
						68,5 %	68,5 %								68,5 %			
						84,5 %	84,5 %								84,5 %			



**Perubahan Program dan Kegiatan Perangkat Daerah
Kabupaten Sleman
Tahun 2023**

Unit Organisasi : 1.02.0.00.0.00.01.0000 DINAS KESEHATAN

Sub Unit Organisasi : 1.02.0.00.0.00.01.0013 PUSAT KESEHATAN MASYARAKAT DEPOK II

Kode	Urusan/ Bidang Urusan/ Program/ Kegiatan/ Sub Kegiatan	Indikator Kinerja			Rencana Tahun 2023								Catatan Penting	Prakiraan Maju Rencana Tahun 2024				
		Capaian Program	Keluaran Sub Kegiatan	Hasil Kegiatan	Lokasi Output Kegiatan	Target Capaian Kinerja						Pagu Indikatif (Rp.)		Sumber Dana	Target Capaian Kinerja		Kebutuhan Dana/ Pagu Indikatif (Rp.)	
						Program		Keluaran Sub Kegiatan		Hasil Kegiatan					Tolok Ukur	Target		
						Sebelum	Sesudah	Sebelum	Sesudah	Sebelum	Sesudah	Sebelum						Sesudah
		Rasio daya tampung RS terhadap jumlah penduduk Rerata Indeks Kepuasan layanan medis dan Indikator Mutu RS yang tercapai Rerata Pemenuhan sarana pelayanan kesehatan dan Pemenuhan jenis SIM RS Rerata Pencapaian mutu asuhan keperawatan baik dan Indek kepuasan Layanan Penunjang													Persentase pemenuhan indikator mutu rumah sakit dan pelaksanaan SIM-RS terintegrasi di unit pelayanan Persentase Pemenuhan Sarana, Prasarana, Alat Kesehatan (SPA) sesuai standart pusat >60% Rasio daya tampung RS terhadap jumlah penduduk Rerata Indeks Kepuasan layanan medis dan Indikator Mutu RS yang tercapai Rerata Pemenuhan sarana pelayanan kesehatan dan Pemenuhan jenis SIM RS Rerata Pencapaian mutu asuhan keperawatan baik dan Indek kepuasan Layanan Penunjang			



**Perubahan Program dan Kegiatan Perangkat Daerah
Kabupaten Sleman
Tahun 2023**

Unit Organisasi : 1.02.0.00.0.00.01.0000 DINAS KESEHATAN

Sub Unit Organisasi : 1.02.0.00.0.00.01.0013 PUSAT KESEHATAN MASYARAKAT DEPOK II

Kode	Urusan/ Bidang Urusan/ Program/ Kegiatan/ Sub Kegiatan	Indikator Kinerja			Rencana Tahun 2023								Catatan Penting	Prakiraan Maju Rencana Tahun 2024				
		Capaian Program	Keluaran Sub Kegiatan	Hasil Kegiatan	Lokasi Output Kegiatan	Target Capaian Kinerja						Pagu Indikatif (Rp.)		Sumber Dana	Target Capaian Kinerja		Kebutuhan Dana/ Pagu Indikatif (Rp.)	
						Program		Keluaran Sub Kegiatan		Hasil Kegiatan					Tolok Ukur	Target		
						Sebelum	Sesudah	Sebelum	Sesudah	Sebelum	Sesudah	Sebelum						Sesudah
1.02.02.2.02.02	Pengelolaan Pelayanan Kesehatan Ibu Bersalin	Angka penemuan penderita TB Case Detection Rate (CDR)	Jumlah Ibu Bersalin yang Mendapatkan Pelayanan Kesehatan Sesuai Standar	Cakupan pelayanan SPM sesuai standar	Kab. Sleman, Depok, Condongcatur	45 %	45 %		478 Orang	100 %	100 %	0	325,000	PENDAPATAN ASLI DAERAH (PAD)	Angka penemuan penderita TB Case Detection Rate (CDR)	45 %	341,250	
		Cakupan kepesertaan Jaminan Kesehatan Nasional (JKN)				91 %	91 %								91 %			
		Cakupan standar pelayanan minimal urusan kesehatan bidang Kesehatan Masyarakat				100 %	100 %								100 %			
		Cakupan standar pelayanan minimal urusan kesehatan bidang Pencegahan dan Pengendalian Penyakit				86,07 index	86,07 index								86,07 index			
		Indeks Kepuasan Pelayanan Medis dan Keperawatan				81,05 index	81,05 index								81,05 index			
		Indeks Kepuasan Pelayanan Penunjang dan pemenuhan sarana rumah sakit berdasarkan data ASPAK				100 %	100 %								100 %			
		Persentase cakupan pelayanan Sleman Emergency Services (SES)				91 %	91 %								91 %			
		Persentase pemenuhan indikator mutu rumah sakit dan pelaksanaan SIM-RS terintegrasi di unit pelayanan				83,58 %	83,58 %								83,58 %			
		Persentase Pemenuhan Sarana, Prasarana, Alat Kesehatan (SPA) sesuai standart pusat >60%				2,75 rasio	2,75 rasio								2,75 rasio			
						80 indeks	80 indeks								80 indeks			
						68,5 %	68,5 %								68,5 %			
						84,5 %	84,5 %								84,5 %			



**Perubahan Program dan Kegiatan Perangkat Daerah
Kabupaten Sleman
Tahun 2023**

Unit Organisasi : 1.02.0.00.0.00.01.0000 DINAS KESEHATAN

Sub Unit Organisasi : 1.02.0.00.0.00.01.0013 PUSAT KESEHATAN MASYARAKAT DEPOK II

Kode	Urusan/ Bidang Urusan/ Program/ Kegiatan/ Sub Kegiatan	Indikator Kinerja			Rencana Tahun 2023								Catatan Penting	Prakiraan Maju Rencana Tahun 2024			
		Capaian Program	Keluaran Sub Kegiatan	Hasil Kegiatan	Lokasi Output Kegiatan	Target Capaian Kinerja				Pagu Indikatif (Rp.)		Sumber Dana		Target Capaian Kinerja		Kebutuhan Dana/ Pagu Indikatif (Rp.)	
						Program		Keluaran Sub Kegiatan						Hasil Kegiatan			Tolok Ukur
						Sebelum	Sesudah	Sebelum	Sesudah	Sebelum	Sesudah			Sebelum	Sesudah		
		Rasio daya tampung RS terhadap jumlah penduduk Rerata Indeks Kepuasan layanan medis dan Indikator Mutu RS yang tercapai Rerata Pemenuhan sarana pelayanan kesehatan dan Pemenuhan jenis SIM RS Rerata Pencapaian mutu asuhan keperawatan baik dan Indek kepuasan Layanan Penunjang													Persentase pemenuhan indikator mutu rumah sakit dan pelaksanaan SIM-RS terintegrasi di unit pelayanan Persentase Pemenuhan Sarana, Prasarana, Alat Kesehatan (SPA) sesuai standart pusat >60% Rasio daya tampung RS terhadap jumlah penduduk Rerata Indeks Kepuasan layanan medis dan Indikator Mutu RS yang tercapai Rerata Pemenuhan sarana pelayanan kesehatan dan Pemenuhan jenis SIM RS Rerata Pencapaian mutu asuhan keperawatan baik dan Indek kepuasan Layanan Penunjang		



**Perubahan Program dan Kegiatan Perangkat Daerah
Kabupaten Sleman
Tahun 2023**

Unit Organisasi : 1.02.0.00.0.00.01.0000 DINAS KESEHATAN

Sub Unit Organisasi : 1.02.0.00.0.00.01.0013 PUSAT KESEHATAN MASYARAKAT DEPOK II

Kode	Urusan/ Bidang Urusan/ Program/ Kegiatan/ Sub Kegiatan	Indikator Kinerja			Rencana Tahun 2023										Catatan Penting	Prakiraan Maju Rencana Tahun 2024				
		Capaian Program	Keluaran Sub Kegiatan	Hasil Kegiatan	Lokasi Output Kegiatan	Target Capaian Kinerja						Pagu Indikatif (Rp.)		Sumber Dana		Target Capaian Kinerja		Kebutuhan Dana/ Pagu Indikatif (Rp.)		
						Program		Keluaran Sub Kegiatan		Hasil Kegiatan		Sebelum	Sesudah			Sebelum	Sesudah		Tolok Ukur	Target
						Sebelum	Sesudah	Sebelum	Sesudah	Sebelum	Sesudah									
1.02.02.2.02.03	Pengelolaan Pelayanan Kesehatan Bayi Baru Lahir	Angka penemuan penderita TB Case Detection Rate (CDR)	Jumlah Bayi Baru Lahir yang Mendapatkan Pelayanan Kesehatan Sesuai Standar	Cakupan pelayanan SPM sesuai standar	Kab. Sleman, Depok, Condongcatur	45 %	45 %		475 Orang	100 %	100 %	0	1,025,000	PENDAPATAN ASLI DAERAH (PAD)	Angka penemuan penderita TB Case	45 %	1,076,250			
		Cakupan kepesertaan Jaminan Kesehatan Nasional (JKN)	Mendapatkan Pelayanan Kesehatan Sesuai Standar			91 %	91 %								Detection Rate (CDR)	91 %				
		Cakupan standar pelayanan minimal urusan kesehatan bidang Kesehatan Masyarakat				100 %	100 %								Cakupan kepesertaan Jaminan Kesehatan Nasional (JKN)	100 %				
		Cakupan standar pelayanan minimal urusan kesehatan bidang Pencegahan dan Pengendalian Penyakit				86,07 index	86,07 index								Cakupan standar pelayanan minimal urusan kesehatan bidang Pencegahan dan Pengendalian Penyakit	86,07 index				
		Indeks Kepuasan Pelayanan Medis dan Keperawatan				81,05 index	81,05 index								Indeks Kepuasan Pelayanan Medis dan Keperawatan	81,05 index				
		Indeks Kepuasan Pelayanan Penunjang dan pemenuhan sarana rumah sakit berdasarkan data ASPAK				100 %	100 %								Indeks Kepuasan Pelayanan Penunjang dan pemenuhan sarana rumah sakit berdasarkan data ASPAK	100 %				
		Persentase cakupan pelayanan Sleman Emergency Services (SES)				91 %	91 %								Persentase cakupan pelayanan Sleman Emergency Services (SES)	91 %				
		Persentase pemenuhan indikator mutu rumah sakit dan pelaksanaan SIM-RS terintegrasi di unit pelayanan				83,58 %	83,58 %								Persentase pemenuhan indikator mutu rumah sakit dan pelaksanaan SIM-RS terintegrasi di unit pelayanan	83,58 %				
		Persentase Pemenuhan Sarana, Prasarana, Alat Kesehatan (SPA) sesuai standart pusat >60%				2,75 rasio	2,75 rasio								Persentase Pemenuhan Sarana, Prasarana, Alat Kesehatan (SPA) sesuai standart pusat >60%	2,75 rasio				
						80 indeks	80 indeks									80 indeks				
						68,5 %	68,5 %									68,5 %				
						84,5 %	84,5 %									84,5 %				



**Perubahan Program dan Kegiatan Perangkat Daerah
Kabupaten Sleman
Tahun 2023**

Unit Organisasi : 1.02.0.00.0.00.01.0000 DINAS KESEHATAN

Sub Unit Organisasi : 1.02.0.00.0.00.01.0013 PUSAT KESEHATAN MASYARAKAT DEPOK II

Kode	Urusan/ Bidang Urusan/ Program/ Kegiatan/ Sub Kegiatan	Indikator Kinerja			Rencana Tahun 2023								Catatan Penting	Prakiraan Maju Rencana Tahun 2024				
		Capaian Program	Keluaran Sub Kegiatan	Hasil Kegiatan	Lokasi Output Kegiatan	Target Capaian Kinerja						Pagu Indikatif (Rp.)		Sumber Dana	Target Capaian Kinerja		Kebutuhan Dana/ Pagu Indikatif (Rp.)	
						Program		Keluaran Sub Kegiatan		Hasil Kegiatan					Tolok Ukur	Target		
						Sebelum	Sesudah	Sebelum	Sesudah	Sebelum	Sesudah	Sebelum						Sesudah
		Rasio daya tampung RS terhadap jumlah penduuduk Rerata Indeks Kepuasan layanan medis dan Indikator Mutu RS yang tercapai Rerata Pemenuhan sarana pelayanan kesehatan dan Pemenuhan jenis SIM RS Rerata Pencapaian mutu asuhan keperawatan baik dan Indek kepuasan Layanan Penunjang													Persentase pemenuhan indikator mutu rumah sakit dan pelaksanaan SIM-RS terintegrasi di unit pelayanan Persentase Pemenuhan Sarana, Prasarana, Alat Kesehatan (SPA) sesuai standart pusat >60% Rasio daya tampung RS terhadap jumlah penduuduk Rerata Indeks Kepuasan layanan medis dan Indikator Mutu RS yang tercapai Rerata Pemenuhan sarana pelayanan kesehatan dan Pemenuhan jenis SIM RS Rerata Pencapaian mutu asuhan keperawatan baik dan Indek kepuasan Layanan Penunjang			



**Perubahan Program dan Kegiatan Perangkat Daerah
Kabupaten Sleman
Tahun 2023**

Unit Organisasi : 1.02.0.00.0.00.01.0000 DINAS KESEHATAN

Sub Unit Organisasi : 1.02.0.00.0.00.01.0013 PUSAT KESEHATAN MASYARAKAT DEPOK II

Kode	Urusan/ Bidang Urusan/ Program/ Kegiatan/ Sub Kegiatan	Indikator Kinerja			Rencana Tahun 2023										Catatan Penting	Prakiraan Maju Rencana Tahun 2024				
		Capaian Program	Keluaran Sub Kegiatan	Hasil Kegiatan	Lokasi Output Kegiatan	Target Capaian Kinerja						Pagu Indikatif (Rp.)		Sumber Dana		Target Capaian Kinerja		Kebutuhan Dana/ Pagu Indikatif (Rp.)		
						Program		Keluaran Sub Kegiatan		Hasil Kegiatan		Sebelum	Sesudah			Sebelum	Sesudah		Tolok Ukur	Target
						Sebelum	Sesudah	Sebelum	Sesudah	Sebelum	Sesudah									
1.02.02.2.02.04	Pengelolaan Pelayanan Kesehatan Balita	Angka penemuan penderita TB Case Detection Rate (CDR)	Jumlah Balita yang Mendapatkan Pelayanan Kesehatan Sesuai Standar	Cakupan pelayanan SPM sesuai standar	Kab. Sleman, Depok, Condongcatur	45 %	45 %		767 Orang	100 %	100 %	0	9,460,000	DAK Non Fisik-BOKKB-BOK	Angka penemuan penderita TB Case Detection Rate (CDR)	45 %	9,933,000			
		Cakupan kepesertaan Jaminan Kesehatan Nasional (JKN)				91 %	91 %								91 %					
		Cakupan standar pelayanan minimal urusan kesehatan bidang Kesehatan Masyarakat				100 %	100 %								100 %					
		Cakupan standar pelayanan minimal urusan kesehatan bidang Pencegahan dan Pengendalian Penyakit				86,07 index	86,07 index								86,07 index					
		Indeks Kepuasan Pelayanan Medis dan Keperawatan				81,05 index	81,05 index								81,05 index					
		Indeks Kepuasan Pelayanan Penunjang dan pemenuhan sarana rumah sakit berdasarkan data ASPAK				100 %	100 %								100 %					
		Persentase cakupan pelayanan Sleman Emergency Services (SES)				91 %	91 %								91 %					
		Persentase pemenuhan indikator mutu rumah sakit dan pelaksanaan SIM-RS terintegrasi di unit pelayanan				83,58 %	83,58 %								83,58 %					
		Persentase Pemenuhan Sarana, Prasarana, Alat Kesehatan (SPA) sesuai standart pusat >60%				2,75 rasio	2,75 rasio								2,75 rasio					
						80 indeks	80 indeks								80 indeks					
						68,5 %	68,5 %								68,5 %					
						84,5 %	84,5 %								84,5 %					



**Perubahan Program dan Kegiatan Perangkat Daerah
Kabupaten Sleman
Tahun 2023**

Unit Organisasi : 1.02.0.00.0.00.01.0000 DINAS KESEHATAN

Sub Unit Organisasi : 1.02.0.00.0.00.01.0013 PUSAT KESEHATAN MASYARAKAT DEPOK II

Kode	Urusan/ Bidang Urusan/ Program/ Kegiatan/ Sub Kegiatan	Indikator Kinerja			Rencana Tahun 2023								Catatan Penting	Prakiraan Maju Rencana Tahun 2024				
		Capaian Program	Keluaran Sub Kegiatan	Hasil Kegiatan	Lokasi Output Kegiatan	Target Capaian Kinerja						Pagu Indikatif (Rp.)		Sumber Dana	Target Capaian Kinerja		Kebutuhan Dana/ Pagu Indikatif (Rp.)	
						Program		Keluaran Sub Kegiatan		Hasil Kegiatan					Tolok Ukur	Target		
						Sebelum	Sesudah	Sebelum	Sesudah	Sebelum	Sesudah	Sebelum						Sesudah
		Rasio daya tampung RS terhadap jumlah penduuduk Rerata Indeks Kepuasan layanan medis dan Indikator Mutu RS yang tercapai Rerata Pemenuhan sarana pelayanan kesehatan dan Pemenuhan jenis SIM RS Rerata Pencapaian mutu asuhan keperawatan baik dan Indek kepuasan Layanan Penunjang													Persentase pemenuhan indikator mutu rumah sakit dan pelaksanaan SIM-RS terintegrasi di unit pelayanan Persentase Pemenuhan Sarana, Prasarana, Alat Kesehatan (SPA) sesuai standart pusat >60% Rasio daya tampung RS terhadap jumlah penduuduk Rerata Indeks Kepuasan layanan medis dan Indikator Mutu RS yang tercapai Rerata Pemenuhan sarana pelayanan kesehatan dan Pemenuhan jenis SIM RS Rerata Pencapaian mutu asuhan keperawatan baik dan Indek kepuasan Layanan Penunjang			



**Perubahan Program dan Kegiatan Perangkat Daerah
Kabupaten Sleman
Tahun 2023**

Unit Organisasi : 1.02.0.00.0.00.01.0000 DINAS KESEHATAN

Sub Unit Organisasi : 1.02.0.00.0.00.01.0013 PUSAT KESEHATAN MASYARAKAT DEPOK II

Kode	Urusan/ Bidang Urusan/ Program/ Kegiatan/ Sub Kegiatan	Indikator Kinerja			Rencana Tahun 2023								Catatan Penting	Prakiraan Maju Rencana Tahun 2024				
		Capaian Program	Keluaran Sub Kegiatan	Hasil Kegiatan	Lokasi Output Kegiatan	Target Capaian Kinerja						Pagu Indikatif (Rp.)		Sumber Dana	Target Capaian Kinerja		Kebutuhan Dana/ Pagu Indikatif (Rp.)	
						Program		Keluaran Sub Kegiatan		Hasil Kegiatan					Tolok Ukur	Target		
						Sebelum	Sesudah	Sebelum	Sesudah	Sebelum	Sesudah	Sebelum						Sesudah
		Rasio daya tampung RS terhadap jumlah penduuduk Rerata Indeks Kepuasan layanan medis dan Indikator Mutu RS yang tercapai Rerata Pemenuhan sarana pelayanan kesehatan dan Pemenuhan jenis SIM RS Rerata Pencapaian mutu asuhan keperawatan baik dan Indek kepuasan Layanan Penunjang													Persentase pemenuhan indikator mutu rumah sakit dan pelaksanaan SIM-RS terintegrasi di unit pelayanan Persentase Pemenuhan Sarana, Prasarana, Alat Kesehatan (SPA) sesuai standart pusat >60% Rasio daya tampung RS terhadap jumlah penduuduk Rerata Indeks Kepuasan layanan medis dan Indikator Mutu RS yang tercapai Rerata Pemenuhan sarana pelayanan kesehatan dan Pemenuhan jenis SIM RS Rerata Pencapaian mutu asuhan keperawatan baik dan Indek kepuasan Layanan Penunjang			



**Perubahan Program dan Kegiatan Perangkat Daerah
Kabupaten Sleman
Tahun 2023**

Unit Organisasi : 1.02.0.00.0.00.01.0000 DINAS KESEHATAN

Sub Unit Organisasi : 1.02.0.00.0.00.01.0013 PUSAT KESEHATAN MASYARAKAT DEPOK II

Kode	Urusan/ Bidang Urusan/ Program/ Kegiatan/ Sub Kegiatan	Indikator Kinerja			Rencana Tahun 2023										Catatan Penting	Prakiraan Maju Rencana Tahun 2024		
		Capaian Program	Keluaran Sub Kegiatan	Hasil Kegiatan	Lokasi Output Kegiatan	Target Capaian Kinerja						Pagu Indikatif (Rp.)		Sumber Dana		Target Capaian Kinerja		Kebutuhan Dana/ Pagu Indikatif (Rp.)
						Program		Keluaran Sub Kegiatan		Hasil Kegiatan						Tolok Ukur	Target	
						Sebelum	Sesudah	Sebelum	Sesudah	Sebelum	Sesudah	Sebelum	Sesudah					
1.02.02.2.0.06	Pengelolaan Pelayanan Kesehatan pada Usia Produktif	Angka penemuan penderita TB Case Detection Rate (CDR)	Jumlah Penduduk Usia Produktif yang Mendapatkan Pelayanan Kesehatan Sesuai Standar	Cakupan pelayanan SPM sesuai standar	Kab. Sleman, Depok, Condongcatur	45 %	45 %		20020 Orang	100 %	100 %	0	3,680,000	DAK Non Fisik-BOKKB-BOK	Angka penemuan penderita TB Case Detection Rate (CDR)	45 %	3,800,000	
		Cakupan kepesertaan Jaminan Kesehatan Nasional (JKN)				91 %	91 %								91 %			
		Cakupan standar pelayanan minimal urusan kesehatan bidang Kesehatan Masyarakat				100 %	100 %								100 %			
		Cakupan standar pelayanan minimal urusan kesehatan bidang Pencegahan dan Pengendalian Penyakit				100 %	100 %								100 %			
		Indeks Kepuasan Pelayanan Medis dan Keperawatan				86,07 index	86,07 index								86,07 index			
		Indeks Kepuasan Pelayanan Penunjang dan pemenuhan sarana rumah sakit berdasarkan data ASPAK				81,05 index	81,05 index								81,05 index			
		Persentase cakupan pelayanan Sleman Emergency Services (SES)				100 %	100 %								100 %			
		Persentase pemenuhan indikator mutu rumah sakit dan pelaksanaan SIM-RS terintegrasi di unit pelayanan				91 %	91 %								91 %			
		Persentase Pemenuhan Sarana, Prasarana, Alat Kesehatan (SPA) sesuai standart pusat >60%				83,58 %	83,58 %								83,58 %			
						2,75 rasio	2,75 rasio								2,75 rasio			
						80 indeks	80 indeks								80 indeks			
						68,5 %	68,5 %								68,5 %			
						84,5 %	84,5 %								84,5 %			



**Perubahan Program dan Kegiatan Perangkat Daerah
Kabupaten Sleman
Tahun 2023**

Unit Organisasi : 1.02.0.00.0.00.01.0000 DINAS KESEHATAN

Sub Unit Organisasi : 1.02.0.00.0.00.01.0013 PUSAT KESEHATAN MASYARAKAT DEPOK II

Kode	Urusan/ Bidang Urusan/ Program/ Kegiatan/ Sub Kegiatan	Indikator Kinerja			Rencana Tahun 2023								Catatan Penting	Prakiraan Maju Rencana Tahun 2024				
		Capaian Program	Keluaran Sub Kegiatan	Hasil Kegiatan	Lokasi Output Kegiatan	Target Capaian Kinerja						Pagu Indikatif (Rp.)		Sumber Dana	Target Capaian Kinerja		Kebutuhan Dana/ Pagu Indikatif (Rp.)	
						Program		Keluaran Sub Kegiatan		Hasil Kegiatan					Tolok Ukur	Target		
						Sebelum	Sesudah	Sebelum	Sesudah	Sebelum	Sesudah	Sebelum						Sesudah
		Rasio daya tampung RS terhadap jumlah penduduk Rerata Indeks Kepuasan layanan medis dan Indikator Mutu RS yang tercapai Rerata Pemenuhan sarana pelayanan kesehatan dan Pemenuhan jenis SIM RS Rerata Pencapaian mutu asuhan keperawatan baik dan Indek kepuasan Layanan Penunjang													Persentase pemenuhan indikator mutu rumah sakit dan pelaksanaan SIM-RS terintegrasi di unit pelayanan Persentase Pemenuhan Sarana, Prasarana, Alat Kesehatan (SPA) sesuai standart pusat >60% Rasio daya tampung RS terhadap jumlah penduduk Rerata Indeks Kepuasan layanan medis dan Indikator Mutu RS yang tercapai Rerata Pemenuhan sarana pelayanan kesehatan dan Pemenuhan jenis SIM RS Rerata Pencapaian mutu asuhan keperawatan baik dan Indek kepuasan Layanan Penunjang			



**Perubahan Program dan Kegiatan Perangkat Daerah
Kabupaten Sleman
Tahun 2023**

Unit Organisasi : 1.02.0.00.0.00.01.0000 DINAS KESEHATAN

Sub Unit Organisasi : 1.02.0.00.0.00.01.0013 PUSAT KESEHATAN MASYARAKAT DEPOK II

Kode	Urusan/ Bidang Urusan/ Program/ Kegiatan/ Sub Kegiatan	Indikator Kinerja			Rencana Tahun 2023										Catatan Penting	Prakiraan Maju Rencana Tahun 2024				
		Capaian Program	Keluaran Sub Kegiatan	Hasil Kegiatan	Lokasi Output Kegiatan	Target Capaian Kinerja						Pagu Indikatif (Rp.)		Sumber Dana		Target Capaian Kinerja		Kebutuhan Dana/ Pagu Indikatif (Rp.)		
						Program		Keluaran Sub Kegiatan		Hasil Kegiatan		Sebelum	Sesudah			Sebelum	Sesudah		Tolok Ukur	Target
						Sebelum	Sesudah	Sebelum	Sesudah	Sebelum	Sesudah									
1.02.02.2.0.07	Pengelolaan Pelayanan Kesehatan pada Usia Lanjut	Angka penemuan penderita TB Case Detection Rate (CDR)	Jumlah Penduduk Usia Lanjut yang Mendapatkan Pelayanan Kesehatan Sesuai Standar	Cakupan pelayanan SPM sesuai standar	Kab. Sleman, Depok, Condongcatur	45 %	45 %		3220 Orang	100 %	100 %	0	7,050,000	DAK Non Fisik-BOKKB-BOK	Angka penemuan penderita TB Case Detection Rate (CDR)	45 %	7,100,000			
		Cakupan kepesertaan Jaminan Kesehatan Nasional (JKN)				91 %	91 %								91 %					
		Cakupan standar pelayanan minimal urusan kesehatan bidang Kesehatan Masyarakat				100 %	100 %								100 %					
		Cakupan standar pelayanan minimal urusan kesehatan bidang Pencegahan dan Pengendalian Penyakit				86,07 index	86,07 index								86,07 index					
		Indeks Kepuasan Pelayanan Medis dan Keperawatan				81,05 index	81,05 index								81,05 index					
		Indeks Kepuasan Pelayanan Penunjang dan pemenuhan sarana rumah sakit berdasarkan data ASPAK				100 %	100 %								100 %					
		Persentase cakupan pelayanan Sleman Emergency Services (SES)				91 %	91 %								91 %					
		Persentase pemenuhan indikator mutu rumah sakit dan pelaksanaan SIM-RS terintegrasi di unit pelayanan				83,58 %	83,58 %								83,58 %					
		Persentase Pemenuhan Sarana, Prasarana, Alat Kesehatan (SPA) sesuai standart pusat >60%				2,75 rasio	2,75 rasio								2,75 rasio					
						80 indeks	80 indeks								80 indeks					
						68,5 %	68,5 %								68,5 %					
						84,5 %	84,5 %								84,5 %					



**Perubahan Program dan Kegiatan Perangkat Daerah
Kabupaten Sleman
Tahun 2023**

Unit Organisasi : 1.02.0.00.0.00.01.0000 DINAS KESEHATAN

Sub Unit Organisasi : 1.02.0.00.0.00.01.0013 PUSAT KESEHATAN MASYARAKAT DEPOK II

Kode	Urusan/ Bidang Urusan/ Program/ Kegiatan/ Sub Kegiatan	Indikator Kinerja			Rencana Tahun 2023								Catatan Penting	Prakiraan Maju Rencana Tahun 2024				
		Capaian Program	Keluaran Sub Kegiatan	Hasil Kegiatan	Lokasi Output Kegiatan	Target Capaian Kinerja				Pagu Indikatif (Rp.)		Sumber Dana		Target Capaian Kinerja		Kebutuhan Dana/ Pagu Indikatif (Rp.)		
						Program		Keluaran Sub Kegiatan		Hasil Kegiatan				Sebelum	Sesudah		Tolok Ukur	Target
						Sebelum	Sesudah	Sebelum	Sesudah	Sebelum	Sesudah							
		Rasio daya tampung RS terhadap jumlah penduduk Rerata Indeks Kepuasan layanan medis dan Indikator Mutu RS yang tercapai Rerata Pemenuhan sarana pelayanan kesehatan dan Pemenuhan jenis SIM RS Rerata Pencapaian mutu asuhan keperawatan baik dan Indek kepuasan Layanan Penunjang													Persentase pemenuhan indikator mutu rumah sakit dan pelaksanaan SIM-RS terintegrasi di unit pelayanan Persentase Pemenuhan Sarana, Prasarana, Alat Kesehatan (SPA) sesuai standart pusat >60% Rasio daya tampung RS terhadap jumlah penduduk Rerata Indeks Kepuasan layanan medis dan Indikator Mutu RS yang tercapai Rerata Pemenuhan sarana pelayanan kesehatan dan Pemenuhan jenis SIM RS Rerata Pencapaian mutu asuhan keperawatan baik dan Indek kepuasan Layanan Penunjang			



**Perubahan Program dan Kegiatan Perangkat Daerah
Kabupaten Sleman
Tahun 2023**

Unit Organisasi : 1.02.0.00.0.00.01.0000 DINAS KESEHATAN

Sub Unit Organisasi : 1.02.0.00.0.00.01.0013 PUSAT KESEHATAN MASYARAKAT DEPOK II

Kode	Urusan/ Bidang Urusan/ Program/ Kegiatan/ Sub Kegiatan	Indikator Kinerja			Rencana Tahun 2023								Catatan Penting	Prakiraan Maju Rencana Tahun 2024				
		Capaian Program	Keluaran Sub Kegiatan	Hasil Kegiatan	Lokasi Output Kegiatan	Target Capaian Kinerja						Pagu Indikatif (Rp.)		Sumber Dana	Target Capaian Kinerja		Kebutuhan Dana/ Pagu Indikatif (Rp.)	
						Program		Keluaran Sub Kegiatan		Hasil Kegiatan					Tolok Ukur	Target		
						Sebelum	Sesudah	Sebelum	Sesudah	Sebelum	Sesudah	Sebelum						Sesudah
		Rasio daya tampung RS terhadap jumlah penduuduk Rerata Indeks Kepuasan layanan medis dan Indikator Mutu RS yang tercapai Rerata Pemenuhan sarana pelayanan kesehatan dan Pemenuhan jenis SIM RS Rerata Pencapaian mutu asuhan keperawatan baik dan Indek kepuasan Layanan Penunjang													Persentase pemenuhan indikator mutu rumah sakit dan pelaksanaan SIM-RS terintegrasi di unit pelayanan Persentase Pemenuhan Sarana, Prasarana, Alat Kesehatan (SPA) sesuai standart pusat >60% Rasio daya tampung RS terhadap jumlah penduuduk Rerata Indeks Kepuasan layanan medis dan Indikator Mutu RS yang tercapai Rerata Pemenuhan sarana pelayanan kesehatan dan Pemenuhan jenis SIM RS Rerata Pencapaian mutu asuhan keperawatan baik dan Indek kepuasan Layanan Penunjang			



**Perubahan Program dan Kegiatan Perangkat Daerah
Kabupaten Sleman
Tahun 2023**

Unit Organisasi : 1.02.0.00.0.00.01.0000 DINAS KESEHATAN

Sub Unit Organisasi : 1.02.0.00.0.00.01.0013 PUSAT KESEHATAN MASYARAKAT DEPOK II

Kode	Urusan/ Bidang Urusan/ Program/ Kegiatan/ Sub Kegiatan	Indikator Kinerja			Rencana Tahun 2023								Catatan Penting	Prakiraan Maju Rencana Tahun 2024				
		Capaian Program	Keluaran Sub Kegiatan	Hasil Kegiatan	Lokasi Output Kegiatan	Target Capaian Kinerja						Pagu Indikatif (Rp.)		Sumber Dana	Target Capaian Kinerja		Kebutuhan Dana/ Pagu Indikatif (Rp.)	
						Program		Keluaran Sub Kegiatan		Hasil Kegiatan					Tolok Ukur	Target		
						Sebelum	Sesudah	Sebelum	Sesudah	Sebelum	Sesudah	Sebelum						Sesudah
		Rasio daya tampung RS terhadap jumlah penduduk Rerata Indeks Kepuasan layanan medis dan Indikator Mutu RS yang tercapai Rerata Pemenuhan sarana pelayanan kesehatan dan Pemenuhan jenis SIM RS Rerata Pencapaian mutu asuhan keperawatan baik dan Indek kepuasan Layanan Penunjang													Persentase pemenuhan indikator mutu rumah sakit dan pelaksanaan SIM-RS terintegrasi di unit pelayanan Persentase Pemenuhan Sarana, Prasarana, Alat Kesehatan (SPA) sesuai standart pusat >60% Rasio daya tampung RS terhadap jumlah penduduk Rerata Indeks Kepuasan layanan medis dan Indikator Mutu RS yang tercapai Rerata Pemenuhan sarana pelayanan kesehatan dan Pemenuhan jenis SIM RS Rerata Pencapaian mutu asuhan keperawatan baik dan Indek kepuasan Layanan Penunjang			



**Perubahan Program dan Kegiatan Perangkat Daerah
Kabupaten Sleman
Tahun 2023**

Unit Organisasi : 1.02.0.00.0.00.01.0000 DINAS KESEHATAN

Sub Unit Organisasi : 1.02.0.00.0.00.01.0013 PUSAT KESEHATAN MASYARAKAT DEPOK II

Kode	Urusan/ Bidang Urusan/ Program/ Kegiatan/ Sub Kegiatan	Indikator Kinerja			Rencana Tahun 2023								Catatan Penting	Prakiraan Maju Rencana Tahun 2024				
		Capaian Program	Keluaran Sub Kegiatan	Hasil Kegiatan	Lokasi Output Kegiatan	Target Capaian Kinerja						Pagu Indikatif (Rp.)		Sumber Dana	Target Capaian Kinerja		Kebutuhan Dana/ Pagu Indikatif (Rp.)	
						Program		Keluaran Sub Kegiatan		Hasil Kegiatan					Tolok Ukur	Target		
						Sebelum	Sesudah	Sebelum	Sesudah	Sebelum	Sesudah	Sebelum						Sesudah
		Rasio daya tampung RS terhadap jumlah penduduk Rerata Indeks Kepuasan layanan medis dan Indikator Mutu RS yang tercapai Rerata Pemenuhan sarana pelayanan kesehatan dan Pemenuhan jenis SIM RS Rerata Pencapaian mutu asuhan keperawatan baik dan Indek kepuasan Layanan Penunjang													Persentase pemenuhan indikator mutu rumah sakit dan pelaksanaan SIM-RS terintegrasi di unit pelayanan Persentase Pemenuhan Sarana, Prasarana, Alat Kesehatan (SPA) sesuai standart pusat >60% Rasio daya tampung RS terhadap jumlah penduduk Rerata Indeks Kepuasan layanan medis dan Indikator Mutu RS yang tercapai Rerata Pemenuhan sarana pelayanan kesehatan dan Pemenuhan jenis SIM RS Rerata Pencapaian mutu asuhan keperawatan baik dan Indek kepuasan Layanan Penunjang			



**Perubahan Program dan Kegiatan Perangkat Daerah
Kabupaten Sleman
Tahun 2023**

Unit Organisasi : 1.02.0.00.0.00.01.0000 DINAS KESEHATAN

Sub Unit Organisasi : 1.02.0.00.0.00.01.0013 PUSAT KESEHATAN MASYARAKAT DEPOK II

Kode	Urusan/ Bidang Urusan/ Program/ Kegiatan/ Sub Kegiatan	Indikator Kinerja			Rencana Tahun 2023								Catatan Penting	Prakiraan Maju Rencana Tahun 2024				
		Capaian Program	Keluaran Sub Kegiatan	Hasil Kegiatan	Lokasi Output Kegiatan	Target Capaian Kinerja						Pagu Indikatif (Rp.)		Sumber Dana	Target Capaian Kinerja		Kebutuhan Dana/ Pagu Indikatif (Rp.)	
						Program		Keluaran Sub Kegiatan		Hasil Kegiatan					Tolok Ukur	Target		
						Sebelum	Sesudah	Sebelum	Sesudah	Sebelum	Sesudah	Sebelum						Sesudah
1.02.02.2.011	Pengelolaan Pelayanan Kesehatan Orang Terduga Tuberkulosis	Angka penemuan penderita TB Case Detection Rate (CDR)	Jumlah Orang Terduga Menderita Tuberkulosis yang mendapatkan Pelayanan Sesuai Standar	Cakupan pelayanan SPM sesuai standar	Kab. Sleman, Depok, Condongcatur	45 %	45 %		553 Orang	100 %	100 %	0	2,100,000	DAK Non Fisik-BOKKB-BOK	Angka penemuan penderita TB Case Detection Rate (CDR)	45 %	2,300,000	
		Cakupan Kesehatan Nasional (JKN)				91 %	91 %								91 %			
		Cakupan standar pelayanan minimal urusan kesehatan bidang Kesehatan Masyarakat				100 %	100 %								100 %			
		Cakupan standar pelayanan minimal urusan kesehatan bidang Pencegahan dan Pengendalian Penyakit				100 %	100 %								100 %			
		Indeks Kepuasan Pelayanan Medis dan Keperawatan				86,07 index	86,07 index								86,07 index			
		Indeks Kepuasan Pelayanan Penunjang dan pemenuhan sarana rumah sakit berdasarkan data ASPAK				81,05 index	81,05 index								81,05 index			
		Persentase cakupan pelayanan Sleman Emergency Services (SES)				100 %	100 %								100 %			
		Persentase pemenuhan indikator mutu rumah sakit dan pelaksanaan SIM-RS terintegrasi di unit pelayanan				91 %	91 %								91 %			
		Persentase Pemenuhan Sarana, Prasarana, Alat Kesehatan (SPA) sesuai standart pusat >60%				83,58 %	83,58 %								83,58 %			
						2,75 rasio	2,75 rasio								2,75 rasio			
						80 indeks	80 indeks								80 indeks			
						68,5 %	68,5 %								68,5 %			
						84,5 %	84,5 %								84,5 %			



**Perubahan Program dan Kegiatan Perangkat Daerah
Kabupaten Sleman
Tahun 2023**

Unit Organisasi : 1.02.0.00.0.00.01.0000 DINAS KESEHATAN

Sub Unit Organisasi : 1.02.0.00.0.00.01.0013 PUSAT KESEHATAN MASYARAKAT DEPOK II

Kode	Urusan/ Bidang Urusan/ Program/ Kegiatan/ Sub Kegiatan	Indikator Kinerja			Rencana Tahun 2023								Catatan Penting	Prakiraan Maju Rencana Tahun 2024				
		Capaian Program	Keluaran Sub Kegiatan	Hasil Kegiatan	Lokasi Output Kegiatan	Target Capaian Kinerja				Pagu Indikatif (Rp.)		Sumber Dana		Target Capaian Kinerja		Kebutuhan Dana/ Pagu Indikatif (Rp.)		
						Program		Keluaran Sub Kegiatan		Hasil Kegiatan				Sebelum	Sesudah		Tolok Ukur	Target
						Sebelum	Sesudah	Sebelum	Sesudah	Sebelum	Sesudah							
		Rasio daya tampung RS terhadap jumlah penduduk Rerata Indeks Kepuasan layanan medis dan Indikator Mutu RS yang tercapai Rerata Pemenuhan sarana pelayanan kesehatan dan Pemenuhan jenis SIM RS Rerata Pencapaian mutu asuhan keperawatan baik dan Indek kepuasan Layanan Penunjang													Persentase pemenuhan indikator mutu rumah sakit dan pelaksanaan SIM-RS terintegrasi di unit pelayanan Persentase Pemenuhan Sarana, Prasarana, Alat Kesehatan (SPA) sesuai standart pusat >60% Rasio daya tampung RS terhadap jumlah penduduk Rerata Indeks Kepuasan layanan medis dan Indikator Mutu RS yang tercapai Rerata Pemenuhan sarana pelayanan kesehatan dan Pemenuhan jenis SIM RS Rerata Pencapaian mutu asuhan keperawatan baik dan Indek kepuasan Layanan Penunjang			



**Perubahan Program dan Kegiatan Perangkat Daerah
Kabupaten Sleman
Tahun 2023**

Unit Organisasi : 1.02.0.00.0.00.01.0000 DINAS KESEHATAN

Sub Unit Organisasi : 1.02.0.00.0.00.01.0013 PUSAT KESEHATAN MASYARAKAT DEPOK II

Kode	Urusan/ Bidang Urusan/ Program/ Kegiatan/ Sub Kegiatan	Indikator Kinerja			Rencana Tahun 2023								Catatan Penting	Prakiraan Maju Rencana Tahun 2024				
		Capaian Program	Keluaran Sub Kegiatan	Hasil Kegiatan	Lokasi Output Kegiatan	Target Capaian Kinerja						Pagu Indikatif (Rp.)		Sumber Dana	Target Capaian Kinerja		Kebutuhan Dana/ Pagu Indikatif (Rp.)	
						Program		Keluaran Sub Kegiatan		Hasil Kegiatan					Tolok Ukur	Target		
						Sebelum	Sesudah	Sebelum	Sesudah	Sebelum	Sesudah	Sebelum						Sesudah
1.02.02.2.02.12	Pengelolaan Pelayanan Kesehatan Orang dengan Risiko Terinfeksi HIV	Angka penemuan penderita TB Case Detection Rate (CDR)	Jumlah Orang Terduga Menderita HIV yang Mendapatkan Pelayanan Sesuai Standar	Cakupan pelayanan SPM sesuai standar		45 %	45 %		882 Orang	100 %	100 %	0	1,000,000	DAK Non Fisik-BOKKB-BOK	Angka penemuan penderita TB Case Detection Rate (CDR)	45 %	1,100,000	
		Cakupan kepesertaan Jaminan Kesehatan Nasional (JKN)				91 %	91 %								91 %			
		Cakupan standar pelayanan minimal urusan kesehatan bidang Kesehatan Masyarakat				100 %	100 %								100 %			
		Cakupan standar pelayanan minimal urusan kesehatan bidang Pencegahan dan Pengendalian Penyakit				100 %	100 %								100 %			
		Indeks Kepuasan Pelayanan Medis dan Keperawatan				86,07 index	86,07 index								86,07 index			
		Indeks Kepuasan Pelayanan Penunjang dan pemenuhan sarana rumah sakit berdasarkan data ASPAK				81,05 index	81,05 index								81,05 index			
		Persentase cakupan pelayanan Sleman Emergency Services (SES)				100 %	100 %								100 %			
		Persentase pemenuhan indikator mutu rumah sakit dan pelaksanaan SIM-RS terintegrasi di unit pelayanan				91 %	91 %								91 %			
		Persentase Pemenuhan Sarana, Prasarana, Alat Kesehatan (SPA) sesuai standart pusat >60%				83,58 %	83,58 %								83,58 %			
						2,75 rasio	2,75 rasio								2,75 rasio			
						80 indeks	80 indeks								80 indeks			
						68,5 %	68,5 %								68,5 %			
						84,5 %	84,5 %								84,5 %			



**Perubahan Program dan Kegiatan Perangkat Daerah
Kabupaten Sleman
Tahun 2023**

Unit Organisasi : 1.02.0.00.0.00.01.0000 DINAS KESEHATAN

Sub Unit Organisasi : 1.02.0.00.0.00.01.0013 PUSAT KESEHATAN MASYARAKAT DEPOK II

Kode	Urusan/ Bidang Urusan/ Program/ Kegiatan/ Sub Kegiatan	Indikator Kinerja			Rencana Tahun 2023								Catatan Penting	Prakiraan Maju Rencana Tahun 2024				
		Capaian Program	Keluaran Sub Kegiatan	Hasil Kegiatan	Lokasi Output Kegiatan	Target Capaian Kinerja				Pagu Indikatif (Rp.)		Sumber Dana		Target Capaian Kinerja		Kebutuhan Dana/ Pagu Indikatif (Rp.)		
						Program		Keluaran Sub Kegiatan						Hasil Kegiatan			Tolok Ukur	Target
						Sebelum	Sesudah	Sebelum	Sesudah	Sebelum	Sesudah			Sebelum	Sesudah			
		Rasio daya tampung RS terhadap jumlah penduduk Rerata Indeks Kepuasan layanan medis dan Indikator Mutu RS yang tercapai Rerata Pemenuhan sarana pelayanan kesehatan dan Pemenuhan jenis SIM RS Rerata Pencapaian mutu asuhan keperawatan baik dan Indek kepuasan Layanan Penunjang													Persentase pemenuhan indikator mutu rumah sakit dan pelaksanaan SIM-RS terintegrasi di unit pelayanan Persentase Pemenuhan Sarana, Prasarana, Alat Kesehatan (SPA) sesuai standart pusat >60% Rasio daya tampung RS terhadap jumlah penduduk Rerata Indeks Kepuasan layanan medis dan Indikator Mutu RS yang tercapai Rerata Pemenuhan sarana pelayanan kesehatan dan Pemenuhan jenis SIM RS Rerata Pencapaian mutu asuhan keperawatan baik dan Indek kepuasan Layanan Penunjang			



**Perubahan Program dan Kegiatan Perangkat Daerah
Kabupaten Sleman
Tahun 2023**

Unit Organisasi : 1.02.0.00.0.00.01.0000 DINAS KESEHATAN

Sub Unit Organisasi : 1.02.0.00.0.00.01.0013 PUSAT KESEHATAN MASYARAKAT DEPOK II

Kode	Urusan/ Bidang Urusan/ Program/ Kegiatan/ Sub Kegiatan	Indikator Kinerja			Rencana Tahun 2023										Catatan Penting	Prakiraan Maju Rencana Tahun 2024				
		Capaian Program	Keluaran Sub Kegiatan	Hasil Kegiatan	Lokasi Output Kegiatan	Target Capaian Kinerja						Pagu Indikatif (Rp.)		Sumber Dana		Target Capaian Kinerja		Kebutuhan Dana/ Pagu Indikatif (Rp.)		
						Program		Keluaran Sub Kegiatan		Hasil Kegiatan		Sebelum	Sesudah			Sebelum	Sesudah		Tolok Ukur	Target
						Sebelum	Sesudah	Sebelum	Sesudah	Sebelum	Sesudah									
1.02.02.2.013	Pengelolaan Pelayanan Kesehatan bagi Penduduk pada Kondisi Kejadian Luar Biasa (KLB)	Angka penemuan penderita TB Case Detection Rate (CDR)	Jumlah Dokumen Hasil Pengelolaan Pelayanan Kesehatan bagi Penduduk pada Kondisi Kejadian Luar Biasa (KLB) Sesuai Standar	Cakupan pelayanan SPM sesuai standar		45 %	45 %		1 Dokumen	100 %	100 %	0	0		Angka penemuan penderita TB Case Detection Rate (CDR)	45 %	0			
		Cakupan kepesertaan Jaminan Kesehatan Nasional (JKN)				91 %	91 %								91 %					
		Cakupan standar pelayanan minimal urusan kesehatan bidang Kesehatan Masyarakat				100 %	100 %								100 %					
		Cakupan kepesertaan Jaminan Kesehatan Nasional (JKN)				100 %	100 %								100 %					
		Cakupan standar pelayanan minimal urusan kesehatan bidang Pencegahan dan Pengendalian Penyakit				86,07 index	86,07 index								86,07 index					
		Indeks Kepuasan Pelayanan Medis dan Keperawatan				81,05 index	81,05 index								81,05 index					
		Indeks Kepuasan Pelayanan Penunjang dan pemenuhan sarana rumah sakit berdasarkan data ASPAK				100 %	100 %								100 %					
		Persentase cakupan pelayanan Sleman Emergency Services (SES)				91 %	91 %								91 %					
		Persentase pemenuhan indikator mutu rumah sakit dan pelaksanaan SIM-RS terintegrasi di unit pelayanan				83,58 %	83,58 %								83,58 %					
		Persentase Pemenuhan Sarana, Prasarana, Alat Kesehatan (SPA) sesuai standart pusat >60%				2,75 rasio	2,75 rasio								2,75 rasio					
						80 indeks	80 indeks								80 indeks					
						68,5 %	68,5 %								68,5 %					
						84,5 %	84,5 %								84,5 %					



**Perubahan Program dan Kegiatan Perangkat Daerah
Kabupaten Sleman
Tahun 2023**

Unit Organisasi : 1.02.0.00.0.00.01.0000 DINAS KESEHATAN

Sub Unit Organisasi : 1.02.0.00.0.00.01.0013 PUSAT KESEHATAN MASYARAKAT DEPOK II

Kode	Urusan/ Bidang Urusan/ Program/ Kegiatan/ Sub Kegiatan	Indikator Kinerja			Rencana Tahun 2023								Catatan Penting	Prakiraan Maju Rencana Tahun 2024				
		Capaian Program	Keluaran Sub Kegiatan	Hasil Kegiatan	Lokasi Output Kegiatan	Target Capaian Kinerja						Pagu Indikatif (Rp.)		Sumber Dana	Target Capaian Kinerja		Kebutuhan Dana/ Pagu Indikatif (Rp.)	
						Program		Keluaran Sub Kegiatan		Hasil Kegiatan					Tolok Ukur	Target		
						Sebelum	Sesudah	Sebelum	Sesudah	Sebelum	Sesudah	Sebelum						Sesudah
		Rasio daya tampung RS terhadap jumlah penduduk Rerata Indeks Kepuasan layanan medis dan Indikator Mutu RS yang tercapai Rerata Pemenuhan sarana pelayanan kesehatan dan Pemenuhan jenis SIM RS Rerata Pencapaian mutu asuhan keperawatan baik dan Indek kepuasan Layanan Penunjang													Persentase pemenuhan indikator mutu rumah sakit dan pelaksanaan SIM-RS terintegrasi di unit pelayanan Persentase Pemenuhan Sarana, Prasarana, Alat Kesehatan (SPA) sesuai standart pusat >60% Rasio daya tampung RS terhadap jumlah penduduk Rerata Indeks Kepuasan layanan medis dan Indikator Mutu RS yang tercapai Rerata Pemenuhan sarana pelayanan kesehatan dan Pemenuhan jenis SIM RS Rerata Pencapaian mutu asuhan keperawatan baik dan Indek kepuasan Layanan Penunjang			



**Perubahan Program dan Kegiatan Perangkat Daerah
Kabupaten Sleman
Tahun 2023**

Unit Organisasi : 1.02.0.00.0.00.01.0000 DINAS KESEHATAN

Sub Unit Organisasi : 1.02.0.00.0.00.01.0013 PUSAT KESEHATAN MASYARAKAT DEPOK II

Kode	Urusan/ Bidang Urusan/ Program/ Kegiatan/ Sub Kegiatan	Indikator Kinerja			Rencana Tahun 2023								Catatan Penting	Prakiraan Maju Rencana Tahun 2024				
		Capaian Program	Keluaran Sub Kegiatan	Hasil Kegiatan	Lokasi Output Kegiatan	Target Capaian Kinerja						Pagu Indikatif (Rp.)		Sumber Dana	Target Capaian Kinerja		Kebutuhan Dana/ Pagu Indikatif (Rp.)	
						Program		Keluaran Sub Kegiatan		Hasil Kegiatan					Tolok Ukur	Target		
						Sebelum	Sesudah	Sebelum	Sesudah	Sebelum	Sesudah	Sebelum						Sesudah
1.02.02.2.014	Pengelolaan Pelayanan Kesehatan bagi Penduduk Terdampak Krisis Kesehatan Akibat Bencana dan/atau Berpotensi Bencana	Angka penemuan penderita TB Case Detection Rate (CDR) Cakupan kepesertaan Jaminan Kesehatan Nasional (JKN) Cakupan standar pelayanan minimal urusan kesehatan bidang Kesehatan Masyarakat Cakupan standar pelayanan minimal urusan kesehatan bidang Pencegahan dan Pengendalian Penyakit Indeks Kepuasan Pelayanan Medis dan Keperawatan Indeks Kepuasan Pelayanan Penunjang dan pemenuhan sarana rumah sakit berdasarkan data ASPAK Persentase cakupan pelayanan Sleman Emergency Services (SES) Persentase pemenuhan indikator mutu rumah sakit dan pelaksanaan SIM-RS terintegrasi di unit pelayanan Persentase Pemenuhan Sarana, Prasarana, Alat Kesehatan (SPA) sesuai standart pusat >60%	Jumlah Dokumen Hasil Pengelolaan Pelayanan Kesehatan bagi Penduduk Terdampak Krisis Kesehatan Akibat Bencana dan/atau Berpotensi Bencana Sesuai Standar	Cakupan pelayanan SPM sesuai standar	Kab. Sleman, Depok, Condongcatur	45 % 91 % 100 % 100 % 86,07 index 81,05 index 100 % 91 % 83,58 % 2,75 rasio 80 indeks 68,5 % 84,5 %	45 % 91 % 100 % 100 % 86,07 index 81,05 index 100 % 91 % 83,58 % 2,75 rasio 80 indeks 68,5 % 84,5 %		1 Dokumen	100 %	100 %	0	280,000	DAK Non Fisik-BOKKB-BOK	Angka penemuan penderita TB Case Detection Rate (CDR) Cakupan kepesertaan Jaminan Kesehatan Nasional (JKN) Cakupan standar pelayanan minimal urusan kesehatan bidang Pencegahan dan Pengendalian Penyakit Indeks Kepuasan Pelayanan Medis dan Keperawatan Indeks Kepuasan Pelayanan Penunjang dan pemenuhan sarana rumah sakit berdasarkan data ASPAK Persentase cakupan pelayanan Sleman Emergency Services (SES)	45 % 91 % 100 % 100 % 86,07 index 81,05 index 100 % 91 % 83,58 % 2,75 rasio 80 indeks 68,5 % 84,5 %	300,000	



**Perubahan Program dan Kegiatan Perangkat Daerah
Kabupaten Sleman
Tahun 2023**

Unit Organisasi : 1.02.0.00.0.00.01.0000 DINAS KESEHATAN

Sub Unit Organisasi : 1.02.0.00.0.00.01.0013 PUSAT KESEHATAN MASYARAKAT DEPOK II

Kode	Urusan/ Bidang Urusan/ Program/ Kegiatan/ Sub Kegiatan	Indikator Kinerja			Rencana Tahun 2023								Catatan Penting	Prakiraan Maju Rencana Tahun 2024				
		Capaian Program	Keluaran Sub Kegiatan	Hasil Kegiatan	Lokasi Output Kegiatan	Target Capaian Kinerja						Pagu Indikatif (Rp.)		Sumber Dana	Target Capaian Kinerja		Kebutuhan Dana/ Pagu Indikatif (Rp.)	
						Program		Keluaran Sub Kegiatan		Hasil Kegiatan					Tolok Ukur	Target		
						Sebelum	Sesudah	Sebelum	Sesudah	Sebelum	Sesudah	Sebelum						Sesudah
		Rasio daya tampung RS terhadap jumlah penduduk Rerata Indeks Kepuasan layanan medis dan Indikator Mutu RS yang tercapai Rerata Pemenuhan sarana pelayanan kesehatan dan Pemenuhan jenis SIM RS Rerata Pencapaian mutu asuhan keperawatan baik dan Indek kepuasan Layanan Penunjang													Persentase pemenuhan indikator mutu rumah sakit dan pelaksanaan SIM-RS terintegrasi di unit pelayanan Persentase Pemenuhan Sarana, Prasarana, Alat Kesehatan (SPA) sesuai standart pusat >60% Rasio daya tampung RS terhadap jumlah penduduk Rerata Indeks Kepuasan layanan medis dan Indikator Mutu RS yang tercapai Rerata Pemenuhan sarana pelayanan kesehatan dan Pemenuhan jenis SIM RS Rerata Pencapaian mutu asuhan keperawatan baik dan Indek kepuasan Layanan Penunjang			



**Perubahan Program dan Kegiatan Perangkat Daerah
Kabupaten Sleman
Tahun 2023**

Unit Organisasi : 1.02.0.00.0.00.01.0000 DINAS KESEHATAN

Sub Unit Organisasi : 1.02.0.00.0.00.01.0013 PUSAT KESEHATAN MASYARAKAT DEPOK II

Kode	Urusan/ Bidang Urusan/ Program/ Kegiatan/ Sub Kegiatan	Indikator Kinerja			Rencana Tahun 2023										Catatan Penting	Prakiraan Maju Rencana Tahun 2024		
		Capaian Program	Keluaran Sub Kegiatan	Hasil Kegiatan	Lokasi Output Kegiatan	Target Capaian Kinerja						Pagu Indikatif (Rp.)		Sumber Dana		Target Capaian Kinerja		Kebutuhan Dana/ Pagu Indikatif (Rp.)
						Program		Keluaran Sub Kegiatan		Hasil Kegiatan						Tolok Ukur	Target	
						Sebelum	Sesudah	Sebelum	Sesudah	Sebelum	Sesudah	Sebelum	Sesudah					
1.02.02.2.015	Pengelolaan Pelayanan Kesehatan Gizi Masyarakat	Angka penemuan penderita TB Case Detection Rate (CDR) Cakupan kepesertaan Jaminan Kesehatan Nasional (JKN) Cakupan standar pelayanan minimal urusan kesehatan bidang Kesehatan Masyarakat Cakupan standar pelayanan minimal urusan kesehatan bidang Pencegahan dan Pengendalian Penyakit Indeks Kepuasan Pelayanan Medis dan Keperawatan Indeks Kepuasan Pelayanan Penunjang dan pemenuhan sarana rumah sakit berdasarkan data ASPAK Persentase cakupan pelayanan Sleman Emergency Services (SES) Persentase pemenuhan indikator mutu rumah sakit dan pelaksanaan SIM-RS terintegrasi di unit pelayanan Persentase Pemenuhan Sarana, Prasarana, Alat Kesehatan (SPA) sesuai standart pusat >60%	Jumlah Dokumen Hasil Pengelolaan Pelayanan Kesehatan Gizi Masyarakat	Cakupan pelayanan SPM sesuai standar	Kab. Sleman, Depok, Condongcatur	45 % 91 % 100 % 100 % 86,07 index 81,05 index 100 % 91 % 83,58 % 2,75 rasio 80 indeks 68,5 % 84,5 %	45 % 91 % 100 % 100 % 86,07 index 81,05 index 100 % 91 % 83,58 % 2,75 rasio 80 indeks 68,5 % 84,5 %	2 Dokumen	2 Dokumen	100 %	100 %	8,325,000	65,050,000	PENDAPATAN ASLI DAERAH (PAD) DAK Non Fisik-BOKKB-BOK	Angka penemuan penderita TB Case Detection Rate (CDR) Cakupan kepesertaan Jaminan Kesehatan Nasional (JKN) Cakupan standar pelayanan minimal urusan kesehatan bidang Pencegahan dan Pengendalian Penyakit Indeks Kepuasan Pelayanan Medis dan Keperawatan Indeks Kepuasan Pelayanan Penunjang dan pemenuhan sarana rumah sakit berdasarkan data ASPAK Persentase cakupan pelayanan Sleman Emergency Services (SES)	45 % 91 % 100 % 100 % 86,07 index 81,05 index 100 % 91 % 83,58 % 2,75 rasio 80 indeks 68,5 % 84,5 %	65,000,000	



**Perubahan Program dan Kegiatan Perangkat Daerah
Kabupaten Sleman
Tahun 2023**

Unit Organisasi : 1.02.0.00.0.00.01.0000 DINAS KESEHATAN

Sub Unit Organisasi : 1.02.0.00.0.00.01.0013 PUSAT KESEHATAN MASYARAKAT DEPOK II

Kode	Urusan/ Bidang Urusan/ Program/ Kegiatan/ Sub Kegiatan	Indikator Kinerja			Rencana Tahun 2023								Catatan Penting	Prakiraan Maju Rencana Tahun 2024				
		Capaian Program	Keluaran Sub Kegiatan	Hasil Kegiatan	Lokasi Output Kegiatan	Target Capaian Kinerja				Pagu Indikatif (Rp.)		Sumber Dana		Target Capaian Kinerja		Kebutuhan Dana/ Pagu Indikatif (Rp.)		
						Program		Keluaran Sub Kegiatan		Hasil Kegiatan				Sebelum	Sesudah		Tolok Ukur	Target
						Sebelum	Sesudah	Sebelum	Sesudah	Sebelum	Sesudah							
		Rasio daya tampung RS terhadap jumlah penduduk Rerata Indeks Kepuasan layanan medis dan Indikator Mutu RS yang tercapai Rerata Pemenuhan sarana pelayanan kesehatan dan Pemenuhan jenis SIM RS Rerata Pencapaian mutu asuhan keperawatan baik dan Indek kepuasan Layanan Penunjang													Persentase pemenuhan indikator mutu rumah sakit dan pelaksanaan SIM-RS terintegrasi di unit pelayanan Persentase Pemenuhan Sarana, Prasarana, Alat Kesehatan (SPA) sesuai standart pusat >60% Rasio daya tampung RS terhadap jumlah penduduk Rerata Indeks Kepuasan layanan medis dan Indikator Mutu RS yang tercapai Rerata Pemenuhan sarana pelayanan kesehatan dan Pemenuhan jenis SIM RS Rerata Pencapaian mutu asuhan keperawatan baik dan Indek kepuasan Layanan Penunjang			



**Perubahan Program dan Kegiatan Perangkat Daerah
Kabupaten Sleman
Tahun 2023**

Unit Organisasi : 1.02.0.00.0.00.01.0000 DINAS KESEHATAN

Sub Unit Organisasi : 1.02.0.00.0.00.01.0013 PUSAT KESEHATAN MASYARAKAT DEPOK II

Kode	Urusan/ Bidang Urusan/ Program/ Kegiatan/ Sub Kegiatan	Indikator Kinerja			Rencana Tahun 2023										Catatan Penting	Prakiraan Maju Rencana Tahun 2024				
		Capaian Program	Keluaran Sub Kegiatan	Hasil Kegiatan	Lokasi Output Kegiatan	Target Capaian Kinerja						Pagu Indikatif (Rp.)		Sumber Dana		Target Capaian Kinerja		Kebutuhan Dana/ Pagu Indikatif (Rp.)		
						Program		Keluaran Sub Kegiatan		Hasil Kegiatan		Sebelum	Sesudah			Sebelum	Sesudah		Tolok Ukur	Target
						Sebelum	Sesudah	Sebelum	Sesudah	Sebelum	Sesudah									
1.02.02.2.016	Pengelolaan Pelayanan Kesehatan Kerja dan Olahraga	Angka penemuan penderita TB Case Detection Rate (CDR)	Jumlah Dokumen Hasil Pengelolaan Pelayanan Kesehatan Kerja dan Olahraga	Cakupan pelayanan SPM sesuai standar	Kab. Sleman, Depok, Condongcatur	45 %	45 %		1 Dokumen	100 %	100 %	0	4,100,000	DAK Non Fisik-BOKKB-BOK	Angka penemuan penderita TB Case Detection Rate (CDR)	45 %	4,200,000			
		Cakupan kepesertaan Jaminan Kesehatan Nasional (JKN)				91 %	91 %							DAK Non Fisik-BOKKB-BOK	91 %					
		Cakupan standar pelayanan minimal urusan kesehatan bidang Kesehatan Masyarakat				100 %	100 %								100 %					
		Cakupan standar pelayanan minimal urusan kesehatan bidang Pencegahan dan Pengendalian Penyakit				100 %	100 %								100 %					
		Indeks Kepuasan Pelayanan Medis dan Keperawatan				86,07 index	86,07 index								86,07 index					
		Indeks Kepuasan Pelayanan Penunjang dan pemenuhan sarana rumah sakit berdasarkan data ASPAK				81,05 index	81,05 index								81,05 index					
		Persentase cakupan pelayanan Sleman Emergency Services (SES)				100 %	100 %								100 %					
		Persentase pemenuhan indikator mutu rumah sakit dan pelaksanaan SIM-RS terintegrasi di unit pelayanan				91 %	91 %								91 %					
		Persentase Pemenuhan Sarana, Prasarana, Alat Kesehatan (SPA) sesuai standart pusat >60%				83,58 %	83,58 %								83,58 %					
						2,75 rasio	2,75 rasio								2,75 rasio					
						80 indeks	80 indeks								80 indeks					
						68,5 %	68,5 %								68,5 %					
						84,5 %	84,5 %								84,5 %					



**Perubahan Program dan Kegiatan Perangkat Daerah
Kabupaten Sleman
Tahun 2023**

Unit Organisasi : 1.02.0.00.0.00.01.0000 DINAS KESEHATAN

Sub Unit Organisasi : 1.02.0.00.0.00.01.0013 PUSAT KESEHATAN MASYARAKAT DEPOK II

Kode	Urusan/ Bidang Urusan/ Program/ Kegiatan/ Sub Kegiatan	Indikator Kinerja			Rencana Tahun 2023								Catatan Penting	Prakiraan Maju Rencana Tahun 2024				
		Capaian Program	Keluaran Sub Kegiatan	Hasil Kegiatan	Lokasi Output Kegiatan	Target Capaian Kinerja						Pagu Indikatif (Rp.)		Sumber Dana	Target Capaian Kinerja		Kebutuhan Dana/ Pagu Indikatif (Rp.)	
						Program		Keluaran Sub Kegiatan		Hasil Kegiatan					Tolok Ukur	Target		
						Sebelum	Sesudah	Sebelum	Sesudah	Sebelum	Sesudah	Sebelum						Sesudah
		Rasio daya tampung RS terhadap jumlah penduduk Rerata Indeks Kepuasan layanan medis dan Indikator Mutu RS yang tercapai Rerata Pemenuhan sarana pelayanan kesehatan dan Pemenuhan jenis SIM RS Rerata Pencapaian mutu asuhan keperawatan baik dan Indek kepuasan Layanan Penunjang													Persentase pemenuhan indikator mutu rumah sakit dan pelaksanaan SIM-RS terintegrasi di unit pelayanan Persentase Pemenuhan Sarana, Prasarana, Alat Kesehatan (SPA) sesuai standart pusat >60% Rasio daya tampung RS terhadap jumlah penduduk Rerata Indeks Kepuasan layanan medis dan Indikator Mutu RS yang tercapai Rerata Pemenuhan sarana pelayanan kesehatan dan Pemenuhan jenis SIM RS Rerata Pencapaian mutu asuhan keperawatan baik dan Indek kepuasan Layanan Penunjang			



**Perubahan Program dan Kegiatan Perangkat Daerah
Kabupaten Sleman
Tahun 2023**

Unit Organisasi : 1.02.0.00.0.00.01.0000 DINAS KESEHATAN

Sub Unit Organisasi : 1.02.0.00.0.00.01.0013 PUSAT KESEHATAN MASYARAKAT DEPOK II

Kode	Urusan/ Bidang Urusan/ Program/ Kegiatan/ Sub Kegiatan	Indikator Kinerja			Rencana Tahun 2023										Catatan Penting	Prakiraan Maju Rencana Tahun 2024				
		Capaian Program	Keluaran Sub Kegiatan	Hasil Kegiatan	Lokasi Output Kegiatan	Target Capaian Kinerja						Pagu Indikatif (Rp.)		Sumber Dana		Target Capaian Kinerja		Kebutuhan Dana/ Pagu Indikatif (Rp.)		
						Program		Keluaran Sub Kegiatan		Hasil Kegiatan		Sebelum	Sesudah			Sebelum	Sesudah		Tolok Ukur	Target
						Sebelum	Sesudah	Sebelum	Sesudah	Sebelum	Sesudah									
1.02.02.2.017	Pengelolaan Pelayanan Kesehatan Lingkungan	Angka penemuan penderita TB Case Detection Rate (CDR)	Jumlah Dokumen Hasil Pengelolaan Pelayanan Kesehatan Lingkungan	Cakupan pelayanan SPM sesuai standar	Kab. Sleman, Depok, Condongcatur	45 %	45 %		1 Dokumen	100 %	100 %	0	1,700,000	DAK Non Fisik-BOKKB-BOK DAK Non Fisik-BOKKB-BOK	Angka penemuan penderita TB Case Detection Rate (CDR)	45 %	1,800,000			
		Cakupan kepesertaan Jaminan Kesehatan Nasional (JKN)				91 %	91 %								91 %					
		Cakupan standar pelayanan minimal urusan kesehatan bidang Kesehatan Masyarakat				100 %	100 %								100 %					
		Cakupan standar pelayanan minimal urusan kesehatan bidang Pencegahan dan Pengendalian Penyakit				100 %	100 %								100 %					
		Indeks Kepuasan Pelayanan Medis dan Keperawatan				86,07 index	86,07 index								86,07 index					
		Indeks Kepuasan Pelayanan Penunjang dan pemenuhan sarana rumah sakit berdasarkan data ASPAK				81,05 index	81,05 index								81,05 index					
		Persentase cakupan pelayanan Sleman Emergency Services (SES)				100 %	100 %								100 %					
		Persentase pemenuhan indikator mutu rumah sakit dan pelaksanaan SIM-RS terintegrasi di unit pelayanan				91 %	91 %								91 %					
		Persentase Pemenuhan Sarana, Prasarana, Alat Kesehatan (SPA) sesuai standart pusat >60%				83,58 %	83,58 %								83,58 %					
						2,75 rasio	2,75 rasio								2,75 rasio					
						80 indeks	80 indeks								80 indeks					
						68,5 %	68,5 %								68,5 %					
						84,5 %	84,5 %								84,5 %					



**Perubahan Program dan Kegiatan Perangkat Daerah
Kabupaten Sleman
Tahun 2023**

Unit Organisasi : 1.02.0.00.0.00.01.0000 DINAS KESEHATAN

Sub Unit Organisasi : 1.02.0.00.0.00.01.0013 PUSAT KESEHATAN MASYARAKAT DEPOK II

Kode	Urusan/ Bidang Urusan/ Program/ Kegiatan/ Sub Kegiatan	Indikator Kinerja			Rencana Tahun 2023								Catatan Penting	Prakiraan Maju Rencana Tahun 2024				
		Capaian Program	Keluaran Sub Kegiatan	Hasil Kegiatan	Lokasi Output Kegiatan	Target Capaian Kinerja				Pagu Indikatif (Rp.)		Sumber Dana		Target Capaian Kinerja		Kebutuhan Dana/ Pagu Indikatif (Rp.)		
						Program		Keluaran Sub Kegiatan		Hasil Kegiatan				Sebelum	Sesudah		Tolok Ukur	Target
						Sebelum	Sesudah	Sebelum	Sesudah	Sebelum	Sesudah							
		Rasio daya tampung RS terhadap jumlah penduduk Rerata Indeks Kepuasan layanan medis dan Indikator Mutu RS yang tercapai Rerata Pemenuhan sarana pelayanan kesehatan dan Pemenuhan jenis SIM RS Rerata Pencapaian mutu asuhan keperawatan baik dan Indek kepuasan Layanan Penunjang												Persentase pemenuhan indikator mutu rumah sakit dan pelaksanaan SIM-RS terintegrasi di unit pelayanan Persentase Pemenuhan Sarana, Prasarana, Alat Kesehatan (SPA) sesuai standart pusat >60% Rasio daya tampung RS terhadap jumlah penduduk Rerata Indeks Kepuasan layanan medis dan Indikator Mutu RS yang tercapai Rerata Pemenuhan sarana pelayanan kesehatan dan Pemenuhan jenis SIM RS Rerata Pencapaian mutu asuhan keperawatan baik dan Indek kepuasan Layanan Penunjang				



**Perubahan Program dan Kegiatan Perangkat Daerah
Kabupaten Sleman
Tahun 2023**

Unit Organisasi : 1.02.0.00.0.00.01.0000 DINAS KESEHATAN

Sub Unit Organisasi : 1.02.0.00.0.00.01.0013 PUSAT KESEHATAN MASYARAKAT DEPOK II

Kode	Urusan/ Bidang Urusan/ Program/ Kegiatan/ Sub Kegiatan	Indikator Kinerja			Rencana Tahun 2023										Catatan Penting	Prakiraan Maju Rencana Tahun 2024				
		Capaian Program	Keluaran Sub Kegiatan	Hasil Kegiatan	Lokasi Output Kegiatan	Target Capaian Kinerja						Pagu Indikatif (Rp.)		Sumber Dana		Target Capaian Kinerja		Kebutuhan Dana/ Pagu Indikatif (Rp.)		
						Program		Keluaran Sub Kegiatan		Hasil Kegiatan		Sebelum	Sesudah			Sebelum	Sesudah		Tolok Ukur	Target
						Sebelum	Sesudah	Sebelum	Sesudah	Sebelum	Sesudah									
1.02.02.2.018	Pengelolaan Pelayanan Promosi Kesehatan	Angka penemuan penderita TB Case Detection Rate (CDR)	Jumlah Dokumen Hasil Pengelolaan Pelayanan Promosi Kesehatan	Cakupan pelayanan SPM sesuai standar		45 %	45 %		1 Dokumen	100 %	100 %	0	56,470,000	DAK Non Fisik-BOKKB-BOK	Angka penemuan penderita TB Case Detection Rate (CDR)	45 %	57,000,000			
		Cakupan kepesertaan Jaminan Kesehatan Nasional (JKN)				91 %	91 %								91 %					
		Cakupan standar pelayanan minimal urusan kesehatan bidang Kesehatan Masyarakat				100 %	100 %								100 %					
		Cakupan standar pelayanan minimal urusan kesehatan bidang Pencegahan dan Pengendalian Penyakit				100 %	100 %								100 %					
		Indeks Kepuasan Pelayanan Medis dan Keperawatan				86,07 index	86,07 index								86,07 index					
		Indeks Kepuasan Pelayanan Penunjang dan pemenuhan sarana rumah sakit berdasarkan data ASPAK				81,05 index	81,05 index								81,05 index					
		Persentase cakupan pelayanan Sleman Emergency Services (SES)				100 %	100 %								100 %					
		Persentase pemenuhan indikator mutu rumah sakit dan pelaksanaan SIM-RS terintegrasi di unit pelayanan				91 %	91 %								91 %					
		Persentase Pemenuhan Sarana, Prasarana, Alat Kesehatan (SPA) sesuai standart pusat >60%				83,58 %	83,58 %								83,58 %					
						2,75 rasio	2,75 rasio								2,75 rasio					
						80 indeks	80 indeks								80 indeks					
						68,5 %	68,5 %								68,5 %					
						84,5 %	84,5 %								84,5 %					



**Perubahan Program dan Kegiatan Perangkat Daerah
Kabupaten Sleman
Tahun 2023**

Unit Organisasi : 1.02.0.00.0.00.01.0000 DINAS KESEHATAN

Sub Unit Organisasi : 1.02.0.00.0.00.01.0013 PUSAT KESEHATAN MASYARAKAT DEPOK II

Kode	Urusan/ Bidang Urusan/ Program/ Kegiatan/ Sub Kegiatan	Indikator Kinerja			Rencana Tahun 2023								Catatan Penting	Prakiraan Maju Rencana Tahun 2024				
		Capaian Program	Keluaran Sub Kegiatan	Hasil Kegiatan	Lokasi Output Kegiatan	Target Capaian Kinerja				Pagu Indikatif (Rp.)		Sumber Dana		Target Capaian Kinerja		Kebutuhan Dana/ Pagu Indikatif (Rp.)		
						Program		Keluaran Sub Kegiatan		Hasil Kegiatan				Sebelum	Sesudah		Tolok Ukur	Target
						Sebelum	Sesudah	Sebelum	Sesudah	Sebelum	Sesudah							
		Rasio daya tampung RS terhadap jumlah penduduk Rerata Indeks Kepuasan layanan medis dan Indikator Mutu RS yang tercapai Rerata Pemenuhan sarana pelayanan kesehatan dan Pemenuhan jenis SIM RS Rerata Pencapaian mutu asuhan keperawatan baik dan Indek kepuasan Layanan Penunjang													Persentase pemenuhan indikator mutu rumah sakit dan pelaksanaan SIM-RS terintegrasi di unit pelayanan Persentase Pemenuhan Sarana, Prasarana, Alat Kesehatan (SPA) sesuai standart pusat >60% Rasio daya tampung RS terhadap jumlah penduduk Rerata Indeks Kepuasan layanan medis dan Indikator Mutu RS yang tercapai Rerata Pemenuhan sarana pelayanan kesehatan dan Pemenuhan jenis SIM RS Rerata Pencapaian mutu asuhan keperawatan baik dan Indek kepuasan Layanan Penunjang			



**Perubahan Program dan Kegiatan Perangkat Daerah
Kabupaten Sleman
Tahun 2023**

Unit Organisasi : 1.02.0.00.0.00.01.0000 DINAS KESEHATAN

Sub Unit Organisasi : 1.02.0.00.0.00.01.0013 PUSAT KESEHATAN MASYARAKAT DEPOK II

Kode	Urusan/ Bidang Urusan/ Program/ Kegiatan/ Sub Kegiatan	Indikator Kinerja			Rencana Tahun 2023										Catatan Penting	Prakiraan Maju Rencana Tahun 2024				
		Capaian Program	Keluaran Sub Kegiatan	Hasil Kegiatan	Lokasi Output Kegiatan	Target Capaian Kinerja						Pagu Indikatif (Rp.)		Sumber Dana		Target Capaian Kinerja		Kebutuhan Dana/ Pagu Indikatif (Rp.)		
						Program		Keluaran Sub Kegiatan		Hasil Kegiatan		Sebelum	Sesudah			Sebelum	Sesudah		Tolok Ukur	Target
						Sebelum	Sesudah	Sebelum	Sesudah	Sebelum	Sesudah									
1.02.02.20	Pengelolaan Surveilans Kesehatan	Angka penemuan penderita TB Case Detection Rate (CDR)	Jumlah Dokumen Hasil Pengelolaan Surveilans Kesehatan	Cakupan pelayanan SPM sesuai standar	Kab. Sleman, Depok, Condongcatur	45 %	45 %		1 Dokumen	100 %	100 %	0	2,870,000	DAK Non Fisik-BOKKB-BOK	Angka penemuan penderita TB Case Detection Rate (CDR)	45 %	0			
		Cakupan kepesertaan Jaminan Kesehatan Nasional (JKN)				91 %	91 %							DAK Non Fisik-BOKKB-BOK	91 %					
		Cakupan standar pelayanan minimal urusan kesehatan bidang Kesehatan Masyarakat				100 %	100 %								100 %					
		Cakupan standar pelayanan minimal urusan kesehatan bidang Pencegahan dan Pengendalian Penyakit				86,07 index	86,07 index								86,07 index					
		Indeks Kepuasan Pelayanan Medis dan Keperawatan				81,05 index	81,05 index								81,05 index					
		Indeks Kepuasan Pelayanan Penunjang dan pemenuhan sarana rumah sakit berdasarkan data ASPAK				100 %	100 %								100 %					
		Persentase cakupan pelayanan Sleman Emergency Services (SES)				91 %	91 %								91 %					
		Persentase pemenuhan indikator mutu rumah sakit dan pelaksanaan SIM-RS terintegrasi di unit pelayanan				83,58 %	83,58 %								83,58 %					
		Persentase Pemenuhan Sarana, Prasarana, Alat Kesehatan (SPA) sesuai standart pusat >60%				2,75 rasio	2,75 rasio								2,75 rasio					
						80 indeks	80 indeks								80 indeks					
						68,5 %	68,5 %								68,5 %					
						84,5 %	84,5 %								84,5 %					



**Perubahan Program dan Kegiatan Perangkat Daerah
Kabupaten Sleman
Tahun 2023**

Unit Organisasi : 1.02.0.00.0.00.01.0000 DINAS KESEHATAN

Sub Unit Organisasi : 1.02.0.00.0.00.01.0013 PUSAT KESEHATAN MASYARAKAT DEPOK II

Kode	Urusan/ Bidang Urusan/ Program/ Kegiatan/ Sub Kegiatan	Indikator Kinerja			Rencana Tahun 2023								Catatan Penting	Prakiraan Maju Rencana Tahun 2024				
		Capaian Program	Keluaran Sub Kegiatan	Hasil Kegiatan	Lokasi Output Kegiatan	Target Capaian Kinerja						Pagu Indikatif (Rp.)		Sumber Dana	Target Capaian Kinerja		Kebutuhan Dana/ Pagu Indikatif (Rp.)	
						Program		Keluaran Sub Kegiatan		Hasil Kegiatan					Tolok Ukur	Target		
						Sebelum	Sesudah	Sebelum	Sesudah	Sebelum	Sesudah	Sebelum						Sesudah
		Rasio daya tampung RS terhadap jumlah penduduk Rerata Indeks Kepuasan layanan medis dan Indikator Mutu RS yang tercapai Rerata Pemenuhan sarana pelayanan kesehatan dan Pemenuhan jenis SIM RS Rerata Pencapaian mutu asuhan keperawatan baik dan Indek kepuasan Layanan Penunjang													Persentase pemenuhan indikator mutu rumah sakit dan pelaksanaan SIM-RS terintegrasi di unit pelayanan Persentase Pemenuhan Sarana, Prasarana, Alat Kesehatan (SPA) sesuai standart pusat >60% Rasio daya tampung RS terhadap jumlah penduduk Rerata Indeks Kepuasan layanan medis dan Indikator Mutu RS yang tercapai Rerata Pemenuhan sarana pelayanan kesehatan dan Pemenuhan jenis SIM RS Rerata Pencapaian mutu asuhan keperawatan baik dan Indek kepuasan Layanan Penunjang			



**Perubahan Program dan Kegiatan Perangkat Daerah
Kabupaten Sleman
Tahun 2023**

Unit Organisasi : 1.02.0.00.0.00.01.0000 DINAS KESEHATAN

Sub Unit Organisasi : 1.02.0.00.0.00.01.0013 PUSAT KESEHATAN MASYARAKAT DEPOK II

Kode	Urusan/ Bidang Urusan/ Program/ Kegiatan/ Sub Kegiatan	Indikator Kinerja			Rencana Tahun 2023								Catatan Penting	Prakiraan Maju Rencana Tahun 2024				
		Capaian Program	Keluaran Sub Kegiatan	Hasil Kegiatan	Lokasi Output Kegiatan	Target Capaian Kinerja						Pagu Indikatif (Rp.)		Sumber Dana	Target Capaian Kinerja		Kebutuhan Dana/ Pagu Indikatif (Rp.)	
						Program		Keluaran Sub Kegiatan		Hasil Kegiatan					Tolok Ukur	Target		
						Sebelum	Sesudah	Sebelum	Sesudah	Sebelum	Sesudah	Sebelum						Sesudah
1.02.02.2.02.22	Pengelolaan Pelayanan Kesehatan Jiwa dan NAPZA	Angka penemuan penderita TB Case Detection Rate (CDR)	Jumlah Penyalahguna NAPZA yang Mendapatkan Pelayanan Kesehatan	Cakupan pelayanan SPM sesuai standar	Kab. Sleman, Depok, Condongcatur	45 %	45 %		1 Orang	100 %	100 %	0	840,000	DAK Non Fisik-BOKKB-BOK	Angka penemuan penderita TB Case Detection Rate (CDR)	45 %	850,000	
		Cakupan kepesertaan Jaminan Kesehatan Nasional (JKN)				91 %	91 %								91 %			
		Cakupan standar pelayanan minimal urusan kesehatan bidang Kesehatan Masyarakat				100 %	100 %								100 %			
		Cakupan standar pelayanan minimal urusan kesehatan bidang Pencegahan dan Pengendalian Penyakit				86,07 index	86,07 index								86,07 index			
		Indeks Kepuasan Pelayanan Medis dan Keperawatan				81,05 index	81,05 index								81,05 index			
		Indeks Kepuasan Pelayanan Penunjang dan pemenuhan sarana rumah sakit berdasarkan data ASPAK				100 %	100 %								100 %			
		Persentase cakupan pelayanan Sleman Emergency Services (SES)				91 %	91 %								91 %			
		Persentase pemenuhan indikator mutu rumah sakit dan pelaksanaan SIM-RS terintegrasi di unit pelayanan				83,58 %	83,58 %								83,58 %			
		Persentase Pemenuhan Sarana, Prasarana, Alat Kesehatan (SPA) sesuai standart pusat >60%				2,75 rasio	2,75 rasio								2,75 rasio			
						80 indeks	80 indeks								80 indeks			
						68,5 %	68,5 %								68,5 %			
						84,5 %	84,5 %								84,5 %			



**Perubahan Program dan Kegiatan Perangkat Daerah
Kabupaten Sleman
Tahun 2023**

Unit Organisasi : 1.02.0.00.0.00.01.0000 DINAS KESEHATAN

Sub Unit Organisasi : 1.02.0.00.0.00.01.0013 PUSAT KESEHATAN MASYARAKAT DEPOK II

Kode	Urusan/ Bidang Urusan/ Program/ Kegiatan/ Sub Kegiatan	Indikator Kinerja			Rencana Tahun 2023								Catatan Penting	Prakiraan Maju Rencana Tahun 2024				
		Capaian Program	Keluaran Sub Kegiatan	Hasil Kegiatan	Lokasi Output Kegiatan	Target Capaian Kinerja						Pagu Indikatif (Rp.)		Sumber Dana	Target Capaian Kinerja		Kebutuhan Dana/ Pagu Indikatif (Rp.)	
						Program		Keluaran Sub Kegiatan		Hasil Kegiatan					Tolok Ukur	Target		
						Sebelum	Sesudah	Sebelum	Sesudah	Sebelum	Sesudah	Sebelum						Sesudah
		Rasio daya tampung RS terhadap jumlah penduduk Rerata Indeks Kepuasan layanan medis dan Indikator Mutu RS yang tercapai Rerata Pemenuhan sarana pelayanan kesehatan dan Pemenuhan jenis SIM RS Rerata Pencapaian mutu asuhan keperawatan baik dan Indek kepuasan Layanan Penunjang													Persentase pemenuhan indikator mutu rumah sakit dan pelaksanaan SIM-RS terintegrasi di unit pelayanan Persentase Pemenuhan Sarana, Prasarana, Alat Kesehatan (SPA) sesuai standart pusat >60% Rasio daya tampung RS terhadap jumlah penduduk Rerata Indeks Kepuasan layanan medis dan Indikator Mutu RS yang tercapai Rerata Pemenuhan sarana pelayanan kesehatan dan Pemenuhan jenis SIM RS Rerata Pencapaian mutu asuhan keperawatan baik dan Indek kepuasan Layanan Penunjang			



**Perubahan Program dan Kegiatan Perangkat Daerah
Kabupaten Sleman
Tahun 2023**

Unit Organisasi : 1.02.0.00.0.00.01.0000 DINAS KESEHATAN

Sub Unit Organisasi : 1.02.0.00.0.00.01.0013 PUSAT KESEHATAN MASYARAKAT DEPOK II

Kode	Urusan/ Bidang Urusan/ Program/ Kegiatan/ Sub Kegiatan	Indikator Kinerja			Rencana Tahun 2023										Catatan Penting	Prakiraan Maju Rencana Tahun 2024		
		Capaian Program	Keluaran Sub Kegiatan	Hasil Kegiatan	Lokasi Output Kegiatan	Target Capaian Kinerja						Pagu Indikatif (Rp.)		Sumber Dana		Target Capaian Kinerja		Kebutuhan Dana/ Pagu Indikatif (Rp.)
						Program		Keluaran Sub Kegiatan		Hasil Kegiatan						Tolok Ukur	Target	
						Sebelum	Sesudah	Sebelum	Sesudah	Sebelum	Sesudah	Sebelum	Sesudah					
1.02.02.2.02.25	Pelayanan Kesehatan Penyakit Menular dan Tidak Menular	Angka penemuan penderita TB Case Detection Rate (CDR) Cakupan kepesertaan Jaminan Kesehatan Nasional (JKN) Cakupan standar pelayanan minimal urusan kesehatan bidang Kesehatan Masyarakat Cakupan standar pelayanan minimal urusan kesehatan bidang Pencegahan dan Pengendalian Penyakit Indeks Kepuasan Pelayanan Medis dan Keperawatan Indeks Kepuasan Pelayanan Penunjang dan pemenuhan sarana rumah sakit berdasarkan data ASPAK Persentase cakupan pelayanan Sleman Emergency Services (SES) Persentase pemenuhan indikator mutu rumah sakit dan pelaksanaan SIM-RS terintegrasi di unit pelayanan Persentase Pemenuhan Sarana, Prasarana, Alat Kesehatan (SPA) sesuai standart pusat >60%	Jumlah Dokumen Hasil Pelayanan Kesehatan Penyakit Menular dan Tidak Menular	Cakupan pelayanan SPM sesuai standar	Kab. Sleman, Depok, Condongcatur	45 % 91 % 100 % 100 % 86,07 index 81,05 index 100 % 91 % 83,58 % 2,75 rasio 80 indeks 68,5 % 84,5 %	45 % 91 % 100 % 100 % 86,07 index 81,05 index 100 % 91 % 83,58 % 2,75 rasio 80 indeks 68,5 % 84,5 %	9 Dokumen	2 Dokumen	100 %	100 %	3,490,000	57,490,000	PENDAPATAN ASLI DAERAH (PAD) DAK Non Fisik-BOKKB-BOK	Angka penemuan penderita TB Case Detection Rate (CDR) Cakupan kepesertaan Jaminan Kesehatan Nasional (JKN) Cakupan standar pelayanan minimal urusan kesehatan bidang Pencegahan dan Pengendalian Penyakit Indeks Kepuasan Pelayanan Medis dan Keperawatan Indeks Kepuasan Pelayanan Penunjang dan pemenuhan sarana rumah sakit berdasarkan data ASPAK Persentase cakupan pelayanan Sleman Emergency Services (SES)	45 % 91 % 100 % 100 % 86,07 index 81,05 index 100 % 91 % 83,58 % 2,75 rasio 80 indeks 68,5 % 84,5 %	59,000,000	



**Perubahan Program dan Kegiatan Perangkat Daerah
Kabupaten Sleman
Tahun 2023**

Unit Organisasi : 1.02.0.00.0.00.01.0000 DINAS KESEHATAN

Sub Unit Organisasi : 1.02.0.00.0.00.01.0013 PUSAT KESEHATAN MASYARAKAT DEPOK II

Kode	Urusan/ Bidang Urusan/ Program/ Kegiatan/ Sub Kegiatan	Indikator Kinerja			Rencana Tahun 2023								Catatan Penting	Prakiraan Maju Rencana Tahun 2024				
		Capaian Program	Keluaran Sub Kegiatan	Hasil Kegiatan	Lokasi Output Kegiatan	Target Capaian Kinerja				Pagu Indikatif (Rp.)		Sumber Dana		Target Capaian Kinerja		Kebutuhan Dana/ Pagu Indikatif (Rp.)		
						Program		Keluaran Sub Kegiatan		Hasil Kegiatan				Sebelum	Sesudah		Tolok Ukur	Target
						Sebelum	Sesudah	Sebelum	Sesudah	Sebelum	Sesudah							
		Rasio daya tampung RS terhadap jumlah penduduk Rerata Indeks Kepuasan layanan medis dan Indikator Mutu RS yang tercapai Rerata Pemenuhan sarana pelayanan kesehatan dan Pemenuhan jenis SIM RS Rerata Pencapaian mutu asuhan keperawatan baik dan Indek kepuasan Layanan Penunjang													Persentase pemenuhan indikator mutu rumah sakit dan pelaksanaan SIM-RS terintegrasi di unit pelayanan Persentase Pemenuhan Sarana, Prasarana, Alat Kesehatan (SPA) sesuai standart pusat >60% Rasio daya tampung RS terhadap jumlah penduduk Rerata Indeks Kepuasan layanan medis dan Indikator Mutu RS yang tercapai Rerata Pemenuhan sarana pelayanan kesehatan dan Pemenuhan jenis SIM RS Rerata Pencapaian mutu asuhan keperawatan baik dan Indek kepuasan Layanan Penunjang			



**Perubahan Program dan Kegiatan Perangkat Daerah
Kabupaten Sleman
Tahun 2023**

Unit Organisasi : 1.02.0.00.0.00.01.0000 DINAS KESEHATAN

Sub Unit Organisasi : 1.02.0.00.0.00.01.0013 PUSAT KESEHATAN MASYARAKAT DEPOK II

Kode	Urusan/ Bidang Urusan/ Program/ Kegiatan/ Sub Kegiatan	Indikator Kinerja			Rencana Tahun 2023								Catatan Penting	Prakiraan Maju Rencana Tahun 2024				
		Capaian Program	Keluaran Sub Kegiatan	Hasil Kegiatan	Lokasi Output Kegiatan	Target Capaian Kinerja						Pagu Indikatif (Rp.)		Sumber Dana	Target Capaian Kinerja		Kebutuhan Dana/ Pagu Indikatif (Rp.)	
						Program		Keluaran Sub Kegiatan		Hasil Kegiatan					Tolok Ukur	Target		
						Sebelum	Sesudah	Sebelum	Sesudah	Sebelum	Sesudah	Sebelum						Sesudah
1.02.02.2.02.28	Pengambilan dan Pengiriman Spesimen Penyakit Potensial KLB ke Laboratorium Rujukan/Nasional	Angka penemuan penderita TB Case Detection Rate (CDR)	Jumlah Spesimen Penyakit Potensial Kejadian Luar Biasa (KLB) ke Laboratorium Rujukan/Nasional yang Didistribusikan	Cakupan pelayanan SPM sesuai standar	Kab. Sleman, Depok, Condongcatur	45 %	45 %		1 Paket	100 %	100 %	0	300,000	DAK Non Fisik-BOKKB-BOK	Angka penemuan penderita TB Case Detection Rate (CDR)	45 %	400,000	
		Cakupan kepesertaan Jaminan Kesehatan Nasional (JKN)				91 %	91 %								91 %			
		Cakupan standar pelayanan minimal urusan kesehatan bidang Kesehatan Masyarakat				100 %	100 %								100 %			
		Cakupan standar pelayanan minimal urusan kesehatan bidang Pencegahan dan Pengendalian Penyakit				100 %	100 %								100 %			
		Indeks Kepuasan Pelayanan Medis dan Keperawatan				86,07 index	86,07 index								86,07 index			
		Indeks Kepuasan Pelayanan Penunjang dan pemenuhan sarana rumah sakit berdasarkan data ASPAK				81,05 index	81,05 index								81,05 index			
		Persentase cakupan pelayanan Sleman Emergency Services (SES)				100 %	100 %								100 %			
		Persentase pemenuhan indikator mutu rumah sakit dan pelaksanaan SIM-RS terintegrasi di unit pelayanan				91 %	91 %								91 %			
		Persentase Pemenuhan Sarana, Prasarana, Alat Kesehatan (SPA) sesuai standart pusat >60%				83,58 %	83,58 %								83,58 %			
						2,75 rasio	2,75 rasio								2,75 rasio			
						80 indeks	80 indeks								80 indeks			
						68,5 %	68,5 %								68,5 %			
						84,5 %	84,5 %								84,5 %			



**Perubahan Program dan Kegiatan Perangkat Daerah
Kabupaten Sleman
Tahun 2023**

Unit Organisasi : 1.02.0.00.0.00.01.0000 DINAS KESEHATAN

Sub Unit Organisasi : 1.02.0.00.0.00.01.0013 PUSAT KESEHATAN MASYARAKAT DEPOK II

Kode	Urusan/ Bidang Urusan/ Program/ Kegiatan/ Sub Kegiatan	Indikator Kinerja			Rencana Tahun 2023								Catatan Penting	Prakiraan Maju Rencana Tahun 2024				
		Capaian Program	Keluaran Sub Kegiatan	Hasil Kegiatan	Lokasi Output Kegiatan	Target Capaian Kinerja						Pagu Indikatif (Rp.)		Sumber Dana	Target Capaian Kinerja		Kebutuhan Dana/ Pagu Indikatif (Rp.)	
						Program		Keluaran Sub Kegiatan		Hasil Kegiatan					Tolok Ukur	Target		
						Sebelum	Sesudah	Sebelum	Sesudah	Sebelum	Sesudah	Sebelum						Sesudah
		Rasio daya tampung RS terhadap jumlah penduduk Rerata Indeks Kepuasan layanan medis dan Indikator Mutu RS yang tercapai Rerata Pemenuhan sarana pelayanan kesehatan dan Pemenuhan jenis SIM RS Rerata Pencapaian mutu asuhan keperawatan baik dan Indek kepuasan Layanan Penunjang													Persentase pemenuhan indikator mutu rumah sakit dan pelaksanaan SIM-RS terintegrasi di unit pelayanan Persentase Pemenuhan Sarana, Prasarana, Alat Kesehatan (SPA) sesuai standart pusat >60% Rasio daya tampung RS terhadap jumlah penduduk Rerata Indeks Kepuasan layanan medis dan Indikator Mutu RS yang tercapai Rerata Pemenuhan sarana pelayanan kesehatan dan Pemenuhan jenis SIM RS Rerata Pencapaian mutu asuhan keperawatan baik dan Indek kepuasan Layanan Penunjang			



**Perubahan Program dan Kegiatan Perangkat Daerah
Kabupaten Sleman
Tahun 2023**

Unit Organisasi : 1.02.0.00.0.00.01.0000 DINAS KESEHATAN

Sub Unit Organisasi : 1.02.0.00.0.00.01.0013 PUSAT KESEHATAN MASYARAKAT DEPOK II

Kode	Urusan/ Bidang Urusan/ Program/ Kegiatan/ Sub Kegiatan	Indikator Kinerja			Rencana Tahun 2023										Catatan Penting	Prakiraan Maju Rencana Tahun 2024		
		Capaian Program	Keluaran Sub Kegiatan	Hasil Kegiatan	Lokasi Output Kegiatan	Target Capaian Kinerja						Pagu Indikatif (Rp.)		Sumber Dana		Target Capaian Kinerja		Kebutuhan Dana/ Pagu Indikatif (Rp.)
						Program		Keluaran Sub Kegiatan		Hasil Kegiatan						Tolok Ukur	Target	
						Sebelum	Sesudah	Sebelum	Sesudah	Sebelum	Sesudah	Sebelum	Sesudah					
1.02.02.2.033	Operasional Pelayanan Puskesmas	Angka penemuan penderita TB Case Detection Rate (CDR)	Jumlah Dokumen Operasional Pelayanan Puskesmas	Cakupan pelayanan SPM sesuai standar	Kab. Sleman, Depok, Condongcatur	45 %	45 %	1 Dokumen	2 Dokumen	100 %	100 %	535,832,000	206,777,000	PENDAPATAN ASLI DAERAH (PAD) DAK Non Fisik-BOKKB-BOK	Angka penemuan penderita TB Case Detection Rate (CDR)	45 %	214,000,000	
		Cakupan kepesertaan Jaminan Kesehatan Nasional (JKN)				91 %	91 %								91 %			
		Cakupan standar pelayanan minimal urusan kesehatan bidang Kesehatan Masyarakat				100 %	100 %								100 %			
		Cakupan standar pelayanan minimal urusan kesehatan bidang Pencegahan dan Pengendalian Penyakit				86,07 index	86,07 index								86,07 index			
		Indeks Kepuasan Pelayanan Medis dan Keperawatan				81,05 index	81,05 index								81,05 index			
		Indeks Kepuasan Pelayanan Penunjang dan pemenuhan sarana rumah sakit berdasarkan data ASPAK				100 %	100 %								100 %			
		Persentase cakupan pelayanan Sleman Emergency Services (SES)				91 %	91 %								91 %			
		Persentase pemenuhan indikator mutu rumah sakit dan pelaksanaan SIM-RS terintegrasi di unit pelayanan				83,58 %	83,58 %								83,58 %			
		Persentase Pemenuhan Sarana, Prasarana, Alat Kesehatan (SPA) sesuai standart pusat >60%				2,75 rasio	2,75 rasio								2,75 rasio			
						80 indeks	80 indeks								80 indeks			
						68,5 %	68,5 %								68,5 %			
						84,5 %	84,5 %								84,5 %			



**Perubahan Program dan Kegiatan Perangkat Daerah
Kabupaten Sleman
Tahun 2023**

Unit Organisasi : 1.02.0.00.0.00.01.0000 DINAS KESEHATAN

Sub Unit Organisasi : 1.02.0.00.0.00.01.0013 PUSAT KESEHATAN MASYARAKAT DEPOK II

Kode	Urusan/ Bidang Urusan/ Program/ Kegiatan/ Sub Kegiatan	Indikator Kinerja			Rencana Tahun 2023								Catatan Penting	Prakiraan Maju Rencana Tahun 2024				
		Capaian Program	Keluaran Sub Kegiatan	Hasil Kegiatan	Lokasi Output Kegiatan	Target Capaian Kinerja				Pagu Indikatif (Rp.)		Sumber Dana		Target Capaian Kinerja		Kebutuhan Dana/ Pagu Indikatif (Rp.)		
						Program		Keluaran Sub Kegiatan		Hasil Kegiatan				Sebelum	Sesudah		Tolok Ukur	Target
						Sebelum	Sesudah	Sebelum	Sesudah	Sebelum	Sesudah							
		Rasio daya tampung RS terhadap jumlah penduuduk Rerata Indeks Kepuasan layanan medis dan Indikator Mutu RS yang tercapai Rerata Pemenuhan sarana pelayanan kesehatan dan Pemenuhan jenis SIM RS Rerata Pencapaian mutu asuhan keperawatan baik dan Indek kepuasan Layanan Penunjang													Persentase pemenuhan indikator mutu rumah sakit dan pelaksanaan SIM-RS terintegrasi di unit pelayanan Persentase Pemenuhan Sarana, Prasarana, Alat Kesehatan (SPA) sesuai standart pusat >60% Rasio daya tampung RS terhadap jumlah penduuduk Rerata Indeks Kepuasan layanan medis dan Indikator Mutu RS yang tercapai Rerata Pemenuhan sarana pelayanan kesehatan dan Pemenuhan jenis SIM RS Rerata Pencapaian mutu asuhan keperawatan baik dan Indek kepuasan Layanan Penunjang			



**Perubahan Program dan Kegiatan Perangkat Daerah
Kabupaten Sleman
Tahun 2023**

Unit Organisasi : 1.02.0.00.0.00.01.0000 DINAS KESEHATAN

Sub Unit Organisasi : 1.02.0.00.0.00.01.0013 PUSAT KESEHATAN MASYARAKAT DEPOK II

Kode	Urusan/ Bidang Urusan/ Program/ Kegiatan/ Sub Kegiatan	Indikator Kinerja			Rencana Tahun 2023										Catatan Penting	Prakiraan Maju Rencana Tahun 2024		
		Capaian Program	Keluaran Sub Kegiatan	Hasil Kegiatan	Lokasi Output Kegiatan	Target Capaian Kinerja						Pagu Indikatif (Rp.)		Sumber Dana		Target Capaian Kinerja		Kebutuhan Dana/ Pagu Indikatif (Rp.)
						Program		Keluaran Sub Kegiatan		Hasil Kegiatan						Tolok Ukur	Target	
						Sebelum	Sesudah	Sebelum	Sesudah	Sebelum	Sesudah	Sebelum	Sesudah					
1.02.02.2.035	Pelaksanaan Akreditasi Fasilitas Kesehatan di Kabupaten/Kota	Angka penemuan penderita TB Case Detection Rate (CDR)	Jumlah Fasilitas Kesehatan yang Terakreditasi di Kabupaten/Kota	Cakupan pelayanan SPM sesuai standar	Kab. Sleman, Depok, Condongcatur	45 %	45 %	1 Unit	1 Unit	100 %	100 %	51,344,000	51,344,000	PENDAPATAN ASLI DAERAH (PAD)	Angka penemuan penderita TB Case Detection Rate (CDR)	45 %	53,000,000	
		Cakupan kepesertaan Jaminan Kesehatan Nasional (JKN)				91 %	91 %								91 %			
		Cakupan standar pelayanan minimal urusan kesehatan bidang Kesehatan Masyarakat				100 %	100 %								100 %			
		Cakupan standar pelayanan minimal urusan kesehatan bidang Pencegahan dan Pengendalian Penyakit				86,07 index	86,07 index								86,07 index			
		Indeks Kepuasan Pelayanan Medis dan Keperawatan				81,05 index	81,05 index								81,05 index			
		Indeks Kepuasan Pelayanan Penunjang dan pemenuhan sarana rumah sakit berdasarkan data ASPAK				100 %	100 %								100 %			
		Persentase cakupan pelayanan Sleman Emergency Services (SES)				91 %	91 %								91 %			
		Persentase pemenuhan indikator mutu rumah sakit dan pelaksanaan SIM-RS terintegrasi di unit pelayanan				83,58 %	83,58 %								83,58 %			
		Persentase Pemenuhan Sarana, Prasarana, Alat Kesehatan (SPA) sesuai standart pusat >60%				2,75 rasio	2,75 rasio								2,75 rasio			
						80 indeks	80 indeks								80 indeks			
						68,5 %	68,5 %								68,5 %			
						84,5 %	84,5 %								84,5 %			



**Perubahan Program dan Kegiatan Perangkat Daerah
Kabupaten Sleman
Tahun 2023**

Unit Organisasi : 1.02.0.00.0.00.01.0000 DINAS KESEHATAN

Sub Unit Organisasi : 1.02.0.00.0.00.01.0013 PUSAT KESEHATAN MASYARAKAT DEPOK II

Kode	Urusan/ Bidang Urusan/ Program/ Kegiatan/ Sub Kegiatan	Indikator Kinerja			Rencana Tahun 2023								Catatan Penting	Prakiraan Maju Rencana Tahun 2024				
		Capaian Program	Keluaran Sub Kegiatan	Hasil Kegiatan	Lokasi Output Kegiatan	Target Capaian Kinerja				Pagu Indikatif (Rp.)		Sumber Dana		Target Capaian Kinerja		Kebutuhan Dana/ Pagu Indikatif (Rp.)		
						Program		Keluaran Sub Kegiatan		Hasil Kegiatan				Sebelum	Sesudah		Tolok Ukur	Target
						Sebelum	Sesudah	Sebelum	Sesudah	Sebelum	Sesudah							
		Rasio daya tampung RS terhadap jumlah penduuduk Rerata Indeks Kepuasan layanan medis dan Indikator Mutu RS yang tercapai Rerata Pemenuhan sarana pelayanan kesehatan dan Pemenuhan jenis SIM RS Rerata Pencapaian mutu asuhan keperawatan baik dan Indek kepuasan Layanan Penunjang													Persentase pemenuhan indikator mutu rumah sakit dan pelaksanaan SIM-RS terintegrasi di unit pelayanan Persentase Pemenuhan Sarana, Prasarana, Alat Kesehatan (SPA) sesuai standart pusat >60% Rasio daya tampung RS terhadap jumlah penduuduk Rerata Indeks Kepuasan layanan medis dan Indikator Mutu RS yang tercapai Rerata Pemenuhan sarana pelayanan kesehatan dan Pemenuhan jenis SIM RS Rerata Pencapaian mutu asuhan keperawatan baik dan Indek kepuasan Layanan Penunjang			



**Perubahan Program dan Kegiatan Perangkat Daerah
Kabupaten Sleman
Tahun 2023**

Unit Organisasi : 1.02.0.00.0.00.01.0000 DINAS KESEHATAN

Sub Unit Organisasi : 1.02.0.00.0.00.01.0013 PUSAT KESEHATAN MASYARAKAT DEPOK II

Kode	Urusan/ Bidang Urusan/ Program/ Kegiatan/ Sub Kegiatan	Indikator Kinerja			Rencana Tahun 2023								Catatan Penting	Prakiraan Maju Rencana Tahun 2024				
		Capaian Program	Keluaran Sub Kegiatan	Hasil Kegiatan	Lokasi Output Kegiatan	Target Capaian Kinerja						Pagu Indikatif (Rp.)		Sumber Dana	Target Capaian Kinerja		Kebutuhan Dana/ Pagu Indikatif (Rp.)	
						Program		Keluaran Sub Kegiatan		Hasil Kegiatan					Tolok Ukur	Target		
						Sebelum	Sesudah	Sebelum	Sesudah	Sebelum	Sesudah	Sebelum						Sesudah
1.02.02.2.036	Investigasi Awal Kejadian Tidak Diharapkan (Kejadian Ikutan Pasca Imunisasi dan Pemberian Obat Massal)	Angka penemuan penderita TB Case Detection Rate (CDR) (Kejadian Ikutan Pasca Imunisasi dan Pemberian Obat Massal)	Jumlah Laporan Hasil Investigasi Awal Kejadian Tidak Diharapkan (Kejadian Ikutan Pasca Imunisasi dan Pemberian Obat Massal)	Cakupan pelayanan SPM sesuai standar	Kab. Sleman, Depok, Condongcatur	45 %	45 %		1 Laporan	100 %	100 %	0	420,000	DAK Non Fisik-BOKKB-BOK	Angka penemuan penderita TB Case Detection Rate (CDR)	45 %	430,000	
		Cakupan kepesertaan Jaminan Kesehatan Nasional (JKN)	Tidak Diharapkan (Kejadian Ikutan Pasca Imunisasi dan Pemberian Obat Massal)			91 %	91 %								91 %			
		Cakupan standar pelayanan minimal urusan kesehatan bidang Kesehatan Masyarakat				100 %	100 %								100 %			
		Cakupan standar pelayanan minimal urusan kesehatan bidang Pencegahan dan Pengendalian Penyakit				86,07 index	86,07 index								86,07 index			
		Indeks Kepuasan Pelayanan Medis dan Keperawatan				81,05 index	81,05 index								81,05 index			
		Indeks Kepuasan Pelayanan Penunjang dan pemenuhan sarana rumah sakit berdasarkan data ASPAK				100 %	100 %								100 %			
		Persentase cakupan pelayanan Sleman Emergency Services (SES)				91 %	91 %								91 %			
		Persentase pemenuhan indikator mutu rumah sakit dan pelaksanaan SIM-RS terintegrasi di unit pelayanan				83,58 %	83,58 %								83,58 %			
		Persentase Pemenuhan Sarana, Prasarana, Alat Kesehatan (SPA) sesuai standart pusat >60%				2,75 rasio	2,75 rasio								2,75 rasio			
						80 indeks	80 indeks								80 indeks			
						68,5 %	68,5 %								68,5 %			
						84,5 %	84,5 %								84,5 %			



**Perubahan Program dan Kegiatan Perangkat Daerah
Kabupaten Sleman
Tahun 2023**

Unit Organisasi : 1.02.0.00.0.00.01.0000 DINAS KESEHATAN

Sub Unit Organisasi : 1.02.0.00.0.00.01.0013 PUSAT KESEHATAN MASYARAKAT DEPOK II

Kode	Urusan/ Bidang Urusan/ Program/ Kegiatan/ Sub Kegiatan	Indikator Kinerja			Rencana Tahun 2023								Catatan Penting	Prakiraan Maju Rencana Tahun 2024				
		Capaian Program	Keluaran Sub Kegiatan	Hasil Kegiatan	Lokasi Output Kegiatan	Target Capaian Kinerja						Pagu Indikatif (Rp.)		Sumber Dana	Target Capaian Kinerja		Kebutuhan Dana/ Pagu Indikatif (Rp.)	
						Program		Keluaran Sub Kegiatan		Hasil Kegiatan					Tolok Ukur	Target		
						Sebelum	Sesudah	Sebelum	Sesudah	Sebelum	Sesudah	Sebelum						Sesudah
1.02.05.2.01	Peningkatan Upaya Promosi Kesehatan, Advokasi, Kemitraan dan Pemberdayaan Masyarakat	Persentase rumah tangga (RT) yang tidak merokok di dalam rumah; Persentase bayi ASI Eksklusif; Persentase edukasi gerakan masyarakat hidup sehat (GERMAS) pada rumah tangga (RT)	Jumlah Dokumen Promosi Kesehatan, Advokasi, Kemitraan dan Pemberdayaan Masyarakat	Kebijakan yang mendukung Gerakan Masyarakat Hidup Bersih dan Sehat	Kab. Sleman, Depok, Condongcatur	66.8%;84.8%;85.6%	84.8%;85.6%	37 Dokumen	1 kebijakan	1 kebijakan	75,240,000	73,890,000	PENDAPATAN ASLI DAERAH (PAD)	Persentase rumah tangga (RT) yang tidak merokok di dalam rumah; Persentase bayi ASI Eksklusif; Persentase edukasi gerakan masyarakat hidup sehat (GERMAS) pada rumah tangga (RT)	66.8%;84.8%;85.6%	78,000,000		
1.02.05.2.02	Pelaksanaan Sehat dalam rangka Promotif Preventif Tingkat Daerah Kabupaten/Kota										15,257,200	15,257,200			16,500,000			
1.02.05.2.01	Penyelenggaraan Promosi Kesehatan dan Gerakan Hidup Bersih dan Sehat	Persentase rumah tangga (RT) yang tidak merokok di dalam rumah; Persentase bayi ASI Eksklusif; Persentase edukasi gerakan masyarakat hidup sehat (GERMAS) pada rumah tangga (RT)	Jumlah Dokumen Hasil Penyelenggaraan Promosi Kesehatan dan Gerakan Hidup Bersih dan Sehat	Terselenggaranya Promosi Kesehatan dan Gerakan Hidup Bersih dan Sehat	Kab. Sleman, Depok, Condongcatur	66.8%;84.8%;85.6%	84.8%;85.6%	9 Dokumen	100 %	100 %	15,257,200	15,257,200	PENDAPATAN ASLI DAERAH (PAD)	Persentase rumah tangga (RT) yang tidak merokok di dalam rumah; Persentase bayi ASI Eksklusif; Persentase edukasi gerakan masyarakat hidup sehat (GERMAS) pada rumah tangga (RT)	66.8%;84.8%;85.6%	16,500,000		
1.02.05.2.03	Pengembangan dan Pelaksanaan Upaya Kesehatan Bersumber Daya Masyarakat (UKBM) Tingkat Daerah Kabupaten/Kota										0	77,295,000			77,500,000			
1.02.05.2.01	Bimbingan Teknis dan Supervisi Pengembangan dan Pelaksanaan Upaya Kesehatan Bersumber Daya Masyarakat (UKBM)		Jumlah Dokumen Hasil Bimbingan Teknis dan Supervisi Upaya Kesehatan Bersumber Daya Masyarakat (UKBM)		Kab. Sleman, Depok, Condongcatur			1 Dokumen			0	77,295,000	DAK Non Fisik-BOKKB-BOK			77,500,000		
TOTAL											3,605,546,965	3,692,322,885			3,376,663,000			



**Perubahan Program dan Kegiatan Perangkat Daerah
Kabupaten Sleman
Tahun 2023**

Unit Organisasi : 1.02.0.00.0.00.01.0000 DINAS KESEHATAN

Sub Unit Organisasi : 1.02.0.00.0.00.01.0014 PUSAT KESEHATAN MASYARAKAT DEPOK III

Kode	Urusan/ Bidang Urusan/ Program/ Kegiatan/ Sub Kegiatan	Indikator Kinerja			Rencana Tahun 2023								Catatan Penting	Prakiraan Maju Rencana Tahun 2024									
		Capaian Program	Keluaran Sub Kegiatan	Hasil Kegiatan	Lokasi Output Kegiatan	Target Capaian Kinerja						Pagu Indikatif (Rp.)		Sumber Dana	Target Capaian Kinerja		Kebutuhan Dana/ Pagu Indikatif (Rp.)						
						Program		Keluaran Sub Kegiatan		Hasil Kegiatan					Tolok Ukur	Target							
						Sebelum	Sesudah	Sebelum	Sesudah	Sebelum	Sesudah	Sebelum						Sesudah					
1		URUSAN PEMERINTAHAN WAJIB YANG BERKAITAN DENGAN PELAYANAN DASAR																					
1	02													4,120,339,400	4,127,077,426		4,188,417,700						
1	02	01													3,303,443,400	3,310,181,426		3,116,900,000					
1	02	01	2.0 2	Administrasi Keuangan Perangkat Daerah												1,559,610,800	1,287,204,200		1,189,500,000				
1	02	01	2.0 2	01	Penyediaan Gaji dan Tunjangan ASN	Persentase capaian Standar Pelayanan Minimal Rumah Sakit bagian Tata Usaha (RSUD Sleman);Persentase capaian Standar Pelayanan Minimal RS bagian keuangan dan aset (RSUD Sleman);Persentase capaian Standar Pelayanan Minimal RS bagian perencanaan dan pengembangan (RSUD Sleman);Persentase capaian Indikator SPM-RS Bagian Tata Usaha (RSUD Prambanan);Persentase pemenuhan kebutuhan administrasi perkantoran;Persentase pemenuhan layanan sarana dan prasarana kerja	Jumlah Orang yang Menerima Gaji dan Tunjangan ASN	Persentase dokumen laporan keuangan disampaikan tepat waktu	Kab. Sleman, Depok, Caturtunggal	95%;82%;67,5%;89,67 %	100%; 100 %	100%; 100 %	32 orang/bulan	32 orang/bulan	100 %	100 %	1,500,990,800	1,228,584,200	Dana Transfer Umum-Dana Alokasi Umum	Persentase capaian Standar Pelayanan Minimal Rumah Sakit bagian Tata Usaha (RSUD Sleman);Persentase capaian Standar Pelayanan Minimal RS bagian keuangan dan aset (RSUD Sleman);Persentase capaian Standar Pelayanan Minimal RS bagian perencanaan dan pengembangan (RSUD Sleman);Persentase capaian Indikator SPM-RS Bagian Tata Usaha (RSUD Prambanan);Persentase pemenuhan kebutuhan administrasi perkantoran;Persentase pemenuhan layanan sarana dan prasarana kerja	100%; 100 %	100%; 100 %	1,125,000,000



**Perubahan Program dan Kegiatan Perangkat Daerah
Kabupaten Sleman
Tahun 2023**

Unit Organisasi : 1.02.0.00.0.00.01.0000 DINAS KESEHATAN

Sub Unit Organisasi : 1.02.0.00.0.00.01.0014 PUSAT KESEHATAN MASYARAKAT DEPOK III

Kode	Urusan/ Bidang Urusan/ Program/ Kegiatan/ Sub Kegiatan	Indikator Kinerja			Rencana Tahun 2023								Catatan Penting	Prakiraan Maju Rencana Tahun 2024						
		Capaian Program	Keluaran Sub Kegiatan	Hasil Kegiatan	Lokasi Output Kegiatan	Target Capaian Kinerja						Pagu Indikatif (Rp.)		Sumber Dana	Target Capaian Kinerja		Kebutuhan Dana/ Pagu Indikatif (Rp.)			
						Program		Keluaran Sub Kegiatan		Hasil Kegiatan		Sebelum			Sesudah	Sebelum		Sesudah	Tolok Ukur	Target
						Sebelum	Sesudah	Sebelum	Sesudah	Sebelum	Sesudah									
1.02.01.2.03	Pelaksanaan Penatausahaan dan Pengujian/Verifikasi Keuangan SKPD	Persentase capaian Standar Pelayanan Minimal Rumah Sakit bagian Tata Usaha (RSUD Sleman); Persentase capaian Standar Pelayanan Minimal RS bagian keuangan dan aset (RSUD Sleman); Persentase capaian Standar Pelayanan Minimal RS bagian perencanaan dan pengembangan (RSUD Sleman); Persentase capaian Indikator SPM-RS Bagian Tata Usaha (RSUD Prambanan); Persentase pemenuhan kebutuhan administrasi perkantoran; Persentase pemenuhan layanan sarana dan prasarana kerja	Jumlah Dokumen Penatausahaan dan Pengujian verifikasi Keuangan SKPD	Persentase dokumen laporan keuangan disampaikan tepat waktu	Kab. Sleman, Depok, Caturtunggal	95%; 82%; 67,5%; 99,68%; 100%; 100%	99,68%; 67,5%; 100%; 100%	89,67 % 12 dokumen	12 dokumen	100 %	100 %	58,620,000	58,620,000	PENDAPATAN ASLI DAERAH (PAD)	Persentase capaian Standar Pelayanan Minimal Rumah Sakit bagian Tata Usaha (RSUD Sleman); Persentase capaian Standar Pelayanan Minimal RS bagian keuangan dan aset (RSUD Sleman); Persentase capaian Indikator SPM-RS Bagian Tata Usaha (RSUD Prambanan); Persentase pemenuhan kebutuhan administrasi perkantoran; Persentase pemenuhan layanan sarana dan prasarana kerja	99,68%; 67,5%; 100%; 100%	89,67 % 64,500,000			
1.02.01.2.06	Administrasi Umum Perangkat Daerah											74,952,600	70,512,600			92,400,000				
1.02.01.2.04	Penyediaan Bahan Logistik Kantor	Persentase capaian Standar Pelayanan Minimal Rumah Sakit bagian Tata Usaha (RSUD Sleman); Persentase capaian Standar Pelayanan Minimal RS bagian keuangan dan aset (RSUD Sleman); Persentase capaian Standar Pelayanan Minimal RS bagian perencanaan dan pengembangan (RSUD Sleman); Persentase capaian Indikator SPM-RS Bagian Tata Usaha (RSUD Prambanan); Persentase pemenuhan kebutuhan administrasi perkantoran; Persentase pemenuhan layanan sarana dan prasarana kerja	Jumlah Paket Bahan Logistik Kantor yang Disediakan	Persentase pemenuhan kebutuhan administrasi umum	Kab. Sleman, Depok, Caturtunggal	95%; 82%; 67,5%; 99,68%; 100%; 100%	99,68%; 67,5%; 100%; 100%	89,67 % 1 paket	1 paket	100 %	100 %	35,018,300	30,578,300	PENDAPATAN ASLI DAERAH (PAD)	Persentase capaian Standar Pelayanan Minimal Rumah Sakit bagian Tata Usaha (RSUD Sleman); Persentase capaian Standar Pelayanan Minimal RS bagian keuangan dan aset (RSUD Sleman); Persentase capaian Indikator SPM-RS Bagian Tata Usaha (RSUD Prambanan); Persentase pemenuhan kebutuhan administrasi perkantoran; Persentase pemenuhan layanan sarana dan prasarana kerja	99,68%; 67,5%; 100%; 100%	89,67 % 48,400,000			



**Perubahan Program dan Kegiatan Perangkat Daerah
Kabupaten Sleman
Tahun 2023**

Unit Organisasi : 1.02.0.00.0.00.01.0000 DINAS KESEHATAN

Sub Unit Organisasi : 1.02.0.00.0.00.01.0014 PUSAT KESEHATAN MASYARAKAT DEPOK III

Kode	Urusan/ Bidang Urusan/ Program/ Kegiatan/ Sub Kegiatan	Indikator Kinerja			Rencana Tahun 2023								Catatan Penting	Prakiraan Maju Rencana Tahun 2024						
		Capaian Program	Keluaran Sub Kegiatan	Hasil Kegiatan	Lokasi Output Kegiatan	Target Capaian Kinerja						Pagu Indikatif (Rp.)		Sumber Dana	Target Capaian Kinerja		Kebutuhan Dana/ Pagu Indikatif (Rp.)			
						Program		Keluaran Sub Kegiatan		Hasil Kegiatan		Sebelum			Sesudah	Sebelum		Sesudah	Tolok Ukur	Target
						Sebelum	Sesudah	Sebelum	Sesudah	Sebelum	Sesudah									
1.02.01.2.005	Penyediaan Barang Cetak dan Penggandaan	Persentase capaian Standar Pelayanan Minimal Rumah Sakit bagian Tata Usaha (RSUD Sleman); Persentase capaian Standar Pelayanan Minimal RS bagian keuangan dan aset (RSUD Sleman); Persentase capaian Standar Pelayanan Minimal RS bagian perencanaan dan pengembangan (RSUD Sleman); Persentase capaian Indikator SPM-RS Bagian Tata Usaha (RSUD Prambanan); Persentase pemenuhan kebutuhan administrasi perkantoran; Persentase pemenuhan layanan sarana dan prasarana kerja	Jumlah Paket Barang Cetak dan Penggandaan yang Disediakan	Persentase pemenuhan kebutuhan administrasi umum	Kab. Sleman, Depok, Caturtunggal	95%; 82%; 67,5%; 100%; 100%	99%; 82%; 67,5%; 100%; 100%	89,67 % 1 paket	1 paket	100 %	100 %	39,934,300	39,934,300	PENDAPATAN ASLI DAERAH (PAD)	Persentase capaian Standar Pelayanan Minimal Rumah Sakit bagian Tata Usaha (RSUD Sleman); Persentase capaian Standar Pelayanan Minimal RS bagian keuangan dan aset (RSUD Sleman); Persentase capaian Standar Pelayanan Minimal RS bagian perencanaan dan pengembangan (RSUD Sleman); Persentase capaian Indikator SPM-RS Bagian Tata Usaha (RSUD Prambanan); Persentase pemenuhan kebutuhan administrasi perkantoran; Persentase pemenuhan layanan sarana dan prasarana kerja	100%; 100%	100%; 100%	44,000,000		
1.02.01.2.008	Penyediaan Jasa Penunjang Urusan Pemerintahan Daerah											68,880,000	73,320,000				75,000,000			
1.02.01.2.002	Penyediaan Jasa Komunikasi, Sumber Daya Air dan Listrik	Persentase capaian Standar Pelayanan Minimal Rumah Sakit bagian Tata Usaha (RSUD Sleman); Persentase capaian Standar Pelayanan Minimal RS bagian keuangan dan aset (RSUD Sleman); Persentase capaian Standar Pelayanan Minimal RS bagian perencanaan dan pengembangan (RSUD Sleman); Persentase capaian Indikator SPM-RS Bagian Tata Usaha (RSUD Prambanan); Persentase pemenuhan kebutuhan administrasi perkantoran; Persentase pemenuhan layanan sarana dan prasarana kerja	Jumlah Laporan Penyediaan Jasa Komunikasi, Sumber Daya Air dan Listrik yang Disediakan	Persentase pemenuhan kebutuhan penunjang pelaksanaan tugas perangkat desa	Kab. Sleman, Depok, Caturtunggal	95%; 82%; 67,5%; 100%; 100%	99%; 82%; 67,5%; 100%; 100%	89,67 % 12 laporan	12 laporan	100 %	100 %	68,880,000	73,320,000	PENDAPATAN ASLI DAERAH (PAD)	Persentase capaian Standar Pelayanan Minimal Rumah Sakit bagian Tata Usaha (RSUD Sleman); Persentase capaian Standar Pelayanan Minimal RS bagian keuangan dan aset (RSUD Sleman); Persentase capaian Standar Pelayanan Minimal RS bagian perencanaan dan pengembangan (RSUD Sleman); Persentase capaian Indikator SPM-RS Bagian Tata Usaha (RSUD Prambanan); Persentase pemenuhan kebutuhan administrasi perkantoran; Persentase pemenuhan layanan sarana dan prasarana kerja	100%; 100%	100%; 100%	75,000,000		



**Perubahan Program dan Kegiatan Perangkat Daerah
Kabupaten Sleman
Tahun 2023**

Unit Organisasi : 1.02.0.00.0.00.01.0000 DINAS KESEHATAN

Sub Unit Organisasi : 1.02.0.00.0.00.01.0014 PUSAT KESEHATAN MASYARAKAT DEPOK III

Kode	Urusan/ Bidang Urusan/ Program/ Kegiatan/ Sub Kegiatan	Indikator Kinerja			Rencana Tahun 2023										Catatan Penting	Prakiraan Maju Rencana Tahun 2024				
		Capaian Program	Keluaran Sub Kegiatan	Hasil Kegiatan	Lokasi Output Kegiatan	Target Capaian Kinerja						Pagu Indikatif (Rp.)		Sumber Dana		Target Capaian Kinerja		Kebutuhan Dana/ Pagu Indikatif (Rp.)		
						Program		Keluaran Sub Kegiatan		Hasil Kegiatan		Sebelum	Sesudah			Sebelum	Sesudah		Tolok Ukur	Target
						Sebelum	Sesudah	Sebelum	Sesudah	Sebelum	Sesudah									
1.02.02.2.01.18	Pemeliharaan Sarana Fasilitas Pelayanan Kesehatan	Angka penemuan penderita TB Case Detection Rate (CDR)	Jumlah Sarana Fasilitas Pelayanan Kesehatan Yang Dilakukan Pemeliharaan	Cakupan sarana, prasarana dan alat kesehatan sesuai standar	Kab. Sleman, Depok, Caturtunggal	45 %	45 %	1 unit	1 unit	100 %	100 %	18,480,000	18,480,000	PENDAPATAN ASLI DAERAH (PAD)	Angka penemuan penderita TB Case Detection Rate (CDR)	45 %	21,000,000			
		Cakupan kepesertaan Jaminan Kesehatan Nasional (JKN)				91 %	91 %								91 %					
		Cakupan standar pelayanan minimal urusan kesehatan bidang Kesehatan Masyarakat				100 %	100 %								100 %					
		Cakupan standar pelayanan minimal urusan kesehatan bidang Pencegahan dan Pengendalian Penyakit				100 %	100 %								100 %					
		Indeks Kepuasan Pelayanan Medis dan Keperawatan				86,07 index	86,07 index								86,07 index					
		Indeks Kepuasan Pelayanan Penunjang dan pemenuhan sarana rumah sakit berdasarkan data ASPAK				81,05 index	81,05 index								81,05 index					
		Persentase cakupan pelayanan Sleman Emergency Services (SES)				100 %	100 %								100 %					
		Persentase pemenuhan indikator mutu rumah sakit dan pelaksanaan SIM-RS terintegrasi di unit pelayanan				91 %	91 %								91 %					
		Persentase Pemenuhan Sarana, Prasarana, Alat Kesehatan (SPA) sesuai standart pusat >60%				83,58 %	83,58 %								83,58 %					
						2,75 rasio	2,75 rasio								2,75 rasio					
						80 indeks	80 indeks								80 indeks					
						68,5 %	68,5 %								68,5 %					
						84,5 %	84,5 %								84,5 %					



**Perubahan Program dan Kegiatan Perangkat Daerah
Kabupaten Sleman
Tahun 2023**

Unit Organisasi : 1.02.0.00.0.00.01.0000 DINAS KESEHATAN

Sub Unit Organisasi : 1.02.0.00.0.00.01.0014 PUSAT KESEHATAN MASYARAKAT DEPOK III

Kode	Urusan/ Bidang Urusan/ Program/ Kegiatan/ Sub Kegiatan	Indikator Kinerja			Rencana Tahun 2023								Catatan Penting	Prakiraan Maju Rencana Tahun 2024				
		Capaian Program	Keluaran Sub Kegiatan	Hasil Kegiatan	Lokasi Output Kegiatan	Target Capaian Kinerja						Pagu Indikatif (Rp.)		Sumber Dana	Target Capaian Kinerja		Kebutuhan Dana/ Pagu Indikatif (Rp.)	
						Program		Keluaran Sub Kegiatan		Hasil Kegiatan					Tolok Ukur	Target		
						Sebelum	Sesudah	Sebelum	Sesudah	Sebelum	Sesudah	Sebelum						Sesudah
		Rasio daya tampung RS terhadap jumlah penduduk Rerata Indeks Kepuasan layanan medis dan Indikator Mutu RS yang tercapai Rerata Pemenuhan sarana pelayanan kesehatan dan Pemenuhan jenis SIM RS Rerata Pencapaian mutu asuhan keperawatan baik dan Indek kepuasan Layanan Penunjang													Persentase pemenuhan indikator mutu rumah sakit dan pelaksanaan SIM-RS terintegrasi di unit pelayanan Persentase Pemenuhan Sarana, Prasarana, Alat Kesehatan (SPA) sesuai standart pusat >60% Rasio daya tampung RS terhadap jumlah penduduk Rerata Indeks Kepuasan layanan medis dan Indikator Mutu RS yang tercapai Rerata Pemenuhan sarana pelayanan kesehatan dan Pemenuhan jenis SIM RS Rerata Pencapaian mutu asuhan keperawatan baik dan Indek kepuasan Layanan Penunjang			



**Perubahan Program dan Kegiatan Perangkat Daerah
Kabupaten Sleman
Tahun 2023**

Unit Organisasi : 1.02.0.00.0.00.01.0000 DINAS KESEHATAN

Sub Unit Organisasi : 1.02.0.00.0.00.01.0014 PUSAT KESEHATAN MASYARAKAT DEPOK III

Kode	Urusan/ Bidang Urusan/ Program/ Kegiatan/ Sub Kegiatan	Indikator Kinerja			Rencana Tahun 2023										Catatan Penting	Prakiraan Maju Rencana Tahun 2024		
		Capaian Program	Keluaran Sub Kegiatan	Hasil Kegiatan	Lokasi Output Kegiatan	Target Capaian Kinerja						Pagu Indikatif (Rp.)		Sumber Dana		Target Capaian Kinerja		Kebutuhan Dana/ Pagu Indikatif (Rp.)
						Program		Keluaran Sub Kegiatan		Hasil Kegiatan						Tolok Ukur	Target	
						Sebelum	Sesudah	Sebelum	Sesudah	Sebelum	Sesudah	Sebelum	Sesudah					
1.02.02.2.019	Pemeliharaan Prasarana dan Pendukung Fasilitas Pelayanan Kesehatan	Angka penemuan penderita TB Case Detection Rate (CDR)	Jumlah Prasarana Fasilitas Pelayanan Kesehatan yang Dilakukan Pemeliharaan	Cakupan sarana, prasarana dan alat kesehatan sesuai standar	Kab. Sleman, Depok, Caturtunggal	45 %	45 %	51 unit	51 unit	100 %	100 %	72,130,000	72,130,000	PENDAPATAN ASLI DAERAH (PAD)	Angka penemuan penderita TB Case Detection Rate (CDR)	45 %	80,000,000	
		Cakupan kepesertaan Jaminan Kesehatan Nasional (JKN)				91 %	91 %								91 %			
		Cakupan standar pelayanan minimal urusan kesehatan bidang Kesehatan Masyarakat				100 %	100 %								100 %			
		Cakupan standar pelayanan minimal urusan kesehatan bidang Pencegahan dan Pengendalian Penyakit				86,07 index	86,07 index								86,07 index			
		Indeks Kepuasan Pelayanan Medis dan Keperawatan				81,05 index	81,05 index								81,05 index			
		Indeks Kepuasan Pelayanan Penunjang dan pemenuhan sarana rumah sakit berdasarkan data ASPAK				100 %	100 %								100 %			
		Persentase cakupan pelayanan Sleman Emergency Services (SES)				91 %	91 %								91 %			
		Persentase pemenuhan indikator mutu rumah sakit dan pelaksanaan SIM-RS terintegrasi di unit pelayanan				83,58 %	83,58 %								83,58 %			
		Persentase Pemenuhan Sarana, Prasarana, Alat Kesehatan (SPA) sesuai standart pusat >60%				2,75 rasio	2,75 rasio								2,75 rasio			
						80 indeks	80 indeks								80 indeks			
						68,5 %	68,5 %								68,5 %			
						84,5 %	84,5 %								84,5 %			



**Perubahan Program dan Kegiatan Perangkat Daerah
Kabupaten Sleman
Tahun 2023**

Unit Organisasi : 1.02.0.00.0.00.01.0000 DINAS KESEHATAN

Sub Unit Organisasi : 1.02.0.00.0.00.01.0014 PUSAT KESEHATAN MASYARAKAT DEPOK III

Kode	Urusan/ Bidang Urusan/ Program/ Kegiatan/ Sub Kegiatan	Indikator Kinerja			Rencana Tahun 2023								Catatan Penting	Prakiraan Maju Rencana Tahun 2024				
		Capaian Program	Keluaran Sub Kegiatan	Hasil Kegiatan	Lokasi Output Kegiatan	Target Capaian Kinerja				Pagu Indikatif (Rp.)		Sumber Dana		Target Capaian Kinerja		Kebutuhan Dana/ Pagu Indikatif (Rp.)		
						Program		Keluaran Sub Kegiatan		Hasil Kegiatan				Sebelum	Sesudah		Tolok Ukur	Target
						Sebelum	Sesudah	Sebelum	Sesudah	Sebelum	Sesudah							
		Rasio daya tampung RS terhadap jumlah penduduk Rerata Indeks Kepuasan layanan medis dan Indikator Mutu RS yang tercapai Rerata Pemenuhan sarana pelayanan kesehatan dan Pemenuhan jenis SIM RS Rerata Pencapaian mutu asuhan keperawatan baik dan Indek kepuasan Layanan Penunjang													Persentase pemenuhan indikator mutu rumah sakit dan pelaksanaan SIM-RS terintegrasi di unit pelayanan Persentase Pemenuhan Sarana, Prasarana, Alat Kesehatan (SPA) sesuai standart pusat >60% Rasio daya tampung RS terhadap jumlah penduduk Rerata Indeks Kepuasan layanan medis dan Indikator Mutu RS yang tercapai Rerata Pemenuhan sarana pelayanan kesehatan dan Pemenuhan jenis SIM RS Rerata Pencapaian mutu asuhan keperawatan baik dan Indek kepuasan Layanan Penunjang			



**Perubahan Program dan Kegiatan Perangkat Daerah
Kabupaten Sleman
Tahun 2023**

Unit Organisasi : 1.02.0.00.0.00.01.0000 DINAS KESEHATAN

Sub Unit Organisasi : 1.02.0.00.0.00.01.0014 PUSAT KESEHATAN MASYARAKAT DEPOK III

Kode	Urusan/ Bidang Urusan/ Program/ Kegiatan/ Sub Kegiatan	Indikator Kinerja			Rencana Tahun 2023										Catatan Penting	Prakiraan Maju Rencana Tahun 2024				
		Capaian Program	Keluaran Sub Kegiatan	Hasil Kegiatan	Lokasi Output Kegiatan	Target Capaian Kinerja						Pagu Indikatif (Rp.)		Sumber Dana		Target Capaian Kinerja		Kebutuhan Dana/ Pagu Indikatif (Rp.)		
						Program		Keluaran Sub Kegiatan		Hasil Kegiatan		Sebelum	Sesudah			Sebelum	Sesudah		Tolok Ukur	Target
						Sebelum	Sesudah	Sebelum	Sesudah	Sebelum	Sesudah									
1.02.02.20.01	Pemeliharaan Rutin dan Berkala Alat Kesehatan/Alat Penunjang Medik Fasilitas Pelayanan Kesehatan	Angka penemuan penderita TB Case Detection Rate (CDR)	Jumlah Alat Kesehatan/Alat Penunjang Medik Fasilitas Layanan Kesehatan yang Terpelihara Sesuai Standar	Cakupan sarana, prasarana dan alat kesehatan sesuai standar	Kab. Sleman, Depok, Caturtunggal	45 %	45 %	46 unit	46 unit	100 %	100 %	25,400,000	25,400,000	PENDAPATAN ASLI DAERAH (PAD)	Angka penemuan penderita TB Case	45 %	28,000,000			
		Detection Rate (CDR)				91 %	91 %								91 %					
		Cakupan kepesertaan Jaminan Kesehatan Nasional (JKN)				100 %	100 %								100 %					
		Cakupan standar pelayanan minimal urusan kesehatan bidang Kesehatan Masyarakat				100 %	100 %								100 %					
		Cakupan standar pelayanan minimal urusan kesehatan bidang Pencegahan dan Pengendalian Penyakit				86,07 index	86,07 index								100 %					
		Indeks Kepuasan Pelayanan Medis dan Keperawatan				81,05 index	81,05 index								86,07 index					
		Indeks Kepuasan Pelayanan Penunjang dan pemenuhan sarana rumah sakit berdasarkan data ASPAK				100 %	100 %								81,05 index					
		Persentase cakupan pelayanan Sleman Emergency Services (SES)				91 %	91 %								100 %					
		Persentase pemenuhan indikator mutu rumah sakit dan pelaksanaan SIM-RS terintegrasi di unit pelayanan				83,58 %	83,58 %								91 %					
		Persentase Pemenuhan Sarana, Prasarana, Alat Kesehatan (SPA) sesuai standart pusat >60%				2,75 rasio	2,75 rasio								83,58 %					
						80 indeks	80 indeks								2,75 rasio					
						68,5 %	68,5 %								80 indeks					
						84,5 %	84,5 %								68,5 %					
															84,5 %					



**Perubahan Program dan Kegiatan Perangkat Daerah
Kabupaten Sleman
Tahun 2023**

Unit Organisasi : 1.02.0.00.0.00.01.0000 DINAS KESEHATAN

Sub Unit Organisasi : 1.02.0.00.0.00.01.0014 PUSAT KESEHATAN MASYARAKAT DEPOK III

Kode	Urusan/ Bidang Urusan/ Program/ Kegiatan/ Sub Kegiatan	Indikator Kinerja			Rencana Tahun 2023								Catatan Penting	Prakiraan Maju Rencana Tahun 2024				
		Capaian Program	Keluaran Sub Kegiatan	Hasil Kegiatan	Lokasi Output Kegiatan	Target Capaian Kinerja						Pagu Indikatif (Rp.)		Sumber Dana	Target Capaian Kinerja		Kebutuhan Dana/ Pagu Indikatif (Rp.)	
						Program		Keluaran Sub Kegiatan		Hasil Kegiatan					Tolok Ukur	Target		
						Sebelum	Sesudah	Sebelum	Sesudah	Sebelum	Sesudah	Sebelum						Sesudah
		Rasio daya tampung RS terhadap jumlah penduduk Rerata Indeks Kepuasan layanan medis dan Indikator Mutu RS yang tercapai Rerata Pemenuhan sarana pelayanan kesehatan dan Pemenuhan jenis SIM RS Rerata Pencapaian mutu asuhan keperawatan baik dan Indek kepuasan Layanan Penunjang													Persentase pemenuhan indikator mutu rumah sakit dan pelaksanaan SIM-RS terintegrasi di unit pelayanan Persentase Pemenuhan Sarana, Prasarana, Alat Kesehatan (SPA) sesuai standart pusat >60% Rasio daya tampung RS terhadap jumlah penduduk Rerata Indeks Kepuasan layanan medis dan Indikator Mutu RS yang tercapai Rerata Pemenuhan sarana pelayanan kesehatan dan Pemenuhan jenis SIM RS Rerata Pencapaian mutu asuhan keperawatan baik dan Indek kepuasan Layanan Penunjang			
1	02 02 2.0 2	Penyediaan Layanan Kesehatan untuk UKM dan UKP Rujukan Tingkat Daerah Kabupaten/Kota										700,886,000	640,406,000			875,989,700		



**Perubahan Program dan Kegiatan Perangkat Daerah
Kabupaten Sleman
Tahun 2023**

Unit Organisasi : 1.02.0.00.0.00.01.0000 DINAS KESEHATAN

Sub Unit Organisasi : 1.02.0.00.0.00.01.0014 PUSAT KESEHATAN MASYARAKAT DEPOK III

Kode	Urusan/ Bidang Urusan/ Program/ Kegiatan/ Sub Kegiatan	Indikator Kinerja			Rencana Tahun 2023										Catatan Penting	Prakiraan Maju Rencana Tahun 2024		
		Capaian Program	Keluaran Sub Kegiatan	Hasil Kegiatan	Lokasi Output Kegiatan	Target Capaian Kinerja						Pagu Indikatif (Rp.)		Sumber Dana		Target Capaian Kinerja		Kebutuhan Dana/ Pagu Indikatif (Rp.)
						Program		Keluaran Sub Kegiatan		Hasil Kegiatan						Tolok Ukur	Target	
						Sebelum	Sesudah	Sebelum	Sesudah	Sebelum	Sesudah	Sebelum	Sesudah					
1.02.02.2.02.01	Pengelolaan Pelayanan Kesehatan Ibu Hamil	Angka penemuan penderita TB Case Detection Rate (CDR) Cakupan kepesertaan Jaminan Kesehatan Nasional (JKN) Cakupan standar pelayanan minimal urusan kesehatan bidang Kesehatan Masyarakat Cakupan standar pelayanan minimal urusan kesehatan bidang Pencegahan dan Pengendalian Penyakit Indeks Kepuasan Pelayanan Medis dan Keperawatan Indeks Kepuasan Pelayanan Penunjang dan pemenuhan sarana rumah sakit berdasarkan data ASPAK Persentase cakupan pelayanan Sleman Emergency Services (SES) Persentase pemenuhan indikator mutu rumah sakit dan pelaksanaan SIM-RS terintegrasi di unit pelayanan Persentase Pemenuhan Sarana, Prasarana, Alat Kesehatan (SPA) sesuai standart pusat >60%	Jumlah Ibu Hamil yang Mendapatkan Pelayanan Kesehatan Sesuai Standar	Cakupan pelayanan SPM sesuai standar	Kab. Sleman, Depok, Caturtunggal	45 % 91 % 100 % 100 % 86,07 index 81,05 index 100 % 91 % 83,58 % 2,75 rasio 80 indeks 68,5 % 84,5 %	45 % 91 % 100 % 100 % 86,07 index 81,05 index 100 % 91 % 83,58 % 2,75 rasio 80 indeks 68,5 % 84,5 %	0 Orang	518 Orang	100 %	100 %	4,395,000	29,165,000	DAK Non Fisik-BOKKB-BOK	Angka penemuan penderita TB Case Detection Rate (CDR) Cakupan kepesertaan Jaminan Kesehatan Nasional (JKN) Cakupan standar pelayanan minimal urusan kesehatan bidang Kesehatan Masyarakat Cakupan standar pelayanan minimal urusan kesehatan bidang Pencegahan dan Pengendalian Penyakit Indeks Kepuasan Pelayanan Medis dan Keperawatan Indeks Kepuasan Pelayanan Penunjang dan pemenuhan sarana rumah sakit berdasarkan data ASPAK Persentase cakupan pelayanan Sleman Emergency Services (SES) Persentase pemenuhan indikator mutu rumah sakit dan pelaksanaan SIM-RS terintegrasi di unit pelayanan Persentase Pemenuhan Sarana, Prasarana, Alat Kesehatan (SPA) sesuai standart pusat >60%	45 % 91 % 100 % 100 % 86,07 index 81,05 index 100 % 91 % 83,58 % 2,75 rasio 80 indeks 68,5 % 84,5 %	32,000,000	



**Perubahan Program dan Kegiatan Perangkat Daerah
Kabupaten Sleman
Tahun 2023**

Unit Organisasi : 1.02.0.00.0.00.01.0000 DINAS KESEHATAN

Sub Unit Organisasi : 1.02.0.00.0.00.01.0014 PUSAT KESEHATAN MASYARAKAT DEPOK III

Kode	Urusan/ Bidang Urusan/ Program/ Kegiatan/ Sub Kegiatan	Indikator Kinerja			Rencana Tahun 2023								Catatan Penting	Prakiraan Maju Rencana Tahun 2024				
		Capaian Program	Keluaran Sub Kegiatan	Hasil Kegiatan	Lokasi Output Kegiatan	Target Capaian Kinerja						Pagu Indikatif (Rp.)		Sumber Dana	Target Capaian Kinerja		Kebutuhan Dana/ Pagu Indikatif (Rp.)	
						Program		Keluaran Sub Kegiatan		Hasil Kegiatan					Tolok Ukur	Target		
						Sebelum	Sesudah	Sebelum	Sesudah	Sebelum	Sesudah	Sebelum						Sesudah
		Rasio daya tampung RS terhadap jumlah penduuduk Rerata Indeks Kepuasan layanan medis dan Indikator Mutu RS yang tercapai Rerata Pemenuhan sarana pelayanan kesehatan dan Pemenuhan jenis SIM RS Rerata Pencapaian mutu asuhan keperawatan baik dan Indek kepuasan Layanan Penunjang													Persentase pemenuhan indikator mutu rumah sakit dan pelaksanaan SIM-RS terintegrasi di unit pelayanan Persentase Pemenuhan Sarana, Prasarana, Alat Kesehatan (SPA) sesuai standart pusat >60% Rasio daya tampung RS terhadap jumlah penduuduk Rerata Indeks Kepuasan layanan medis dan Indikator Mutu RS yang tercapai Rerata Pemenuhan sarana pelayanan kesehatan dan Pemenuhan jenis SIM RS Rerata Pencapaian mutu asuhan keperawatan baik dan Indek kepuasan Layanan Penunjang			



**Perubahan Program dan Kegiatan Perangkat Daerah
Kabupaten Sleman
Tahun 2023**

Unit Organisasi : 1.02.0.00.0.00.01.0000 DINAS KESEHATAN

Sub Unit Organisasi : 1.02.0.00.0.00.01.0014 PUSAT KESEHATAN MASYARAKAT DEPOK III

Kode	Urusan/ Bidang Urusan/ Program/ Kegiatan/ Sub Kegiatan	Indikator Kinerja			Rencana Tahun 2023								Catatan Penting	Prakiraan Maju Rencana Tahun 2024				
		Capaian Program	Keluaran Sub Kegiatan	Hasil Kegiatan	Lokasi Output Kegiatan	Target Capaian Kinerja						Pagu Indikatif (Rp.)		Sumber Dana	Target Capaian Kinerja		Kebutuhan Dana/ Pagu Indikatif (Rp.)	
						Program		Keluaran Sub Kegiatan		Hasil Kegiatan					Tolok Ukur	Target		
						Sebelum	Sesudah	Sebelum	Sesudah	Sebelum	Sesudah	Sebelum						Sesudah
1.02.02.2.02.02	Pengelolaan Pelayanan Kesehatan Ibu Bersalin	Angka penemuan penderita TB Case Detection Rate (CDR)	Jumlah Ibu Bersalin yang Mendapatkan Pelayanan Kesehatan Sesuai Standar	Cakupan pelayanan SPM sesuai standar	Kab. Sleman, Depok, Caturtunggal	45 %	45 %		518 Orang	100 %	100 %	0	560,000	PENDAPATAN ASLI DAERAH (PAD)	Angka penemuan penderita TB Case Detection Rate (CDR)	45 %	620,000	
		Cakupan kepesertaan Jaminan Kesehatan Nasional (JKN)				91 %	91 %								91 %			
		Cakupan standar pelayanan minimal urusan kesehatan bidang Kesehatan Masyarakat				100 %	100 %								100 %			
		Cakupan standar pelayanan minimal urusan kesehatan bidang Pencegahan dan Pengendalian Penyakit				86,07 index	86,07 index								86,07 index			
		Indeks Kepuasan Pelayanan Medis dan Keperawatan				81,05 index	81,05 index								81,05 index			
		Indeks Kepuasan Pelayanan Penunjang dan pemenuhan sarana rumah sakit berdasarkan data ASPAK				100 %	100 %								100 %			
		Persentase cakupan pelayanan Sleman Emergency Services (SES)				91 %	91 %								91 %			
		Persentase pemenuhan indikator mutu rumah sakit dan pelaksanaan SIM-RS terintegrasi di unit pelayanan				83,58 %	83,58 %								83,58 %			
		Persentase Pemenuhan Sarana, Prasarana, Alat Kesehatan (SPA) sesuai standart pusat >60%				2,75 rasio	2,75 rasio								2,75 rasio			
						80 indeks	80 indeks								80 indeks			
						68,5 %	68,5 %								68,5 %			
						84,5 %	84,5 %								84,5 %			



**Perubahan Program dan Kegiatan Perangkat Daerah
Kabupaten Sleman
Tahun 2023**

Unit Organisasi : 1.02.0.00.0.00.01.0000 DINAS KESEHATAN

Sub Unit Organisasi : 1.02.0.00.0.00.01.0014 PUSAT KESEHATAN MASYARAKAT DEPOK III

Kode	Urusan/ Bidang Urusan/ Program/ Kegiatan/ Sub Kegiatan	Indikator Kinerja			Rencana Tahun 2023								Catatan Penting	Prakiraan Maju Rencana Tahun 2024				
		Capaian Program	Keluaran Sub Kegiatan	Hasil Kegiatan	Lokasi Output Kegiatan	Target Capaian Kinerja						Pagu Indikatif (Rp.)		Sumber Dana	Target Capaian Kinerja		Kebutuhan Dana/ Pagu Indikatif (Rp.)	
						Program		Keluaran Sub Kegiatan		Hasil Kegiatan					Tolok Ukur	Target		
						Sebelum	Sesudah	Sebelum	Sesudah	Sebelum	Sesudah	Sebelum						Sesudah
		Rasio daya tampung RS terhadap jumlah penduduk Rerata Indeks Kepuasan layanan medis dan Indikator Mutu RS yang tercapai Rerata Pemenuhan sarana pelayanan kesehatan dan Pemenuhan jenis SIM RS Rerata Pencapaian mutu asuhan keperawatan baik dan Indek kepuasan Layanan Penunjang													Persentase pemenuhan indikator mutu rumah sakit dan pelaksanaan SIM-RS terintegrasi di unit pelayanan Persentase Pemenuhan Sarana, Prasarana, Alat Kesehatan (SPA) sesuai standart pusat >60% Rasio daya tampung RS terhadap jumlah penduduk Rerata Indeks Kepuasan layanan medis dan Indikator Mutu RS yang tercapai Rerata Pemenuhan sarana pelayanan kesehatan dan Pemenuhan jenis SIM RS Rerata Pencapaian mutu asuhan keperawatan baik dan Indek kepuasan Layanan Penunjang			



**Perubahan Program dan Kegiatan Perangkat Daerah
Kabupaten Sleman
Tahun 2023**

Unit Organisasi : 1.02.0.00.0.00.01.0000 DINAS KESEHATAN

Sub Unit Organisasi : 1.02.0.00.0.00.01.0014 PUSAT KESEHATAN MASYARAKAT DEPOK III

Kode	Urusan/ Bidang Urusan/ Program/ Kegiatan/ Sub Kegiatan	Indikator Kinerja			Rencana Tahun 2023								Catatan Penting	Prakiraan Maju Rencana Tahun 2024				
		Capaian Program	Keluaran Sub Kegiatan	Hasil Kegiatan	Lokasi Output Kegiatan	Target Capaian Kinerja						Pagu Indikatif (Rp.)		Sumber Dana	Target Capaian Kinerja		Kebutuhan Dana/ Pagu Indikatif (Rp.)	
						Program		Keluaran Sub Kegiatan		Hasil Kegiatan					Tolok Ukur	Target		
						Sebelum	Sesudah	Sebelum	Sesudah	Sebelum	Sesudah	Sebelum						Sesudah
1.02.02.02.03	Pengelolaan Pelayanan Kesehatan Bayi Baru Lahir	Angka penemuan penderita TB Case Detection Rate (CDR)	Jumlah Bayi Baru Lahir yang Mendapatkan Pelayanan Kesehatan Sesuai Standar	Cakupan pelayanan SPM sesuai standar	Kab. Sleman, Depok, Caturtunggal	45 %	45 %		519 Orang	100 %	100 %	0	560,000	PENDAPATAN ASLI DAERAH (PAD)	Angka penemuan penderita TB Case Detection Rate (CDR)	45 %	620,000	
		Cakupan kepesertaan Jaminan Kesehatan Nasional (JKN)	Mendapatkan Pelayanan Kesehatan Sesuai Standar			91 %	91 %								91 %			
		Cakupan standar pelayanan minimal urusan kesehatan bidang Kesehatan Masyarakat				100 %	100 %								100 %			
		Cakupan standar pelayanan minimal urusan kesehatan bidang Pencegahan dan Pengendalian Penyakit				86,07 index	86,07 index								86,07 index			
		Indeks Kepuasan Pelayanan Medis dan Keperawatan				81,05 index	81,05 index								81,05 index			
		Indeks Kepuasan Pelayanan Penunjang dan pemenuhan sarana rumah sakit berdasarkan data ASPAK				100 %	100 %								100 %			
		Persentase cakupan pelayanan Sleman Emergency Services (SES)				91 %	91 %								91 %			
		Persentase pemenuhan indikator mutu rumah sakit dan pelaksanaan SIM-RS terintegrasi di unit pelayanan				83,58 %	83,58 %								83,58 %			
		Persentase Pemenuhan Sarana, Prasarana, Alat Kesehatan (SPA) sesuai standart pusat >60%				2,75 rasio	2,75 rasio								2,75 rasio			
						80 indeks	80 indeks								80 indeks			
						68,5 %	68,5 %								68,5 %			
						84,5 %	84,5 %								84,5 %			



**Perubahan Program dan Kegiatan Perangkat Daerah
Kabupaten Sleman
Tahun 2023**

Unit Organisasi : 1.02.0.00.0.00.01.0000 DINAS KESEHATAN

Sub Unit Organisasi : 1.02.0.00.0.00.01.0014 PUSAT KESEHATAN MASYARAKAT DEPOK III

Kode	Urusan/ Bidang Urusan/ Program/ Kegiatan/ Sub Kegiatan	Indikator Kinerja			Rencana Tahun 2023								Catatan Penting	Prakiraan Maju Rencana Tahun 2024				
		Capaian Program	Keluaran Sub Kegiatan	Hasil Kegiatan	Lokasi Output Kegiatan	Target Capaian Kinerja						Pagu Indikatif (Rp.)		Sumber Dana	Target Capaian Kinerja		Kebutuhan Dana/ Pagu Indikatif (Rp.)	
						Program		Keluaran Sub Kegiatan		Hasil Kegiatan					Tolok Ukur	Target		
						Sebelum	Sesudah	Sebelum	Sesudah	Sebelum	Sesudah	Sebelum						Sesudah
		Rasio daya tampung RS terhadap jumlah penduduk Rerata Indeks Kepuasan layanan medis dan Indikator Mutu RS yang tercapai Rerata Pemenuhan sarana pelayanan kesehatan dan Pemenuhan jenis SIM RS Rerata Pencapaian mutu asuhan keperawatan baik dan Indek kepuasan Layanan Penunjang													Persentase pemenuhan indikator mutu rumah sakit dan pelaksanaan SIM-RS terintegrasi di unit pelayanan Persentase Pemenuhan Sarana, Prasarana, Alat Kesehatan (SPA) sesuai standart pusat >60% Rasio daya tampung RS terhadap jumlah penduduk Rerata Indeks Kepuasan layanan medis dan Indikator Mutu RS yang tercapai Rerata Pemenuhan sarana pelayanan kesehatan dan Pemenuhan jenis SIM RS Rerata Pencapaian mutu asuhan keperawatan baik dan Indek kepuasan Layanan Penunjang			



**Perubahan Program dan Kegiatan Perangkat Daerah
Kabupaten Sleman
Tahun 2023**

Unit Organisasi : 1.02.0.00.0.00.01.0000 DINAS KESEHATAN

Sub Unit Organisasi : 1.02.0.00.0.00.01.0014 PUSAT KESEHATAN MASYARAKAT DEPOK III

Kode	Urusan/ Bidang Urusan/ Program/ Kegiatan/ Sub Kegiatan	Indikator Kinerja			Rencana Tahun 2023										Catatan Penting	Prakiraan Maju Rencana Tahun 2024		
		Capaian Program	Keluaran Sub Kegiatan	Hasil Kegiatan	Lokasi Output Kegiatan	Target Capaian Kinerja						Pagu Indikatif (Rp.)		Sumber Dana		Target Capaian Kinerja		Kebutuhan Dana/ Pagu Indikatif (Rp.)
						Program		Keluaran Sub Kegiatan		Hasil Kegiatan						Tolok Ukur	Target	
						Sebelum	Sesudah	Sebelum	Sesudah	Sebelum	Sesudah	Sebelum	Sesudah					
1.02.02.2.02.04	Pengelolaan Pelayanan Kesehatan Balita	Angka penemuan penderita TB Case Detection Rate (CDR) Cakupan kepesertaan Jaminan Kesehatan Nasional (JKN) Cakupan standar pelayanan minimal urusan kesehatan bidang Kesehatan Masyarakat Cakupan standar pelayanan minimal urusan kesehatan bidang Pencegahan dan Pengendalian Penyakit Indeks Kepuasan Pelayanan Medis dan Keperawatan Indeks Kepuasan Pelayanan Penunjang dan pemenuhan sarana rumah sakit berdasarkan data ASPAK Persentase cakupan pelayanan Sleman Emergency Services (SES) Persentase pemenuhan indikator mutu rumah sakit dan pelaksanaan SIM-RS terintegrasi di unit pelayanan Persentase Pemenuhan Sarana, Prasarana, Alat Kesehatan (SPA) sesuai standart pusat >60%	Jumlah Balita yang Mendapatkan Pelayanan Kesehatan Sesuai Standar	Cakupan pelayanan SPM sesuai standar	Kab. Sleman, Depok, Caturtunggal	45 % 91 % 100 % 100 % 86,07 index 81,05 index 100 % 91 % 83,58 % 2,75 rasio 80 indeks 68,5 % 84,5 %	45 % 91 % 100 % 100 % 86,07 index 81,05 index 100 % 91 % 83,58 % 2,75 rasio 80 indeks 68,5 % 84,5 %	0 Orang	1719 Orang	100 %	100 %	5,300,000	9,660,000	DAK Non Fisik-BOKKB-BOK	Angka penemuan penderita TB Case Detection Rate (CDR) Cakupan kepesertaan Jaminan Kesehatan Nasional (JKN) Cakupan standar pelayanan minimal urusan kesehatan bidang Kesehatan Masyarakat Cakupan standar pelayanan minimal urusan kesehatan bidang Pencegahan dan Pengendalian Penyakit Indeks Kepuasan Pelayanan Medis dan Keperawatan Indeks Kepuasan Pelayanan Penunjang dan pemenuhan sarana rumah sakit berdasarkan data ASPAK Persentase cakupan pelayanan Sleman Emergency Services (SES) Persentase pemenuhan indikator mutu rumah sakit dan pelaksanaan SIM-RS terintegrasi di unit pelayanan Persentase Pemenuhan Sarana, Prasarana, Alat Kesehatan (SPA) sesuai standart pusat >60%	45 % 91 % 100 % 100 % 86,07 index 81,05 index 100 % 91 % 83,58 % 2,75 rasio 80 indeks 68,5 % 84,5 %	12,000,000	



**Perubahan Program dan Kegiatan Perangkat Daerah
Kabupaten Sleman
Tahun 2023**

Unit Organisasi : 1.02.0.00.0.00.01.0000 DINAS KESEHATAN

Sub Unit Organisasi : 1.02.0.00.0.00.01.0014 PUSAT KESEHATAN MASYARAKAT DEPOK III

Kode	Urusan/ Bidang Urusan/ Program/ Kegiatan/ Sub Kegiatan	Indikator Kinerja			Rencana Tahun 2023								Catatan Penting	Prakiraan Maju Rencana Tahun 2024				
		Capaian Program	Keluaran Sub Kegiatan	Hasil Kegiatan	Lokasi Output Kegiatan	Target Capaian Kinerja						Pagu Indikatif (Rp.)		Sumber Dana	Target Capaian Kinerja		Kebutuhan Dana/ Pagu Indikatif (Rp.)	
						Program		Keluaran Sub Kegiatan		Hasil Kegiatan					Tolok Ukur	Target		
						Sebelum	Sesudah	Sebelum	Sesudah	Sebelum	Sesudah	Sebelum						Sesudah
		Rasio daya tampung RS terhadap jumlah penduduk Rerata Indeks Kepuasan layanan medis dan Indikator Mutu RS yang tercapai Rerata Pemenuhan sarana pelayanan kesehatan dan Pemenuhan jenis SIM RS Rerata Pencapaian mutu asuhan keperawatan baik dan Indek kepuasan Layanan Penunjang													Persentase pemenuhan indikator mutu rumah sakit dan pelaksanaan SIM-RS terintegrasi di unit pelayanan Persentase Pemenuhan Sarana, Prasarana, Alat Kesehatan (SPA) sesuai standart pusat >60% Rasio daya tampung RS terhadap jumlah penduduk Rerata Indeks Kepuasan layanan medis dan Indikator Mutu RS yang tercapai Rerata Pemenuhan sarana pelayanan kesehatan dan Pemenuhan jenis SIM RS Rerata Pencapaian mutu asuhan keperawatan baik dan Indek kepuasan Layanan Penunjang			



**Perubahan Program dan Kegiatan Perangkat Daerah
Kabupaten Sleman
Tahun 2023**

Unit Organisasi : 1.02.0.00.0.00.01.0000 DINAS KESEHATAN

Sub Unit Organisasi : 1.02.0.00.0.00.01.0014 PUSAT KESEHATAN MASYARAKAT DEPOK III

Kode	Urusan/ Bidang Urusan/ Program/ Kegiatan/ Sub Kegiatan	Indikator Kinerja			Rencana Tahun 2023								Catatan Penting	Prakiraan Maju Rencana Tahun 2024				
		Capaian Program	Keluaran Sub Kegiatan	Hasil Kegiatan	Lokasi Output Kegiatan	Target Capaian Kinerja						Pagu Indikatif (Rp.)		Sumber Dana	Target Capaian Kinerja		Kebutuhan Dana/ Pagu Indikatif (Rp.)	
						Program		Keluaran Sub Kegiatan		Hasil Kegiatan					Tolok Ukur	Target		
						Sebelum	Sesudah	Sebelum	Sesudah	Sebelum	Sesudah	Sebelum						Sesudah
		Rasio daya tampung RS terhadap jumlah penduduk Rerata Indeks Kepuasan layanan medis dan Indikator Mutu RS yang tercapai Rerata Pemenuhan sarana pelayanan kesehatan dan Pemenuhan jenis SIM RS Rerata Pencapaian mutu asuhan keperawatan baik dan Indek kepuasan Layanan Penunjang													Persentase pemenuhan indikator mutu rumah sakit dan pelaksanaan SIM-RS terintegrasi di unit pelayanan Persentase Pemenuhan Sarana, Prasarana, Alat Kesehatan (SPA) sesuai standart pusat >60% Rasio daya tampung RS terhadap jumlah penduduk Rerata Indeks Kepuasan layanan medis dan Indikator Mutu RS yang tercapai Rerata Pemenuhan sarana pelayanan kesehatan dan Pemenuhan jenis SIM RS Rerata Pencapaian mutu asuhan keperawatan baik dan Indek kepuasan Layanan Penunjang			



**Perubahan Program dan Kegiatan Perangkat Daerah
Kabupaten Sleman
Tahun 2023**

Unit Organisasi : 1.02.0.00.0.00.01.0000 DINAS KESEHATAN

Sub Unit Organisasi : 1.02.0.00.0.00.01.0014 PUSAT KESEHATAN MASYARAKAT DEPOK III

Kode	Urusan/ Bidang Urusan/ Program/ Kegiatan/ Sub Kegiatan	Indikator Kinerja			Rencana Tahun 2023										Catatan Penting	Prakiraan Maju Rencana Tahun 2024		
		Capaian Program	Keluaran Sub Kegiatan	Hasil Kegiatan	Lokasi Output Kegiatan	Target Capaian Kinerja						Pagu Indikatif (Rp.)		Sumber Dana		Target Capaian Kinerja		Kebutuhan Dana/ Pagu Indikatif (Rp.)
						Program		Keluaran Sub Kegiatan		Hasil Kegiatan						Tolok Ukur	Target	
						Sebelum	Sesudah	Sebelum	Sesudah	Sebelum	Sesudah	Sebelum	Sesudah					
1.02.02.2.0.06	Pengelolaan Pelayanan Kesehatan pada Usia Produktif	Angka penemuan penderita TB Case Detection Rate (CDR)	Jumlah Penduduk Usia Produktif yang Mendapatkan Pelayanan Kesehatan Sesuai Standar	Cakupan pelayanan SPM sesuai standar	Kab. Sleman, Depok, Caturtunggal	45 %	45 %	0 Orang	21625 Orang	100 %	100 %	4,560,000	12,140,000	DAK Non Fisik-BOKKB-BOK	Angka penemuan penderita TB Case Detection Rate (CDR)	45 %	13,000,000	
		Cakupan kepesertaan Jaminan Kesehatan Nasional (JKN)				91 %	91 %								91 %			
		Cakupan standar pelayanan minimal urusan kesehatan bidang Kesehatan Masyarakat				100 %	100 %								100 %			
		Cakupan standar pelayanan minimal urusan kesehatan bidang Pencegahan dan Pengendalian Penyakit				100 %	100 %								100 %			
		Indeks Kepuasan Pelayanan Medis dan Keperawatan				86,07 index	86,07 index								86,07 index			
		Indeks Kepuasan Pelayanan Penunjang dan pemenuhan sarana rumah sakit berdasarkan data ASPAK				81,05 index	81,05 index								81,05 index			
		Persentase cakupan pelayanan Sleman Emergency Services (SES)				100 %	100 %								100 %			
		Persentase pemenuhan indikator mutu rumah sakit dan pelaksanaan SIM-RS terintegrasi di unit pelayanan				91 %	91 %								91 %			
		Persentase Pemenuhan Sarana, Prasarana, Alat Kesehatan (SPA) sesuai standart pusat >60%				83,58 %	83,58 %								83,58 %			
						2,75 rasio	2,75 rasio								2,75 rasio			
						80 indeks	80 indeks								80 indeks			
						68,5 %	68,5 %								68,5 %			
						84,5 %	84,5 %								84,5 %			



**Perubahan Program dan Kegiatan Perangkat Daerah
Kabupaten Sleman
Tahun 2023**

Unit Organisasi : 1.02.0.00.0.00.01.0000 DINAS KESEHATAN

Sub Unit Organisasi : 1.02.0.00.0.00.01.0014 PUSAT KESEHATAN MASYARAKAT DEPOK III

Kode	Urusan/ Bidang Urusan/ Program/ Kegiatan/ Sub Kegiatan	Indikator Kinerja			Rencana Tahun 2023								Catatan Penting	Prakiraan Maju Rencana Tahun 2024				
		Capaian Program	Keluaran Sub Kegiatan	Hasil Kegiatan	Lokasi Output Kegiatan	Target Capaian Kinerja						Pagu Indikatif (Rp.)		Sumber Dana	Target Capaian Kinerja		Kebutuhan Dana/ Pagu Indikatif (Rp.)	
						Program		Keluaran Sub Kegiatan		Hasil Kegiatan					Tolok Ukur	Target		
						Sebelum	Sesudah	Sebelum	Sesudah	Sebelum	Sesudah	Sebelum						Sesudah
		Rasio daya tampung RS terhadap jumlah penduduk Rerata Indeks Kepuasan layanan medis dan Indikator Mutu RS yang tercapai Rerata Pemenuhan sarana pelayanan kesehatan dan Pemenuhan jenis SIM RS Rerata Pencapaian mutu asuhan keperawatan baik dan Indek kepuasan Layanan Penunjang													Persentase pemenuhan indikator mutu rumah sakit dan pelaksanaan SIM-RS terintegrasi di unit pelayanan Persentase Pemenuhan Sarana, Prasarana, Alat Kesehatan (SPA) sesuai standart pusat >60% Rasio daya tampung RS terhadap jumlah penduduk Rerata Indeks Kepuasan layanan medis dan Indikator Mutu RS yang tercapai Rerata Pemenuhan sarana pelayanan kesehatan dan Pemenuhan jenis SIM RS Rerata Pencapaian mutu asuhan keperawatan baik dan Indek kepuasan Layanan Penunjang			



**Perubahan Program dan Kegiatan Perangkat Daerah
Kabupaten Sleman
Tahun 2023**

Unit Organisasi : 1.02.0.00.0.00.01.0000 DINAS KESEHATAN

Sub Unit Organisasi : 1.02.0.00.0.00.01.0014 PUSAT KESEHATAN MASYARAKAT DEPOK III

Kode	Urusan/ Bidang Urusan/ Program/ Kegiatan/ Sub Kegiatan	Indikator Kinerja			Rencana Tahun 2023								Catatan Penting	Prakiraan Maju Rencana Tahun 2024				
		Capaian Program	Keluaran Sub Kegiatan	Hasil Kegiatan	Lokasi Output Kegiatan	Target Capaian Kinerja						Pagu Indikatif (Rp.)		Sumber Dana	Target Capaian Kinerja		Kebutuhan Dana/ Pagu Indikatif (Rp.)	
						Program		Keluaran Sub Kegiatan		Hasil Kegiatan					Tolok Ukur	Target		
						Sebelum	Sesudah	Sebelum	Sesudah	Sebelum	Sesudah	Sebelum						Sesudah
1.02.02.2.0.07	Pengelolaan Pelayanan Kesehatan pada Usia Lanjut	Angka penemuan penderita TB Case Detection Rate (CDR)	Jumlah Penduduk Usia Lanjut yang Mendapatkan Pelayanan Kesehatan Sesuai Standar	Cakupan pelayanan SPM sesuai standar	Kab. Sleman, Depok, Caturtunggal	45 %	45 %		4669 Orang	100 %	100 %	0	50,750,000	PENDAPATAN ASLI DAERAH (PAD) DAK Non Fisik-BOKKB-BOK	Angka penemuan penderita TB Case Detection Rate (CDR)	45 %	737,000	
		Cakupan kepesertaan Jaminan Kesehatan Nasional (JKN)				91 %	91 %								91 %			
		Cakupan standar pelayanan minimal urusan kesehatan bidang Kesehatan Masyarakat				100 %	100 %								100 %			
		Cakupan standar pelayanan minimal urusan kesehatan bidang Pencegahan dan Pengendalian Penyakit				86,07 index	86,07 index								86,07 index			
		Indeks Kepuasan Pelayanan Medis dan Keperawatan				81,05 index	81,05 index								81,05 index			
		Indeks Kepuasan Pelayanan Penunjang dan pemenuhan sarana rumah sakit berdasarkan data ASPAK				100 %	100 %								100 %			
		Persentase cakupan pelayanan Sleman Emergency Services (SES)				91 %	91 %								91 %			
		Persentase pemenuhan indikator mutu rumah sakit dan pelaksanaan SIM-RS terintegrasi di unit pelayanan				83,58 %	83,58 %								83,58 %			
		Persentase Pemenuhan Sarana, Prasarana, Alat Kesehatan (SPA) sesuai standart pusat >60%				2,75 rasio	2,75 rasio								2,75 rasio			
						80 indeks	80 indeks								80 indeks			
						68,5 %	68,5 %								68,5 %			
						84,5 %	84,5 %								84,5 %			



**Perubahan Program dan Kegiatan Perangkat Daerah
Kabupaten Sleman
Tahun 2023**

Unit Organisasi : 1.02.0.00.0.00.01.0000 DINAS KESEHATAN

Sub Unit Organisasi : 1.02.0.00.0.00.01.0014 PUSAT KESEHATAN MASYARAKAT DEPOK III

Kode	Urusan/ Bidang Urusan/ Program/ Kegiatan/ Sub Kegiatan	Indikator Kinerja			Rencana Tahun 2023								Catatan Penting	Prakiraan Maju Rencana Tahun 2024				
		Capaian Program	Keluaran Sub Kegiatan	Hasil Kegiatan	Lokasi Output Kegiatan	Target Capaian Kinerja				Pagu Indikatif (Rp.)		Sumber Dana		Target Capaian Kinerja		Kebutuhan Dana/ Pagu Indikatif (Rp.)		
						Program		Keluaran Sub Kegiatan		Hasil Kegiatan				Sebelum	Sesudah		Tolok Ukur	Target
						Sebelum	Sesudah	Sebelum	Sesudah	Sebelum	Sesudah							
		Rasio daya tampung RS terhadap jumlah penduduk Rerata Indeks Kepuasan layanan medis dan Indikator Mutu RS yang tercapai Rerata Pemenuhan sarana pelayanan kesehatan dan Pemenuhan jenis SIM RS Rerata Pencapaian mutu asuhan keperawatan baik dan Indek kepuasan Layanan Penunjang													Persentase pemenuhan indikator mutu rumah sakit dan pelaksanaan SIM-RS terintegrasi di unit pelayanan Persentase Pemenuhan Sarana, Prasarana, Alat Kesehatan (SPA) sesuai standart pusat >60% Rasio daya tampung RS terhadap jumlah penduduk Rerata Indeks Kepuasan layanan medis dan Indikator Mutu RS yang tercapai Rerata Pemenuhan sarana pelayanan kesehatan dan Pemenuhan jenis SIM RS Rerata Pencapaian mutu asuhan keperawatan baik dan Indek kepuasan Layanan Penunjang			



**Perubahan Program dan Kegiatan Perangkat Daerah
Kabupaten Sleman
Tahun 2023**

Unit Organisasi : 1.02.0.00.0.00.01.0000 DINAS KESEHATAN

Sub Unit Organisasi : 1.02.0.00.0.00.01.0014 PUSAT KESEHATAN MASYARAKAT DEPOK III

Kode	Urusan/ Bidang Urusan/ Program/ Kegiatan/ Sub Kegiatan	Indikator Kinerja			Rencana Tahun 2023								Catatan Penting	Prakiraan Maju Rencana Tahun 2024				
		Capaian Program	Keluaran Sub Kegiatan	Hasil Kegiatan	Lokasi Output Kegiatan	Target Capaian Kinerja						Pagu Indikatif (Rp.)		Sumber Dana	Target Capaian Kinerja		Kebutuhan Dana/ Pagu Indikatif (Rp.)	
						Program		Keluaran Sub Kegiatan		Hasil Kegiatan					Tolok Ukur	Target		
						Sebelum	Sesudah	Sebelum	Sesudah	Sebelum	Sesudah	Sebelum						Sesudah
		Rasio daya tampung RS terhadap jumlah penduduk Rerata Indeks Kepuasan layanan medis dan Indikator Mutu RS yang tercapai Rerata Pemenuhan sarana pelayanan kesehatan dan Pemenuhan jenis SIM RS Rerata Pencapaian mutu asuhan keperawatan baik dan Indek kepuasan Layanan Penunjang													Persentase pemenuhan indikator mutu rumah sakit dan pelaksanaan SIM-RS terintegrasi di unit pelayanan Persentase Pemenuhan Sarana, Prasarana, Alat Kesehatan (SPA) sesuai standart pusat >60% Rasio daya tampung RS terhadap jumlah penduduk Rerata Indeks Kepuasan layanan medis dan Indikator Mutu RS yang tercapai Rerata Pemenuhan sarana pelayanan kesehatan dan Pemenuhan jenis SIM RS Rerata Pencapaian mutu asuhan keperawatan baik dan Indek kepuasan Layanan Penunjang			



**Perubahan Program dan Kegiatan Perangkat Daerah
Kabupaten Sleman
Tahun 2023**

Unit Organisasi : 1.02.0.00.0.00.01.0000 DINAS KESEHATAN

Sub Unit Organisasi : 1.02.0.00.0.00.01.0014 PUSAT KESEHATAN MASYARAKAT DEPOK III

Kode	Urusan/ Bidang Urusan/ Program/ Kegiatan/ Sub Kegiatan	Indikator Kinerja			Rencana Tahun 2023										Catatan Penting	Prakiraan Maju Rencana Tahun 2024				
		Capaian Program	Keluaran Sub Kegiatan	Hasil Kegiatan	Lokasi Output Kegiatan	Target Capaian Kinerja						Pagu Indikatif (Rp.)		Sumber Dana		Target Capaian Kinerja		Kebutuhan Dana/ Pagu Indikatif (Rp.)		
						Program		Keluaran Sub Kegiatan		Hasil Kegiatan		Sebelum	Sesudah			Sebelum	Sesudah		Tolok Ukur	Target
						Sebelum	Sesudah	Sebelum	Sesudah	Sebelum	Sesudah									
1.02.02.2.02.09	Pengelolaan Pelayanan Kesehatan Penderita Diabetes Melitus	Angka penemuan penderita TB Case Detection Rate (CDR)	Jumlah Penderita Diabetes Melitus yang Mendapatkan Pelayanan Kesehatan Sesuai Standar	Cakupan pelayanan SPM sesuai standar	Kab. Sleman, Depok, Caturtunggal	45 %	45 %	673 Orang	673 Orang	100 %	100 %	3,000,000	3,000,000	PENDAPATAN ASLI DAERAH (PAD)	Angka penemuan penderita TB Case Detection Rate (CDR)	45 %	3,500,000			
		Cakupan kepesertaan Jaminan Kesehatan Nasional (JKN)				91 %	91 %								91 %					
		Cakupan standar pelayanan minimal urusan kesehatan bidang Kesehatan Masyarakat				100 %	100 %								100 %					
		Cakupan standar pelayanan minimal urusan kesehatan bidang Pencegahan dan Pengendalian Penyakit				100 %	100 %								100 %					
		Indeks Kepuasan Pelayanan Medis dan Keperawatan				86,07 index	86,07 index								86,07 index					
		Indeks Kepuasan Pelayanan Penunjang dan pemenuhan sarana rumah sakit berdasarkan data ASPAK				81,05 index	81,05 index								81,05 index					
		Persentase cakupan pelayanan Sleman Emergency Services (SES)				100 %	100 %								100 %					
		Persentase pemenuhan indikator mutu rumah sakit dan pelaksanaan SIM-RS terintegrasi di unit pelayanan				91 %	91 %								91 %					
		Persentase Pemenuhan Sarana, Prasarana, Alat Kesehatan (SPA) sesuai standart pusat >60%				83,58 %	83,58 %								83,58 %					
						2,75 rasio	2,75 rasio								2,75 rasio					
						80 indeks	80 indeks								80 indeks					
						68,5 %	68,5 %								68,5 %					
						84,5 %	84,5 %								84,5 %					



**Perubahan Program dan Kegiatan Perangkat Daerah
Kabupaten Sleman
Tahun 2023**

Unit Organisasi : 1.02.0.00.0.00.01.0000 DINAS KESEHATAN

Sub Unit Organisasi : 1.02.0.00.0.00.01.0014 PUSAT KESEHATAN MASYARAKAT DEPOK III

Kode	Urusan/ Bidang Urusan/ Program/ Kegiatan/ Sub Kegiatan	Indikator Kinerja			Rencana Tahun 2023								Catatan Penting	Prakiraan Maju Rencana Tahun 2024				
		Capaian Program	Keluaran Sub Kegiatan	Hasil Kegiatan	Lokasi Output Kegiatan	Target Capaian Kinerja				Pagu Indikatif (Rp.)		Sumber Dana		Target Capaian Kinerja		Kebutuhan Dana/ Pagu Indikatif (Rp.)		
						Program		Keluaran Sub Kegiatan		Hasil Kegiatan				Sebelum	Sesudah		Tolok Ukur	Target
						Sebelum	Sesudah	Sebelum	Sesudah	Sebelum	Sesudah							
		Rasio daya tampung RS terhadap jumlah penduduk Rerata Indeks Kepuasan layanan medis dan Indikator Mutu RS yang tercapai Rerata Pemenuhan sarana pelayanan kesehatan dan Pemenuhan jenis SIM RS Rerata Pencapaian mutu asuhan keperawatan baik dan Indek kepuasan Layanan Penunjang													Persentase pemenuhan indikator mutu rumah sakit dan pelaksanaan SIM-RS terintegrasi di unit pelayanan Persentase Pemenuhan Sarana, Prasarana, Alat Kesehatan (SPA) sesuai standart pusat >60% Rasio daya tampung RS terhadap jumlah penduduk Rerata Indeks Kepuasan layanan medis dan Indikator Mutu RS yang tercapai Rerata Pemenuhan sarana pelayanan kesehatan dan Pemenuhan jenis SIM RS Rerata Pencapaian mutu asuhan keperawatan baik dan Indek kepuasan Layanan Penunjang			



**Perubahan Program dan Kegiatan Perangkat Daerah
Kabupaten Sleman
Tahun 2023**

Unit Organisasi : 1.02.0.00.0.00.01.0000 DINAS KESEHATAN

Sub Unit Organisasi : 1.02.0.00.0.00.01.0014 PUSAT KESEHATAN MASYARAKAT DEPOK III

Kode	Urusan/ Bidang Urusan/ Program/ Kegiatan/ Sub Kegiatan	Indikator Kinerja			Rencana Tahun 2023								Catatan Penting	Prakiraan Maju Rencana Tahun 2024				
		Capaian Program	Keluaran Sub Kegiatan	Hasil Kegiatan	Lokasi Output Kegiatan	Target Capaian Kinerja						Pagu Indikatif (Rp.)		Sumber Dana	Target Capaian Kinerja		Kebutuhan Dana/ Pagu Indikatif (Rp.)	
						Program		Keluaran Sub Kegiatan		Hasil Kegiatan					Tolok Ukur	Target		
						Sebelum	Sesudah	Sebelum	Sesudah	Sebelum	Sesudah	Sebelum						Sesudah
		Rasio daya tampung RS terhadap jumlah penduduk Rerata Indeks Kepuasan layanan medis dan Indikator Mutu RS yang tercapai Rerata Pemenuhan sarana pelayanan kesehatan dan Pemenuhan jenis SIM RS Rerata Pencapaian mutu asuhan keperawatan baik dan Indek kepuasan Layanan Penunjang													Persentase pemenuhan indikator mutu rumah sakit dan pelaksanaan SIM-RS terintegrasi di unit pelayanan Persentase Pemenuhan Sarana, Prasarana, Alat Kesehatan (SPA) sesuai standart pusat >60% Rasio daya tampung RS terhadap jumlah penduduk Rerata Indeks Kepuasan layanan medis dan Indikator Mutu RS yang tercapai Rerata Pemenuhan sarana pelayanan kesehatan dan Pemenuhan jenis SIM RS Rerata Pencapaian mutu asuhan keperawatan baik dan Indek kepuasan Layanan Penunjang			



**Perubahan Program dan Kegiatan Perangkat Daerah
Kabupaten Sleman
Tahun 2023**

Unit Organisasi : 1.02.0.00.0.00.01.0000 DINAS KESEHATAN

Sub Unit Organisasi : 1.02.0.00.0.00.01.0014 PUSAT KESEHATAN MASYARAKAT DEPOK III

Kode	Urusan/ Bidang Urusan/ Program/ Kegiatan/ Sub Kegiatan	Indikator Kinerja			Rencana Tahun 2023										Catatan Penting	Prakiraan Maju Rencana Tahun 2024		
		Capaian Program	Keluaran Sub Kegiatan	Hasil Kegiatan	Lokasi Output Kegiatan	Target Capaian Kinerja						Pagu Indikatif (Rp.)		Sumber Dana		Target Capaian Kinerja		Kebutuhan Dana/ Pagu Indikatif (Rp.)
						Program		Keluaran Sub Kegiatan		Hasil Kegiatan						Tolok Ukur	Target	
						Sebelum	Sesudah	Sebelum	Sesudah	Sebelum	Sesudah	Sebelum	Sesudah					
1.02.02.2.011	Pengelolaan Pelayanan Kesehatan Orang Terduga Tuberkulosis	Angka penemuan penderita TB Case Detection Rate (CDR)	Jumlah Orang Terduga Menderita Tuberkulosis yang mendapatkan Pelayanan Sesuai Standar	Cakupan pelayanan SPM sesuai standar	Kab. Sleman, Depok, Caturtunggal	45 %	45 %	0 Orang	565 Orang	100 %	100 %	5,990,000	9,810,000	DAK Non Fisik-BOKKB-BOK	Angka penemuan penderita TB Case Detection Rate (CDR)	45 %	6,589,000	
		Cakupan Kesehatan Nasional (JKN)				91 %	91 %								Cakupan penemuan penderita TB Case Detection Rate (CDR)	91 %		
		Cakupan standar pelayanan minimal urusan kesehatan bidang Kesehatan Masyarakat				100 %	100 %								Cakupan Detection Rate (CDR)	100 %		
		Cakupan standar pelayanan minimal urusan kesehatan bidang Pencegahan dan Pengendalian Penyakit				100 %	100 %								Cakupan Rate (CDR)	100 %		
		Indeks Kepuasan Pelayanan Medis dan Keperawatan				86,07 index	86,07 index								Cakupan Mendapatkan Pelayanan Sesuai Standar	86,07 index		
		Indeks Kepuasan Pelayanan Penunjang dan pemenuhan sarana rumah sakit berdasarkan data ASPAK				81,05 index	81,05 index								Cakupan yang Mendapatkan Pelayanan Sesuai Standar	81,05 index		
		Persentase cakupan pelayanan Sleman Emergency Services (SES)				100 %	100 %								Cakupan Mendapatkan Pelayanan Sesuai Standar	100 %		
		Persentase pemenuhan indikator mutu rumah sakit dan pelaksanaan SIM-RS terintegrasi di unit pelayanan				91 %	91 %								Cakupan Mendapatkan Pelayanan Sesuai Standar	91 %		
		Persentase Pemenuhan Sarana, Prasarana, Alat Kesehatan (SPA) sesuai standart pusat >60%				83,58 %	83,58 %								Cakupan Mendapatkan Pelayanan Sesuai Standar	83,58 %		
						2,75 rasio	2,75 rasio								Cakupan Mendapatkan Pelayanan Sesuai Standar	2,75 rasio		
						80 indeks	80 indeks								Cakupan Mendapatkan Pelayanan Sesuai Standar	80 indeks		
						68,5 %	68,5 %								Cakupan Mendapatkan Pelayanan Sesuai Standar	68,5 %		
						84,5 %	84,5 %								Cakupan Mendapatkan Pelayanan Sesuai Standar	84,5 %		



**Perubahan Program dan Kegiatan Perangkat Daerah
Kabupaten Sleman
Tahun 2023**

Unit Organisasi : 1.02.0.00.0.00.01.0000 DINAS KESEHATAN

Sub Unit Organisasi : 1.02.0.00.0.00.01.0014 PUSAT KESEHATAN MASYARAKAT DEPOK III

Kode	Urusan/ Bidang Urusan/ Program/ Kegiatan/ Sub Kegiatan	Indikator Kinerja			Rencana Tahun 2023								Catatan Penting	Prakiraan Maju Rencana Tahun 2024				
		Capaian Program	Keluaran Sub Kegiatan	Hasil Kegiatan	Lokasi Output Kegiatan	Target Capaian Kinerja				Pagu Indikatif (Rp.)		Sumber Dana		Target Capaian Kinerja		Kebutuhan Dana/ Pagu Indikatif (Rp.)		
						Program		Keluaran Sub Kegiatan		Hasil Kegiatan				Sebelum	Sesudah		Tolok Ukur	Target
						Sebelum	Sesudah	Sebelum	Sesudah	Sebelum	Sesudah							
		Rasio daya tampung RS terhadap jumlah penduduk Rerata Indeks Kepuasan layanan medis dan Indikator Mutu RS yang tercapai Rerata Pemenuhan sarana pelayanan kesehatan dan Pemenuhan jenis SIM RS Rerata Pencapaian mutu asuhan keperawatan baik dan Indek kepuasan Layanan Penunjang													Persentase pemenuhan indikator mutu rumah sakit dan pelaksanaan SIM-RS terintegrasi di unit pelayanan Persentase Pemenuhan Sarana, Prasarana, Alat Kesehatan (SPA) sesuai standart pusat >60% Rasio daya tampung RS terhadap jumlah penduduk Rerata Indeks Kepuasan layanan medis dan Indikator Mutu RS yang tercapai Rerata Pemenuhan sarana pelayanan kesehatan dan Pemenuhan jenis SIM RS Rerata Pencapaian mutu asuhan keperawatan baik dan Indek kepuasan Layanan Penunjang			



**Perubahan Program dan Kegiatan Perangkat Daerah
Kabupaten Sleman
Tahun 2023**

Unit Organisasi : 1.02.0.00.0.00.01.0000 DINAS KESEHATAN

Sub Unit Organisasi : 1.02.0.00.0.00.01.0014 PUSAT KESEHATAN MASYARAKAT DEPOK III

Kode	Urusan/ Bidang Urusan/ Program/ Kegiatan/ Sub Kegiatan	Indikator Kinerja			Rencana Tahun 2023								Catatan Penting	Prakiraan Maju Rencana Tahun 2024				
		Capaian Program	Keluaran Sub Kegiatan	Hasil Kegiatan	Lokasi Output Kegiatan	Target Capaian Kinerja						Pagu Indikatif (Rp.)		Sumber Dana	Target Capaian Kinerja		Kebutuhan Dana/ Pagu Indikatif (Rp.)	
						Program		Keluaran Sub Kegiatan		Hasil Kegiatan					Tolok Ukur	Target		
						Sebelum	Sesudah	Sebelum	Sesudah	Sebelum	Sesudah	Sebelum						Sesudah
		Rasio daya tampung RS terhadap jumlah penduduk Rerata Indeks Kepuasan layanan medis dan Indikator Mutu RS yang tercapai Rerata Pemenuhan sarana pelayanan kesehatan dan Pemenuhan jenis SIM RS Rerata Pencapaian mutu asuhan keperawatan baik dan Indek kepuasan Layanan Penunjang													Persentase pemenuhan indikator mutu rumah sakit dan pelaksanaan SIM-RS terintegrasi di unit pelayanan Persentase Pemenuhan Sarana, Prasarana, Alat Kesehatan (SPA) sesuai standart pusat >60% Rasio daya tampung RS terhadap jumlah penduduk Rerata Indeks Kepuasan layanan medis dan Indikator Mutu RS yang tercapai Rerata Pemenuhan sarana pelayanan kesehatan dan Pemenuhan jenis SIM RS Rerata Pencapaian mutu asuhan keperawatan baik dan Indek kepuasan Layanan Penunjang			



**Perubahan Program dan Kegiatan Perangkat Daerah
Kabupaten Sleman
Tahun 2023**

Unit Organisasi : 1.02.0.00.0.00.01.0000 DINAS KESEHATAN

Sub Unit Organisasi : 1.02.0.00.0.00.01.0014 PUSAT KESEHATAN MASYARAKAT DEPOK III

Kode	Urusan/ Bidang Urusan/ Program/ Kegiatan/ Sub Kegiatan	Indikator Kinerja			Rencana Tahun 2023										Catatan Penting	Prakiraan Maju Rencana Tahun 2024				
		Capaian Program	Keluaran Sub Kegiatan	Hasil Kegiatan	Lokasi Output Kegiatan	Target Capaian Kinerja						Pagu Indikatif (Rp.)		Sumber Dana		Target Capaian Kinerja		Kebutuhan Dana/ Pagu Indikatif (Rp.)		
						Program		Keluaran Sub Kegiatan		Hasil Kegiatan		Sebelum	Sesudah			Sebelum	Sesudah		Tolok Ukur	Target
						Sebelum	Sesudah	Sebelum	Sesudah	Sebelum	Sesudah									
1.02.02.2.015	Pengelolaan Pelayanan Kesehatan Gizi Masyarakat	Angka penemuan penderita TB Case Detection Rate (CDR)	Jumlah Dokumen Hasil Pengelolaan Pelayanan Kesehatan Gizi Masyarakat	Cakupan pelayanan SPM sesuai standar	Kab. Sleman, Depok, Caturtunggal	45 %	45 %		1 Dokumen	100 %	100 %	0	76,449,960	DAK Non Fisik-BOKKB-BOK	Angka penemuan penderita TB Case Detection Rate (CDR)	45 %	84,000,000			
		Cakupan kepesertaan Jaminan Kesehatan Nasional (JKN)				91 %	91 %							DAK Non Fisik-BOKKB-BOK	91 %					
		Cakupan standar pelayanan minimal urusan kesehatan bidang Kesehatan Masyarakat				100 %	100 %								100 %					
		Cakupan standar pelayanan minimal urusan kesehatan bidang Pencegahan dan Pengendalian Penyakit				100 %	100 %								100 %					
		Indeks Kepuasan Pelayanan Medis dan Keperawatan				86,07 index	86,07 index								86,07 index					
		Indeks Kepuasan Pelayanan Penunjang dan pemenuhan sarana rumah sakit berdasarkan data ASPAK				81,05 index	81,05 index								81,05 index					
		Persentase cakupan pelayanan Sleman Emergency Services (SES)				100 %	100 %								100 %					
		Persentase pemenuhan indikator mutu rumah sakit dan pelaksanaan SIM-RS terintegrasi di unit pelayanan				91 %	91 %								91 %					
		Persentase Pemenuhan Sarana, Prasarana, Alat Kesehatan (SPA) sesuai standart pusat >60%				83,58 %	83,58 %								83,58 %					
						2,75 rasio	2,75 rasio								2,75 rasio					
						80 indeks	80 indeks								80 indeks					
						68,5 %	68,5 %								68,5 %					
						84,5 %	84,5 %								84,5 %					



**Perubahan Program dan Kegiatan Perangkat Daerah
Kabupaten Sleman
Tahun 2023**

Unit Organisasi : 1.02.0.00.0.00.01.0000 DINAS KESEHATAN

Sub Unit Organisasi : 1.02.0.00.0.00.01.0014 PUSAT KESEHATAN MASYARAKAT DEPOK III

Kode	Urusan/ Bidang Urusan/ Program/ Kegiatan/ Sub Kegiatan	Indikator Kinerja			Rencana Tahun 2023								Catatan Penting	Prakiraan Maju Rencana Tahun 2024				
		Capaian Program	Keluaran Sub Kegiatan	Hasil Kegiatan	Lokasi Output Kegiatan	Target Capaian Kinerja						Pagu Indikatif (Rp.)		Sumber Dana	Target Capaian Kinerja		Kebutuhan Dana/ Pagu Indikatif (Rp.)	
						Program		Keluaran Sub Kegiatan		Hasil Kegiatan					Tolok Ukur	Target		
						Sebelum	Sesudah	Sebelum	Sesudah	Sebelum	Sesudah	Sebelum						Sesudah
		Rasio daya tampung RS terhadap jumlah penduduk Rerata Indeks Kepuasan layanan medis dan Indikator Mutu RS yang tercapai Rerata Pemenuhan sarana pelayanan kesehatan dan Pemenuhan jenis SIM RS Rerata Pencapaian mutu asuhan keperawatan baik dan Indek kepuasan Layanan Penunjang													Persentase pemenuhan indikator mutu rumah sakit dan pelaksanaan SIM-RS terintegrasi di unit pelayanan Persentase Pemenuhan Sarana, Prasarana, Alat Kesehatan (SPA) sesuai standart pusat >60% Rasio daya tampung RS terhadap jumlah penduduk Rerata Indeks Kepuasan layanan medis dan Indikator Mutu RS yang tercapai Rerata Pemenuhan sarana pelayanan kesehatan dan Pemenuhan jenis SIM RS Rerata Pencapaian mutu asuhan keperawatan baik dan Indek kepuasan Layanan Penunjang			



**Perubahan Program dan Kegiatan Perangkat Daerah
Kabupaten Sleman
Tahun 2023**

Unit Organisasi : 1.02.0.00.0.00.01.0000 DINAS KESEHATAN

Sub Unit Organisasi : 1.02.0.00.0.00.01.0014 PUSAT KESEHATAN MASYARAKAT DEPOK III

Kode	Urusan/ Bidang Urusan/ Program/ Kegiatan/ Sub Kegiatan	Indikator Kinerja			Rencana Tahun 2023										Catatan Penting	Prakiraan Maju Rencana Tahun 2024				
		Capaian Program	Keluaran Sub Kegiatan	Hasil Kegiatan	Lokasi Output Kegiatan	Target Capaian Kinerja						Pagu Indikatif (Rp.)		Sumber Dana		Target Capaian Kinerja		Kebutuhan Dana/ Pagu Indikatif (Rp.)		
						Program		Keluaran Sub Kegiatan		Hasil Kegiatan		Sebelum	Sesudah			Sebelum	Sesudah		Tolok Ukur	Target
						Sebelum	Sesudah	Sebelum	Sesudah	Sebelum	Sesudah									
1.02.02.2.016	Pengelolaan Pelayanan Kesehatan Kerja dan Olahraga	Angka penemuan penderita TB Case Detection Rate (CDR)	Jumlah Dokumen Hasil Pengelolaan Pelayanan Kesehatan Kerja dan Olahraga	Cakupan pelayanan SPM sesuai standar	Kab. Sleman, Depok, Caturtunggal	45 %	45 %		1 Dokumen	100 %	100 %	0	15,500,000	DAK Non Fisik-BOKKB-BOK	Angka penemuan penderita TB Case Detection Rate (CDR)	45 %	17,000,000			
		Cakupan kepesertaan Jaminan Kesehatan Nasional (JKN)				91 %	91 %							DAK Non Fisik-BOKKB-BOK	91 %					
		Cakupan standar pelayanan minimal urusan kesehatan bidang Kesehatan Masyarakat				100 %	100 %								100 %					
		Cakupan standar pelayanan minimal urusan kesehatan bidang Pencegahan dan Pengendalian Penyakit				100 %	100 %								100 %					
		Indeks Kepuasan Pelayanan Medis dan Keperawatan				86,07 index	86,07 index								86,07 index					
		Indeks Kepuasan Pelayanan Penunjang dan pemenuhan sarana rumah sakit berdasarkan data ASPAK				81,05 index	81,05 index								81,05 index					
		Persentase cakupan pelayanan Sleman Emergency Services (SES)				100 %	100 %								100 %					
		Persentase pemenuhan indikator mutu rumah sakit dan pelaksanaan SIM-RS terintegrasi di unit pelayanan				91 %	91 %								91 %					
		Persentase Pemenuhan Sarana, Prasarana, Alat Kesehatan (SPA) sesuai standart pusat >60%				83,58 %	83,58 %								83,58 %					
						2,75 rasio	2,75 rasio								2,75 rasio					
						80 indeks	80 indeks								80 indeks					
						68,5 %	68,5 %								68,5 %					
						84,5 %	84,5 %								84,5 %					



**Perubahan Program dan Kegiatan Perangkat Daerah
Kabupaten Sleman
Tahun 2023**

Unit Organisasi : 1.02.0.00.0.00.01.0000 DINAS KESEHATAN

Sub Unit Organisasi : 1.02.0.00.0.00.01.0014 PUSAT KESEHATAN MASYARAKAT DEPOK III

Kode	Urusan/ Bidang Urusan/ Program/ Kegiatan/ Sub Kegiatan	Indikator Kinerja			Rencana Tahun 2023								Catatan Penting	Prakiraan Maju Rencana Tahun 2024				
		Capaian Program	Keluaran Sub Kegiatan	Hasil Kegiatan	Lokasi Output Kegiatan	Target Capaian Kinerja						Pagu Indikatif (Rp.)		Sumber Dana	Target Capaian Kinerja		Kebutuhan Dana/ Pagu Indikatif (Rp.)	
						Program		Keluaran Sub Kegiatan		Hasil Kegiatan					Tolok Ukur	Target		
						Sebelum	Sesudah	Sebelum	Sesudah	Sebelum	Sesudah	Sebelum						Sesudah
		Rasio daya tampung RS terhadap jumlah penduduk Rerata Indeks Kepuasan layanan medis dan Indikator Mutu RS yang tercapai Rerata Pemenuhan sarana pelayanan kesehatan dan Pemenuhan jenis SIM RS Rerata Pencapaian mutu asuhan keperawatan baik dan Indek kepuasan Layanan Penunjang													Persentase pemenuhan indikator mutu rumah sakit dan pelaksanaan SIM-RS terintegrasi di unit pelayanan Persentase Pemenuhan Sarana, Prasarana, Alat Kesehatan (SPA) sesuai standart pusat >60% Rasio daya tampung RS terhadap jumlah penduduk Rerata Indeks Kepuasan layanan medis dan Indikator Mutu RS yang tercapai Rerata Pemenuhan sarana pelayanan kesehatan dan Pemenuhan jenis SIM RS Rerata Pencapaian mutu asuhan keperawatan baik dan Indek kepuasan Layanan Penunjang			



**Perubahan Program dan Kegiatan Perangkat Daerah
Kabupaten Sleman
Tahun 2023**

Unit Organisasi : 1.02.0.00.0.00.01.0000 DINAS KESEHATAN

Sub Unit Organisasi : 1.02.0.00.0.00.01.0014 PUSAT KESEHATAN MASYARAKAT DEPOK III

Kode	Urusan/ Bidang Urusan/ Program/ Kegiatan/ Sub Kegiatan	Indikator Kinerja			Rencana Tahun 2023								Catatan Penting	Prakiraan Maju Rencana Tahun 2024				
		Capaian Program	Keluaran Sub Kegiatan	Hasil Kegiatan	Lokasi Output Kegiatan	Target Capaian Kinerja						Pagu Indikatif (Rp.)		Sumber Dana	Target Capaian Kinerja		Kebutuhan Dana/ Pagu Indikatif (Rp.)	
						Program		Keluaran Sub Kegiatan		Hasil Kegiatan					Tolok Ukur	Target		
						Sebelum	Sesudah	Sebelum	Sesudah	Sebelum	Sesudah	Sebelum						Sesudah
		Rasio daya tampung RS terhadap jumlah penduduk Rerata Indeks Kepuasan layanan medis dan Indikator Mutu RS yang tercapai Rerata Pemenuhan sarana pelayanan kesehatan dan Pemenuhan jenis SIM RS Rerata Pencapaian mutu asuhan keperawatan baik dan Indek kepuasan Layanan Penunjang													Persentase pemenuhan indikator mutu rumah sakit dan pelaksanaan SIM-RS terintegrasi di unit pelayanan Persentase Pemenuhan Sarana, Prasarana, Alat Kesehatan (SPA) sesuai standart pusat >60% Rasio daya tampung RS terhadap jumlah penduduk Rerata Indeks Kepuasan layanan medis dan Indikator Mutu RS yang tercapai Rerata Pemenuhan sarana pelayanan kesehatan dan Pemenuhan jenis SIM RS Rerata Pencapaian mutu asuhan keperawatan baik dan Indek kepuasan Layanan Penunjang			



**Perubahan Program dan Kegiatan Perangkat Daerah
Kabupaten Sleman
Tahun 2023**

Unit Organisasi : 1.02.0.00.0.00.01.0000 DINAS KESEHATAN

Sub Unit Organisasi : 1.02.0.00.0.00.01.0014 PUSAT KESEHATAN MASYARAKAT DEPOK III

Kode	Urusan/ Bidang Urusan/ Program/ Kegiatan/ Sub Kegiatan	Indikator Kinerja			Rencana Tahun 2023										Catatan Penting	Prakiraan Maju Rencana Tahun 2024		
		Capaian Program	Keluaran Sub Kegiatan	Hasil Kegiatan	Lokasi Output Kegiatan	Target Capaian Kinerja						Pagu Indikatif (Rp.)		Sumber Dana		Target Capaian Kinerja		Kebutuhan Dana/ Pagu Indikatif (Rp.)
						Program		Keluaran Sub Kegiatan		Hasil Kegiatan						Tolok Ukur	Target	
						Sebelum	Sesudah	Sebelum	Sesudah	Sebelum	Sesudah	Sebelum	Sesudah					
1.02.02.2.018	Pengelolaan Pelayanan Promosi Kesehatan	Angka penemuan penderita TB Case Detection Rate (CDR) Cakupan kepesertaan Jaminan Kesehatan Nasional (JKN) Cakupan standar pelayanan minimal urusan kesehatan bidang Kesehatan Masyarakat Cakupan standar pelayanan minimal urusan kesehatan bidang Pencegahan dan Pengendalian Penyakit Indeks Kepuasan Pelayanan Medis dan Keperawatan Indeks Kepuasan Pelayanan Penunjang dan pemenuhan sarana rumah sakit berdasarkan data ASPAK Persentase cakupan pelayanan pelayanan Sleman Emergency Services (SES) Persentase pemenuhan indikator mutu rumah sakit dan pelaksanaan SIM-RS terintegrasi di unit pelayanan Persentase Pemenuhan Sarana, Prasarana, Alat Kesehatan (SPA) sesuai standart pusat >60%	Jumlah Dokumen Hasil Pengelolaan Pelayanan Promosi Kesehatan	Cakupan pelayanan SPM sesuai standar	Kab. Sleman, Depok, Caturtunggal	45 % 91 % 100 % 100 % 86,07 index 81,05 index 100 % 91 % 83,58 % 2,75 rasio 80 indeks 68,5 % 84,5 %	45 % 91 % 100 % 100 % 86,07 index 81,05 index 100 % 91 % 83,58 % 2,75 rasio 80 indeks 68,5 % 84,5 %		1 Dokumen	100 %	100 %	0	36,625,040	DAK Non Fisik-BOKKB-BOK DAK Non Fisik-BOKKB-BOK	Angka penemuan penderita TB Case Detection Rate (CDR) Cakupan kepesertaan Jaminan Kesehatan Nasional (JKN) Cakupan standar pelayanan minimal urusan kesehatan bidang Pencegahan dan Pengendalian Penyakit Indeks Kepuasan Pelayanan Medis dan Keperawatan Indeks Kepuasan Pelayanan Penunjang dan pemenuhan sarana rumah sakit berdasarkan data ASPAK Persentase cakupan pelayanan Sleman Emergency Services (SES)	45 % 91 % 100 % 100 % 86,07 index 81,05 index 100 % 91 % 83,58 % 2,75 rasio 80 indeks 68,5 % 84,5 %	39,000,000	



**Perubahan Program dan Kegiatan Perangkat Daerah
Kabupaten Sleman
Tahun 2023**

Unit Organisasi : 1.02.0.00.0.00.01.0000 DINAS KESEHATAN

Sub Unit Organisasi : 1.02.0.00.0.00.01.0014 PUSAT KESEHATAN MASYARAKAT DEPOK III

Kode	Urusan/ Bidang Urusan/ Program/ Kegiatan/ Sub Kegiatan	Indikator Kinerja			Rencana Tahun 2023								Catatan Penting	Prakiraan Maju Rencana Tahun 2024			
		Capaian Program	Keluaran Sub Kegiatan	Hasil Kegiatan	Lokasi Output Kegiatan	Target Capaian Kinerja				Pagu Indikatif (Rp.)		Sumber Dana		Target Capaian Kinerja		Kebutuhan Dana/ Pagu Indikatif (Rp.)	
						Program		Keluaran Sub Kegiatan						Hasil Kegiatan			Tolok Ukur
						Sebelum	Sesudah	Sebelum	Sesudah	Sebelum	Sesudah			Sebelum	Sesudah		
		Rasio daya tampung RS terhadap jumlah penduduk Rerata Indeks Kepuasan layanan medis dan Indikator Mutu RS yang tercapai Rerata Pemenuhan sarana pelayanan kesehatan dan Pemenuhan jenis SIM RS Rerata Pencapaian mutu asuhan keperawatan baik dan Indek kepuasan Layanan Penunjang												Persentase pemenuhan indikator mutu rumah sakit dan pelaksanaan SIM-RS terintegrasi di unit pelayanan Persentase Pemenuhan Sarana, Prasarana, Alat Kesehatan (SPA) sesuai standart pusat >60% Rasio daya tampung RS terhadap jumlah penduduk Rerata Indeks Kepuasan layanan medis dan Indikator Mutu RS yang tercapai Rerata Pemenuhan sarana pelayanan kesehatan dan Pemenuhan jenis SIM RS Rerata Pencapaian mutu asuhan keperawatan baik dan Indek kepuasan Layanan Penunjang			



**Perubahan Program dan Kegiatan Perangkat Daerah
Kabupaten Sleman
Tahun 2023**

Unit Organisasi : 1.02.0.00.0.00.01.0000 DINAS KESEHATAN

Sub Unit Organisasi : 1.02.0.00.0.00.01.0014 PUSAT KESEHATAN MASYARAKAT DEPOK III

Kode	Urusan/ Bidang Urusan/ Program/ Kegiatan/ Sub Kegiatan	Indikator Kinerja			Rencana Tahun 2023								Catatan Penting	Prakiraan Maju Rencana Tahun 2024				
		Capaian Program	Keluaran Sub Kegiatan	Hasil Kegiatan	Lokasi Output Kegiatan	Target Capaian Kinerja				Pagu Indikatif (Rp.)		Sumber Dana		Target Capaian Kinerja		Kebutuhan Dana/ Pagu Indikatif (Rp.)		
						Program		Keluaran Sub Kegiatan		Hasil Kegiatan				Sebelum	Sesudah		Tolok Ukur	Target
						Sebelum	Sesudah	Sebelum	Sesudah	Sebelum	Sesudah							
		Rasio daya tampung RS terhadap jumlah penduduk Rerata Indeks Kepuasan layanan medis dan Indikator Mutu RS yang tercapai Rerata Pemenuhan sarana pelayanan kesehatan dan Pemenuhan jenis SIM RS Rerata Pencapaian mutu asuhan keperawatan baik dan Indek kepuasan Layanan Penunjang													Persentase pemenuhan indikator mutu rumah sakit dan pelaksanaan SIM-RS terintegrasi di unit pelayanan Persentase Pemenuhan Sarana, Prasarana, Alat Kesehatan (SPA) sesuai standart pusat >60% Rasio daya tampung RS terhadap jumlah penduduk Rerata Indeks Kepuasan layanan medis dan Indikator Mutu RS yang tercapai Rerata Pemenuhan sarana pelayanan kesehatan dan Pemenuhan jenis SIM RS Rerata Pencapaian mutu asuhan keperawatan baik dan Indek kepuasan Layanan Penunjang			



**Perubahan Program dan Kegiatan Perangkat Daerah
Kabupaten Sleman
Tahun 2023**

Unit Organisasi : 1.02.0.00.0.00.01.0000 DINAS KESEHATAN

Sub Unit Organisasi : 1.02.0.00.0.00.01.0014 PUSAT KESEHATAN MASYARAKAT DEPOK III

Kode	Urusan/ Bidang Urusan/ Program/ Kegiatan/ Sub Kegiatan	Indikator Kinerja			Rencana Tahun 2023										Catatan Penting	Prakiraan Maju Rencana Tahun 2024		
		Capaian Program	Keluaran Sub Kegiatan	Hasil Kegiatan	Lokasi Output Kegiatan	Target Capaian Kinerja						Pagu Indikatif (Rp.)		Sumber Dana		Target Capaian Kinerja		Kebutuhan Dana/ Pagu Indikatif (Rp.)
						Program		Keluaran Sub Kegiatan		Hasil Kegiatan						Tolok Ukur	Target	
						Sebelum	Sesudah	Sebelum	Sesudah	Sebelum	Sesudah	Sebelum	Sesudah					
1.02.02.2.02.23	Pengelolaan Upaya Kesehatan Khusus	Angka penemuan penderita TB Case Detection Rate (CDR) Cakupan kepesertaan Jaminan Kesehatan Nasional (JKN) Cakupan standar pelayanan minimal urusan kesehatan bidang Kesehatan Masyarakat Cakupan standar pelayanan minimal urusan kesehatan bidang Pencegahan dan Pengendalian Penyakit Indeks Kepuasan Pelayanan Medis dan Keperawatan Indeks Kepuasan Pelayanan Penunjang dan pemenuhan sarana rumah sakit berdasarkan data ASPAK Persentase cakupan pelayanan Sleman Emergency Services (SES) Persentase pemenuhan indikator mutu rumah sakit dan pelaksanaan SIM-RS terintegrasi di unit pelayanan Persentase Pemenuhan Sarana, Prasarana, Alat Kesehatan (SPA) sesuai standart pusat >60%	"Jumlah Dokumen Hasil Pengelolaan Pelayanan Kesehatan Khusus"	Cakupan pelayanan SPM sesuai standar	Kab. Sleman, Depok, Caturtunggal	45 % 91 % 100 % 100 % 86,07 index 81,05 index 100 % 91 % 83,58 % 2,75 rasio 80 indeks 68,5 % 84,5 %	45 % 91 % 100 % 100 % 86,07 index 81,05 index 100 % 91 % 83,58 % 2,75 rasio 80 indeks 68,5 % 84,5 %	12 dokumen	12 dokumen	100 %	100 %	3,000,000	3,000,000	DAK Non Fisik-BOKKB-BOK	Angka penemuan penderita TB Case Detection Rate (CDR) Cakupan kepesertaan Jaminan Kesehatan Nasional (JKN) Cakupan standar pelayanan minimal urusan kesehatan bidang Kesehatan Masyarakat Cakupan standar pelayanan minimal urusan kesehatan bidang Pencegahan dan Pengendalian Penyakit Indeks Kepuasan Pelayanan Medis dan Keperawatan Indeks Kepuasan Pelayanan Penunjang dan pemenuhan sarana rumah sakit berdasarkan data ASPAK Persentase cakupan pelayanan Sleman Emergency Services (SES)	45 % 91 % 100 % 100 % 86,07 index 81,05 index 100 % 91 % 83,58 % 2,75 rasio 80 indeks 68,5 % 84,5 %	2,557,500	



**Perubahan Program dan Kegiatan Perangkat Daerah
Kabupaten Sleman
Tahun 2023**

Unit Organisasi : 1.02.0.00.0.00.01.0000 DINAS KESEHATAN

Sub Unit Organisasi : 1.02.0.00.0.00.01.0014 PUSAT KESEHATAN MASYARAKAT DEPOK III

Kode	Urusan/ Bidang Urusan/ Program/ Kegiatan/ Sub Kegiatan	Indikator Kinerja			Rencana Tahun 2023								Catatan Penting	Prakiraan Maju Rencana Tahun 2024			
		Capaian Program	Keluaran Sub Kegiatan	Hasil Kegiatan	Lokasi Output Kegiatan	Target Capaian Kinerja				Pagu Indikatif (Rp.)		Sumber Dana		Target Capaian Kinerja		Kebutuhan Dana/ Pagu Indikatif (Rp.)	
						Program		Keluaran Sub Kegiatan						Hasil Kegiatan			Tolok Ukur
						Sebelum	Sesudah	Sebelum	Sesudah	Sebelum	Sesudah			Sebelum	Sesudah		
		Rasio daya tampung RS terhadap jumlah penduduk Rerata Indeks Kepuasan layanan medis dan Indikator Mutu RS yang tercapai Rerata Pemenuhan sarana pelayanan kesehatan dan Pemenuhan jenis SIM RS Rerata Pencapaian mutu asuhan keperawatan baik dan Indek kepuasan Layanan Penunjang												Persentase pemenuhan indikator mutu rumah sakit dan pelaksanaan SIM-RS terintegrasi di unit pelayanan Persentase Pemenuhan Sarana, Prasarana, Alat Kesehatan (SPA) sesuai standart pusat >60% Rasio daya tampung RS terhadap jumlah penduduk Rerata Indeks Kepuasan layanan medis dan Indikator Mutu RS yang tercapai Rerata Pemenuhan sarana pelayanan kesehatan dan Pemenuhan jenis SIM RS Rerata Pencapaian mutu asuhan keperawatan baik dan Indek kepuasan Layanan Penunjang			



**Perubahan Program dan Kegiatan Perangkat Daerah
Kabupaten Sleman
Tahun 2023**

Unit Organisasi : 1.02.0.00.0.00.01.0000 DINAS KESEHATAN

Sub Unit Organisasi : 1.02.0.00.0.00.01.0014 PUSAT KESEHATAN MASYARAKAT DEPOK III

Kode	Urusan/ Bidang Urusan/ Program/ Kegiatan/ Sub Kegiatan	Indikator Kinerja			Rencana Tahun 2023										Catatan Penting	Prakiraan Maju Rencana Tahun 2024				
		Capaian Program	Keluaran Sub Kegiatan	Hasil Kegiatan	Lokasi Output Kegiatan	Target Capaian Kinerja						Pagu Indikatif (Rp.)		Sumber Dana		Target Capaian Kinerja		Kebutuhan Dana/ Pagu Indikatif (Rp.)		
						Program		Keluaran Sub Kegiatan		Hasil Kegiatan		Sebelum	Sesudah			Sebelum	Sesudah		Tolok Ukur	Target
						Sebelum	Sesudah	Sebelum	Sesudah	Sebelum	Sesudah									
1.02.02.2.02.25	Pelayanan Kesehatan Penyakit Menular dan Tidak Menular	Angka penemuan penderita TB Case Detection Rate (CDR)	Jumlah Dokumen Hasil Pelayanan Kesehatan Penyakit Menular dan Tidak Menular	Cakupan pelayanan SPM sesuai standar	Kab. Sleman, Depok, Caturtunggal	45 %	45 %	12 dokumen	12 dokumen	100 %	100 %	11,184,000	39,504,000	PENDAPATAN ASLI DAERAH DAK Non Fisik- BOKKB-BOK	Angka penemuan penderita TB Case Detection Rate (CDR)	45 %	14,000,000			
		Cakupan kepesertaan Jaminan Kesehatan Nasional (JKN)				91 %	91 %								91 %					
		Cakupan standar pelayanan minimal urusan kesehatan bidang Kesehatan Masyarakat				100 %	100 %								100 %					
		Cakupan standar pelayanan minimal urusan kesehatan bidang Pencegahan dan Pengendalian Penyakit				100 %	100 %								100 %					
		Indeks Kepuasan Pelayanan Medis dan Keperawatan				86,07 index	86,07 index								86,07 index					
		Indeks Kepuasan Pelayanan Penunjang dan pemenuhan sarana rumah sakit berdasarkan data ASPAK				81,05 index	81,05 index								81,05 index					
		Persentase cakupan pelayanan Sleman Emergency Services (SES)				100 %	100 %								100 %					
		Persentase pemenuhan indikator mutu rumah sakit dan pelaksanaan SIM-RS terintegrasi di unit pelayanan				91 %	91 %								91 %					
		Persentase Pemenuhan Sarana, Prasarana, Alat Kesehatan (SPA) sesuai standart pusat >60%				83,58 %	83,58 %								83,58 %					
						2,75 rasio	2,75 rasio								2,75 rasio					
						80 indeks	80 indeks								80 indeks					
						68,5 %	68,5 %								68,5 %					
						84,5 %	84,5 %								84,5 %					



**Perubahan Program dan Kegiatan Perangkat Daerah
Kabupaten Sleman
Tahun 2023**

Unit Organisasi : 1.02.0.00.0.00.01.0000 DINAS KESEHATAN

Sub Unit Organisasi : 1.02.0.00.0.00.01.0014 PUSAT KESEHATAN MASYARAKAT DEPOK III

Kode	Urusan/ Bidang Urusan/ Program/ Kegiatan/ Sub Kegiatan	Indikator Kinerja			Rencana Tahun 2023								Catatan Penting	Prakiraan Maju Rencana Tahun 2024				
		Capaian Program	Keluaran Sub Kegiatan	Hasil Kegiatan	Lokasi Output Kegiatan	Target Capaian Kinerja						Pagu Indikatif (Rp.)		Sumber Dana	Target Capaian Kinerja		Kebutuhan Dana/ Pagu Indikatif (Rp.)	
						Program		Keluaran Sub Kegiatan		Hasil Kegiatan					Tolok Ukur	Target		
						Sebelum	Sesudah	Sebelum	Sesudah	Sebelum	Sesudah	Sebelum						Sesudah
		Rasio daya tampung RS terhadap jumlah penduuduk Rerata Indeks Kepuasan layanan medis dan Indikator Mutu RS yang tercapai Rerata Pemenuhan sarana pelayanan kesehatan dan Pemenuhan jenis SIM RS Rerata Pencapaian mutu asuhan keperawatan baik dan Indek kepuasan Layanan Penunjang													Persentase pemenuhan indikator mutu rumah sakit dan pelaksanaan SIM-RS terintegrasi di unit pelayanan Persentase Pemenuhan Sarana, Prasarana, Alat Kesehatan (SPA) sesuai standart pusat >60% Rasio daya tampung RS terhadap jumlah penduuduk Rerata Indeks Kepuasan layanan medis dan Indikator Mutu RS yang tercapai Rerata Pemenuhan sarana pelayanan kesehatan dan Pemenuhan jenis SIM RS Rerata Pencapaian mutu asuhan keperawatan baik dan Indek kepuasan Layanan Penunjang			



**Perubahan Program dan Kegiatan Perangkat Daerah
Kabupaten Sleman
Tahun 2023**

Unit Organisasi : 1.02.0.00.0.00.01.0000 DINAS KESEHATAN

Sub Unit Organisasi : 1.02.0.00.0.00.01.0014 PUSAT KESEHATAN MASYARAKAT DEPOK III

Kode	Urusan/ Bidang Urusan/ Program/ Kegiatan/ Sub Kegiatan	Indikator Kinerja			Rencana Tahun 2023								Catatan Penting	Prakiraan Maju Rencana Tahun 2024				
		Capaian Program	Keluaran Sub Kegiatan	Hasil Kegiatan	Lokasi Output Kegiatan	Target Capaian Kinerja						Pagu Indikatif (Rp.)		Sumber Dana	Target Capaian Kinerja		Kebutuhan Dana/ Pagu Indikatif (Rp.)	
						Program		Keluaran Sub Kegiatan		Hasil Kegiatan					Tolok Ukur	Target		
						Sebelum	Sesudah	Sebelum	Sesudah	Sebelum	Sesudah	Sebelum						Sesudah
		Rasio daya tampung RS terhadap jumlah penduduk Rerata Indeks Kepuasan layanan medis dan Indikator Mutu RS yang tercapai Rerata Pemenuhan sarana pelayanan kesehatan dan Pemenuhan jenis SIM RS Rerata Pencapaian mutu asuhan keperawatan baik dan Indek kepuasan Layanan Penunjang													Persentase pemenuhan indikator mutu rumah sakit dan pelaksanaan SIM-RS terintegrasi di unit pelayanan Persentase Pemenuhan Sarana, Prasarana, Alat Kesehatan (SPA) sesuai standart pusat >60% Rasio daya tampung RS terhadap jumlah penduduk Rerata Indeks Kepuasan layanan medis dan Indikator Mutu RS yang tercapai Rerata Pemenuhan sarana pelayanan kesehatan dan Pemenuhan jenis SIM RS Rerata Pencapaian mutu asuhan keperawatan baik dan Indek kepuasan Layanan Penunjang			



**Perubahan Program dan Kegiatan Perangkat Daerah
Kabupaten Sleman
Tahun 2023**

Unit Organisasi : 1.02.0.00.0.00.01.0000 DINAS KESEHATAN

Sub Unit Organisasi : 1.02.0.00.0.00.01.0014 PUSAT KESEHATAN MASYARAKAT DEPOK III

Kode	Urusan/ Bidang Urusan/ Program/ Kegiatan/ Sub Kegiatan	Indikator Kinerja			Rencana Tahun 2023										Catatan Penting	Prakiraan Maju Rencana Tahun 2024				
		Capaian Program	Keluaran Sub Kegiatan	Hasil Kegiatan	Lokasi Output Kegiatan	Target Capaian Kinerja						Pagu Indikatif (Rp.)		Sumber Dana		Target Capaian Kinerja		Kebutuhan Dana/ Pagu Indikatif (Rp.)		
						Program		Keluaran Sub Kegiatan		Hasil Kegiatan		Sebelum	Sesudah			Sebelum	Sesudah		Tolok Ukur	Target
						Sebelum	Sesudah	Sebelum	Sesudah	Sebelum	Sesudah									
1.02.02.2.035	Pelaksanaan Akreditasi Fasilitas Kesehatan di Kabupaten/Kota	Angka penemuan penderita TB Case Detection Rate (CDR)	Jumlah Fasilitas Kesehatan yang Terakreditasi di Kabupaten/Kota	Cakupan pelayanan SPM sesuai standar	Kab. Sleman, Semua Kecamatan, Semua Kelurahan	45 %	45 %	1 Unit	1 Unit	100 %	100 %	51,344,000	51,344,000	PENDAPATAN ASLI DAERAH (PAD)	Angka penemuan penderita TB Case Detection Rate (CDR)	45 %	0			
		Cakupan kepesertaan Jaminan Kesehatan Nasional (JKN)				91 %	91 %								91 %					
		Cakupan standar pelayanan minimal urusan kesehatan bidang Kesehatan Masyarakat				100 %	100 %								100 %					
		Cakupan standar pelayanan minimal urusan kesehatan bidang Pencegahan dan Pengendalian Penyakit				86,07 index	86,07 index								86,07 index					
		Indeks Kepuasan Pelayanan Medis dan Keperawatan				81,05 index	81,05 index								81,05 index					
		Indeks Kepuasan Pelayanan Penunjang dan pemenuhan sarana rumah sakit berdasarkan data ASPAK				100 %	100 %								100 %					
		Persentase cakupan pelayanan Sleman Emergency Services (SES)				91 %	91 %								91 %					
		Persentase pemenuhan indikator mutu rumah sakit dan pelaksanaan SIM-RS terintegrasi di unit pelayanan				83,58 %	83,58 %								83,58 %					
		Persentase Pemenuhan Sarana, Prasarana, Alat Kesehatan (SPA) sesuai standart pusat >60%				2,75 rasio	2,75 rasio								2,75 rasio					
						80 indeks	80 indeks								80 indeks					
						68,5 %	68,5 %								68,5 %					
						84,5 %	84,5 %								84,5 %					



**Perubahan Program dan Kegiatan Perangkat Daerah
Kabupaten Sleman
Tahun 2023**

Unit Organisasi : 1.02.0.00.0.00.01.0000 DINAS KESEHATAN

Sub Unit Organisasi : 1.02.0.00.0.00.01.0014 PUSAT KESEHATAN MASYARAKAT DEPOK III

Kode	Urusan/ Bidang Urusan/ Program/ Kegiatan/ Sub Kegiatan	Indikator Kinerja			Rencana Tahun 2023								Catatan Penting	Prakiraan Maju Rencana Tahun 2024				
		Capaian Program	Keluaran Sub Kegiatan	Hasil Kegiatan	Lokasi Output Kegiatan	Target Capaian Kinerja						Pagu Indikatif (Rp.)		Sumber Dana	Target Capaian Kinerja		Kebutuhan Dana/ Pagu Indikatif (Rp.)	
						Program		Keluaran Sub Kegiatan		Hasil Kegiatan					Tolok Ukur	Target		
						Sebelum	Sesudah	Sebelum	Sesudah	Sebelum	Sesudah	Sebelum						Sesudah
		Rasio daya tampung RS terhadap jumlah penduduk Rerata Indeks Kepuasan layanan medis dan Indikator Mutu RS yang tercapai Rerata Pemenuhan sarana pelayanan kesehatan dan Pemenuhan jenis SIM RS Rerata Pencapaian mutu asuhan keperawatan baik dan Indek kepuasan Layanan Penunjang													Persentase pemenuhan indikator mutu rumah sakit dan pelaksanaan SIM-RS terintegrasi di unit pelayanan Persentase Pemenuhan Sarana, Prasarana, Alat Kesehatan (SPA) sesuai standart pusat >60% Rasio daya tampung RS terhadap jumlah penduduk Rerata Indeks Kepuasan layanan medis dan Indikator Mutu RS yang tercapai Rerata Pemenuhan sarana pelayanan kesehatan dan Pemenuhan jenis SIM RS Rerata Pencapaian mutu asuhan keperawatan baik dan Indek kepuasan Layanan Penunjang			
1	02	05		PROGRAM PEMBERDAYAAN MASYARAKAT BIDANG KESEHATAN								0	60,480,000		66,528,000			
1	02	05	2.0 3	Pengembangan dan Pelaksanaan Upaya Kesehatan Bersumber Daya Masyarakat (UKBM) Tingkat Daerah Kabupaten/Kota								0	60,480,000		66,528,000			



**Perubahan Program dan Kegiatan Perangkat Daerah
Kabupaten Sleman
Tahun 2023**

Unit Organisasi : 1.02.0.00.0.00.01.0000 DINAS KESEHATAN

Sub Unit Organisasi : 1.02.0.00.0.00.01.0014 PUSAT KESEHATAN MASYARAKAT DEPOK III

Kode	Urusan/ Bidang Urusan/ Program/ Kegiatan/ Sub Kegiatan	Indikator Kinerja			Rencana Tahun 2023								Catatan Penting	Prakiraan Maju Rencana Tahun 2024				
		Capaian Program	Keluaran Sub Kegiatan	Hasil Kegiatan	Lokasi Output Kegiatan	Target Capaian Kinerja				Pagu Indikatif (Rp.)		Sumber Dana		Target Capaian Kinerja		Kebutuhan Dana/ Pagu Indikatif (Rp.)		
						Program		Keluaran Sub Kegiatan		Hasil Kegiatan				Sebelum	Sesudah		Tolok Ukur	Target
						Sebelum	Sesudah	Sebelum	Sesudah	Sebelum	Sesudah							
1.02.05.2.03.01	Bimbingan Teknis dan Supervisi Pengembangan dan Pelaksanaan Upaya Kesehatan Bersumber Daya Masyarakat (UKBM)		Jumlah Dokumen Hasil Bimbingan Teknis dan Supervisi Upaya Kesehatan Bersumber Daya Masyarakat (UKBM)		Kab. Sleman, Depok, Caturtunggal				1 Dokumen				0	60,480,000	DAK Non Fisik-BOKKB-BOK DAK Non Fisik-BOKKB-BOK			66,528,000
TOTAL												4,120,339,400	4,127,077,426			4,188,417,700		



**Perubahan Program dan Kegiatan Perangkat Daerah
Kabupaten Sleman
Tahun 2023**

Unit Organisasi : 1.02.0.00.0.00.01.0000 DINAS KESEHATAN

Sub Unit Organisasi : 1.02.0.00.0.00.01.0015 PUSAT KESEHATAN MASYARAKAT BERBAH

Kode	Urusan/ Bidang Urusan/ Program/ Kegiatan/ Sub Kegiatan	Indikator Kinerja			Rencana Tahun 2023								Catatan Penting	Prakiraan Maju Rencana Tahun 2024										
		Capaian Program	Keluaran Sub Kegiatan	Hasil Kegiatan	Lokasi Output Kegiatan	Target Capaian Kinerja						Pagu Indikatif (Rp.)		Sumber Dana	Target Capaian Kinerja		Kebutuhan Dana/ Pagu Indikatif (Rp.)							
						Program		Keluaran Sub Kegiatan		Hasil Kegiatan					Tolok Ukur	Target								
						Sebelum	Sesudah	Sebelum	Sesudah	Sebelum	Sesudah	Sebelum						Sesudah						
1		URUSAN PEMERINTAHAN WAJIB YANG BERKAITAN DENGAN PELAYANAN DASAR																						
1	02	URUSAN PEMERINTAHAN BIDANG KESEHATAN												5,851,368,200	5,756,991,885		4,661,200,000							
1	02	01	PROGRAM PENUNJANG URUSAN PEMERINTAHAN DAERAH KABUPATEN/KOTA												4,936,902,200	4,842,525,885		4,450,000,000						
1	02	01	2.0 2	Administrasi Keuangan Perangkat Daerah												2,166,587,200	1,829,820,000		1,700,000,000					
1	02	01	2.0 2	01	Penyediaan Gaji dan Tunjangan ASN	Persentase capaian Standar Pelayanan Minimal Rumah Sakit bagian Tata Usaha (RSUD Sleman);Persentase capaian Standar Pelayanan Minimal RS bagian keuangan dan aset (RSUD Sleman);Persentase capaian Standar Pelayanan Minimal RS bagian perencanaan dan pengembangan (RSUD Sleman);Persentase capaian Indikator SPM-RS Bagian Tata Usaha (RSUD Prambanan);Persentase pemenuhan kebutuhan administrasi perkantoran;Persentase pemenuhan layanan sarana dan prasarana kerja	Jumlah Orang yang Menerima Gaji dan Tunjangan ASN	Persentase dokumen laporan keuangan disampaikan tepat waktu	Kab. Sleman, Berbah, Semua Kelurahan	95%;82%;67,5%;89,67 %	100%; 100 %	100%; 100 %	54 Orang/bulan	54 Orang/bulan	100 %	100 %	2,106,767,200	1,770,000,000	PENDAPATAN ASLI DAERAH (PAD)	Persentase capaian Standar Pelayanan Minimal Rumah Sakit bagian Tata Usaha (RSUD Sleman);Persentase capaian Standar Pelayanan Minimal RS bagian keuangan dan aset (RSUD Sleman);Persentase capaian Standar Pelayanan Minimal RS bagian perencanaan dan pengembangan (RSUD Sleman);Persentase capaian Indikator SPM-RS Bagian Tata Usaha (RSUD Prambanan);Persentase pemenuhan kebutuhan administrasi perkantoran;Persentase pemenuhan layanan sarana dan prasarana kerja	100%; 100 %	100%; 100 %	89,67 %	1,700,000,000



**Perubahan Program dan Kegiatan Perangkat Daerah
Kabupaten Sleman
Tahun 2023**

Unit Organisasi : 1.02.0.00.0.00.01.0000 DINAS KESEHATAN

Sub Unit Organisasi : 1.02.0.00.0.00.01.0015 PUSAT KESEHATAN MASYARAKAT BERBAH

Kode	Urusan/ Bidang Urusan/ Program/ Kegiatan/ Sub Kegiatan	Indikator Kinerja			Rencana Tahun 2023								Catatan Penting	Prakiraan Maju Rencana Tahun 2024						
		Capaian Program	Keluaran Sub Kegiatan	Hasil Kegiatan	Lokasi Output Kegiatan	Target Capaian Kinerja						Pagu Indikatif (Rp.)		Sumber Dana	Target Capaian Kinerja		Kebutuhan Dana/ Pagu Indikatif (Rp.)			
						Program		Keluaran Sub Kegiatan		Hasil Kegiatan		Sebelum			Sesudah	Sebelum		Sesudah	Tolok Ukur	Target
						Sebelum	Sesudah	Sebelum	Sesudah	Sebelum	Sesudah									
1.02.01.2.03	Pelaksanaan Penatausahaan dan Pengujian/Verifikasi Keuangan SKPD	Persentase capaian Standar Pelayanan Minimal Rumah Sakit bagian Tata Usaha (RSUD Sleman); Persentase capaian Standar Pelayanan Minimal RS bagian keuangan dan aset (RSUD Sleman); Persentase capaian Standar Pelayanan Minimal RS bagian perencanaan dan pengembangan (RSUD Sleman); Persentase capaian Indikator SPM-RS Bagian Tata Usaha (RSUD Prambanan); Persentase pemenuhan kebutuhan administrasi perkantoran; Persentase pemenuhan layanan sarana dan prasarana kerja	Jumlah Dokumen Penatausahaan dan Pengujian/Verifikasi Keuangan SKPD	Persentase dokumen laporan keuangan disampaikan tepat waktu	Kab. Sleman, Berbah, Semua Kelurahan	95%; 82%; 67,5%; 99,68%; 100%; 100%	95%; 82%; 67,5%; 99,68%; 100%; 100%	89,67 % 1 Dokumen	1 Dokumen	100 %	100 %	59,820,000	59,820,000	PENDAPATAN ASLI DAERAH (PAD)	Persentase capaian Standar Pelayanan Minimal Rumah Sakit bagian Tata Usaha (RSUD Sleman); Persentase capaian Standar Pelayanan Minimal RS bagian keuangan dan aset (RSUD Sleman); Persentase capaian Indikator SPM-RS Bagian Tata Usaha (RSUD Prambanan); Persentase pemenuhan kebutuhan administrasi perkantoran; Persentase pemenuhan layanan sarana dan prasarana kerja	100%; 100%	100%; 100%	89,67 %	0	
1.02.01.2.06	Administrasi Umum Perangkat Daerah											52,715,000	52,715,000					30,000,000		
1.02.01.2.06	Penyediaan Bahan Logistik Kantor	Persentase capaian Standar Pelayanan Minimal Rumah Sakit bagian Tata Usaha (RSUD Sleman); Persentase capaian Standar Pelayanan Minimal RS bagian keuangan dan aset (RSUD Sleman); Persentase capaian Standar Pelayanan Minimal RS bagian perencanaan dan pengembangan (RSUD Sleman); Persentase capaian Indikator SPM-RS Bagian Tata Usaha (RSUD Prambanan); Persentase pemenuhan kebutuhan administrasi perkantoran; Persentase pemenuhan layanan sarana dan prasarana kerja	Jumlah Paket Bahan Logistik Kantor yang Disediakan	Persentase dokumen laporan keuangan disampaikan tepat waktu	Kab. Sleman, Berbah, Semua Kelurahan	95%; 82%; 67,5%; 99,68%; 100%; 100%	95%; 82%; 67,5%; 99,68%; 100%; 100%	89,67 % 1 Paket	1 Paket	12 Dokumen	12 Dokumen	27,366,000	27,366,000	PENDAPATAN ASLI DAERAH (PAD)	Persentase capaian Standar Pelayanan Minimal Rumah Sakit bagian Tata Usaha (RSUD Sleman); Persentase capaian Standar Pelayanan Minimal RS bagian keuangan dan aset (RSUD Sleman); Persentase capaian Indikator SPM-RS Bagian Tata Usaha (RSUD Prambanan); Persentase pemenuhan kebutuhan administrasi perkantoran; Persentase pemenuhan layanan sarana dan prasarana kerja	100%; 100%	100%; 100%	89,67 %	30,000,000	



**Perubahan Program dan Kegiatan Perangkat Daerah
Kabupaten Sleman
Tahun 2023**

Unit Organisasi : 1.02.0.00.0.00.01.0000 DINAS KESEHATAN

Sub Unit Organisasi : 1.02.0.00.0.00.01.0015 PUSAT KESEHATAN MASYARAKAT BERBAH

Kode	Urusan/ Bidang Urusan/ Program/ Kegiatan/ Sub Kegiatan	Indikator Kinerja			Rencana Tahun 2023								Catatan Penting	Prakiraan Maju Rencana Tahun 2024						
		Capaian Program	Keluaran Sub Kegiatan	Hasil Kegiatan	Lokasi Output Kegiatan	Target Capaian Kinerja						Pagu Indikatif (Rp.)		Sumber Dana	Target Capaian Kinerja		Kebutuhan Dana/ Pagu Indikatif (Rp.)			
						Program		Keluaran Sub Kegiatan		Hasil Kegiatan		Sebelum			Sesudah	Sebelum		Sesudah	Tolok Ukur	Target
						Sebelum	Sesudah	Sebelum	Sesudah	Sebelum	Sesudah									
1.02.01.2.005	Penyediaan Barang Cetak dan Penggandaan	Persentase capaian Standar Pelayanan Minimal Rumah Sakit bagian Tata Usaha (RSUD Sleman);Persentase capaian Standar Pelayanan Minimal RS bagian keuangan dan aset (RSUD Sleman);Persentase capaian Standar Pelayanan Minimal RS bagian perencanaan dan pengembangan (RSUD Sleman);Persentase capaian Indikator SPM-RS Bagian Tata Usaha (RSUD Prambanan) Persentase pemenuhan kebutuhan administrasi perkantoran;Persentase pemenuhan layanan sarana dan prasarana kerja	Jumlah Paket Barang Cetak dan Penggandaan yang Disediakan	Persentase dokumen laporan keuangan disampaikan tepat waktu	Kab. Sleman, Berbah, Semua Kelurahan	95%;82%;67,5%;99,68%;100%; 100%	99,68%;67,5%;100%; 100%	89,67 % 1 Paket	1 Paket	12 Dokumen	12 Dokumen	25,349,000	25,349,000	PENDAPATAN ASLI DAERAH (PAD)	Persentase capaian Standar Pelayanan Minimal Rumah Sakit bagian Tata Usaha (RSUD Sleman);Persentase capaian Standar Pelayanan Minimal RS bagian keuangan dan aset (RSUD Sleman);Persentase capaian Standar Pelayanan Minimal RS bagian perencanaan dan pengembangan (RSUD Sleman);Persentase capaian Indikator SPM-RS Bagian Tata Usaha (RSUD Prambanan) Persentase pemenuhan kebutuhan administrasi perkantoran;Persentase pemenuhan layanan sarana dan prasarana kerja	99,68%;67,5%;100%; 100%	89,67 %	0		
1.02.01.2.008	Penyediaan Jasa Penunjang Urusan Pemerintahan Daerah											117,600,000	117,600,000				120,000,000			
1.02.01.2.002	Penyediaan Jasa Komunikasi, Sumber Daya Air dan Listrik	Persentase capaian Standar Pelayanan Minimal Rumah Sakit bagian Tata Usaha (RSUD Sleman);Persentase capaian Standar Pelayanan Minimal RS bagian keuangan dan aset (RSUD Sleman);Persentase capaian Standar Pelayanan Minimal RS bagian perencanaan dan pengembangan (RSUD Sleman);Persentase capaian Indikator SPM-RS Bagian Tata Usaha (RSUD Prambanan) Persentase pemenuhan kebutuhan administrasi perkantoran;Persentase pemenuhan layanan sarana dan prasarana kerja	Jumlah Laporan Penyediaan Jasa Komunikasi, Sumber Daya Air dan Listrik yang Disediakan	Persentase pemenuhan kebutuhan penunjang pelaksanaan tugas perangkat daerah	Kab. Sleman, Berbah, Semua Kelurahan	95%;82%;67,5%;99,68%;100%; 100%	99,68%;67,5%;100%; 100%	89,67 % 1 Laporan	1 Laporan	100 %	100 %	117,600,000	117,600,000	PENDAPATAN ASLI DAERAH (PAD)	Persentase capaian Standar Pelayanan Minimal Rumah Sakit bagian Tata Usaha (RSUD Sleman);Persentase capaian Standar Pelayanan Minimal RS bagian keuangan dan aset (RSUD Sleman);Persentase capaian Standar Pelayanan Minimal RS bagian perencanaan dan pengembangan (RSUD Sleman);Persentase capaian Indikator SPM-RS Bagian Tata Usaha (RSUD Prambanan) Persentase pemenuhan kebutuhan administrasi perkantoran;Persentase pemenuhan layanan sarana dan prasarana kerja	99,68%;67,5%;100%; 100%	89,67 %	120,000,000		



**Perubahan Program dan Kegiatan Perangkat Daerah
Kabupaten Sleman
Tahun 2023**

Unit Organisasi : 1.02.0.00.0.00.01.0000 DINAS KESEHATAN

Sub Unit Organisasi : 1.02.0.00.0.00.01.0015 PUSAT KESEHATAN MASYARAKAT BERBAH

Kode	Urusan/ Bidang Urusan/ Program/ Kegiatan/ Sub Kegiatan	Indikator Kinerja			Rencana Tahun 2023										Catatan Penting	Prakiraan Maju Rencana Tahun 2024			
		Capaian Program	Keluaran Sub Kegiatan	Hasil Kegiatan	Lokasi Output Kegiatan	Target Capaian Kinerja						Pagu Indikatif (Rp.)		Sumber Dana		Target Capaian Kinerja		Kebutuhan Dana/ Pagu Indikatif (Rp.)	
						Program		Keluaran Sub Kegiatan		Hasil Kegiatan						Tolok Ukur	Target		
						Sebelum	Sesudah	Sebelum	Sesudah	Sebelum	Sesudah	Sebelum	Sesudah						
1.02.02.2.01.19	Pemeliharaan Prasarana dan Pendukung Fasilitas Pelayanan Kesehatan	Angka penemuan penderita TB Case Detection Rate (CDR)	Jumlah Prasarana Fasilitas Pelayanan Kesehatan yang Dilakukan Pemeliharaan		Kab. Sleman, Berbah, Semua Kelurahan	45 %	45 %	84 Unit	84 Unit					89,920,000	102,620,000	PENDAPATAN ASLI DAERAH (PAD)	Angka penemuan penderita TB Case Detection Rate (CDR)	45 %	106,000,000
		Cakupan kepesertaan Jaminan Kesehatan Nasional (JKN)				91 %	91 %										91 %		
		Cakupan standar pelayanan minimal urusan kesehatan bidang Kesehatan Masyarakat				100 %	100 %										100 %		
		Cakupan standar pelayanan minimal urusan kesehatan bidang Pencegahan dan Pengendalian Penyakit				100 %	100 %										100 %		
		Indeks Kepuasan Pelayanan Medis dan Keperawatan				86,07 index	86,07 index										86,07 index		
		Indeks Kepuasan Pelayanan Penunjang dan pemenuhan sarana rumah sakit berdasarkan data ASPAK				81,05 index	81,05 index										81,05 index		
		Persentase cakupan pelayanan Sleman Emergency Services (SES)				100 %	100 %										100 %		
		Persentase pemenuhan indikator mutu rumah sakit dan pelaksanaan SIM-RS terintegrasi di unit pelayanan				91 %	91 %										91 %		
		Persentase Pemenuhan Sarana, Prasarana, Alat Kesehatan (SPA) sesuai standart pusat >60%				83,58 %	83,58 %										83,58 %		
						2,75 rasio	2,75 rasio										2,75 rasio		
						80 indeks	80 indeks										80 indeks		
						68,5 %	68,5 %										68,5 %		
						84,5 %	84,5 %										84,5 %		



**Perubahan Program dan Kegiatan Perangkat Daerah
Kabupaten Sleman
Tahun 2023**

Unit Organisasi : 1.02.0.00.0.00.01.0000 DINAS KESEHATAN

Sub Unit Organisasi : 1.02.0.00.0.00.01.0015 PUSAT KESEHATAN MASYARAKAT BERBAH

Kode	Urusan/ Bidang Urusan/ Program/ Kegiatan/ Sub Kegiatan	Indikator Kinerja			Rencana Tahun 2023								Catatan Penting	Prakiraan Maju Rencana Tahun 2024				
		Capaian Program	Keluaran Sub Kegiatan	Hasil Kegiatan	Lokasi Output Kegiatan	Target Capaian Kinerja						Pagu Indikatif (Rp.)		Sumber Dana	Target Capaian Kinerja		Kebutuhan Dana/ Pagu Indikatif (Rp.)	
						Program		Keluaran Sub Kegiatan		Hasil Kegiatan					Tolok Ukur	Target		
						Sebelum	Sesudah	Sebelum	Sesudah	Sebelum	Sesudah	Sebelum						Sesudah
		Rasio daya tampung RS terhadap jumlah penduuduk Rerata Indeks Kepuasan layanan medis dan Indikator Mutu RS yang tercapai Rerata Pemenuhan sarana pelayanan kesehatan dan Pemenuhan jenis SIM RS Rerata Pencapaian mutu asuhan keperawatan baik dan Indek kepuasan Layanan Penunjang													Persentase pemenuhan indikator mutu rumah sakit dan pelaksanaan SIM-RS terintegrasi di unit pelayanan Persentase Pemenuhan Sarana, Prasarana, Alat Kesehatan (SPA) sesuai standart pusat >60% Rasio daya tampung RS terhadap jumlah penduuduk Rerata Indeks Kepuasan layanan medis dan Indikator Mutu RS yang tercapai Rerata Pemenuhan sarana pelayanan kesehatan dan Pemenuhan jenis SIM RS Rerata Pencapaian mutu asuhan keperawatan baik dan Indek kepuasan Layanan Penunjang			



**Perubahan Program dan Kegiatan Perangkat Daerah
Kabupaten Sleman
Tahun 2023**

Unit Organisasi : 1.02.0.00.0.00.01.0000 DINAS KESEHATAN

Sub Unit Organisasi : 1.02.0.00.0.00.01.0015 PUSAT KESEHATAN MASYARAKAT BERBAH

Kode	Urusan/ Bidang Urusan/ Program/ Kegiatan/ Sub Kegiatan	Indikator Kinerja			Rencana Tahun 2023										Catatan Penting	Prakiraan Maju Rencana Tahun 2024		
		Capaian Program	Keluaran Sub Kegiatan	Hasil Kegiatan	Lokasi Output Kegiatan	Target Capaian Kinerja						Pagu Indikatif (Rp.)		Sumber Dana		Target Capaian Kinerja		Kebutuhan Dana/ Pagu Indikatif (Rp.)
						Program		Keluaran Sub Kegiatan		Hasil Kegiatan						Tolok Ukur	Target	
						Sebelum	Sesudah	Sebelum	Sesudah	Sebelum	Sesudah	Sebelum	Sesudah					
1.02.00.00.01.0015	Pemeliharaan Rutin dan Berkala Alat Kesehatan/Alat Penunjang Medik Fasilitas Pelayanan Kesehatan	Angka penemuan penderita TB Case Detection Rate (CDR)	Jumlah Alat Kesehatan/Alat Penunjang Medik Fasilitas Layanan Kesehatan yang Terpelihara Sesuai Standar		Kab. Sleman, Berbah, Semua Kelurahan	45 %	45 %	68 Unit	68 Unit			46,000,000	65,500,000	PENDAPATAN ASLI DAERAH (PAD)	Angka penemuan penderita TB Case Detection Rate (CDR)	45 %	52,200,000	
		Cakupan kepesertaan Jaminan Kesehatan Nasional (JKN)				91 %	91 %								91 %			
		Cakupan standar pelayanan minimal urusan kesehatan bidang Kesehatan Masyarakat				100 %	100 %								100 %			
		Cakupan standar pelayanan minimal urusan kesehatan bidang Pencegahan dan Pengendalian Penyakit				100 %	100 %								100 %			
		Indeks Kepuasan Pelayanan Medis dan Keperawatan				86,07 index	86,07 index								86,07 index			
		Indeks Kepuasan Pelayanan Penunjang dan pemenuhan sarana rumah sakit berdasarkan data ASPAK				81,05 index	81,05 index								81,05 index			
		Persentase cakupan pelayanan Sleman Emergency Services (SES)				100 %	100 %								100 %			
		Persentase pemenuhan indikator mutu rumah sakit dan pelaksanaan SIM-RS terintegrasi di unit pelayanan				91 %	91 %								91 %			
		Persentase Pemenuhan Sarana, Prasarana, Alat Kesehatan (SPA) sesuai standart pusat >60%				83,58 %	83,58 %								83,58 %			
						2,75 rasio	2,75 rasio								2,75 rasio			
						80 indeks	80 indeks								80 indeks			
						68,5 %	68,5 %								68,5 %			
						84,5 %	84,5 %								84,5 %			



**Perubahan Program dan Kegiatan Perangkat Daerah
Kabupaten Sleman
Tahun 2023**

Unit Organisasi : 1.02.0.00.0.00.01.0000 DINAS KESEHATAN

Sub Unit Organisasi : 1.02.0.00.0.00.01.0015 PUSAT KESEHATAN MASYARAKAT BERBAH

Kode	Urusan/ Bidang Urusan/ Program/ Kegiatan/ Sub Kegiatan	Indikator Kinerja			Rencana Tahun 2023								Catatan Penting	Prakiraan Maju Rencana Tahun 2024				
		Capaian Program	Keluaran Sub Kegiatan	Hasil Kegiatan	Lokasi Output Kegiatan	Target Capaian Kinerja						Pagu Indikatif (Rp.)		Sumber Dana	Target Capaian Kinerja		Kebutuhan Dana/ Pagu Indikatif (Rp.)	
						Program		Keluaran Sub Kegiatan		Hasil Kegiatan					Tolok Ukur	Target		
						Sebelum	Sesudah	Sebelum	Sesudah	Sebelum	Sesudah	Sebelum						Sesudah
1.02.02.2.02.01	Pengelolaan Pelayanan Kesehatan Ibu Hamil	Angka penemuan penderita TB Case Detection Rate (CDR)	Jumlah Ibu Hamil yang Mendapatkan Pelayanan Kesehatan Sesuai Standar	Cakupan pelayanan SPM sesuai standar	Kab. Sleman, Berbah, Semua Kelurahan	45 %	45 %		700 Orang	100 %	100 %	0	44,943,360	DAK Non Fisik-BOKKB-BOK	Angka penemuan penderita TB Case Detection Rate (CDR)	45 %	0	
		Cakupan kepesertaan Jaminan Kesehatan Nasional (JKN)				91 %	91 %								91 %			
		Cakupan standar pelayanan minimal urusan kesehatan bidang Kesehatan Masyarakat				100 %	100 %								100 %			
		Cakupan standar pelayanan minimal urusan kesehatan bidang Pencegahan dan Pengendalian Penyakit				86,07 index	86,07 index								100 %			
		Indeks Kepuasan Pelayanan Medis dan Keperawatan				81,05 index	81,05 index								86,07 index			
		Indeks Kepuasan Pelayanan Penunjang dan pemenuhan sarana rumah sakit berdasarkan data ASPAK				100 %	100 %								81,05 index			
		Persentase cakupan pelayanan Sleman Emergency Services (SES)				91 %	91 %								100 %			
		Persentase pemenuhan indikator mutu rumah sakit dan pelaksanaan SIM-RS terintegrasi di unit pelayanan				83,58 %	83,58 %								91 %			
		Persentase Pemenuhan Sarana, Prasarana, Alat Kesehatan (SPA) sesuai standart pusat >60%				2,75 rasio	2,75 rasio								83,58 %			
						80 indeks	80 indeks								2,75 rasio			
						68,5 %	68,5 %								80 indeks			
						84,5 %	84,5 %								68,5 %			
															84,5 %			



**Perubahan Program dan Kegiatan Perangkat Daerah
Kabupaten Sleman
Tahun 2023**

Unit Organisasi : 1.02.0.00.0.00.01.0000 DINAS KESEHATAN

Sub Unit Organisasi : 1.02.0.00.0.00.01.0015 PUSAT KESEHATAN MASYARAKAT BERBAH

Kode	Urusan/ Bidang Urusan/ Program/ Kegiatan/ Sub Kegiatan	Indikator Kinerja			Rencana Tahun 2023								Catatan Penting	Prakiraan Maju Rencana Tahun 2024				
		Capaian Program	Keluaran Sub Kegiatan	Hasil Kegiatan	Lokasi Output Kegiatan	Target Capaian Kinerja						Pagu Indikatif (Rp.)		Sumber Dana	Target Capaian Kinerja		Kebutuhan Dana/ Pagu Indikatif (Rp.)	
						Program		Keluaran Sub Kegiatan		Hasil Kegiatan					Tolok Ukur	Target		
						Sebelum	Sesudah	Sebelum	Sesudah	Sebelum	Sesudah	Sebelum						Sesudah
		Rasio daya tampung RS terhadap jumlah penduduk Rerata Indeks Kepuasan layanan medis dan Indikator Mutu RS yang tercapai Rerata Pemenuhan sarana pelayanan kesehatan dan Pemenuhan jenis SIM RS Rerata Pencapaian mutu asuhan keperawatan baik dan Indek kepuasan Layanan Penunjang													Persentase pemenuhan indikator mutu rumah sakit dan pelaksanaan SIM-RS terintegrasi di unit pelayanan Persentase Pemenuhan Sarana, Prasarana, Alat Kesehatan (SPA) sesuai standart pusat >60% Rasio daya tampung RS terhadap jumlah penduduk Rerata Indeks Kepuasan layanan medis dan Indikator Mutu RS yang tercapai Rerata Pemenuhan sarana pelayanan kesehatan dan Pemenuhan jenis SIM RS Rerata Pencapaian mutu asuhan keperawatan baik dan Indek kepuasan Layanan Penunjang			



**Perubahan Program dan Kegiatan Perangkat Daerah
Kabupaten Sleman
Tahun 2023**

Unit Organisasi : 1.02.0.00.0.00.01.0000 DINAS KESEHATAN

Sub Unit Organisasi : 1.02.0.00.0.00.01.0015 PUSAT KESEHATAN MASYARAKAT BERBAH

Kode	Urusan/ Bidang Urusan/ Program/ Kegiatan/ Sub Kegiatan	Indikator Kinerja			Rencana Tahun 2023										Catatan Penting	Prakiraan Maju Rencana Tahun 2024		
		Capaian Program	Keluaran Sub Kegiatan	Hasil Kegiatan	Lokasi Output Kegiatan	Target Capaian Kinerja						Pagu Indikatif (Rp.)		Sumber Dana		Target Capaian Kinerja		Kebutuhan Dana/ Pagu Indikatif (Rp.)
						Program		Keluaran Sub Kegiatan		Hasil Kegiatan						Tolok Ukur	Target	
						Sebelum	Sesudah	Sebelum	Sesudah	Sebelum	Sesudah	Sebelum	Sesudah					
1.02.02.2.02.04	Pengelolaan Pelayanan Kesehatan Balita	Angka penemuan penderita TB Case Detection Rate (CDR)	Jumlah Balita yang Mendapatkan Pelayanan Kesehatan Sesuai Standar	Cakupan pelayanan SPM sesuai standar	Kab. Sleman, Berbah, Semua Kelurahan	45 %	45 %		2687 Orang	100 %	100 %	0	11,130,000	DAK Non Fisik-BOKKB-BOK	Angka penemuan penderita TB Case Detection Rate (CDR)	45 %	0	
		Cakupan kepesertaan Jaminan Kesehatan Nasional (JKN)				91 %	91 %								91 %			
		Cakupan standar pelayanan minimal urusan kesehatan bidang Kesehatan Masyarakat				100 %	100 %								100 %			
		Cakupan standar pelayanan minimal urusan kesehatan bidang Pencegahan dan Pengendalian Penyakit				86,07 index	86,07 index								100 %			
		Indeks Kepuasan Pelayanan Medis dan Keperawatan				81,05 index	81,05 index								86,07 index			
		Indeks Kepuasan Pelayanan Penunjang dan pemenuhan sarana rumah sakit berdasarkan data ASPAK				100 %	100 %								81,05 index			
		Persentase cakupan pelayanan Sleman Emergency Services (SES)				91 %	91 %								100 %			
		Persentase pemenuhan indikator mutu rumah sakit dan pelaksanaan SIM-RS terintegrasi di unit pelayanan				83,58 %	83,58 %								91 %			
		Persentase Pemenuhan Sarana, Prasarana, Alat Kesehatan (SPA) sesuai standart pusat >60%				2,75 rasio	2,75 rasio								83,58 %			
						80 indeks	80 indeks								2,75 rasio			
						68,5 %	68,5 %								80 indeks			
						84,5 %	84,5 %								68,5 %			
															84,5 %			



**Perubahan Program dan Kegiatan Perangkat Daerah
Kabupaten Sleman
Tahun 2023**

Unit Organisasi : 1.02.0.00.0.00.01.0000 DINAS KESEHATAN

Sub Unit Organisasi : 1.02.0.00.0.00.01.0015 PUSAT KESEHATAN MASYARAKAT BERBAH

Kode	Urusan/ Bidang Urusan/ Program/ Kegiatan/ Sub Kegiatan	Indikator Kinerja			Rencana Tahun 2023								Catatan Penting	Prakiraan Maju Rencana Tahun 2024				
		Capaian Program	Keluaran Sub Kegiatan	Hasil Kegiatan	Lokasi Output Kegiatan	Target Capaian Kinerja						Pagu Indikatif (Rp.)		Sumber Dana	Target Capaian Kinerja		Kebutuhan Dana/ Pagu Indikatif (Rp.)	
						Program		Keluaran Sub Kegiatan		Hasil Kegiatan					Tolok Ukur	Target		
						Sebelum	Sesudah	Sebelum	Sesudah	Sebelum	Sesudah	Sebelum						Sesudah
		Rasio daya tampung RS terhadap jumlah penduduk Rerata Indeks Kepuasan layanan medis dan Indikator Mutu RS yang tercapai Rerata Pemenuhan sarana pelayanan kesehatan dan Pemenuhan jenis SIM RS Rerata Pencapaian mutu asuhan keperawatan baik dan Indek kepuasan Layanan Penunjang													Persentase pemenuhan indikator mutu rumah sakit dan pelaksanaan SIM-RS terintegrasi di unit pelayanan Persentase Pemenuhan Sarana, Prasarana, Alat Kesehatan (SPA) sesuai standart pusat >60% Rasio daya tampung RS terhadap jumlah penduduk Rerata Indeks Kepuasan layanan medis dan Indikator Mutu RS yang tercapai Rerata Pemenuhan sarana pelayanan kesehatan dan Pemenuhan jenis SIM RS Rerata Pencapaian mutu asuhan keperawatan baik dan Indek kepuasan Layanan Penunjang			



**Perubahan Program dan Kegiatan Perangkat Daerah
Kabupaten Sleman
Tahun 2023**

Unit Organisasi : 1.02.0.00.0.00.01.0000 DINAS KESEHATAN

Sub Unit Organisasi : 1.02.0.00.0.00.01.0015 PUSAT KESEHATAN MASYARAKAT BERBAH

Kode	Urusan/ Bidang Urusan/ Program/ Kegiatan/ Sub Kegiatan	Indikator Kinerja			Rencana Tahun 2023								Catatan Penting	Prakiraan Maju Rencana Tahun 2024				
		Capaian Program	Keluaran Sub Kegiatan	Hasil Kegiatan	Lokasi Output Kegiatan	Target Capaian Kinerja						Pagu Indikatif (Rp.)		Sumber Dana	Target Capaian Kinerja		Kebutuhan Dana/ Pagu Indikatif (Rp.)	
						Program		Keluaran Sub Kegiatan		Hasil Kegiatan					Tolok Ukur	Target		
						Sebelum	Sesudah	Sebelum	Sesudah	Sebelum	Sesudah	Sebelum						Sesudah
1.02.02.2.0.05	Pengelolaan Pelayanan Kesehatan pada Usia Pendidikan Dasar	Angka penemuan penderita TB Case Detection Rate (CDR)	Jumlah Anak Usia Pendidikan Dasar yang Mendapatkan Pelayanan Kesehatan Sesuai Standar	Cakupan pelayanan SPM sesuai standar		45 %	45 %		5535 Orang	100 %	100 %	0	30,460,000	DAK Non Fisik-BOKKB-BOK	Angka penemuan penderita TB Case Detection Rate (CDR)	45 %	0	
		Cakupan kepesertaan Jaminan Kesehatan Nasional (JKN)				91 %	91 %								91 %			
		Cakupan standar pelayanan minimal urusan kesehatan bidang Kesehatan Masyarakat				100 %	100 %								100 %			
		Cakupan standar pelayanan minimal urusan kesehatan bidang Pencegahan dan Pengendalian Penyakit				100 %	100 %								100 %			
		Indeks Kepuasan Pelayanan Medis dan Keperawatan				86,07 index	86,07 index								86,07 index			
		Indeks Kepuasan Pelayanan Penunjang dan pemenuhan sarana rumah sakit berdasarkan data ASPAK				81,05 index	81,05 index								81,05 index			
		Persentase cakupan pelayanan Sleman Emergency Services (SES)				100 %	100 %								100 %			
		Persentase pemenuhan indikator mutu rumah sakit dan pelaksanaan SIM-RS terintegrasi di unit pelayanan				91 %	91 %								91 %			
		Persentase Pemenuhan Sarana, Prasarana, Alat Kesehatan (SPA) sesuai standart pusat >60%				83,58 %	83,58 %								83,58 %			
						2,75 rasio	2,75 rasio								2,75 rasio			
						80 indeks	80 indeks								80 indeks			
						68,5 %	68,5 %								68,5 %			
						84,5 %	84,5 %								84,5 %			



**Perubahan Program dan Kegiatan Perangkat Daerah
Kabupaten Sleman
Tahun 2023**

Unit Organisasi : 1.02.0.00.0.00.01.0000 DINAS KESEHATAN

Sub Unit Organisasi : 1.02.0.00.0.00.01.0015 PUSAT KESEHATAN MASYARAKAT BERBAH

Kode	Urusan/ Bidang Urusan/ Program/ Kegiatan/ Sub Kegiatan	Indikator Kinerja			Rencana Tahun 2023								Catatan Penting	Prakiraan Maju Rencana Tahun 2024				
		Capaian Program	Keluaran Sub Kegiatan	Hasil Kegiatan	Lokasi Output Kegiatan	Target Capaian Kinerja						Pagu Indikatif (Rp.)		Sumber Dana	Target Capaian Kinerja		Kebutuhan Dana/ Pagu Indikatif (Rp.)	
						Program		Keluaran Sub Kegiatan		Hasil Kegiatan					Tolok Ukur	Target		
						Sebelum	Sesudah	Sebelum	Sesudah	Sebelum	Sesudah	Sebelum						Sesudah
		Rasio daya tampung RS terhadap jumlah penduuduk Rerata Indeks Kepuasan layanan medis dan Indikator Mutu RS yang tercapai Rerata Pemenuhan sarana pelayanan kesehatan dan Pemenuhan jenis SIM RS Rerata Pencapaian mutu asuhan keperawatan baik dan Indek kepuasan Layanan Penunjang													Persentase pemenuhan indikator mutu rumah sakit dan pelaksanaan SIM-RS terintegrasi di unit pelayanan Persentase Pemenuhan Sarana, Prasarana, Alat Kesehatan (SPA) sesuai standart pusat >60% Rasio daya tampung RS terhadap jumlah penduuduk Rerata Indeks Kepuasan layanan medis dan Indikator Mutu RS yang tercapai Rerata Pemenuhan sarana pelayanan kesehatan dan Pemenuhan jenis SIM RS Rerata Pencapaian mutu asuhan keperawatan baik dan Indek kepuasan Layanan Penunjang			



**Perubahan Program dan Kegiatan Perangkat Daerah
Kabupaten Sleman
Tahun 2023**

Unit Organisasi : 1.02.0.00.0.00.01.0000 DINAS KESEHATAN

Sub Unit Organisasi : 1.02.0.00.0.00.01.0015 PUSAT KESEHATAN MASYARAKAT BERBAH

Kode	Urusan/ Bidang Urusan/ Program/ Kegiatan/ Sub Kegiatan	Indikator Kinerja			Rencana Tahun 2023								Catatan Penting	Prakiraan Maju Rencana Tahun 2024				
		Capaian Program	Keluaran Sub Kegiatan	Hasil Kegiatan	Lokasi Output Kegiatan	Target Capaian Kinerja						Pagu Indikatif (Rp.)		Sumber Dana	Target Capaian Kinerja		Kebutuhan Dana/ Pagu Indikatif (Rp.)	
						Program		Keluaran Sub Kegiatan		Hasil Kegiatan					Tolok Ukur	Target		
						Sebelum	Sesudah	Sebelum	Sesudah	Sebelum	Sesudah	Sebelum						Sesudah
1.02.02.2.0.06	Pengelolaan Pelayanan Kesehatan pada Usia Produktif	Angka penemuan penderita TB Case Detection Rate (CDR)	Jumlah Penduduk Usia Produktif yang Mendapatkan Pelayanan Kesehatan Sesuai Standar	Cakupan pelayanan SPM sesuai standar	Kab. Sleman, Berbah, Semua Kelurahan	45 %	45 %		26254 Orang	100 %	100 %	0	14,100,000	DAK Non Fisik-BOKKB-BOK DAK Non Fisik-BOKKB-BOK	Angka penemuan penderita TB Case Detection Rate (CDR)	45 % 91 % 100 % 100 % 86,07 index 81,05 index 100 % 91 % 83,58 % 2,75 rasio 80 indeks 68,5 % 84,5 %	0	
		Cakupan kepesertaan Jaminan Kesehatan Nasional (JKN)				100 %	100 %								Cakupan kepesertaan Jaminan Kesehatan Nasional (JKN)	81,05 index 100 % 91 % 83,58 % 2,75 rasio 80 indeks 68,5 % 84,5 %		
		Cakupan standar pelayanan minimal urusan kesehatan bidang Kesehatan Masyarakat				86,07 index	86,07 index								Cakupan standar pelayanan minimal urusan kesehatan bidang Kesehatan Masyarakat	81,05 index 100 % 91 % 83,58 % 2,75 rasio 80 indeks 68,5 % 84,5 %		
		Cakupan standar pelayanan minimal urusan kesehatan bidang Pencegahan dan Pengendalian Penyakit				81,05 index	81,05 index								Cakupan standar pelayanan minimal urusan kesehatan bidang Pencegahan dan Pengendalian Penyakit	81,05 index 100 % 91 % 83,58 % 2,75 rasio 80 indeks 68,5 % 84,5 %		
		Indeks Kepuasan Pelayanan Medis dan Keperawatan				100 %	100 %								Indeks Kepuasan Pelayanan Medis dan Keperawatan	81,05 index 100 % 91 % 83,58 % 2,75 rasio 80 indeks 68,5 % 84,5 %		
		Indeks Kepuasan Pelayanan Penunjang dan pemenuhan sarana rumah sakit berdasarkan data ASPAK				91 %	91 %								Indeks Kepuasan Pelayanan Penunjang dan pemenuhan sarana rumah sakit berdasarkan data ASPAK	81,05 index 100 % 91 % 83,58 % 2,75 rasio 80 indeks 68,5 % 84,5 %		
		Persentase cakupan pelayanan Sleman Emergency Services (SES)				83,58 %	83,58 %								Persentase cakupan pelayanan Sleman Emergency Services (SES)	81,05 index 100 % 91 % 83,58 % 2,75 rasio 80 indeks 68,5 % 84,5 %		
		Persentase pemenuhan indikator mutu rumah sakit dan pelaksanaan SIM-RS terintegrasi di unit pelayanan				2,75 rasio	2,75 rasio								Persentase pemenuhan indikator mutu rumah sakit dan pelaksanaan SIM-RS terintegrasi di unit pelayanan	81,05 index 100 % 91 % 83,58 % 2,75 rasio 80 indeks 68,5 % 84,5 %		
		Persentase Pemenuhan Sarana, Prasarana, Alat Kesehatan (SPA) sesuai standart pusat >60%				80 indeks	80 indeks								Persentase Pemenuhan Sarana, Prasarana, Alat Kesehatan (SPA) sesuai standart pusat >60%	81,05 index 100 % 91 % 83,58 % 2,75 rasio 80 indeks 68,5 % 84,5 %		



**Perubahan Program dan Kegiatan Perangkat Daerah
Kabupaten Sleman
Tahun 2023**

Unit Organisasi : 1.02.0.00.0.00.01.0000 DINAS KESEHATAN

Sub Unit Organisasi : 1.02.0.00.0.00.01.0015 PUSAT KESEHATAN MASYARAKAT BERBAH

Kode	Urusan/ Bidang Urusan/ Program/ Kegiatan/ Sub Kegiatan	Indikator Kinerja			Rencana Tahun 2023								Catatan Penting	Prakiraan Maju Rencana Tahun 2024				
		Capaian Program	Keluaran Sub Kegiatan	Hasil Kegiatan	Lokasi Output Kegiatan	Target Capaian Kinerja						Pagu Indikatif (Rp.)		Sumber Dana	Target Capaian Kinerja		Kebutuhan Dana/ Pagu Indikatif (Rp.)	
						Program		Keluaran Sub Kegiatan		Hasil Kegiatan					Tolok Ukur	Target		
						Sebelum	Sesudah	Sebelum	Sesudah	Sebelum	Sesudah	Sebelum						Sesudah
		Rasio daya tampung RS terhadap jumlah penduduk Rerata Indeks Kepuasan layanan medis dan Indikator Mutu RS yang tercapai Rerata Pemenuhan sarana pelayanan kesehatan dan Pemenuhan jenis SIM RS Rerata Pencapaian mutu asuhan keperawatan baik dan Indek kepuasan Layanan Penunjang													Persentase pemenuhan indikator mutu rumah sakit dan pelaksanaan SIM-RS terintegrasi di unit pelayanan Persentase Pemenuhan Sarana, Prasarana, Alat Kesehatan (SPA) sesuai standart pusat >60% Rasio daya tampung RS terhadap jumlah penduduk Rerata Indeks Kepuasan layanan medis dan Indikator Mutu RS yang tercapai Rerata Pemenuhan sarana pelayanan kesehatan dan Pemenuhan jenis SIM RS Rerata Pencapaian mutu asuhan keperawatan baik dan Indek kepuasan Layanan Penunjang			



**Perubahan Program dan Kegiatan Perangkat Daerah
Kabupaten Sleman
Tahun 2023**

Unit Organisasi : 1.02.0.00.0.00.01.0000 DINAS KESEHATAN

Sub Unit Organisasi : 1.02.0.00.0.00.01.0015 PUSAT KESEHATAN MASYARAKAT BERBAH

Kode	Urusan/ Bidang Urusan/ Program/ Kegiatan/ Sub Kegiatan	Indikator Kinerja			Rencana Tahun 2023								Catatan Penting	Prakiraan Maju Rencana Tahun 2024				
		Capaian Program	Keluaran Sub Kegiatan	Hasil Kegiatan	Lokasi Output Kegiatan	Target Capaian Kinerja						Pagu Indikatif (Rp.)		Sumber Dana	Target Capaian Kinerja		Kebutuhan Dana/ Pagu Indikatif (Rp.)	
						Program		Keluaran Sub Kegiatan		Hasil Kegiatan					Tolok Ukur	Target		
						Sebelum	Sesudah	Sebelum	Sesudah	Sebelum	Sesudah	Sebelum						Sesudah
1.02.02.2.02.07	Pengelolaan Pelayanan Kesehatan pada Usia Lanjut	Angka penemuan penderita TB Case Detection Rate (CDR)	Jumlah Penduduk Usia Lanjut yang Mendapatkan Pelayanan Kesehatan Sesuai Standar	Cakupan pelayanan SPM sesuai standar	Kab. Sleman, Berbah, Semua Kelurahan	45 %	45 %		6348 Orang	100 %	100 %	0	7,905,000	DAK Non Fisik-BOKKB-BOK	Angka penemuan penderita TB Case Detection Rate (CDR)	45 %	0	
		Cakupan kepesertaan Jaminan Kesehatan Nasional (JKN)				91 %	91 %								91 %			
		Cakupan standar pelayanan minimal urusan kesehatan bidang Kesehatan Masyarakat				100 %	100 %								100 %			
		Cakupan standar pelayanan minimal urusan kesehatan bidang Pencegahan dan Pengendalian Penyakit				86,07 index	86,07 index								86,07 index			
		Indeks Kepuasan Pelayanan Medis dan Keperawatan				81,05 index	81,05 index								81,05 index			
		Indeks Kepuasan Pelayanan Penunjang dan pemenuhan sarana rumah sakit berdasarkan data ASPAK				100 %	100 %								100 %			
		Persentase cakupan pelayanan Sleman Emergency Services (SES)				91 %	91 %								91 %			
		Persentase pemenuhan indikator mutu rumah sakit dan pelaksanaan SIM-RS terintegrasi di unit pelayanan				83,58 %	83,58 %								83,58 %			
		Persentase Pemenuhan Sarana, Prasarana, Alat Kesehatan (SPA) sesuai standart pusat >60%				2,75 rasio	2,75 rasio								2,75 rasio			
						80 indeks	80 indeks								80 indeks			
						68,5 %	68,5 %								68,5 %			
						84,5 %	84,5 %								84,5 %			



**Perubahan Program dan Kegiatan Perangkat Daerah
Kabupaten Sleman
Tahun 2023**

Unit Organisasi : 1.02.0.00.0.00.01.0000 DINAS KESEHATAN

Sub Unit Organisasi : 1.02.0.00.0.00.01.0015 PUSAT KESEHATAN MASYARAKAT BERBAH

Kode	Urusan/ Bidang Urusan/ Program/ Kegiatan/ Sub Kegiatan	Indikator Kinerja			Rencana Tahun 2023								Catatan Penting	Prakiraan Maju Rencana Tahun 2024				
		Capaian Program	Keluaran Sub Kegiatan	Hasil Kegiatan	Lokasi Output Kegiatan	Target Capaian Kinerja						Pagu Indikatif (Rp.)		Sumber Dana	Target Capaian Kinerja		Kebutuhan Dana/ Pagu Indikatif (Rp.)	
						Program		Keluaran Sub Kegiatan		Hasil Kegiatan					Tolok Ukur	Target		
						Sebelum	Sesudah	Sebelum	Sesudah	Sebelum	Sesudah	Sebelum						Sesudah
		Rasio daya tampung RS terhadap jumlah penduduk Rerata Indeks Kepuasan layanan medis dan Indikator Mutu RS yang tercapai Rerata Pemenuhan sarana pelayanan kesehatan dan Pemenuhan jenis SIM RS Rerata Pencapaian mutu asuhan keperawatan baik dan Indek kepuasan Layanan Penunjang													Persentase pemenuhan indikator mutu rumah sakit dan pelaksanaan SIM-RS terintegrasi di unit pelayanan Persentase Pemenuhan Sarana, Prasarana, Alat Kesehatan (SPA) sesuai standart pusat >60% Rasio daya tampung RS terhadap jumlah penduduk Rerata Indeks Kepuasan layanan medis dan Indikator Mutu RS yang tercapai Rerata Pemenuhan sarana pelayanan kesehatan dan Pemenuhan jenis SIM RS Rerata Pencapaian mutu asuhan keperawatan baik dan Indek kepuasan Layanan Penunjang			



**Perubahan Program dan Kegiatan Perangkat Daerah
Kabupaten Sleman
Tahun 2023**

Unit Organisasi : 1.02.0.00.0.00.01.0000 DINAS KESEHATAN

Sub Unit Organisasi : 1.02.0.00.0.00.01.0015 PUSAT KESEHATAN MASYARAKAT BERBAH

Kode	Urusan/ Bidang Urusan/ Program/ Kegiatan/ Sub Kegiatan	Indikator Kinerja			Rencana Tahun 2023								Catatan Penting	Prakiraan Maju Rencana Tahun 2024				
		Capaian Program	Keluaran Sub Kegiatan	Hasil Kegiatan	Lokasi Output Kegiatan	Target Capaian Kinerja						Pagu Indikatif (Rp.)		Sumber Dana	Target Capaian Kinerja		Kebutuhan Dana/ Pagu Indikatif (Rp.)	
						Program		Keluaran Sub Kegiatan		Hasil Kegiatan					Tolok Ukur	Target		
						Sebelum	Sesudah	Sebelum	Sesudah	Sebelum	Sesudah	Sebelum						Sesudah
1.02.02.2.010	Pengelolaan Pelayanan Kesehatan Orang dengan Gangguan Jiwa Berat	Angka penemuan penderita TB Case Detection Rate (CDR)	Jumlah Orang yang Mendapatkan Pelayanan Kesehatan Orang dengan Gangguan Jiwa Berat Sesuai Standar	Cakupan pelayanan SPM sesuai standar	Kab. Sleman, Berbah, Semua Kelurahan	45 %	45 %		170 Orang	100 %	100 %	0	5,040,000	PENDAPATAN ASLI DAERAH (PAD) DAK Non Fisik-BOKKB-BOK	Angka penemuan penderita TB Case Detection Rate (CDR)	45 %	0	
		Cakupan kepesertaan Jaminan Kesehatan Nasional (JKN)				91 %	91 %								91 %			
		Cakupan standar pelayanan minimal urusan kesehatan bidang Kesehatan Masyarakat				100 %	100 %								100 %			
		Cakupan standar pelayanan minimal urusan kesehatan bidang Pencegahan dan Pengendalian Penyakit				86,07 index	86,07 index								86,07 index			
		Indeks Kepuasan Pelayanan Medis dan Keperawatan				81,05 index	81,05 index								81,05 index			
		Indeks Kepuasan Pelayanan Penunjang dan pemenuhan sarana rumah sakit berdasarkan data ASPAK				100 %	100 %								100 %			
		Persentase cakupan pelayanan Sleman Emergency Services (SES)				91 %	91 %								91 %			
		Persentase pemenuhan indikator mutu rumah sakit dan pelaksanaan SIM-RS terintegrasi di unit pelayanan				83,58 %	83,58 %								83,58 %			
		Persentase Pemenuhan Sarana, Prasarana, Alat Kesehatan (SPA) sesuai standart pusat >60%				2,75 rasio	2,75 rasio								2,75 rasio			
						80 indeks	80 indeks								80 indeks			
						68,5 %	68,5 %								68,5 %			
						84,5 %	84,5 %								84,5 %			



**Perubahan Program dan Kegiatan Perangkat Daerah
Kabupaten Sleman
Tahun 2023**

Unit Organisasi : 1.02.0.00.0.00.01.0000 DINAS KESEHATAN

Sub Unit Organisasi : 1.02.0.00.0.00.01.0015 PUSAT KESEHATAN MASYARAKAT BERBAH

Kode	Urusan/ Bidang Urusan/ Program/ Kegiatan/ Sub Kegiatan	Indikator Kinerja			Rencana Tahun 2023								Catatan Penting	Prakiraan Maju Rencana Tahun 2024				
		Capaian Program	Keluaran Sub Kegiatan	Hasil Kegiatan	Lokasi Output Kegiatan	Target Capaian Kinerja						Pagu Indikatif (Rp.)		Sumber Dana	Target Capaian Kinerja		Kebutuhan Dana/ Pagu Indikatif (Rp.)	
						Program		Keluaran Sub Kegiatan		Hasil Kegiatan					Tolok Ukur	Target		
						Sebelum	Sesudah	Sebelum	Sesudah	Sebelum	Sesudah	Sebelum						Sesudah
		Rasio daya tampung RS terhadap jumlah penduuduk Rerata Indeks Kepuasan layanan medis dan Indikator Mutu RS yang tercapai Rerata Pemenuhan sarana pelayanan kesehatan dan Pemenuhan jenis SIM RS Rerata Pencapaian mutu asuhan keperawatan baik dan Indek kepuasan Layanan Penunjang													Persentase pemenuhan indikator mutu rumah sakit dan pelaksanaan SIM-RS terintegrasi di unit pelayanan Persentase Pemenuhan Sarana, Prasarana, Alat Kesehatan (SPA) sesuai standart pusat >60% Rasio daya tampung RS terhadap jumlah penduuduk Rerata Indeks Kepuasan layanan medis dan Indikator Mutu RS yang tercapai Rerata Pemenuhan sarana pelayanan kesehatan dan Pemenuhan jenis SIM RS Rerata Pencapaian mutu asuhan keperawatan baik dan Indek kepuasan Layanan Penunjang			



**Perubahan Program dan Kegiatan Perangkat Daerah
Kabupaten Sleman
Tahun 2023**

Unit Organisasi : 1.02.0.00.0.00.01.0000 DINAS KESEHATAN

Sub Unit Organisasi : 1.02.0.00.0.00.01.0015 PUSAT KESEHATAN MASYARAKAT BERBAH

Kode	Urusan/ Bidang Urusan/ Program/ Kegiatan/ Sub Kegiatan	Indikator Kinerja			Rencana Tahun 2023								Catatan Penting	Prakiraan Maju Rencana Tahun 2024				
		Capaian Program	Keluaran Sub Kegiatan	Hasil Kegiatan	Lokasi Output Kegiatan	Target Capaian Kinerja						Pagu Indikatif (Rp.)		Sumber Dana	Target Capaian Kinerja		Kebutuhan Dana/ Pagu Indikatif (Rp.)	
						Program		Keluaran Sub Kegiatan		Hasil Kegiatan					Tolok Ukur	Target		
						Sebelum	Sesudah	Sebelum	Sesudah	Sebelum	Sesudah	Sebelum						Sesudah
1.02.02.2.011	Pengelolaan Pelayanan Kesehatan Orang Terduga Tuberkulosis	Angka penemuan penderita TB Case Detection Rate (CDR)	Jumlah Orang Terduga Menderita Tuberkulosis yang mendapatkan Pelayanan Sesuai Standar	Cakupan pelayanan SPM sesuai standar		45 %	45 %		720 Orang	100 %	100 %	0	2,400,000	DAK Non Fisik-BOKKB-BOK	Angka penemuan penderita TB Case Detection Rate (CDR)	45 %	0	
		Cakupan Kesehatan Nasional (JKN)				91 %	91 %								Cakupan penemuan penderita TB Case Detection Rate (CDR)	91 %		
		Cakupan standar pelayanan minimal urusan kesehatan bidang Kesehatan Masyarakat				100 %	100 %								Cakupan Detection Rate (CDR)	100 %		
		Cakupan standar pelayanan minimal urusan kesehatan bidang Pencegahan dan Pengendalian Penyakit				100 %	100 %								Cakupan Rate (CDR)	100 %		
		Indeks Kepuasan Pelayanan Medis dan Keperawatan				86,07 index	86,07 index								Cakupan Mendapatkan Pelayanan Sesuai Standar	86,07 index		
		Indeks Kepuasan Pelayanan Penunjang dan pemenuhan sarana rumah sakit berdasarkan data ASPAK				81,05 index	81,05 index								Cakupan Kesehatan Nasional (JKN)	81,05 index		
		Persentase cakupan pelayanan Sleman Emergency Services (SES)				100 %	100 %								Cakupan Kepesertaan Kesehatan Nasional (JKN)	100 %		
		Persentase pemenuhan indikator mutu rumah sakit dan pelaksanaan SIM-RS terintegrasi di unit pelayanan				91 %	91 %								Cakupan Kesehatan Nasional (JKN)	91 %		
		Persentase Pemenuhan Sarana, Prasarana, Alat Kesehatan (SPA) sesuai standart pusat >60%				83,58 %	83,58 %								Cakupan Standar Pelayanan Minimal urusan kesehatan bidang Pencegahan dan Pengendalian Penyakit	83,58 %		
						2,75 rasio	2,75 rasio								Cakupan Standar Pelayanan Minimal urusan kesehatan bidang Pencegahan dan Pengendalian Penyakit	2,75 rasio		
						80 indeks	80 indeks								Cakupan Standar Pelayanan Minimal urusan kesehatan bidang Pencegahan dan Pengendalian Penyakit	80 indeks		
						68,5 %	68,5 %								Cakupan Standar Pelayanan Minimal urusan kesehatan bidang Pencegahan dan Pengendalian Penyakit	68,5 %		
						84,5 %	84,5 %								Cakupan Standar Pelayanan Minimal urusan kesehatan bidang Pencegahan dan Pengendalian Penyakit	84,5 %		



**Perubahan Program dan Kegiatan Perangkat Daerah
Kabupaten Sleman
Tahun 2023**

Unit Organisasi : 1.02.0.00.0.00.01.0000 DINAS KESEHATAN

Sub Unit Organisasi : 1.02.0.00.0.00.01.0015 PUSAT KESEHATAN MASYARAKAT BERBAH

Kode	Urusan/ Bidang Urusan/ Program/ Kegiatan/ Sub Kegiatan	Indikator Kinerja			Rencana Tahun 2023								Catatan Penting	Prakiraan Maju Rencana Tahun 2024				
		Capaian Program	Keluaran Sub Kegiatan	Hasil Kegiatan	Lokasi Output Kegiatan	Target Capaian Kinerja						Pagu Indikatif (Rp.)		Sumber Dana	Target Capaian Kinerja		Kebutuhan Dana/ Pagu Indikatif (Rp.)	
						Program		Keluaran Sub Kegiatan		Hasil Kegiatan					Tolok Ukur	Target		
						Sebelum	Sesudah	Sebelum	Sesudah	Sebelum	Sesudah	Sebelum						Sesudah
		Rasio daya tampung RS terhadap jumlah penduduk Rerata Indeks Kepuasan layanan medis dan Indikator Mutu RS yang tercapai Rerata Pemenuhan sarana pelayanan kesehatan dan Pemenuhan jenis SIM RS Rerata Pencapaian mutu asuhan keperawatan baik dan Indek kepuasan Layanan Penunjang													Persentase pemenuhan indikator mutu rumah sakit dan pelaksanaan SIM-RS terintegrasi di unit pelayanan Persentase Pemenuhan Sarana, Prasarana, Alat Kesehatan (SPA) sesuai standart pusat >60% Rasio daya tampung RS terhadap jumlah penduduk Rerata Indeks Kepuasan layanan medis dan Indikator Mutu RS yang tercapai Rerata Pemenuhan sarana pelayanan kesehatan dan Pemenuhan jenis SIM RS Rerata Pencapaian mutu asuhan keperawatan baik dan Indek kepuasan Layanan Penunjang			



**Perubahan Program dan Kegiatan Perangkat Daerah
Kabupaten Sleman
Tahun 2023**

Unit Organisasi : 1.02.0.00.0.00.01.0000 DINAS KESEHATAN

Sub Unit Organisasi : 1.02.0.00.0.00.01.0015 PUSAT KESEHATAN MASYARAKAT BERBAH

Kode	Urusan/ Bidang Urusan/ Program/ Kegiatan/ Sub Kegiatan	Indikator Kinerja			Rencana Tahun 2023								Catatan Penting	Prakiraan Maju Rencana Tahun 2024				
		Capaian Program	Keluaran Sub Kegiatan	Hasil Kegiatan	Lokasi Output Kegiatan	Target Capaian Kinerja						Pagu Indikatif (Rp.)		Sumber Dana	Target Capaian Kinerja		Kebutuhan Dana/ Pagu Indikatif (Rp.)	
						Program		Keluaran Sub Kegiatan		Hasil Kegiatan					Tolok Ukur	Target		
						Sebelum	Sesudah	Sebelum	Sesudah	Sebelum	Sesudah	Sebelum						Sesudah
1.02.02.2.02.12	Pengelolaan Pelayanan Kesehatan Orang dengan Risiko Terinfeksi HIV	Angka penemuan penderita TB Case Detection Rate (CDR)	Jumlah Orang Terduga Menderita HIV yang Mendapatkan Pelayanan Sesuai Standar	Cakupan pelayanan SPM sesuai standar		45 %	45 %		917 Orang	100 %	100 %	0	2,200,000	DAK Non Fisik-BOKKB-BOK	Angka penemuan penderita TB Case Detection Rate (CDR)	45 %	91 %	0
		Cakupan kepesertaan Jaminan Kesehatan Nasional (JKN)				100 %	100 %								Cakupan penemuan penderita TB Case Detection Rate (CDR)	100 %	100 %	
		Cakupan standar pelayanan minimal urusan kesehatan bidang Kesehatan Masyarakat				86,07 index	86,07 index								Cakupan kepesertaan Jaminan Kesehatan Nasional (JKN)	86,07 index	86,07 index	
		Cakupan standar pelayanan minimal urusan kesehatan bidang Pencegahan dan Pengendalian Penyakit				81,05 index	81,05 index								Cakupan kepesertaan Jaminan Kesehatan Nasional (JKN)	100 %	100 %	
		Indeks Kepuasan Pelayanan Medis dan Keperawatan				100 %	100 %								Cakupan kesehatan Nasional (JKN)	91 %	91 %	
		Indeks Kepuasan Pelayanan Penunjang dan pemenuhan sarana rumah sakit berdasarkan data ASPAK				91 %	91 %								Cakupan standar pelayanan minimal urusan kesehatan bidang Pencegahan dan Pengendalian Penyakit	83,58 %	83,58 %	
		Persentase cakupan pelayanan Sleman Emergency Services (SES)				83,58 %	83,58 %								Cakupan standar pelayanan minimal urusan kesehatan bidang Pencegahan dan Pengendalian Penyakit	2,75 rasio	2,75 rasio	
		Persentase pemenuhan indikator mutu rumah sakit dan pelaksanaan SIM-RS terintegrasi di unit pelayanan				80 indeks	80 indeks								Indeks Kepuasan Pelayanan Medis dan Keperawatan	80 indeks	80 indeks	
		Persentase Pemenuhan Sarana, Prasarana, Alat Kesehatan (SPA) sesuai standart pusat >60%				68,5 %	68,5 %								Indeks Kepuasan Pelayanan Penunjang dan pemenuhan sarana rumah sakit berdasarkan data ASPAK	68,5 %	68,5 %	
						84,5 %	84,5 %								Persentase cakupan pelayanan Sleman Emergency Services (SES)	84,5 %	84,5 %	



**Perubahan Program dan Kegiatan Perangkat Daerah
Kabupaten Sleman
Tahun 2023**

Unit Organisasi : 1.02.0.00.0.00.01.0000 DINAS KESEHATAN

Sub Unit Organisasi : 1.02.0.00.0.00.01.0015 PUSAT KESEHATAN MASYARAKAT BERBAH

Kode	Urusan/ Bidang Urusan/ Program/ Kegiatan/ Sub Kegiatan	Indikator Kinerja			Rencana Tahun 2023								Catatan Penting	Prakiraan Maju Rencana Tahun 2024				
		Capaian Program	Keluaran Sub Kegiatan	Hasil Kegiatan	Lokasi Output Kegiatan	Target Capaian Kinerja						Pagu Indikatif (Rp.)		Sumber Dana	Target Capaian Kinerja		Kebutuhan Dana/ Pagu Indikatif (Rp.)	
						Program		Keluaran Sub Kegiatan		Hasil Kegiatan					Tolok Ukur	Target		
						Sebelum	Sesudah	Sebelum	Sesudah	Sebelum	Sesudah	Sebelum						Sesudah
		Rasio daya tampung RS terhadap jumlah penduduk Rerata Indeks Kepuasan layanan medis dan Indikator Mutu RS yang tercapai Rerata Pemenuhan sarana pelayanan kesehatan dan Pemenuhan jenis SIM RS Rerata Pencapaian mutu asuhan keperawatan baik dan Indek kepuasan Layanan Penunjang													Persentase pemenuhan indikator mutu rumah sakit dan pelaksanaan SIM-RS terintegrasi di unit pelayanan Persentase Pemenuhan Sarana, Prasarana, Alat Kesehatan (SPA) sesuai standart pusat >60% Rasio daya tampung RS terhadap jumlah penduduk Rerata Indeks Kepuasan layanan medis dan Indikator Mutu RS yang tercapai Rerata Pemenuhan sarana pelayanan kesehatan dan Pemenuhan jenis SIM RS Rerata Pencapaian mutu asuhan keperawatan baik dan Indek kepuasan Layanan Penunjang			



**Perubahan Program dan Kegiatan Perangkat Daerah
Kabupaten Sleman
Tahun 2023**

Unit Organisasi : 1.02.0.00.0.00.01.0000 DINAS KESEHATAN

Sub Unit Organisasi : 1.02.0.00.0.00.01.0015 PUSAT KESEHATAN MASYARAKAT BERBAH

Kode	Urusan/ Bidang Urusan/ Program/ Kegiatan/ Sub Kegiatan	Indikator Kinerja			Rencana Tahun 2023								Catatan Penting	Prakiraan Maju Rencana Tahun 2024				
		Capaian Program	Keluaran Sub Kegiatan	Hasil Kegiatan	Lokasi Output Kegiatan	Target Capaian Kinerja						Pagu Indikatif (Rp.)		Sumber Dana	Target Capaian Kinerja		Kebutuhan Dana/ Pagu Indikatif (Rp.)	
						Program		Keluaran Sub Kegiatan		Hasil Kegiatan					Tolok Ukur	Target		
						Sebelum	Sesudah	Sebelum	Sesudah	Sebelum	Sesudah	Sebelum						Sesudah
1.02.02.2.015	Pengelolaan Pelayanan Kesehatan Gizi Masyarakat	Angka penemuan penderita TB Case Detection Rate (CDR)	Jumlah Dokumen Hasil Pengelolaan Pelayanan Kesehatan Gizi Masyarakat	Cakupan pelayanan SPM sesuai standar	Kab. Sleman, Berbah, Semua Kelurahan	45 %	45 %		1 Dokumen	100 %	100 %	0	66,052,500	DAK Non Fisik-BOKKB-BOK	Angka penemuan penderita TB Case Detection Rate (CDR)	45 %	0	
		Cakupan kepesertaan Jaminan Kesehatan Nasional (JKN)				91 %	91 %								91 %			
		Cakupan standar pelayanan minimal urusan kesehatan bidang Kesehatan Masyarakat				100 %	100 %								100 %			
		Cakupan standar pelayanan minimal urusan kesehatan bidang Pencegahan dan Pengendalian Penyakit				100 %	100 %								100 %			
		Indeks Kepuasan Pelayanan Medis dan Keperawatan				86,07 index	86,07 index								86,07 index			
		Indeks Kepuasan Pelayanan Penunjang dan pemenuhan sarana rumah sakit berdasarkan data ASPAK				81,05 index	81,05 index								81,05 index			
		Persentase cakupan pelayanan Sleman Emergency Services (SES)				100 %	100 %								100 %			
		Persentase pemenuhan indikator mutu rumah sakit dan pelaksanaan SIM-RS terintegrasi di unit pelayanan				91 %	91 %								91 %			
		Persentase Pemenuhan Sarana, Prasarana, Alat Kesehatan (SPA) sesuai standart pusat >60%				83,58 %	83,58 %								83,58 %			
						2,75 rasio	2,75 rasio								2,75 rasio			
						80 indeks	80 indeks								80 indeks			
						68,5 %	68,5 %								68,5 %			
						84,5 %	84,5 %								84,5 %			



**Perubahan Program dan Kegiatan Perangkat Daerah
Kabupaten Sleman
Tahun 2023**

Unit Organisasi : 1.02.0.00.0.00.01.0000 DINAS KESEHATAN

Sub Unit Organisasi : 1.02.0.00.0.00.01.0015 PUSAT KESEHATAN MASYARAKAT BERBAH

Kode	Urusan/ Bidang Urusan/ Program/ Kegiatan/ Sub Kegiatan	Indikator Kinerja			Rencana Tahun 2023								Catatan Penting	Prakiraan Maju Rencana Tahun 2024				
		Capaian Program	Keluaran Sub Kegiatan	Hasil Kegiatan	Lokasi Output Kegiatan	Target Capaian Kinerja						Pagu Indikatif (Rp.)		Sumber Dana	Target Capaian Kinerja		Kebutuhan Dana/ Pagu Indikatif (Rp.)	
						Program		Keluaran Sub Kegiatan		Hasil Kegiatan					Tolok Ukur	Target		
						Sebelum	Sesudah	Sebelum	Sesudah	Sebelum	Sesudah	Sebelum						Sesudah
		Rasio daya tampung RS terhadap jumlah penduduk Rerata Indeks Kepuasan layanan medis dan Indikator Mutu RS yang tercapai Rerata Pemenuhan sarana pelayanan kesehatan dan Pemenuhan jenis SIM RS Rerata Pencapaian mutu asuhan keperawatan baik dan Indek kepuasan Layanan Penunjang													Persentase pemenuhan indikator mutu rumah sakit dan pelaksanaan SIM-RS terintegrasi di unit pelayanan Persentase Pemenuhan Sarana, Prasarana, Alat Kesehatan (SPA) sesuai standart pusat >60% Rasio daya tampung RS terhadap jumlah penduduk Rerata Indeks Kepuasan layanan medis dan Indikator Mutu RS yang tercapai Rerata Pemenuhan sarana pelayanan kesehatan dan Pemenuhan jenis SIM RS Rerata Pencapaian mutu asuhan keperawatan baik dan Indek kepuasan Layanan Penunjang			



**Perubahan Program dan Kegiatan Perangkat Daerah
Kabupaten Sleman
Tahun 2023**

Unit Organisasi : 1.02.0.00.0.00.01.0000 DINAS KESEHATAN

Sub Unit Organisasi : 1.02.0.00.0.00.01.0015 PUSAT KESEHATAN MASYARAKAT BERBAH

Kode	Urusan/ Bidang Urusan/ Program/ Kegiatan/ Sub Kegiatan	Indikator Kinerja			Rencana Tahun 2023										Catatan Penting	Prakiraan Maju Rencana Tahun 2024				
		Capaian Program	Keluaran Sub Kegiatan	Hasil Kegiatan	Lokasi Output Kegiatan	Target Capaian Kinerja						Pagu Indikatif (Rp.)		Sumber Dana		Target Capaian Kinerja		Kebutuhan Dana/ Pagu Indikatif (Rp.)		
						Program		Keluaran Sub Kegiatan		Hasil Kegiatan		Sebelum	Sesudah			Sebelum	Sesudah		Tolok Ukur	Target
						Sebelum	Sesudah	Sebelum	Sesudah	Sebelum	Sesudah									
1.02.02.2.016	Pengelolaan Pelayanan Kesehatan Kerja dan Olahraga	Angka penemuan penderita TB Case Detection Rate (CDR)	Jumlah Dokumen Hasil Pengelolaan Pelayanan Kesehatan Kerja dan Olahraga	Cakupan pelayanan SPM sesuai standar	Kab. Sleman, Berbah, Semua Kelurahan	45 %	45 %		1 Dokumen	100 %	100 %	0	46,763,050	DAK Non Fisik-BOKKB-BOK	Angka penemuan penderita TB Case Detection Rate (CDR)	45 %	0			
		Cakupan kepesertaan Jaminan Kesehatan Nasional (JKN)				91 %	91 %								91 %					
		Cakupan standar pelayanan minimal urusan kesehatan bidang Kesehatan Masyarakat				100 %	100 %								100 %					
		Cakupan standar pelayanan minimal urusan kesehatan bidang Pencegahan dan Pengendalian Penyakit				86,07 index	86,07 index								86,07 index					
		Indeks Kepuasan Pelayanan Medis dan Keperawatan				81,05 index	81,05 index								81,05 index					
		Indeks Kepuasan Pelayanan Penunjang dan pemenuhan sarana rumah sakit berdasarkan data ASPAK				100 %	100 %								100 %					
		Persentase cakupan pelayanan Sleman Emergency Services (SES)				91 %	91 %								91 %					
		Persentase pemenuhan indikator mutu rumah sakit dan pelaksanaan SIM-RS terintegrasi di unit pelayanan				83,58 %	83,58 %								83,58 %					
		Persentase Pemenuhan Sarana, Prasarana, Alat Kesehatan (SPA) sesuai standart pusat >60%				2,75 rasio	2,75 rasio								2,75 rasio					
						80 indeks	80 indeks								80 indeks					
						68,5 %	68,5 %								68,5 %					
						84,5 %	84,5 %								84,5 %					



**Perubahan Program dan Kegiatan Perangkat Daerah
Kabupaten Sleman
Tahun 2023**

Unit Organisasi : 1.02.0.00.0.00.01.0000 DINAS KESEHATAN

Sub Unit Organisasi : 1.02.0.00.0.00.01.0015 PUSAT KESEHATAN MASYARAKAT BERBAH

Kode	Urusan/ Bidang Urusan/ Program/ Kegiatan/ Sub Kegiatan	Indikator Kinerja			Rencana Tahun 2023								Catatan Penting	Prakiraan Maju Rencana Tahun 2024				
		Capaian Program	Keluaran Sub Kegiatan	Hasil Kegiatan	Lokasi Output Kegiatan	Target Capaian Kinerja						Pagu Indikatif (Rp.)		Sumber Dana	Target Capaian Kinerja		Kebutuhan Dana/ Pagu Indikatif (Rp.)	
						Program		Keluaran Sub Kegiatan		Hasil Kegiatan					Tolok Ukur	Target		
						Sebelum	Sesudah	Sebelum	Sesudah	Sebelum	Sesudah	Sebelum						Sesudah
		Rasio daya tampung RS terhadap jumlah penduduk Rerata Indeks Kepuasan layanan medis dan Indikator Mutu RS yang tercapai Rerata Pemenuhan sarana pelayanan kesehatan dan Pemenuhan jenis SIM RS Rerata Pencapaian mutu asuhan keperawatan baik dan Indek kepuasan Layanan Penunjang													Persentase pemenuhan indikator mutu rumah sakit dan pelaksanaan SIM-RS terintegrasi di unit pelayanan Persentase Pemenuhan Sarana, Prasarana, Alat Kesehatan (SPA) sesuai standart pusat >60% Rasio daya tampung RS terhadap jumlah penduduk Rerata Indeks Kepuasan layanan medis dan Indikator Mutu RS yang tercapai Rerata Pemenuhan sarana pelayanan kesehatan dan Pemenuhan jenis SIM RS Rerata Pencapaian mutu asuhan keperawatan baik dan Indek kepuasan Layanan Penunjang			



**Perubahan Program dan Kegiatan Perangkat Daerah
Kabupaten Sleman
Tahun 2023**

Unit Organisasi : 1.02.0.00.0.00.01.0000 DINAS KESEHATAN

Sub Unit Organisasi : 1.02.0.00.0.00.01.0015 PUSAT KESEHATAN MASYARAKAT BERBAH

Kode	Urusan/ Bidang Urusan/ Program/ Kegiatan/ Sub Kegiatan	Indikator Kinerja			Rencana Tahun 2023										Catatan Penting	Prakiraan Maju Rencana Tahun 2024		
		Capaian Program	Keluaran Sub Kegiatan	Hasil Kegiatan	Lokasi Output Kegiatan	Target Capaian Kinerja						Pagu Indikatif (Rp.)		Sumber Dana		Target Capaian Kinerja		Kebutuhan Dana/ Pagu Indikatif (Rp.)
						Program		Keluaran Sub Kegiatan		Hasil Kegiatan						Tolok Ukur	Target	
						Sebelum	Sesudah	Sebelum	Sesudah	Sebelum	Sesudah	Sebelum	Sesudah					
1.02.02.2.017	Pengelolaan Pelayanan Kesehatan Lingkungan	Angka penemuan penderita TB Case Detection Rate (CDR)	Jumlah Dokumen Hasil Pengelolaan Pelayanan Kesehatan Lingkungan	Cakupan pelayanan SPM sesuai standar	Kab. Sleman, Berbah, Semua Kelurahan	45 %	45 %		1 Dokumen	100 %	100 %	0	4,700,000	DAK Non Fisik-BOKKB-BOK	Angka penemuan penderita TB Case Detection Rate (CDR)	45 %	0	
		Cakupan kepesertaan Jaminan Kesehatan Nasional (JKN)				91 %	91 %								91 %			
		Cakupan standar pelayanan minimal urusan kesehatan bidang Kesehatan Masyarakat				100 %	100 %								100 %			
		Cakupan standar pelayanan minimal urusan kesehatan bidang Pencegahan dan Pengendalian Penyakit				86,07 index	86,07 index								86,07 index			
		Indeks Kepuasan Pelayanan Medis dan Keperawatan				81,05 index	81,05 index								81,05 index			
		Indeks Kepuasan Pelayanan Penunjang dan pemenuhan sarana rumah sakit berdasarkan data ASPAK				100 %	100 %								100 %			
		Persentase cakupan pelayanan Sleman Emergency Services (SES)				91 %	91 %								91 %			
		Persentase pemenuhan indikator mutu rumah sakit dan pelaksanaan SIM-RS terintegrasi di unit pelayanan				83,58 %	83,58 %								83,58 %			
		Persentase Pemenuhan Sarana, Prasarana, Alat Kesehatan (SPA) sesuai standart pusat >60%				2,75 rasio	2,75 rasio								2,75 rasio			
						80 indeks	80 indeks								80 indeks			
						68,5 %	68,5 %								68,5 %			
						84,5 %	84,5 %								84,5 %			



**Perubahan Program dan Kegiatan Perangkat Daerah
Kabupaten Sleman
Tahun 2023**

Unit Organisasi : 1.02.0.00.0.00.01.0000 DINAS KESEHATAN

Sub Unit Organisasi : 1.02.0.00.0.00.01.0015 PUSAT KESEHATAN MASYARAKAT BERBAH

Kode	Urusan/ Bidang Urusan/ Program/ Kegiatan/ Sub Kegiatan	Indikator Kinerja			Rencana Tahun 2023								Catatan Penting	Prakiraan Maju Rencana Tahun 2024			
		Capaian Program	Keluaran Sub Kegiatan	Hasil Kegiatan	Lokasi Output Kegiatan	Target Capaian Kinerja				Pagu Indikatif (Rp.)		Sumber Dana		Target Capaian Kinerja		Kebutuhan Dana/ Pagu Indikatif (Rp.)	
						Program		Keluaran Sub Kegiatan						Hasil Kegiatan			Tolok Ukur
						Sebelum	Sesudah	Sebelum	Sesudah	Sebelum	Sesudah			Sebelum	Sesudah		
		Rasio daya tampung RS terhadap jumlah penduduk Rerata Indeks Kepuasan layanan medis dan Indikator Mutu RS yang tercapai Rerata Pemenuhan sarana pelayanan kesehatan dan Pemenuhan jenis SIM RS Rerata Pencapaian mutu asuhan keperawatan baik dan Indek kepuasan Layanan Penunjang												Persentase pemenuhan indikator mutu rumah sakit dan pelaksanaan SIM-RS terintegrasi di unit pelayanan Persentase Pemenuhan Sarana, Prasarana, Alat Kesehatan (SPA) sesuai standart pusat >60% Rasio daya tampung RS terhadap jumlah penduduk Rerata Indeks Kepuasan layanan medis dan Indikator Mutu RS yang tercapai Rerata Pemenuhan sarana pelayanan kesehatan dan Pemenuhan jenis SIM RS Rerata Pencapaian mutu asuhan keperawatan baik dan Indek kepuasan Layanan Penunjang			



**Perubahan Program dan Kegiatan Perangkat Daerah
Kabupaten Sleman
Tahun 2023**

Unit Organisasi : 1.02.0.00.0.00.01.0000 DINAS KESEHATAN

Sub Unit Organisasi : 1.02.0.00.0.00.01.0015 PUSAT KESEHATAN MASYARAKAT BERBAH

Kode	Urusan/ Bidang Urusan/ Program/ Kegiatan/ Sub Kegiatan	Indikator Kinerja			Rencana Tahun 2023										Catatan Penting	Prakiraan Maju Rencana Tahun 2024				
		Capaian Program	Keluaran Sub Kegiatan	Hasil Kegiatan	Lokasi Output Kegiatan	Target Capaian Kinerja						Pagu Indikatif (Rp.)		Sumber Dana		Target Capaian Kinerja		Kebutuhan Dana/ Pagu Indikatif (Rp.)		
						Program		Keluaran Sub Kegiatan		Hasil Kegiatan		Sebelum	Sesudah			Sebelum	Sesudah		Tolok Ukur	Target
						Sebelum	Sesudah	Sebelum	Sesudah	Sebelum	Sesudah									
1.02.02.2.018	Pengelolaan Pelayanan Promosi Kesehatan	Angka penemuan penderita TB Case Detection Rate (CDR)	Jumlah Dokumen Hasil Pengelolaan Pelayanan Promosi Kesehatan	Cakupan pelayanan SPM sesuai standar	Kab. Sleman, Berbah, Semua Kelurahan	45 %	45 %		1 Dokumen	100 %	100 %	0	62,780,900	DAK Non Fisik-BOKKB-BOK	Angka penemuan penderita TB Case Detection Rate (CDR)	45 %	0			
		Cakupan kepesertaan Jaminan Kesehatan Nasional (JKN)				91 %	91 %								91 %					
		Cakupan standar pelayanan minimal urusan kesehatan bidang Kesehatan Masyarakat				100 %	100 %								100 %					
		Cakupan standar pelayanan minimal urusan kesehatan bidang Pencegahan dan Pengendalian Penyakit				100 %	100 %								100 %					
		Indeks Kepuasan Pelayanan Medis dan Keperawatan				86,07 index	86,07 index								86,07 index					
		Indeks Kepuasan Pelayanan Penunjang dan pemenuhan sarana rumah sakit berdasarkan data ASPAK				81,05 index	81,05 index								81,05 index					
		Persentase cakupan pelayanan Sleman Emergency Services (SES)				100 %	100 %								100 %					
		Persentase pemenuhan indikator mutu rumah sakit dan pelaksanaan SIM-RS terintegrasi di unit pelayanan				91 %	91 %								91 %					
		Persentase Pemenuhan Sarana, Prasarana, Alat Kesehatan (SPA) sesuai standart pusat >60%				83,58 %	83,58 %								83,58 %					
						2,75 rasio	2,75 rasio								2,75 rasio					
						80 indeks	80 indeks								80 indeks					
						68,5 %	68,5 %								68,5 %					
						84,5 %	84,5 %								84,5 %					



**Perubahan Program dan Kegiatan Perangkat Daerah
Kabupaten Sleman
Tahun 2023**

Unit Organisasi : 1.02.0.00.0.00.01.0000 DINAS KESEHATAN

Sub Unit Organisasi : 1.02.0.00.0.00.01.0015 PUSAT KESEHATAN MASYARAKAT BERBAH

Kode	Urusan/ Bidang Urusan/ Program/ Kegiatan/ Sub Kegiatan	Indikator Kinerja			Rencana Tahun 2023								Catatan Penting	Prakiraan Maju Rencana Tahun 2024				
		Capaian Program	Keluaran Sub Kegiatan	Hasil Kegiatan	Lokasi Output Kegiatan	Target Capaian Kinerja						Pagu Indikatif (Rp.)		Sumber Dana	Target Capaian Kinerja		Kebutuhan Dana/ Pagu Indikatif (Rp.)	
						Program		Keluaran Sub Kegiatan		Hasil Kegiatan					Tolok Ukur	Target		
						Sebelum	Sesudah	Sebelum	Sesudah	Sebelum	Sesudah	Sebelum						Sesudah
		Rasio daya tampung RS terhadap jumlah penduduk Rerata Indeks Kepuasan layanan medis dan Indikator Mutu RS yang tercapai Rerata Pemenuhan sarana pelayanan kesehatan dan Pemenuhan jenis SIM RS Rerata Pencapaian mutu asuhan keperawatan baik dan Indek kepuasan Layanan Penunjang													Persentase pemenuhan indikator mutu rumah sakit dan pelaksanaan SIM-RS terintegrasi di unit pelayanan Persentase Pemenuhan Sarana, Prasarana, Alat Kesehatan (SPA) sesuai standart pusat >60% Rasio daya tampung RS terhadap jumlah penduduk Rerata Indeks Kepuasan layanan medis dan Indikator Mutu RS yang tercapai Rerata Pemenuhan sarana pelayanan kesehatan dan Pemenuhan jenis SIM RS Rerata Pencapaian mutu asuhan keperawatan baik dan Indek kepuasan Layanan Penunjang			



**Perubahan Program dan Kegiatan Perangkat Daerah
Kabupaten Sleman
Tahun 2023**

Unit Organisasi : 1.02.0.00.0.00.01.0000 DINAS KESEHATAN

Sub Unit Organisasi : 1.02.0.00.0.00.01.0015 PUSAT KESEHATAN MASYARAKAT BERBAH

Kode	Urusan/ Bidang Urusan/ Program/ Kegiatan/ Sub Kegiatan	Indikator Kinerja			Rencana Tahun 2023								Catatan Penting	Prakiraan Maju Rencana Tahun 2024				
		Capaian Program	Keluaran Sub Kegiatan	Hasil Kegiatan	Lokasi Output Kegiatan	Target Capaian Kinerja						Pagu Indikatif (Rp.)		Sumber Dana	Target Capaian Kinerja		Kebutuhan Dana/ Pagu Indikatif (Rp.)	
						Program		Keluaran Sub Kegiatan		Hasil Kegiatan					Tolok Ukur	Target		
						Sebelum	Sesudah	Sebelum	Sesudah	Sebelum	Sesudah	Sebelum						Sesudah
1.02.02.20.02.02	Pengelolaan Surveilans Kesehatan	Angka penemuan penderita TB Case Detection Rate (CDR)	Jumlah Dokumen Hasil Pengelolaan Surveilans Kesehatan	Cakupan pelayanan SPM sesuai standar	Kab. Sleman, Berbah, Semua Kelurahan	45 %	45 %		1 Dokumen	100 %	100 %	0	5,798,190	DAK Non Fisik-BOKKB-BOK	Angka penemuan penderita TB Case Detection Rate (CDR)	45 %	0	
		Cakupan kepesertaan Jaminan Kesehatan Nasional (JKN)				91 %	91 %								91 %			
		Cakupan standar pelayanan minimal urusan kesehatan bidang Kesehatan Masyarakat				100 %	100 %								100 %			
		Cakupan standar pelayanan minimal urusan kesehatan bidang Pencegahan dan Pengendalian Penyakit				86,07 index	86,07 index								86,07 index			
		Indeks Kepuasan Pelayanan Medis dan Keperawatan				81,05 index	81,05 index								81,05 index			
		Indeks Kepuasan Pelayanan Penunjang dan pemenuhan sarana rumah sakit berdasarkan data ASPAK				100 %	100 %								100 %			
		Persentase cakupan pelayanan Sleman Emergency Services (SES)				91 %	91 %								91 %			
		Persentase pemenuhan indikator mutu rumah sakit dan pelaksanaan SIM-RS terintegrasi di unit pelayanan				83,58 %	83,58 %								83,58 %			
		Persentase Pemenuhan Sarana, Prasarana, Alat Kesehatan (SPA) sesuai standart pusat >60%				2,75 rasio	2,75 rasio								2,75 rasio			
						80 indeks	80 indeks								80 indeks			
						68,5 %	68,5 %								68,5 %			
						84,5 %	84,5 %								84,5 %			



**Perubahan Program dan Kegiatan Perangkat Daerah
Kabupaten Sleman
Tahun 2023**

Unit Organisasi : 1.02.0.00.0.00.01.0000 DINAS KESEHATAN

Sub Unit Organisasi : 1.02.0.00.0.00.01.0015 PUSAT KESEHATAN MASYARAKAT BERBAH

Kode	Urusan/ Bidang Urusan/ Program/ Kegiatan/ Sub Kegiatan	Indikator Kinerja			Rencana Tahun 2023								Catatan Penting	Prakiraan Maju Rencana Tahun 2024				
		Capaian Program	Keluaran Sub Kegiatan	Hasil Kegiatan	Lokasi Output Kegiatan	Target Capaian Kinerja						Pagu Indikatif (Rp.)		Sumber Dana	Target Capaian Kinerja		Kebutuhan Dana/ Pagu Indikatif (Rp.)	
						Program		Keluaran Sub Kegiatan		Hasil Kegiatan					Tolok Ukur	Target		
						Sebelum	Sesudah	Sebelum	Sesudah	Sebelum	Sesudah	Sebelum						Sesudah
		Rasio daya tampung RS terhadap jumlah penduduk Rerata Indeks Kepuasan layanan medis dan Indikator Mutu RS yang tercapai Rerata Pemenuhan sarana pelayanan kesehatan dan Pemenuhan jenis SIM RS Rerata Pencapaian mutu asuhan keperawatan baik dan Indek kepuasan Layanan Penunjang													Persentase pemenuhan indikator mutu rumah sakit dan pelaksanaan SIM-RS terintegrasi di unit pelayanan Persentase Pemenuhan Sarana, Prasarana, Alat Kesehatan (SPA) sesuai standart pusat >60% Rasio daya tampung RS terhadap jumlah penduduk Rerata Indeks Kepuasan layanan medis dan Indikator Mutu RS yang tercapai Rerata Pemenuhan sarana pelayanan kesehatan dan Pemenuhan jenis SIM RS Rerata Pencapaian mutu asuhan keperawatan baik dan Indek kepuasan Layanan Penunjang			



**Perubahan Program dan Kegiatan Perangkat Daerah
Kabupaten Sleman
Tahun 2023**

Unit Organisasi : 1.02.0.00.0.00.01.0000 DINAS KESEHATAN

Sub Unit Organisasi : 1.02.0.00.0.00.01.0015 PUSAT KESEHATAN MASYARAKAT BERBAH

Kode	Urusan/ Bidang Urusan/ Program/ Kegiatan/ Sub Kegiatan	Indikator Kinerja			Rencana Tahun 2023										Catatan Penting	Prakiraan Maju Rencana Tahun 2024		
		Capaian Program	Keluaran Sub Kegiatan	Hasil Kegiatan	Lokasi Output Kegiatan	Target Capaian Kinerja						Pagu Indikatif (Rp.)		Sumber Dana		Target Capaian Kinerja		Kebutuhan Dana/ Pagu Indikatif (Rp.)
						Program		Keluaran Sub Kegiatan		Hasil Kegiatan						Tolok Ukur	Target	
						Sebelum	Sesudah	Sebelum	Sesudah	Sebelum	Sesudah	Sebelum	Sesudah					
1.02.02.2.02.25	Pelayanan Kesehatan Penyakit Menular dan Tidak Menular	Angka penemuan penderita TB Case Detection Rate (CDR)	Jumlah Dokumen Hasil Pelayanan Kesehatan Penyakit Menular dan Tidak Menular	Cakupan pelayanan SPM sesuai standar	Kab. Sleman, Berbah, Semua Kelurahan	45 %	45 %		1 Dokumen	100 %	100 %	0	59,420,000	DAK Non Fisik-BOKKB-BOK DAK Non Fisik-BOKKB-BOK	Angka penemuan penderita TB Case Detection Rate (CDR)	45 % 91 % 100 % 100 % 86,07 index 81,05 index 100 % 91 % 83,58 % 2,75 rasio 80 indeks 68,5 % 84,5 %	0	
		Cakupan kepesertaan Jaminan Kesehatan Nasional (JKN)				100 %	100 %								Cakupan kepesertaan Jaminan Kesehatan Nasional (JKN)	81,05 index 100 % 91 % 83,58 % 2,75 rasio 80 indeks 68,5 % 84,5 %		
		Cakupan standar pelayanan minimal urusan kesehatan bidang Kesehatan Masyarakat				86,07 index	86,07 index								Cakupan standar pelayanan minimal urusan kesehatan bidang Kesehatan Masyarakat	86,07 index		
		Cakupan standar pelayanan minimal urusan kesehatan bidang Pencegahan dan Pengendalian Penyakit				81,05 index	81,05 index								Cakupan standar pelayanan minimal urusan kesehatan bidang Pencegahan dan Pengendalian Penyakit	81,05 index		
		Indeks Kepuasan Pelayanan Medis dan Keperawatan				100 %	100 %								Indeks Kepuasan Pelayanan Medis dan Keperawatan	100 %		
		Indeks Kepuasan Pelayanan Penunjang dan pemenuhan sarana rumah sakit berdasarkan data ASPAK				91 %	91 %								Indeks Kepuasan Pelayanan Penunjang dan pemenuhan sarana rumah sakit berdasarkan data ASPAK	91 %		
		Persentase cakupan pelayanan Sleman Emergency Services (SES)				83,58 %	83,58 %								Persentase cakupan pelayanan Sleman Emergency Services (SES)	83,58 %		
		Persentase pemenuhan indikator mutu rumah sakit dan pelaksanaan SIM-RS terintegrasi di unit pelayanan				2,75 rasio	2,75 rasio								Persentase pemenuhan indikator mutu rumah sakit dan pelaksanaan SIM-RS terintegrasi di unit pelayanan	2,75 rasio		
		Persentase Pemenuhan Sarana, Prasarana, Alat Kesehatan (SPA) sesuai standart pusat >60%				80 indeks	80 indeks								Persentase Pemenuhan Sarana, Prasarana, Alat Kesehatan (SPA) sesuai standart pusat >60%	80 indeks		
						68,5 %	68,5 %									68,5 %		
						84,5 %	84,5 %									84,5 %		



**Perubahan Program dan Kegiatan Perangkat Daerah
Kabupaten Sleman
Tahun 2023**

Unit Organisasi : 1.02.0.00.0.00.01.0000 DINAS KESEHATAN

Sub Unit Organisasi : 1.02.0.00.0.00.01.0015 PUSAT KESEHATAN MASYARAKAT BERBAH

Kode	Urusan/ Bidang Urusan/ Program/ Kegiatan/ Sub Kegiatan	Indikator Kinerja			Rencana Tahun 2023								Catatan Penting	Prakiraan Maju Rencana Tahun 2024				
		Capaian Program	Keluaran Sub Kegiatan	Hasil Kegiatan	Lokasi Output Kegiatan	Target Capaian Kinerja						Pagu Indikatif (Rp.)		Sumber Dana	Target Capaian Kinerja		Kebutuhan Dana/ Pagu Indikatif (Rp.)	
						Program		Keluaran Sub Kegiatan		Hasil Kegiatan					Tolok Ukur	Target		
						Sebelum	Sesudah	Sebelum	Sesudah	Sebelum	Sesudah	Sebelum						Sesudah
		Rasio daya tampung RS terhadap jumlah penduduk Rerata Indeks Kepuasan layanan medis dan Indikator Mutu RS yang tercapai Rerata Pemenuhan sarana pelayanan kesehatan dan Pemenuhan jenis SIM RS Rerata Pencapaian mutu asuhan keperawatan baik dan Indek kepuasan Layanan Penunjang													Persentase pemenuhan indikator mutu rumah sakit dan pelaksanaan SIM-RS terintegrasi di unit pelayanan Persentase Pemenuhan Sarana, Prasarana, Alat Kesehatan (SPA) sesuai standart pusat >60% Rasio daya tampung RS terhadap jumlah penduduk Rerata Indeks Kepuasan layanan medis dan Indikator Mutu RS yang tercapai Rerata Pemenuhan sarana pelayanan kesehatan dan Pemenuhan jenis SIM RS Rerata Pencapaian mutu asuhan keperawatan baik dan Indek kepuasan Layanan Penunjang			



**Perubahan Program dan Kegiatan Perangkat Daerah
Kabupaten Sleman
Tahun 2023**

Unit Organisasi : 1.02.0.00.0.00.01.0000 DINAS KESEHATAN

Sub Unit Organisasi : 1.02.0.00.0.00.01.0015 PUSAT KESEHATAN MASYARAKAT BERBAH

Kode	Urusan/ Bidang Urusan/ Program/ Kegiatan/ Sub Kegiatan	Indikator Kinerja			Rencana Tahun 2023										Catatan Penting	Prakiraan Maju Rencana Tahun 2024		
		Capaian Program	Keluaran Sub Kegiatan	Hasil Kegiatan	Lokasi Output Kegiatan	Target Capaian Kinerja						Pagu Indikatif (Rp.)		Sumber Dana		Target Capaian Kinerja		Kebutuhan Dana/ Pagu Indikatif (Rp.)
						Program		Keluaran Sub Kegiatan		Hasil Kegiatan						Tolok Ukur	Target	
						Sebelum	Sesudah	Sebelum	Sesudah	Sebelum	Sesudah	Sebelum	Sesudah					
1.02.02.2.033	Operasional Pelayanan Puskesmas	Angka penemuan penderita TB Case Detection Rate (CDR)	Jumlah Dokumen Operasional Pelayanan Puskesmas	Cakupan pelayanan SPM sesuai standar	Kab. Sleman, Berbah, Semua Kelurahan	45 %	45 %	1 Dokumen	1 Dokumen	100 %	100 %	727,202,000	206,344,000	PENDAPATAN ASLI DAERAH (PAD) DAK Non Fisik-BOKKB-BOK	Angka penemuan penderita TB Case Detection Rate (CDR)	45 %	0	
		Cakupan kepesertaan Jaminan Kesehatan Nasional (JKN)				91 %	91 %								91 %			
		Cakupan standar pelayanan minimal urusan kesehatan bidang Kesehatan Masyarakat				100 %	100 %								100 %			
		Cakupan standar pelayanan minimal urusan kesehatan bidang Pencegahan dan Pengendalian Penyakit				86,07 index	86,07 index								86,07 index			
		Indeks Kepuasan Pelayanan Medis dan Keperawatan				81,05 index	81,05 index								81,05 index			
		Indeks Kepuasan Pelayanan Penunjang dan pemenuhan sarana rumah sakit berdasarkan data ASPAK				100 %	100 %								100 %			
		Persentase cakupan pelayanan Sleman Emergency Services (SES)				91 %	91 %								91 %			
		Persentase pemenuhan indikator mutu rumah sakit dan pelaksanaan SIM-RS terintegrasi di unit pelayanan				83,58 %	83,58 %								83,58 %			
		Persentase Pemenuhan Sarana, Prasarana, Alat Kesehatan (SPA) sesuai standart pusat >60%				2,75 rasio	2,75 rasio								2,75 rasio			
						80 indeks	80 indeks								80 indeks			
						68,5 %	68,5 %								68,5 %			
						84,5 %	84,5 %								84,5 %			



**Perubahan Program dan Kegiatan Perangkat Daerah
Kabupaten Sleman
Tahun 2023**

Unit Organisasi : 1.02.0.00.0.00.01.0000 DINAS KESEHATAN

Sub Unit Organisasi : 1.02.0.00.0.00.01.0015 PUSAT KESEHATAN MASYARAKAT BERBAH

Kode	Urusan/ Bidang Urusan/ Program/ Kegiatan/ Sub Kegiatan	Indikator Kinerja			Rencana Tahun 2023								Catatan Penting	Prakiraan Maju Rencana Tahun 2024				
		Capaian Program	Keluaran Sub Kegiatan	Hasil Kegiatan	Lokasi Output Kegiatan	Target Capaian Kinerja						Pagu Indikatif (Rp.)		Sumber Dana	Target Capaian Kinerja		Kebutuhan Dana/ Pagu Indikatif (Rp.)	
						Program		Keluaran Sub Kegiatan		Hasil Kegiatan					Tolok Ukur	Target		
						Sebelum	Sesudah	Sebelum	Sesudah	Sebelum	Sesudah	Sebelum						Sesudah
		Rasio daya tampung RS terhadap jumlah penduduk Rerata Indeks Kepuasan layanan medis dan Indikator Mutu RS yang tercapai Rerata Pemenuhan sarana pelayanan kesehatan dan Pemenuhan jenis SIM RS Rerata Pencapaian mutu asuhan keperawatan baik dan Indek kepuasan Layanan Penunjang													Persentase pemenuhan indikator mutu rumah sakit dan pelaksanaan SIM-RS terintegrasi di unit pelayanan Persentase Pemenuhan Sarana, Prasarana, Alat Kesehatan (SPA) sesuai standart pusat >60% Rasio daya tampung RS terhadap jumlah penduduk Rerata Indeks Kepuasan layanan medis dan Indikator Mutu RS yang tercapai Rerata Pemenuhan sarana pelayanan kesehatan dan Pemenuhan jenis SIM RS Rerata Pencapaian mutu asuhan keperawatan baik dan Indek kepuasan Layanan Penunjang			



**Perubahan Program dan Kegiatan Perangkat Daerah
Kabupaten Sleman
Tahun 2023**

Unit Organisasi : 1.02.0.00.0.00.01.0000 DINAS KESEHATAN

Sub Unit Organisasi : 1.02.0.00.0.00.01.0015 PUSAT KESEHATAN MASYARAKAT BERBAH

Kode	Urusan/ Bidang Urusan/ Program/ Kegiatan/ Sub Kegiatan	Indikator Kinerja			Rencana Tahun 2023										Catatan Penting	Prakiraan Maju Rencana Tahun 2024				
		Capaian Program	Keluaran Sub Kegiatan	Hasil Kegiatan	Lokasi Output Kegiatan	Target Capaian Kinerja						Pagu Indikatif (Rp.)		Sumber Dana		Target Capaian Kinerja		Kebutuhan Dana/ Pagu Indikatif (Rp.)		
						Program		Keluaran Sub Kegiatan		Hasil Kegiatan		Sebelum	Sesudah			Sebelum	Sesudah		Tolok Ukur	Target
						Sebelum	Sesudah	Sebelum	Sesudah	Sebelum	Sesudah									
1.02.02.2.035	Pelaksanaan Akreditasi Fasilitas Kesehatan di Kabupaten/Kota	Angka penemuan penderita TB Case Detection Rate (CDR)	Jumlah Fasilitas Kesehatan yang Terakreditasi di Kabupaten/Kota	Cakupan pelayanan SPM sesuai standar		45 %	45 %	1 Unit	1 Unit	100 %	100 %	51,344,000	51,344,000	PENDAPATAN ASLI DAERAH (PAD)	Angka penemuan penderita TB Case Detection Rate (CDR)	45 %	53,000,000			
		Cakupan kepesertaan Jaminan Kesehatan Nasional (JKN)				91 %	91 %								91 %					
		Cakupan standar pelayanan minimal urusan kesehatan bidang Kesehatan Masyarakat				100 %	100 %								100 %					
		Cakupan standar pelayanan minimal urusan kesehatan bidang Pencegahan dan Pengendalian Penyakit				100 %	100 %								100 %					
		Indeks Kepuasan Pelayanan Medis dan Keperawatan				86,07 index	86,07 index								86,07 index					
		Indeks Kepuasan Pelayanan Penunjang dan pemenuhan sarana rumah sakit berdasarkan data ASPAK				81,05 index	81,05 index								81,05 index					
		Persentase cakupan pelayanan Sleman Emergency Services (SES)				100 %	100 %								100 %					
		Persentase pemenuhan indikator mutu rumah sakit dan pelaksanaan SIM-RS terintegrasi di unit pelayanan				91 %	91 %								91 %					
		Persentase Pemenuhan Sarana, Prasarana, Alat Kesehatan (SPA) sesuai standart pusat >60%				83,58 %	83,58 %								83,58 %					
						2,75 rasio	2,75 rasio								2,75 rasio					
						80 indeks	80 indeks								80 indeks					
						68,5 %	68,5 %								68,5 %					
						84,5 %	84,5 %								84,5 %					



**Perubahan Program dan Kegiatan Perangkat Daerah
Kabupaten Sleman
Tahun 2023**

Unit Organisasi : 1.02.0.00.0.00.01.0000 DINAS KESEHATAN

Sub Unit Organisasi : 1.02.0.00.0.00.01.0015 PUSAT KESEHATAN MASYARAKAT BERBAH

Kode	Urusan/ Bidang Urusan/ Program/ Kegiatan/ Sub Kegiatan	Indikator Kinerja			Rencana Tahun 2023								Catatan Penting	Prakiraan Maju Rencana Tahun 2024						
		Capaian Program	Keluaran Sub Kegiatan	Hasil Kegiatan	Lokasi Output Kegiatan	Target Capaian Kinerja						Pagu Indikatif (Rp.)		Sumber Dana	Target Capaian Kinerja		Kebutuhan Dana/ Pagu Indikatif (Rp.)			
						Program		Keluaran Sub Kegiatan		Hasil Kegiatan		Sebelum			Sesudah	Sebelum		Sesudah	Tolok Ukur	Target
						Sebelum	Sesudah	Sebelum	Sesudah	Sebelum	Sesudah									
		Rasio daya tampung RS terhadap jumlah penduuduk Rerata Indeks Kepuasan layanan medis dan Indikator Mutu RS yang tercapai Rerata Pemenuhan sarana pelayanan kesehatan dan Pemenuhan jenis SIM RS Rerata Pencapaian mutu asuhan keperawatan baik dan Indek kepuasan Layanan Penunjang													Persentase pemenuhan indikator mutu rumah sakit dan pelaksanaan SIM-RS terintegrasi di unit pelayanan Persentase Pemenuhan Sarana, Prasarana, Alat Kesehatan (SPA) sesuai standart pusat >60% Rasio daya tampung RS terhadap jumlah penduuduk Rerata Indeks Kepuasan layanan medis dan Indikator Mutu RS yang tercapai Rerata Pemenuhan sarana pelayanan kesehatan dan Pemenuhan jenis SIM RS Rerata Pencapaian mutu asuhan keperawatan baik dan Indek kepuasan Layanan Penunjang					
1	02	05	PROGRAM PEMBERDAYAAN MASYARAKAT BIDANG KESEHATAN								0	124,965,000			0					
1	02	05	2.0	Pengembangan dan Pelaksanaan Upaya Kesehatan Bersumber Daya Masyarakat (UKBM) Tingkat Daerah Kabupaten/Kota								0	124,965,000			0				



**Perubahan Program dan Kegiatan Perangkat Daerah
Kabupaten Sleman
Tahun 2023**

Unit Organisasi : 1.02.0.00.0.00.01.0000 DINAS KESEHATAN

Sub Unit Organisasi : 1.02.0.00.0.00.01.0015 PUSAT KESEHATAN MASYARAKAT BERBAH

Kode	Urusan/ Bidang Urusan/ Program/ Kegiatan/ Sub Kegiatan	Indikator Kinerja			Rencana Tahun 2023								Catatan Penting	Prakiraan Maju Rencana Tahun 2024				
		Capaian Program	Keluaran Sub Kegiatan	Hasil Kegiatan	Lokasi Output Kegiatan	Target Capaian Kinerja				Pagu Indikatif (Rp.)		Sumber Dana		Target Capaian Kinerja		Kebutuhan Dana/ Pagu Indikatif (Rp.)		
						Program		Keluaran Sub Kegiatan		Hasil Kegiatan				Sebelum	Sesudah		Tolok Ukur	Target
						Sebelum	Sesudah	Sebelum	Sesudah	Sebelum	Sesudah							
1.02.05.2.03.01	Bimbingan Teknis dan Supervisi Pengembangan dan Pelaksanaan Upaya Kesehatan Bersumber Daya Masyarakat (UKBM)		Jumlah Dokumen Hasil Bimbingan Teknis dan Supervisi Upaya Kesehatan Bersumber Daya Masyarakat (UKBM)		Kab. Sleman, Berbah, Semua Kelurahan				1 Dokumen				0	124,965,000	DAK Non Fisik-BOKKB-BOK			0
TOTAL												5,851,368,200	5,756,991,885			4,661,200,000		



**Perubahan Program dan Kegiatan Perangkat Daerah
Kabupaten Sleman
Tahun 2023**

Unit Organisasi : 1.02.0.00.0.00.01.0000 DINAS KESEHATAN

Sub Unit Organisasi : 1.02.0.00.0.00.01.0016 PUSAT KESEHATAN MASYARAKAT PRAMBANAN

Kode	Urusan/ Bidang Urusan/ Program/ Kegiatan/ Sub Kegiatan	Indikator Kinerja			Rencana Tahun 2023								Catatan Penting	Prakiraan Maju Rencana Tahun 2024										
		Capaian Program	Keluaran Sub Kegiatan	Hasil Kegiatan	Lokasi Output Kegiatan	Target Capaian Kinerja						Pagu Indikatif (Rp.)		Sumber Dana	Target Capaian Kinerja		Kebutuhan Dana/ Pagu Indikatif (Rp.)							
						Program		Keluaran Sub Kegiatan		Hasil Kegiatan					Tolok Ukur	Target								
						Sebelum	Sesudah	Sebelum	Sesudah	Sebelum	Sesudah	Sebelum						Sesudah						
1		URUSAN PEMERINTAHAN WAJIB YANG BERKAITAN DENGAN PELAYANAN DASAR																						
1	02	URUSAN PEMERINTAHAN BIDANG KESEHATAN												5,641,172,830	5,331,212,876		4,335,837,600							
1	02	01	PROGRAM PENUNJANG URUSAN PEMERINTAHAN DAERAH KABUPATEN/KOTA												4,751,922,800	4,431,162,846		4,279,717,600						
1	02	01	2.0 2	Administrasi Keuangan Perangkat Daerah												1,772,622,800	1,554,446,800		1,300,417,600					
1	02	01	2.0 2	01	Penyediaan Gaji dan Tunjangan ASN	Persentase capaian Standar Pelayanan Minimal Rumah Sakit bagian Tata Usaha (RSUD Sleman);Persentase capaian Standar Pelayanan Minimal RS bagian keuangan dan aset (RSUD Sleman);Persentase capaian Standar Pelayanan Minimal RS bagian perencanaan dan pengembangan (RSUD Sleman);Persentase capaian Indikator SPM-RS Bagian Tata Usaha (RSUD Prambanan)	Jumlah Orang yang Menerima Gaji dan Tunjangan ASN	Persentase dokumen laporan keuangan disampaikan tepat waktu	Kab. Sleman, Prambanan, Semua Kelurahan	95%;82%;67,5%;89,67 %	100%; 100 %	100%; 100 %	44 Orang/bulan	46 Orang/bulan	100 %	100 %	1,713,402,800	1,495,226,800	PENDAPATAN ASLI DAERAH (PAD)	Persentase capaian Standar Pelayanan Minimal Rumah Sakit bagian Tata Usaha (RSUD Sleman);Persentase capaian Standar Pelayanan Minimal RS bagian keuangan dan aset (RSUD Sleman);Persentase capaian Standar Pelayanan Minimal RS bagian perencanaan dan pengembangan (RSUD Sleman);Persentase capaian Indikator SPM-RS Bagian Tata Usaha (RSUD Prambanan)	100%; 100 %	100%; 100 %	89,67 %	1,241,197,600



**Perubahan Program dan Kegiatan Perangkat Daerah
Kabupaten Sleman
Tahun 2023**

Unit Organisasi : 1.02.0.00.0.00.01.0000 DINAS KESEHATAN

Sub Unit Organisasi : 1.02.0.00.0.00.01.0016 PUSAT KESEHATAN MASYARAKAT PRAMBANAN

Kode	Urusan/ Bidang Urusan/ Program/ Kegiatan/ Sub Kegiatan	Indikator Kinerja			Rencana Tahun 2023								Catatan Penting	Prakiraan Maju Rencana Tahun 2024						
		Capaian Program	Keluaran Sub Kegiatan	Hasil Kegiatan	Lokasi Output Kegiatan	Target Capaian Kinerja						Pagu Indikatif (Rp.)		Sumber Dana	Target Capaian Kinerja		Kebutuhan Dana/ Pagu Indikatif (Rp.)			
						Program		Keluaran Sub Kegiatan		Hasil Kegiatan		Sebelum			Sesudah	Sebelum		Sesudah	Tolok Ukur	Target
						Sebelum	Sesudah	Sebelum	Sesudah	Sebelum	Sesudah									
1.02.01.2.03	Pelaksanaan Penatausahaan dan Pengujian/Verifikasi Keuangan SKPD	Persentase capaian Standar Pelayanan Minimal RS bagian keuangan dan aset (RSUD Sleman); Persentase capaian Standar Pelayanan Minimal RS bagian perencanaan dan pengembangan (RSUD Sleman); Persentase capaian Indikator SPM-RS Bagian Tata Usaha (RSUD Prambanan); Persentase pemenuhan kebutuhan administrasi perkantoran; Persentase pemenuhan layanan sarana dan prasarana kerja	"Jumlah Dokumen Penatausahaan dan Pengujian/Verifikasi Keuangan SKPD"	Persentase dokumen laporan keuangan disampaikan tepat waktu	Kab. Sleman, Prambanan, Semua Kelurahan	95%; 82%; 67,5%; 99,68%; 100%; 100%	99,68%; 67,5%; 100%; 100%	89,67 % 12 dokumen	12 dokumen	100 %	100 %	59,220,000	59,220,000	PENDAPATAN ASLI DAERAH (PAD)	Persentase capaian Standar Pelayanan Minimal RS bagian keuangan dan aset (RSUD Sleman); Persentase capaian Indikator SPM-RS Bagian Tata Usaha (RSUD Prambanan); Persentase pemenuhan kebutuhan administrasi perkantoran; Persentase pemenuhan layanan sarana dan prasarana kerja	99,68%; 67,5%; 100%; 100%	89,67 % 12 dokumen	59,220,000		
1.02.01.2.08	Penyediaan Jasa Penunjang Urusan Pemerintahan Daerah											109,200,000	98,400,000				109,200,000			
1.02.01.2.02	Penyediaan Jasa Komunikasi, Sumber Daya Air dan Listrik	Persentase capaian Standar Pelayanan Minimal RS bagian keuangan dan aset (RSUD Sleman); Persentase capaian Standar Pelayanan Minimal RS bagian perencanaan dan pengembangan (RSUD Sleman); Persentase capaian Indikator SPM-RS Bagian Tata Usaha (RSUD Prambanan); Persentase pemenuhan kebutuhan administrasi perkantoran; Persentase pemenuhan layanan sarana dan prasarana kerja	Jumlah Laporan Penyediaan Jasa Komunikasi, Sumber Daya Air dan Listrik yang Disediakan	Persentase pemenuhan kebutuhan penunjang pelaksanaan tugas perangkat daerah	Kab. Sleman, Prambanan, Semua Kelurahan	95%; 82%; 67,5%; 99,68%; 100%; 100%	99,68%; 67,5%; 100%; 100%	89,67 % 12 Laporan	12 Laporan	100 %	100 %	109,200,000	98,400,000	PENDAPATAN ASLI DAERAH (PAD)	Persentase capaian Standar Pelayanan Minimal RS bagian keuangan dan aset (RSUD Sleman); Persentase capaian Indikator SPM-RS Bagian Tata Usaha (RSUD Prambanan); Persentase pemenuhan kebutuhan administrasi perkantoran; Persentase pemenuhan layanan sarana dan prasarana kerja	99,68%; 67,5%; 100%; 100%	89,67 % 12 Laporan	109,200,000		



**Perubahan Program dan Kegiatan Perangkat Daerah
Kabupaten Sleman
Tahun 2023**

Unit Organisasi : 1.02.0.00.0.00.01.0000 DINAS KESEHATAN

Sub Unit Organisasi : 1.02.0.00.0.00.01.0016 PUSAT KESEHATAN MASYARAKAT PRAMBANAN

Kode	Urusan/ Bidang Urusan/ Program/ Kegiatan/ Sub Kegiatan	Indikator Kinerja			Rencana Tahun 2023										Catatan Penting	Prakiraan Maju Rencana Tahun 2024				
		Capaian Program	Keluaran Sub Kegiatan	Hasil Kegiatan	Lokasi Output Kegiatan	Target Capaian Kinerja						Pagu Indikatif (Rp.)		Sumber Dana		Target Capaian Kinerja		Kebutuhan Dana/ Pagu Indikatif (Rp.)		
						Program		Keluaran Sub Kegiatan		Hasil Kegiatan		Sebelum	Sesudah			Sebelum	Sesudah		Tolok Ukur	Target
						Sebelum	Sesudah	Sebelum	Sesudah	Sebelum	Sesudah									
1.02.02.2.019	Pemeliharaan Prasarana dan Pendukung Fasilitas Pelayanan Kesehatan	Angka penemuan penderita TB Case Detection Rate (CDR)	Jumlah Prasarana Fasilitas Pelayanan Kesehatan yang Dilakukan Pemeliharaan	Terlaksananya Meliharaan prasarana dan pendukung fasilitas pelayanan Kesehatan	Kab. Sleman, Prambanan, Semua Kelurahan	45 %	45 %	1 Unit	1 Unit	100 %	100 %	36,000,000	36,000,000	PENDAPATAN ASLI DAERAH (PAD)	Angka penemuan penderita TB Case Detection Rate (CDR)	45 %	36,000,000			
		Cakupan kepesertaan Jaminan Kesehatan Nasional (JKN)				91 %	91 %								91 %					
		Cakupan standar pelayanan minimal urusan kesehatan bidang Kesehatan Masyarakat				100 %	100 %								100 %					
		Cakupan standar pelayanan minimal urusan kesehatan bidang Pencegahan dan Pengendalian Penyakit				100 %	100 %								100 %					
		Indeks Kepuasan Pelayanan Medis dan Keperawatan				86,07 index	86,07 index								86,07 index					
		Indeks Kepuasan Pelayanan Penunjang dan pemenuhan sarana rumah sakit berdasarkan data ASPAK				81,05 index	81,05 index								81,05 index					
		Persentase cakupan pelayanan Sleman Emergency Services (SES)				100 %	100 %								100 %					
		Persentase pemenuhan indikator mutu rumah sakit dan pelaksanaan SIM-RS terintegrasi di unit pelayanan				91 %	91 %								91 %					
		Persentase Pemenuhan Sarana, Prasarana, Alat Kesehatan (SPA) sesuai standart pusat >60%				83,58 %	83,58 %								83,58 %					
						2,75 rasio	2,75 rasio								2,75 rasio					
						80 indeks	80 indeks								80 indeks					
						68,5 %	68,5 %								68,5 %					
						84,5 %	84,5 %								84,5 %					



**Perubahan Program dan Kegiatan Perangkat Daerah
Kabupaten Sleman
Tahun 2023**

Unit Organisasi : 1.02.0.00.0.00.01.0000 DINAS KESEHATAN

Sub Unit Organisasi : 1.02.0.00.0.00.01.0016 PUSAT KESEHATAN MASYARAKAT PRAMBANAN

Kode	Urusan/ Bidang Urusan/ Program/ Kegiatan/ Sub Kegiatan	Indikator Kinerja			Rencana Tahun 2023								Catatan Penting	Prakiraan Maju Rencana Tahun 2024						
		Capaian Program	Keluaran Sub Kegiatan	Hasil Kegiatan	Lokasi Output Kegiatan	Target Capaian Kinerja						Pagu Indikatif (Rp.)		Sumber Dana	Target Capaian Kinerja		Kebutuhan Dana/ Pagu Indikatif (Rp.)			
						Program		Keluaran Sub Kegiatan		Hasil Kegiatan		Sebelum			Sesudah	Sebelum		Sesudah	Tolok Ukur	Target
						Sebelum	Sesudah	Sebelum	Sesudah	Sebelum	Sesudah									
		Rasio daya tampung RS terhadap jumlah penduuduk Rerata Indeks Kepuasan layanan medis dan Indikator Mutu RS yang tercapai Rerata Pemenuhan sarana pelayanan kesehatan dan Pemenuhan jenis SIM RS Rerata Pencapaian mutu asuhan keperawatan baik dan Indek kepuasan Layanan Penunjang													Persentase pemenuhan indikator mutu rumah sakit dan pelaksanaan SIM-RS terintegrasi di unit pelayanan Persentase Pemenuhan Sarana, Prasarana, Alat Kesehatan (SPA) sesuai standart pusat >60% Rasio daya tampung RS terhadap jumlah penduuduk Rerata Indeks Kepuasan layanan medis dan Indikator Mutu RS yang tercapai Rerata Pemenuhan sarana pelayanan kesehatan dan Pemenuhan jenis SIM RS Rerata Pencapaian mutu asuhan keperawatan baik dan Indek kepuasan Layanan Penunjang					
1	02	02	2.0	2	Penyediaan Layanan Kesehatan untuk UKM dan UKP Rujukan Tingkat Daerah Kabupaten/Kota								853,250,030	806,195,030		19,420,000				



**Perubahan Program dan Kegiatan Perangkat Daerah
Kabupaten Sleman
Tahun 2023**

Unit Organisasi : 1.02.0.00.0.00.01.0000 DINAS KESEHATAN

Sub Unit Organisasi : 1.02.0.00.0.00.01.0016 PUSAT KESEHATAN MASYARAKAT PRAMBANAN

Kode	Urusan/ Bidang Urusan/ Program/ Kegiatan/ Sub Kegiatan	Indikator Kinerja			Rencana Tahun 2023										Catatan Penting	Prakiraan Maju Rencana Tahun 2024				
		Capaian Program	Keluaran Sub Kegiatan	Hasil Kegiatan	Lokasi Output Kegiatan	Target Capaian Kinerja						Pagu Indikatif (Rp.)		Sumber Dana		Target Capaian Kinerja		Kebutuhan Dana/ Pagu Indikatif (Rp.)		
						Program		Keluaran Sub Kegiatan		Hasil Kegiatan		Sebelum	Sesudah			Sebelum	Sesudah		Tolok Ukur	Target
						Sebelum	Sesudah	Sebelum	Sesudah	Sebelum	Sesudah									
1.02.02.2.02.01	Pengelolaan Pelayanan Kesehatan Ibu Hamil	Angka penemuan penderita TB Case Detection Rate (CDR)	Jumlah Ibu Hamil yang Mendapatkan Pelayanan Kesehatan Sesuai Standar	Cakupan Pelayanan SPM Sesuai Standar	Kab. Sleman, Prambanan, Semua Kelurahan	45 %	45 %		703 Orang	100 %	100 %	0	88,540,000	DAK Non Fisik-BOKKB-BOK	Angka penemuan penderita TB Case Detection Rate (CDR)	45 %	0			
		Cakupan kepesertaan Jaminan Kesehatan Nasional (JKN)				91 %	91 %								91 %					
		Cakupan standar pelayanan minimal urusan kesehatan bidang Kesehatan Masyarakat				100 %	100 %								100 %					
		Cakupan standar pelayanan minimal urusan kesehatan bidang Pencegahan dan Pengendalian Penyakit				86,07 index	86,07 index								86,07 index					
		Indeks Kepuasan Pelayanan Medis dan Keperawatan				81,05 index	81,05 index								81,05 index					
		Indeks Kepuasan Pelayanan Penunjang dan pemenuhan sarana rumah sakit berdasarkan data ASPAK				100 %	100 %								100 %					
		Persentase cakupan pelayanan Sleman Emergency Services (SES)				91 %	91 %								91 %					
		Persentase pemenuhan indikator mutu rumah sakit dan pelaksanaan SIM-RS terintegrasi di unit pelayanan				83,58 %	83,58 %								83,58 %					
		Persentase Pemenuhan Sarana, Prasarana, Alat Kesehatan (SPA) sesuai standart pusat >60%				2,75 rasio	2,75 rasio								2,75 rasio					
						80 indeks	80 indeks								80 indeks					
						68,5 %	68,5 %								68,5 %					
						84,5 %	84,5 %								84,5 %					



**Perubahan Program dan Kegiatan Perangkat Daerah
Kabupaten Sleman
Tahun 2023**

Unit Organisasi : 1.02.0.00.0.00.01.0000 DINAS KESEHATAN

Sub Unit Organisasi : 1.02.0.00.0.00.01.0016 PUSAT KESEHATAN MASYARAKAT PRAMBANAN

Kode	Urusan/ Bidang Urusan/ Program/ Kegiatan/ Sub Kegiatan	Indikator Kinerja			Rencana Tahun 2023								Catatan Penting	Prakiraan Maju Rencana Tahun 2024				
		Capaian Program	Keluaran Sub Kegiatan	Hasil Kegiatan	Lokasi Output Kegiatan	Target Capaian Kinerja						Pagu Indikatif (Rp.)		Sumber Dana	Target Capaian Kinerja		Kebutuhan Dana/ Pagu Indikatif (Rp.)	
						Program		Keluaran Sub Kegiatan		Hasil Kegiatan					Tolok Ukur	Target		
						Sebelum	Sesudah	Sebelum	Sesudah	Sebelum	Sesudah	Sebelum						Sesudah
		Rasio daya tampung RS terhadap jumlah penduduk Rerata Indeks Kepuasan layanan medis dan Indikator Mutu RS yang tercapai Rerata Pemenuhan sarana pelayanan kesehatan dan Pemenuhan jenis SIM RS Rerata Pencapaian mutu asuhan keperawatan baik dan Indek kepuasan Layanan Penunjang													Persentase pemenuhan indikator mutu rumah sakit dan pelaksanaan SIM-RS terintegrasi di unit pelayanan Persentase Pemenuhan Sarana, Prasarana, Alat Kesehatan (SPA) sesuai standart pusat >60% Rasio daya tampung RS terhadap jumlah penduduk Rerata Indeks Kepuasan layanan medis dan Indikator Mutu RS yang tercapai Rerata Pemenuhan sarana pelayanan kesehatan dan Pemenuhan jenis SIM RS Rerata Pencapaian mutu asuhan keperawatan baik dan Indek kepuasan Layanan Penunjang			



**Perubahan Program dan Kegiatan Perangkat Daerah
Kabupaten Sleman
Tahun 2023**

Unit Organisasi : 1.02.0.00.0.00.01.0000 DINAS KESEHATAN

Sub Unit Organisasi : 1.02.0.00.0.00.01.0016 PUSAT KESEHATAN MASYARAKAT PRAMBANAN

Kode	Urusan/ Bidang Urusan/ Program/ Kegiatan/ Sub Kegiatan	Indikator Kinerja			Rencana Tahun 2023								Catatan Penting	Prakiraan Maju Rencana Tahun 2024				
		Capaian Program	Keluaran Sub Kegiatan	Hasil Kegiatan	Lokasi Output Kegiatan	Target Capaian Kinerja						Pagu Indikatif (Rp.)		Sumber Dana	Target Capaian Kinerja		Kebutuhan Dana/ Pagu Indikatif (Rp.)	
						Program		Keluaran Sub Kegiatan		Hasil Kegiatan					Tolok Ukur	Target		
						Sebelum	Sesudah	Sebelum	Sesudah	Sebelum	Sesudah	Sebelum						Sesudah
1.02.02.2.02.02	Pengelolaan Pelayanan Kesehatan Ibu Bersalin	Angka penemuan penderita TB Case Detection Rate (CDR)	Jumlah Ibu Bersalin yang Mendapatkan Pelayanan Kesehatan Sesuai Standar	Cakupan Pelayanan SPM Sesuai Standar	Kab. Sleman, Prambanan, Semua Kelurahan	45 %	45 %		703 Orang	100 %	100 %	0	2,700,000	PENDAPATAN ASLI DAERAH (PAD) DAK Non Fisik-BOKKB-BOK	Angka penemuan penderita TB Case Detection Rate (CDR)	45 %	0	
		Cakupan kepesertaan Jaminan Kesehatan Nasional (JKN)				91 %	91 %								91 %			
		Cakupan standar pelayanan minimal urusan kesehatan bidang Kesehatan Masyarakat				100 %	100 %								100 %			
		Cakupan standar pelayanan minimal urusan kesehatan bidang Pencegahan dan Pengendalian Penyakit				86,07 index	86,07 index								86,07 index			
		Indeks Kepuasan Pelayanan Medis dan Keperawatan				81,05 index	81,05 index								81,05 index			
		Indeks Kepuasan Pelayanan Penunjang dan pemenuhan sarana rumah sakit berdasarkan data ASPAK				100 %	100 %								100 %			
		Persentase cakupan pelayanan Sleman Emergency Services (SES)				91 %	91 %								91 %			
		Persentase pemenuhan indikator mutu rumah sakit dan pelaksanaan SIM-RS terintegrasi di unit pelayanan				83,58 %	83,58 %								83,58 %			
		Persentase Pemenuhan Sarana, Prasarana, Alat Kesehatan (SPA) sesuai standart pusat >60%				2,75 rasio	2,75 rasio								2,75 rasio			
						80 indeks	80 indeks								80 indeks			
						68,5 %	68,5 %								68,5 %			
						84,5 %	84,5 %								84,5 %			



**Perubahan Program dan Kegiatan Perangkat Daerah
Kabupaten Sleman
Tahun 2023**

Unit Organisasi : 1.02.0.00.0.00.01.0000 DINAS KESEHATAN

Sub Unit Organisasi : 1.02.0.00.0.00.01.0016 PUSAT KESEHATAN MASYARAKAT PRAMBANAN

Kode	Urusan/ Bidang Urusan/ Program/ Kegiatan/ Sub Kegiatan	Indikator Kinerja			Rencana Tahun 2023								Catatan Penting	Prakiraan Maju Rencana Tahun 2024				
		Capaian Program	Keluaran Sub Kegiatan	Hasil Kegiatan	Lokasi Output Kegiatan	Target Capaian Kinerja				Pagu Indikatif (Rp.)		Sumber Dana		Target Capaian Kinerja		Kebutuhan Dana/ Pagu Indikatif (Rp.)		
						Program		Keluaran Sub Kegiatan		Hasil Kegiatan				Sebelum	Sesudah		Tolok Ukur	Target
						Sebelum	Sesudah	Sebelum	Sesudah	Sebelum	Sesudah							
		Rasio daya tampung RS terhadap jumlah penduuduk Rerata Indeks Kepuasan layanan medis dan Indikator Mutu RS yang tercapai Rerata Pemenuhan sarana pelayanan kesehatan dan Pemenuhan jenis SIM RS Rerata Pencapaian mutu asuhan keperawatan baik dan Indek kepuasan Layanan Penunjang													Persentase pemenuhan indikator mutu rumah sakit dan pelaksanaan SIM-RS terintegrasi di unit pelayanan Persentase Pemenuhan Sarana, Prasarana, Alat Kesehatan (SPA) sesuai standart pusat >60% Rasio daya tampung RS terhadap jumlah penduuduk Rerata Indeks Kepuasan layanan medis dan Indikator Mutu RS yang tercapai Rerata Pemenuhan sarana pelayanan kesehatan dan Pemenuhan jenis SIM RS Rerata Pencapaian mutu asuhan keperawatan baik dan Indek kepuasan Layanan Penunjang			



**Perubahan Program dan Kegiatan Perangkat Daerah
Kabupaten Sleman
Tahun 2023**

Unit Organisasi : 1.02.0.00.0.00.01.0000 DINAS KESEHATAN

Sub Unit Organisasi : 1.02.0.00.0.00.01.0016 PUSAT KESEHATAN MASYARAKAT PRAMBANAN

Kode	Urusan/ Bidang Urusan/ Program/ Kegiatan/ Sub Kegiatan	Indikator Kinerja			Rencana Tahun 2023										Catatan Penting	Prakiraan Maju Rencana Tahun 2024				
		Capaian Program	Keluaran Sub Kegiatan	Hasil Kegiatan	Lokasi Output Kegiatan	Target Capaian Kinerja						Pagu Indikatif (Rp.)		Sumber Dana		Target Capaian Kinerja		Kebutuhan Dana/ Pagu Indikatif (Rp.)		
						Program		Keluaran Sub Kegiatan		Hasil Kegiatan		Sebelum	Sesudah			Sebelum	Sesudah		Tolok Ukur	Target
						Sebelum	Sesudah	Sebelum	Sesudah	Sebelum	Sesudah									
1.02.02.2.02.03	Pengelolaan Pelayanan Kesehatan Bayi Baru Lahir	Angka penemuan penderita TB Case Detection Rate (CDR)	Jumlah Bayi Baru Lahir yang Mendapatkan Pelayanan Kesehatan Sesuai Standar	Cakupan Pelayanan SPM Sesuai Standar	Kab. Sleman, Prambanan, Semua Kelurahan	45 %	45 %		703 Orang	100 %	100 %	0	2,700,000	PENDAPATAN ASLI DAERAH (PAD) DAK Non Fisik-BOKKB-BOK	Angka penemuan penderita TB Case Detection Rate (CDR)	45 %	0			
		Cakupan kepesertaan Jaminan Kesehatan Nasional (JKN)				91 %	91 %								91 %					
		Cakupan standar pelayanan minimal urusan kesehatan bidang Kesehatan Masyarakat				100 %	100 %								100 %					
		Cakupan standar pelayanan minimal urusan kesehatan bidang Pencegahan dan Pengendalian Penyakit				86,07 index	86,07 index								86,07 index					
		Indeks Kepuasan Pelayanan Medis dan Keperawatan				81,05 index	81,05 index								81,05 index					
		Indeks Kepuasan Pelayanan Penunjang dan pemenuhan sarana rumah sakit berdasarkan data ASPAK				100 %	100 %								100 %					
		Persentase cakupan pelayanan Sleman Emergency Services (SES)				91 %	91 %								91 %					
		Persentase pemenuhan indikator mutu rumah sakit dan pelaksanaan SIM-RS terintegrasi di unit pelayanan				83,58 %	83,58 %								83,58 %					
		Persentase Pemenuhan Sarana, Prasarana, Alat Kesehatan (SPA) sesuai standart pusat >60%				2,75 rasio	2,75 rasio								2,75 rasio					
						80 indeks	80 indeks								80 indeks					
						68,5 %	68,5 %								68,5 %					
						84,5 %	84,5 %								84,5 %					



**Perubahan Program dan Kegiatan Perangkat Daerah
Kabupaten Sleman
Tahun 2023**

Unit Organisasi : 1.02.0.00.0.00.01.0000 DINAS KESEHATAN

Sub Unit Organisasi : 1.02.0.00.0.00.01.0016 PUSAT KESEHATAN MASYARAKAT PRAMBANAN

Kode	Urusan/ Bidang Urusan/ Program/ Kegiatan/ Sub Kegiatan	Indikator Kinerja			Rencana Tahun 2023								Catatan Penting	Prakiraan Maju Rencana Tahun 2024			
		Capaian Program	Keluaran Sub Kegiatan	Hasil Kegiatan	Lokasi Output Kegiatan	Target Capaian Kinerja				Pagu Indikatif (Rp.)		Sumber Dana		Target Capaian Kinerja		Kebutuhan Dana/ Pagu Indikatif (Rp.)	
						Program		Keluaran Sub Kegiatan						Hasil Kegiatan			Tolok Ukur
						Sebelum	Sesudah	Sebelum	Sesudah	Sebelum	Sesudah			Sebelum	Sesudah		
		Rasio daya tampung RS terhadap jumlah penduduk Rerata Indeks Kepuasan layanan medis dan Indikator Mutu RS yang tercapai Rerata Pemenuhan sarana pelayanan kesehatan dan Pemenuhan jenis SIM RS Rerata Pencapaian mutu asuhan keperawatan baik dan Indek kepuasan Layanan Penunjang													Persentase pemenuhan indikator mutu rumah sakit dan pelaksanaan SIM-RS terintegrasi di unit pelayanan Persentase Pemenuhan Sarana, Prasarana, Alat Kesehatan (SPA) sesuai standart pusat >60% Rasio daya tampung RS terhadap jumlah penduduk Rerata Indeks Kepuasan layanan medis dan Indikator Mutu RS yang tercapai Rerata Pemenuhan sarana pelayanan kesehatan dan Pemenuhan jenis SIM RS Rerata Pencapaian mutu asuhan keperawatan baik dan Indek kepuasan Layanan Penunjang		



**Perubahan Program dan Kegiatan Perangkat Daerah
Kabupaten Sleman
Tahun 2023**

Unit Organisasi : 1.02.0.00.0.00.01.0000 DINAS KESEHATAN

Sub Unit Organisasi : 1.02.0.00.0.00.01.0016 PUSAT KESEHATAN MASYARAKAT PRAMBANAN

Kode	Urusan/ Bidang Urusan/ Program/ Kegiatan/ Sub Kegiatan	Indikator Kinerja			Rencana Tahun 2023										Catatan Penting	Prakiraan Maju Rencana Tahun 2024				
		Capaian Program	Keluaran Sub Kegiatan	Hasil Kegiatan	Lokasi Output Kegiatan	Target Capaian Kinerja						Pagu Indikatif (Rp.)		Sumber Dana		Target Capaian Kinerja		Kebutuhan Dana/ Pagu Indikatif (Rp.)		
						Program		Keluaran Sub Kegiatan		Hasil Kegiatan		Sebelum	Sesudah			Sebelum	Sesudah		Tolok Ukur	Target
						Sebelum	Sesudah	Sebelum	Sesudah	Sebelum	Sesudah									
1.02.02.2.02.04	Pengelolaan Pelayanan Kesehatan Balita	Angka penemuan penderita TB Case Detection Rate (CDR)	Jumlah Balita yang Mendapatkan Pelayanan Kesehatan Sesuai Standar	Cakupan Pelayanan SPM Sesuai Standar	Kab. Sleman, Prambanan, Semua Kelurahan	45 %	45 %		2684 Orang	100 %	100 %	0	4,160,000	DAK Non Fisik-BOKKB-BOK	Angka penemuan penderita TB Case Detection Rate (CDR)	45 %	0			
		Cakupan kepesertaan Jaminan Kesehatan Nasional (JKN)	Mendapatkan Pelayanan Kesehatan Sesuai Standar			91 %	91 %								91 %					
		Cakupan standar pelayanan minimal urusan kesehatan bidang Kesehatan Masyarakat				100 %	100 %								100 %					
		Cakupan standar pelayanan minimal urusan kesehatan bidang Pencegahan dan Pengendalian Penyakit				86,07 index	86,07 index								86,07 index					
		Indeks Kepuasan Pelayanan Medis dan Keperawatan				81,05 index	81,05 index								81,05 index					
		Indeks Kepuasan Pelayanan Penunjang dan pemenuhan sarana rumah sakit berdasarkan data ASPAK				100 %	100 %								100 %					
		Persentase cakupan pelayanan Sleman Emergency Services (SES)				91 %	91 %								91 %					
		Persentase pemenuhan indikator mutu rumah sakit dan pelaksanaan SIM-RS terintegrasi di unit pelayanan				83,58 %	83,58 %								83,58 %					
		Persentase Pemenuhan Sarana, Prasarana, Alat Kesehatan (SPA) sesuai standart pusat >60%				2,75 rasio	2,75 rasio								2,75 rasio					
						80 indeks	80 indeks								80 indeks					
						68,5 %	68,5 %								68,5 %					
						84,5 %	84,5 %								84,5 %					



**Perubahan Program dan Kegiatan Perangkat Daerah
Kabupaten Sleman
Tahun 2023**

Unit Organisasi : 1.02.0.00.0.00.01.0000 DINAS KESEHATAN

Sub Unit Organisasi : 1.02.0.00.0.00.01.0016 PUSAT KESEHATAN MASYARAKAT PRAMBANAN

Kode	Urusan/ Bidang Urusan/ Program/ Kegiatan/ Sub Kegiatan	Indikator Kinerja			Rencana Tahun 2023								Catatan Penting	Prakiraan Maju Rencana Tahun 2024				
		Capaian Program	Keluaran Sub Kegiatan	Hasil Kegiatan	Lokasi Output Kegiatan	Target Capaian Kinerja						Pagu Indikatif (Rp.)		Sumber Dana	Target Capaian Kinerja		Kebutuhan Dana/ Pagu Indikatif (Rp.)	
						Program		Keluaran Sub Kegiatan		Hasil Kegiatan					Tolok Ukur	Target		
						Sebelum	Sesudah	Sebelum	Sesudah	Sebelum	Sesudah	Sebelum						Sesudah
		Rasio daya tampung RS terhadap jumlah penduduk Rerata Indeks Kepuasan layanan medis dan Indikator Mutu RS yang tercapai Rerata Pemenuhan sarana pelayanan kesehatan dan Pemenuhan jenis SIM RS Rerata Pencapaian mutu asuhan keperawatan baik dan Indek kepuasan Layanan Penunjang													Persentase pemenuhan indikator mutu rumah sakit dan pelaksanaan SIM-RS terintegrasi di unit pelayanan Persentase Pemenuhan Sarana, Prasarana, Alat Kesehatan (SPA) sesuai standart pusat >60% Rasio daya tampung RS terhadap jumlah penduduk Rerata Indeks Kepuasan layanan medis dan Indikator Mutu RS yang tercapai Rerata Pemenuhan sarana pelayanan kesehatan dan Pemenuhan jenis SIM RS Rerata Pencapaian mutu asuhan keperawatan baik dan Indek kepuasan Layanan Penunjang			



**Perubahan Program dan Kegiatan Perangkat Daerah
Kabupaten Sleman
Tahun 2023**

Unit Organisasi : 1.02.0.00.0.00.01.0000 DINAS KESEHATAN

Sub Unit Organisasi : 1.02.0.00.0.00.01.0016 PUSAT KESEHATAN MASYARAKAT PRAMBANAN

Kode	Urusan/ Bidang Urusan/ Program/ Kegiatan/ Sub Kegiatan	Indikator Kinerja			Rencana Tahun 2023								Catatan Penting	Prakiraan Maju Rencana Tahun 2024						
		Capaian Program	Keluaran Sub Kegiatan	Hasil Kegiatan	Lokasi Output Kegiatan	Target Capaian Kinerja						Pagu Indikatif (Rp.)		Sumber Dana	Target Capaian Kinerja		Kebutuhan Dana/ Pagu Indikatif (Rp.)			
						Program		Keluaran Sub Kegiatan		Hasil Kegiatan					Tolok Ukur	Target				
						Sebelum	Sesudah	Sebelum	Sesudah	Sebelum	Sesudah	Sebelum						Sesudah		
1.02.02.2.0.05	Pengelolaan Pelayanan Kesehatan pada Usia Pendidikan Dasar	Angka penemuan penderita TB Case Detection Rate (CDR)	Jumlah Anak Usia Pendidikan Dasar yang Mendapatkan Pelayanan Kesehatan Sesuai Standar	Cakupan Pelayanan SPM Sesuai Standar	Kab. Sleman, Prambanan, Semua Kelurahan	45 %	45 %		9693 Orang	100 %	100 %	0	9,600,000	DAK Non Fisik-BOKKB-BOK	Angka penemuan penderita TB Case Detection Rate (CDR)	45 %	91 %	100 %	100 %	0
		Cakupan kepesertaan Jaminan Kesehatan Nasional (JKN)				100 %	100 %								Cakupan kepesertaan Jaminan Kesehatan Nasional (JKN)	81,05 index	100 %	91 %		
		Cakupan standar pelayanan minimal urusan kesehatan bidang Kesehatan Masyarakat				86,07 index	86,07 index								Cakupan standar pelayanan minimal urusan kesehatan bidang Kesehatan Masyarakat	86,07 index				
		Cakupan standar pelayanan minimal urusan kesehatan bidang Pencegahan dan Pengendalian Penyakit				81,05 index	81,05 index								Cakupan standar pelayanan minimal urusan kesehatan bidang Pencegahan dan Pengendalian Penyakit	81,05 index				
		Indeks Kepuasan Pelayanan Medis dan Keperawatan				100 %	100 %								Indeks Kepuasan Pelayanan Medis dan Keperawatan	100 %				
		Indeks Kepuasan Pelayanan Penunjang dan pemenuhan sarana rumah sakit berdasarkan data ASPAK				91 %	91 %								Indeks Kepuasan Pelayanan Penunjang dan pemenuhan sarana rumah sakit berdasarkan data ASPAK	91 %				
		Persentase cakupan pelayanan Sleman Emergency Services (SES)				83,58 %	83,58 %								Persentase cakupan pelayanan Sleman Emergency Services (SES)	83,58 %				
		Persentase pemenuhan indikator mutu rumah sakit dan pelaksanaan SIM-RS terintegrasi di unit pelayanan				2,75 rasio	2,75 rasio								Persentase pemenuhan indikator mutu rumah sakit dan pelaksanaan SIM-RS terintegrasi di unit pelayanan	2,75 rasio				
		Persentase Pemenuhan Sarana, Prasarana, Alat Kesehatan (SPA) sesuai standart pusat >60%				80 indeks	80 indeks								Persentase Pemenuhan Sarana, Prasarana, Alat Kesehatan (SPA) sesuai standart pusat >60%	80 indeks				
						68,5 %	68,5 %									68,5 %				
						84,5 %	84,5 %									84,5 %				



**Perubahan Program dan Kegiatan Perangkat Daerah
Kabupaten Sleman
Tahun 2023**

Unit Organisasi : 1.02.0.00.0.00.01.0000 DINAS KESEHATAN

Sub Unit Organisasi : 1.02.0.00.0.00.01.0016 PUSAT KESEHATAN MASYARAKAT PRAMBANAN

Kode	Urusan/ Bidang Urusan/ Program/ Kegiatan/ Sub Kegiatan	Indikator Kinerja			Rencana Tahun 2023								Catatan Penting	Prakiraan Maju Rencana Tahun 2024				
		Capaian Program	Keluaran Sub Kegiatan	Hasil Kegiatan	Lokasi Output Kegiatan	Target Capaian Kinerja				Pagu Indikatif (Rp.)		Sumber Dana		Target Capaian Kinerja		Kebutuhan Dana/ Pagu Indikatif (Rp.)		
						Program		Keluaran Sub Kegiatan		Hasil Kegiatan				Sebelum	Sesudah		Tolok Ukur	Target
						Sebelum	Sesudah	Sebelum	Sesudah	Sebelum	Sesudah							
		Rasio daya tampung RS terhadap jumlah penduduk Rerata Indeks Kepuasan layanan medis dan Indikator Mutu RS yang tercapai Rerata Pemenuhan sarana pelayanan kesehatan dan Pemenuhan jenis SIM RS Rerata Pencapaian mutu asuhan keperawatan baik dan Indek kepuasan Layanan Penunjang													Persentase pemenuhan indikator mutu rumah sakit dan pelaksanaan SIM-RS terintegrasi di unit pelayanan Persentase Pemenuhan Sarana, Prasarana, Alat Kesehatan (SPA) sesuai standart pusat >60% Rasio daya tampung RS terhadap jumlah penduduk Rerata Indeks Kepuasan layanan medis dan Indikator Mutu RS yang tercapai Rerata Pemenuhan sarana pelayanan kesehatan dan Pemenuhan jenis SIM RS Rerata Pencapaian mutu asuhan keperawatan baik dan Indek kepuasan Layanan Penunjang			



**Perubahan Program dan Kegiatan Perangkat Daerah
Kabupaten Sleman
Tahun 2023**

Unit Organisasi : 1.02.0.00.0.00.01.0000 DINAS KESEHATAN

Sub Unit Organisasi : 1.02.0.00.0.00.01.0016 PUSAT KESEHATAN MASYARAKAT PRAMBANAN

Kode	Urusan/ Bidang Urusan/ Program/ Kegiatan/ Sub Kegiatan	Indikator Kinerja			Rencana Tahun 2023										Catatan Penting	Prakiraan Maju Rencana Tahun 2024				
		Capaian Program	Keluaran Sub Kegiatan	Hasil Kegiatan	Lokasi Output Kegiatan	Target Capaian Kinerja						Pagu Indikatif (Rp.)		Sumber Dana		Target Capaian Kinerja		Kebutuhan Dana/ Pagu Indikatif (Rp.)		
						Program		Keluaran Sub Kegiatan		Hasil Kegiatan		Sebelum	Sesudah			Sebelum	Sesudah		Tolok Ukur	Target
						Sebelum	Sesudah	Sebelum	Sesudah	Sebelum	Sesudah									
1.02.02.2.0.06	Pengelolaan Pelayanan Kesehatan pada Usia Produktif	Angka penemuan penderita TB Case Detection Rate (CDR)	Jumlah Penduduk Usia Produktif yang Mendapatkan Pelayanan Kesehatan Sesuai Standar	Cakupan Pelayanan SPM Sesuai Standar	Kab. Sleman, Prambanan, Semua Kelurahan	45 %	45 %	24708 Orang	24708 Orang	100 %	100 %	5,121,530	15,801,530	PENDAPATAN ASLI DAERAH (PAD) DAK Non Fisik-BOKKB-BOK	Angka penemuan penderita TB Case Detection Rate (CDR)	45 %	0			
		Cakupan kepesertaan Jaminan Kesehatan Nasional (JKN)				91 %	91 %								91 %					
		Cakupan standar pelayanan minimal urusan kesehatan bidang Kesehatan Masyarakat				100 %	100 %								100 %					
		Cakupan standar pelayanan minimal urusan kesehatan bidang Pencegahan dan Pengendalian Penyakit				86,07 index	86,07 index								86,07 index					
		Indeks Kepuasan Pelayanan Medis dan Keperawatan				81,05 index	81,05 index								81,05 index					
		Indeks Kepuasan Pelayanan Penunjang dan pemenuhan sarana rumah sakit berdasarkan data ASPAK				100 %	100 %								100 %					
		Persentase cakupan pelayanan Sleman Emergency Services (SES)				91 %	91 %								91 %					
		Persentase pemenuhan indikator mutu rumah sakit dan pelaksanaan SIM-RS terintegrasi di unit pelayanan				83,58 %	83,58 %								83,58 %					
		Persentase Pemenuhan Sarana, Prasarana, Alat Kesehatan (SPA) sesuai standart pusat >60%				2,75 rasio	2,75 rasio								2,75 rasio					
						80 indeks	80 indeks								80 indeks					
						68,5 %	68,5 %								68,5 %					
						84,5 %	84,5 %								84,5 %					



**Perubahan Program dan Kegiatan Perangkat Daerah
Kabupaten Sleman
Tahun 2023**

Unit Organisasi : 1.02.0.00.0.00.01.0000 DINAS KESEHATAN

Sub Unit Organisasi : 1.02.0.00.0.00.01.0016 PUSAT KESEHATAN MASYARAKAT PRAMBANAN

Kode	Urusan/ Bidang Urusan/ Program/ Kegiatan/ Sub Kegiatan	Indikator Kinerja			Rencana Tahun 2023								Catatan Penting	Prakiraan Maju Rencana Tahun 2024				
		Capaian Program	Keluaran Sub Kegiatan	Hasil Kegiatan	Lokasi Output Kegiatan	Target Capaian Kinerja				Pagu Indikatif (Rp.)		Sumber Dana		Target Capaian Kinerja		Kebutuhan Dana/ Pagu Indikatif (Rp.)		
						Program		Keluaran Sub Kegiatan		Hasil Kegiatan				Sebelum	Sesudah		Tolok Ukur	Target
						Sebelum	Sesudah	Sebelum	Sesudah	Sebelum	Sesudah							
		Rasio daya tampung RS terhadap jumlah penduduk Rerata Indeks Kepuasan layanan medis dan Indikator Mutu RS yang tercapai Rerata Pemenuhan sarana pelayanan kesehatan dan Pemenuhan jenis SIM RS Rerata Pencapaian mutu asuhan keperawatan baik dan Indek kepuasan Layanan Penunjang													Persentase pemenuhan indikator mutu rumah sakit dan pelaksanaan SIM-RS terintegrasi di unit pelayanan Persentase Pemenuhan Sarana, Prasarana, Alat Kesehatan (SPA) sesuai standart pusat >60% Rasio daya tampung RS terhadap jumlah penduduk Rerata Indeks Kepuasan layanan medis dan Indikator Mutu RS yang tercapai Rerata Pemenuhan sarana pelayanan kesehatan dan Pemenuhan jenis SIM RS Rerata Pencapaian mutu asuhan keperawatan baik dan Indek kepuasan Layanan Penunjang			



**Perubahan Program dan Kegiatan Perangkat Daerah
Kabupaten Sleman
Tahun 2023**

Unit Organisasi : 1.02.0.00.0.00.01.0000 DINAS KESEHATAN

Sub Unit Organisasi : 1.02.0.00.0.00.01.0016 PUSAT KESEHATAN MASYARAKAT PRAMBANAN

Kode	Urusan/ Bidang Urusan/ Program/ Kegiatan/ Sub Kegiatan	Indikator Kinerja			Rencana Tahun 2023								Catatan Penting	Prakiraan Maju Rencana Tahun 2024				
		Capaian Program	Keluaran Sub Kegiatan	Hasil Kegiatan	Lokasi Output Kegiatan	Target Capaian Kinerja				Pagu Indikatif (Rp.)		Sumber Dana		Target Capaian Kinerja		Kebutuhan Dana/ Pagu Indikatif (Rp.)		
						Program		Keluaran Sub Kegiatan		Hasil Kegiatan				Sebelum	Sesudah		Tolok Ukur	Target
						Sebelum	Sesudah	Sebelum	Sesudah	Sebelum	Sesudah							
		Rasio daya tampung RS terhadap jumlah penduuduk Rerata Indeks Kepuasan layanan medis dan Indikator Mutu RS yang tercapai Rerata Pemenuhan sarana pelayanan kesehatan dan Pemenuhan jenis SIM RS Rerata Pencapaian mutu asuhan keperawatan baik dan Indek kepuasan Layanan Penunjang													Persentase pemenuhan indikator mutu rumah sakit dan pelaksanaan SIM-RS terintegrasi di unit pelayanan Persentase Pemenuhan Sarana, Prasarana, Alat Kesehatan (SPA) sesuai standart pusat >60% Rasio daya tampung RS terhadap jumlah penduuduk Rerata Indeks Kepuasan layanan medis dan Indikator Mutu RS yang tercapai Rerata Pemenuhan sarana pelayanan kesehatan dan Pemenuhan jenis SIM RS Rerata Pencapaian mutu asuhan keperawatan baik dan Indek kepuasan Layanan Penunjang			



**Perubahan Program dan Kegiatan Perangkat Daerah
Kabupaten Sleman
Tahun 2023**

Unit Organisasi : 1.02.0.00.0.00.01.0000 DINAS KESEHATAN

Sub Unit Organisasi : 1.02.0.00.0.00.01.0016 PUSAT KESEHATAN MASYARAKAT PRAMBANAN

Kode	Urusan/ Bidang Urusan/ Program/ Kegiatan/ Sub Kegiatan	Indikator Kinerja			Rencana Tahun 2023								Catatan Penting	Prakiraan Maju Rencana Tahun 2024				
		Capaian Program	Keluaran Sub Kegiatan	Hasil Kegiatan	Lokasi Output Kegiatan	Target Capaian Kinerja						Pagu Indikatif (Rp.)		Sumber Dana	Target Capaian Kinerja		Kebutuhan Dana/ Pagu Indikatif (Rp.)	
						Program		Keluaran Sub Kegiatan		Hasil Kegiatan					Tolok Ukur	Target		
						Sebelum	Sesudah	Sebelum	Sesudah	Sebelum	Sesudah	Sebelum						Sesudah
1.02.02.2.008	Pengelolaan Pelayanan Kesehatan Penderita Hipertensi	Angka penemuan penderita TB Case Detection Rate (CDR)	Jumlah Penderita Hipertensi yang Mendapatkan Pelayanan Kesehatan Sesuai Standar	Cakupan Pelayanan SPM Sesuai Standar	Kab. Sleman, Prambanan, Semua Kelurahan	45 %	45 %		2717 Orang	100 %	100 %	0	2,700,000	PENDAPATAN ASLI DAERAH (PAD) DAK Non Fisik-BOKKB-BOK	Angka penemuan penderita TB Case Detection Rate (CDR)	45 %	0	
		Cakupan kepesertaan Jaminan Kesehatan Nasional (JKN)				91 %	91 %								91 %			
		Cakupan standar pelayanan minimal urusan kesehatan bidang Kesehatan Masyarakat				100 %	100 %								100 %			
		Cakupan standar pelayanan minimal urusan kesehatan bidang Pencegahan dan Pengendalian Penyakit				86,07 index	86,07 index								100 %			
		Indeks Kepuasan Pelayanan Medis dan Keperawatan				81,05 index	81,05 index								86,07 index			
		Indeks Kepuasan Pelayanan Penunjang dan pemenuhan sarana rumah sakit berdasarkan data ASPAK				100 %	100 %								81,05 index			
		Persentase cakupan pelayanan Sleman Emergency Services (SES)				91 %	91 %								100 %			
		Persentase pemenuhan indikator mutu rumah sakit dan pelaksanaan SIM-RS terintegrasi di unit pelayanan				83,58 %	83,58 %								91 %			
		Persentase Pemenuhan Sarana, Prasarana, Alat Kesehatan (SPA) sesuai standart pusat >60%				2,75 rasio	2,75 rasio								83,58 %			
						80 indeks	80 indeks								2,75 rasio			
						68,5 %	68,5 %								80 indeks			
						84,5 %	84,5 %								68,5 %			
															84,5 %			



**Perubahan Program dan Kegiatan Perangkat Daerah
Kabupaten Sleman
Tahun 2023**

Unit Organisasi : 1.02.0.00.0.00.01.0000 DINAS KESEHATAN

Sub Unit Organisasi : 1.02.0.00.0.00.01.0016 PUSAT KESEHATAN MASYARAKAT PRAMBANAN

Kode	Urusan/ Bidang Urusan/ Program/ Kegiatan/ Sub Kegiatan	Indikator Kinerja			Rencana Tahun 2023								Catatan Penting	Prakiraan Maju Rencana Tahun 2024				
		Capaian Program	Keluaran Sub Kegiatan	Hasil Kegiatan	Lokasi Output Kegiatan	Target Capaian Kinerja						Pagu Indikatif (Rp.)		Sumber Dana	Target Capaian Kinerja		Kebutuhan Dana/ Pagu Indikatif (Rp.)	
						Program		Keluaran Sub Kegiatan		Hasil Kegiatan					Tolok Ukur	Target		
						Sebelum	Sesudah	Sebelum	Sesudah	Sebelum	Sesudah	Sebelum						Sesudah
		Rasio daya tampung RS terhadap jumlah penduduk Rerata Indeks Kepuasan layanan medis dan Indikator Mutu RS yang tercapai Rerata Pemenuhan sarana pelayanan kesehatan dan Pemenuhan jenis SIM RS Rerata Pencapaian mutu asuhan keperawatan baik dan Indek kepuasan Layanan Penunjang													Persentase pemenuhan indikator mutu rumah sakit dan pelaksanaan SIM-RS terintegrasi di unit pelayanan Persentase Pemenuhan Sarana, Prasarana, Alat Kesehatan (SPA) sesuai standart pusat >60% Rasio daya tampung RS terhadap jumlah penduduk Rerata Indeks Kepuasan layanan medis dan Indikator Mutu RS yang tercapai Rerata Pemenuhan sarana pelayanan kesehatan dan Pemenuhan jenis SIM RS Rerata Pencapaian mutu asuhan keperawatan baik dan Indek kepuasan Layanan Penunjang			



**Perubahan Program dan Kegiatan Perangkat Daerah
Kabupaten Sleman
Tahun 2023**

Unit Organisasi : 1.02.0.00.0.00.01.0000 DINAS KESEHATAN

Sub Unit Organisasi : 1.02.0.00.0.00.01.0016 PUSAT KESEHATAN MASYARAKAT PRAMBANAN

Kode	Urusan/ Bidang Urusan/ Program/ Kegiatan/ Sub Kegiatan	Indikator Kinerja			Rencana Tahun 2023								Catatan Penting	Prakiraan Maju Rencana Tahun 2024				
		Capaian Program	Keluaran Sub Kegiatan	Hasil Kegiatan	Lokasi Output Kegiatan	Target Capaian Kinerja						Pagu Indikatif (Rp.)		Sumber Dana	Target Capaian Kinerja		Kebutuhan Dana/ Pagu Indikatif (Rp.)	
						Program		Keluaran Sub Kegiatan		Hasil Kegiatan					Tolok Ukur	Target		
						Sebelum	Sesudah	Sebelum	Sesudah	Sebelum	Sesudah	Sebelum						Sesudah
1.02.02.2.0.09	Pengelolaan Pelayanan Kesehatan Penderita Diabetes Melitus	Angka penemuan penderita TB Case Detection Rate (CDR)	Jumlah Penderita Diabetes Melitus yang Mendapatkan Pelayanan Kesehatan Sesuai Standar	Cakupan Pelayanan SPM Sesuai Standar	Kab. Sleman, Prambanan, Semua Kelurahan	45 %	45 %		952 Orang	100 %	100 %	0	2,700,000	PENDAPATAN ASLI DAERAH (PAD) DAK Non Fisik-BOKKB-BOK	Angka penemuan penderita TB Case Detection Rate (CDR)	45 %	2,970,000	
		Cakupan kepesertaan Jaminan Kesehatan Nasional (JKN)				91 %	91 %								91 %			
		Cakupan standar pelayanan minimal urusan kesehatan bidang Kesehatan Masyarakat				100 %	100 %								100 %			
		Cakupan standar pelayanan minimal urusan kesehatan bidang Pencegahan dan Pengendalian Penyakit				86,07 index	86,07 index								100 %			
		Indeks Kepuasan Pelayanan Medis dan Keperawatan				81,05 index	81,05 index								86,07 index			
		Indeks Kepuasan Pelayanan Penunjang dan pemenuhan sarana rumah sakit berdasarkan data ASPAK				100 %	100 %								81,05 index			
		Persentase cakupan pelayanan Sleman Emergency Services (SES)				91 %	91 %								100 %			
		Persentase pemenuhan indikator mutu rumah sakit dan pelaksanaan SIM-RS terintegrasi di unit pelayanan				83,58 %	83,58 %								91 %			
		Persentase Pemenuhan Sarana, Prasarana, Alat Kesehatan (SPA) sesuai standart pusat >60%				2,75 rasio	2,75 rasio								83,58 %			
						80 indeks	80 indeks								2,75 rasio			
						68,5 %	68,5 %								80 indeks			
						84,5 %	84,5 %								68,5 %			
															84,5 %			



**Perubahan Program dan Kegiatan Perangkat Daerah
Kabupaten Sleman
Tahun 2023**

Unit Organisasi : 1.02.0.00.0.00.01.0000 DINAS KESEHATAN

Sub Unit Organisasi : 1.02.0.00.0.00.01.0016 PUSAT KESEHATAN MASYARAKAT PRAMBANAN

Kode	Urusan/ Bidang Urusan/ Program/ Kegiatan/ Sub Kegiatan	Indikator Kinerja			Rencana Tahun 2023								Catatan Penting	Prakiraan Maju Rencana Tahun 2024				
		Capaian Program	Keluaran Sub Kegiatan	Hasil Kegiatan	Lokasi Output Kegiatan	Target Capaian Kinerja						Pagu Indikatif (Rp.)		Sumber Dana	Target Capaian Kinerja		Kebutuhan Dana/ Pagu Indikatif (Rp.)	
						Program		Keluaran Sub Kegiatan		Hasil Kegiatan					Tolok Ukur	Target		
						Sebelum	Sesudah	Sebelum	Sesudah	Sebelum	Sesudah	Sebelum						Sesudah
		Rasio daya tampung RS terhadap jumlah penduduk Rerata Indeks Kepuasan layanan medis dan Indikator Mutu RS yang tercapai Rerata Pemenuhan sarana pelayanan kesehatan dan Pemenuhan jenis SIM RS Rerata Pencapaian mutu asuhan keperawatan baik dan Indek kepuasan Layanan Penunjang													Persentase pemenuhan indikator mutu rumah sakit dan pelaksanaan SIM-RS terintegrasi di unit pelayanan Persentase Pemenuhan Sarana, Prasarana, Alat Kesehatan (SPA) sesuai standart pusat >60% Rasio daya tampung RS terhadap jumlah penduduk Rerata Indeks Kepuasan layanan medis dan Indikator Mutu RS yang tercapai Rerata Pemenuhan sarana pelayanan kesehatan dan Pemenuhan jenis SIM RS Rerata Pencapaian mutu asuhan keperawatan baik dan Indek kepuasan Layanan Penunjang			



**Perubahan Program dan Kegiatan Perangkat Daerah
Kabupaten Sleman
Tahun 2023**

Unit Organisasi : 1.02.0.00.0.00.01.0000 DINAS KESEHATAN

Sub Unit Organisasi : 1.02.0.00.0.00.01.0016 PUSAT KESEHATAN MASYARAKAT PRAMBANAN

Kode	Urusan/ Bidang Urusan/ Program/ Kegiatan/ Sub Kegiatan	Indikator Kinerja			Rencana Tahun 2023								Catatan Penting	Prakiraan Maju Rencana Tahun 2024				
		Capaian Program	Keluaran Sub Kegiatan	Hasil Kegiatan	Lokasi Output Kegiatan	Target Capaian Kinerja						Pagu Indikatif (Rp.)		Sumber Dana	Target Capaian Kinerja		Kebutuhan Dana/ Pagu Indikatif (Rp.)	
						Program		Keluaran Sub Kegiatan		Hasil Kegiatan					Tolok Ukur	Target		
						Sebelum	Sesudah	Sebelum	Sesudah	Sebelum	Sesudah	Sebelum						Sesudah
		Rasio daya tampung RS terhadap jumlah penduduk Rerata Indeks Kepuasan layanan medis dan Indikator Mutu RS yang tercapai Rerata Pemenuhan sarana pelayanan kesehatan dan Pemenuhan jenis SIM RS Rerata Pencapaian mutu asuhan keperawatan baik dan Indek kepuasan Layanan Penunjang													Persentase pemenuhan indikator mutu rumah sakit dan pelaksanaan SIM-RS terintegrasi di unit pelayanan Persentase Pemenuhan Sarana, Prasarana, Alat Kesehatan (SPA) sesuai standart pusat >60% Rasio daya tampung RS terhadap jumlah penduduk Rerata Indeks Kepuasan layanan medis dan Indikator Mutu RS yang tercapai Rerata Pemenuhan sarana pelayanan kesehatan dan Pemenuhan jenis SIM RS Rerata Pencapaian mutu asuhan keperawatan baik dan Indek kepuasan Layanan Penunjang			



**Perubahan Program dan Kegiatan Perangkat Daerah
Kabupaten Sleman
Tahun 2023**

Unit Organisasi : 1.02.0.00.0.00.01.0000 DINAS KESEHATAN

Sub Unit Organisasi : 1.02.0.00.0.00.01.0016 PUSAT KESEHATAN MASYARAKAT PRAMBANAN

Kode	Urusan/ Bidang Urusan/ Program/ Kegiatan/ Sub Kegiatan	Indikator Kinerja			Rencana Tahun 2023								Catatan Penting	Prakiraan Maju Rencana Tahun 2024				
		Capaian Program	Keluaran Sub Kegiatan	Hasil Kegiatan	Lokasi Output Kegiatan	Target Capaian Kinerja				Pagu Indikatif (Rp.)		Sumber Dana		Target Capaian Kinerja		Kebutuhan Dana/ Pagu Indikatif (Rp.)		
						Program		Keluaran Sub Kegiatan		Hasil Kegiatan				Sebelum	Sesudah		Tolok Ukur	Target
						Sebelum	Sesudah	Sebelum	Sesudah	Sebelum	Sesudah							
		Rasio daya tampung RS terhadap jumlah penduuduk Rerata Indeks Kepuasan layanan medis dan Indikator Mutu RS yang tercapai Rerata Pemenuhan sarana pelayanan kesehatan dan Pemenuhan jenis SIM RS Rerata Pencapaian mutu asuhan keperawatan baik dan Indek kepuasan Layanan Penunjang													Persentase pemenuhan indikator mutu rumah sakit dan pelaksanaan SIM-RS terintegrasi di unit pelayanan Persentase Pemenuhan Sarana, Prasarana, Alat Kesehatan (SPA) sesuai standart pusat >60% Rasio daya tampung RS terhadap jumlah penduuduk Rerata Indeks Kepuasan layanan medis dan Indikator Mutu RS yang tercapai Rerata Pemenuhan sarana pelayanan kesehatan dan Pemenuhan jenis SIM RS Rerata Pencapaian mutu asuhan keperawatan baik dan Indek kepuasan Layanan Penunjang			



**Perubahan Program dan Kegiatan Perangkat Daerah
Kabupaten Sleman
Tahun 2023**

Unit Organisasi : 1.02.0.00.0.00.01.0000 DINAS KESEHATAN

Sub Unit Organisasi : 1.02.0.00.0.00.01.0016 PUSAT KESEHATAN MASYARAKAT PRAMBANAN

Kode	Urusan/ Bidang Urusan/ Program/ Kegiatan/ Sub Kegiatan	Indikator Kinerja			Rencana Tahun 2023								Catatan Penting	Prakiraan Maju Rencana Tahun 2024				
		Capaian Program	Keluaran Sub Kegiatan	Hasil Kegiatan	Lokasi Output Kegiatan	Target Capaian Kinerja						Pagu Indikatif (Rp.)		Sumber Dana	Target Capaian Kinerja		Kebutuhan Dana/ Pagu Indikatif (Rp.)	
						Program		Keluaran Sub Kegiatan		Hasil Kegiatan					Tolok Ukur	Target		
						Sebelum	Sesudah	Sebelum	Sesudah	Sebelum	Sesudah	Sebelum						Sesudah
1.02.02.2.02.12	Pengelolaan Pelayanan Kesehatan Orang dengan Risiko Terinfeksi HIV	Angka penemuan penderita TB Case Detection Rate (CDR)	Jumlah Orang Terduga Menderita HIV yang Mendapatkan Pelayanan Sesuai Standar	Cakupan Pelayanan SPM Sesuai Standar	Kab. Sleman, Prambanan, Semua Kelurahan	45 %	45 %		949 Orang	100 %	100 %	0	24,860,000	DAK Non Fisik-BOKKB-BOK	Angka penemuan penderita TB Case Detection Rate (CDR)	45 %	0	
		Cakupan kepesertaan Jaminan Kesehatan Nasional (JKN)				91 %	91 %								91 %			
		Cakupan standar pelayanan minimal urusan kesehatan bidang Kesehatan Masyarakat				100 %	100 %								100 %			
		Cakupan standar pelayanan minimal urusan kesehatan bidang Pencegahan dan Pengendalian Penyakit				100 %	100 %								100 %			
		Indeks Kepuasan Pelayanan Medis dan Keperawatan				86,07 index	86,07 index								86,07 index			
		Indeks Kepuasan Pelayanan Penunjang dan pemenuhan sarana rumah sakit berdasarkan data ASPAK				81,05 index	81,05 index								81,05 index			
		Persentase cakupan pelayanan Sleman Emergency Services (SES)				100 %	100 %								100 %			
		Persentase pemenuhan indikator mutu rumah sakit dan pelaksanaan SIM-RS terintegrasi di unit pelayanan				91 %	91 %								91 %			
		Persentase Pemenuhan Sarana, Prasarana, Alat Kesehatan (SPA) sesuai standart pusat >60%				83,58 %	83,58 %								83,58 %			
						2,75 rasio	2,75 rasio								2,75 rasio			
						80 indeks	80 indeks								80 indeks			
						68,5 %	68,5 %								68,5 %			
						84,5 %	84,5 %								84,5 %			



**Perubahan Program dan Kegiatan Perangkat Daerah
Kabupaten Sleman
Tahun 2023**

Unit Organisasi : 1.02.0.00.0.00.01.0000 DINAS KESEHATAN

Sub Unit Organisasi : 1.02.0.00.0.00.01.0016 PUSAT KESEHATAN MASYARAKAT PRAMBANAN

Kode	Urusan/ Bidang Urusan/ Program/ Kegiatan/ Sub Kegiatan	Indikator Kinerja			Rencana Tahun 2023								Catatan Penting	Prakiraan Maju Rencana Tahun 2024				
		Capaian Program	Keluaran Sub Kegiatan	Hasil Kegiatan	Lokasi Output Kegiatan	Target Capaian Kinerja				Pagu Indikatif (Rp.)		Sumber Dana		Target Capaian Kinerja		Kebutuhan Dana/ Pagu Indikatif (Rp.)		
						Program		Keluaran Sub Kegiatan		Hasil Kegiatan				Sebelum	Sesudah		Tolok Ukur	Target
						Sebelum	Sesudah	Sebelum	Sesudah	Sebelum	Sesudah							
		Rasio daya tampung RS terhadap jumlah penduuduk Rerata Indeks Kepuasan layanan medis dan Indikator Mutu RS yang tercapai Rerata Pemenuhan sarana pelayanan kesehatan dan Pemenuhan jenis SIM RS Rerata Pencapaian mutu asuhan keperawatan baik dan Indek kepuasan Layanan Penunjang													Persentase pemenuhan indikator mutu rumah sakit dan pelaksanaan SIM-RS terintegrasi di unit pelayanan Persentase Pemenuhan Sarana, Prasarana, Alat Kesehatan (SPA) sesuai standart pusat >60% Rasio daya tampung RS terhadap jumlah penduuduk Rerata Indeks Kepuasan layanan medis dan Indikator Mutu RS yang tercapai Rerata Pemenuhan sarana pelayanan kesehatan dan Pemenuhan jenis SIM RS Rerata Pencapaian mutu asuhan keperawatan baik dan Indek kepuasan Layanan Penunjang			



**Perubahan Program dan Kegiatan Perangkat Daerah
Kabupaten Sleman
Tahun 2023**

Unit Organisasi : 1.02.0.00.0.00.01.0000 DINAS KESEHATAN

Sub Unit Organisasi : 1.02.0.00.0.00.01.0016 PUSAT KESEHATAN MASYARAKAT PRAMBANAN

Kode	Urusan/ Bidang Urusan/ Program/ Kegiatan/ Sub Kegiatan	Indikator Kinerja			Rencana Tahun 2023										Catatan Penting	Prakiraan Maju Rencana Tahun 2024		
		Capaian Program	Keluaran Sub Kegiatan	Hasil Kegiatan	Lokasi Output Kegiatan	Target Capaian Kinerja						Pagu Indikatif (Rp.)		Sumber Dana		Target Capaian Kinerja		Kebutuhan Dana/ Pagu Indikatif (Rp.)
						Program		Keluaran Sub Kegiatan		Hasil Kegiatan						Tolok Ukur	Target	
						Sebelum	Sesudah	Sebelum	Sesudah	Sebelum	Sesudah	Sebelum	Sesudah					
1.02.02.2.015	Pengelolaan Pelayanan Kesehatan Gizi Masyarakat	Angka penemuan penderita TB Case Detection Rate (CDR)	Jumlah Dokumen Hasil Pengelolaan Pelayanan Kesehatan Gizi Masyarakat	Cakupan Pelayanan SPM Sesuai Standar	Kab. Sleman, Prambanan, Semua Kelurahan	45 %	45 %	1 Dokumen	1 Dokumen	100 %	100 %	31,308,500	127,402,500	PENDAPATAN ASLI DAERAH (PAD) DAK Non Fisik-BOKKB-BOK	Angka penemuan penderita TB Case Detection Rate (CDR)	45 %	0	
		Cakupan kepesertaan Jaminan Kesehatan Nasional (JKN)				91 %	91 %								91 %			
		Cakupan standar pelayanan minimal urusan kesehatan bidang Kesehatan Masyarakat				100 %	100 %								100 %			
		Cakupan standar pelayanan minimal urusan kesehatan bidang Pencegahan dan Pengendalian Penyakit				86,07 index	86,07 index								86,07 index			
		Indeks Kepuasan Pelayanan Medis dan Keperawatan				81,05 index	81,05 index								81,05 index			
		Indeks Kepuasan Pelayanan Penunjang dan pemenuhan sarana rumah sakit berdasarkan data ASPAK				100 %	100 %								100 %			
		Persentase cakupan pelayanan Sleman Emergency Services (SES)				91 %	91 %								91 %			
		Persentase pemenuhan indikator mutu rumah sakit dan pelaksanaan SIM-RS terintegrasi di unit pelayanan				83,58 %	83,58 %								83,58 %			
		Persentase Pemenuhan Sarana, Prasarana, Alat Kesehatan (SPA) sesuai standart pusat >60%				2,75 rasio	2,75 rasio								2,75 rasio			
						80 indeks	80 indeks								80 indeks			
						68,5 %	68,5 %								68,5 %			
						84,5 %	84,5 %								84,5 %			



**Perubahan Program dan Kegiatan Perangkat Daerah
Kabupaten Sleman
Tahun 2023**

Unit Organisasi : 1.02.0.00.0.00.01.0000 DINAS KESEHATAN

Sub Unit Organisasi : 1.02.0.00.0.00.01.0016 PUSAT KESEHATAN MASYARAKAT PRAMBANAN

Kode	Urusan/ Bidang Urusan/ Program/ Kegiatan/ Sub Kegiatan	Indikator Kinerja			Rencana Tahun 2023								Catatan Penting	Prakiraan Maju Rencana Tahun 2024			
		Capaian Program	Keluaran Sub Kegiatan	Hasil Kegiatan	Lokasi Output Kegiatan	Target Capaian Kinerja				Pagu Indikatif (Rp.)		Sumber Dana		Target Capaian Kinerja		Kebutuhan Dana/ Pagu Indikatif (Rp.)	
						Program		Keluaran Sub Kegiatan						Hasil Kegiatan			Tolok Ukur
						Sebelum	Sesudah	Sebelum	Sesudah	Sebelum	Sesudah			Sebelum	Sesudah		
		Rasio daya tampung RS terhadap jumlah penduduk Rerata Indeks Kepuasan layanan medis dan Indikator Mutu RS yang tercapai Rerata Pemenuhan sarana pelayanan kesehatan dan Pemenuhan jenis SIM RS Rerata Pencapaian mutu asuhan keperawatan baik dan Indek kepuasan Layanan Penunjang												Persentase pemenuhan indikator mutu rumah sakit dan pelaksanaan SIM-RS terintegrasi di unit pelayanan Persentase Pemenuhan Sarana, Prasarana, Alat Kesehatan (SPA) sesuai standart pusat >60% Rasio daya tampung RS terhadap jumlah penduduk Rerata Indeks Kepuasan layanan medis dan Indikator Mutu RS yang tercapai Rerata Pemenuhan sarana pelayanan kesehatan dan Pemenuhan jenis SIM RS Rerata Pencapaian mutu asuhan keperawatan baik dan Indek kepuasan Layanan Penunjang			



**Perubahan Program dan Kegiatan Perangkat Daerah
Kabupaten Sleman
Tahun 2023**

Unit Organisasi : 1.02.0.00.0.00.01.0000 DINAS KESEHATAN

Sub Unit Organisasi : 1.02.0.00.0.00.01.0016 PUSAT KESEHATAN MASYARAKAT PRAMBANAN

Kode	Urusan/ Bidang Urusan/ Program/ Kegiatan/ Sub Kegiatan	Indikator Kinerja			Rencana Tahun 2023										Catatan Penting	Prakiraan Maju Rencana Tahun 2024				
		Capaian Program	Keluaran Sub Kegiatan	Hasil Kegiatan	Lokasi Output Kegiatan	Target Capaian Kinerja						Pagu Indikatif (Rp.)		Sumber Dana		Target Capaian Kinerja		Kebutuhan Dana/ Pagu Indikatif (Rp.)		
						Program		Keluaran Sub Kegiatan		Hasil Kegiatan		Sebelum	Sesudah			Sebelum	Sesudah		Tolok Ukur	Target
						Sebelum	Sesudah	Sebelum	Sesudah	Sebelum	Sesudah									
1.02.02.2.016	Pengelolaan Pelayanan Kesehatan Kerja dan Olahraga	Angka penemuan penderita TB Case Detection Rate (CDR)	Jumlah Dokumen Hasil Pengelolaan Pelayanan Kesehatan Kerja dan Olahraga	Cakupan Pelayanan SPM Sesuai Standar	Kab. Sleman, Prambanan, Semua Kelurahan	45 %	45 %		1 Dokumen	100 %	100 %	0	5,670,000	DAK Non Fisik-BOKKB-BOK	Angka penemuan penderita TB Case Detection Rate (CDR)	45 %	5,670,000			
		Cakupan kepesertaan Jaminan Kesehatan Nasional (JKN)				91 %	91 %							DAK Non Fisik-BOKKB-BOK	91 %					
		Cakupan standar pelayanan minimal urusan kesehatan bidang Kesehatan Masyarakat				100 %	100 %								100 %					
		Cakupan standar pelayanan minimal urusan kesehatan bidang Pencegahan dan Pengendalian Penyakit				100 %	100 %								100 %					
		Indeks Kepuasan Pelayanan Medis dan Keperawatan				86,07 index	86,07 index								86,07 index					
		Indeks Kepuasan Pelayanan Penunjang dan pemenuhan sarana rumah sakit berdasarkan data ASPAK				81,05 index	81,05 index								81,05 index					
		Persentase cakupan pelayanan Sleman Emergency Services (SES)				100 %	100 %								100 %					
		Persentase pemenuhan indikator mutu rumah sakit dan pelaksanaan SIM-RS terintegrasi di unit pelayanan				91 %	91 %								91 %					
		Persentase Pemenuhan Sarana, Prasarana, Alat Kesehatan (SPA) sesuai standart pusat >60%				83,58 %	83,58 %								83,58 %					
						2,75 rasio	2,75 rasio								2,75 rasio					
						80 indeks	80 indeks								80 indeks					
						68,5 %	68,5 %								68,5 %					
						84,5 %	84,5 %								84,5 %					



**Perubahan Program dan Kegiatan Perangkat Daerah
Kabupaten Sleman
Tahun 2023**

Unit Organisasi : 1.02.0.00.0.00.01.0000 DINAS KESEHATAN

Sub Unit Organisasi : 1.02.0.00.0.00.01.0016 PUSAT KESEHATAN MASYARAKAT PRAMBANAN

Kode	Urusan/ Bidang Urusan/ Program/ Kegiatan/ Sub Kegiatan	Indikator Kinerja			Rencana Tahun 2023								Catatan Penting	Prakiraan Maju Rencana Tahun 2024				
		Capaian Program	Keluaran Sub Kegiatan	Hasil Kegiatan	Lokasi Output Kegiatan	Target Capaian Kinerja						Pagu Indikatif (Rp.)		Sumber Dana	Target Capaian Kinerja		Kebutuhan Dana/ Pagu Indikatif (Rp.)	
						Program		Keluaran Sub Kegiatan		Hasil Kegiatan					Tolok Ukur	Target		
						Sebelum	Sesudah	Sebelum	Sesudah	Sebelum	Sesudah	Sebelum						Sesudah
		Rasio daya tampung RS terhadap jumlah penduduk Rerata Indeks Kepuasan layanan medis dan Indikator Mutu RS yang tercapai Rerata Pemenuhan sarana pelayanan kesehatan dan Pemenuhan jenis SIM RS Rerata Pencapaian mutu asuhan keperawatan baik dan Indek kepuasan Layanan Penunjang													Persentase pemenuhan indikator mutu rumah sakit dan pelaksanaan SIM-RS terintegrasi di unit pelayanan Persentase Pemenuhan Sarana, Prasarana, Alat Kesehatan (SPA) sesuai standart pusat >60% Rasio daya tampung RS terhadap jumlah penduduk Rerata Indeks Kepuasan layanan medis dan Indikator Mutu RS yang tercapai Rerata Pemenuhan sarana pelayanan kesehatan dan Pemenuhan jenis SIM RS Rerata Pencapaian mutu asuhan keperawatan baik dan Indek kepuasan Layanan Penunjang			



**Perubahan Program dan Kegiatan Perangkat Daerah
Kabupaten Sleman
Tahun 2023**

Unit Organisasi : 1.02.0.00.0.00.01.0000 DINAS KESEHATAN

Sub Unit Organisasi : 1.02.0.00.0.00.01.0016 PUSAT KESEHATAN MASYARAKAT PRAMBANAN

Kode	Urusan/ Bidang Urusan/ Program/ Kegiatan/ Sub Kegiatan	Indikator Kinerja			Rencana Tahun 2023								Catatan Penting	Prakiraan Maju Rencana Tahun 2024				
		Capaian Program	Keluaran Sub Kegiatan	Hasil Kegiatan	Lokasi Output Kegiatan	Target Capaian Kinerja						Pagu Indikatif (Rp.)		Sumber Dana	Target Capaian Kinerja		Kebutuhan Dana/ Pagu Indikatif (Rp.)	
						Program		Keluaran Sub Kegiatan		Hasil Kegiatan					Tolok Ukur	Target		
						Sebelum	Sesudah	Sebelum	Sesudah	Sebelum	Sesudah	Sebelum						Sesudah
1.02.02.2.017	Pengelolaan Pelayanan Kesehatan Lingkungan	Angka penemuan penderita TB Case Detection Rate (CDR)	Jumlah Dokumen Hasil Pengelolaan Pelayanan Kesehatan Lingkungan	Cakupan Pelayanan SPM Sesuai Standar	Kab. Sleman, Prambanan, Semua Kelurahan	45 %	45 %		1 Dokumen	100 %	100 %	0	5,460,000	DAK Non Fisik-BOKKB-BOK DAK Non Fisik-BOKKB-BOK	Angka penemuan penderita TB Case Detection Rate (CDR)	45 % 91 % 100 % 100 % 86,07 index 81,05 index 100 % 91 % 83,58 % 2,75 rasio 80 indeks 68,5 % 84,5 %	5,460,000	
		Cakupan kepesertaan Jaminan Kesehatan Nasional (JKN)				86,07 index	86,07 index								Cakupan kepesertaan Jaminan Kesehatan Nasional (JKN)	81,05 index 100 % 91 % 83,58 % 2,75 rasio 80 indeks 68,5 % 84,5 %		
		Cakupan standar pelayanan minimal urusan kesehatan bidang Kesehatan Masyarakat				81,05 index	81,05 index								Cakupan standar pelayanan minimal urusan kesehatan bidang Kesehatan Masyarakat	100 % 91 % 83,58 % 2,75 rasio 80 indeks 68,5 % 84,5 %		
		Cakupan standar pelayanan minimal urusan kesehatan bidang Pencegahan dan Pengendalian Penyakit				100 %	100 %								Cakupan standar pelayanan minimal urusan kesehatan bidang Pencegahan dan Pengendalian Penyakit	100 % 91 % 83,58 % 2,75 rasio 80 indeks 68,5 % 84,5 %		
		Indeks Kepuasan Pelayanan Medis dan Keperawatan				91 %	91 %								Indeks Kepuasan Pelayanan Medis dan Keperawatan	91 %		
		Indeks Kepuasan Pelayanan Penunjang dan pemenuhan sarana rumah sakit berdasarkan data ASPAK				83,58 %	83,58 %								Indeks Kepuasan Pelayanan Penunjang dan pemenuhan sarana rumah sakit berdasarkan data ASPAK	83,58 %		
		Persentase cakupan pelayanan Sleman Emergency Services (SES)				2,75 rasio	2,75 rasio								Persentase cakupan pelayanan Sleman Emergency Services (SES)	2,75 rasio		
		Persentase pemenuhan indikator mutu rumah sakit dan pelaksanaan SIM-RS terintegrasi di unit pelayanan				80 indeks	80 indeks								Persentase pemenuhan indikator mutu rumah sakit dan pelaksanaan SIM-RS terintegrasi di unit pelayanan	80 indeks		
		Persentase Pemenuhan Sarana, Prasarana, Alat Kesehatan (SPA) sesuai standart pusat >60%				68,5 %	68,5 %								Persentase Pemenuhan Sarana, Prasarana, Alat Kesehatan (SPA) sesuai standart pusat >60%	68,5 %		
						84,5 %	84,5 %									84,5 %		



**Perubahan Program dan Kegiatan Perangkat Daerah
Kabupaten Sleman
Tahun 2023**

Unit Organisasi : 1.02.0.00.0.00.01.0000 DINAS KESEHATAN

Sub Unit Organisasi : 1.02.0.00.0.00.01.0016 PUSAT KESEHATAN MASYARAKAT PRAMBANAN

Kode	Urusan/ Bidang Urusan/ Program/ Kegiatan/ Sub Kegiatan	Indikator Kinerja			Rencana Tahun 2023								Catatan Penting	Prakiraan Maju Rencana Tahun 2024				
		Capaian Program	Keluaran Sub Kegiatan	Hasil Kegiatan	Lokasi Output Kegiatan	Target Capaian Kinerja						Pagu Indikatif (Rp.)		Sumber Dana	Target Capaian Kinerja		Kebutuhan Dana/ Pagu Indikatif (Rp.)	
						Program		Keluaran Sub Kegiatan		Hasil Kegiatan					Tolok Ukur	Target		
						Sebelum	Sesudah	Sebelum	Sesudah	Sebelum	Sesudah	Sebelum						Sesudah
		Rasio daya tampung RS terhadap jumlah penduduk Rerata Indeks Kepuasan layanan medis dan Indikator Mutu RS yang tercapai Rerata Pemenuhan sarana pelayanan kesehatan dan Pemenuhan jenis SIM RS Rerata Pencapaian mutu asuhan keperawatan baik dan Indek kepuasan Layanan Penunjang													Persentase pemenuhan indikator mutu rumah sakit dan pelaksanaan SIM-RS terintegrasi di unit pelayanan Persentase Pemenuhan Sarana, Prasarana, Alat Kesehatan (SPA) sesuai standart pusat >60% Rasio daya tampung RS terhadap jumlah penduduk Rerata Indeks Kepuasan layanan medis dan Indikator Mutu RS yang tercapai Rerata Pemenuhan sarana pelayanan kesehatan dan Pemenuhan jenis SIM RS Rerata Pencapaian mutu asuhan keperawatan baik dan Indek kepuasan Layanan Penunjang			



**Perubahan Program dan Kegiatan Perangkat Daerah
Kabupaten Sleman
Tahun 2023**

Unit Organisasi : 1.02.0.00.0.00.01.0000 DINAS KESEHATAN

Sub Unit Organisasi : 1.02.0.00.0.00.01.0016 PUSAT KESEHATAN MASYARAKAT PRAMBANAN

Kode	Urusan/ Bidang Urusan/ Program/ Kegiatan/ Sub Kegiatan	Indikator Kinerja			Rencana Tahun 2023								Catatan Penting	Prakiraan Maju Rencana Tahun 2024				
		Capaian Program	Keluaran Sub Kegiatan	Hasil Kegiatan	Lokasi Output Kegiatan	Target Capaian Kinerja						Pagu Indikatif (Rp.)		Sumber Dana	Target Capaian Kinerja		Kebutuhan Dana/ Pagu Indikatif (Rp.)	
						Program		Keluaran Sub Kegiatan		Hasil Kegiatan					Tolok Ukur	Target		
						Sebelum	Sesudah	Sebelum	Sesudah	Sebelum	Sesudah	Sebelum						Sesudah
1.02.02.2.018	Pengelolaan Pelayanan Promosi Kesehatan	Angka penemuan penderita TB Case Detection Rate (CDR) Cakupan kepesertaan Jaminan Kesehatan Nasional (JKN) Cakupan standar pelayanan minimal urusan kesehatan bidang Kesehatan Masyarakat Cakupan standar pelayanan minimal urusan kesehatan bidang Pencegahan dan Pengendalian Penyakit Indeks Kepuasan Pelayanan Medis dan Keperawatan Indeks Kepuasan Pelayanan Penunjang dan pemenuhan sarana rumah sakit berdasarkan data ASPAK Persentase cakupan pelayanan pelayanan Sleman Emergency Services (SES) Persentase pemenuhan indikator mutu rumah sakit dan pelaksanaan SIM-RS terintegrasi di unit pelayanan Persentase Pemenuhan Sarana, Prasarana, Alat Kesehatan (SPA) sesuai standart pusat >60%	Jumlah Dokumen Hasil Pengelolaan Pelayanan Promosi Kesehatan	Cakupan Pelayanan SPM Sesuai Standar	Kab. Sleman, Prambanan, Semua Kelurahan	45 % 91 % 100 % 100 % 86,07 index 81,05 index 100 % 91 % 83,58 % 2,75 rasio 80 indeks 68,5 % 84,5 %	45 % 91 % 100 % 100 % 86,07 index 81,05 index 100 % 91 % 83,58 % 2,75 rasio 80 indeks 68,5 % 84,5 %		1 Dokumen	100 %	100 %	0	113,575,000	PENDAPATAN ASLI DAERAH (PAD) DAK Non Fisik-BOKKB-BOK	Angka penemuan penderita TB Case Detection Rate (CDR) Cakupan kepesertaan Jaminan Kesehatan Nasional (JKN) Cakupan standar pelayanan minimal urusan kesehatan bidang Pencegahan dan Pengendalian Penyakit Indeks Kepuasan Pelayanan Medis dan Keperawatan Indeks Kepuasan Pelayanan Penunjang dan pemenuhan sarana rumah sakit berdasarkan data ASPAK Persentase cakupan pelayanan Sleman Emergency Services (SES)	45 % 91 % 100 % 100 % 86,07 index 81,05 index 100 % 91 % 83,58 % 2,75 rasio 80 indeks 68,5 % 84,5 %	0	



**Perubahan Program dan Kegiatan Perangkat Daerah
Kabupaten Sleman
Tahun 2023**

Unit Organisasi : 1.02.0.00.0.00.01.0000 DINAS KESEHATAN

Sub Unit Organisasi : 1.02.0.00.0.00.01.0016 PUSAT KESEHATAN MASYARAKAT PRAMBANAN

Kode	Urusan/ Bidang Urusan/ Program/ Kegiatan/ Sub Kegiatan	Indikator Kinerja			Rencana Tahun 2023								Catatan Penting	Prakiraan Maju Rencana Tahun 2024				
		Capaian Program	Keluaran Sub Kegiatan	Hasil Kegiatan	Lokasi Output Kegiatan	Target Capaian Kinerja				Pagu Indikatif (Rp.)		Sumber Dana		Target Capaian Kinerja		Kebutuhan Dana/ Pagu Indikatif (Rp.)		
						Program		Keluaran Sub Kegiatan		Hasil Kegiatan				Sebelum	Sesudah		Tolok Ukur	Target
						Sebelum	Sesudah	Sebelum	Sesudah	Sebelum	Sesudah							
		Rasio daya tampung RS terhadap jumlah penduduk Rerata Indeks Kepuasan layanan medis dan Indikator Mutu RS yang tercapai Rerata Pemenuhan sarana pelayanan kesehatan dan Pemenuhan jenis SIM RS Rerata Pencapaian mutu asuhan keperawatan baik dan Indek kepuasan Layanan Penunjang													Persentase pemenuhan indikator mutu rumah sakit dan pelaksanaan SIM-RS terintegrasi di unit pelayanan Persentase Pemenuhan Sarana, Prasarana, Alat Kesehatan (SPA) sesuai standart pusat >60% Rasio daya tampung RS terhadap jumlah penduduk Rerata Indeks Kepuasan layanan medis dan Indikator Mutu RS yang tercapai Rerata Pemenuhan sarana pelayanan kesehatan dan Pemenuhan jenis SIM RS Rerata Pencapaian mutu asuhan keperawatan baik dan Indek kepuasan Layanan Penunjang			



**Perubahan Program dan Kegiatan Perangkat Daerah
Kabupaten Sleman
Tahun 2023**

Unit Organisasi : 1.02.0.00.0.00.01.0000 DINAS KESEHATAN

Sub Unit Organisasi : 1.02.0.00.0.00.01.0016 PUSAT KESEHATAN MASYARAKAT PRAMBANAN

Kode	Urusan/ Bidang Urusan/ Program/ Kegiatan/ Sub Kegiatan	Indikator Kinerja			Rencana Tahun 2023										Catatan Penting	Prakiraan Maju Rencana Tahun 2024				
		Capaian Program	Keluaran Sub Kegiatan	Hasil Kegiatan	Lokasi Output Kegiatan	Target Capaian Kinerja						Pagu Indikatif (Rp.)		Sumber Dana		Target Capaian Kinerja		Kebutuhan Dana/ Pagu Indikatif (Rp.)		
						Program		Keluaran Sub Kegiatan		Hasil Kegiatan		Sebelum	Sesudah			Sebelum	Sesudah		Tolok Ukur	Target
						Sebelum	Sesudah	Sebelum	Sesudah	Sebelum	Sesudah									
1.02.02.2.020	Pengelolaan Surveilans Kesehatan	Angka penemuan penderita TB Case Detection Rate (CDR)	Jumlah Dokumen Hasil Pengelolaan Surveilans Kesehatan	Cakupan Pelayanan SPM Sesuai Standar	Kab. Sleman, Prambanan, Semua Kelurahan	45 %	45 %		1 Dokumen	100 %	100 %	0	17,425,000	DAK Non Fisik-BOKKB-BOK	Angka penemuan penderita TB Case Detection Rate (CDR)	45 %	0			
		Cakupan kepesertaan Jaminan Kesehatan Nasional (JKN)				91 %	91 %								91 %					
		Cakupan standar pelayanan minimal urusan kesehatan bidang Kesehatan Masyarakat				100 %	100 %								100 %					
		Cakupan standar pelayanan minimal urusan kesehatan bidang Pencegahan dan Pengendalian Penyakit				100 %	100 %								100 %					
		Indeks Kepuasan Pelayanan Medis dan Keperawatan				86,07 index	86,07 index								86,07 index					
		Indeks Kepuasan Pelayanan Penunjang dan pemenuhan sarana rumah sakit berdasarkan data ASPAK				81,05 index	81,05 index								81,05 index					
		Persentase cakupan pelayanan Sleman Emergency Services (SES)				100 %	100 %								100 %					
		Persentase pemenuhan indikator mutu rumah sakit dan pelaksanaan SIM-RS terintegrasi di unit pelayanan				91 %	91 %								91 %					
		Persentase Pemenuhan Sarana, Prasarana, Alat Kesehatan (SPA) sesuai standart pusat >60%				83,58 %	83,58 %								83,58 %					
						2,75 rasio	2,75 rasio								2,75 rasio					
						80 indeks	80 indeks								80 indeks					
						68,5 %	68,5 %								68,5 %					
						84,5 %	84,5 %								84,5 %					



**Perubahan Program dan Kegiatan Perangkat Daerah
Kabupaten Sleman
Tahun 2023**

Unit Organisasi : 1.02.0.00.0.00.01.0000 DINAS KESEHATAN

Sub Unit Organisasi : 1.02.0.00.0.00.01.0016 PUSAT KESEHATAN MASYARAKAT PRAMBANAN

Kode	Urusan/ Bidang Urusan/ Program/ Kegiatan/ Sub Kegiatan	Indikator Kinerja			Rencana Tahun 2023								Catatan Penting	Prakiraan Maju Rencana Tahun 2024				
		Capaian Program	Keluaran Sub Kegiatan	Hasil Kegiatan	Lokasi Output Kegiatan	Target Capaian Kinerja				Pagu Indikatif (Rp.)		Sumber Dana		Target Capaian Kinerja		Kebutuhan Dana/ Pagu Indikatif (Rp.)		
						Program		Keluaran Sub Kegiatan		Hasil Kegiatan				Sebelum	Sesudah		Tolok Ukur	Target
						Sebelum	Sesudah	Sebelum	Sesudah	Sebelum	Sesudah							
		Rasio daya tampung RS terhadap jumlah penduduk Rerata Indeks Kepuasan layanan medis dan Indikator Mutu RS yang tercapai Rerata Pemenuhan sarana pelayanan kesehatan dan Pemenuhan jenis SIM RS Rerata Pencapaian mutu asuhan keperawatan baik dan Indek kepuasan Layanan Penunjang													Persentase pemenuhan indikator mutu rumah sakit dan pelaksanaan SIM-RS terintegrasi di unit pelayanan Persentase Pemenuhan Sarana, Prasarana, Alat Kesehatan (SPA) sesuai standart pusat >60% Rasio daya tampung RS terhadap jumlah penduduk Rerata Indeks Kepuasan layanan medis dan Indikator Mutu RS yang tercapai Rerata Pemenuhan sarana pelayanan kesehatan dan Pemenuhan jenis SIM RS Rerata Pencapaian mutu asuhan keperawatan baik dan Indek kepuasan Layanan Penunjang			



**Perubahan Program dan Kegiatan Perangkat Daerah
Kabupaten Sleman
Tahun 2023**

Unit Organisasi : 1.02.0.00.0.00.01.0000 DINAS KESEHATAN

Sub Unit Organisasi : 1.02.0.00.0.00.01.0016 PUSAT KESEHATAN MASYARAKAT PRAMBANAN

Kode	Urusan/ Bidang Urusan/ Program/ Kegiatan/ Sub Kegiatan	Indikator Kinerja			Rencana Tahun 2023										Catatan Penting	Prakiraan Maju Rencana Tahun 2024		
		Capaian Program	Keluaran Sub Kegiatan	Hasil Kegiatan	Lokasi Output Kegiatan	Target Capaian Kinerja						Pagu Indikatif (Rp.)		Sumber Dana		Target Capaian Kinerja		Kebutuhan Dana/ Pagu Indikatif (Rp.)
						Program		Keluaran Sub Kegiatan		Hasil Kegiatan						Tolok Ukur	Target	
						Sebelum	Sesudah	Sebelum	Sesudah	Sebelum	Sesudah	Sebelum	Sesudah					
1.02.02.2.02.25	Pelayanan Kesehatan Penyakit Menular dan Tidak Menular	Angka penemuan penderita TB Case Detection Rate (CDR) Cakupan kepesertaan Jaminan Kesehatan Nasional (JKN) Cakupan standar pelayanan minimal urusan kesehatan bidang Kesehatan Masyarakat Cakupan standar pelayanan minimal urusan kesehatan bidang Pencegahan dan Pengendalian Penyakit Indeks Kepuasan Pelayanan Medis dan Keperawatan Indeks Kepuasan Pelayanan Penunjang dan pemenuhan sarana rumah sakit berdasarkan data ASPAK Persentase cakupan pelayanan Sleman Emergency Services (SES) Persentase pemenuhan indikator mutu rumah sakit dan pelaksanaan SIM-RS terintegrasi di unit pelayanan Persentase Pemenuhan Sarana, Prasarana, Alat Kesehatan (SPA) sesuai standart pusat >60%	Jumlah Dokumen Hasil Pelayanan Kesehatan Penyakit Menular dan Tidak Menular	Cakupan Pelayanan SPM Sesuai Standar	Kab. Sleman, Prambanan, Semua Kelurahan	45 % 91 % 100 % 100 % 86,07 index 81,05 index 100 % 91 % 83,58 % 2,75 rasio 80 indeks 68,5 % 84,5 %	45 % 91 % 100 % 100 % 86,07 index 81,05 index 100 % 91 % 83,58 % 2,75 rasio 80 indeks 68,5 % 84,5 %		1 Dokumen	100 %	100 %	0	64,320,000	DAK Non Fisik-BOKKB-BOK	Angka penemuan penderita TB Case Detection Rate (CDR) Cakupan kepesertaan Jaminan Kesehatan Nasional (JKN) Cakupan standar pelayanan minimal urusan kesehatan bidang Kesehatan Masyarakat Cakupan standar pelayanan minimal urusan kesehatan bidang Pencegahan dan Pengendalian Penyakit Indeks Kepuasan Pelayanan Medis dan Keperawatan Indeks Kepuasan Pelayanan Penunjang dan pemenuhan sarana rumah sakit berdasarkan data ASPAK Persentase cakupan pelayanan Sleman Emergency Services (SES) Indeks Kepuasan Pelayanan Penunjang dan pemenuhan sarana rumah sakit berdasarkan data ASPAK Persentase cakupan pelayanan Sleman Emergency Services (SES)	45 % 91 % 100 % 100 % 86,07 index 81,05 index 100 % 91 % 83,58 % 2,75 rasio 80 indeks 68,5 % 84,5 %	0	



**Perubahan Program dan Kegiatan Perangkat Daerah
Kabupaten Sleman
Tahun 2023**

Unit Organisasi : 1.02.0.00.0.00.01.0000 DINAS KESEHATAN

Sub Unit Organisasi : 1.02.0.00.0.00.01.0016 PUSAT KESEHATAN MASYARAKAT PRAMBANAN

Kode	Urusan/ Bidang Urusan/ Program/ Kegiatan/ Sub Kegiatan	Indikator Kinerja			Rencana Tahun 2023								Catatan Penting	Prakiraan Maju Rencana Tahun 2024				
		Capaian Program	Keluaran Sub Kegiatan	Hasil Kegiatan	Lokasi Output Kegiatan	Target Capaian Kinerja				Pagu Indikatif (Rp.)		Sumber Dana		Target Capaian Kinerja		Kebutuhan Dana/ Pagu Indikatif (Rp.)		
						Program		Keluaran Sub Kegiatan		Hasil Kegiatan				Sebelum	Sesudah		Tolok Ukur	Target
						Sebelum	Sesudah	Sebelum	Sesudah	Sebelum	Sesudah							
		Rasio daya tampung RS terhadap jumlah penduduk Rerata Indeks Kepuasan layanan medis dan Indikator Mutu RS yang tercapai Rerata Pemenuhan sarana pelayanan kesehatan dan Pemenuhan jenis SIM RS Rerata Pencapaian mutu asuhan keperawatan baik dan Indek kepuasan Layanan Penunjang													Persentase pemenuhan indikator mutu rumah sakit dan pelaksanaan SIM-RS terintegrasi di unit pelayanan Persentase Pemenuhan Sarana, Prasarana, Alat Kesehatan (SPA) sesuai standart pusat >60% Rasio daya tampung RS terhadap jumlah penduduk Rerata Indeks Kepuasan layanan medis dan Indikator Mutu RS yang tercapai Rerata Pemenuhan sarana pelayanan kesehatan dan Pemenuhan jenis SIM RS Rerata Pencapaian mutu asuhan keperawatan baik dan Indek kepuasan Layanan Penunjang			



**Perubahan Program dan Kegiatan Perangkat Daerah
Kabupaten Sleman
Tahun 2023**

Unit Organisasi : 1.02.0.00.0.00.01.0000 DINAS KESEHATAN

Sub Unit Organisasi : 1.02.0.00.0.00.01.0016 PUSAT KESEHATAN MASYARAKAT PRAMBANAN

Kode	Urusan/ Bidang Urusan/ Program/ Kegiatan/ Sub Kegiatan	Indikator Kinerja			Rencana Tahun 2023										Catatan Penting	Prakiraan Maju Rencana Tahun 2024		
		Capaian Program	Keluaran Sub Kegiatan	Hasil Kegiatan	Lokasi Output Kegiatan	Target Capaian Kinerja						Pagu Indikatif (Rp.)		Sumber Dana		Target Capaian Kinerja		Kebutuhan Dana/ Pagu Indikatif (Rp.)
						Program		Keluaran Sub Kegiatan		Hasil Kegiatan						Tolok Ukur	Target	
						Sebelum	Sesudah	Sebelum	Sesudah	Sebelum	Sesudah	Sebelum	Sesudah					
1.02.02.2.033	Operasional Pelayanan Puskesmas	Angka penemuan penderita TB Case Detection Rate (CDR)	"Jumlah Dokumen Operasional Pelayanan Puskesmas"	Cakupan Pelayanan SPM Sesuai Standar	Kab. Sleman, Prambanan, Semua Kelurahan	45 %	45 %	1 dokumen	1 dokumen	100 %	100 %	765,476,000	244,897,000	PENDAPATAN ASLI DAERAH (PAD)	Angka penemuan penderita TB Case	45 %	0	
		Cakupan kepesertaan Jaminan Kesehatan Nasional (JKN)				91 %	91 %							Dana Transfer Umum-Dana Alokasi Umum	Detection Rate (CDR)	91 %		
		Cakupan standar pelayanan minimal urusan kesehatan bidang Kesehatan Masyarakat				100 %	100 %							DAK Non Fisik-BOKKB-BOK	Rate (CDR)	100 %		
		Cakupan standar pelayanan minimal urusan kesehatan bidang Pencegahan dan Pengendalian Penyakit				86,07 index	86,07 index								Cakupan kepesertaan Jaminan Kesehatan Nasional (JKN)	86,07 index		
		Indeks Kepuasan Pelayanan Medis dan Keperawatan				81,05 index	81,05 index								Cakupan kepesertaan Jaminan Kesehatan Nasional (JKN)	81,05 index		
		Indeks Kepuasan Pelayanan Penunjang dan pemenuhan sarana rumah sakit berdasarkan data ASPAK				100 %	100 %								Cakupan kepesertaan Jaminan Kesehatan Nasional (JKN)	100 %		
		Persentase cakupan pelayanan Sleman Emergency Services (SES)				91 %	91 %								Cakupan kepesertaan Jaminan Kesehatan Nasional (JKN)	91 %		
		Persentase pemenuhan indikator mutu rumah sakit dan pelaksanaan SIM-RS terintegrasi di unit pelayanan				83,58 %	83,58 %								Cakupan kepesertaan Jaminan Kesehatan Nasional (JKN)	83,58 %		
		Persentase Pemenuhan Sarana, Prasarana, Alat Kesehatan (SPA) sesuai standart pusat >60%				2,75 rasio	2,75 rasio								Cakupan kepesertaan Jaminan Kesehatan Nasional (JKN)	2,75 rasio		
						80 indeks	80 indeks								Cakupan kepesertaan Jaminan Kesehatan Nasional (JKN)	80 indeks		
						68,5 %	68,5 %								Cakupan kepesertaan Jaminan Kesehatan Nasional (JKN)	68,5 %		
						84,5 %	84,5 %								Cakupan kepesertaan Jaminan Kesehatan Nasional (JKN)	84,5 %		



**Perubahan Program dan Kegiatan Perangkat Daerah
Kabupaten Sleman
Tahun 2023**

Unit Organisasi : 1.02.0.00.0.00.01.0000 DINAS KESEHATAN

Sub Unit Organisasi : 1.02.0.00.0.00.01.0016 PUSAT KESEHATAN MASYARAKAT PRAMBANAN

Kode	Urusan/ Bidang Urusan/ Program/ Kegiatan/ Sub Kegiatan	Indikator Kinerja			Rencana Tahun 2023								Catatan Penting	Prakiraan Maju Rencana Tahun 2024				
		Capaian Program	Keluaran Sub Kegiatan	Hasil Kegiatan	Lokasi Output Kegiatan	Target Capaian Kinerja						Pagu Indikatif (Rp.)		Sumber Dana	Target Capaian Kinerja		Kebutuhan Dana/ Pagu Indikatif (Rp.)	
						Program		Keluaran Sub Kegiatan		Hasil Kegiatan					Tolok Ukur	Target		
						Sebelum	Sesudah	Sebelum	Sesudah	Sebelum	Sesudah	Sebelum						Sesudah
		Rasio daya tampung RS terhadap jumlah penduduk Rerata Indeks Kepuasan layanan medis dan Indikator Mutu RS yang tercapai Rerata Pemenuhan sarana pelayanan kesehatan dan Pemenuhan jenis SIM RS Rerata Pencapaian mutu asuhan keperawatan baik dan Indek kepuasan Layanan Penunjang													Persentase pemenuhan indikator mutu rumah sakit dan pelaksanaan SIM-RS terintegrasi di unit pelayanan Persentase Pemenuhan Sarana, Prasarana, Alat Kesehatan (SPA) sesuai standart pusat >60% Rasio daya tampung RS terhadap jumlah penduduk Rerata Indeks Kepuasan layanan medis dan Indikator Mutu RS yang tercapai Rerata Pemenuhan sarana pelayanan kesehatan dan Pemenuhan jenis SIM RS Rerata Pencapaian mutu asuhan keperawatan baik dan Indek kepuasan Layanan Penunjang			



**Perubahan Program dan Kegiatan Perangkat Daerah
Kabupaten Sleman
Tahun 2023**

Unit Organisasi : 1.02.0.00.0.00.01.0000 DINAS KESEHATAN

Sub Unit Organisasi : 1.02.0.00.0.00.01.0016 PUSAT KESEHATAN MASYARAKAT PRAMBANAN

Kode	Urusan/ Bidang Urusan/ Program/ Kegiatan/ Sub Kegiatan	Indikator Kinerja			Rencana Tahun 2023										Catatan Penting	Prakiraan Maju Rencana Tahun 2024				
		Capaian Program	Keluaran Sub Kegiatan	Hasil Kegiatan	Lokasi Output Kegiatan	Target Capaian Kinerja						Pagu Indikatif (Rp.)		Sumber Dana		Target Capaian Kinerja		Kebutuhan Dana/ Pagu Indikatif (Rp.)		
						Program		Keluaran Sub Kegiatan		Hasil Kegiatan		Sebelum	Sesudah			Sebelum	Sesudah		Tolok Ukur	Target
						Sebelum	Sesudah	Sebelum	Sesudah	Sebelum	Sesudah									
1.02.02.2.035	Pelaksanaan Akreditasi Fasilitas Kesehatan di Kabupaten/Kota	Angka penemuan penderita TB Case Detection Rate (CDR)	Jumlah Fasilitas Kesehatan yang Terakreditasi di Kabupaten/Kota	Cakupan Pelayanan SPM Sesuai Standar	Semua Kab/Kota, Semua Kecamatan, Semua Kelurahan	45 % 91 % 100 % 100 % 86,07 index 81,05 index 100 % 91 % 83,58 % 2,75 rasio 80 indeks 68,5 % 84,5 %	45 % 91 % 100 % 100 % 86,07 index 81,05 index 100 % 91 % 83,58 % 2,75 rasio 80 indeks 68,5 % 84,5 %	1 Unit	1 Unit	100 %	100 %	51,344,000	51,344,000	PENDAPATAN ASLI DAERAH (PAD)	Angka penemuan penderita TB Case Detection Rate (CDR)	45 % 91 % 100 % 100 % 86,07 index 81,05 index 100 % 91 % 83,58 % 2,75 rasio 80 indeks 68,5 % 84,5 %	0			
		Cakupan kepesertaan Jaminan Kesehatan Nasional (JKN)													Cakupan kepesertaan Jaminan Kesehatan Nasional (JKN)					
		Cakupan standar pelayanan minimal urusan kesehatan bidang Kesehatan Masyarakat													Cakupan standar pelayanan minimal urusan kesehatan bidang Kesehatan Masyarakat					
		Cakupan standar pelayanan minimal urusan kesehatan bidang Pencegahan dan Pengendalian Penyakit													Cakupan standar pelayanan minimal urusan kesehatan bidang Pencegahan dan Pengendalian Penyakit					
		Indeks Kepuasan Pelayanan Medis dan Keperawatan													Indeks Kepuasan Pelayanan Medis dan Keperawatan					
		Indeks Kepuasan Pelayanan Penunjang dan pemenuhan sarana rumah sakit berdasarkan data ASPAK													Indeks Kepuasan Pelayanan Penunjang dan pemenuhan sarana rumah sakit berdasarkan data ASPAK					
		Persentase cakupan pelayanan Sleman Emergency Services (SES)													Persentase cakupan pelayanan Sleman Emergency Services (SES)					
		Persentase pemenuhan indikator mutu rumah sakit dan pelaksanaan SIM-RS terintegrasi di unit pelayanan													Persentase pemenuhan indikator mutu rumah sakit dan pelaksanaan SIM-RS terintegrasi di unit pelayanan					
		Persentase Pemenuhan Sarana, Prasarana, Alat Kesehatan (SPA) sesuai standart pusat >60%													Persentase Pemenuhan Sarana, Prasarana, Alat Kesehatan (SPA) sesuai standart pusat >60%					



**Perubahan Program dan Kegiatan Perangkat Daerah
Kabupaten Sleman
Tahun 2023**

Unit Organisasi : 1.02.0.00.0.00.01.0000 DINAS KESEHATAN

Sub Unit Organisasi : 1.02.0.00.0.00.01.0016 PUSAT KESEHATAN MASYARAKAT PRAMBANAN

Kode	Urusan/ Bidang Urusan/ Program/ Kegiatan/ Sub Kegiatan	Indikator Kinerja			Rencana Tahun 2023								Catatan Penting	Prakiraan Maju Rencana Tahun 2024				
		Capaian Program	Keluaran Sub Kegiatan	Hasil Kegiatan	Lokasi Output Kegiatan	Target Capaian Kinerja				Pagu Indikatif (Rp.)		Sumber Dana		Target Capaian Kinerja		Kebutuhan Dana/ Pagu Indikatif (Rp.)		
						Program		Keluaran Sub Kegiatan		Hasil Kegiatan				Sebelum	Sesudah		Tolok Ukur	Target
						Sebelum	Sesudah	Sebelum	Sesudah	Sebelum	Sesudah							
		Rasio daya tampung RS terhadap jumlah penduduk Rerata Indeks Kepuasan layanan medis dan Indikator Mutu RS yang tercapai Rerata Pemenuhan sarana pelayanan kesehatan dan Pemenuhan jenis SIM RS Rerata Pencapaian mutu asuhan keperawatan baik dan Indek kepuasan Layanan Penunjang													Persentase pemenuhan indikator mutu rumah sakit dan pelaksanaan SIM-RS terintegrasi di unit pelayanan Persentase Pemenuhan Sarana, Prasarana, Alat Kesehatan (SPA) sesuai standart pusat >60% Rasio daya tampung RS terhadap jumlah penduduk Rerata Indeks Kepuasan layanan medis dan Indikator Mutu RS yang tercapai Rerata Pemenuhan sarana pelayanan kesehatan dan Pemenuhan jenis SIM RS Rerata Pencapaian mutu asuhan keperawatan baik dan Indek kepuasan Layanan Penunjang			



**Perubahan Program dan Kegiatan Perangkat Daerah
Kabupaten Sleman
Tahun 2023**

Unit Organisasi : 1.02.0.00.0.00.01.0000 DINAS KESEHATAN

Sub Unit Organisasi : 1.02.0.00.0.00.01.0016 PUSAT KESEHATAN MASYARAKAT PRAMBANAN

Kode	Urusan/ Bidang Urusan/ Program/ Kegiatan/ Sub Kegiatan	Indikator Kinerja			Rencana Tahun 2023								Catatan Penting	Prakiraan Maju Rencana Tahun 2024				
		Capaian Program	Keluaran Sub Kegiatan	Hasil Kegiatan	Lokasi Output Kegiatan	Target Capaian Kinerja						Pagu Indikatif (Rp.)		Sumber Dana	Target Capaian Kinerja		Kebutuhan Dana/ Pagu Indikatif (Rp.)	
						Program		Keluaran Sub Kegiatan		Hasil Kegiatan					Tolok Ukur	Target		
						Sebelum	Sesudah	Sebelum	Sesudah	Sebelum	Sesudah	Sebelum						Sesudah
1.02.02.2.036	Investigasi Awal Kejadian Tidak Diharapkan (Kejadian Ikutan Pasca Imunisasi dan Pemberian Obat Massal)	Angka penemuan penderita TB Case Detection Rate (CDR) (Kejadian Ikutan Pasca Imunisasi dan Pemberian Obat Massal)	Jumlah Laporan Hasil Investigasi Awal Kejadian Tidak Diharapkan (Kejadian Ikutan Pasca Imunisasi dan Pemberian Obat Massal)	Cakupan Pelayanan SPM Sesuai Standar	Kab. Sleman, Semua Kecamatan, Semua Kelurahan	45 %	45 %		1 Laporan	100 %	100 %	0	700,000	DAK Non Fisik-BOKKB-BOK	Angka penemuan penderita TB Case Detection Rate (CDR)	45 %	700,000	
		Cakupan kepesertaan Jaminan Kesehatan Nasional (JKN)				91 %	91 %								91 %			
		Cakupan standar pelayanan minimal urusan kesehatan bidang Kesehatan Masyarakat				100 %	100 %								100 %			
		Cakupan standar pelayanan minimal urusan kesehatan bidang Pencegahan dan Pengendalian Penyakit				86,07 index	86,07 index								86,07 index			
		Indeks Kepuasan Pelayanan Medis dan Keperawatan				81,05 index	81,05 index								81,05 index			
		Indeks Kepuasan Pelayanan Penunjang dan pemenuhan sarana rumah sakit berdasarkan data ASPAK				100 %	100 %								100 %			
		Persentase cakupan pelayanan Sleman Emergency Services (SES)				91 %	91 %								91 %			
		Persentase pemenuhan indikator mutu rumah sakit dan pelaksanaan SIM-RS terintegrasi di unit pelayanan				83,58 %	83,58 %								83,58 %			
		Persentase Pemenuhan Sarana, Prasarana, Alat Kesehatan (SPA) sesuai standart pusat >60%				2,75 rasio	2,75 rasio								2,75 rasio			
						80 indeks	80 indeks								80 indeks			
						68,5 %	68,5 %								68,5 %			
						84,5 %	84,5 %								84,5 %			



**Perubahan Program dan Kegiatan Perangkat Daerah
Kabupaten Sleman
Tahun 2023**

Unit Organisasi : 1.02.0.00.0.00.01.0000 DINAS KESEHATAN

Sub Unit Organisasi : 1.02.0.00.0.00.01.0016 PUSAT KESEHATAN MASYARAKAT PRAMBANAN

Kode	Urusan/ Bidang Urusan/ Program/ Kegiatan/ Sub Kegiatan	Indikator Kinerja			Rencana Tahun 2023								Catatan Penting	Prakiraan Maju Rencana Tahun 2024				
		Capaian Program	Keluaran Sub Kegiatan	Hasil Kegiatan	Lokasi Output Kegiatan	Target Capaian Kinerja						Pagu Indikatif (Rp.)		Sumber Dana	Target Capaian Kinerja		Kebutuhan Dana/ Pagu Indikatif (Rp.)	
						Program		Keluaran Sub Kegiatan		Hasil Kegiatan					Tolok Ukur	Target		
						Sebelum	Sesudah	Sebelum	Sesudah	Sebelum	Sesudah	Sebelum						Sesudah
		Rasio daya tampung RS terhadap jumlah penduuduk Rerata Indeks Kepuasan layanan medis dan Indikator Mutu RS yang tercapai Rerata Pemenuhan sarana pelayanan kesehatan dan Pemenuhan jenis SIM RS Rerata Pencapaian mutu asuhan keperawatan baik dan Indek kepuasan Layanan Penunjang													Persentase pemenuhan indikator mutu rumah sakit dan pelaksanaan SIM-RS terintegrasi di unit pelayanan Persentase Pemenuhan Sarana, Prasarana, Alat Kesehatan (SPA) sesuai standart pusat >60% Rasio daya tampung RS terhadap jumlah penduuduk Rerata Indeks Kepuasan layanan medis dan Indikator Mutu RS yang tercapai Rerata Pemenuhan sarana pelayanan kesehatan dan Pemenuhan jenis SIM RS Rerata Pencapaian mutu asuhan keperawatan baik dan Indek kepuasan Layanan Penunjang			
1	02	05		PROGRAM PEMBERDAYAAN MASYARAKAT BIDANG KESEHATAN									0	57,855,000		700,000		
1	02	05	2.0 3	Pengembangan dan Pelaksanaan Upaya Kesehatan Bersumber Daya Masyarakat (UKBM) Tingkat Daerah Kabupaten/Kota									0	57,855,000		700,000		



**Perubahan Program dan Kegiatan Perangkat Daerah
Kabupaten Sleman
Tahun 2023**

Unit Organisasi : 1.02.0.00.0.00.01.0000 DINAS KESEHATAN

Sub Unit Organisasi : 1.02.0.00.0.00.01.0016 PUSAT KESEHATAN MASYARAKAT PRAMBANAN

Kode	Urusan/ Bidang Urusan/ Program/ Kegiatan/ Sub Kegiatan	Indikator Kinerja			Rencana Tahun 2023								Catatan Penting	Prakiraan Maju Rencana Tahun 2024					
		Capaian Program	Keluaran Sub Kegiatan	Hasil Kegiatan	Lokasi Output Kegiatan	Target Capaian Kinerja						Pagu Indikatif (Rp.)		Sumber Dana	Target Capaian Kinerja		Kebutuhan Dana/ Pagu Indikatif (Rp.)		
						Program		Keluaran Sub Kegiatan		Hasil Kegiatan					Tolok Ukur	Target			
						Sebelum	Sesudah	Sebelum	Sesudah	Sebelum	Sesudah	Sebelum						Sesudah	
1.02.05.2.03.01	Bimbingan Teknis dan Supervisi Pengembangan dan Pelaksanaan Upaya Kesehatan Bersumber Daya Masyarakat (UKBM)		Jumlah Dokumen Hasil Bimbingan Teknis dan Supervisi Upaya Kesehatan Bersumber Daya Masyarakat (UKBM)		Kab. Sleman, Prambanan, Semua Kelurahan				1 Dokumen					0	57,855,000	DAK Non Fisik-BOKKB-BOK			700,000
TOTAL														5,641,172,830	5,331,212,876				4,335,837,600



**Perubahan Program dan Kegiatan Perangkat Daerah
Kabupaten Sleman
Tahun 2023**

Unit Organisasi : 1.02.0.00.0.00.01.0000 DINAS KESEHATAN

Sub Unit Organisasi : 1.02.0.00.0.00.01.0017 PUSAT KESEHATAN MASYARAKAT KALASAN

Kode	Urusan/ Bidang Urusan/ Program/ Kegiatan/ Sub Kegiatan	Indikator Kinerja			Rencana Tahun 2023								Catatan Penting	Prakiraan Maju Rencana Tahun 2024											
		Capaian Program	Keluaran Sub Kegiatan	Hasil Kegiatan	Lokasi Output Kegiatan	Target Capaian Kinerja				Pagu Indikatif (Rp.)		Sumber Dana		Target Capaian Kinerja		Kebutuhan Dana/ Pagu Indikatif (Rp.)									
						Program		Keluaran Sub Kegiatan		Hasil Kegiatan				Sebelum	Sesudah		Tolok Ukur	Target							
						Sebelum	Sesudah	Sebelum	Sesudah	Sebelum	Sesudah														
1		URUSAN PEMERINTAHAN WAJIB YANG BERKAITAN DENGAN PELAYANAN DASAR																							
1	02	URUSAN PEMERINTAHAN BIDANG KESEHATAN										6,187,297,330	6,059,596,280		0										
1	02	01	PROGRAM PENUNJANG URUSAN PEMERINTAHAN DAERAH KABUPATEN/KOTA										5,027,939,800	4,867,003,680		0									
1	02	01	2.0 2	Administrasi Keuangan Perangkat Daerah										2,305,439,800	1,943,374,252		0								
1	02	01	2.0 2	01	Penyediaan Gaji dan Tunjangan ASN	Persentase capaian Standar Pelayanan Minimal Rumah Sakit bagian Tata Usaha (RSUD Sleman);Persentase capaian Standar Pelayanan Minimal RS bagian keuangan dan aset (RSUD Sleman);Persentase capaian Standar Pelayanan Minimal RS bagian perencanaan dan pengembangan (RSUD Sleman);Persentase capaian Indikator SPM-RS Bagian Tata Usaha (RSUD Prambanan);Persentase pemenuhan kebutuhan administrasi perkantoran;Persentase pemenuhan layanan sarana dan prasarana kerja	Jumlah Orang yang Menerima Gaji dan Tunjangan ASN	Terlaksananya dokumen keuangan	Kab. Sleman, Kalasan, Purwomartani	95%;82%;67,5%;89,67 %	100%; 100 %	100%; 100 %	56 orang/bulan	56 orang/bulan	4 dokumen	4 dokumen	2,211,494,800	1,883,554,252	PENDAPATAN ASLI DAERAH (PAD)	Persentase capaian Standar Pelayanan Minimal Rumah Sakit bagian Tata Usaha (RSUD Sleman);Persentase capaian Standar Pelayanan Minimal RS bagian keuangan dan aset (RSUD Sleman);Persentase capaian Standar Pelayanan Minimal RS bagian perencanaan dan pengembangan (RSUD Sleman);Persentase capaian Indikator SPM-RS Bagian Tata Usaha (RSUD Prambanan);Persentase pemenuhan kebutuhan administrasi perkantoran;Persentase pemenuhan layanan sarana dan prasarana kerja	100%; 100 %	100%; 100 %	89,67 %	89,67 %	0
1	02	01	2.0 2	Administrasi Keuangan Perangkat Daerah										2,305,439,800	1,943,374,252		0								



**Perubahan Program dan Kegiatan Perangkat Daerah
Kabupaten Sleman
Tahun 2023**

Unit Organisasi : 1.02.0.00.0.00.01.0000 DINAS KESEHATAN

Sub Unit Organisasi : 1.02.0.00.0.00.01.0017 PUSAT KESEHATAN MASYARAKAT KALASAN

Kode	Urusan/ Bidang Urusan/ Program/ Kegiatan/ Sub Kegiatan	Indikator Kinerja			Rencana Tahun 2023								Catatan Penting	Prakiraan Maju Rencana Tahun 2024				
		Capaian Program	Keluaran Sub Kegiatan	Hasil Kegiatan	Lokasi Output Kegiatan	Target Capaian Kinerja				Pagu Indikatif (Rp.)		Sumber Dana		Target Capaian Kinerja		Kebutuhan Dana/ Pagu Indikatif (Rp.)		
						Program		Keluaran Sub Kegiatan		Hasil Kegiatan				Sebelum	Sesudah		Tolok Ukur	Target
						Sebelum	Sesudah	Sebelum	Sesudah	Sebelum	Sesudah							
1.02.01.2.03	Pelaksanaan Penatausahaan dan Pengujian/Verifikasi Keuangan SKPD	Persentase capaian Standar Pelayanan Minimal Rumah Sakit bagian Tata Usaha (RSUD Sleman); Persentase capaian Standar Pelayanan Minimal RS bagian keuangan dan aset (RSUD Sleman); Persentase capaian Standar Pelayanan Minimal RS bagian perencanaan dan pengembangan (RSUD Sleman); Persentase capaian Indikator SPM-RS Bagian Tata Usaha (RSUD Prambanan); Persentase pemenuhan kebutuhan administrasi perkantoran; Persentase pemenuhan layanan sarana dan prasarana kerja	Penatausahaan dan Pengujian/Verifikasi Keuangan SKPD	Terlaksananya dokumen keuangan	Kab. Sleman, Kalasan, Purwomartani	95%; 82%; 67,5%; 99,68%	67,5%; 89,67%	12 Dokumen	0 Dokumen	4 dokumen	4 dokumen	93,945,000	59,820,000	PENDAPATAN ASLI DAERAH (PAD)	Persentase capaian Standar Pelayanan Minimal Rumah Sakit bagian Tata Usaha (RSUD Sleman); Persentase capaian Standar Pelayanan Minimal RS bagian keuangan dan aset (RSUD Sleman); Persentase capaian Standar Pelayanan Minimal RS bagian perencanaan dan pengembangan (RSUD Sleman); Persentase capaian Indikator SPM-RS Bagian Tata Usaha (RSUD Prambanan); Persentase pemenuhan kebutuhan administrasi perkantoran; Persentase pemenuhan layanan sarana dan prasarana kerja	95%; 82%; 67,5%; 99,68%	67,5%; 89,67%	0
1.02.01.2.08	Penyediaan Jasa Penunjang Urusan Pemerintahan Daerah											22,500,000	22,500,000				0	
1.02.01.2.08	Penyediaan Jasa Komunikasi, Sumber Daya Air dan Listrik	Persentase capaian Standar Pelayanan Minimal Rumah Sakit bagian Tata Usaha (RSUD Sleman); Persentase capaian Standar Pelayanan Minimal RS bagian keuangan dan aset (RSUD Sleman); Persentase capaian Standar Pelayanan Minimal RS bagian perencanaan dan pengembangan (RSUD Sleman); Persentase capaian Indikator SPM-RS Bagian Tata Usaha (RSUD Prambanan); Persentase pemenuhan kebutuhan administrasi perkantoran; Persentase pemenuhan layanan sarana dan prasarana kerja	Jumlah Laporan Penyediaan Jasa Komunikasi, Sumber Daya Air dan Listrik yang Disediakan	Pemenuhan pelayanan penyediaan jasa langganan	Kab. Sleman, Kalasan, Semua Kelurahan	95%; 82%; 67,5%; 99,68%	67,5%; 89,67%	12 Laporan	12 Laporan	3 layanan	3 layanan	22,500,000	22,500,000	PENDAPATAN ASLI DAERAH (PAD)	Persentase capaian Standar Pelayanan Minimal Rumah Sakit bagian Tata Usaha (RSUD Sleman); Persentase capaian Standar Pelayanan Minimal RS bagian keuangan dan aset (RSUD Sleman); Persentase capaian Standar Pelayanan Minimal RS bagian perencanaan dan pengembangan (RSUD Sleman); Persentase capaian Indikator SPM-RS Bagian Tata Usaha (RSUD Prambanan); Persentase pemenuhan kebutuhan administrasi perkantoran; Persentase pemenuhan layanan sarana dan prasarana kerja	95%; 82%; 67,5%; 99,68%	67,5%; 89,67%	0



**Perubahan Program dan Kegiatan Perangkat Daerah
Kabupaten Sleman
Tahun 2023**

Unit Organisasi : 1.02.0.00.0.00.01.0000 DINAS KESEHATAN

Sub Unit Organisasi : 1.02.0.00.0.00.01.0017 PUSAT KESEHATAN MASYARAKAT KALASAN

Kode	Urusan/ Bidang Urusan/ Program/ Kegiatan/ Sub Kegiatan	Indikator Kinerja			Rencana Tahun 2023										Catatan Penting	Prakiraan Maju Rencana Tahun 2024				
		Capaian Program	Keluaran Sub Kegiatan	Hasil Kegiatan	Lokasi Output Kegiatan	Target Capaian Kinerja						Pagu Indikatif (Rp.)		Sumber Dana		Target Capaian Kinerja		Kebutuhan Dana/ Pagu Indikatif (Rp.)		
						Program		Keluaran Sub Kegiatan		Hasil Kegiatan		Sebelum	Sesudah			Sebelum	Sesudah		Tolok Ukur	Target
						Sebelum	Sesudah	Sebelum	Sesudah	Sebelum	Sesudah									
1.02.02.2.02.01	Pengelolaan Pelayanan Kesehatan Ibu Hamil	Angka penemuan penderita TB Case Detection Rate (CDR)	Jumlah Ibu Hamil yang Mendapatkan Pelayanan Kesehatan Sesuai Standar	Pelaksanaan pelayan sesuai dengan SPM	Kab. Sleman, Sleman, Semua Kelurahan	45 %	45 %		97 Orang	12 bulan	12 bulan		0	77,140,000	DAK Non Fisik-BOKKB-BOK	Angka penemuan penderita TB Case Detection Rate (CDR)	45 %	0		
		Cakupan kepesertaan Jaminan Kesehatan Nasional (JKN)	Jumlah Ibu Hamil yang Mendapatkan Pelayanan Kesehatan Sesuai Standar			91 %	91 %		192 Orang							penemuan penderita TB Case Detection Rate (CDR)	91 %			
		Cakupan standar pelayanan minimal urusan kesehatan bidang Kesehatan Masyarakat	Jumlah Ibu Hamil yang Mendapatkan Pelayanan Kesehatan Sesuai Standar			100 %	100 %		221 Orang							Detection Rate (CDR)	100 %			
		Cakupan standar pelayanan minimal urusan kesehatan bidang Pencegahan dan Pengendalian Penyakit	Jumlah Ibu Hamil yang Mendapatkan Pelayanan Kesehatan Sesuai Standar			100 %	100 %		274 Orang							Cakupan kepesertaan Jaminan Kesehatan Nasional (JKN)	100 %			
		Indeks Kepuasan Pelayanan Medis dan Keperawatan	Jumlah Ibu Hamil yang Mendapatkan Pelayanan Kesehatan Sesuai Standar			86,07 index	86,07 index									Cakupan kepesertaan Jaminan Kesehatan Nasional (JKN)	86,07 index			
		Indeks Kepuasan Pelayanan Penunjang dan pemenuhan sarana rumah sakit berdasarkan data ASPAK	Jumlah Ibu Hamil yang Mendapatkan Pelayanan Kesehatan Sesuai Standar			81,05 index	81,05 index									Cakupan kepesertaan Jaminan Kesehatan Nasional (JKN)	81,05 index			
		Persentase cakupan pelayanan Sleman Emergency Services (SES)	Jumlah Ibu Hamil yang Mendapatkan Pelayanan Kesehatan Sesuai Standar			100 %	100 %									Cakupan standar pelayanan minimal urusan kesehatan bidang Pencegahan dan Pengendalian Penyakit	100 %			
		Persentase pemenuhan indikator mutu rumah sakit dan pelaksanaan SIM-RS terintegrasi di unit pelayanan	Jumlah Ibu Hamil yang Mendapatkan Pelayanan Kesehatan Sesuai Standar			91 %	91 %									Indeks Kepuasan Pelayanan Medis dan Keperawatan	91 %			
		Persentase Pemenuhan Sarana, Prasarana, Alat Kesehatan (SPA) sesuai standart pusat >60%	Jumlah Ibu Hamil yang Mendapatkan Pelayanan Kesehatan Sesuai Standar			83,58 %	83,58 %									Indeks Kepuasan Pelayanan Penunjang dan pemenuhan sarana rumah sakit berdasarkan data ASPAK	83,58 %			
			Jumlah Ibu Hamil yang Mendapatkan Pelayanan Kesehatan Sesuai Standar			2,75 rasio	2,75 rasio									Persentase cakupan pelayanan Sleman Emergency Services (SES)	2,75 rasio			
			Jumlah Ibu Hamil yang Mendapatkan Pelayanan Kesehatan Sesuai Standar			80 indeks	80 indeks													
			Jumlah Ibu Hamil yang Mendapatkan Pelayanan Kesehatan Sesuai Standar			68,5 %	68,5 %													
			Jumlah Ibu Hamil yang Mendapatkan Pelayanan Kesehatan Sesuai Standar			84,5 %	84,5 %													



**Perubahan Program dan Kegiatan Perangkat Daerah
Kabupaten Sleman
Tahun 2023**

Unit Organisasi : 1.02.0.00.0.00.01.0000 DINAS KESEHATAN

Sub Unit Organisasi : 1.02.0.00.0.00.01.0017 PUSAT KESEHATAN MASYARAKAT KALASAN

Kode	Urusan/ Bidang Urusan/ Program/ Kegiatan/ Sub Kegiatan	Indikator Kinerja			Rencana Tahun 2023								Catatan Penting	Prakiraan Maju Rencana Tahun 2024				
		Capaian Program	Keluaran Sub Kegiatan	Hasil Kegiatan	Lokasi Output Kegiatan	Target Capaian Kinerja						Pagu Indikatif (Rp.)		Sumber Dana	Target Capaian Kinerja		Kebutuhan Dana/ Pagu Indikatif (Rp.)	
						Program		Keluaran Sub Kegiatan		Hasil Kegiatan					Tolok Ukur	Target		
						Sebelum	Sesudah	Sebelum	Sesudah	Sebelum	Sesudah	Sebelum						Sesudah
		Rasio daya tampung RS terhadap jumlah penduuduk Rerata Indeks Kepuasan layanan medis dan Indikator Mutu RS yang tercapai Rerata Pemenuhan sarana pelayanan kesehatan dan Pemenuhan jenis SIM RS Rerata Pencapaian mutu asuhan keperawatan baik dan Indek kepuasan Layanan Penunjang													Persentase pemenuhan indikator mutu rumah sakit dan pelaksanaan SIM-RS terintegrasi di unit pelayanan Persentase Pemenuhan Sarana, Prasarana, Alat Kesehatan (SPA) sesuai standart pusat >60% Rasio daya tampung RS terhadap jumlah penduuduk Rerata Indeks Kepuasan layanan medis dan Indikator Mutu RS yang tercapai Rerata Pemenuhan sarana pelayanan kesehatan dan Pemenuhan jenis SIM RS Rerata Pencapaian mutu asuhan keperawatan baik dan Indek kepuasan Layanan Penunjang			



**Perubahan Program dan Kegiatan Perangkat Daerah
Kabupaten Sleman
Tahun 2023**

Unit Organisasi : 1.02.0.00.0.00.01.0000 DINAS KESEHATAN

Sub Unit Organisasi : 1.02.0.00.0.00.01.0017 PUSAT KESEHATAN MASYARAKAT KALASAN

Kode	Urusan/ Bidang Urusan/ Program/ Kegiatan/ Sub Kegiatan	Indikator Kinerja			Rencana Tahun 2023										Catatan Penting	Prakiraan Maju Rencana Tahun 2024		
		Capaian Program	Keluaran Sub Kegiatan	Hasil Kegiatan	Lokasi Output Kegiatan	Target Capaian Kinerja						Pagu Indikatif (Rp.)		Sumber Dana		Target Capaian Kinerja		Kebutuhan Dana/ Pagu Indikatif (Rp.)
						Program		Keluaran Sub Kegiatan		Hasil Kegiatan						Tolok Ukur	Target	
						Sebelum	Sesudah	Sebelum	Sesudah	Sebelum	Sesudah	Sebelum	Sesudah					
1.02.02.2.02.02	Pengelolaan Pelayanan Kesehatan Ibu Bersalin	Angka penemuan penderita TB Case Detection Rate (CDR)	Jumlah Ibu Bersalin yang Mendapatkan Pelayanan Kesehatan Sesuai Standar	Pelaksanaan pelayan sesuai dengan SPM	Kab. Sleman, Kalasan, Semua Kelurahan	45 %	45 %		97 Orang	12 bulan	12 bulan	1,255,000	1,255,000	PENDAPATAN ASLI DAERAH (PAD) DAK Non Fisik-BOKKB-BOK	Angka penemuan penderita TB Case Detection Rate (CDR)	45 %	0	
		Cakupan kepesertaan Jaminan Kesehatan Nasional (JKN)	Jumlah Ibu Bersalin yang Mendapatkan Pelayanan Kesehatan Sesuai Standar			91 %	91 %		192 Orang						91 %			
		Cakupan standar pelayanan minimal urusan kesehatan bidang Kesehatan Masyarakat	Jumlah Ibu Bersalin yang Mendapatkan Pelayanan Kesehatan Sesuai Standar			100 %	100 %	723 Orang	221 Orang						100 %			
		Cakupan standar pelayanan minimal urusan kesehatan bidang Pencegahan dan Pengendalian Penyakit	Jumlah Ibu Bersalin yang Mendapatkan Pelayanan Kesehatan Sesuai Standar			100 %	100 %		274 Orang						100 %			
		Indeks Kepuasan Pelayanan Medis dan Keperawatan	Jumlah Ibu Bersalin yang Mendapatkan Pelayanan Kesehatan Sesuai Standar			86,07 index	86,07 index								86,07 index			
		Indeks Kepuasan Pelayanan Penunjang dan pemenuhan sarana rumah sakit berdasarkan data ASPAK	Jumlah Ibu Bersalin yang Mendapatkan Pelayanan Kesehatan Sesuai Standar			81,05 index	81,05 index								81,05 index			
		Persentase cakupan pelayanan Sleman Emergency Services (SES)	Jumlah Ibu Bersalin yang Mendapatkan Pelayanan Kesehatan Sesuai Standar			100 %	100 %								100 %			
		Persentase pemenuhan indikator mutu rumah sakit dan pelaksanaan SIM-RS terintegrasi di unit pelayanan	Jumlah Ibu Bersalin yang Mendapatkan Pelayanan Kesehatan Sesuai Standar			91 %	91 %								91 %			
		Persentase Pemenuhan Sarana, Prasarana, Alat Kesehatan (SPA) sesuai standart pusat >60%	Jumlah Ibu Bersalin yang Mendapatkan Pelayanan Kesehatan Sesuai Standar			83,58 %	83,58 %								83,58 %			
			Jumlah Ibu Bersalin yang Mendapatkan Pelayanan Kesehatan Sesuai Standar			2,75 rasio	2,75 rasio								2,75 rasio			
			Jumlah Ibu Bersalin yang Mendapatkan Pelayanan Kesehatan Sesuai Standar			80 indeks	80 indeks								80 indeks			
			Jumlah Ibu Bersalin yang Mendapatkan Pelayanan Kesehatan Sesuai Standar			68,5 %	68,5 %								68,5 %			
			Jumlah Ibu Bersalin yang Mendapatkan Pelayanan Kesehatan Sesuai Standar			84,5 %	84,5 %								84,5 %			



**Perubahan Program dan Kegiatan Perangkat Daerah
Kabupaten Sleman
Tahun 2023**

Unit Organisasi : 1.02.0.00.0.00.01.0000 DINAS KESEHATAN

Sub Unit Organisasi : 1.02.0.00.0.00.01.0017 PUSAT KESEHATAN MASYARAKAT KALASAN

Kode	Urusan/ Bidang Urusan/ Program/ Kegiatan/ Sub Kegiatan	Indikator Kinerja			Rencana Tahun 2023								Catatan Penting	Prakiraan Maju Rencana Tahun 2024				
		Capaian Program	Keluaran Sub Kegiatan	Hasil Kegiatan	Lokasi Output Kegiatan	Target Capaian Kinerja				Pagu Indikatif (Rp.)		Sumber Dana		Target Capaian Kinerja		Kebutuhan Dana/ Pagu Indikatif (Rp.)		
						Program		Keluaran Sub Kegiatan		Hasil Kegiatan				Sebelum	Sesudah		Tolok Ukur	Target
						Sebelum	Sesudah	Sebelum	Sesudah	Sebelum	Sesudah							
		Rasio daya tampung RS terhadap jumlah penduduk Rerata Indeks Kepuasan layanan medis dan Indikator Mutu RS yang tercapai Rerata Pemenuhan sarana pelayanan kesehatan dan Pemenuhan jenis SIM RS Rerata Pencapaian mutu asuhan keperawatan baik dan Indek kepuasan Layanan Penunjang													Persentase pemenuhan indikator mutu rumah sakit dan pelaksanaan SIM-RS terintegrasi di unit pelayanan Persentase Pemenuhan Sarana, Prasarana, Alat Kesehatan (SPA) sesuai standart pusat >60% Rasio daya tampung RS terhadap jumlah penduduk Rerata Indeks Kepuasan layanan medis dan Indikator Mutu RS yang tercapai Rerata Pemenuhan sarana pelayanan kesehatan dan Pemenuhan jenis SIM RS Rerata Pencapaian mutu asuhan keperawatan baik dan Indek kepuasan Layanan Penunjang			



**Perubahan Program dan Kegiatan Perangkat Daerah
Kabupaten Sleman
Tahun 2023**

Unit Organisasi : 1.02.0.00.0.00.01.0000 DINAS KESEHATAN

Sub Unit Organisasi : 1.02.0.00.0.00.01.0017 PUSAT KESEHATAN MASYARAKAT KALASAN

Kode	Urusan/ Bidang Urusan/ Program/ Kegiatan/ Sub Kegiatan	Indikator Kinerja			Rencana Tahun 2023								Catatan Penting	Prakiraan Maju Rencana Tahun 2024				
		Capaian Program	Keluaran Sub Kegiatan	Hasil Kegiatan	Lokasi Output Kegiatan	Target Capaian Kinerja						Pagu Indikatif (Rp.)		Sumber Dana	Target Capaian Kinerja		Kebutuhan Dana/ Pagu Indikatif (Rp.)	
						Program		Keluaran Sub Kegiatan		Hasil Kegiatan					Tolok Ukur	Target		
						Sebelum	Sesudah	Sebelum	Sesudah	Sebelum	Sesudah	Sebelum						Sesudah
1.02.02.2.02.03	Pengelolaan Pelayanan Kesehatan Bayi Baru Lahir	Angka penemuan penderita TB Case Detection Rate (CDR)	Jumlah Bayi Baru Lahir yang Mendapatkan Pelayanan Kesehatan Sesuai Standar	Pelaksanaan pelayan sesuai dengan SPM	Kab. Sleman, Kalasan, Semua Kelurahan	45 %	45 %		96 Orang	12 bulan	12 bulan		0	10,275,000	PENDAPATAN ASLI DAERAH (PAD) DAK Non Fisik-BOKKB-BOK	Angka penemuan penderita TB Case Detection Rate (CDR)	45 %	0
		Cakupan kepesertaan Jaminan Kesehatan Nasional (JKN)	Jumlah Bayi Baru Lahir yang Mendapatkan Pelayanan Kesehatan Sesuai Standar			91 %	91 %		195 Orang							Angka penemuan penderita TB Case Detection Rate (CDR)	91 %	
		Cakupan standar pelayanan minimal urusan kesehatan bidang Kesehatan Masyarakat	Jumlah Bayi Baru Lahir yang Mendapatkan Pelayanan Kesehatan Sesuai Standar			100 %	100 %		223 Orang							Cakupan kepesertaan Jaminan Kesehatan Nasional (JKN)	100 %	
		Cakupan standar pelayanan minimal urusan kesehatan bidang Pencegahan dan Pengendalian Penyakit	Jumlah Bayi Baru Lahir yang Mendapatkan Pelayanan Kesehatan Sesuai Standar			100 %	100 %		274 Orang							Cakupan kepesertaan Jaminan Kesehatan Nasional (JKN)	100 %	
		Indeks Kepuasan Pelayanan Medis dan Keperawatan	Jumlah Bayi Baru Lahir yang Mendapatkan Pelayanan Kesehatan Sesuai Standar			86,07 index	86,07 index									Cakupan standar pelayanan minimal urusan kesehatan bidang Pencegahan dan Pengendalian Penyakit	86,07 index	
		Indeks Kepuasan Pelayanan Penunjang dan pemenuhan sarana rumah sakit berdasarkan data ASPAK	Jumlah Bayi Baru Lahir yang Mendapatkan Pelayanan Kesehatan Sesuai Standar			81,05 index	81,05 index									Cakupan standar pelayanan minimal urusan kesehatan bidang Pencegahan dan Pengendalian Penyakit	81,05 index	
		Persentase cakupan pelayanan Sleman Emergency Services (SES)	Jumlah Bayi Baru Lahir yang Mendapatkan Pelayanan Kesehatan Sesuai Standar			100 %	100 %									Cakupan standar pelayanan minimal urusan kesehatan bidang Pencegahan dan Pengendalian Penyakit	100 %	
		Persentase pemenuhan indikator mutu rumah sakit dan pelaksanaan SIM-RS terintegrasi di unit pelayanan	Jumlah Bayi Baru Lahir yang Mendapatkan Pelayanan Kesehatan Sesuai Standar			91 %	91 %									Cakupan standar pelayanan minimal urusan kesehatan bidang Pencegahan dan Pengendalian Penyakit	91 %	
		Persentase Pemenuhan Sarana, Prasarana, Alat Kesehatan (SPA) sesuai standart pusat >60%	Jumlah Bayi Baru Lahir yang Mendapatkan Pelayanan Kesehatan Sesuai Standar			83,58 %	83,58 %									Cakupan standar pelayanan minimal urusan kesehatan bidang Pencegahan dan Pengendalian Penyakit	83,58 %	
			Jumlah Bayi Baru Lahir yang Mendapatkan Pelayanan Kesehatan Sesuai Standar			2,75 rasio	2,75 rasio									Cakupan standar pelayanan minimal urusan kesehatan bidang Pencegahan dan Pengendalian Penyakit	2,75 rasio	
			Jumlah Bayi Baru Lahir yang Mendapatkan Pelayanan Kesehatan Sesuai Standar			80 indeks	80 indeks									Cakupan standar pelayanan minimal urusan kesehatan bidang Pencegahan dan Pengendalian Penyakit	80 indeks	
			Jumlah Bayi Baru Lahir yang Mendapatkan Pelayanan Kesehatan Sesuai Standar			68,5 %	68,5 %									Cakupan standar pelayanan minimal urusan kesehatan bidang Pencegahan dan Pengendalian Penyakit	68,5 %	
			Jumlah Bayi Baru Lahir yang Mendapatkan Pelayanan Kesehatan Sesuai Standar			84,5 %	84,5 %									Cakupan standar pelayanan minimal urusan kesehatan bidang Pencegahan dan Pengendalian Penyakit	84,5 %	



**Perubahan Program dan Kegiatan Perangkat Daerah
Kabupaten Sleman
Tahun 2023**

Unit Organisasi : 1.02.0.00.0.00.01.0000 DINAS KESEHATAN

Sub Unit Organisasi : 1.02.0.00.0.00.01.0017 PUSAT KESEHATAN MASYARAKAT KALASAN

Kode	Urusan/ Bidang Urusan/ Program/ Kegiatan/ Sub Kegiatan	Indikator Kinerja			Rencana Tahun 2023								Catatan Penting	Prakiraan Maju Rencana Tahun 2024				
		Capaian Program	Keluaran Sub Kegiatan	Hasil Kegiatan	Lokasi Output Kegiatan	Target Capaian Kinerja						Pagu Indikatif (Rp.)		Sumber Dana	Target Capaian Kinerja		Kebutuhan Dana/ Pagu Indikatif (Rp.)	
						Program		Keluaran Sub Kegiatan		Hasil Kegiatan					Tolok Ukur	Target		
						Sebelum	Sesudah	Sebelum	Sesudah	Sebelum	Sesudah	Sebelum						Sesudah
		Rasio daya tampung RS terhadap jumlah penduduk Rerata Indeks Kepuasan layanan medis dan Indikator Mutu RS yang tercapai Rerata Pemenuhan sarana pelayanan kesehatan dan Pemenuhan jenis SIM RS Rerata Pencapaian mutu asuhan keperawatan baik dan Indek kepuasan Layanan Penunjang													Persentase pemenuhan indikator mutu rumah sakit dan pelaksanaan SIM-RS terintegrasi di unit pelayanan Persentase Pemenuhan Sarana, Prasarana, Alat Kesehatan (SPA) sesuai standart pusat >60% Rasio daya tampung RS terhadap jumlah penduduk Rerata Indeks Kepuasan layanan medis dan Indikator Mutu RS yang tercapai Rerata Pemenuhan sarana pelayanan kesehatan dan Pemenuhan jenis SIM RS Rerata Pencapaian mutu asuhan keperawatan baik dan Indek kepuasan Layanan Penunjang			



**Perubahan Program dan Kegiatan Perangkat Daerah
Kabupaten Sleman
Tahun 2023**

Unit Organisasi : 1.02.0.00.0.00.01.0000 DINAS KESEHATAN

Sub Unit Organisasi : 1.02.0.00.0.00.01.0017 PUSAT KESEHATAN MASYARAKAT KALASAN

Kode	Urusan/ Bidang Urusan/ Program/ Kegiatan/ Sub Kegiatan	Indikator Kinerja			Rencana Tahun 2023										Catatan Penting	Prakiraan Maju Rencana Tahun 2024				
		Capaian Program	Keluaran Sub Kegiatan	Hasil Kegiatan	Lokasi Output Kegiatan	Target Capaian Kinerja						Pagu Indikatif (Rp.)		Sumber Dana		Target Capaian Kinerja		Kebutuhan Dana/ Pagu Indikatif (Rp.)		
						Program		Keluaran Sub Kegiatan		Hasil Kegiatan		Sebelum	Sesudah			Sebelum	Sesudah		Tolok Ukur	Target
						Sebelum	Sesudah	Sebelum	Sesudah	Sebelum	Sesudah									
1.02.02.2.02.04	Pengelolaan Pelayanan Kesehatan Balita	Angka penemuan penderita TB Case Detection Rate (CDR)	Jumlah Balita yang Mendapatkan Pelayanan Kesehatan Sesuai Standar	Pelaksanaan pelayan sesuai dengan SPM	Kab. Sleman, Kalasan, Semua Kelurahan	45 %	45 %		393 Orang	12 bulan	12 bulan		0	2,400,000	DAK Non Fisik-BOKKB-BOK	Angka penemuan penderita TB Case Detection Rate (CDR)	45 %	0		
		Cakupan kepesertaan Jaminan Kesehatan Nasional (JKN)	Jumlah Balita yang Mendapatkan Pelayanan Kesehatan Sesuai Standar			91 %	91 %		810 Orang							91 %				
		Cakupan standar pelayanan minimal urusan kesehatan bidang Kesehatan Masyarakat	Jumlah Balita yang Mendapatkan Pelayanan Kesehatan Sesuai Standar			100 %	100 %		839 Orang							100 %				
		Cakupan standar pelayanan minimal urusan kesehatan bidang Pencegahan dan Pengendalian Penyakit	Jumlah Balita yang Mendapatkan Pelayanan Kesehatan Sesuai Standar			100 %	100 %		854 Orang							100 %				
		Indeks Kepuasan Pelayanan Medis dan Keperawatan	Jumlah Balita yang Mendapatkan Pelayanan Kesehatan Sesuai Standar			86,07 index	86,07 index									86,07 index				
		Indeks Kepuasan Pelayanan Penunjang dan pemenuhan sarana rumah sakit berdasarkan data ASPAK	Jumlah Balita yang Mendapatkan Pelayanan Kesehatan Sesuai Standar			81,05 index	81,05 index									81,05 index				
		Persentase cakupan pelayanan Sleman Emergency Services (SES)	Jumlah Balita yang Mendapatkan Pelayanan Kesehatan Sesuai Standar			100 %	100 %									100 %				
		Persentase pemenuhan indikator mutu rumah sakit dan pelaksanaan SIM-RS terintegrasi di unit pelayanan	Jumlah Balita yang Mendapatkan Pelayanan Kesehatan Sesuai Standar			91 %	91 %									91 %				
		Persentase Pemenuhan Sarana, Prasarana, Alat Kesehatan (SPA) sesuai standart pusat >60%	Jumlah Balita yang Mendapatkan Pelayanan Kesehatan Sesuai Standar			83,58 %	83,58 %									83,58 %				
			Jumlah Balita yang Mendapatkan Pelayanan Kesehatan Sesuai Standar			2,75 rasio	2,75 rasio									2,75 rasio				
			Jumlah Balita yang Mendapatkan Pelayanan Kesehatan Sesuai Standar			80 indeks	80 indeks									80 indeks				
			Jumlah Balita yang Mendapatkan Pelayanan Kesehatan Sesuai Standar			68,5 %	68,5 %									68,5 %				
			Jumlah Balita yang Mendapatkan Pelayanan Kesehatan Sesuai Standar			84,5 %	84,5 %									84,5 %				



**Perubahan Program dan Kegiatan Perangkat Daerah
Kabupaten Sleman
Tahun 2023**

Unit Organisasi : 1.02.0.00.0.00.01.0000 DINAS KESEHATAN

Sub Unit Organisasi : 1.02.0.00.0.00.01.0017 PUSAT KESEHATAN MASYARAKAT KALASAN

Kode	Urusan/ Bidang Urusan/ Program/ Kegiatan/ Sub Kegiatan	Indikator Kinerja			Rencana Tahun 2023								Catatan Penting	Prakiraan Maju Rencana Tahun 2024				
		Capaian Program	Keluaran Sub Kegiatan	Hasil Kegiatan	Lokasi Output Kegiatan	Target Capaian Kinerja						Pagu Indikatif (Rp.)		Sumber Dana	Target Capaian Kinerja		Kebutuhan Dana/ Pagu Indikatif (Rp.)	
						Program		Keluaran Sub Kegiatan		Hasil Kegiatan					Tolok Ukur	Target		
						Sebelum	Sesudah	Sebelum	Sesudah	Sebelum	Sesudah	Sebelum						Sesudah
		Rasio daya tampung RS terhadap jumlah penduuduk Rerata Indeks Kepuasan layanan medis dan Indikator Mutu RS yang tercapai Rerata Pemenuhan sarana pelayanan kesehatan dan Pemenuhan jenis SIM RS Rerata Pencapaian mutu asuhan keperawatan baik dan Indek kepuasan Layanan Penunjang													Persentase pemenuhan indikator mutu rumah sakit dan pelaksanaan SIM-RS terintegrasi di unit pelayanan Persentase Pemenuhan Sarana, Prasarana, Alat Kesehatan (SPA) sesuai standart pusat >60% Rasio daya tampung RS terhadap jumlah penduuduk Rerata Indeks Kepuasan layanan medis dan Indikator Mutu RS yang tercapai Rerata Pemenuhan sarana pelayanan kesehatan dan Pemenuhan jenis SIM RS Rerata Pencapaian mutu asuhan keperawatan baik dan Indek kepuasan Layanan Penunjang			



**Perubahan Program dan Kegiatan Perangkat Daerah
Kabupaten Sleman
Tahun 2023**

Unit Organisasi : 1.02.0.00.0.00.01.0000 DINAS KESEHATAN

Sub Unit Organisasi : 1.02.0.00.0.00.01.0017 PUSAT KESEHATAN MASYARAKAT KALASAN

Kode	Urusan/ Bidang Urusan/ Program/ Kegiatan/ Sub Kegiatan	Indikator Kinerja			Rencana Tahun 2023								Catatan Penting	Prakiraan Maju Rencana Tahun 2024			
		Capaian Program	Keluaran Sub Kegiatan	Hasil Kegiatan	Lokasi Output Kegiatan	Target Capaian Kinerja				Pagu Indikatif (Rp.)		Sumber Dana		Target Capaian Kinerja		Kebutuhan Dana/ Pagu Indikatif (Rp.)	
						Program		Keluaran Sub Kegiatan						Hasil Kegiatan			Tolok Ukur
						Sebelum	Sesudah	Sebelum	Sesudah	Sebelum	Sesudah			Sebelum	Sesudah		
		Rasio daya tampung RS terhadap jumlah penduuduk Rerata Indeks Kepuasan layanan medis dan Indikator Mutu RS yang tercapai Rerata Pemenuhan sarana pelayanan kesehatan dan Pemenuhan jenis SIM RS Rerata Pencapaian mutu asuhan keperawatan baik dan Indek kepuasan Layanan Penunjang												Persentase pemenuhan indikator mutu rumah sakit dan pelaksanaan SIM-RS terintegrasi di unit pelayanan Persentase Pemenuhan Sarana, Prasarana, Alat Kesehatan (SPA) sesuai standart pusat >60% Rasio daya tampung RS terhadap jumlah penduuduk Rerata Indeks Kepuasan layanan medis dan Indikator Mutu RS yang tercapai Rerata Pemenuhan sarana pelayanan kesehatan dan Pemenuhan jenis SIM RS Rerata Pencapaian mutu asuhan keperawatan baik dan Indek kepuasan Layanan Penunjang			



**Perubahan Program dan Kegiatan Perangkat Daerah
Kabupaten Sleman
Tahun 2023**

Unit Organisasi : 1.02.0.00.0.00.01.0000 DINAS KESEHATAN

Sub Unit Organisasi : 1.02.0.00.0.00.01.0017 PUSAT KESEHATAN MASYARAKAT KALASAN

Kode	Urusan/ Bidang Urusan/ Program/ Kegiatan/ Sub Kegiatan	Indikator Kinerja			Rencana Tahun 2023										Catatan Penting	Prakiraan Maju Rencana Tahun 2024				
		Capaian Program	Keluaran Sub Kegiatan	Hasil Kegiatan	Lokasi Output Kegiatan	Target Capaian Kinerja						Pagu Indikatif (Rp.)		Sumber Dana		Target Capaian Kinerja		Kebutuhan Dana/ Pagu Indikatif (Rp.)		
						Program		Keluaran Sub Kegiatan		Hasil Kegiatan		Sebelum	Sesudah			Sebelum	Sesudah		Tolok Ukur	Target
						Sebelum	Sesudah	Sebelum	Sesudah	Sebelum	Sesudah									
1.02.02.2.0.06	Pengelolaan Pelayanan Kesehatan pada Usia Produktif	Angka penemuan penderita TB Case Detection Rate (CDR)	Jumlah Penduduk Usia Produktif yang Mendapatkan Pelayanan Kesehatan Sesuai Standar	Pelaksanaan pelayan sesuai dengan SPM	Kab. Sleman, Kalasan, Semua Kelurahan	45 %	45 %		4.262 Orang	12 bulan	12 bulan	7,521,300	28,251,300	PENDAPATAN ASLI DAERAH (PAD) DAK Non Fisik-BOKKB-BOK	Angka penemuan penderita TB Case Detection Rate (CDR)	45 %	0			
		Cakupan kepesertaan Jaminan Kesehatan Nasional (JKN)	Jumlah Penduduk Usia Produktif yang Mendapatkan Pelayanan Kesehatan Sesuai Standar			91 %	91 %		5.458 Orang						Cakupan kepesertaan Kesehatan Nasional (JKN)	91 %				
		Cakupan standar pelayanan minimal urusan kesehatan bidang Kesehatan Masyarakat	Jumlah Penduduk Usia Produktif yang Mendapatkan Pelayanan Kesehatan Sesuai Standar			100 %	100 %	27932 Orang	6.027 Orang						Cakupan standar pelayanan minimal urusan kesehatan bidang Kesehatan Masyarakat	100 %				
		Cakupan standar pelayanan minimal urusan kesehatan bidang Pencegahan dan Pengendalian Penyakit	Jumlah Penduduk Usia Produktif yang Mendapatkan Pelayanan Kesehatan Sesuai Standar			100 %	100 %		12185 Orang						Cakupan standar pelayanan minimal urusan kesehatan bidang Pencegahan dan Pengendalian Penyakit	100 %				
		Indeks Kepuasan Pelayanan Medis dan Keperawatan	Jumlah Penduduk Usia Produktif yang Mendapatkan Pelayanan Kesehatan Sesuai Standar			86,07 index	86,07 index								Indeks Kepuasan Pelayanan Medis dan Keperawatan	86,07 index				
		Indeks Kepuasan Pelayanan Penunjang dan pemenuhan sarana rumah sakit berdasarkan data ASPAK	Jumlah Penduduk Usia Produktif yang Mendapatkan Pelayanan Kesehatan Sesuai Standar			81,05 index	81,05 index								Indeks Kepuasan Pelayanan Penunjang dan pemenuhan sarana rumah sakit berdasarkan data ASPAK	81,05 index				
		Persentase cakupan pelayanan Sleman Emergency Services (SES)	Jumlah Penduduk Usia Produktif yang Mendapatkan Pelayanan Kesehatan Sesuai Standar			100 %	100 %								Persentase cakupan pelayanan Sleman Emergency Services (SES)	100 %				
		Persentase pemenuhan indikator mutu rumah sakit dan pelaksanaan SIM-RS terintegrasi di unit pelayanan	Jumlah Penduduk Usia Produktif yang Mendapatkan Pelayanan Kesehatan Sesuai Standar			91 %	91 %								Persentase pemenuhan indikator mutu rumah sakit dan pelaksanaan SIM-RS terintegrasi di unit pelayanan	91 %				
		Persentase Pemenuhan Sarana, Prasarana, Alat Kesehatan (SPA) sesuai standart pusat >60%	Jumlah Penduduk Usia Produktif yang Mendapatkan Pelayanan Kesehatan Sesuai Standar			83,58 %	83,58 %								Persentase Pemenuhan Sarana, Prasarana, Alat Kesehatan (SPA) sesuai standart pusat >60%	83,58 %				
			Jumlah Penduduk Usia Produktif yang Mendapatkan Pelayanan Kesehatan Sesuai Standar			2,75 rasio	2,75 rasio													
			Jumlah Penduduk Usia Produktif yang Mendapatkan Pelayanan Kesehatan Sesuai Standar			80 indeks	80 indeks													
			Jumlah Penduduk Usia Produktif yang Mendapatkan Pelayanan Kesehatan Sesuai Standar			68,5 %	68,5 %													
			Jumlah Penduduk Usia Produktif yang Mendapatkan Pelayanan Kesehatan Sesuai Standar			84,5 %	84,5 %													



**Perubahan Program dan Kegiatan Perangkat Daerah
Kabupaten Sleman
Tahun 2023**

Unit Organisasi : 1.02.0.00.0.00.01.0000 DINAS KESEHATAN

Sub Unit Organisasi : 1.02.0.00.0.00.01.0017 PUSAT KESEHATAN MASYARAKAT KALASAN

Kode	Urusan/ Bidang Urusan/ Program/ Kegiatan/ Sub Kegiatan	Indikator Kinerja			Rencana Tahun 2023								Catatan Penting	Prakiraan Maju Rencana Tahun 2024				
		Capaian Program	Keluaran Sub Kegiatan	Hasil Kegiatan	Lokasi Output Kegiatan	Target Capaian Kinerja				Pagu Indikatif (Rp.)		Sumber Dana		Target Capaian Kinerja		Kebutuhan Dana/ Pagu Indikatif (Rp.)		
						Program		Keluaran Sub Kegiatan		Hasil Kegiatan				Sebelum	Sesudah		Tolok Ukur	Target
						Sebelum	Sesudah	Sebelum	Sesudah	Sebelum	Sesudah							
		Rasio daya tampung RS terhadap jumlah penduuduk Rerata Indeks Kepuasan layanan medis dan Indikator Mutu RS yang tercapai Rerata Pemenuhan sarana pelayanan kesehatan dan Pemenuhan jenis SIM RS Rerata Pencapaian mutu asuhan keperawatan baik dan Indek kepuasan Layanan Penunjang													Persentase pemenuhan indikator mutu rumah sakit dan pelaksanaan SIM-RS terintegrasi di unit pelayanan Persentase Pemenuhan Sarana, Prasarana, Alat Kesehatan (SPA) sesuai standart pusat >60% Rasio daya tampung RS terhadap jumlah penduuduk Rerata Indeks Kepuasan layanan medis dan Indikator Mutu RS yang tercapai Rerata Pemenuhan sarana pelayanan kesehatan dan Pemenuhan jenis SIM RS Rerata Pencapaian mutu asuhan keperawatan baik dan Indek kepuasan Layanan Penunjang			



**Perubahan Program dan Kegiatan Perangkat Daerah
Kabupaten Sleman
Tahun 2023**

Unit Organisasi : 1.02.0.00.0.00.01.0000 DINAS KESEHATAN

Sub Unit Organisasi : 1.02.0.00.0.00.01.0017 PUSAT KESEHATAN MASYARAKAT KALASAN

Kode	Urusan/ Bidang Urusan/ Program/ Kegiatan/ Sub Kegiatan	Indikator Kinerja			Rencana Tahun 2023										Catatan Penting	Prakiraan Maju Rencana Tahun 2024		
		Capaian Program	Keluaran Sub Kegiatan	Hasil Kegiatan	Lokasi Output Kegiatan	Target Capaian Kinerja						Pagu Indikatif (Rp.)		Sumber Dana		Target Capaian Kinerja		Kebutuhan Dana/ Pagu Indikatif (Rp.)
						Program		Keluaran Sub Kegiatan		Hasil Kegiatan						Tolok Ukur	Target	
						Sebelum	Sesudah	Sebelum	Sesudah	Sebelum	Sesudah	Sebelum	Sesudah					
1.02.02.2.007	Pengelolaan Pelayanan Kesehatan pada Usia Lanjut	Angka penemuan penderita TB Case Detection Rate (CDR)	Jumlah Penduduk Usia Lanjut yang Mendapatkan Pelayanan Kesehatan Sesuai Standar	Pelaksanaan pelayan sesuai dengan SPM	Kab. Sleman, Kalasan, Semua Kelurahan	45 %	45 %		1.455 Orang	12 bulan	12 bulan	0	39,920,000	DAK Non Fisik-BOKKB-BOK	Angka penemuan penderita TB Case Detection Rate (CDR)	45 %	0	
		Cakupan kepesertaan Jaminan Kesehatan Nasional (JKN)	Jumlah Penduduk Usia Lanjut yang Mendapatkan Pelayanan Kesehatan Sesuai Standar			91 %	91 %		1.902 Orang						91 %			
		Cakupan standar pelayanan minimal urusan kesehatan bidang Kesehatan Masyarakat	Jumlah Penduduk Usia Lanjut yang Mendapatkan Pelayanan Kesehatan Sesuai Standar			100 %	100 %		2.028 Orang						100 %			
		Cakupan standar pelayanan minimal urusan kesehatan bidang Pencegahan dan Pengendalian Penyakit	Jumlah Penduduk Usia Lanjut yang Mendapatkan Pelayanan Kesehatan Sesuai Standar			100 %	100 %		3.005 Orang						100 %			
		Indeks Kepuasan Pelayanan Medis dan Keperawatan	Jumlah Penduduk Usia Lanjut yang Mendapatkan Pelayanan Kesehatan Sesuai Standar			86,07 index	86,07 index								86,07 index			
		Indeks Kepuasan Pelayanan Penunjang dan pemenuhan sarana rumah sakit berdasarkan data ASPAK	Jumlah Penduduk Usia Lanjut yang Mendapatkan Pelayanan Kesehatan Sesuai Standar			81,05 index	81,05 index								81,05 index			
		Persentase cakupan pelayanan Sleman Emergency Services (SES)	Jumlah Penduduk Usia Lanjut yang Mendapatkan Pelayanan Kesehatan Sesuai Standar			100 %	100 %								100 %			
		Persentase pemenuhan indikator mutu rumah sakit dan pelaksanaan SIM-RS terintegrasi di unit pelayanan	Jumlah Penduduk Usia Lanjut yang Mendapatkan Pelayanan Kesehatan Sesuai Standar			91 %	91 %								91 %			
		Persentase Pemenuhan Sarana, Prasarana, Alat Kesehatan (SPA) sesuai standart pusat >60%	Jumlah Penduduk Usia Lanjut yang Mendapatkan Pelayanan Kesehatan Sesuai Standar			83,58 %	83,58 %								83,58 %			
			Jumlah Penduduk Usia Lanjut yang Mendapatkan Pelayanan Kesehatan Sesuai Standar			2,75 rasio	2,75 rasio								2,75 rasio			
			Jumlah Penduduk Usia Lanjut yang Mendapatkan Pelayanan Kesehatan Sesuai Standar			80 indeks	80 indeks								80 indeks			
			Jumlah Penduduk Usia Lanjut yang Mendapatkan Pelayanan Kesehatan Sesuai Standar			68,5 %	68,5 %								68,5 %			
			Jumlah Penduduk Usia Lanjut yang Mendapatkan Pelayanan Kesehatan Sesuai Standar			84,5 %	84,5 %								84,5 %			



**Perubahan Program dan Kegiatan Perangkat Daerah
Kabupaten Sleman
Tahun 2023**

Unit Organisasi : 1.02.0.00.0.00.01.0000 DINAS KESEHATAN

Sub Unit Organisasi : 1.02.0.00.0.00.01.0017 PUSAT KESEHATAN MASYARAKAT KALASAN

Kode	Urusan/ Bidang Urusan/ Program/ Kegiatan/ Sub Kegiatan	Indikator Kinerja			Rencana Tahun 2023								Catatan Penting	Prakiraan Maju Rencana Tahun 2024				
		Capaian Program	Keluaran Sub Kegiatan	Hasil Kegiatan	Lokasi Output Kegiatan	Target Capaian Kinerja						Pagu Indikatif (Rp.)		Sumber Dana	Target Capaian Kinerja		Kebutuhan Dana/ Pagu Indikatif (Rp.)	
						Program		Keluaran Sub Kegiatan		Hasil Kegiatan					Tolok Ukur	Target		
						Sebelum	Sesudah	Sebelum	Sesudah	Sebelum	Sesudah	Sebelum						Sesudah
		Rasio daya tampung RS terhadap jumlah penduuduk Rerata Indeks Kepuasan layanan medis dan Indikator Mutu RS yang tercapai Rerata Pemenuhan sarana pelayanan kesehatan dan Pemenuhan jenis SIM RS Rerata Pencapaian mutu asuhan keperawatan baik dan Indek kepuasan Layanan Penunjang													Persentase pemenuhan indikator mutu rumah sakit dan pelaksanaan SIM-RS terintegrasi di unit pelayanan Persentase Pemenuhan Sarana, Prasarana, Alat Kesehatan (SPA) sesuai standart pusat >60% Rasio daya tampung RS terhadap jumlah penduuduk Rerata Indeks Kepuasan layanan medis dan Indikator Mutu RS yang tercapai Rerata Pemenuhan sarana pelayanan kesehatan dan Pemenuhan jenis SIM RS Rerata Pencapaian mutu asuhan keperawatan baik dan Indek kepuasan Layanan Penunjang			



**Perubahan Program dan Kegiatan Perangkat Daerah
Kabupaten Sleman
Tahun 2023**

Unit Organisasi : 1.02.0.00.0.00.01.0000 DINAS KESEHATAN

Sub Unit Organisasi : 1.02.0.00.0.00.01.0017 PUSAT KESEHATAN MASYARAKAT KALASAN

Kode	Urusan/ Bidang Urusan/ Program/ Kegiatan/ Sub Kegiatan	Indikator Kinerja			Rencana Tahun 2023										Catatan Penting	Prakiraan Maju Rencana Tahun 2024				
		Capaian Program	Keluaran Sub Kegiatan	Hasil Kegiatan	Lokasi Output Kegiatan	Target Capaian Kinerja						Pagu Indikatif (Rp.)		Sumber Dana		Target Capaian Kinerja		Kebutuhan Dana/ Pagu Indikatif (Rp.)		
						Program		Keluaran Sub Kegiatan		Hasil Kegiatan		Sebelum	Sesudah			Sebelum	Sesudah		Tolok Ukur	Target
						Sebelum	Sesudah	Sebelum	Sesudah	Sebelum	Sesudah									
1.02.02.2.008	Pengelolaan Pelayanan Kesehatan Penderita Hipertensi	Angka penemuan penderita TB Case Detection Rate (CDR)	Jumlah Penderita Hipertensi yang Mendapatkan Pelayanan Kesehatan Sesuai Standar	Pelaksanaan pelayan sesuai dengan SPM	Kab. Sleman, Kalasan, Semua Kelurahan	45 %	45 %		1.819 Orang	12 bulan	12 bulan	0	10,275,000	PENDAPATAN ASLI DAERAH (PAD) DAK Non Fisik-BOKKB-BOK	Angka penemuan penderita TB Case Detection Rate (CDR)	45 %	0			
		Cakupan kepesertaan Jaminan Kesehatan Nasional (JKN)	Jumlah Penderita Hipertensi yang Mendapatkan Pelayanan Kesehatan Sesuai Standar			91 %	91 %		662 Orang						91 %					
		Cakupan standar pelayanan minimal urusan kesehatan bidang kesehatan Masyarakat	Jumlah Penderita Hipertensi yang Mendapatkan Pelayanan Kesehatan Sesuai Standar			100 %	100 %		834 Orang						100 %					
		Cakupan standar pelayanan minimal urusan kesehatan bidang Pencegahan dan Pengendalian Penyakit	Jumlah Penderita Hipertensi yang Mendapatkan Pelayanan Kesehatan Sesuai Standar			100 %	100 %		902 Orang						100 %					
		Indeks Kepuasan Pelayanan Medis dan Keperawatan	Jumlah Penderita Hipertensi yang Mendapatkan Pelayanan Kesehatan Sesuai Standar			86,07 index	86,07 index								86,07 index					
		Indeks Kepuasan Pelayanan Penunjang dan pemenuhan sarana rumah sakit berdasarkan data ASPAK	Jumlah Penderita Hipertensi yang Mendapatkan Pelayanan Kesehatan Sesuai Standar			81,05 index	81,05 index								81,05 index					
		Persentase cakupan pelayanan Sleman Emergency Services (SES)	Jumlah Penderita Hipertensi yang Mendapatkan Pelayanan Kesehatan Sesuai Standar			100 %	100 %								100 %					
		Persentase pemenuhan indikator mutu rumah sakit dan pelaksanaan SIM-RS terintegrasi di unit pelayanan	Jumlah Penderita Hipertensi yang Mendapatkan Pelayanan Kesehatan Sesuai Standar			91 %	91 %								91 %					
		Persentase Pemenuhan Sarana, Prasarana, Alat Kesehatan (SPA) sesuai standart pusat >60%	Jumlah Penderita Hipertensi yang Mendapatkan Pelayanan Kesehatan Sesuai Standar			83,58 %	83,58 %								83,58 %					
			Jumlah Penderita Hipertensi yang Mendapatkan Pelayanan Kesehatan Sesuai Standar			2,75 rasio	2,75 rasio								2,75 rasio					
			Jumlah Penderita Hipertensi yang Mendapatkan Pelayanan Kesehatan Sesuai Standar			80 indeks	80 indeks								80 indeks					
			Jumlah Penderita Hipertensi yang Mendapatkan Pelayanan Kesehatan Sesuai Standar			68,5 %	68,5 %								68,5 %					
			Jumlah Penderita Hipertensi yang Mendapatkan Pelayanan Kesehatan Sesuai Standar			84,5 %	84,5 %								84,5 %					



**Perubahan Program dan Kegiatan Perangkat Daerah
Kabupaten Sleman
Tahun 2023**

Unit Organisasi : 1.02.0.00.0.00.01.0000 DINAS KESEHATAN

Sub Unit Organisasi : 1.02.0.00.0.00.01.0017 PUSAT KESEHATAN MASYARAKAT KALASAN

Kode	Urusan/ Bidang Urusan/ Program/ Kegiatan/ Sub Kegiatan	Indikator Kinerja			Rencana Tahun 2023								Catatan Penting	Prakiraan Maju Rencana Tahun 2024				
		Capaian Program	Keluaran Sub Kegiatan	Hasil Kegiatan	Lokasi Output Kegiatan	Target Capaian Kinerja				Pagu Indikatif (Rp.)		Sumber Dana		Target Capaian Kinerja		Kebutuhan Dana/ Pagu Indikatif (Rp.)		
						Program		Keluaran Sub Kegiatan		Hasil Kegiatan				Sebelum	Sesudah		Tolok Ukur	Target
						Sebelum	Sesudah	Sebelum	Sesudah	Sebelum	Sesudah							
		Rasio daya tampung RS terhadap jumlah penduuduk Rerata Indeks Kepuasan layanan medis dan Indikator Mutu RS yang tercapai Rerata Pemenuhan sarana pelayanan kesehatan dan Pemenuhan jenis SIM RS Rerata Pencapaian mutu asuhan keperawatan baik dan Indek kepuasan Layanan Penunjang													Persentase pemenuhan indikator mutu rumah sakit dan pelaksanaan SIM-RS terintegrasi di unit pelayanan Persentase Pemenuhan Sarana, Prasarana, Alat Kesehatan (SPA) sesuai standart pusat >60% Rasio daya tampung RS terhadap jumlah penduuduk Rerata Indeks Kepuasan layanan medis dan Indikator Mutu RS yang tercapai Rerata Pemenuhan sarana pelayanan kesehatan dan Pemenuhan jenis SIM RS Rerata Pencapaian mutu asuhan keperawatan baik dan Indek kepuasan Layanan Penunjang			



**Perubahan Program dan Kegiatan Perangkat Daerah
Kabupaten Sleman
Tahun 2023**

Unit Organisasi : 1.02.0.00.0.00.01.0000 DINAS KESEHATAN

Sub Unit Organisasi : 1.02.0.00.0.00.01.0017 PUSAT KESEHATAN MASYARAKAT KALASAN

Kode	Urusan/ Bidang Urusan/ Program/ Kegiatan/ Sub Kegiatan	Indikator Kinerja			Rencana Tahun 2023										Catatan Penting	Prakiraan Maju Rencana Tahun 2024				
		Capaian Program	Keluaran Sub Kegiatan	Hasil Kegiatan	Lokasi Output Kegiatan	Target Capaian Kinerja						Pagu Indikatif (Rp.)		Sumber Dana		Target Capaian Kinerja		Kebutuhan Dana/ Pagu Indikatif (Rp.)		
						Program		Keluaran Sub Kegiatan		Hasil Kegiatan		Sebelum	Sesudah			Sebelum	Sesudah		Tolok Ukur	Target
						Sebelum	Sesudah	Sebelum	Sesudah	Sebelum	Sesudah									
1.02.02.2.0.09	Pengelolaan Pelayanan Kesehatan Penderita Diabetes Melitus	Angka penemuan penderita TB Case Detection Rate (CDR)	Jumlah Penderita Diabetes Melitus yang Mendapatkan Pelayanan Kesehatan Sesuai Standar	Pelaksanaan pelayan sesuai dengan SPM	Kab. Sleman, Kalasan, Semua Kelurahan	45 %	45 %		232 Orang	12 bulan	12 bulan		0	13,574,900	PENDAPATAN ASLI DAERAH (PAD) DAK Non Fisik-BOKKB-BOK	Angka penemuan penderita TB Case Detection Rate (CDR)	45 %	0		
		Cakupan kepesertaan Jaminan Kesehatan Nasional (JKN)	Jumlah Penderita Diabetes Melitus yang Mendapatkan Pelayanan Kesehatan Sesuai Standar			91 %	91 %		292 Orang							Cakupan kepesertaan Jaminan Kesehatan Nasional (JKN)	91 %			
		Cakupan standar pelayanan minimal urusan kesehatan bidang Kesehatan Masyarakat	Jumlah Penderita Diabetes Melitus yang Mendapatkan Pelayanan Kesehatan Sesuai Standar			100 %	100 %		316 Orang							Cakupan standar pelayanan minimal urusan kesehatan bidang Kesehatan Masyarakat	100 %			
		Cakupan standar pelayanan minimal urusan kesehatan bidang Pencegahan dan Pengendalian Penyakit	Jumlah Penderita Diabetes Melitus yang Mendapatkan Pelayanan Kesehatan Sesuai Standar			100 %	100 %		637 Orang							Cakupan standar pelayanan minimal urusan kesehatan bidang Pencegahan dan Pengendalian Penyakit	100 %			
		Indeks Kepuasan Pelayanan Medis dan Keperawatan	Jumlah Penderita Diabetes Melitus yang Mendapatkan Pelayanan Kesehatan Sesuai Standar			86,07 index	86,07 index									Indeks Kepuasan Pelayanan Medis dan Keperawatan	86,07 index			
		Indeks Kepuasan Pelayanan Penunjang dan pemenuhan sarana rumah sakit berdasarkan data ASPAK	Jumlah Penderita Diabetes Melitus yang Mendapatkan Pelayanan Kesehatan Sesuai Standar			81,05 index	81,05 index									Indeks Kepuasan Pelayanan Penunjang dan pemenuhan sarana rumah sakit berdasarkan data ASPAK	81,05 index			
		Persentase cakupan pelayanan Sleman Emergency Services (SES)	Jumlah Penderita Diabetes Melitus yang Mendapatkan Pelayanan Kesehatan Sesuai Standar			100 %	100 %									Persentase cakupan pelayanan Sleman Emergency Services (SES)	100 %			
		Persentase pemenuhan indikator mutu rumah sakit dan pelaksanaan SIM-RS terintegrasi di unit pelayanan	Jumlah Penderita Diabetes Melitus yang Mendapatkan Pelayanan Kesehatan Sesuai Standar			91 %	91 %									Persentase pemenuhan indikator mutu rumah sakit dan pelaksanaan SIM-RS terintegrasi di unit pelayanan	91 %			
		Persentase Pemenuhan Sarana, Prasarana, Alat Kesehatan (SPA) sesuai standart pusat >60%	Jumlah Penderita Diabetes Melitus yang Mendapatkan Pelayanan Kesehatan Sesuai Standar			83,58 %	83,58 %									Persentase Pemenuhan Sarana, Prasarana, Alat Kesehatan (SPA) sesuai standart pusat >60%	83,58 %			
			Jumlah Penderita Diabetes Melitus yang Mendapatkan Pelayanan Kesehatan Sesuai Standar			2,75 rasio	2,75 rasio													
			Jumlah Penderita Diabetes Melitus yang Mendapatkan Pelayanan Kesehatan Sesuai Standar			80 indeks	80 indeks													
			Jumlah Penderita Diabetes Melitus yang Mendapatkan Pelayanan Kesehatan Sesuai Standar			68,5 %	68,5 %													
			Jumlah Penderita Diabetes Melitus yang Mendapatkan Pelayanan Kesehatan Sesuai Standar			84,5 %	84,5 %													



**Perubahan Program dan Kegiatan Perangkat Daerah
Kabupaten Sleman
Tahun 2023**

Unit Organisasi : 1.02.0.00.0.00.01.0000 DINAS KESEHATAN

Sub Unit Organisasi : 1.02.0.00.0.00.01.0017 PUSAT KESEHATAN MASYARAKAT KALASAN

Kode	Urusan/ Bidang Urusan/ Program/ Kegiatan/ Sub Kegiatan	Indikator Kinerja			Rencana Tahun 2023								Catatan Penting	Prakiraan Maju Rencana Tahun 2024				
		Capaian Program	Keluaran Sub Kegiatan	Hasil Kegiatan	Lokasi Output Kegiatan	Target Capaian Kinerja				Pagu Indikatif (Rp.)		Sumber Dana		Target Capaian Kinerja		Kebutuhan Dana/ Pagu Indikatif (Rp.)		
						Program		Keluaran Sub Kegiatan		Hasil Kegiatan				Sebelum	Sesudah		Tolok Ukur	Target
						Sebelum	Sesudah	Sebelum	Sesudah	Sebelum	Sesudah							
		Rasio daya tampung RS terhadap jumlah penduuduk Rerata Indeks Kepuasan layanan medis dan Indikator Mutu RS yang tercapai Rerata Pemenuhan sarana pelayanan kesehatan dan Pemenuhan jenis SIM RS Rerata Pencapaian mutu asuhan keperawatan baik dan Indek kepuasan Layanan Penunjang													Persentase pemenuhan indikator mutu rumah sakit dan pelaksanaan SIM-RS terintegrasi di unit pelayanan Persentase Pemenuhan Sarana, Prasarana, Alat Kesehatan (SPA) sesuai standart pusat >60% Rasio daya tampung RS terhadap jumlah penduuduk Rerata Indeks Kepuasan layanan medis dan Indikator Mutu RS yang tercapai Rerata Pemenuhan sarana pelayanan kesehatan dan Pemenuhan jenis SIM RS Rerata Pencapaian mutu asuhan keperawatan baik dan Indek kepuasan Layanan Penunjang			



**Perubahan Program dan Kegiatan Perangkat Daerah
Kabupaten Sleman
Tahun 2023**

Unit Organisasi : 1.02.0.00.0.00.01.0000 DINAS KESEHATAN

Sub Unit Organisasi : 1.02.0.00.0.00.01.0017 PUSAT KESEHATAN MASYARAKAT KALASAN

Kode	Urusan/ Bidang Urusan/ Program/ Kegiatan/ Sub Kegiatan	Indikator Kinerja			Rencana Tahun 2023										Catatan Penting	Prakiraan Maju Rencana Tahun 2024		
		Capaian Program	Keluaran Sub Kegiatan	Hasil Kegiatan	Lokasi Output Kegiatan	Target Capaian Kinerja						Pagu Indikatif (Rp.)		Sumber Dana		Target Capaian Kinerja		Kebutuhan Dana/ Pagu Indikatif (Rp.)
						Program		Keluaran Sub Kegiatan		Hasil Kegiatan						Tolok Ukur	Target	
						Sebelum	Sesudah	Sebelum	Sesudah	Sebelum	Sesudah	Sebelum	Sesudah					
1.02.02.2.010	Pengelolaan Pelayanan Kesehatan Orang dengan Gangguan Jiwa Berat	Angka penemuan penderita TB Case Detection Rate (CDR)	Jumlah Orang yang Mendapatkan Pelayanan Kesehatan Orang dengan Gangguan Jiwa Berat Sesuai Standar	Pelaksanaan pelayan sesuai dengan SPM	Kab. Sleman, Kalasan, Semua Kelurahan	45 %	45 %	284 Orang	198 Orang	12 bulan	12 bulan	27,580,000	29,260,000	DAK Non Fisik-BOKKB-BOK	Angka penemuan penderita TB Case Detection Rate (CDR)	45 %	0	
		Cakupan kepesertaan Jaminan Kesehatan Nasional (JKN)	Jumlah Orang yang Mendapatkan Pelayanan Kesehatan Orang dengan Gangguan Jiwa Berat Sesuai Standar			91 %	91 %		18 Orang						91 %			
		Cakupan standar pelayanan minimal urusan kesehatan bidang Kesehatan Masyarakat	Jumlah Orang yang Mendapatkan Pelayanan Kesehatan Orang dengan Gangguan Jiwa Berat Sesuai Standar			100 %	100 %		21 Orang						100 %			
		Cakupan standar pelayanan minimal urusan kesehatan bidang Pencegahan dan Pengendalian Penyakit	Jumlah Orang yang Mendapatkan Pelayanan Kesehatan Orang dengan Gangguan Jiwa Berat Sesuai Standar			100 %	100 %		43 Orang						100 %			
		Indeks Kepuasan Pelayanan Medis dan Keperawatan	Jumlah Orang yang Mendapatkan Pelayanan Kesehatan Orang dengan Gangguan Jiwa Berat Sesuai Standar			86,07 index	86,07 index								86,07 index			
		Indeks Kepuasan Pelayanan Penunjang dan pemenuhan sarana rumah sakit berdasarkan data ASPAK	Jumlah Orang yang Mendapatkan Pelayanan Kesehatan Orang dengan Gangguan Jiwa Berat Sesuai Standar			81,05 index	81,05 index								81,05 index			
		Persentase cakupan pelayanan Emergency Services (SES)	Jumlah Orang yang Mendapatkan Pelayanan Kesehatan Orang dengan Gangguan Jiwa Berat Sesuai Standar			100 %	100 %								100 %			
		Persentase pemenuhan indikator mutu rumah sakit dan pelaksanaan SIM-RS terintegrasi di unit pelayanan	Jumlah Orang yang Mendapatkan Pelayanan Kesehatan Orang dengan Gangguan Jiwa Berat Sesuai Standar			91 %	91 %								91 %			
		Persentase Pemenuhan Sarana, Prasarana, Alat Kesehatan (SPA) sesuai standart pusat >60%	Jumlah Orang yang Mendapatkan Pelayanan Kesehatan Orang dengan Gangguan Jiwa Berat Sesuai Standar			83,58 %	83,58 %								83,58 %			
			Jumlah Orang yang Mendapatkan Pelayanan Kesehatan Orang dengan Gangguan Jiwa Berat Sesuai Standar			2,75 rasio	2,75 rasio								2,75 rasio			
			Jumlah Orang yang Mendapatkan Pelayanan Kesehatan Orang dengan Gangguan Jiwa Berat Sesuai Standar			80 indeks	80 indeks								80 indeks			
			Jumlah Orang yang Mendapatkan Pelayanan Kesehatan Orang dengan Gangguan Jiwa Berat Sesuai Standar			68,5 %	68,5 %								68,5 %			
			Jumlah Orang yang Mendapatkan Pelayanan Kesehatan Orang dengan Gangguan Jiwa Berat Sesuai Standar			84,5 %	84,5 %								84,5 %			



**Perubahan Program dan Kegiatan Perangkat Daerah
Kabupaten Sleman
Tahun 2023**

Unit Organisasi : 1.02.0.00.0.00.01.0000 DINAS KESEHATAN

Sub Unit Organisasi : 1.02.0.00.0.00.01.0017 PUSAT KESEHATAN MASYARAKAT KALASAN

Kode	Urusan/ Bidang Urusan/ Program/ Kegiatan/ Sub Kegiatan	Indikator Kinerja			Rencana Tahun 2023								Catatan Penting	Prakiraan Maju Rencana Tahun 2024				
		Capaian Program	Keluaran Sub Kegiatan	Hasil Kegiatan	Lokasi Output Kegiatan	Target Capaian Kinerja						Pagu Indikatif (Rp.)		Sumber Dana	Target Capaian Kinerja		Kebutuhan Dana/ Pagu Indikatif (Rp.)	
						Program		Keluaran Sub Kegiatan		Hasil Kegiatan					Tolok Ukur	Target		
						Sebelum	Sesudah	Sebelum	Sesudah	Sebelum	Sesudah	Sebelum						Sesudah
		Rasio daya tampung RS terhadap jumlah penduduk Rerata Indeks Kepuasan layanan medis dan Indikator Mutu RS yang tercapai Rerata Pemenuhan sarana pelayanan kesehatan dan Pemenuhan jenis SIM RS Rerata Pencapaian mutu asuhan keperawatan baik dan Indek kepuasan Layanan Penunjang													Persentase pemenuhan indikator mutu rumah sakit dan pelaksanaan SIM-RS terintegrasi di unit pelayanan Persentase Pemenuhan Sarana, Prasarana, Alat Kesehatan (SPA) sesuai standart pusat >60% Rasio daya tampung RS terhadap jumlah penduduk Rerata Indeks Kepuasan layanan medis dan Indikator Mutu RS yang tercapai Rerata Pemenuhan sarana pelayanan kesehatan dan Pemenuhan jenis SIM RS Rerata Pencapaian mutu asuhan keperawatan baik dan Indek kepuasan Layanan Penunjang			



**Perubahan Program dan Kegiatan Perangkat Daerah
Kabupaten Sleman
Tahun 2023**

Unit Organisasi : 1.02.0.00.0.00.01.0000 DINAS KESEHATAN

Sub Unit Organisasi : 1.02.0.00.0.00.01.0017 PUSAT KESEHATAN MASYARAKAT KALASAN

Kode	Urusan/ Bidang Urusan/ Program/ Kegiatan/ Sub Kegiatan	Indikator Kinerja			Rencana Tahun 2023										Catatan Penting	Prakiraan Maju Rencana Tahun 2024				
		Capaian Program	Keluaran Sub Kegiatan	Hasil Kegiatan	Lokasi Output Kegiatan	Target Capaian Kinerja						Pagu Indikatif (Rp.)		Sumber Dana		Target Capaian Kinerja		Kebutuhan Dana/ Pagu Indikatif (Rp.)		
						Program		Keluaran Sub Kegiatan		Hasil Kegiatan		Sebelum	Sesudah			Sebelum	Sesudah		Tolok Ukur	Target
						Sebelum	Sesudah	Sebelum	Sesudah	Sebelum	Sesudah									
1.02.02.2.011	Pengelolaan Pelayanan Kesehatan Orang Terduga Tuberkulosis	Angka penemuan penderita TB Case Detection Rate (CDR)	Jumlah Orang Terduga Menderita Tuberkulosis yang Mendapatkan Pelayanan Sesuai Standar	Pelaksanaan pelayan sesuai dengan SPM	Kab. Sleman, Semua Kecamatan, Semua Kelurahan	45 %	45 %		170 Orang	12 bulan	12 bulan			360,000	11,250,000	PENDAPATAN ASLI DAERAH (PAD) DAK Non Fisik-BOKKB-BOK	Angka penemuan penderita TB Case Detection Rate (CDR)	45 %	0	
		Cakupan kepesertaan Jaminan Kesehatan Nasional (JKN)	Jumlah Orang Terduga Menderita Tuberkulosis yang Mendapatkan Pelayanan Sesuai Standar		Kab. Sleman, Kalasan, Semua Kelurahan	86,07 index	86,07 index	244 Orang	213 Orang								Cakupan kepesertaan Jaminan Kesehatan Nasional (JKN)	91 %		
		Cakupan standar pelayanan minimal urusan kesehatan bidang Kesehatan Masyarakat	Jumlah Orang Terduga Menderita Tuberkulosis yang Mendapatkan Pelayanan Sesuai Standar			81,05 index	81,05 index		230 Orang								Cakupan standar pelayanan minimal urusan kesehatan bidang Kesehatan Masyarakat	100 %		
		Cakupan standar pelayanan minimal urusan kesehatan bidang Pencegahan dan Pengendalian Penyakit	Jumlah Orang Terduga Menderita Tuberkulosis yang Mendapatkan Pelayanan Sesuai Standar			100 %	100 %		473 Orang								Cakupan standar pelayanan minimal urusan kesehatan bidang Pencegahan dan Pengendalian Penyakit	100 %		
		Indeks Kepuasan Pelayanan Medis dan Keperawatan	Jumlah Orang Terduga Menderita Tuberkulosis yang Mendapatkan Pelayanan Sesuai Standar			83,58 %	83,58 %										Indeks Kepuasan Pelayanan Medis dan Keperawatan	86,07 index		
		Indeks Kepuasan Pelayanan Penunjang dan pemenuhan sarana rumah sakit berdasarkan data ASPAK	Jumlah Orang Terduga Menderita Tuberkulosis yang Mendapatkan Pelayanan Sesuai Standar			2,75 rasio	2,75 rasio										Indeks Kepuasan Pelayanan Penunjang dan pemenuhan sarana rumah sakit berdasarkan data ASPAK	81,05 index		
		Persentase cakupan pelayanan Sleman Emergency Services (SES)	Jumlah Orang Terduga Menderita Tuberkulosis yang Mendapatkan Pelayanan Sesuai Standar			80 indeks	80 indeks										Persentase cakupan pelayanan Sleman Emergency Services (SES)	100 %		
		Persentase pemenuhan indikator mutu rumah sakit dan pelaksanaan SIM-RS terintegrasi di unit pelayanan	Jumlah Orang Terduga Menderita Tuberkulosis yang Mendapatkan Pelayanan Sesuai Standar			68,5 %	68,5 %										Persentase pemenuhan indikator mutu rumah sakit dan pelaksanaan SIM-RS terintegrasi di unit pelayanan	91 %		
		Persentase Pemenuhan Sarana, Prasarana, Alat Kesehatan (SPA) sesuai standart pusat >60%	Jumlah Orang Terduga Menderita Tuberkulosis yang Mendapatkan Pelayanan Sesuai Standar			84,5 %	84,5 %										Persentase Pemenuhan Sarana, Prasarana, Alat Kesehatan (SPA) sesuai standart pusat >60%	83,58 %		



**Perubahan Program dan Kegiatan Perangkat Daerah
Kabupaten Sleman
Tahun 2023**

Unit Organisasi : 1.02.0.00.0.00.01.0000 DINAS KESEHATAN

Sub Unit Organisasi : 1.02.0.00.0.00.01.0017 PUSAT KESEHATAN MASYARAKAT KALASAN

Kode	Urusan/ Bidang Urusan/ Program/ Kegiatan/ Sub Kegiatan	Indikator Kinerja			Rencana Tahun 2023								Catatan Penting	Prakiraan Maju Rencana Tahun 2024				
		Capaian Program	Keluaran Sub Kegiatan	Hasil Kegiatan	Lokasi Output Kegiatan	Target Capaian Kinerja				Pagu Indikatif (Rp.)		Sumber Dana		Target Capaian Kinerja		Kebutuhan Dana/ Pagu Indikatif (Rp.)		
						Program		Keluaran Sub Kegiatan		Hasil Kegiatan				Sebelum	Sesudah		Tolok Ukur	Target
						Sebelum	Sesudah	Sebelum	Sesudah	Sebelum	Sesudah							
		Rasio daya tampung RS terhadap jumlah penduduk Rerata Indeks Kepuasan layanan medis dan Indikator Mutu RS yang tercapai Rerata Pemenuhan sarana pelayanan kesehatan dan Pemenuhan jenis SIM RS Rerata Pencapaian mutu asuhan keperawatan baik dan Indek kepuasan Layanan Penunjang													Persentase pemenuhan indikator mutu rumah sakit dan pelaksanaan SIM-RS terintegrasi di unit pelayanan Persentase Pemenuhan Sarana, Prasarana, Alat Kesehatan (SPA) sesuai standart pusat >60% Rasio daya tampung RS terhadap jumlah penduduk Rerata Indeks Kepuasan layanan medis dan Indikator Mutu RS yang tercapai Rerata Pemenuhan sarana pelayanan kesehatan dan Pemenuhan jenis SIM RS Rerata Pencapaian mutu asuhan keperawatan baik dan Indek kepuasan Layanan Penunjang			



**Perubahan Program dan Kegiatan Perangkat Daerah
Kabupaten Sleman
Tahun 2023**

Unit Organisasi : 1.02.0.00.0.00.01.0000 DINAS KESEHATAN

Sub Unit Organisasi : 1.02.0.00.0.00.01.0017 PUSAT KESEHATAN MASYARAKAT KALASAN

Kode	Urusan/ Bidang Urusan/ Program/ Kegiatan/ Sub Kegiatan	Indikator Kinerja			Rencana Tahun 2023										Catatan Penting	Prakiraan Maju Rencana Tahun 2024		
		Capaian Program	Keluaran Sub Kegiatan	Hasil Kegiatan	Lokasi Output Kegiatan	Target Capaian Kinerja						Pagu Indikatif (Rp.)		Sumber Dana		Target Capaian Kinerja		Kebutuhan Dana/ Pagu Indikatif (Rp.)
						Program		Keluaran Sub Kegiatan		Hasil Kegiatan						Tolok Ukur	Target	
						Sebelum	Sesudah	Sebelum	Sesudah	Sebelum	Sesudah	Sebelum	Sesudah					
1.02.02.2.012	Pengelolaan Pelayanan Kesehatan Orang dengan Risiko Terinfeksi HIV	Angka penemuan penderita TB Case Detection Rate (CDR)	Jumlah Orang Terduga Menderita HIV yang Mendapatkan Pelayanan Sesuai Standar	Pelaksanaan pelayan sesuai dengan SPM	Kab. Sleman, Semua Kecamatan, Semua Kelurahan	45 % 91 % 100 % 100 % 86,07 index 81,05 index 100 % 91 % 83,58 % 2,75 rasio 80 indeks 68,5 % 84,5 %	45 % 91 % 100 % 100 % 86,07 index 81,05 index 100 % 91 % 83,58 % 2,75 rasio 80 indeks 68,5 % 84,5 %	752 Orang	172 Orang 279 Orang 364 Orang 372 Orang	12 bulan	12 bulan	25,735,000	25,735,000	PENDAPATAN ASLI DAERAH (PAD)	Angka penemuan penderita TB Case Detection Rate (CDR)	45 % 91 % 100 % 100 % 86,07 index 81,05 index 100 % 91 % 83,58 % 2,75 rasio 80 indeks 68,5 % 84,5 %	0	



**Perubahan Program dan Kegiatan Perangkat Daerah
Kabupaten Sleman
Tahun 2023**

Unit Organisasi : 1.02.0.00.0.00.01.0000 DINAS KESEHATAN

Sub Unit Organisasi : 1.02.0.00.0.00.01.0017 PUSAT KESEHATAN MASYARAKAT KALASAN

Kode	Urusan/ Bidang Urusan/ Program/ Kegiatan/ Sub Kegiatan	Indikator Kinerja			Rencana Tahun 2023								Catatan Penting	Prakiraan Maju Rencana Tahun 2024				
		Capaian Program	Keluaran Sub Kegiatan	Hasil Kegiatan	Lokasi Output Kegiatan	Target Capaian Kinerja				Pagu Indikatif (Rp.)		Sumber Dana		Target Capaian Kinerja		Kebutuhan Dana/ Pagu Indikatif (Rp.)		
						Program		Keluaran Sub Kegiatan		Hasil Kegiatan				Sebelum	Sesudah		Tolok Ukur	Target
						Sebelum	Sesudah	Sebelum	Sesudah	Sebelum	Sesudah							
		Rasio daya tampung RS terhadap jumlah penduduk Rerata Indeks Kepuasan layanan medis dan Indikator Mutu RS yang tercapai Rerata Pemenuhan sarana pelayanan kesehatan dan Pemenuhan jenis SIM RS Rerata Pencapaian mutu asuhan keperawatan baik dan Indek kepuasan Layanan Penunjang													Persentase pemenuhan indikator mutu rumah sakit dan pelaksanaan SIM-RS terintegrasi di unit pelayanan Persentase Pemenuhan Sarana, Prasarana, Alat Kesehatan (SPA) sesuai standart pusat >60% Rasio daya tampung RS terhadap jumlah penduduk Rerata Indeks Kepuasan layanan medis dan Indikator Mutu RS yang tercapai Rerata Pemenuhan sarana pelayanan kesehatan dan Pemenuhan jenis SIM RS Rerata Pencapaian mutu asuhan keperawatan baik dan Indek kepuasan Layanan Penunjang			



**Perubahan Program dan Kegiatan Perangkat Daerah
Kabupaten Sleman
Tahun 2023**

Unit Organisasi : 1.02.0.00.0.00.01.0000 DINAS KESEHATAN

Sub Unit Organisasi : 1.02.0.00.0.00.01.0017 PUSAT KESEHATAN MASYARAKAT KALASAN

Kode	Urusan/ Bidang Urusan/ Program/ Kegiatan/ Sub Kegiatan	Indikator Kinerja			Rencana Tahun 2023										Catatan Penting	Prakiraan Maju Rencana Tahun 2024		
		Capaian Program	Keluaran Sub Kegiatan	Hasil Kegiatan	Lokasi Output Kegiatan	Target Capaian Kinerja						Pagu Indikatif (Rp.)		Sumber Dana		Target Capaian Kinerja		Kebutuhan Dana/ Pagu Indikatif (Rp.)
						Program		Keluaran Sub Kegiatan		Hasil Kegiatan						Tolok Ukur	Target	
						Sebelum	Sesudah	Sebelum	Sesudah	Sebelum	Sesudah	Sebelum	Sesudah					
1.02.02.2.013	Pengelolaan Pelayanan Kesehatan bagi Penduduk pada Kondisi Kejadian Luar Biasa (KLB)	Angka penemuan penderita TB Case Detection Rate (CDR) Cakupan kepesertaan Jaminan Kesehatan Nasional (JKN) Cakupan standar pelayanan minimal urusan kesehatan bidang Kesehatan Masyarakat Cakupan standar pelayanan minimal urusan kesehatan bidang Pencegahan dan Pengendalian Penyakit Indeks Kepuasan Pelayanan Medis dan Keperawatan Indeks Kepuasan Pelayanan Penunjang dan pemenuhan sarana rumah sakit berdasarkan data ASPAK Persentase cakupan pelayanan Sleman Emergency Services (SES) Persentase pemenuhan indikator mutu rumah sakit dan pelaksanaan SIM-RS terintegrasi di unit pelayanan Persentase Pemenuhan Sarana, Prasarana, Alat Kesehatan (SPA) sesuai standart pusat >60%	Jumlah Dokumen Hasil Pengelolaan Pelayanan Kesehatan bagi Penduduk pada Kondisi Kejadian Luar Biasa (KLB) Sesuai Standar	Pelaksanaan pelayan sesuai dengan SPM	Kab. Sleman, Kalasan, Semua Kelurahan	45 % 91 % 100 % 100 % 86,07 index 81,05 index 100 % 91 % 83,58 % 2,75 rasio 80 indeks 68,5 % 84,5 %	45 % 91 % 100 % 100 % 86,07 index 81,05 index 100 % 91 % 83,58 % 2,75 rasio 80 indeks 68,5 % 84,5 %	1 Dokumen	1 Dokumen	12 bulan	12 bulan	140.000	0	PENDAPATAN ASLI DAERAH (PAD)	Angka penemuan penderita TB Case Detection Rate (CDR) Cakupan kepesertaan Jaminan Kesehatan Nasional (JKN) Cakupan standar pelayanan minimal urusan kesehatan bidang Kesehatan Masyarakat Cakupan standar pelayanan minimal urusan kesehatan bidang Pencegahan dan Pengendalian Penyakit Indeks Kepuasan Pelayanan Medis dan Keperawatan Indeks Kepuasan Pelayanan Penunjang dan pemenuhan sarana rumah sakit berdasarkan data ASPAK Persentase cakupan pelayanan Sleman Emergency Services (SES)	45 % 91 % 100 % 100 % 86,07 index 81,05 index 100 % 91 % 83,58 % 2,75 rasio 80 indeks 68,5 % 84,5 %	0	



**Perubahan Program dan Kegiatan Perangkat Daerah
Kabupaten Sleman
Tahun 2023**

Unit Organisasi : 1.02.0.00.0.00.01.0000 DINAS KESEHATAN

Sub Unit Organisasi : 1.02.0.00.0.00.01.0017 PUSAT KESEHATAN MASYARAKAT KALASAN

Kode	Urusan/ Bidang Urusan/ Program/ Kegiatan/ Sub Kegiatan	Indikator Kinerja			Rencana Tahun 2023								Catatan Penting	Prakiraan Maju Rencana Tahun 2024				
		Capaian Program	Keluaran Sub Kegiatan	Hasil Kegiatan	Lokasi Output Kegiatan	Target Capaian Kinerja						Pagu Indikatif (Rp.)		Sumber Dana	Target Capaian Kinerja		Kebutuhan Dana/ Pagu Indikatif (Rp.)	
						Program		Keluaran Sub Kegiatan		Hasil Kegiatan					Tolok Ukur	Target		
						Sebelum	Sesudah	Sebelum	Sesudah	Sebelum	Sesudah	Sebelum						Sesudah
		Rasio daya tampung RS terhadap jumlah penduduk Rerata Indeks Kepuasan layanan medis dan Indikator Mutu RS yang tercapai Rerata Pemenuhan sarana pelayanan kesehatan dan Pemenuhan jenis SIM RS Rerata Pencapaian mutu asuhan keperawatan baik dan Indek kepuasan Layanan Penunjang													Persentase pemenuhan indikator mutu rumah sakit dan pelaksanaan SIM-RS terintegrasi di unit pelayanan Persentase Pemenuhan Sarana, Prasarana, Alat Kesehatan (SPA) sesuai standart pusat >60% Rasio daya tampung RS terhadap jumlah penduduk Rerata Indeks Kepuasan layanan medis dan Indikator Mutu RS yang tercapai Rerata Pemenuhan sarana pelayanan kesehatan dan Pemenuhan jenis SIM RS Rerata Pencapaian mutu asuhan keperawatan baik dan Indek kepuasan Layanan Penunjang			



**Perubahan Program dan Kegiatan Perangkat Daerah
Kabupaten Sleman
Tahun 2023**

Unit Organisasi : 1.02.0.00.0.00.01.0000 DINAS KESEHATAN

Sub Unit Organisasi : 1.02.0.00.0.00.01.0017 PUSAT KESEHATAN MASYARAKAT KALASAN

Kode	Urusan/ Bidang Urusan/ Program/ Kegiatan/ Sub Kegiatan	Indikator Kinerja			Rencana Tahun 2023										Catatan Penting	Prakiraan Maju Rencana Tahun 2024		
		Capaian Program	Keluaran Sub Kegiatan	Hasil Kegiatan	Lokasi Output Kegiatan	Target Capaian Kinerja						Pagu Indikatif (Rp.)		Sumber Dana		Target Capaian Kinerja		Kebutuhan Dana/ Pagu Indikatif (Rp.)
						Program		Keluaran Sub Kegiatan		Hasil Kegiatan						Tolok Ukur	Target	
						Sebelum	Sesudah	Sebelum	Sesudah	Sebelum	Sesudah	Sebelum	Sesudah					
1.02.02.2.015	Pengelolaan Pelayanan Kesehatan Gizi Masyarakat	Angka penemuan penderita TB Case Detection Rate (CDR)	Jumlah Dokumen Hasil Pengelolaan Pelayanan Kesehatan Gizi Masyarakat	Pelaksanaan pelayan sesuai dengan SPM	Kab. Sleman, Kalasan, Semua Kelurahan	45 %	45 %	1 Dokumen	1 Dokumen	12 bulan	12 bulan	70,890,000	155,602,400	PENDAPATAN ASLI DAERAH (PAD) DAK Non Fisik-BOKKB-BOK	Angka penemuan penderita TB Case Detection Rate (CDR)	45 %	0	
		Cakupan kepesertaan Jaminan Kesehatan Nasional (JKN)				91 %	91 %								91 %			
		Cakupan standar pelayanan minimal urusan kesehatan bidang Kesehatan Masyarakat				100 %	100 %								100 %			
		Cakupan standar pelayanan minimal urusan kesehatan bidang Pencegahan dan Pengendalian Penyakit				100 %	100 %								100 %			
		Indeks Kepuasan Pelayanan Medis dan Keperawatan				86,07 index	86,07 index								86,07 index			
		Indeks Kepuasan Pelayanan Penunjang dan pemenuhan sarana rumah sakit berdasarkan data ASPAK				81,05 index	81,05 index								81,05 index			
		Persentase cakupan pelayanan Sleman Emergency Services (SES)				100 %	100 %								100 %			
		Persentase pemenuhan indikator mutu rumah sakit dan pelaksanaan SIM-RS terintegrasi di unit pelayanan				91 %	91 %								91 %			
		Persentase Pemenuhan Sarana, Prasarana, Alat Kesehatan (SPA) sesuai standart pusat >60%				83,58 %	83,58 %								83,58 %			
						2,75 rasio	2,75 rasio								2,75 rasio			
						80 indeks	80 indeks								80 indeks			
						68,5 %	68,5 %								68,5 %			
						84,5 %	84,5 %								84,5 %			



**Perubahan Program dan Kegiatan Perangkat Daerah
Kabupaten Sleman
Tahun 2023**

Unit Organisasi : 1.02.0.00.0.00.01.0000 DINAS KESEHATAN

Sub Unit Organisasi : 1.02.0.00.0.00.01.0017 PUSAT KESEHATAN MASYARAKAT KALASAN

Kode	Urusan/ Bidang Urusan/ Program/ Kegiatan/ Sub Kegiatan	Indikator Kinerja			Rencana Tahun 2023								Catatan Penting	Prakiraan Maju Rencana Tahun 2024				
		Capaian Program	Keluaran Sub Kegiatan	Hasil Kegiatan	Lokasi Output Kegiatan	Target Capaian Kinerja						Pagu Indikatif (Rp.)		Sumber Dana	Target Capaian Kinerja		Kebutuhan Dana/ Pagu Indikatif (Rp.)	
						Program		Keluaran Sub Kegiatan		Hasil Kegiatan					Tolok Ukur	Target		
						Sebelum	Sesudah	Sebelum	Sesudah	Sebelum	Sesudah	Sebelum						Sesudah
		Rasio daya tampung RS terhadap jumlah penduduk Rerata Indeks Kepuasan layanan medis dan Indikator Mutu RS yang tercapai Rerata Pemenuhan sarana pelayanan kesehatan dan Pemenuhan jenis SIM RS Rerata Pencapaian mutu asuhan keperawatan baik dan Indek kepuasan Layanan Penunjang													Persentase pemenuhan indikator mutu rumah sakit dan pelaksanaan SIM-RS terintegrasi di unit pelayanan Persentase Pemenuhan Sarana, Prasarana, Alat Kesehatan (SPA) sesuai standart pusat >60% Rasio daya tampung RS terhadap jumlah penduduk Rerata Indeks Kepuasan layanan medis dan Indikator Mutu RS yang tercapai Rerata Pemenuhan sarana pelayanan kesehatan dan Pemenuhan jenis SIM RS Rerata Pencapaian mutu asuhan keperawatan baik dan Indek kepuasan Layanan Penunjang			



**Perubahan Program dan Kegiatan Perangkat Daerah
Kabupaten Sleman
Tahun 2023**

Unit Organisasi : 1.02.0.00.0.00.01.0000 DINAS KESEHATAN

Sub Unit Organisasi : 1.02.0.00.0.00.01.0017 PUSAT KESEHATAN MASYARAKAT KALASAN

Kode	Urusan/ Bidang Urusan/ Program/ Kegiatan/ Sub Kegiatan	Indikator Kinerja			Rencana Tahun 2023										Catatan Penting	Prakiraan Maju Rencana Tahun 2024				
		Capaian Program	Keluaran Sub Kegiatan	Hasil Kegiatan	Lokasi Output Kegiatan	Target Capaian Kinerja						Pagu Indikatif (Rp.)		Sumber Dana		Target Capaian Kinerja		Kebutuhan Dana/ Pagu Indikatif (Rp.)		
						Program		Keluaran Sub Kegiatan		Hasil Kegiatan		Sebelum	Sesudah			Sebelum	Sesudah		Tolok Ukur	Target
						Sebelum	Sesudah	Sebelum	Sesudah	Sebelum	Sesudah									
1.02.02.2.016	Pengelolaan Pelayanan Kesehatan Kerja dan Olahraga	Angka penemuan penderita TB Case Detection Rate (CDR)	Jumlah Dokumen Hasil Pengelolaan Pelayanan Kesehatan Kerja dan Olahraga	Pelaksanaan pelayan sesuai dengan SPM		45 %	45 %		1 Dokumen	12 bulan	12 bulan	0	4,485,600	DAK Non Fisik-BOKKB-BOK	Angka penemuan penderita TB Case Detection Rate (CDR)	45 %	0			
		Cakupan kepesertaan Jaminan Kesehatan Nasional (JKN)				91 %	91 %								91 %					
		Cakupan standar pelayanan minimal urusan kesehatan bidang Kesehatan Masyarakat				100 %	100 %								100 %					
		Cakupan standar pelayanan minimal urusan kesehatan bidang Pencegahan dan Pengendalian Penyakit				100 %	100 %								100 %					
		Indeks Kepuasan Pelayanan Medis dan Keperawatan				86,07 index	86,07 index								86,07 index					
		Indeks Kepuasan Pelayanan Penunjang dan pemenuhan sarana rumah sakit berdasarkan data ASPAK				81,05 index	81,05 index								81,05 index					
		Persentase cakupan pelayanan Sleman Emergency Services (SES)				100 %	100 %								100 %					
		Persentase pemenuhan indikator mutu rumah sakit dan pelaksanaan SIM-RS terintegrasi di unit pelayanan				91 %	91 %								91 %					
		Persentase Pemenuhan Sarana, Prasarana, Alat Kesehatan (SPA) sesuai standart pusat >60%				83,58 %	83,58 %								83,58 %					
						2,75 rasio	2,75 rasio								2,75 rasio					
						80 indeks	80 indeks								80 indeks					
						68,5 %	68,5 %								68,5 %					
						84,5 %	84,5 %								84,5 %					



**Perubahan Program dan Kegiatan Perangkat Daerah
Kabupaten Sleman
Tahun 2023**

Unit Organisasi : 1.02.0.00.0.00.01.0000 DINAS KESEHATAN

Sub Unit Organisasi : 1.02.0.00.0.00.01.0017 PUSAT KESEHATAN MASYARAKAT KALASAN

Kode	Urusan/ Bidang Urusan/ Program/ Kegiatan/ Sub Kegiatan	Indikator Kinerja			Rencana Tahun 2023								Catatan Penting	Prakiraan Maju Rencana Tahun 2024				
		Capaian Program	Keluaran Sub Kegiatan	Hasil Kegiatan	Lokasi Output Kegiatan	Target Capaian Kinerja						Pagu Indikatif (Rp.)		Sumber Dana	Target Capaian Kinerja		Kebutuhan Dana/ Pagu Indikatif (Rp.)	
						Program		Keluaran Sub Kegiatan		Hasil Kegiatan					Tolok Ukur	Target		
						Sebelum	Sesudah	Sebelum	Sesudah	Sebelum	Sesudah	Sebelum						Sesudah
		Rasio daya tampung RS terhadap jumlah penduduk Rerata Indeks Kepuasan layanan medis dan Indikator Mutu RS yang tercapai Rerata Pemenuhan sarana pelayanan kesehatan dan Pemenuhan jenis SIM RS Rerata Pencapaian mutu asuhan keperawatan baik dan Indek kepuasan Layanan Penunjang													Persentase pemenuhan indikator mutu rumah sakit dan pelaksanaan SIM-RS terintegrasi di unit pelayanan Persentase Pemenuhan Sarana, Prasarana, Alat Kesehatan (SPA) sesuai standart pusat >60% Rasio daya tampung RS terhadap jumlah penduduk Rerata Indeks Kepuasan layanan medis dan Indikator Mutu RS yang tercapai Rerata Pemenuhan sarana pelayanan kesehatan dan Pemenuhan jenis SIM RS Rerata Pencapaian mutu asuhan keperawatan baik dan Indek kepuasan Layanan Penunjang			



**Perubahan Program dan Kegiatan Perangkat Daerah
Kabupaten Sleman
Tahun 2023**

Unit Organisasi : 1.02.0.00.0.00.01.0000 DINAS KESEHATAN

Sub Unit Organisasi : 1.02.0.00.0.00.01.0017 PUSAT KESEHATAN MASYARAKAT KALASAN

Kode	Urusan/ Bidang Urusan/ Program/ Kegiatan/ Sub Kegiatan	Indikator Kinerja			Rencana Tahun 2023										Catatan Penting	Prakiraan Maju Rencana Tahun 2024		
		Capaian Program	Keluaran Sub Kegiatan	Hasil Kegiatan	Lokasi Output Kegiatan	Target Capaian Kinerja						Pagu Indikatif (Rp.)		Sumber Dana		Target Capaian Kinerja		Kebutuhan Dana/ Pagu Indikatif (Rp.)
						Program		Keluaran Sub Kegiatan		Hasil Kegiatan						Tolok Ukur	Target	
						Sebelum	Sesudah	Sebelum	Sesudah	Sebelum	Sesudah	Sebelum	Sesudah					
1.02.02.2.017	Pengelolaan Pelayanan Kesehatan Lingkungan	Angka penemuan penderita TB Case Detection Rate (CDR)	Jumlah Dokumen Hasil Pengelolaan Pelayanan Kesehatan Lingkungan	Pelaksanaan pelayan sesuai dengan SPM	Kab. Sleman, Kalasan, Semua Kelurahan	45 %	45 %	1 Dokumen	1 Dokumen	12 bulan	12 bulan	5,600,000	19,520,000	DAK Non Fisik-BOKKB-BOK	Angka penemuan penderita TB Case Detection Rate (CDR)	45 %	0	
		Cakupan kepesertaan Jaminan Kesehatan Nasional (JKN)				91 %	91 %								91 %			
		Cakupan standar pelayanan minimal urusan kesehatan bidang Kesehatan Masyarakat				100 %	100 %								100 %			
		Cakupan standar pelayanan minimal urusan kesehatan bidang Pencegahan dan Pengendalian Penyakit				100 %	100 %								100 %			
		Indeks Kepuasan Pelayanan Medis dan Keperawatan				86,07 index	86,07 index								86,07 index			
		Indeks Kepuasan Pelayanan Penunjang dan pemenuhan sarana rumah sakit berdasarkan data ASPAK				81,05 index	81,05 index								81,05 index			
		Persentase cakupan pelayanan Sleman Emergency Services (SES)				100 %	100 %								100 %			
		Persentase pemenuhan indikator mutu rumah sakit dan pelaksanaan SIM-RS terintegrasi di unit pelayanan				91 %	91 %								91 %			
		Persentase Pemenuhan Sarana, Prasarana, Alat Kesehatan (SPA) sesuai standart pusat >60%				83,58 %	83,58 %								83,58 %			
						2,75 rasio	2,75 rasio								2,75 rasio			
						80 indeks	80 indeks								80 indeks			
						68,5 %	68,5 %								68,5 %			
						84,5 %	84,5 %								84,5 %			



**Perubahan Program dan Kegiatan Perangkat Daerah
Kabupaten Sleman
Tahun 2023**

Unit Organisasi : 1.02.0.00.0.00.01.0000 DINAS KESEHATAN

Sub Unit Organisasi : 1.02.0.00.0.00.01.0017 PUSAT KESEHATAN MASYARAKAT KALASAN

Kode	Urusan/ Bidang Urusan/ Program/ Kegiatan/ Sub Kegiatan	Indikator Kinerja			Rencana Tahun 2023								Catatan Penting	Prakiraan Maju Rencana Tahun 2024				
		Capaian Program	Keluaran Sub Kegiatan	Hasil Kegiatan	Lokasi Output Kegiatan	Target Capaian Kinerja						Pagu Indikatif (Rp.)		Sumber Dana	Target Capaian Kinerja		Kebutuhan Dana/ Pagu Indikatif (Rp.)	
						Program		Keluaran Sub Kegiatan		Hasil Kegiatan					Tolok Ukur	Target		
						Sebelum	Sesudah	Sebelum	Sesudah	Sebelum	Sesudah	Sebelum						Sesudah
		Rasio daya tampung RS terhadap jumlah penduduk Rerata Indeks Kepuasan layanan medis dan Indikator Mutu RS yang tercapai Rerata Pemenuhan sarana pelayanan kesehatan dan Pemenuhan jenis SIM RS Rerata Pencapaian mutu asuhan keperawatan baik dan Indek kepuasan Layanan Penunjang													Persentase pemenuhan indikator mutu rumah sakit dan pelaksanaan SIM-RS terintegrasi di unit pelayanan Persentase Pemenuhan Sarana, Prasarana, Alat Kesehatan (SPA) sesuai standart pusat >60% Rasio daya tampung RS terhadap jumlah penduduk Rerata Indeks Kepuasan layanan medis dan Indikator Mutu RS yang tercapai Rerata Pemenuhan sarana pelayanan kesehatan dan Pemenuhan jenis SIM RS Rerata Pencapaian mutu asuhan keperawatan baik dan Indek kepuasan Layanan Penunjang			



**Perubahan Program dan Kegiatan Perangkat Daerah
Kabupaten Sleman
Tahun 2023**

Unit Organisasi : 1.02.0.00.0.00.01.0000 DINAS KESEHATAN

Sub Unit Organisasi : 1.02.0.00.0.00.01.0017 PUSAT KESEHATAN MASYARAKAT KALASAN

Kode	Urusan/ Bidang Urusan/ Program/ Kegiatan/ Sub Kegiatan	Indikator Kinerja			Rencana Tahun 2023										Catatan Penting	Prakiraan Maju Rencana Tahun 2024		
		Capaian Program	Keluaran Sub Kegiatan	Hasil Kegiatan	Lokasi Output Kegiatan	Target Capaian Kinerja						Pagu Indikatif (Rp.)		Sumber Dana		Target Capaian Kinerja		Kebutuhan Dana/ Pagu Indikatif (Rp.)
						Program		Keluaran Sub Kegiatan		Hasil Kegiatan						Tolok Ukur	Target	
						Sebelum	Sesudah	Sebelum	Sesudah	Sebelum	Sesudah	Sebelum	Sesudah					
1.02.02.2.018	Pengelolaan Pelayanan Promosi Kesehatan	Angka penemuan penderita TB Case Detection Rate (CDR) Cakupan kepesertaan Jaminan Kesehatan Nasional (JKN) Cakupan standar pelayanan minimal urusan kesehatan bidang Kesehatan Masyarakat Cakupan standar pelayanan minimal urusan kesehatan bidang Pencegahan dan Pengendalian Penyakit Indeks Kepuasan Pelayanan Medis dan Keperawatan Indeks Kepuasan Pelayanan Penunjang dan pemenuhan sarana rumah sakit berdasarkan data ASPAK Persentase cakupan pelayanan Sleman Emergency Services (SES) Persentase pemenuhan indikator mutu rumah sakit dan pelaksanaan SIM-RS terintegrasi di unit pelayanan Persentase Pemenuhan Sarana, Prasarana, Alat Kesehatan (SPA) sesuai standart pusat >60%	Jumlah Dokumen Hasil Pengelolaan Pelayanan Promosi Kesehatan	Pelaksanaan pelayan sesuai dengan SPM	Kab. Sleman, Kalasan, Semua Kelurahan	45 % 91 % 100 % 100 % 86,07 index 81,05 index 100 % 91 % 83,58 % 2,75 rasio 80 indeks 68,5 % 84,5 %	45 % 91 % 100 % 100 % 86,07 index 81,05 index 100 % 91 % 83,58 % 2,75 rasio 80 indeks 68,5 % 84,5 %	1 Dokumen	1 Dokumen	12 bulan	12 bulan	9,530,000	39,029,800	DAK Non Fisik-BOKKB-BOK	Angka penemuan penderita TB Case Detection Rate (CDR) Cakupan kepesertaan Jaminan Kesehatan Nasional (JKN) Cakupan standar pelayanan minimal urusan kesehatan bidang Kesehatan Masyarakat Cakupan standar pelayanan minimal urusan kesehatan bidang Pencegahan dan Pengendalian Penyakit Indeks Kepuasan Pelayanan Medis dan Keperawatan Indeks Kepuasan Pelayanan Penunjang dan pemenuhan sarana rumah sakit berdasarkan data ASPAK Persentase cakupan pelayanan Sleman Emergency Services (SES) Persentase pemenuhan indikator mutu rumah sakit dan pelaksanaan SIM-RS terintegrasi di unit pelayanan Persentase Pemenuhan Sarana, Prasarana, Alat Kesehatan (SPA) sesuai standart pusat >60%	45 % 91 % 100 % 100 % 86,07 index 81,05 index 100 % 91 % 83,58 % 2,75 rasio 80 indeks 68,5 % 84,5 %	0	



**Perubahan Program dan Kegiatan Perangkat Daerah
Kabupaten Sleman
Tahun 2023**

Unit Organisasi : 1.02.0.00.0.00.01.0000 DINAS KESEHATAN

Sub Unit Organisasi : 1.02.0.00.0.00.01.0017 PUSAT KESEHATAN MASYARAKAT KALASAN

Kode	Urusan/ Bidang Urusan/ Program/ Kegiatan/ Sub Kegiatan	Indikator Kinerja			Rencana Tahun 2023								Catatan Penting	Prakiraan Maju Rencana Tahun 2024				
		Capaian Program	Keluaran Sub Kegiatan	Hasil Kegiatan	Lokasi Output Kegiatan	Target Capaian Kinerja						Pagu Indikatif (Rp.)		Sumber Dana	Target Capaian Kinerja		Kebutuhan Dana/ Pagu Indikatif (Rp.)	
						Program		Keluaran Sub Kegiatan		Hasil Kegiatan					Tolok Ukur	Target		
						Sebelum	Sesudah	Sebelum	Sesudah	Sebelum	Sesudah	Sebelum						Sesudah
		Rasio daya tampung RS terhadap jumlah penduduk Rerata Indeks Kepuasan layanan medis dan Indikator Mutu RS yang tercapai Rerata Pemenuhan sarana pelayanan kesehatan dan Pemenuhan jenis SIM RS Rerata Pencapaian mutu asuhan keperawatan baik dan Indek kepuasan Layanan Penunjang													Persentase pemenuhan indikator mutu rumah sakit dan pelaksanaan SIM-RS terintegrasi di unit pelayanan Persentase Pemenuhan Sarana, Prasarana, Alat Kesehatan (SPA) sesuai standart pusat >60% Rasio daya tampung RS terhadap jumlah penduduk Rerata Indeks Kepuasan layanan medis dan Indikator Mutu RS yang tercapai Rerata Pemenuhan sarana pelayanan kesehatan dan Pemenuhan jenis SIM RS Rerata Pencapaian mutu asuhan keperawatan baik dan Indek kepuasan Layanan Penunjang			



**Perubahan Program dan Kegiatan Perangkat Daerah
Kabupaten Sleman
Tahun 2023**

Unit Organisasi : 1.02.0.00.0.00.01.0000 DINAS KESEHATAN

Sub Unit Organisasi : 1.02.0.00.0.00.01.0017 PUSAT KESEHATAN MASYARAKAT KALASAN

Kode	Urusan/ Bidang Urusan/ Program/ Kegiatan/ Sub Kegiatan	Indikator Kinerja			Rencana Tahun 2023										Catatan Penting	Prakiraan Maju Rencana Tahun 2024		
		Capaian Program	Keluaran Sub Kegiatan	Hasil Kegiatan	Lokasi Output Kegiatan	Target Capaian Kinerja						Pagu Indikatif (Rp.)		Sumber Dana		Target Capaian Kinerja		Kebutuhan Dana/ Pagu Indikatif (Rp.)
						Program		Keluaran Sub Kegiatan		Hasil Kegiatan						Tolok Ukur	Target	
						Sebelum	Sesudah	Sebelum	Sesudah	Sebelum	Sesudah	Sebelum	Sesudah					
1.02.02.2.020	Pengelolaan Surveilans Kesehatan	Angka penemuan penderita TB Case Detection Rate (CDR)	Jumlah Dokumen Hasil Pengelolaan Surveilans Kesehatan	Pelaksanaan pelayan sesuai dengan SPM	Kab. Sleman, Kalasan, Semua Kelurahan	45 %	45 %	1 Dokumen	1 Dokumen	12 bulan	12 bulan	4,600,000	4,950,000	PENDAPATAN ASLI DAERAH (PAD) DAK Non Fisik-BOKKB-BOK	Angka penemuan penderita TB Case Detection Rate (CDR)	45 %	0	
		Cakupan kepesertaan Jaminan Kesehatan Nasional (JKN)				91 %	91 %								91 %			
		Cakupan standar pelayanan minimal urusan kesehatan bidang Kesehatan Masyarakat				100 %	100 %								100 %			
		Cakupan standar pelayanan minimal urusan kesehatan bidang Pencegahan dan Pengendalian Penyakit				100 %	100 %								100 %			
		Indeks Kepuasan Pelayanan Medis dan Keperawatan				86,07 index	86,07 index								86,07 index			
		Indeks Kepuasan Pelayanan Penunjang dan pemenuhan sarana rumah sakit berdasarkan data ASPAK				81,05 index	81,05 index								81,05 index			
		Persentase cakupan pelayanan Sleman Emergency Services (SES)				100 %	100 %								100 %			
		Persentase pemenuhan indikator mutu rumah sakit dan pelaksanaan SIM-RS terintegrasi di unit pelayanan				91 %	91 %								91 %			
		Persentase Pemenuhan Sarana, Prasarana, Alat Kesehatan (SPA) sesuai standart pusat >60%				83,58 %	83,58 %								83,58 %			
						2,75 rasio	2,75 rasio								2,75 rasio			
						80 indeks	80 indeks								80 indeks			
						68,5 %	68,5 %								68,5 %			
						84,5 %	84,5 %								84,5 %			



**Perubahan Program dan Kegiatan Perangkat Daerah
Kabupaten Sleman
Tahun 2023**

Unit Organisasi : 1.02.0.00.0.00.01.0000 DINAS KESEHATAN

Sub Unit Organisasi : 1.02.0.00.0.00.01.0017 PUSAT KESEHATAN MASYARAKAT KALASAN

Kode	Urusan/ Bidang Urusan/ Program/ Kegiatan/ Sub Kegiatan	Indikator Kinerja			Rencana Tahun 2023								Catatan Penting	Prakiraan Maju Rencana Tahun 2024				
		Capaian Program	Keluaran Sub Kegiatan	Hasil Kegiatan	Lokasi Output Kegiatan	Target Capaian Kinerja				Pagu Indikatif (Rp.)		Sumber Dana		Target Capaian Kinerja		Kebutuhan Dana/ Pagu Indikatif (Rp.)		
						Program		Keluaran Sub Kegiatan						Hasil Kegiatan			Tolok Ukur	Target
						Sebelum	Sesudah	Sebelum	Sesudah	Sebelum	Sesudah			Sebelum	Sesudah			
		Rasio daya tampung RS terhadap jumlah penduduk Rerata Indeks Kepuasan layanan medis dan Indikator Mutu RS yang tercapai Rerata Pemenuhan sarana pelayanan kesehatan dan Pemenuhan jenis SIM RS Rerata Pencapaian mutu asuhan keperawatan baik dan Indek kepuasan Layanan Penunjang													Persentase pemenuhan indikator mutu rumah sakit dan pelaksanaan SIM-RS terintegrasi di unit pelayanan Persentase Pemenuhan Sarana, Prasarana, Alat Kesehatan (SPA) sesuai standart pusat >60% Rasio daya tampung RS terhadap jumlah penduduk Rerata Indeks Kepuasan layanan medis dan Indikator Mutu RS yang tercapai Rerata Pemenuhan sarana pelayanan kesehatan dan Pemenuhan jenis SIM RS Rerata Pencapaian mutu asuhan keperawatan baik dan Indek kepuasan Layanan Penunjang			



**Perubahan Program dan Kegiatan Perangkat Daerah
Kabupaten Sleman
Tahun 2023**

Unit Organisasi : 1.02.0.00.0.00.01.0000 DINAS KESEHATAN

Sub Unit Organisasi : 1.02.0.00.0.00.01.0017 PUSAT KESEHATAN MASYARAKAT KALASAN

Kode	Urusan/ Bidang Urusan/ Program/ Kegiatan/ Sub Kegiatan	Indikator Kinerja			Rencana Tahun 2023										Catatan Penting	Prakiraan Maju Rencana Tahun 2024				
		Capaian Program	Keluaran Sub Kegiatan	Hasil Kegiatan	Lokasi Output Kegiatan	Target Capaian Kinerja						Pagu Indikatif (Rp.)		Sumber Dana		Target Capaian Kinerja		Kebutuhan Dana/ Pagu Indikatif (Rp.)		
						Program		Keluaran Sub Kegiatan		Hasil Kegiatan		Sebelum	Sesudah			Sebelum	Sesudah		Tolok Ukur	Target
						Sebelum	Sesudah	Sebelum	Sesudah	Sebelum	Sesudah									
1.02.02.20.22	Pengelolaan Pelayanan Kesehatan Jiwa dan NAPZA	Angka penemuan penderita TB Case Detection Rate (CDR)	Jumlah Penyalahguna NAPZA yang Mendapatkan Pelayanan Kesehatan	Pelaksanaan pelayan sesuai dengan SPM	Kab. Sleman, Kalasan, Semua Kelurahan	45 %	45 %	1151 Orang	1151 Orang	12 bulan	12 bulan	1,770,000	2,190,000	PENDAPATAN ASLI DAERAH (PAD) DAK Non Fisik-BOKKB-BOK	Angka penemuan penderita TB Case Detection Rate (CDR)	45 %	0			
		Cakupan kepesertaan Jaminan Kesehatan Nasional (JKN)				91 %	91 %								91 %					
		Cakupan standar pelayanan minimal urusan kesehatan bidang Kesehatan Masyarakat				100 %	100 %								100 %					
		Cakupan standar pelayanan minimal urusan kesehatan bidang Pencegahan dan Pengendalian Penyakit				86,07 index	86,07 index								86,07 index					
		Indeks Kepuasan Pelayanan Medis dan Keperawatan				81,05 index	81,05 index								81,05 index					
		Indeks Kepuasan Pelayanan Penunjang dan pemenuhan sarana rumah sakit berdasarkan data ASPAK				100 %	100 %								100 %					
		Persentase cakupan pelayanan Sleman Emergency Services (SES)				91 %	91 %								91 %					
		Persentase pemenuhan indikator mutu rumah sakit dan pelaksanaan SIM-RS terintegrasi di unit pelayanan				83,58 %	83,58 %								83,58 %					
		Persentase Pemenuhan Sarana, Prasarana, Alat Kesehatan (SPA) sesuai standart pusat >60%				2,75 rasio	2,75 rasio								2,75 rasio					
						80 indeks	80 indeks								80 indeks					
						68,5 %	68,5 %								68,5 %					
						84,5 %	84,5 %								84,5 %					



**Perubahan Program dan Kegiatan Perangkat Daerah
Kabupaten Sleman
Tahun 2023**

Unit Organisasi : 1.02.0.00.0.00.01.0000 DINAS KESEHATAN

Sub Unit Organisasi : 1.02.0.00.0.00.01.0017 PUSAT KESEHATAN MASYARAKAT KALASAN

Kode	Urusan/ Bidang Urusan/ Program/ Kegiatan/ Sub Kegiatan	Indikator Kinerja			Rencana Tahun 2023								Catatan Penting	Prakiraan Maju Rencana Tahun 2024				
		Capaian Program	Keluaran Sub Kegiatan	Hasil Kegiatan	Lokasi Output Kegiatan	Target Capaian Kinerja				Pagu Indikatif (Rp.)		Sumber Dana		Target Capaian Kinerja		Kebutuhan Dana/ Pagu Indikatif (Rp.)		
						Program		Keluaran Sub Kegiatan		Hasil Kegiatan				Sebelum	Sesudah		Tolok Ukur	Target
						Sebelum	Sesudah	Sebelum	Sesudah	Sebelum	Sesudah							
		Rasio daya tampung RS terhadap jumlah penduduk Rerata Indeks Kepuasan layanan medis dan Indikator Mutu RS yang tercapai Rerata Pemenuhan sarana pelayanan kesehatan dan Pemenuhan jenis SIM RS Rerata Pencapaian mutu asuhan keperawatan baik dan Indek kepuasan Layanan Penunjang													Persentase pemenuhan indikator mutu rumah sakit dan pelaksanaan SIM-RS terintegrasi di unit pelayanan Persentase Pemenuhan Sarana, Prasarana, Alat Kesehatan (SPA) sesuai standart pusat >60% Rasio daya tampung RS terhadap jumlah penduduk Rerata Indeks Kepuasan layanan medis dan Indikator Mutu RS yang tercapai Rerata Pemenuhan sarana pelayanan kesehatan dan Pemenuhan jenis SIM RS Rerata Pencapaian mutu asuhan keperawatan baik dan Indek kepuasan Layanan Penunjang			



**Perubahan Program dan Kegiatan Perangkat Daerah
Kabupaten Sleman
Tahun 2023**

Unit Organisasi : 1.02.0.00.0.00.01.0000 DINAS KESEHATAN

Sub Unit Organisasi : 1.02.0.00.0.00.01.0017 PUSAT KESEHATAN MASYARAKAT KALASAN

Kode	Urusan/ Bidang Urusan/ Program/ Kegiatan/ Sub Kegiatan	Indikator Kinerja			Rencana Tahun 2023										Catatan Penting	Prakiraan Maju Rencana Tahun 2024		
		Capaian Program	Keluaran Sub Kegiatan	Hasil Kegiatan	Lokasi Output Kegiatan	Target Capaian Kinerja						Pagu Indikatif (Rp.)		Sumber Dana		Target Capaian Kinerja		Kebutuhan Dana/ Pagu Indikatif (Rp.)
						Program		Keluaran Sub Kegiatan		Hasil Kegiatan						Tolok Ukur	Target	
						Sebelum	Sesudah	Sebelum	Sesudah	Sebelum	Sesudah	Sebelum	Sesudah					
1.02.02.2.02.25	Pelayanan Kesehatan Penyakit Menular dan Tidak Menular	Angka penemuan penderita TB Case Detection Rate (CDR)	Jumlah Dokumen Hasil Pelayanan Kesehatan Penyakit Menular dan Tidak Menular	Pelaksanaan pelayan sesuai dengan SPM	Kab. Sleman, Kalasan, Semua Kelurahan	45 %	45 %	1 Dokumen	1 Dokumen	12 bulan	12 bulan	25,500,000	276,021,800	DAK Non Fisik-BOKKB-BOK	Angka penemuan penderita TB Case Detection Rate (CDR)	45 %	0	
		Cakupan kepesertaan Jaminan Kesehatan Nasional (JKN)				91 %	91 %								91 %			
		Cakupan standar pelayanan minimal urusan kesehatan bidang Kesehatan Masyarakat				100 %	100 %								100 %			
		Cakupan standar pelayanan minimal urusan kesehatan bidang Pencegahan dan Pengendalian Penyakit				100 %	100 %								100 %			
		Indeks Kepuasan Pelayanan Medis dan Keperawatan				86,07 index	86,07 index								86,07 index			
		Indeks Kepuasan Pelayanan Penunjang dan pemenuhan sarana rumah sakit berdasarkan data ASPAK				81,05 index	81,05 index								81,05 index			
		Persentase cakupan pelayanan Sleman Emergency Services (SES)				100 %	100 %								100 %			
		Persentase pemenuhan indikator mutu rumah sakit dan pelaksanaan SIM-RS terintegrasi di unit pelayanan				91 %	91 %								91 %			
		Persentase Pemenuhan Sarana, Prasarana, Alat Kesehatan (SPA) sesuai standart pusat >60%				83,58 %	83,58 %								83,58 %			
						2,75 rasio	2,75 rasio								2,75 rasio			
						80 indeks	80 indeks								80 indeks			
						68,5 %	68,5 %								68,5 %			
						84,5 %	84,5 %								84,5 %			



**Perubahan Program dan Kegiatan Perangkat Daerah
Kabupaten Sleman
Tahun 2023**

Unit Organisasi : 1.02.0.00.0.00.01.0000 DINAS KESEHATAN

Sub Unit Organisasi : 1.02.0.00.0.00.01.0017 PUSAT KESEHATAN MASYARAKAT KALASAN

Kode	Urusan/ Bidang Urusan/ Program/ Kegiatan/ Sub Kegiatan	Indikator Kinerja			Rencana Tahun 2023								Catatan Penting	Prakiraan Maju Rencana Tahun 2024				
		Capaian Program	Keluaran Sub Kegiatan	Hasil Kegiatan	Lokasi Output Kegiatan	Target Capaian Kinerja						Pagu Indikatif (Rp.)		Sumber Dana	Target Capaian Kinerja		Kebutuhan Dana/ Pagu Indikatif (Rp.)	
						Program		Keluaran Sub Kegiatan		Hasil Kegiatan					Tolok Ukur	Target		
						Sebelum	Sesudah	Sebelum	Sesudah	Sebelum	Sesudah	Sebelum						Sesudah
		Rasio daya tampung RS terhadap jumlah penduduk Rerata Indeks Kepuasan layanan medis dan Indikator Mutu RS yang tercapai Rerata Pemenuhan sarana pelayanan kesehatan dan Pemenuhan jenis SIM RS Rerata Pencapaian mutu asuhan keperawatan baik dan Indek kepuasan Layanan Penunjang													Persentase pemenuhan indikator mutu rumah sakit dan pelaksanaan SIM-RS terintegrasi di unit pelayanan Persentase Pemenuhan Sarana, Prasarana, Alat Kesehatan (SPA) sesuai standart pusat >60% Rasio daya tampung RS terhadap jumlah penduduk Rerata Indeks Kepuasan layanan medis dan Indikator Mutu RS yang tercapai Rerata Pemenuhan sarana pelayanan kesehatan dan Pemenuhan jenis SIM RS Rerata Pencapaian mutu asuhan keperawatan baik dan Indek kepuasan Layanan Penunjang			



**Perubahan Program dan Kegiatan Perangkat Daerah
Kabupaten Sleman
Tahun 2023**

Unit Organisasi : 1.02.0.00.0.00.01.0000 DINAS KESEHATAN

Sub Unit Organisasi : 1.02.0.00.0.00.01.0017 PUSAT KESEHATAN MASYARAKAT KALASAN

Kode	Urusan/ Bidang Urusan/ Program/ Kegiatan/ Sub Kegiatan	Indikator Kinerja			Rencana Tahun 2023										Catatan Penting	Prakiraan Maju Rencana Tahun 2024		
		Capaian Program	Keluaran Sub Kegiatan	Hasil Kegiatan	Lokasi Output Kegiatan	Target Capaian Kinerja						Pagu Indikatif (Rp.)		Sumber Dana		Target Capaian Kinerja		Kebutuhan Dana/ Pagu Indikatif (Rp.)
						Program		Keluaran Sub Kegiatan		Hasil Kegiatan						Tolok Ukur	Target	
						Sebelum	Sesudah	Sebelum	Sesudah	Sebelum	Sesudah	Sebelum	Sesudah					
1.02.02.2.033	Operasional Pelayanan Puskesmas	Angka penemuan penderita TB Case Detection Rate (CDR)	Jumlah Dokumen Operasional Pelayanan Puskesmas	Pelaksanaan pelayan sesuai dengan SPM	Kab. Sleman, Kalasan, Semua Kelurahan	45 %	45 %	1 Dokumen	1 Dokumen	12 bulan	12 bulan	886,187,430	269,118,000	PENDAPATAN ASLI DAERAH (PAD) DAK Non Fisik-BOKKB-BOK	Angka penemuan penderita TB Case Detection Rate (CDR)	45 %	0	
		Cakupan kepesertaan Jaminan Kesehatan Nasional (JKN)				91 %	91 %								91 %			
		Cakupan standar pelayanan minimal urusan kesehatan bidang Kesehatan Masyarakat				100 %	100 %								100 %			
		Cakupan standar pelayanan minimal urusan kesehatan bidang Pencegahan dan Pengendalian Penyakit				86,07 index	86,07 index								86,07 index			
		Indeks Kepuasan Pelayanan Medis dan Keperawatan				81,05 index	81,05 index								81,05 index			
		Indeks Kepuasan Pelayanan Penunjang dan pemenuhan sarana rumah sakit berdasarkan data ASPAK				100 %	100 %								100 %			
		Persentase cakupan pelayanan Sleman Emergency Services (SES)				91 %	91 %								91 %			
		Persentase pemenuhan indikator mutu rumah sakit dan pelaksanaan SIM-RS terintegrasi di unit pelayanan				83,58 %	83,58 %								83,58 %			
		Persentase Pemenuhan Sarana, Prasarana, Alat Kesehatan (SPA) sesuai standart pusat >60%				2,75 rasio	2,75 rasio								2,75 rasio			
						80 indeks	80 indeks								80 indeks			
						68,5 %	68,5 %								68,5 %			
						84,5 %	84,5 %								84,5 %			



**Perubahan Program dan Kegiatan Perangkat Daerah
Kabupaten Sleman
Tahun 2023**

Unit Organisasi : 1.02.0.00.0.00.01.0000 DINAS KESEHATAN

Sub Unit Organisasi : 1.02.0.00.0.00.01.0017 PUSAT KESEHATAN MASYARAKAT KALASAN

Kode	Urusan/ Bidang Urusan/ Program/ Kegiatan/ Sub Kegiatan	Indikator Kinerja			Rencana Tahun 2023								Catatan Penting	Prakiraan Maju Rencana Tahun 2024				
		Capaian Program	Keluaran Sub Kegiatan	Hasil Kegiatan	Lokasi Output Kegiatan	Target Capaian Kinerja				Pagu Indikatif (Rp.)		Sumber Dana		Target Capaian Kinerja		Kebutuhan Dana/ Pagu Indikatif (Rp.)		
						Program		Keluaran Sub Kegiatan		Hasil Kegiatan				Sebelum	Sesudah		Tolok Ukur	Target
						Sebelum	Sesudah	Sebelum	Sesudah	Sebelum	Sesudah							
		Rasio daya tampung RS terhadap jumlah penduuduk Rerata Indeks Kepuasan layanan medis dan Indikator Mutu RS yang tercapai Rerata Pemenuhan sarana pelayanan kesehatan dan Pemenuhan jenis SIM RS Rerata Pencapaian mutu asuhan keperawatan baik dan Indek kepuasan Layanan Penunjang													Persentase pemenuhan indikator mutu rumah sakit dan pelaksanaan SIM-RS terintegrasi di unit pelayanan Persentase Pemenuhan Sarana, Prasarana, Alat Kesehatan (SPA) sesuai standart pusat >60% Rasio daya tampung RS terhadap jumlah penduuduk Rerata Indeks Kepuasan layanan medis dan Indikator Mutu RS yang tercapai Rerata Pemenuhan sarana pelayanan kesehatan dan Pemenuhan jenis SIM RS Rerata Pencapaian mutu asuhan keperawatan baik dan Indek kepuasan Layanan Penunjang			



**Perubahan Program dan Kegiatan Perangkat Daerah
Kabupaten Sleman
Tahun 2023**

Unit Organisasi : 1.02.0.00.0.00.01.0000 DINAS KESEHATAN

Sub Unit Organisasi : 1.02.0.00.0.00.01.0017 PUSAT KESEHATAN MASYARAKAT KALASAN

Kode	Urusan/ Bidang Urusan/ Program/ Kegiatan/ Sub Kegiatan	Indikator Kinerja			Rencana Tahun 2023										Catatan Penting	Prakiraan Maju Rencana Tahun 2024		
		Capaian Program	Keluaran Sub Kegiatan	Hasil Kegiatan	Lokasi Output Kegiatan	Target Capaian Kinerja						Pagu Indikatif (Rp.)		Sumber Dana		Target Capaian Kinerja		Kebutuhan Dana/ Pagu Indikatif (Rp.)
						Program		Keluaran Sub Kegiatan		Hasil Kegiatan						Tolok Ukur	Target	
						Sebelum	Sesudah	Sebelum	Sesudah	Sebelum	Sesudah	Sebelum	Sesudah					
1.02.02.2.035	Pelaksanaan Akreditasi Fasilitas Kesehatan di Kabupaten/Kota	Angka penemuan penderita TB Case Detection Rate (CDR)	Jumlah Fasilitas Kesehatan yang Terakreditasi di Kabupaten/Kota	Pelaksanaan pelayan sesuai dengan SPM	Kab. Sleman, Semua Kecamatan, Semua Kelurahan	45 %	45 %	1 Unit	1 Unit	12 bulan	12 bulan	51,344,000	51,344,000	PENDAPATAN ASLI DAERAH (PAD)	Angka penemuan penderita TB Case Detection Rate (CDR)	45 %	0	
		Cakupan kepesertaan Jaminan Kesehatan Nasional (JKN)				91 %	91 %								91 %			
		Cakupan standar pelayanan minimal urusan kesehatan bidang Kesehatan Masyarakat				100 %	100 %								100 %			
		Cakupan standar pelayanan minimal urusan kesehatan bidang Pencegahan dan Pengendalian Penyakit				100 %	100 %								100 %			
		Indeks Kepuasan Pelayanan Medis dan Keperawatan				86,07 index	86,07 index								86,07 index			
		Indeks Kepuasan Pelayanan Penunjang dan pemenuhan sarana rumah sakit berdasarkan data ASPAK				81,05 index	81,05 index								81,05 index			
		Persentase cakupan pelayanan Sleman Emergency Services (SES)				100 %	100 %								100 %			
		Persentase pemenuhan indikator mutu rumah sakit dan pelaksanaan SIM-RS terintegrasi di unit pelayanan				91 %	91 %								91 %			
		Persentase Pemenuhan Sarana, Prasarana, Alat Kesehatan (SPA) sesuai standart pusat >60%				83,58 %	83,58 %								83,58 %			
						2,75 rasio	2,75 rasio								2,75 rasio			
						80 indeks	80 indeks								80 indeks			
						68,5 %	68,5 %								68,5 %			
						84,5 %	84,5 %								84,5 %			



**Perubahan Program dan Kegiatan Perangkat Daerah
Kabupaten Sleman
Tahun 2023**

Unit Organisasi : 1.02.0.00.0.00.01.0000 DINAS KESEHATAN

Sub Unit Organisasi : 1.02.0.00.0.00.01.0017 PUSAT KESEHATAN MASYARAKAT KALASAN

Kode	Urusan/ Bidang Urusan/ Program/ Kegiatan/ Sub Kegiatan	Indikator Kinerja			Rencana Tahun 2023								Catatan Penting	Prakiraan Maju Rencana Tahun 2024				
		Capaian Program	Keluaran Sub Kegiatan	Hasil Kegiatan	Lokasi Output Kegiatan	Target Capaian Kinerja				Pagu Indikatif (Rp.)		Sumber Dana		Target Capaian Kinerja		Kebutuhan Dana/ Pagu Indikatif (Rp.)		
						Program		Keluaran Sub Kegiatan		Hasil Kegiatan				Sebelum	Sesudah		Tolok Ukur	Target
						Sebelum	Sesudah	Sebelum	Sesudah	Sebelum	Sesudah							
1.02.05.2.01	Peningkatan Upaya Promosi Kesehatan, Advokasi, Kemitraan dan Pemberdayaan Masyarakat	Persentase rumah tangga (RT) yang tidak merokok di dalam rumah; Persentase bayi ASI Eksklusif; Presentase edukasi gerakan masyarakat hidup sehat (GERMAS) pada rumah tangga (RT)	Jumlah Dokumen Promosi Kesehatan, Advokasi, Kemitraan dan Pemberdayaan Masyarakat	Terlaksananya SMD dan MMD	Kab. Sleman, Kalasan, Semua Kelurahan	66.8%;84.8%;85.6%	84.8%;85.6%	1 Dokumen	1 Dokumen	4 kali	4 kali	14,844,000	14,844,000	PENDAPATAN ASLI DAERAH (PAD) DAK Non Fisik-BOKKB-BOK	Persentase rumah tangga (RT) yang tidak merokok di dalam rumah; Persentase bayi ASI Eksklusif; Presentase edukasi gerakan masyarakat hidup sehat (GERMAS) pada rumah tangga (RT)	66.8%;84.8%;85.6%	0	
1.02.05.2.02	Pelaksanaan Sehat dalam rangka Promotif Preventif Tingkat Daerah Kabupaten/Kota											2,150,000	2,150,000	0				
1.02.05.2.01	Penyelenggaraan Promosi Kesehatan dan Gerakan Hidup Bersih dan Sehat	Persentase rumah tangga (RT) yang tidak merokok di dalam rumah; Persentase bayi ASI Eksklusif; Presentase edukasi gerakan masyarakat hidup sehat (GERMAS) pada rumah tangga (RT)	Jumlah Dokumen Hasil Penyelenggaraan Promosi Kesehatan dan Gerakan Hidup Bersih dan Sehat		Kab. Sleman, Kalasan, Semua Kelurahan	66.8%;84.8%;85.6%	84.8%;85.6%	1 Dokumen	1 Dokumen			2,150,000	2,150,000	PENDAPATAN ASLI DAERAH (PAD) DAK Non Fisik-BOKKB-BOK	Persentase rumah tangga (RT) yang tidak merokok di dalam rumah; Persentase bayi ASI Eksklusif; Presentase edukasi gerakan masyarakat hidup sehat (GERMAS) pada rumah tangga (RT)	66.8%;84.8%;85.6%	0	
1.02.05.2.03	Pengembangan dan Pelaksanaan Upaya Kesehatan Bersumber Daya Masyarakat (UKBM) Tingkat Daerah Kabupaten/Kota											0	31,770,000	0				
1.02.05.2.01	Bimbingan Teknis dan Supervisi Pengembangan dan Pelaksanaan Upaya Kesehatan Bersumber Daya Masyarakat (UKBM)		Jumlah Dokumen Hasil Bimbingan Teknis dan Supervisi Upaya Kesehatan Bersumber Daya Masyarakat (UKBM)					1 Dokumen				0	31,770,000	DAK Non Fisik-BOKKB-BOK			0	
TOTAL												6,187,297,330	6,059,596,280	0				



**Perubahan Program dan Kegiatan Perangkat Daerah
Kabupaten Sleman
Tahun 2023**

Unit Organisasi : 1.02.0.00.0.00.01.0000 DINAS KESEHATAN

Sub Unit Organisasi : 1.02.0.00.0.00.01.0018 PUSAT KESEHATAN MASYARAKAT NGEEMPLAK I

Kode	Urusan/ Bidang Urusan/ Program/ Kegiatan/ Sub Kegiatan	Indikator Kinerja			Rencana Tahun 2023								Catatan Penting	Prakiraan Maju Rencana Tahun 2024								
		Capaian Program	Keluaran Sub Kegiatan	Hasil Kegiatan	Lokasi Output Kegiatan	Target Capaian Kinerja						Pagu Indikatif (Rp.)		Sumber Dana	Target Capaian Kinerja		Kebutuhan Dana/ Pagu Indikatif (Rp.)					
						Program		Keluaran Sub Kegiatan		Hasil Kegiatan		Sebelum			Sesudah	Sebelum		Sesudah	Tolok Ukur	Target		
						Sebelum	Sesudah	Sebelum	Sesudah	Sebelum	Sesudah											
1		URUSAN PEMERINTAHAN WAJIB YANG BERKAITAN DENGAN PELAYANAN DASAR																				
1	02													4,964,380,700	4,779,266,098		4,463,000,000					
1	02	01													4,135,356,700	3,949,811,098		3,810,000,000				
1	02	01	2.0	Administrasi Keuangan Perangkat Daerah												2,265,891,400	2,067,010,000		1,810,000,000			
1	02	01	2.0	01	Penyediaan Gaji dan Tunjangan ASN	Persentase capaian Standar Pelayanan Minimal Rumah Sakit bagian Tata Usaha (RSUD Sleman);Persentase capaian Standar Pelayanan Minimal RS bagian keuangan dan aset (RSUD Sleman);Persentase capaian Standar Pelayanan Minimal RS bagian perencanaan dan pengembangan (RSUD Sleman);Persentase capaian Indikator SPM-RS Bagian Tata Usaha (RSUD Prambanan);Persentase pemenuhan kebutuhan administrasi perkantoran;Persentase pemenuhan layanan sarana dan prasarana kerja	"Jumlah Orang yang Menerima Gaji dan Tunjangan ASN"	Persentase dokumen laporan keuangan disampaikan tepat waktu	Kab. Sleman, Ngemplak, Sindumartani	95%;82%;67,5%;89,67 % 100%; 100 %	95%;82%;67,5%;89,67 % 100%; 100 %	58 orang	56 orang	100 %	100 %	2,206,671,400	2,007,790,000	PENDAPATAN ASLI DAERAH (PAD)	Persentase capaian Standar Pelayanan Minimal Rumah Sakit bagian Tata Usaha (RSUD Sleman);Persentase capaian Standar Pelayanan Minimal RS bagian keuangan dan aset (RSUD Sleman);Persentase capaian Standar Pelayanan Minimal RS bagian perencanaan dan pengembangan (RSUD Sleman);Persentase capaian Indikator SPM-RS Bagian Tata Usaha (RSUD Prambanan);Persentase pemenuhan kebutuhan administrasi perkantoran;Persentase pemenuhan layanan sarana dan prasarana kerja	100%; 100 % 100%; 100 %	89,67 % 100%; 100 %	1,750,000,000



**Perubahan Program dan Kegiatan Perangkat Daerah
Kabupaten Sleman
Tahun 2023**

Unit Organisasi : 1.02.0.00.0.00.01.0000 DINAS KESEHATAN

Sub Unit Organisasi : 1.02.0.00.0.00.01.0018 PUSAT KESEHATAN MASYARAKAT NGEEMPLAK I

Kode	Urusan/ Bidang Urusan/ Program/ Kegiatan/ Sub Kegiatan	Indikator Kinerja			Rencana Tahun 2023								Catatan Penting	Prakiraan Maju Rencana Tahun 2024						
		Capaian Program	Keluaran Sub Kegiatan	Hasil Kegiatan	Lokasi Output Kegiatan	Target Capaian Kinerja						Pagu Indikatif (Rp.)		Sumber Dana	Target Capaian Kinerja		Kebutuhan Dana/ Pagu Indikatif (Rp.)			
						Program		Keluaran Sub Kegiatan		Hasil Kegiatan		Sebelum			Sesudah	Sebelum		Sesudah	Tolok Ukur	Target
						Sebelum	Sesudah	Sebelum	Sesudah	Sebelum	Sesudah									
1.02.01.2.03	Pelaksanaan Penatausahaan dan Pengujian/Verifikasi Keuangan SKPD	Persentase capaian Standar Pelayanan Minimal Rumah Sakit bagian Tata Usaha (RSUD Sleman); Persentase capaian Standar Pelayanan Minimal RS bagian keuangan dan aset (RSUD Sleman); Persentase capaian Standar Pelayanan Minimal RS bagian perencanaan dan pengembangan (RSUD Sleman); Persentase capaian Indikator SPM-RS Bagian Tata Usaha (RSUD Prambanan); Persentase pemenuhan kebutuhan administrasi perkantoran; Persentase pemenuhan layanan sarana dan prasarana kerja	"Jumlah Dokumen Penatausahaan dan Pengujian/Verifikasi Keuangan SKPD"	Persentase dokumen laporan keuangan disampaikan tepat waktu	Kab. Sleman, Ngemplak, Sindumartani Kab. Sleman, Ngemplak, Bimomartani Kab. Sleman, Ngemplak, Umbulmartani	95%; 82%; 67,5%; 99,68%; 100%; 100%	99,68%; 67,5%; 100%; 100%	89,67 % 12 dokumen	1 dokumen	100 %	100 %	59,220,000	59,220,000	PENDAPATAN ASLI DAERAH (PAD)	Persentase capaian Standar Pelayanan Minimal Rumah Sakit bagian Tata Usaha (RSUD Sleman); Persentase capaian Standar Pelayanan Minimal RS bagian keuangan dan aset (RSUD Sleman); Persentase capaian Indikator SPM-RS Bagian Tata Usaha (RSUD Prambanan); Persentase pemenuhan kebutuhan administrasi perkantoran; Persentase pemenuhan layanan sarana dan prasarana kerja	99,68%; 67,5%; 100%; 100%	89,67 % 60,000,000			
1.02.01.2.06	Administrasi Umum Perangkat Daerah											27,065,300	31,134,300			40,000,000				
1.02.01.2.04	Penyediaan Bahan Logistik Kantor	Persentase capaian Standar Pelayanan Minimal Rumah Sakit bagian Tata Usaha (RSUD Sleman); Persentase capaian Standar Pelayanan Minimal RS bagian keuangan dan aset (RSUD Sleman); Persentase capaian Standar Pelayanan Minimal RS bagian perencanaan dan pengembangan (RSUD Sleman); Persentase capaian Indikator SPM-RS Bagian Tata Usaha (RSUD Prambanan); Persentase pemenuhan kebutuhan administrasi perkantoran; Persentase pemenuhan layanan sarana dan prasarana kerja	Jumlah Paket Bahan Logistik Kantor yang Disediakan	Persentase pemenuhan layanan administrasi umum	Kab. Sleman, Ngemplak, Sindumartani	95%; 82%; 67,5%; 99,68%; 100%; 100%	99,68%; 67,5%; 100%; 100%	89,67 % 1 Paket	1 Paket	100 %	100 %	16,882,400	16,882,400	PENDAPATAN ASLI DAERAH (PAD)	Persentase capaian Standar Pelayanan Minimal Rumah Sakit bagian Tata Usaha (RSUD Sleman); Persentase capaian Standar Pelayanan Minimal RS bagian keuangan dan aset (RSUD Sleman); Persentase capaian Indikator SPM-RS Bagian Tata Usaha (RSUD Prambanan); Persentase pemenuhan kebutuhan administrasi perkantoran; Persentase pemenuhan layanan sarana dan prasarana kerja	99,68%; 67,5%; 100%; 100%	89,67 % 25,000,000			



**Perubahan Program dan Kegiatan Perangkat Daerah
Kabupaten Sleman
Tahun 2023**

Unit Organisasi : 1.02.0.00.0.00.01.0000 DINAS KESEHATAN

Sub Unit Organisasi : 1.02.0.00.0.00.01.0018 PUSAT KESEHATAN MASYARAKAT NGEMLAK I

Kode	Urusan/ Bidang Urusan/ Program/ Kegiatan/ Sub Kegiatan	Indikator Kinerja			Rencana Tahun 2023								Catatan Penting	Prakiraan Maju Rencana Tahun 2024						
		Capaian Program	Keluaran Sub Kegiatan	Hasil Kegiatan	Lokasi Output Kegiatan	Target Capaian Kinerja						Pagu Indikatif (Rp.)		Sumber Dana	Target Capaian Kinerja		Kebutuhan Dana/ Pagu Indikatif (Rp.)			
						Program		Keluaran Sub Kegiatan		Hasil Kegiatan		Sebelum			Sesudah	Sebelum		Sesudah	Tolok Ukur	Target
						Sebelum	Sesudah	Sebelum	Sesudah	Sebelum	Sesudah									
1.02.01.2.005	Penyediaan Barang Cetak dan Penggandaan	Persentase capaian Standar Pelayanan Minimal Rumah Sakit bagian Tata Usaha (RSUD Sleman); Persentase capaian Standar Pelayanan Minimal RS bagian keuangan dan aset (RSUD Sleman); Persentase capaian Standar Pelayanan Minimal RS bagian perencanaan dan pengembangan (RSUD Sleman); Persentase capaian Indikator SPM-RS Bagian Tata Usaha (RSUD Prambanan); Persentase pemenuhan kebutuhan administrasi perkantoran; Persentase pemenuhan layanan sarana dan prasarana kerja	"Jumlah Paket Barang Cetak dan Penggandaan yang Disediakan"	Persentase pemenuhan layanan administrasi umum	Kab. Sleman, Ngemplak, Sindumartani	95%; 82%; 67,5%; 100%; 100%	99%; 82%; 67,5%; 100%; 100%	89,67 % 1 paket	1 paket	100 %	100 %	10,182,900	14,251,900	PENDAPATAN ASLI DAERAH (PAD)	Persentase capaian Standar Pelayanan Minimal Rumah Sakit bagian Tata Usaha (RSUD Sleman); Persentase capaian Standar Pelayanan Minimal RS bagian keuangan dan aset (RSUD Sleman); Persentase capaian Standar Pelayanan Minimal RS bagian perencanaan dan pengembangan (RSUD Sleman); Persentase capaian Indikator SPM-RS Bagian Tata Usaha (RSUD Prambanan); Persentase pemenuhan kebutuhan administrasi perkantoran; Persentase pemenuhan layanan sarana dan prasarana kerja	100%; 100%	15,000,000			
1.02.01.2.008	Penyediaan Jasa Penunjang Urusan Pemerintahan Daerah									92,400,000	87,900,000		110,000,000							
1.02.01.2.002	Penyediaan Jasa Komunikasi, Sumber Daya Air dan Listrik	Persentase capaian Standar Pelayanan Minimal Rumah Sakit bagian Tata Usaha (RSUD Sleman); Persentase capaian Standar Pelayanan Minimal RS bagian keuangan dan aset (RSUD Sleman); Persentase capaian Standar Pelayanan Minimal RS bagian perencanaan dan pengembangan (RSUD Sleman); Persentase capaian Indikator SPM-RS Bagian Tata Usaha (RSUD Prambanan); Persentase pemenuhan kebutuhan administrasi perkantoran; Persentase pemenuhan layanan sarana dan prasarana kerja	Jumlah Laporan Penyediaan Jasa Komunikasi, Sumber Daya Air dan Listrik yang Disediakan	Persentase pemenuhan kebutuhan penunjang pelaksanaan tugas perangkat daerah	Kab. Sleman, Ngemplak, Sindumartani	95%; 82%; 67,5%; 100%; 100%	99%; 82%; 67,5%; 100%; 100%	89,67 % 12 laporan	1 laporan	100 %	100 %	92,400,000	87,900,000	PENDAPATAN ASLI DAERAH (PAD)	Persentase capaian Standar Pelayanan Minimal Rumah Sakit bagian Tata Usaha (RSUD Sleman); Persentase capaian Standar Pelayanan Minimal RS bagian keuangan dan aset (RSUD Sleman); Persentase capaian Standar Pelayanan Minimal RS bagian perencanaan dan pengembangan (RSUD Sleman); Persentase capaian Indikator SPM-RS Bagian Tata Usaha (RSUD Prambanan); Persentase pemenuhan kebutuhan administrasi perkantoran; Persentase pemenuhan layanan sarana dan prasarana kerja	100%; 100%	110,000,000			



**Perubahan Program dan Kegiatan Perangkat Daerah
Kabupaten Sleman
Tahun 2023**

Unit Organisasi : 1.02.0.00.0.00.01.0000 DINAS KESEHATAN

Sub Unit Organisasi : 1.02.0.00.0.00.01.0018 PUSAT KESEHATAN MASYARAKAT NGEEMPLAK I

Kode	Urusan/ Bidang Urusan/ Program/ Kegiatan/ Sub Kegiatan	Indikator Kinerja			Rencana Tahun 2023										Catatan Penting	Prakiraan Maju Rencana Tahun 2024				
		Capaian Program	Keluaran Sub Kegiatan	Hasil Kegiatan	Lokasi Output Kegiatan	Target Capaian Kinerja						Pagu Indikatif (Rp.)		Sumber Dana		Target Capaian Kinerja		Kebutuhan Dana/ Pagu Indikatif (Rp.)		
						Program		Keluaran Sub Kegiatan		Hasil Kegiatan		Sebelum	Sesudah			Sebelum	Sesudah		Tolok Ukur	Target
						Sebelum	Sesudah	Sebelum	Sesudah	Sebelum	Sesudah									
1.02.02.2.01.18	Pemeliharaan Sarana Fasilitas Pelayanan Kesehatan	Angka penemuan penderita TB Case Detection Rate (CDR)	"Jumlah Sarana Fasilitas Pelayanan Kesehatan Yang Dilakukan Pemeliharaan"	Persentase Pemenuhan Sarana Prasarana, Alat Kesehatan (SPA) Sesuai standart	Kab. Sleman, Ngemplak, Sindumartani Kab. Sleman, Ngemplak, Bimomartani Kab. Sleman, Ngemplak, Umbulmartani	45 % 91 % 100 % 100 % 86,07 index 81,05 index 100 % 91 % 83,58 % 2,75 rasio 80 indeks 68,5 % 84,5 %	45 % 91 % 100 % 100 % 86,07 index 81,05 index 100 % 91 % 83,58 % 2,75 rasio 80 indeks 68,5 % 84,5 %	5 unit	3 unit	100 %	100 %	60,000,000	88,500,000	PENDAPATAN ASLI DAERAH (PAD)	Angka penemuan penderita TB Case Detection Rate (CDR)	45 % 91 % 100 % 100 % 86,07 index 81,05 index 100 % 91 % 83,58 % 2,75 rasio 80 indeks 68,5 % 84,5 %	70,000,000			
		Cakupan kepesertaan Jaminan Kesehatan Nasional (JKN)													Cakupan kepesertaan Jaminan Kesehatan Nasional (JKN)					
		Cakupan standar pelayanan minimal urusan kesehatan bidang Kesehatan Masyarakat													Cakupan standar pelayanan minimal urusan kesehatan bidang Kesehatan Masyarakat					
		Cakupan standar pelayanan minimal urusan kesehatan bidang Pencegahan dan Pengendalian Penyakit													Cakupan standar pelayanan minimal urusan kesehatan bidang Pencegahan dan Pengendalian Penyakit					
		Indeks Kepuasan Pelayanan Medis dan Keperawatan													Indeks Kepuasan Pelayanan Medis dan Keperawatan					
		Indeks Kepuasan Pelayanan Penunjang dan pemenuhan sarana rumah sakit berdasarkan data ASPAK													Indeks Kepuasan Pelayanan Penunjang dan pemenuhan sarana rumah sakit berdasarkan data ASPAK					
		Persentase cakupan pelayanan Sleman Emergency Services (SES)													Persentase cakupan pelayanan Sleman Emergency Services (SES)					
		Persentase pemenuhan indikator mutu rumah sakit dan pelaksanaan SIM-RS terintegrasi di unit pelayanan													Persentase pemenuhan indikator mutu rumah sakit dan pelaksanaan SIM-RS terintegrasi di unit pelayanan					
		Persentase Pemenuhan Sarana, Prasarana, Alat Kesehatan (SPA) sesuai standart pusat >60%													Persentase Pemenuhan Sarana, Prasarana, Alat Kesehatan (SPA) sesuai standart pusat >60%					



**Perubahan Program dan Kegiatan Perangkat Daerah
Kabupaten Sleman
Tahun 2023**

Unit Organisasi : 1.02.0.00.0.00.01.0000 DINAS KESEHATAN

Sub Unit Organisasi : 1.02.0.00.0.00.01.0018 PUSAT KESEHATAN MASYARAKAT NGEEMPLAK I

Kode	Urusan/ Bidang Urusan/ Program/ Kegiatan/ Sub Kegiatan	Indikator Kinerja			Rencana Tahun 2023								Catatan Penting	Prakiraan Maju Rencana Tahun 2024				
		Capaian Program	Keluaran Sub Kegiatan	Hasil Kegiatan	Lokasi Output Kegiatan	Target Capaian Kinerja						Pagu Indikatif (Rp.)		Sumber Dana	Target Capaian Kinerja		Kebutuhan Dana/ Pagu Indikatif (Rp.)	
						Program		Keluaran Sub Kegiatan		Hasil Kegiatan					Tolok Ukur	Target		
						Sebelum	Sesudah	Sebelum	Sesudah	Sebelum	Sesudah	Sebelum						Sesudah
		Rasio daya tampung RS terhadap jumlah penduduk Rerata Indeks Kepuasan layanan medis dan Indikator Mutu RS yang tercapai Rerata Pemenuhan sarana pelayanan kesehatan dan Pemenuhan jenis SIM RS Rerata Pencapaian mutu asuhan keperawatan baik dan Indek kepuasan Layanan Penunjang													Persentase pemenuhan indikator mutu rumah sakit dan pelaksanaan SIM-RS terintegrasi di unit pelayanan Persentase Pemenuhan Sarana, Prasarana, Alat Kesehatan (SPA) sesuai standart pusat >60% Rasio daya tampung RS terhadap jumlah penduduk Rerata Indeks Kepuasan layanan medis dan Indikator Mutu RS yang tercapai Rerata Pemenuhan sarana pelayanan kesehatan dan Pemenuhan jenis SIM RS Rerata Pencapaian mutu asuhan keperawatan baik dan Indek kepuasan Layanan Penunjang			



**Perubahan Program dan Kegiatan Perangkat Daerah
Kabupaten Sleman
Tahun 2023**

Unit Organisasi : 1.02.0.00.0.00.01.0000 DINAS KESEHATAN

Sub Unit Organisasi : 1.02.0.00.0.00.01.0018 PUSAT KESEHATAN MASYARAKAT NGEEMPLAK I

Kode	Urusan/ Bidang Urusan/ Program/ Kegiatan/ Sub Kegiatan	Indikator Kinerja			Rencana Tahun 2023										Catatan Penting	Prakiraan Maju Rencana Tahun 2024				
		Capaian Program	Keluaran Sub Kegiatan	Hasil Kegiatan	Lokasi Output Kegiatan	Target Capaian Kinerja						Pagu Indikatif (Rp.)		Sumber Dana		Target Capaian Kinerja		Kebutuhan Dana/ Pagu Indikatif (Rp.)		
						Program		Keluaran Sub Kegiatan		Hasil Kegiatan		Sebelum	Sesudah			Sebelum	Sesudah		Tolok Ukur	Target
						Sebelum	Sesudah	Sebelum	Sesudah	Sebelum	Sesudah									
1.02.02.2.019	Pemeliharaan Prasarana dan Pendukung Fasilitas Pelayanan Kesehatan	Angka penemuan penderita TB Case Detection Rate (CDR)	"Jumlah Prasarana Fasilitas Pelayanan Kesehatan yang Dilakukan Pemeliharaan"	Persentase Pemenuhan Sarana Prasarana, Alat Kesehatan (SPA) Sesuai standart	Kab. Sleman, Ngemplak, Sindumartani	45 %	45 %	22 unit	22 unit	100 %	100 %	23,000,000	12,400,000	PENDAPATAN ASLI DAERAH (PAD)	Angka penemuan penderita TB Case Detection Rate (CDR)	45 %	25,000,000			
		Cakupan kepesertaan Jaminan Kesehatan Nasional (JKN)				91 %	91 %								91 %					
		Cakupan standar pelayanan minimal urusan kesehatan bidang Kesehatan Masyarakat				100 %	100 %								100 %					
		Cakupan standar pelayanan minimal urusan kesehatan bidang Pencegahan dan Pengendalian Penyakit				86,07 index	86,07 index								100 %					
		Indeks Kepuasan Pelayanan Medis dan Keperawatan				81,05 index	81,05 index								86,07 index					
		Indeks Kepuasan Pelayanan Penunjang dan pemenuhan sarana rumah sakit berdasarkan data ASPAK				100 %	100 %								81,05 index					
		Persentase cakupan pelayanan Sleman Emergency Services (SES)				91 %	91 %								100 %					
		Persentase pemenuhan indikator mutu rumah sakit dan pelaksanaan SIM-RS terintegrasi di unit pelayanan				83,58 %	83,58 %								91 %					
		Persentase Pemenuhan Sarana, Prasarana, Alat Kesehatan (SPA) sesuai standart pusat >60%				2,75 rasio	2,75 rasio								83,58 %					
						80 indeks	80 indeks								2,75 rasio					
						68,5 %	68,5 %								80 indeks					
						84,5 %	84,5 %								68,5 %					
															84,5 %					



**Perubahan Program dan Kegiatan Perangkat Daerah
Kabupaten Sleman
Tahun 2023**

Unit Organisasi : 1.02.0.00.0.00.01.0000 DINAS KESEHATAN

Sub Unit Organisasi : 1.02.0.00.0.00.01.0018 PUSAT KESEHATAN MASYARAKAT NGEEMPLAK I

Kode	Urusan/ Bidang Urusan/ Program/ Kegiatan/ Sub Kegiatan	Indikator Kinerja			Rencana Tahun 2023								Catatan Penting	Prakiraan Maju Rencana Tahun 2024				
		Capaian Program	Keluaran Sub Kegiatan	Hasil Kegiatan	Lokasi Output Kegiatan	Target Capaian Kinerja						Pagu Indikatif (Rp.)		Sumber Dana	Target Capaian Kinerja		Kebutuhan Dana/ Pagu Indikatif (Rp.)	
						Program		Keluaran Sub Kegiatan		Hasil Kegiatan					Tolok Ukur	Target		
						Sebelum	Sesudah	Sebelum	Sesudah	Sebelum	Sesudah	Sebelum						Sesudah
		Rasio daya tampung RS terhadap jumlah penduduk Rerata Indeks Kepuasan layanan medis dan Indikator Mutu RS yang tercapai Rerata Pemenuhan sarana pelayanan kesehatan dan Pemenuhan jenis SIM RS Rerata Pencapaian mutu asuhan keperawatan baik dan Indek kepuasan Layanan Penunjang													Persentase pemenuhan indikator mutu rumah sakit dan pelaksanaan SIM-RS terintegrasi di unit pelayanan Persentase Pemenuhan Sarana, Prasarana, Alat Kesehatan (SPA) sesuai standart pusat >60% Rasio daya tampung RS terhadap jumlah penduduk Rerata Indeks Kepuasan layanan medis dan Indikator Mutu RS yang tercapai Rerata Pemenuhan sarana pelayanan kesehatan dan Pemenuhan jenis SIM RS Rerata Pencapaian mutu asuhan keperawatan baik dan Indek kepuasan Layanan Penunjang			



**Perubahan Program dan Kegiatan Perangkat Daerah
Kabupaten Sleman
Tahun 2023**

Unit Organisasi : 1.02.0.00.0.00.01.0000 DINAS KESEHATAN

Sub Unit Organisasi : 1.02.0.00.0.00.01.0018 PUSAT KESEHATAN MASYARAKAT NGEEMPLAK I

Kode	Urusan/ Bidang Urusan/ Program/ Kegiatan/ Sub Kegiatan	Indikator Kinerja			Rencana Tahun 2023										Catatan Penting	Prakiraan Maju Rencana Tahun 2024		
		Capaian Program	Keluaran Sub Kegiatan	Hasil Kegiatan	Lokasi Output Kegiatan	Target Capaian Kinerja						Pagu Indikatif (Rp.)		Sumber Dana		Target Capaian Kinerja		Kebutuhan Dana/ Pagu Indikatif (Rp.)
						Program		Keluaran Sub Kegiatan		Hasil Kegiatan						Tolok Ukur	Target	
						Sebelum	Sesudah	Sebelum	Sesudah	Sebelum	Sesudah	Sebelum	Sesudah					
1.02.0.00.0.00.01.0018	Pemeliharaan Rutin dan Berkala Alat Kesehatan/Alat Penunjang Medik Fasilitas Pelayanan Kesehatan	Angka penemuan penderita TB Case Detection Rate (CDR) Cakupan kepesertaan Jaminan Kesehatan Nasional (JKN) Cakupan standar pelayanan minimal urusan kesehatan bidang Kesehatan Masyarakat Cakupan standar pelayanan minimal urusan kesehatan bidang Pencegahan dan Pengendalian Penyakit Indeks Kepuasan Pelayanan Medis dan Keperawatan Indeks Kepuasan Pelayanan Penunjang dan pemenuhan sarana rumah sakit berdasarkan data ASPAK Persentase cakupan pelayanan Sleman Emergency Services (SES) Persentase pemenuhan indikator mutu rumah sakit dan pelaksanaan SIM-RS terintegrasi di unit pelayanan Persentase Pemenuhan Sarana, Prasarana, Alat Kesehatan (SPA) sesuai standart pusat >60%	"Jumlah Alat Kesehatan/Alat Penunjang Medik Fasilitas Layanan Kesehatan yang Terpelihara Sesuai Standar"	Kab. Sleman, Ngemplak, Sindumartani Kab. Sleman, Ngemplak, Bimomartani Kab. Sleman, Ngemplak, Umbulmartani	45 % 91 % 100 % 100 % 86,07 index 81,05 index 100 % 91 % 83,58 % 2,75 rasio 80 indeks 68,5 % 84,5 %	45 % 91 % 100 % 100 % 86,07 index 81,05 index 100 % 91 % 83,58 % 2,75 rasio 80 indeks 68,5 % 84,5 %	172 unit	172 unit	100 %	100 %	49,600,000	49,600,000	PENDAPATAN ASLI DAERAH (PAD)	Angka penemuan penderita TB Case Detection Rate (CDR) Cakupan kepesertaan Jaminan Kesehatan Nasional (JKN) Cakupan standar pelayanan minimal urusan kesehatan bidang Kesehatan Masyarakat Cakupan standar pelayanan minimal urusan kesehatan bidang Pencegahan dan Pengendalian Penyakit Indeks Kepuasan Pelayanan Medis dan Keperawatan Indeks Kepuasan Pelayanan Penunjang dan pemenuhan sarana rumah sakit berdasarkan data ASPAK Persentase cakupan pelayanan Sleman Emergency Services (SES) Persentase pemenuhan indikator mutu rumah sakit dan pelaksanaan SIM-RS terintegrasi di unit pelayanan Persentase Pemenuhan Sarana, Prasarana, Alat Kesehatan (SPA) sesuai standart pusat >60%	45 % 91 % 100 % 100 % 86,07 index 81,05 index 100 % 91 % 83,58 % 2,75 rasio 80 indeks 68,5 % 84,5 %	55,000,000		



**Perubahan Program dan Kegiatan Perangkat Daerah
Kabupaten Sleman
Tahun 2023**

Unit Organisasi : 1.02.0.00.0.00.01.0000 DINAS KESEHATAN

Sub Unit Organisasi : 1.02.0.00.0.00.01.0018 PUSAT KESEHATAN MASYARAKAT NGEEMPLAK I

Kode	Urusan/ Bidang Urusan/ Program/ Kegiatan/ Sub Kegiatan	Indikator Kinerja			Rencana Tahun 2023								Catatan Penting	Prakiraan Maju Rencana Tahun 2024				
		Capaian Program	Keluaran Sub Kegiatan	Hasil Kegiatan	Lokasi Output Kegiatan	Target Capaian Kinerja						Pagu Indikatif (Rp.)		Sumber Dana	Target Capaian Kinerja		Kebutuhan Dana/ Pagu Indikatif (Rp.)	
						Program		Keluaran Sub Kegiatan		Hasil Kegiatan		Sebelum			Sesudah	Sebelum		Target
						Sebelum	Sesudah	Sebelum	Sesudah	Sebelum	Sesudah							
		Rasio daya tampung RS terhadap jumlah penduduk Rerata Indeks Kepuasan layanan medis dan Indikator Mutu RS yang tercapai Rerata Pemenuhan sarana pelayanan kesehatan dan Pemenuhan jenis SIM RS Rerata Pencapaian mutu asuhan keperawatan baik dan Indek kepuasan Layanan Penunjang													Persentase pemenuhan indikator mutu rumah sakit dan pelaksanaan SIM-RS terintegrasi di unit pelayanan Persentase Pemenuhan Sarana, Prasarana, Alat Kesehatan (SPA) sesuai standart pusat >60% Rasio daya tampung RS terhadap jumlah penduduk Rerata Indeks Kepuasan layanan medis dan Indikator Mutu RS yang tercapai Rerata Pemenuhan sarana pelayanan kesehatan dan Pemenuhan jenis SIM RS Rerata Pencapaian mutu asuhan keperawatan baik dan Indek kepuasan Layanan Penunjang			
1	02 02 2.0 2	Penyediaan Layanan Kesehatan untuk UKM dan UKP Rujukan Tingkat Daerah Kabupaten/Kota										681,580,000	645,211,000		460,000,000			



**Perubahan Program dan Kegiatan Perangkat Daerah
Kabupaten Sleman
Tahun 2023**

Unit Organisasi : 1.02.0.00.0.00.01.0000 DINAS KESEHATAN

Sub Unit Organisasi : 1.02.0.00.0.00.01.0018 PUSAT KESEHATAN MASYARAKAT NGEEMPLAK I

Kode	Urusan/ Bidang Urusan/ Program/ Kegiatan/ Sub Kegiatan	Indikator Kinerja			Rencana Tahun 2023										Catatan Penting	Prakiraan Maju Rencana Tahun 2024				
		Capaian Program	Keluaran Sub Kegiatan	Hasil Kegiatan	Lokasi Output Kegiatan	Target Capaian Kinerja						Pagu Indikatif (Rp.)		Sumber Dana		Target Capaian Kinerja		Kebutuhan Dana/ Pagu Indikatif (Rp.)		
						Program		Keluaran Sub Kegiatan		Hasil Kegiatan		Sebelum	Sesudah			Sebelum	Sesudah		Tolok Ukur	Target
						Sebelum	Sesudah	Sebelum	Sesudah	Sebelum	Sesudah									
1.02.02.2.02.01	Pengelolaan Pelayanan Kesehatan Ibu Hamil	Angka penemuan penderita TB Case Detection Rate (CDR)	"Jumlah Ibu Hamil yang Mendapatkan Pelayanan Kesehatan Sesuai Standar"	Cakupan pelayanan SPM sesuai standar	Kab. Sleman, Ngemplak, Sindumartani Kab. Sleman, Ngemplak, Bimomartani	45 %	45 %	337 orang	300 orang	100 %	100 %	20,240,000	51,825,000	PENDAPATAN ASLI DAERAH (PAD) DAK Non Fisik-BOKKB-BOK	Angka penemuan penderita TB Case Detection Rate (CDR)	45 %	45,000,000			
		Cakupan kepesertaan Jaminan Kesehatan Nasional (JKN)				91 %	91 %								91 %					
		Cakupan standar pelayanan minimal urusan kesehatan bidang Kesehatan Masyarakat				100 %	100 %								100 %					
		Cakupan standar pelayanan minimal urusan kesehatan bidang Pencegahan dan Pengendalian Penyakit				86,07 index	86,07 index								86,07 index					
		Indeks Kepuasan Pelayanan Medis dan Keperawatan				81,05 index	81,05 index								81,05 index					
		Indeks Kepuasan Pelayanan Penunjang dan pemenuhan sarana rumah sakit berdasarkan data ASPAK				100 %	100 %								100 %					
		Persentase cakupan pelayanan Sleman Emergency Services (SES)				91 %	91 %								91 %					
		Persentase pemenuhan indikator mutu rumah sakit dan pelaksanaan SIM-RS terintegrasi di unit pelayanan				83,58 %	83,58 %								83,58 %					
		Persentase Pemenuhan Sarana, Prasarana, Alat Kesehatan (SPA) sesuai standart pusat >60%				2,75 rasio	2,75 rasio								2,75 rasio					
						80 indeks	80 indeks								80 indeks					
						68,5 %	68,5 %								68,5 %					
						84,5 %	84,5 %								84,5 %					



**Perubahan Program dan Kegiatan Perangkat Daerah
Kabupaten Sleman
Tahun 2023**

Unit Organisasi : 1.02.0.00.0.00.01.0000 DINAS KESEHATAN

Sub Unit Organisasi : 1.02.0.00.0.00.01.0018 PUSAT KESEHATAN MASYARAKAT NGEEMPLAK I

Kode	Urusan/ Bidang Urusan/ Program/ Kegiatan/ Sub Kegiatan	Indikator Kinerja			Rencana Tahun 2023								Catatan Penting	Prakiraan Maju Rencana Tahun 2024				
		Capaian Program	Keluaran Sub Kegiatan	Hasil Kegiatan	Lokasi Output Kegiatan	Target Capaian Kinerja						Pagu Indikatif (Rp.)		Sumber Dana	Target Capaian Kinerja		Kebutuhan Dana/ Pagu Indikatif (Rp.)	
						Program		Keluaran Sub Kegiatan		Hasil Kegiatan					Tolok Ukur	Target		
						Sebelum	Sesudah	Sebelum	Sesudah	Sebelum	Sesudah	Sebelum						Sesudah
		Rasio daya tampung RS terhadap jumlah penduuduk Rerata Indeks Kepuasan layanan medis dan Indikator Mutu RS yang tercapai Rerata Pemenuhan sarana pelayanan kesehatan dan Pemenuhan jenis SIM RS Rerata Pencapaian mutu asuhan keperawatan baik dan Indek kepuasan Layanan Penunjang													Persentase pemenuhan indikator mutu rumah sakit dan pelaksanaan SIM-RS terintegrasi di unit pelayanan Persentase Pemenuhan Sarana, Prasarana, Alat Kesehatan (SPA) sesuai standart pusat >60% Rasio daya tampung RS terhadap jumlah penduuduk Rerata Indeks Kepuasan layanan medis dan Indikator Mutu RS yang tercapai Rerata Pemenuhan sarana pelayanan kesehatan dan Pemenuhan jenis SIM RS Rerata Pencapaian mutu asuhan keperawatan baik dan Indek kepuasan Layanan Penunjang			



**Perubahan Program dan Kegiatan Perangkat Daerah
Kabupaten Sleman
Tahun 2023**

Unit Organisasi : 1.02.0.00.0.00.01.0000 DINAS KESEHATAN

Sub Unit Organisasi : 1.02.0.00.0.00.01.0018 PUSAT KESEHATAN MASYARAKAT NGEEMPLAK I

Kode	Urusan/ Bidang Urusan/ Program/ Kegiatan/ Sub Kegiatan	Indikator Kinerja			Rencana Tahun 2023										Catatan Penting	Prakiraan Maju Rencana Tahun 2024		
		Capaian Program	Keluaran Sub Kegiatan	Hasil Kegiatan	Lokasi Output Kegiatan	Target Capaian Kinerja						Pagu Indikatif (Rp.)		Sumber Dana		Target Capaian Kinerja		Kebutuhan Dana/ Pagu Indikatif (Rp.)
						Program		Keluaran Sub Kegiatan		Hasil Kegiatan						Tolok Ukur	Target	
						Sebelum	Sesudah	Sebelum	Sesudah	Sebelum	Sesudah	Sebelum	Sesudah					
1.02.02.2.02.02	Pengelolaan Pelayanan Kesehatan Ibu Bersalin	Angka penemuan penderita TB Case Detection Rate (CDR)	"Jumlah Ibu Bersalin yang Mendapatkan Pelayanan Kesehatan Sesuai Standar"	Cakupan pelayanan SPM sesuai standar	Kab. Sleman, Ngemplak, Sindumartani	45 %	45 %	305 orang	300 orang	100 %	100 %	5,040,000	5,040,000	PENDAPATAN ASLI DAERAH (PAD)	Angka penemuan penderita TB Case	45 %	6,500,000	
		Cakupan kepesertaan Jaminan Kesehatan Nasional (JKN)			Kab. Sleman, Ngemplak, Bimomartani	91 %	91 %								Detection Rate (CDR)	91 %		
		Cakupan standar pelayanan minimal urusan kesehatan bidang Kesehatan Masyarakat			Kab. Sleman, Ngemplak, Umbulmartani	100 %	100 %								Cakupan kepesertaan Jaminan Kesehatan Nasional (JKN)	100 %		
		Cakupan standar pelayanan minimal urusan kesehatan bidang Pencegahan dan Pengendalian Penyakit				86,07 index	86,07 index								Cakupan standar pelayanan minimal urusan kesehatan bidang Pencegahan dan Pengendalian Penyakit	86,07 index		
		Indeks Kepuasan Pelayanan Medis dan Keperawatan				81,05 index	81,05 index								Indeks Kepuasan Pelayanan Medis dan Keperawatan	81,05 index		
		Indeks Kepuasan Pelayanan Penunjang dan pemenuhan sarana rumah sakit berdasarkan data ASPAK				100 %	100 %								Indeks Kepuasan Pelayanan Penunjang dan pemenuhan sarana rumah sakit berdasarkan data ASPAK	100 %		
		Persentase cakupan pelayanan Sleman Emergency Services (SES)				91 %	91 %								Persentase cakupan pelayanan Sleman Emergency Services (SES)	91 %		
		Persentase pemenuhan indikator mutu rumah sakit dan pelaksanaan SIM-RS terintegrasi di unit pelayanan				83,58 %	83,58 %								Persentase pemenuhan indikator mutu rumah sakit dan pelaksanaan SIM-RS terintegrasi di unit pelayanan	83,58 %		
		Persentase Pemenuhan Sarana, Prasarana, Alat Kesehatan (SPA) sesuai standart pusat >60%				2,75 rasio	2,75 rasio								Persentase Pemenuhan Sarana, Prasarana, Alat Kesehatan (SPA) sesuai standart pusat >60%	2,75 rasio		
						80 indeks	80 indeks									80 indeks		
						68,5 %	68,5 %									68,5 %		
						84,5 %	84,5 %									84,5 %		



**Perubahan Program dan Kegiatan Perangkat Daerah
Kabupaten Sleman
Tahun 2023**

Unit Organisasi : 1.02.0.00.0.00.01.0000 DINAS KESEHATAN

Sub Unit Organisasi : 1.02.0.00.0.00.01.0018 PUSAT KESEHATAN MASYARAKAT NGEEMPLAK I

Kode	Urusan/ Bidang Urusan/ Program/ Kegiatan/ Sub Kegiatan	Indikator Kinerja			Rencana Tahun 2023								Catatan Penting	Prakiraan Maju Rencana Tahun 2024				
		Capaian Program	Keluaran Sub Kegiatan	Hasil Kegiatan	Lokasi Output Kegiatan	Target Capaian Kinerja						Pagu Indikatif (Rp.)		Sumber Dana	Target Capaian Kinerja		Kebutuhan Dana/ Pagu Indikatif (Rp.)	
						Program		Keluaran Sub Kegiatan		Hasil Kegiatan					Tolok Ukur	Target		
						Sebelum	Sesudah	Sebelum	Sesudah	Sebelum	Sesudah	Sebelum						Sesudah
		Rasio daya tampung RS terhadap jumlah penduuduk Rerata Indeks Kepuasan layanan medis dan Indikator Mutu RS yang tercapai Rerata Pemenuhan sarana pelayanan kesehatan dan Pemenuhan jenis SIM RS Rerata Pencapaian mutu asuhan keperawatan baik dan Indek kepuasan Layanan Penunjang													Persentase pemenuhan indikator mutu rumah sakit dan pelaksanaan SIM-RS terintegrasi di unit pelayanan Persentase Pemenuhan Sarana, Prasarana, Alat Kesehatan (SPA) sesuai standart pusat >60% Rasio daya tampung RS terhadap jumlah penduuduk Rerata Indeks Kepuasan layanan medis dan Indikator Mutu RS yang tercapai Rerata Pemenuhan sarana pelayanan kesehatan dan Pemenuhan jenis SIM RS Rerata Pencapaian mutu asuhan keperawatan baik dan Indek kepuasan Layanan Penunjang			



**Perubahan Program dan Kegiatan Perangkat Daerah
Kabupaten Sleman
Tahun 2023**

Unit Organisasi : 1.02.0.00.0.00.01.0000 DINAS KESEHATAN

Sub Unit Organisasi : 1.02.0.00.0.00.01.0018 PUSAT KESEHATAN MASYARAKAT NGEEMPLAK I

Kode	Urusan/ Bidang Urusan/ Program/ Kegiatan/ Sub Kegiatan	Indikator Kinerja			Rencana Tahun 2023										Catatan Penting	Prakiraan Maju Rencana Tahun 2024				
		Capaian Program	Keluaran Sub Kegiatan	Hasil Kegiatan	Lokasi Output Kegiatan	Target Capaian Kinerja						Pagu Indikatif (Rp.)		Sumber Dana		Target Capaian Kinerja		Kebutuhan Dana/ Pagu Indikatif (Rp.)		
						Program		Keluaran Sub Kegiatan		Hasil Kegiatan		Sebelum	Sesudah			Sebelum	Sesudah		Tolok Ukur	Target
						Sebelum	Sesudah	Sebelum	Sesudah	Sebelum	Sesudah									
1.02.02.2.02.03	Pengelolaan Pelayanan Kesehatan Bayi Baru Lahir	Angka penemuan penderita TB Case Detection Rate (CDR)	"Jumlah Bayi Baru Lahir yang Mendapatkan Pelayanan Kesehatan Sesuai Standar"	Cakupan pelayanan SPM sesuai standar	Kab. Sleman, Ngemplak, Sindumartani Kab. Sleman, Ngemplak, Bimomartani Kab. Sleman, Ngemplak, Umbulmartani	45 % 91 % 100 % 100 % 86,07 index 81,05 index 100 % 91 % 83,58 % 2,75 rasio 80 indeks 68,5 % 84,5 %	45 % 91 % 100 % 100 % 86,07 index 81,05 index 100 % 91 % 83,58 % 2,75 rasio 80 indeks 68,5 % 84,5 %	308 orang	294 orang	100 %	100 %	2,520,000	2,520,000	PENDAPATAN ASLI DAERAH (PAD)	Angka penemuan penderita TB Case Detection Rate (CDR)	45 % 91 % 100 % 100 % 86,07 index 81,05 index 100 % 91 % 83,58 % 2,75 rasio 80 indeks 68,5 % 84,5 %	3,500,000			
		Cakupan kepesertaan Jaminan Kesehatan Nasional (JKN)													Cakupan kepesertaan Jaminan Kesehatan Nasional (JKN)					
		Cakupan standar pelayanan minimal urusan kesehatan bidang Kesehatan Masyarakat													Cakupan standar pelayanan minimal urusan kesehatan bidang Kesehatan Masyarakat					
		Cakupan standar pelayanan minimal urusan kesehatan bidang Pencegahan dan Pengendalian Penyakit													Cakupan standar pelayanan minimal urusan kesehatan bidang Pencegahan dan Pengendalian Penyakit					
		Indeks Kepuasan Pelayanan Medis dan Keperawatan													Indeks Kepuasan Pelayanan Medis dan Keperawatan					
		Indeks Kepuasan Pelayanan Penunjang dan pemenuhan sarana rumah sakit berdasarkan data ASPAK													Indeks Kepuasan Pelayanan Penunjang dan pemenuhan sarana rumah sakit berdasarkan data ASPAK					
		Persentase cakupan pelayanan Sleman Emergency Services (SES)													Persentase cakupan pelayanan Sleman Emergency Services (SES)					
		Persentase pemenuhan indikator mutu rumah sakit dan pelaksanaan SIM-RS terintegrasi di unit pelayanan													Persentase pemenuhan indikator mutu rumah sakit dan pelaksanaan SIM-RS terintegrasi di unit pelayanan					
		Persentase Pemenuhan Sarana, Prasarana, Alat Kesehatan (SPA) sesuai standart pusat >60%													Persentase Pemenuhan Sarana, Prasarana, Alat Kesehatan (SPA) sesuai standart pusat >60%					



**Perubahan Program dan Kegiatan Perangkat Daerah
Kabupaten Sleman
Tahun 2023**

Unit Organisasi : 1.02.0.00.0.00.01.0000 DINAS KESEHATAN

Sub Unit Organisasi : 1.02.0.00.0.00.01.0018 PUSAT KESEHATAN MASYARAKAT NGEEMPLAK I

Kode	Urusan/ Bidang Urusan/ Program/ Kegiatan/ Sub Kegiatan	Indikator Kinerja			Rencana Tahun 2023								Catatan Penting	Prakiraan Maju Rencana Tahun 2024				
		Capaian Program	Keluaran Sub Kegiatan	Hasil Kegiatan	Lokasi Output Kegiatan	Target Capaian Kinerja						Pagu Indikatif (Rp.)		Sumber Dana	Target Capaian Kinerja		Kebutuhan Dana/ Pagu Indikatif (Rp.)	
						Program		Keluaran Sub Kegiatan		Hasil Kegiatan					Tolok Ukur	Target		
						Sebelum	Sesudah	Sebelum	Sesudah	Sebelum	Sesudah	Sebelum						Sesudah
		Rasio daya tampung RS terhadap jumlah penduuduk Rerata Indeks Kepuasan layanan medis dan Indikator Mutu RS yang tercapai Rerata Pemenuhan sarana pelayanan kesehatan dan Pemenuhan jenis SIM RS Rerata Pencapaian mutu asuhan keperawatan baik dan Indek kepuasan Layanan Penunjang													Persentase pemenuhan indikator mutu rumah sakit dan pelaksanaan SIM-RS terintegrasi di unit pelayanan Persentase Pemenuhan Sarana, Prasarana, Alat Kesehatan (SPA) sesuai standart pusat >60% Rasio daya tampung RS terhadap jumlah penduuduk Rerata Indeks Kepuasan layanan medis dan Indikator Mutu RS yang tercapai Rerata Pemenuhan sarana pelayanan kesehatan dan Pemenuhan jenis SIM RS Rerata Pencapaian mutu asuhan keperawatan baik dan Indek kepuasan Layanan Penunjang			



**Perubahan Program dan Kegiatan Perangkat Daerah
Kabupaten Sleman
Tahun 2023**

Unit Organisasi : 1.02.0.00.0.00.01.0000 DINAS KESEHATAN

Sub Unit Organisasi : 1.02.0.00.0.00.01.0018 PUSAT KESEHATAN MASYARAKAT NGEEMPLAK I

Kode	Urusan/ Bidang Urusan/ Program/ Kegiatan/ Sub Kegiatan	Indikator Kinerja			Rencana Tahun 2023								Catatan Penting	Prakiraan Maju Rencana Tahun 2024				
		Capaian Program	Keluaran Sub Kegiatan	Hasil Kegiatan	Lokasi Output Kegiatan	Target Capaian Kinerja						Pagu Indikatif (Rp.)		Sumber Dana	Target Capaian Kinerja		Kebutuhan Dana/ Pagu Indikatif (Rp.)	
						Program		Keluaran Sub Kegiatan		Hasil Kegiatan					Tolok Ukur	Target		
						Sebelum	Sesudah	Sebelum	Sesudah	Sebelum	Sesudah	Sebelum						Sesudah
1.02.02.2.02.04	Pengelolaan Pelayanan Kesehatan Balita	Angka penemuan penderita TB Case Detection Rate (CDR)	Jumlah Balita yang Mendapatkan Pelayanan Kesehatan Sesuai Standar	Cakupan pelayanan SPM sesuai standar	Kab. Sleman, Ngemplak, Semua Kelurahan	45 %	45 %		1170 Orang	100 %	100 %	0	10,500,000	Dana Transfer Khusus-Dana Alokasi Khusus Non Fisik DAK Non Fisik-BOKKB-BOK	Angka penemuan penderita TB Case Detection Rate (CDR)	45 %	15,000,000	
		Cakupan kepesertaan Jaminan Kesehatan Nasional (JKN)	Mendapatkan Pelayanan Kesehatan Sesuai Standar		Kab. Sleman, Ngemplak, Sindumartani	91 %	91 %								91 %			
		Cakupan standar pelayanan minimal urusan kesehatan bidang Kesehatan Masyarakat			Kab. Sleman, Ngemplak, Bimomartani	100 %	100 %								100 %			
		Cakupan standar pelayanan minimal urusan kesehatan bidang Pencegahan dan Pengendalian Penyakit				86,07 index	86,07 index								86,07 index			
		Indeks Kepuasan Pelayanan Medis dan Keperawatan				81,05 index	81,05 index								81,05 index			
		Indeks Kepuasan Pelayanan Penunjang dan pemenuhan sarana rumah sakit berdasarkan data ASPAK				100 %	100 %								100 %			
		Persentase cakupan pelayanan Sleman Emergency Services (SES)				91 %	91 %								91 %			
		Persentase pemenuhan indikator mutu rumah sakit dan pelaksanaan SIM-RS terintegrasi di unit pelayanan				83,58 %	83,58 %								83,58 %			
		Persentase Pemenuhan Sarana, Prasarana, Alat Kesehatan (SPA) sesuai standart pusat >60%				2,75 rasio	2,75 rasio								2,75 rasio			
						80 indeks	80 indeks								80 indeks			
						68,5 %	68,5 %								68,5 %			
						84,5 %	84,5 %								84,5 %			



**Perubahan Program dan Kegiatan Perangkat Daerah
Kabupaten Sleman
Tahun 2023**

Unit Organisasi : 1.02.0.00.0.00.01.0000 DINAS KESEHATAN

Sub Unit Organisasi : 1.02.0.00.0.00.01.0018 PUSAT KESEHATAN MASYARAKAT NGEEMPLAK I

Kode	Urusan/ Bidang Urusan/ Program/ Kegiatan/ Sub Kegiatan	Indikator Kinerja			Rencana Tahun 2023								Catatan Penting	Prakiraan Maju Rencana Tahun 2024				
		Capaian Program	Keluaran Sub Kegiatan	Hasil Kegiatan	Lokasi Output Kegiatan	Target Capaian Kinerja						Pagu Indikatif (Rp.)		Sumber Dana	Target Capaian Kinerja		Kebutuhan Dana/ Pagu Indikatif (Rp.)	
						Program		Keluaran Sub Kegiatan		Hasil Kegiatan					Tolok Ukur	Target		
						Sebelum	Sesudah	Sebelum	Sesudah	Sebelum	Sesudah	Sebelum						Sesudah
		Rasio daya tampung RS terhadap jumlah penduuduk Rerata Indeks Kepuasan layanan medis dan Indikator Mutu RS yang tercapai Rerata Pemenuhan sarana pelayanan kesehatan dan Pemenuhan jenis SIM RS Rerata Pencapaian mutu asuhan keperawatan baik dan Indek kepuasan Layanan Penunjang													Persentase pemenuhan indikator mutu rumah sakit dan pelaksanaan SIM-RS terintegrasi di unit pelayanan Persentase Pemenuhan Sarana, Prasarana, Alat Kesehatan (SPA) sesuai standart pusat >60% Rasio daya tampung RS terhadap jumlah penduuduk Rerata Indeks Kepuasan layanan medis dan Indikator Mutu RS yang tercapai Rerata Pemenuhan sarana pelayanan kesehatan dan Pemenuhan jenis SIM RS Rerata Pencapaian mutu asuhan keperawatan baik dan Indek kepuasan Layanan Penunjang			



**Perubahan Program dan Kegiatan Perangkat Daerah
Kabupaten Sleman
Tahun 2023**

Unit Organisasi : 1.02.0.00.0.00.01.0000 DINAS KESEHATAN

Sub Unit Organisasi : 1.02.0.00.0.00.01.0018 PUSAT KESEHATAN MASYARAKAT NGEEMPLAK I

Kode	Urusan/ Bidang Urusan/ Program/ Kegiatan/ Sub Kegiatan	Indikator Kinerja			Rencana Tahun 2023										Catatan Penting	Prakiraan Maju Rencana Tahun 2024				
		Capaian Program	Keluaran Sub Kegiatan	Hasil Kegiatan	Lokasi Output Kegiatan	Target Capaian Kinerja						Pagu Indikatif (Rp.)		Sumber Dana		Target Capaian Kinerja		Kebutuhan Dana/ Pagu Indikatif (Rp.)		
						Program		Keluaran Sub Kegiatan		Hasil Kegiatan		Sebelum	Sesudah			Sebelum	Sesudah		Tolok Ukur	Target
						Sebelum	Sesudah	Sebelum	Sesudah	Sebelum	Sesudah									
1.02.02.2.0.05	Pengelolaan Pelayanan Kesehatan pada Usia Pendidikan Dasar	Angka penemuan penderita TB Case Detection Rate (CDR)	"Jumlah Anak Usia Pendidikan Dasar yang Mendapatkan Pelayanan Kesehatan Sesuai Standar"	Cakupan pelayanan SPM sesuai standar	Kab. Sleman, Ngemplak, Sindumartani Kab. Sleman, Ngemplak, Bimomartani Kab. Sleman, Ngemplak, Umbulmartani	45 % 91 % 100 % 100 % 86,07 index 81,05 index 100 % 91 % 83,58 % 2,75 rasio 80 indeks 68,5 % 84,5 %	45 % 91 % 100 % 100 % 86,07 index 81,05 index 100 % 91 % 83,58 % 2,75 rasio 80 indeks 68,5 % 84,5 %	1798 orang	2776 orang	100 %	100 %	5,625,000	15,225,000	PENDAPATAN ASLI DAERAH (PAD) DAK Non Fisik-BOKKB-BOK	Angka penemuan penderita TB Case Detection Rate (CDR)	45 % 91 % 100 % 100 % 86,07 index 81,05 index 100 % 91 % 83,58 % 2,75 rasio 80 indeks 68,5 % 84,5 %	7,500,000			
		Cakupan kepesertaan Jaminan Kesehatan Nasional (JKN)													Cakupan kepesertaan Jaminan Kesehatan Nasional (JKN)					
		Cakupan standar pelayanan minimal urusan kesehatan bidang Kesehatan Masyarakat													Cakupan standar pelayanan minimal urusan kesehatan bidang Kesehatan Masyarakat					
		Cakupan standar pelayanan minimal urusan kesehatan bidang Pencegahan dan Pengendalian Penyakit													Cakupan standar pelayanan minimal urusan kesehatan bidang Pencegahan dan Pengendalian Penyakit					
		Indeks Kepuasan Pelayanan Medis dan Keperawatan													Indeks Kepuasan Pelayanan Medis dan Keperawatan					
		Indeks Kepuasan Pelayanan Penunjang dan pemenuhan sarana rumah sakit berdasarkan data ASPAK													Indeks Kepuasan Pelayanan Penunjang dan pemenuhan sarana rumah sakit berdasarkan data ASPAK					
		Persentase cakupan pelayanan Sleman Emergency Services (SES)													Persentase cakupan pelayanan Sleman Emergency Services (SES)					
		Persentase pemenuhan indikator mutu rumah sakit dan pelaksanaan SIM-RS terintegrasi di unit pelayanan													Persentase pemenuhan indikator mutu rumah sakit dan pelaksanaan SIM-RS terintegrasi di unit pelayanan					
		Persentase Pemenuhan Sarana, Prasarana, Alat Kesehatan (SPA) sesuai standart pusat >60%													Persentase Pemenuhan Sarana, Prasarana, Alat Kesehatan (SPA) sesuai standart pusat >60%					



**Perubahan Program dan Kegiatan Perangkat Daerah
Kabupaten Sleman
Tahun 2023**

Unit Organisasi : 1.02.0.00.0.00.01.0000 DINAS KESEHATAN

Sub Unit Organisasi : 1.02.0.00.0.00.01.0018 PUSAT KESEHATAN MASYARAKAT NGEEMPLAK I

Kode	Urusan/ Bidang Urusan/ Program/ Kegiatan/ Sub Kegiatan	Indikator Kinerja			Rencana Tahun 2023								Catatan Penting	Prakiraan Maju Rencana Tahun 2024				
		Capaian Program	Keluaran Sub Kegiatan	Hasil Kegiatan	Lokasi Output Kegiatan	Target Capaian Kinerja						Pagu Indikatif (Rp.)		Sumber Dana	Target Capaian Kinerja		Kebutuhan Dana/ Pagu Indikatif (Rp.)	
						Program		Keluaran Sub Kegiatan		Hasil Kegiatan					Tolok Ukur	Target		
						Sebelum	Sesudah	Sebelum	Sesudah	Sebelum	Sesudah	Sebelum						Sesudah
		Rasio daya tampung RS terhadap jumlah penduuduk Rerata Indeks Kepuasan layanan medis dan Indikator Mutu RS yang tercapai Rerata Pemenuhan sarana pelayanan kesehatan dan Pemenuhan jenis SIM RS Rerata Pencapaian mutu asuhan keperawatan baik dan Indek kepuasan Layanan Penunjang													Persentase pemenuhan indikator mutu rumah sakit dan pelaksanaan SIM-RS terintegrasi di unit pelayanan Persentase Pemenuhan Sarana, Prasarana, Alat Kesehatan (SPA) sesuai standart pusat >60% Rasio daya tampung RS terhadap jumlah penduuduk Rerata Indeks Kepuasan layanan medis dan Indikator Mutu RS yang tercapai Rerata Pemenuhan sarana pelayanan kesehatan dan Pemenuhan jenis SIM RS Rerata Pencapaian mutu asuhan keperawatan baik dan Indek kepuasan Layanan Penunjang			



**Perubahan Program dan Kegiatan Perangkat Daerah
Kabupaten Sleman
Tahun 2023**

Unit Organisasi : 1.02.0.00.0.00.01.0000 DINAS KESEHATAN

Sub Unit Organisasi : 1.02.0.00.0.00.01.0018 PUSAT KESEHATAN MASYARAKAT NGEEMPLAK I

Kode	Urusan/ Bidang Urusan/ Program/ Kegiatan/ Sub Kegiatan	Indikator Kinerja			Rencana Tahun 2023										Catatan Penting	Prakiraan Maju Rencana Tahun 2024				
		Capaian Program	Keluaran Sub Kegiatan	Hasil Kegiatan	Lokasi Output Kegiatan	Target Capaian Kinerja						Pagu Indikatif (Rp.)		Sumber Dana		Target Capaian Kinerja		Kebutuhan Dana/ Pagu Indikatif (Rp.)		
						Program		Keluaran Sub Kegiatan		Hasil Kegiatan		Sebelum	Sesudah			Sebelum	Sesudah		Tolok Ukur	Target
						Sebelum	Sesudah	Sebelum	Sesudah	Sebelum	Sesudah									
1.02.02.2.0.06	Pengelolaan Pelayanan Kesehatan pada Usia Produktif	Angka penemuan penderita TB Case Detection Rate (CDR)	"Jumlah Penduduk Usia Produktif yang Mendapatkan Pelayanan Kesehatan Sesuai Standar"	Cakupan pelayanan SPM sesuai standar	Kab. Sleman, Ngemplak, Sindumartani	45 %	45 %	7909 orang	7909 orang	100 %	100 %	19,995,000	19,995,000	PENDAPATAN ASLI DAERAH (PAD)	Angka penemuan penderita TB Case	45 %	25,000,000			
		Cakupan kepesertaan Jaminan Kesehatan Nasional (JKN)			Kab. Sleman, Ngemplak, Bimomartani	91 %	91 %								Detection Rate (CDR)	91 %				
		Cakupan standar pelayanan minimal urusan kesehatan bidang Kesehatan Masyarakat			Kab. Sleman, Ngemplak, Umbulmartani	100 %	100 %								Cakupan kepesertaan Jaminan Kesehatan Nasional (JKN)	100 %				
		Cakupan standar pelayanan minimal urusan kesehatan bidang Pencegahan dan Pengendalian Penyakit				86,07 index	86,07 index								Cakupan standar pelayanan minimal urusan kesehatan bidang Pencegahan dan Pengendalian Penyakit	86,07 index				
		Indeks Kepuasan Pelayanan Medis dan Keperawatan				81,05 index	81,05 index								Indeks Kepuasan Pelayanan Medis dan Keperawatan	81,05 index				
		Indeks Kepuasan Pelayanan Penunjang dan pemenuhan sarana rumah sakit berdasarkan data ASPAK				100 %	100 %								Indeks Kepuasan Pelayanan Penunjang dan pemenuhan sarana rumah sakit berdasarkan data ASPAK	100 %				
		Persentase cakupan pelayanan Sleman Emergency Services (SES)				91 %	91 %								Persentase cakupan pelayanan Sleman Emergency Services (SES)	91 %				
		Persentase pemenuhan indikator mutu rumah sakit dan pelaksanaan SIM-RS terintegrasi di unit pelayanan				83,58 %	83,58 %								Persentase pemenuhan indikator mutu rumah sakit dan pelaksanaan SIM-RS terintegrasi di unit pelayanan	83,58 %				
		Persentase Pemenuhan Sarana, Prasarana, Alat Kesehatan (SPA) sesuai standart pusat >60%				2,75 rasio	2,75 rasio								Persentase Pemenuhan Sarana, Prasarana, Alat Kesehatan (SPA) sesuai standart pusat >60%	2,75 rasio				
						80 indeks	80 indeks									80 indeks				
						68,5 %	68,5 %									68,5 %				
						84,5 %	84,5 %									84,5 %				



**Perubahan Program dan Kegiatan Perangkat Daerah
Kabupaten Sleman
Tahun 2023**

Unit Organisasi : 1.02.0.00.0.00.01.0000 DINAS KESEHATAN

Sub Unit Organisasi : 1.02.0.00.0.00.01.0018 PUSAT KESEHATAN MASYARAKAT NGEEMPLAK I

Kode	Urusan/ Bidang Urusan/ Program/ Kegiatan/ Sub Kegiatan	Indikator Kinerja			Rencana Tahun 2023								Catatan Penting	Prakiraan Maju Rencana Tahun 2024				
		Capaian Program	Keluaran Sub Kegiatan	Hasil Kegiatan	Lokasi Output Kegiatan	Target Capaian Kinerja						Pagu Indikatif (Rp.)		Sumber Dana	Target Capaian Kinerja		Kebutuhan Dana/ Pagu Indikatif (Rp.)	
						Program		Keluaran Sub Kegiatan		Hasil Kegiatan					Tolok Ukur	Target		
						Sebelum	Sesudah	Sebelum	Sesudah	Sebelum	Sesudah	Sebelum						Sesudah
		Rasio daya tampung RS terhadap jumlah penduduk Rerata Indeks Kepuasan layanan medis dan Indikator Mutu RS yang tercapai Rerata Pemenuhan sarana pelayanan kesehatan dan Pemenuhan jenis SIM RS Rerata Pencapaian mutu asuhan keperawatan baik dan Indek kepuasan Layanan Penunjang													Persentase pemenuhan indikator mutu rumah sakit dan pelaksanaan SIM-RS terintegrasi di unit pelayanan Persentase Pemenuhan Sarana, Prasarana, Alat Kesehatan (SPA) sesuai standart pusat >60% Rasio daya tampung RS terhadap jumlah penduduk Rerata Indeks Kepuasan layanan medis dan Indikator Mutu RS yang tercapai Rerata Pemenuhan sarana pelayanan kesehatan dan Pemenuhan jenis SIM RS Rerata Pencapaian mutu asuhan keperawatan baik dan Indek kepuasan Layanan Penunjang			



**Perubahan Program dan Kegiatan Perangkat Daerah
Kabupaten Sleman
Tahun 2023**

Unit Organisasi : 1.02.0.00.0.00.01.0000 DINAS KESEHATAN

Sub Unit Organisasi : 1.02.0.00.0.00.01.0018 PUSAT KESEHATAN MASYARAKAT NGEEMPLAK I

Kode	Urusan/ Bidang Urusan/ Program/ Kegiatan/ Sub Kegiatan	Indikator Kinerja			Rencana Tahun 2023								Catatan Penting	Prakiraan Maju Rencana Tahun 2024				
		Capaian Program	Keluaran Sub Kegiatan	Hasil Kegiatan	Lokasi Output Kegiatan	Target Capaian Kinerja				Pagu Indikatif (Rp.)		Sumber Dana		Target Capaian Kinerja		Kebutuhan Dana/ Pagu Indikatif (Rp.)		
						Program		Keluaran Sub Kegiatan		Hasil Kegiatan				Sebelum	Sesudah		Tolok Ukur	Target
						Sebelum	Sesudah	Sebelum	Sesudah	Sebelum	Sesudah							
1.02.02.2.0.07	Pengelolaan Pelayanan Kesehatan pada Usia Lanjut	Angka penemuan penderita TB Case Detection Rate (CDR)	Jumlah Penduduk Usia Lanjut yang Mendapatkan Pelayanan Kesehatan Sesuai Standar	Cakupan pelayanan SPM sesuai standar	Kab. Sleman, Ngemplak, Sindumartani	45 %	45 %		3324 Orang	100 %	100 %	0	16,625,000	Dana Transfer Khusus-Dana Alokasi Khusus Non Fisik DAK Non Fisik-BOKKB-BOK	Angka penemuan penderita TB Case Detection Rate (CDR)	45 %	25,000,000	
		Cakupan kepesertaan Jaminan Kesehatan Nasional (JKN)			Kab. Sleman, Ngemplak, Bimomartani	91 %	91 %								91 %			
		Cakupan standar pelayanan minimal urusan kesehatan bidang Kesehatan Masyarakat			Kab. Sleman, Ngemplak, Umbulmartani	100 %	100 %								100 %			
		Cakupan standar pelayanan minimal urusan kesehatan bidang Pencegahan dan Pengendalian Penyakit				86,07 index	86,07 index								86,07 index			
		Indeks Kepuasan Pelayanan Medis dan Keperawatan				81,05 index	81,05 index								81,05 index			
		Indeks Kepuasan Pelayanan Penunjang dan pemenuhan sarana rumah sakit berdasarkan data ASPAK				100 %	100 %								100 %			
		Persentase cakupan pelayanan Sleman Emergency Services (SES)				91 %	91 %								91 %			
		Persentase pemenuhan indikator mutu rumah sakit dan pelaksanaan SIM-RS terintegrasi di unit pelayanan				83,58 %	83,58 %								83,58 %			
		Persentase Pemenuhan Sarana, Prasarana, Alat Kesehatan (SPA) sesuai standart pusat >60%				2,75 rasio	2,75 rasio								2,75 rasio			
						80 indeks	80 indeks								80 indeks			
						68,5 %	68,5 %								68,5 %			
						84,5 %	84,5 %								84,5 %			



**Perubahan Program dan Kegiatan Perangkat Daerah
Kabupaten Sleman
Tahun 2023**

Unit Organisasi : 1.02.0.00.0.00.01.0000 DINAS KESEHATAN

Sub Unit Organisasi : 1.02.0.00.0.00.01.0018 PUSAT KESEHATAN MASYARAKAT NGEEMPLAK I

Kode	Urusan/ Bidang Urusan/ Program/ Kegiatan/ Sub Kegiatan	Indikator Kinerja			Rencana Tahun 2023								Catatan Penting	Prakiraan Maju Rencana Tahun 2024				
		Capaian Program	Keluaran Sub Kegiatan	Hasil Kegiatan	Lokasi Output Kegiatan	Target Capaian Kinerja						Pagu Indikatif (Rp.)		Sumber Dana	Target Capaian Kinerja		Kebutuhan Dana/ Pagu Indikatif (Rp.)	
						Program		Keluaran Sub Kegiatan		Hasil Kegiatan					Tolok Ukur	Target		
						Sebelum	Sesudah	Sebelum	Sesudah	Sebelum	Sesudah	Sebelum						Sesudah
		Rasio daya tampung RS terhadap jumlah penduduk Rerata Indeks Kepuasan layanan medis dan Indikator Mutu RS yang tercapai Rerata Pemenuhan sarana pelayanan kesehatan dan Pemenuhan jenis SIM RS Rerata Pencapaian mutu asuhan keperawatan baik dan Indek kepuasan Layanan Penunjang													Persentase pemenuhan indikator mutu rumah sakit dan pelaksanaan SIM-RS terintegrasi di unit pelayanan Persentase Pemenuhan Sarana, Prasarana, Alat Kesehatan (SPA) sesuai standart pusat >60% Rasio daya tampung RS terhadap jumlah penduduk Rerata Indeks Kepuasan layanan medis dan Indikator Mutu RS yang tercapai Rerata Pemenuhan sarana pelayanan kesehatan dan Pemenuhan jenis SIM RS Rerata Pencapaian mutu asuhan keperawatan baik dan Indek kepuasan Layanan Penunjang			



**Perubahan Program dan Kegiatan Perangkat Daerah
Kabupaten Sleman
Tahun 2023**

Unit Organisasi : 1.02.0.00.0.00.01.0000 DINAS KESEHATAN

Sub Unit Organisasi : 1.02.0.00.0.00.01.0018 PUSAT KESEHATAN MASYARAKAT NGEEMPLAK I

Kode	Urusan/ Bidang Urusan/ Program/ Kegiatan/ Sub Kegiatan	Indikator Kinerja			Rencana Tahun 2023										Catatan Penting	Prakiraan Maju Rencana Tahun 2024				
		Capaian Program	Keluaran Sub Kegiatan	Hasil Kegiatan	Lokasi Output Kegiatan	Target Capaian Kinerja						Pagu Indikatif (Rp.)		Sumber Dana		Target Capaian Kinerja		Kebutuhan Dana/ Pagu Indikatif (Rp.)		
						Program		Keluaran Sub Kegiatan		Hasil Kegiatan		Sebelum	Sesudah			Sebelum	Sesudah		Tolok Ukur	Target
						Sebelum	Sesudah	Sebelum	Sesudah	Sebelum	Sesudah									
1.02.02.2.02.08	Pengelolaan Pelayanan Kesehatan Penderita Hipertensi	Angka penemuan penderita TB Case Detection Rate (CDR)	Jumlah Penderita Hipertensi yang Mendapatkan Pelayanan Kesehatan Sesuai Standar	Cakupan pelayanan SPM sesuai standar	Kab. Sleman, Ngemplak, Sindumartani	45 %	45 %	1109 Orang	1109 Orang	100 %	100 %	42,125,000	42,125,000	PENDAPATAN ASLI DAERAH (PAD)	Angka penemuan penderita TB Case	45 %	45,000,000			
		Rate (CDR)	Mendapatkan Pelayanan Kesehatan Sesuai Standar	sesuai standar	Kab. Sleman, Ngemplak, Bimomartani	91 %	91 %								Detection Rate (CDR)	91 %				
		Cakupan kepesertaan Jaminan Kesehatan Nasional (JKN)			Kab. Sleman, Ngemplak, Umbulmartani	100 %	100 %								Cakupan kepesertaan Jaminan Kesehatan Nasional (JKN)	100 %				
		Cakupan standar pelayanan minimal urusan kesehatan bidang Kesehatan Masyarakat				86,07 index	86,07 index								Cakupan standar pelayanan minimal urusan kesehatan bidang Kesehatan Masyarakat	86,07 index				
		Cakupan standar pelayanan minimal urusan kesehatan bidang Pencegahan dan Pengendalian Penyakit				81,05 index	81,05 index								Cakupan standar pelayanan minimal urusan kesehatan bidang Pencegahan dan Pengendalian Penyakit	81,05 index				
		Indeks Kepuasan Pelayanan Medis dan Keperawatan				100 %	100 %								Indeks Kepuasan Pelayanan Medis dan Keperawatan	100 %				
		Indeks Kepuasan Pelayanan Penunjang dan pemenuhan sarana rumah sakit berdasarkan data ASPAK				91 %	91 %								Indeks Kepuasan Pelayanan Penunjang dan pemenuhan sarana rumah sakit berdasarkan data ASPAK	91 %				
		Persentase cakupan pelayanan Sleman Emergency Services (SES)				83,58 %	83,58 %								Persentase cakupan pelayanan Sleman Emergency Services (SES)	83,58 %				
		Persentase pemenuhan indikator mutu rumah sakit dan pelaksanaan SIM-RS terintegrasi di unit pelayanan				2,75 rasio	2,75 rasio								Persentase pemenuhan indikator mutu rumah sakit dan pelaksanaan SIM-RS terintegrasi di unit pelayanan	2,75 rasio				
		Persentase Pemenuhan Sarana, Prasarana, Alat Kesehatan (SPA) sesuai standart pusat >60%				80 indeks	80 indeks								Persentase Pemenuhan Sarana, Prasarana, Alat Kesehatan (SPA) sesuai standart pusat >60%	80 indeks				
						68,5 %	68,5 %									68,5 %				
						84,5 %	84,5 %									84,5 %				



**Perubahan Program dan Kegiatan Perangkat Daerah
Kabupaten Sleman
Tahun 2023**

Unit Organisasi : 1.02.0.00.0.00.01.0000 DINAS KESEHATAN

Sub Unit Organisasi : 1.02.0.00.0.00.01.0018 PUSAT KESEHATAN MASYARAKAT NGEEMPLAK I

Kode	Urusan/ Bidang Urusan/ Program/ Kegiatan/ Sub Kegiatan	Indikator Kinerja			Rencana Tahun 2023								Catatan Penting	Prakiraan Maju Rencana Tahun 2024				
		Capaian Program	Keluaran Sub Kegiatan	Hasil Kegiatan	Lokasi Output Kegiatan	Target Capaian Kinerja						Pagu Indikatif (Rp.)		Sumber Dana	Target Capaian Kinerja		Kebutuhan Dana/ Pagu Indikatif (Rp.)	
						Program		Keluaran Sub Kegiatan		Hasil Kegiatan					Tolok Ukur	Target		
						Sebelum	Sesudah	Sebelum	Sesudah	Sebelum	Sesudah	Sebelum						Sesudah
		Rasio daya tampung RS terhadap jumlah penduduk Rerata Indeks Kepuasan layanan medis dan Indikator Mutu RS yang tercapai Rerata Pemenuhan sarana pelayanan kesehatan dan Pemenuhan jenis SIM RS Rerata Pencapaian mutu asuhan keperawatan baik dan Indek kepuasan Layanan Penunjang													Persentase pemenuhan indikator mutu rumah sakit dan pelaksanaan SIM-RS terintegrasi di unit pelayanan Persentase Pemenuhan Sarana, Prasarana, Alat Kesehatan (SPA) sesuai standart pusat >60% Rasio daya tampung RS terhadap jumlah penduduk Rerata Indeks Kepuasan layanan medis dan Indikator Mutu RS yang tercapai Rerata Pemenuhan sarana pelayanan kesehatan dan Pemenuhan jenis SIM RS Rerata Pencapaian mutu asuhan keperawatan baik dan Indek kepuasan Layanan Penunjang			



**Perubahan Program dan Kegiatan Perangkat Daerah
Kabupaten Sleman
Tahun 2023**

Unit Organisasi : 1.02.0.00.0.00.01.0000 DINAS KESEHATAN

Sub Unit Organisasi : 1.02.0.00.0.00.01.0018 PUSAT KESEHATAN MASYARAKAT NGEEMPLAK I

Kode	Urusan/ Bidang Urusan/ Program/ Kegiatan/ Sub Kegiatan	Indikator Kinerja			Rencana Tahun 2023										Catatan Penting	Prakiraan Maju Rencana Tahun 2024				
		Capaian Program	Keluaran Sub Kegiatan	Hasil Kegiatan	Lokasi Output Kegiatan	Target Capaian Kinerja						Pagu Indikatif (Rp.)		Sumber Dana		Target Capaian Kinerja		Kebutuhan Dana/ Pagu Indikatif (Rp.)		
						Program		Keluaran Sub Kegiatan		Hasil Kegiatan		Sebelum	Sesudah			Sebelum	Sesudah		Tolok Ukur	Target
						Sebelum	Sesudah	Sebelum	Sesudah	Sebelum	Sesudah									
1.02.02.2.0.09	Pengelolaan Pelayanan Kesehatan Penderita Diabetes Melitus	Angka penemuan penderita TB Case Detection Rate (CDR)	"Jumlah Penderita Diabetes Melitus yang Mendapatkan Pelayanan Kesehatan Sesuai Standar"	Cakupan pelayanan SPM sesuai standar	Kab. Sleman, Ngemplak, Sindumartani Kab. Sleman, Ngemplak, Bimomartani Kab. Sleman, Ngemplak, Umbulmartani	45 % 91 % 100 % 100 % 86,07 index 81,05 index 100 % 91 % 83,58 % 2,75 rasio 80 indeks 68,5 % 84,5 %	45 % 91 % 100 % 100 % 86,07 index 81,05 index 100 % 91 % 83,58 % 2,75 rasio 80 indeks 68,5 % 84,5 %	324 orang	356 orang	100 %	100 %	3,180,000	3,180,000	PENDAPATAN ASLI DAERAH (PAD)	Angka penemuan penderita TB Case Detection Rate (CDR)	45 % 91 % 100 % 100 % 86,07 index 81,05 index 100 % 91 % 83,58 % 2,75 rasio 80 indeks 68,5 % 84,5 %	10,000,000			
		Cakupan kepesertaan Jaminan Kesehatan Nasional (JKN)													Cakupan kepesertaan Jaminan Kesehatan Nasional (JKN)					
		Cakupan standar pelayanan minimal urusan kesehatan bidang Kesehatan Masyarakat													Cakupan standar pelayanan minimal urusan kesehatan bidang Kesehatan Masyarakat					
		Cakupan standar pelayanan minimal urusan kesehatan bidang Pencegahan dan Pengendalian Penyakit													Cakupan standar pelayanan minimal urusan kesehatan bidang Pencegahan dan Pengendalian Penyakit					
		Indeks Kepuasan Pelayanan Medis dan Keperawatan													Indeks Kepuasan Pelayanan Medis dan Keperawatan					
		Indeks Kepuasan Pelayanan Penunjang dan pemenuhan sarana rumah sakit berdasarkan data ASPAK													Indeks Kepuasan Pelayanan Penunjang dan pemenuhan sarana rumah sakit berdasarkan data ASPAK					
		Persentase cakupan pelayanan Sleman Emergency Services (SES)													Persentase cakupan pelayanan Sleman Emergency Services (SES)					
		Persentase pemenuhan indikator mutu rumah sakit dan pelaksanaan SIM-RS terintegrasi di unit pelayanan													Persentase pemenuhan indikator mutu rumah sakit dan pelaksanaan SIM-RS terintegrasi di unit pelayanan					
		Persentase Pemenuhan Sarana, Prasarana, Alat Kesehatan (SPA) sesuai standart pusat >60%													Persentase Pemenuhan Sarana, Prasarana, Alat Kesehatan (SPA) sesuai standart pusat >60%					



**Perubahan Program dan Kegiatan Perangkat Daerah
Kabupaten Sleman
Tahun 2023**

Unit Organisasi : 1.02.0.00.0.00.01.0000 DINAS KESEHATAN

Sub Unit Organisasi : 1.02.0.00.0.00.01.0018 PUSAT KESEHATAN MASYARAKAT NGEEMPLAK I

Kode	Urusan/ Bidang Urusan/ Program/ Kegiatan/ Sub Kegiatan	Indikator Kinerja			Rencana Tahun 2023								Catatan Penting	Prakiraan Maju Rencana Tahun 2024				
		Capaian Program	Keluaran Sub Kegiatan	Hasil Kegiatan	Lokasi Output Kegiatan	Target Capaian Kinerja						Pagu Indikatif (Rp.)		Sumber Dana	Target Capaian Kinerja		Kebutuhan Dana/ Pagu Indikatif (Rp.)	
						Program		Keluaran Sub Kegiatan		Hasil Kegiatan					Tolok Ukur	Target		
						Sebelum	Sesudah	Sebelum	Sesudah	Sebelum	Sesudah	Sebelum						Sesudah
		Rasio daya tampung RS terhadap jumlah penduduk Rerata Indeks Kepuasan layanan medis dan Indikator Mutu RS yang tercapai Rerata Pemenuhan sarana pelayanan kesehatan dan Pemenuhan jenis SIM RS Rerata Pencapaian mutu asuhan keperawatan baik dan Indek kepuasan Layanan Penunjang													Persentase pemenuhan indikator mutu rumah sakit dan pelaksanaan SIM-RS terintegrasi di unit pelayanan Persentase Pemenuhan Sarana, Prasarana, Alat Kesehatan (SPA) sesuai standart pusat >60% Rasio daya tampung RS terhadap jumlah penduduk Rerata Indeks Kepuasan layanan medis dan Indikator Mutu RS yang tercapai Rerata Pemenuhan sarana pelayanan kesehatan dan Pemenuhan jenis SIM RS Rerata Pencapaian mutu asuhan keperawatan baik dan Indek kepuasan Layanan Penunjang			



**Perubahan Program dan Kegiatan Perangkat Daerah
Kabupaten Sleman
Tahun 2023**

Unit Organisasi : 1.02.0.00.0.00.01.0000 DINAS KESEHATAN

Sub Unit Organisasi : 1.02.0.00.0.00.01.0018 PUSAT KESEHATAN MASYARAKAT NGEEMPLAK I

Kode	Urusan/ Bidang Urusan/ Program/ Kegiatan/ Sub Kegiatan	Indikator Kinerja			Rencana Tahun 2023										Catatan Penting	Prakiraan Maju Rencana Tahun 2024				
		Capaian Program	Keluaran Sub Kegiatan	Hasil Kegiatan	Lokasi Output Kegiatan	Target Capaian Kinerja						Pagu Indikatif (Rp.)		Sumber Dana		Target Capaian Kinerja		Kebutuhan Dana/ Pagu Indikatif (Rp.)		
						Program		Keluaran Sub Kegiatan		Hasil Kegiatan		Sebelum	Sesudah			Sebelum	Sesudah		Tolok Ukur	Target
						Sebelum	Sesudah	Sebelum	Sesudah	Sebelum	Sesudah									
1.02.02.2.010	Pengelolaan Pelayanan Kesehatan Orang dengan Gangguan Jiwa Berat	Angka penemuan penderita TB Case Detection Rate (CDR)	"Jumlah Orang yang Mendapatkan Pelayanan Kesehatan Orang dengan Gangguan Jiwa Berat Sesuai Standar"	Cakupan pelayanan SPM sesuai standar	Kab. Sleman, Ngemplak, Sindumartani Kab. Sleman, Ngemplak, Bimomartani Kab. Sleman, Ngemplak, Umbulmartani	45 % 91 % 100 % 100 % 86,07 index 81,05 index 100 % 91 % 83,58 % 2,75 rasio 80 indeks 68,5 % 84,5 %	45 % 91 % 100 % 100 % 86,07 index 81,05 index 100 % 91 % 83,58 % 2,75 rasio 80 indeks 68,5 % 84,5 %	52 orang	92 orang	100 %	100 %	22,390,000	22,390,000	PENDAPATAN ASLI DAERAH (PAD)	Angka penemuan penderita TB Case Detection Rate (CDR)	45 % 91 % 100 % 100 % 86,07 index 81,05 index 100 % 91 % 83,58 % 2,75 rasio 80 indeks 68,5 % 84,5 %	40,000,000			
		Cakupan kepesertaan Jaminan Kesehatan Nasional (JKN)													Cakupan kepesertaan Jaminan Kesehatan Nasional (JKN)					
		Cakupan standar pelayanan minimal urusan kesehatan bidang Kesehatan Masyarakat													Cakupan standar pelayanan minimal urusan kesehatan bidang Kesehatan Masyarakat					
		Cakupan standar pelayanan minimal urusan kesehatan bidang Pencegahan dan Pengendalian Penyakit													Cakupan standar pelayanan minimal urusan kesehatan bidang Pencegahan dan Pengendalian Penyakit					
		Indeks Kepuasan Pelayanan Medis dan Keperawatan													Indeks Kepuasan Pelayanan Medis dan Keperawatan					
		Indeks Kepuasan Pelayanan Penunjang dan pemenuhan sarana rumah sakit berdasarkan data ASPAK													Indeks Kepuasan Pelayanan Penunjang dan pemenuhan sarana rumah sakit berdasarkan data ASPAK					
		Persentase cakupan pelayanan Sleman Emergency Services (SES)													Persentase cakupan pelayanan Sleman Emergency Services (SES)					
		Persentase pemenuhan indikator mutu rumah sakit dan pelaksanaan SIM-RS terintegrasi di unit pelayanan													Persentase pemenuhan indikator mutu rumah sakit dan pelaksanaan SIM-RS terintegrasi di unit pelayanan					
		Persentase Pemenuhan Sarana, Prasarana, Alat Kesehatan (SPA) sesuai standart pusat >60%													Persentase Pemenuhan Sarana, Prasarana, Alat Kesehatan (SPA) sesuai standart pusat >60%					



**Perubahan Program dan Kegiatan Perangkat Daerah
Kabupaten Sleman
Tahun 2023**

Unit Organisasi : 1.02.0.00.0.00.01.0000 DINAS KESEHATAN

Sub Unit Organisasi : 1.02.0.00.0.00.01.0018 PUSAT KESEHATAN MASYARAKAT NGEEMPLAK I

Kode	Urusan/ Bidang Urusan/ Program/ Kegiatan/ Sub Kegiatan	Indikator Kinerja			Rencana Tahun 2023								Catatan Penting	Prakiraan Maju Rencana Tahun 2024				
		Capaian Program	Keluaran Sub Kegiatan	Hasil Kegiatan	Lokasi Output Kegiatan	Target Capaian Kinerja						Pagu Indikatif (Rp.)		Sumber Dana	Target Capaian Kinerja		Kebutuhan Dana/ Pagu Indikatif (Rp.)	
						Program		Keluaran Sub Kegiatan		Hasil Kegiatan					Tolok Ukur	Target		
						Sebelum	Sesudah	Sebelum	Sesudah	Sebelum	Sesudah	Sebelum						Sesudah
		Rasio daya tampung RS terhadap jumlah penduduk Rerata Indeks Kepuasan layanan medis dan Indikator Mutu RS yang tercapai Rerata Pemenuhan sarana pelayanan kesehatan dan Pemenuhan jenis SIM RS Rerata Pencapaian mutu asuhan keperawatan baik dan Indek kepuasan Layanan Penunjang													Persentase pemenuhan indikator mutu rumah sakit dan pelaksanaan SIM-RS terintegrasi di unit pelayanan Persentase Pemenuhan Sarana, Prasarana, Alat Kesehatan (SPA) sesuai standart pusat >60% Rasio daya tampung RS terhadap jumlah penduduk Rerata Indeks Kepuasan layanan medis dan Indikator Mutu RS yang tercapai Rerata Pemenuhan sarana pelayanan kesehatan dan Pemenuhan jenis SIM RS Rerata Pencapaian mutu asuhan keperawatan baik dan Indek kepuasan Layanan Penunjang			



**Perubahan Program dan Kegiatan Perangkat Daerah
Kabupaten Sleman
Tahun 2023**

Unit Organisasi : 1.02.0.00.0.00.01.0000 DINAS KESEHATAN

Sub Unit Organisasi : 1.02.0.00.0.00.01.0018 PUSAT KESEHATAN MASYARAKAT NGEEMPLAK I

Kode	Urusan/ Bidang Urusan/ Program/ Kegiatan/ Sub Kegiatan	Indikator Kinerja			Rencana Tahun 2023										Catatan Penting	Prakiraan Maju Rencana Tahun 2024				
		Capaian Program	Keluaran Sub Kegiatan	Hasil Kegiatan	Lokasi Output Kegiatan	Target Capaian Kinerja						Pagu Indikatif (Rp.)		Sumber Dana		Target Capaian Kinerja		Kebutuhan Dana/ Pagu Indikatif (Rp.)		
						Program		Keluaran Sub Kegiatan		Hasil Kegiatan		Sebelum	Sesudah			Sebelum	Sesudah		Tolok Ukur	Target
						Sebelum	Sesudah	Sebelum	Sesudah	Sebelum	Sesudah									
1.02.02.2.011	Pengelolaan Pelayanan Kesehatan Orang Terduga Tuberkulosis	Angka penemuan penderita TB Case Detection Rate (CDR)	Jumlah Orang Terduga Menderita Tuberkulosis yang Mendapatkan Pelayanan Sesuai Standar	Cakupan pelayanan SPM sesuai standar	Kab. Sleman, Ngemplak, Sindumartani Kab. Sleman, Ngemplak, Bimomartani Kab. Sleman, Ngemplak, Umbulmartani	45 % 91 % 100 % 100 % 86,07 index 81,05 index 100 % 91 % 83,58 % 2,75 rasio 80 indeks 68,5 % 84,5 %	45 % 91 % 100 % 100 % 86,07 index 81,05 index 100 % 91 % 83,58 % 2,75 rasio 80 indeks 68,5 % 84,5 %	113 orang	322 orang	100 %	100 %	17,080,000	17,780,000	PENDAPATAN ASLI DAERAH (PAD) DAK Non Fisik-BOKKB-BOK	Angka penemuan penderita TB Case Detection Rate (CDR)	45 % 91 % 100 % 100 % 86,07 index 81,05 index 100 % 91 % 83,58 % 2,75 rasio 80 indeks 68,5 % 84,5 %	22,000,000			
		Cakupan kepesertaan Jaminan Kesehatan Nasional (JKN)													Cakupan kepesertaan Jaminan Kesehatan Nasional (JKN)					
		Cakupan standar pelayanan minimal urusan kesehatan bidang Kesehatan Masyarakat													Cakupan standar pelayanan minimal urusan kesehatan bidang Kesehatan Masyarakat					
		Cakupan standar pelayanan minimal urusan kesehatan bidang Pencegahan dan Pengendalian Penyakit													Cakupan standar pelayanan minimal urusan kesehatan bidang Pencegahan dan Pengendalian Penyakit					
		Indeks Kepuasan Pelayanan Medis dan Keperawatan													Indeks Kepuasan Pelayanan Medis dan Keperawatan					
		Indeks Kepuasan Pelayanan Penunjang dan pemenuhan sarana rumah sakit berdasarkan data ASPAK													Indeks Kepuasan Pelayanan Penunjang dan pemenuhan sarana rumah sakit berdasarkan data ASPAK					
		Persentase cakupan pelayanan Sleman Emergency Services (SES)													Persentase cakupan pelayanan Sleman Emergency Services (SES)					
		Persentase pemenuhan indikator mutu rumah sakit dan pelaksanaan SIM-RS terintegrasi di unit pelayanan													Persentase pemenuhan indikator mutu rumah sakit dan pelaksanaan SIM-RS terintegrasi di unit pelayanan					
		Persentase Pemenuhan Sarana, Prasarana, Alat Kesehatan (SPA) sesuai standart pusat >60%													Persentase Pemenuhan Sarana, Prasarana, Alat Kesehatan (SPA) sesuai standart pusat >60%					



**Perubahan Program dan Kegiatan Perangkat Daerah
Kabupaten Sleman
Tahun 2023**

Unit Organisasi : 1.02.0.00.0.00.01.0000 DINAS KESEHATAN

Sub Unit Organisasi : 1.02.0.00.0.00.01.0018 PUSAT KESEHATAN MASYARAKAT NGEEMPLAK I

Kode	Urusan/ Bidang Urusan/ Program/ Kegiatan/ Sub Kegiatan	Indikator Kinerja			Rencana Tahun 2023								Catatan Penting	Prakiraan Maju Rencana Tahun 2024				
		Capaian Program	Keluaran Sub Kegiatan	Hasil Kegiatan	Lokasi Output Kegiatan	Target Capaian Kinerja				Pagu Indikatif (Rp.)		Sumber Dana		Target Capaian Kinerja		Kebutuhan Dana/ Pagu Indikatif (Rp.)		
						Program		Keluaran Sub Kegiatan		Hasil Kegiatan				Sebelum	Sesudah		Tolok Ukur	Target
						Sebelum	Sesudah	Sebelum	Sesudah	Sebelum	Sesudah							
		Rasio daya tampung RS terhadap jumlah penduuduk Rerata Indeks Kepuasan layanan medis dan Indikator Mutu RS yang tercapai Rerata Pemenuhan sarana pelayanan kesehatan dan Pemenuhan jenis SIM RS Rerata Pencapaian mutu asuhan keperawatan baik dan Indek kepuasan Layanan Penunjang													Persentase pemenuhan indikator mutu rumah sakit dan pelaksanaan SIM-RS terintegrasi di unit pelayanan Persentase Pemenuhan Sarana, Prasarana, Alat Kesehatan (SPA) sesuai standart pusat >60% Rasio daya tampung RS terhadap jumlah penduuduk Rerata Indeks Kepuasan layanan medis dan Indikator Mutu RS yang tercapai Rerata Pemenuhan sarana pelayanan kesehatan dan Pemenuhan jenis SIM RS Rerata Pencapaian mutu asuhan keperawatan baik dan Indek kepuasan Layanan Penunjang			



**Perubahan Program dan Kegiatan Perangkat Daerah
Kabupaten Sleman
Tahun 2023**

Unit Organisasi : 1.02.0.00.0.00.01.0000 DINAS KESEHATAN

Sub Unit Organisasi : 1.02.0.00.0.00.01.0018 PUSAT KESEHATAN MASYARAKAT NGEEMPLAK I

Kode	Urusan/ Bidang Urusan/ Program/ Kegiatan/ Sub Kegiatan	Indikator Kinerja			Rencana Tahun 2023										Catatan Penting	Prakiraan Maju Rencana Tahun 2024				
		Capaian Program	Keluaran Sub Kegiatan	Hasil Kegiatan	Lokasi Output Kegiatan	Target Capaian Kinerja						Pagu Indikatif (Rp.)		Sumber Dana		Target Capaian Kinerja		Kebutuhan Dana/ Pagu Indikatif (Rp.)		
						Program		Keluaran Sub Kegiatan		Hasil Kegiatan		Sebelum	Sesudah			Sebelum	Sesudah		Tolok Ukur	Target
						Sebelum	Sesudah	Sebelum	Sesudah	Sebelum	Sesudah									
1.02.02.2.012	Pengelolaan Pelayanan Kesehatan Orang dengan Risiko Terinfeksi HIV	Angka penemuan penderita TB Case Detection Rate (CDR)	"Jumlah Orang Terduga Menderita HIV yang Mendapatkan Pelayanan Sesuai Standar"	Cakupan pelayanan SPM sesuai standar	Kab. Sleman, Ngemplak, Sindumartani Kab. Sleman, Ngemplak, Bimomartani Kab. Sleman, Ngemplak, Umbulmartani	45 % 91 % 100 % 100 % 86,07 index 81,05 index 100 % 91 % 83,58 % 2,75 rasio 80 indeks 68,5 % 84,5 %	45 % 91 % 100 % 100 % 86,07 index 81,05 index 100 % 91 % 83,58 % 2,75 rasio 80 indeks 68,5 % 84,5 %	359 orang	501 orang	100 %	100 %	6,510,000	6,510,000	PENDAPATAN ASLI DAERAH (PAD)	Angka penemuan penderita TB Case Detection Rate (CDR)	45 % 91 % 100 % 100 % 86,07 index 81,05 index 100 % 91 % 83,58 % 2,75 rasio 80 indeks 68,5 % 84,5 %	10,000,000			
		Cakupan kepesertaan Jaminan Kesehatan Nasional (JKN)													Cakupan kesehatan Nasional (JKN)					
		Cakupan standar pelayanan minimal urusan kesehatan bidang Kesehatan Masyarakat													Cakupan standar pelayanan minimal urusan kesehatan bidang Kesehatan Masyarakat					
		Cakupan standar pelayanan minimal urusan kesehatan bidang Pencegahan dan Pengendalian Penyakit													Cakupan standar pelayanan minimal urusan kesehatan bidang Pencegahan dan Pengendalian Penyakit					
		Indeks Kepuasan Pelayanan Medis dan Keperawatan													Indeks Kepuasan Pelayanan Medis dan Keperawatan					
		Indeks Kepuasan Pelayanan Penunjang dan pemenuhan sarana rumah sakit berdasarkan data ASPAK													Indeks Kepuasan Pelayanan Penunjang dan pemenuhan sarana rumah sakit berdasarkan data ASPAK					
		Persentase cakupan pelayanan Sleman Emergency Services (SES)													Persentase cakupan pelayanan Sleman Emergency Services (SES)					
		Persentase pemenuhan indikator mutu rumah sakit dan pelaksanaan SIM-RS terintegrasi di unit pelayanan													Persentase pemenuhan indikator mutu rumah sakit dan pelaksanaan SIM-RS terintegrasi di unit pelayanan					
		Persentase Pemenuhan Sarana, Prasarana, Alat Kesehatan (SPA) sesuai standart pusat >60%													Persentase Pemenuhan Sarana, Prasarana, Alat Kesehatan (SPA) sesuai standart pusat >60%					



**Perubahan Program dan Kegiatan Perangkat Daerah
Kabupaten Sleman
Tahun 2023**

Unit Organisasi : 1.02.0.00.0.00.01.0000 DINAS KESEHATAN

Sub Unit Organisasi : 1.02.0.00.0.00.01.0018 PUSAT KESEHATAN MASYARAKAT NGEEMPLAK I

Kode	Urusan/ Bidang Urusan/ Program/ Kegiatan/ Sub Kegiatan	Indikator Kinerja			Rencana Tahun 2023								Catatan Penting	Prakiraan Maju Rencana Tahun 2024				
		Capaian Program	Keluaran Sub Kegiatan	Hasil Kegiatan	Lokasi Output Kegiatan	Target Capaian Kinerja						Pagu Indikatif (Rp.)		Sumber Dana	Target Capaian Kinerja		Kebutuhan Dana/ Pagu Indikatif (Rp.)	
						Program		Keluaran Sub Kegiatan		Hasil Kegiatan					Tolok Ukur	Target		
						Sebelum	Sesudah	Sebelum	Sesudah	Sebelum	Sesudah	Sebelum						Sesudah
		Rasio daya tampung RS terhadap jumlah penduduk Rerata Indeks Kepuasan layanan medis dan Indikator Mutu RS yang tercapai Rerata Pemenuhan sarana pelayanan kesehatan dan Pemenuhan jenis SIM RS Rerata Pencapaian mutu asuhan keperawatan baik dan Indek kepuasan Layanan Penunjang													Persentase pemenuhan indikator mutu rumah sakit dan pelaksanaan SIM-RS terintegrasi di unit pelayanan Persentase Pemenuhan Sarana, Prasarana, Alat Kesehatan (SPA) sesuai standart pusat >60% Rasio daya tampung RS terhadap jumlah penduduk Rerata Indeks Kepuasan layanan medis dan Indikator Mutu RS yang tercapai Rerata Pemenuhan sarana pelayanan kesehatan dan Pemenuhan jenis SIM RS Rerata Pencapaian mutu asuhan keperawatan baik dan Indek kepuasan Layanan Penunjang			



**Perubahan Program dan Kegiatan Perangkat Daerah
Kabupaten Sleman
Tahun 2023**

Unit Organisasi : 1.02.0.00.0.00.01.0000 DINAS KESEHATAN

Sub Unit Organisasi : 1.02.0.00.0.00.01.0018 PUSAT KESEHATAN MASYARAKAT NGEEMPLAK I

Kode	Urusan/ Bidang Urusan/ Program/ Kegiatan/ Sub Kegiatan	Indikator Kinerja			Rencana Tahun 2023										Catatan Penting	Prakiraan Maju Rencana Tahun 2024		
		Capaian Program	Keluaran Sub Kegiatan	Hasil Kegiatan	Lokasi Output Kegiatan	Target Capaian Kinerja						Pagu Indikatif (Rp.)		Sumber Dana		Target Capaian Kinerja		Kebutuhan Dana/ Pagu Indikatif (Rp.)
						Program		Keluaran Sub Kegiatan		Hasil Kegiatan						Tolok Ukur	Target	
						Sebelum	Sesudah	Sebelum	Sesudah	Sebelum	Sesudah	Sebelum	Sesudah					
1.02.02.2.015	Pengelolaan Pelayanan Kesehatan Gizi Masyarakat	Angka penemuan penderita TB Case Detection Rate (CDR) Cakupan kepesertaan Jaminan Kesehatan Nasional (JKN) Cakupan standar pelayanan minimal urusan kesehatan bidang Kesehatan Masyarakat Cakupan standar pelayanan minimal urusan kesehatan bidang Pencegahan dan Pengendalian Penyakit Indeks Kepuasan Pelayanan Medis dan Keperawatan Indeks Kepuasan Pelayanan Penunjang dan pemenuhan sarana rumah sakit berdasarkan data ASPAK Persentase cakupan pelayanan Sleman Emergency Services (SES) Persentase pemenuhan indikator mutu rumah sakit dan pelaksanaan SIM-RS terintegrasi di unit pelayanan Persentase Pemenuhan Sarana, Prasarana, Alat Kesehatan (SPA) sesuai standart pusat >60%	Jumlah Dokumen Hasil Pengelolaan Pelayanan Kesehatan Gizi Masyarakat	Cakupan pelayanan SPM sesuai standar	Kab. Sleman, Ngemplak, Sindumartani Kab. Sleman, Ngemplak, Bimomartani Kab. Sleman, Ngemplak, Umbulmartani	45 % 91 % 100 % 100 % 86,07 index 81,05 index 100 % 91 % 83,58 % 2,75 rasio 80 indeks 68,5 % 84,5 %	45 % 91 % 100 % 100 % 86,07 index 81,05 index 100 % 91 % 83,58 % 2,75 rasio 80 indeks 68,5 % 84,5 %	12 Dokumen	1 Dokumen	100 %	100 %	12,100,000	95,468,000	PENDAPATAN ASLI DAERAH (PAD) DAK Non Fisik-BOKKB-BOK	Angka penemuan penderita TB Case Detection Rate (CDR) Cakupan kepesertaan Jaminan Kesehatan Nasional (JKN) Cakupan standar pelayanan minimal urusan kesehatan bidang Pencegahan dan Pengendalian Penyakit Indeks Kepuasan Pelayanan Medis dan Keperawatan Indeks Kepuasan Pelayanan Penunjang dan pemenuhan sarana rumah sakit berdasarkan data ASPAK Persentase cakupan pelayanan Sleman Emergency Services (SES)	45 % 91 % 100 % 100 % 86,07 index 81,05 index 100 % 91 % 83,58 % 2,75 rasio 80 indeks 68,5 % 84,5 %	25,000,000	



**Perubahan Program dan Kegiatan Perangkat Daerah
Kabupaten Sleman
Tahun 2023**

Unit Organisasi : 1.02.0.00.0.00.01.0000 DINAS KESEHATAN

Sub Unit Organisasi : 1.02.0.00.0.00.01.0018 PUSAT KESEHATAN MASYARAKAT NGEEMPLAK I

Kode	Urusan/ Bidang Urusan/ Program/ Kegiatan/ Sub Kegiatan	Indikator Kinerja			Rencana Tahun 2023								Catatan Penting	Prakiraan Maju Rencana Tahun 2024				
		Capaian Program	Keluaran Sub Kegiatan	Hasil Kegiatan	Lokasi Output Kegiatan	Target Capaian Kinerja						Pagu Indikatif (Rp.)		Sumber Dana	Target Capaian Kinerja		Kebutuhan Dana/ Pagu Indikatif (Rp.)	
						Program		Keluaran Sub Kegiatan		Hasil Kegiatan					Tolok Ukur	Target		
						Sebelum	Sesudah	Sebelum	Sesudah	Sebelum	Sesudah	Sebelum						Sesudah
		Rasio daya tampung RS terhadap jumlah penduduk Rerata Indeks Kepuasan layanan medis dan Indikator Mutu RS yang tercapai Rerata Pemenuhan sarana pelayanan kesehatan dan Pemenuhan jenis SIM RS Rerata Pencapaian mutu asuhan keperawatan baik dan Indek kepuasan Layanan Penunjang													Persentase pemenuhan indikator mutu rumah sakit dan pelaksanaan SIM-RS terintegrasi di unit pelayanan Persentase Pemenuhan Sarana, Prasarana, Alat Kesehatan (SPA) sesuai standart pusat >60% Rasio daya tampung RS terhadap jumlah penduduk Rerata Indeks Kepuasan layanan medis dan Indikator Mutu RS yang tercapai Rerata Pemenuhan sarana pelayanan kesehatan dan Pemenuhan jenis SIM RS Rerata Pencapaian mutu asuhan keperawatan baik dan Indek kepuasan Layanan Penunjang			



**Perubahan Program dan Kegiatan Perangkat Daerah
Kabupaten Sleman
Tahun 2023**

Unit Organisasi : 1.02.0.00.0.00.01.0000 DINAS KESEHATAN

Sub Unit Organisasi : 1.02.0.00.0.00.01.0018 PUSAT KESEHATAN MASYARAKAT NGEEMPLAK I

Kode	Urusan/ Bidang Urusan/ Program/ Kegiatan/ Sub Kegiatan	Indikator Kinerja			Rencana Tahun 2023								Catatan Penting	Prakiraan Maju Rencana Tahun 2024				
		Capaian Program	Keluaran Sub Kegiatan	Hasil Kegiatan	Lokasi Output Kegiatan	Target Capaian Kinerja						Pagu Indikatif (Rp.)		Sumber Dana	Target Capaian Kinerja		Kebutuhan Dana/ Pagu Indikatif (Rp.)	
						Program		Keluaran Sub Kegiatan		Hasil Kegiatan					Tolok Ukur	Target		
						Sebelum	Sesudah	Sebelum	Sesudah	Sebelum	Sesudah	Sebelum						Sesudah
1.02.02.2.016	Pengelolaan Pelayanan Kesehatan Kerja dan Olahraga	Angka penemuan penderita TB Case Detection Rate (CDR) Cakupan kepesertaan Jaminan Kesehatan Nasional (JKN) Cakupan standar pelayanan minimal urusan kesehatan bidang Kesehatan Masyarakat Cakupan standar pelayanan minimal urusan kesehatan bidang Pencegahan dan Pengendalian Penyakit Indeks Kepuasan Pelayanan Medis dan Keperawatan Indeks Kepuasan Pelayanan Penunjang dan pemenuhan sarana rumah sakit berdasarkan data ASPAK Persentase cakupan pelayanan Sleman Emergency Services (SES) Persentase pemenuhan indikator mutu rumah sakit dan pelaksanaan SIM-RS terintegrasi di unit pelayanan Persentase Pemenuhan Sarana, Prasarana, Alat Kesehatan (SPA) sesuai standart pusat >60%	Jumlah Dokumen Hasil Pengelolaan Pelayanan Kesehatan Kerja dan Olahraga	Cakupan pelayanan SPM sesuai standar	Kab. Sleman, Ngemplak, Sindumartani Kab. Sleman, Ngemplak, Bimomartani Kab. Sleman, Ngemplak, Umbulmartani	45 % 91 % 100 % 100 % 86,07 index 81,05 index 100 % 91 % 83,58 % 2,75 rasio 80 indeks 68,5 % 84,5 %	45 % 91 % 100 % 100 % 86,07 index 81,05 index 100 % 91 % 83,58 % 2,75 rasio 80 indeks 68,5 % 84,5 %		1 Dokumen	100 %	100 %	0	5,370,000	DAK Non Fisik-BOKKB-BOK	Angka penemuan penderita TB Case Detection Rate (CDR) Cakupan kepesertaan Jaminan Kesehatan Nasional (JKN) Cakupan standar pelayanan minimal urusan kesehatan bidang Pencegahan dan Pengendalian Penyakit Indeks Kepuasan Pelayanan Medis dan Keperawatan Indeks Kepuasan Pelayanan Penunjang dan pemenuhan sarana rumah sakit berdasarkan data ASPAK Persentase cakupan pelayanan Sleman Emergency Services (SES)	45 % 91 % 100 % 100 % 86,07 index 81,05 index 100 % 91 % 83,58 % 2,75 rasio 80 indeks 68,5 % 84,5 %	7,500,000	



**Perubahan Program dan Kegiatan Perangkat Daerah
Kabupaten Sleman
Tahun 2023**

Unit Organisasi : 1.02.0.00.0.00.01.0000 DINAS KESEHATAN

Sub Unit Organisasi : 1.02.0.00.0.00.01.0018 PUSAT KESEHATAN MASYARAKAT NGEEMPLAK I

Kode	Urusan/ Bidang Urusan/ Program/ Kegiatan/ Sub Kegiatan	Indikator Kinerja			Rencana Tahun 2023								Catatan Penting	Prakiraan Maju Rencana Tahun 2024				
		Capaian Program	Keluaran Sub Kegiatan	Hasil Kegiatan	Lokasi Output Kegiatan	Target Capaian Kinerja						Pagu Indikatif (Rp.)		Sumber Dana	Target Capaian Kinerja		Kebutuhan Dana/ Pagu Indikatif (Rp.)	
						Program		Keluaran Sub Kegiatan		Hasil Kegiatan					Tolok Ukur	Target		
						Sebelum	Sesudah	Sebelum	Sesudah	Sebelum	Sesudah	Sebelum						Sesudah
		Rasio daya tampung RS terhadap jumlah penduduk Rerata Indeks Kepuasan layanan medis dan Indikator Mutu RS yang tercapai Rerata Pemenuhan sarana pelayanan kesehatan dan Pemenuhan jenis SIM RS Rerata Pencapaian mutu asuhan keperawatan baik dan Indek kepuasan Layanan Penunjang													Persentase pemenuhan indikator mutu rumah sakit dan pelaksanaan SIM-RS terintegrasi di unit pelayanan Persentase Pemenuhan Sarana, Prasarana, Alat Kesehatan (SPA) sesuai standart pusat >60% Rasio daya tampung RS terhadap jumlah penduduk Rerata Indeks Kepuasan layanan medis dan Indikator Mutu RS yang tercapai Rerata Pemenuhan sarana pelayanan kesehatan dan Pemenuhan jenis SIM RS Rerata Pencapaian mutu asuhan keperawatan baik dan Indek kepuasan Layanan Penunjang			



**Perubahan Program dan Kegiatan Perangkat Daerah
Kabupaten Sleman
Tahun 2023**

Unit Organisasi : 1.02.0.00.0.00.01.0000 DINAS KESEHATAN

Sub Unit Organisasi : 1.02.0.00.0.00.01.0018 PUSAT KESEHATAN MASYARAKAT NGEEMPLAK I

Kode	Urusan/ Bidang Urusan/ Program/ Kegiatan/ Sub Kegiatan	Indikator Kinerja			Rencana Tahun 2023										Catatan Penting	Prakiraan Maju Rencana Tahun 2024					
		Capaian Program	Keluaran Sub Kegiatan	Hasil Kegiatan	Lokasi Output Kegiatan	Target Capaian Kinerja						Pagu Indikatif (Rp.)		Sumber Dana		Target Capaian Kinerja		Kebutuhan Dana/ Pagu Indikatif (Rp.)			
						Program		Keluaran Sub Kegiatan		Hasil Kegiatan		Sebelum	Sesudah			Sebelum	Sesudah		Tolok Ukur	Target	
						Sebelum	Sesudah	Sebelum	Sesudah	Sebelum	Sesudah										
1	02	02	2.0	17	Pengelolaan Pelayanan Kesehatan Lingkungan	Angka penemuan penderita TB Case Detection Rate (CDR) Cakupan kepesertaan Jaminan Kesehatan Nasional (JKN) Cakupan standar pelayanan minimal urusan kesehatan bidang Kesehatan Masyarakat Cakupan standar pelayanan minimal urusan kesehatan bidang Pencegahan dan Pengendalian Penyakit Indeks Kepuasan Pelayanan Medis dan Keperawatan Indeks Kepuasan Pelayanan Penunjang dan pemenuhan sarana rumah sakit berdasarkan data ASPAK Persentase cakupan pelayanan Sleman Emergency Services (SES) Persentase pemenuhan indikator mutu rumah sakit dan pelaksanaan SIM- RS terintegrasi di unit pelayanan Persentase Pemenuhan Sarana, Prasarana, Alat Kesehatan (SPA) sesuai standart pusat >60%	Jumlah Dokumen Hasil Pengelolaan Pelayanan Kesehatan Lingkungan	Cakupan pelayanan SPM sesuai standar	Kab. Sleman, Ngemplak, Sindumartani Kab. Sleman, Ngemplak, Bimomartani Kab. Sleman, Ngemplak, Umbulmartani	45 % 91 % 100 % 100 % 86,07 index 81,05 index 100 % 91 % 83,58 % 2,75 rasio 80 indeks 68,5 % 84,5 %	45 % 91 % 100 % 100 % 86,07 index 81,05 index 100 % 91 % 83,58 % 2,75 rasio 80 indeks 68,5 % 84,5 %		1 Dokumen	100 % 100 %	100 % 100 %	0	5,580,000	DAK Non Fisik- BOKKB-BOK	Angka penemuan penderita TB Case Detection Rate (CDR) Cakupan kepesertaan Jaminan Kesehatan Nasional (JKN) Cakupan standar pelayanan minimal urusan kesehatan bidang Kesehatan Masyarakat Cakupan standar pelayanan minimal urusan kesehatan bidang Pencegahan dan Pengendalian Penyakit Indeks Kepuasan Pelayanan Medis dan Keperawatan Indeks Kepuasan Pelayanan Penunjang dan pemenuhan sarana rumah sakit berdasarkan data ASPAK Persentase cakupan pelayanan Sleman Emergency Services (SES)	45 % 91 % 100 % 100 % 86,07 index 81,05 index 100 % 91 % 83,58 % 2,75 rasio 80 indeks 68,5 % 84,5 %	7,500,000



**Perubahan Program dan Kegiatan Perangkat Daerah
Kabupaten Sleman
Tahun 2023**

Unit Organisasi : 1.02.0.00.0.00.01.0000 DINAS KESEHATAN

Sub Unit Organisasi : 1.02.0.00.0.00.01.0018 PUSAT KESEHATAN MASYARAKAT NGEEMPLAK I

Kode	Urusan/ Bidang Urusan/ Program/ Kegiatan/ Sub Kegiatan	Indikator Kinerja			Rencana Tahun 2023								Catatan Penting	Prakiraan Maju Rencana Tahun 2024				
		Capaian Program	Keluaran Sub Kegiatan	Hasil Kegiatan	Lokasi Output Kegiatan	Target Capaian Kinerja						Pagu Indikatif (Rp.)		Sumber Dana	Target Capaian Kinerja		Kebutuhan Dana/ Pagu Indikatif (Rp.)	
						Program		Keluaran Sub Kegiatan		Hasil Kegiatan					Tolok Ukur	Target		
						Sebelum	Sesudah	Sebelum	Sesudah	Sebelum	Sesudah	Sebelum						Sesudah
		Rasio daya tampung RS terhadap jumlah penduduk Rerata Indeks Kepuasan layanan medis dan Indikator Mutu RS yang tercapai Rerata Pemenuhan sarana pelayanan kesehatan dan Pemenuhan jenis SIM RS Rerata Pencapaian mutu asuhan keperawatan baik dan Indek kepuasan Layanan Penunjang													Persentase pemenuhan indikator mutu rumah sakit dan pelaksanaan SIM-RS terintegrasi di unit pelayanan Persentase Pemenuhan Sarana, Prasarana, Alat Kesehatan (SPA) sesuai standart pusat >60% Rasio daya tampung RS terhadap jumlah penduduk Rerata Indeks Kepuasan layanan medis dan Indikator Mutu RS yang tercapai Rerata Pemenuhan sarana pelayanan kesehatan dan Pemenuhan jenis SIM RS Rerata Pencapaian mutu asuhan keperawatan baik dan Indek kepuasan Layanan Penunjang			



**Perubahan Program dan Kegiatan Perangkat Daerah
Kabupaten Sleman
Tahun 2023**

Unit Organisasi : 1.02.0.00.0.00.01.0000 DINAS KESEHATAN

Sub Unit Organisasi : 1.02.0.00.0.00.01.0018 PUSAT KESEHATAN MASYARAKAT NGEEMPLAK I

Kode	Urusan/ Bidang Urusan/ Program/ Kegiatan/ Sub Kegiatan	Indikator Kinerja			Rencana Tahun 2023								Catatan Penting	Prakiraan Maju Rencana Tahun 2024				
		Capaian Program	Keluaran Sub Kegiatan	Hasil Kegiatan	Lokasi Output Kegiatan	Target Capaian Kinerja						Pagu Indikatif (Rp.)		Sumber Dana	Target Capaian Kinerja		Kebutuhan Dana/ Pagu Indikatif (Rp.)	
						Program		Keluaran Sub Kegiatan		Hasil Kegiatan					Tolok Ukur	Target		
						Sebelum	Sesudah	Sebelum	Sesudah	Sebelum	Sesudah	Sebelum						Sesudah
1.02.02.2.018	Pengelolaan Pelayanan Promosi Kesehatan	Angka penemuan penderita TB Case Detection Rate (CDR) Cakupan kepesertaan Jaminan Kesehatan Nasional (JKN) Cakupan standar pelayanan minimal urusan kesehatan bidang Kesehatan Masyarakat Cakupan standar pelayanan minimal urusan kesehatan bidang Pencegahan dan Pengendalian Penyakit Indeks Kepuasan Pelayanan Medis dan Keperawatan Indeks Kepuasan Pelayanan Penunjang dan pemenuhan sarana rumah sakit berdasarkan data ASPAK Persentase cakupan pelayanan Sleman Emergency Services (SES) Persentase pemenuhan indikator mutu rumah sakit dan pelaksanaan SIM-RS terintegrasi di unit pelayanan Persentase Pemenuhan Sarana, Prasarana, Alat Kesehatan (SPA) sesuai standart pusat >60%	Jumlah Dokumen Hasil Pengelolaan Pelayanan Promosi Kesehatan	Cakupan pelayanan SPM sesuai standar	Kab. Sleman, Ngemplak, Sindumartani Kab. Sleman, Ngemplak, Bimomartani Kab. Sleman, Ngemplak, Umbulmartani	45 % 91 % 100 % 100 % 86,07 index 81,05 index 100 % 91 % 83,58 % 2,75 rasio 80 indeks 68,5 % 84,5 %	45 % 91 % 100 % 100 % 86,07 index 81,05 index 100 % 91 % 83,58 % 2,75 rasio 80 indeks 68,5 % 84,5 %		1 Dokumen	100 %	100 %	0	67,380,000	PENDAPATAN ASLI DAERAH (PAD) DAK Non Fisik-BOKKB-BOK	Angka penemuan penderita TB Case Detection Rate (CDR) Cakupan kepesertaan Jaminan Kesehatan Nasional (JKN) Cakupan standar pelayanan minimal urusan kesehatan bidang Pencegahan dan Pengendalian Penyakit Indeks Kepuasan Pelayanan Medis dan Keperawatan Indeks Kepuasan Pelayanan Penunjang dan pemenuhan sarana rumah sakit berdasarkan data ASPAK Persentase cakupan pelayanan Sleman Emergency Services (SES)	45 % 91 % 100 % 100 % 86,07 index 81,05 index 100 % 91 % 83,58 % 2,75 rasio 80 indeks 68,5 % 84,5 %	75,000,000	



**Perubahan Program dan Kegiatan Perangkat Daerah
Kabupaten Sleman
Tahun 2023**

Unit Organisasi : 1.02.0.00.0.00.01.0000 DINAS KESEHATAN

Sub Unit Organisasi : 1.02.0.00.0.00.01.0018 PUSAT KESEHATAN MASYARAKAT NGEEMPLAK I

Kode	Urusan/ Bidang Urusan/ Program/ Kegiatan/ Sub Kegiatan	Indikator Kinerja			Rencana Tahun 2023								Catatan Penting	Prakiraan Maju Rencana Tahun 2024				
		Capaian Program	Keluaran Sub Kegiatan	Hasil Kegiatan	Lokasi Output Kegiatan	Target Capaian Kinerja						Pagu Indikatif (Rp.)		Sumber Dana	Target Capaian Kinerja		Kebutuhan Dana/ Pagu Indikatif (Rp.)	
						Program		Keluaran Sub Kegiatan		Hasil Kegiatan					Tolok Ukur	Target		
						Sebelum	Sesudah	Sebelum	Sesudah	Sebelum	Sesudah	Sebelum						Sesudah
		Rasio daya tampung RS terhadap jumlah penduuduk Rerata Indeks Kepuasan layanan medis dan Indikator Mutu RS yang tercapai Rerata Pemenuhan sarana pelayanan kesehatan dan Pemenuhan jenis SIM RS Rerata Pencapaian mutu asuhan keperawatan baik dan Indek kepuasan Layanan Penunjang													Persentase pemenuhan indikator mutu rumah sakit dan pelaksanaan SIM-RS terintegrasi di unit pelayanan Persentase Pemenuhan Sarana, Prasarana, Alat Kesehatan (SPA) sesuai standart pusat >60% Rasio daya tampung RS terhadap jumlah penduuduk Rerata Indeks Kepuasan layanan medis dan Indikator Mutu RS yang tercapai Rerata Pemenuhan sarana pelayanan kesehatan dan Pemenuhan jenis SIM RS Rerata Pencapaian mutu asuhan keperawatan baik dan Indek kepuasan Layanan Penunjang			



**Perubahan Program dan Kegiatan Perangkat Daerah
Kabupaten Sleman
Tahun 2023**

Unit Organisasi : 1.02.0.00.0.00.01.0000 DINAS KESEHATAN

Sub Unit Organisasi : 1.02.0.00.0.00.01.0018 PUSAT KESEHATAN MASYARAKAT NGEEMPLAK I

Kode	Urusan/ Bidang Urusan/ Program/ Kegiatan/ Sub Kegiatan	Indikator Kinerja			Rencana Tahun 2023										Catatan Penting	Prakiraan Maju Rencana Tahun 2024		
		Capaian Program	Keluaran Sub Kegiatan	Hasil Kegiatan	Lokasi Output Kegiatan	Target Capaian Kinerja						Pagu Indikatif (Rp.)		Sumber Dana		Target Capaian Kinerja		Kebutuhan Dana/ Pagu Indikatif (Rp.)
						Program		Keluaran Sub Kegiatan		Hasil Kegiatan						Tolok Ukur	Target	
						Sebelum	Sesudah	Sebelum	Sesudah	Sebelum	Sesudah	Sebelum	Sesudah					
1.02.02.2.020	Pengelolaan Surveilans Kesehatan	Angka penemuan penderita TB Case Detection Rate (CDR) Cakupan kepesertaan Jaminan Kesehatan Nasional (JKN) Cakupan standar pelayanan minimal urusan kesehatan bidang Kesehatan Masyarakat Cakupan standar pelayanan minimal urusan kesehatan bidang Pencegahan dan Pengendalian Penyakit Indeks Kepuasan Pelayanan Medis dan Keperawatan Indeks Kepuasan Pelayanan Penunjang dan pemenuhan sarana rumah sakit berdasarkan data ASPAK Persentase cakupan pelayanan Sleman Emergency Services (SES) Persentase pemenuhan indikator mutu rumah sakit dan pelaksanaan SIM-RS terintegrasi di unit pelayanan Persentase Pemenuhan Sarana, Prasarana, Alat Kesehatan (SPA) sesuai standart pusat >60%	Jumlah Dokumen Hasil Pengelolaan Surveilans Kesehatan	Cakupan pelayanan SPM sesuai standar	Kab. Sleman, Ngemplak, Sindumartani Kab. Sleman, Ngemplak, Bimomartani Kab. Sleman, Ngemplak, Umbulmartani	45 % 91 % 100 % 100 % 86,07 index 81,05 index 100 % 91 % 83,58 % 2,75 rasio 80 indeks 68,5 % 84,5 %	45 % 91 % 100 % 100 % 86,07 index 81,05 index 100 % 91 % 83,58 % 2,75 rasio 80 indeks 68,5 % 84,5 %		1 Dokumen	100 %	100 %	0	2,880,000	DAK Non Fisik-BOKKB-BOK	Angka penemuan penderita TB Case Detection Rate (CDR) Cakupan kepesertaan Jaminan Kesehatan Nasional (JKN) Cakupan standar pelayanan minimal urusan kesehatan bidang Pencegahan dan Pengendalian Penyakit Indeks Kepuasan Pelayanan Medis dan Keperawatan Indeks Kepuasan Pelayanan Penunjang dan pemenuhan sarana rumah sakit berdasarkan data ASPAK Persentase cakupan pelayanan Sleman Emergency Services (SES)	45 % 91 % 100 % 100 % 86,07 index 81,05 index 100 % 91 % 83,58 % 2,75 rasio 80 indeks 68,5 % 84,5 %	5,000,000	



**Perubahan Program dan Kegiatan Perangkat Daerah
Kabupaten Sleman
Tahun 2023**

Unit Organisasi : 1.02.0.00.0.00.01.0000 DINAS KESEHATAN

Sub Unit Organisasi : 1.02.0.00.0.00.01.0018 PUSAT KESEHATAN MASYARAKAT NGEPLAK I

Kode	Urusan/ Bidang Urusan/ Program/ Kegiatan/ Sub Kegiatan	Indikator Kinerja			Rencana Tahun 2023								Catatan Penting	Prakiraan Maju Rencana Tahun 2024				
		Capaian Program	Keluaran Sub Kegiatan	Hasil Kegiatan	Lokasi Output Kegiatan	Target Capaian Kinerja						Pagu Indikatif (Rp.)		Sumber Dana	Target Capaian Kinerja		Kebutuhan Dana/ Pagu Indikatif (Rp.)	
						Program		Keluaran Sub Kegiatan		Hasil Kegiatan					Tolok Ukur	Target		
						Sebelum	Sesudah	Sebelum	Sesudah	Sebelum	Sesudah	Sebelum						Sesudah
		Rasio daya tampung RS terhadap jumlah penduduk Rerata Indeks Kepuasan layanan medis dan Indikator Mutu RS yang tercapai Rerata Pemenuhan sarana pelayanan kesehatan dan Pemenuhan jenis SIM RS Rerata Pencapaian mutu asuhan keperawatan baik dan Indek kepuasan Layanan Penunjang													Persentase pemenuhan indikator mutu rumah sakit dan pelaksanaan SIM-RS terintegrasi di unit pelayanan Persentase Pemenuhan Sarana, Prasarana, Alat Kesehatan (SPA) sesuai standart pusat >60% Rasio daya tampung RS terhadap jumlah penduduk Rerata Indeks Kepuasan layanan medis dan Indikator Mutu RS yang tercapai Rerata Pemenuhan sarana pelayanan kesehatan dan Pemenuhan jenis SIM RS Rerata Pencapaian mutu asuhan keperawatan baik dan Indek kepuasan Layanan Penunjang			



**Perubahan Program dan Kegiatan Perangkat Daerah
Kabupaten Sleman
Tahun 2023**

Unit Organisasi : 1.02.0.00.0.00.01.0000 DINAS KESEHATAN

Sub Unit Organisasi : 1.02.0.00.0.00.01.0018 PUSAT KESEHATAN MASYARAKAT NGEEMPLAK I

Kode	Urusan/ Bidang Urusan/ Program/ Kegiatan/ Sub Kegiatan	Indikator Kinerja			Rencana Tahun 2023								Catatan Penting	Prakiraan Maju Rencana Tahun 2024				
		Capaian Program	Keluaran Sub Kegiatan	Hasil Kegiatan	Lokasi Output Kegiatan	Target Capaian Kinerja						Pagu Indikatif (Rp.)		Sumber Dana	Target Capaian Kinerja		Kebutuhan Dana/ Pagu Indikatif (Rp.)	
						Program		Keluaran Sub Kegiatan		Hasil Kegiatan					Tolok Ukur	Target		
						Sebelum	Sesudah	Sebelum	Sesudah	Sebelum	Sesudah	Sebelum						Sesudah
1.02.02.2.02.22	Pengelolaan Pelayanan Kesehatan Jiwa dan NAPZA	Angka penemuan penderita TB Case Detection Rate (CDR)	Jumlah Penyalahguna NAPZA yang Mendapatkan Pelayanan Kesehatan	Cakupan pelayanan SPM sesuai standar	Kab. Sleman, Ngemplak, Sindumartani	45 %	45 %		314 Orang	100 %	100 %	0	105,000	DAK Non Fisik-BOKKB-BOK	Angka penemuan penderita TB Case	45 %	1,000,000	
		Detection Rate (CDR)			Kab. Sleman, Ngemplak, Bimomartani	91 %	91 %								Detection Rate (CDR)	91 %		
		Cakupan kepesertaan			Kab. Sleman, Ngemplak, Umbulmartani	100 %	100 %								Cakupan kepesertaan	100 %		
		Jaminan Kesehatan Nasional (JKN)				86,07 index	86,07 index								Jaminan Kesehatan Nasional (JKN)	86,07 index		
		Cakupan standar pelayanan minimal urusan kesehatan bidang Pencegahan dan Pengendalian Penyakit				81,05 index	81,05 index								Cakupan standar pelayanan minimal urusan kesehatan bidang Pencegahan dan Pengendalian Penyakit	81,05 index		
		Indeks Kepuasan Pelayanan Medis dan Keperawatan				100 %	100 %								Indeks Kepuasan Pelayanan Medis dan Keperawatan	100 %		
		Indeks Kepuasan Pelayanan Penunjang dan pemenuhan sarana rumah sakit berdasarkan data ASPAK				91 %	91 %								Indeks Kepuasan Pelayanan Penunjang dan pemenuhan sarana rumah sakit berdasarkan data ASPAK	91 %		
		Persentase cakupan pelayanan Sleman Emergency Services (SES)				83,58 %	83,58 %								Persentase cakupan pelayanan Sleman Emergency Services (SES)	83,58 %		
		Persentase pemenuhan indikator mutu rumah sakit dan pelaksanaan SIM-RS terintegrasi di unit pelayanan				2,75 rasio	2,75 rasio								Persentase pemenuhan indikator mutu rumah sakit dan pelaksanaan SIM-RS terintegrasi di unit pelayanan	2,75 rasio		
		Persentase Pemenuhan Sarana, Prasarana, Alat Kesehatan (SPA) sesuai standart pusat >60%				80 indeks	80 indeks								Persentase Pemenuhan Sarana, Prasarana, Alat Kesehatan (SPA) sesuai standart pusat >60%	80 indeks		
						68,5 %	68,5 %									68,5 %		
						84,5 %	84,5 %									84,5 %		



**Perubahan Program dan Kegiatan Perangkat Daerah
Kabupaten Sleman
Tahun 2023**

Unit Organisasi : 1.02.0.00.0.00.01.0000 DINAS KESEHATAN

Sub Unit Organisasi : 1.02.0.00.0.00.01.0018 PUSAT KESEHATAN MASYARAKAT NGEEMPLAK I

Kode	Urusan/ Bidang Urusan/ Program/ Kegiatan/ Sub Kegiatan	Indikator Kinerja			Rencana Tahun 2023								Catatan Penting	Prakiraan Maju Rencana Tahun 2024				
		Capaian Program	Keluaran Sub Kegiatan	Hasil Kegiatan	Lokasi Output Kegiatan	Target Capaian Kinerja						Pagu Indikatif (Rp.)		Sumber Dana	Target Capaian Kinerja		Kebutuhan Dana/ Pagu Indikatif (Rp.)	
						Program		Keluaran Sub Kegiatan		Hasil Kegiatan					Tolok Ukur	Target		
						Sebelum	Sesudah	Sebelum	Sesudah	Sebelum	Sesudah	Sebelum						Sesudah
		Rasio daya tampung RS terhadap jumlah penduduk Rerata Indeks Kepuasan layanan medis dan Indikator Mutu RS yang tercapai Rerata Pemenuhan sarana pelayanan kesehatan dan Pemenuhan jenis SIM RS Rerata Pencapaian mutu asuhan keperawatan baik dan Indek kepuasan Layanan Penunjang													Persentase pemenuhan indikator mutu rumah sakit dan pelaksanaan SIM-RS terintegrasi di unit pelayanan Persentase Pemenuhan Sarana, Prasarana, Alat Kesehatan (SPA) sesuai standart pusat >60% Rasio daya tampung RS terhadap jumlah penduduk Rerata Indeks Kepuasan layanan medis dan Indikator Mutu RS yang tercapai Rerata Pemenuhan sarana pelayanan kesehatan dan Pemenuhan jenis SIM RS Rerata Pencapaian mutu asuhan keperawatan baik dan Indek kepuasan Layanan Penunjang			



**Perubahan Program dan Kegiatan Perangkat Daerah
Kabupaten Sleman
Tahun 2023**

Unit Organisasi : 1.02.0.00.0.00.01.0000 DINAS KESEHATAN

Sub Unit Organisasi : 1.02.0.00.0.00.01.0018 PUSAT KESEHATAN MASYARAKAT NGEEMPLAK I

Kode	Urusan/ Bidang Urusan/ Program/ Kegiatan/ Sub Kegiatan	Indikator Kinerja			Rencana Tahun 2023										Catatan Penting	Prakiraan Maju Rencana Tahun 2024		
		Capaian Program	Keluaran Sub Kegiatan	Hasil Kegiatan	Lokasi Output Kegiatan	Target Capaian Kinerja						Pagu Indikatif (Rp.)		Sumber Dana		Target Capaian Kinerja		Kebutuhan Dana/ Pagu Indikatif (Rp.)
						Program		Keluaran Sub Kegiatan		Hasil Kegiatan						Tolok Ukur	Target	
						Sebelum	Sesudah	Sebelum	Sesudah	Sebelum	Sesudah	Sebelum	Sesudah					
1.02.02.2.02.25	Pelayanan Kesehatan Penyakit Menular dan Tidak Menular	Angka penemuan penderita TB Case Detection Rate (CDR) Cakupan kepesertaan Jaminan Kesehatan Nasional (JKN) Cakupan standar pelayanan minimal urusan kesehatan bidang Kesehatan Masyarakat Cakupan standar pelayanan minimal urusan kesehatan bidang Pencegahan dan Pengendalian Penyakit Indeks Kepuasan Pelayanan Medis dan Keperawatan Indeks Kepuasan Pelayanan Penunjang dan pemenuhan sarana rumah sakit berdasarkan data ASPAK Persentase cakupan pelayanan Sleman Emergency Services (SES) Persentase pemenuhan indikator mutu rumah sakit dan pelaksanaan SIM-RS terintegrasi di unit pelayanan Persentase Pemenuhan Sarana, Prasarana, Alat Kesehatan (SPA) sesuai standart pusat >60%	Jumlah Dokumen Hasil Pelayanan Kesehatan Penyakit Menular dan Tidak Menular	Cakupan pelayanan SPM sesuai standar	Kab. Sleman, Ngemplak, Sindumartani Kab. Sleman, Ngemplak, Bimomartani Kab. Sleman, Ngemplak, Umbulmartani	45 % 91 % 100 % 100 % 86,07 index 81,05 index 100 % 91 % 83,58 % 2,75 rasio 80 indeks 68,5 % 84,5 %	45 % 91 % 100 % 100 % 86,07 index 81,05 index 100 % 91 % 83,58 % 2,75 rasio 80 indeks 68,5 % 84,5 %	12 dokumen	1 dokumen	100 %	100 %	14,148,000	37,303,000	PENDAPATAN ASLI DAERAH (PAD) DAK Non Fisik-BOKKB-BOK	Angka penemuan penderita TB Case Detection Rate (CDR) Cakupan kepesertaan Jaminan Kesehatan Nasional (JKN) Cakupan standar pelayanan minimal urusan kesehatan bidang Pencegahan dan Pengendalian Penyakit Indeks Kepuasan Pelayanan Medis dan Keperawatan Indeks Kepuasan Pelayanan Penunjang dan pemenuhan sarana rumah sakit berdasarkan data ASPAK Persentase cakupan pelayanan Sleman Emergency Services (SES) Persentase pemenuhan indikator mutu rumah sakit dan pelaksanaan SIM-RS terintegrasi di unit pelayanan Persentase Pemenuhan Sarana, Prasarana, Alat Kesehatan (SPA) sesuai standart pusat >60%	45 % 91 % 100 % 100 % 86,07 index 81,05 index 100 % 91 % 83,58 % 2,75 rasio 80 indeks 68,5 % 84,5 %	18,000,000	



**Perubahan Program dan Kegiatan Perangkat Daerah
Kabupaten Sleman
Tahun 2023**

Unit Organisasi : 1.02.0.00.0.00.01.0000 DINAS KESEHATAN

Sub Unit Organisasi : 1.02.0.00.0.00.01.0018 PUSAT KESEHATAN MASYARAKAT NGEEMPLAK I

Kode	Urusan/ Bidang Urusan/ Program/ Kegiatan/ Sub Kegiatan	Indikator Kinerja			Rencana Tahun 2023								Catatan Penting	Prakiraan Maju Rencana Tahun 2024				
		Capaian Program	Keluaran Sub Kegiatan	Hasil Kegiatan	Lokasi Output Kegiatan	Target Capaian Kinerja				Pagu Indikatif (Rp.)		Sumber Dana		Target Capaian Kinerja		Kebutuhan Dana/ Pagu Indikatif (Rp.)		
						Program		Keluaran Sub Kegiatan		Hasil Kegiatan				Sebelum	Sesudah		Tolok Ukur	Target
						Sebelum	Sesudah	Sebelum	Sesudah	Sebelum	Sesudah							
		Rasio daya tampung RS terhadap jumlah penduduk Rerata Indeks Kepuasan layanan medis dan Indikator Mutu RS yang tercapai Rerata Pemenuhan sarana pelayanan kesehatan dan Pemenuhan jenis SIM RS Rerata Pencapaian mutu asuhan keperawatan baik dan Indek kepuasan Layanan Penunjang													Persentase pemenuhan indikator mutu rumah sakit dan pelaksanaan SIM-RS terintegrasi di unit pelayanan Persentase Pemenuhan Sarana, Prasarana, Alat Kesehatan (SPA) sesuai standart pusat >60% Rasio daya tampung RS terhadap jumlah penduduk Rerata Indeks Kepuasan layanan medis dan Indikator Mutu RS yang tercapai Rerata Pemenuhan sarana pelayanan kesehatan dan Pemenuhan jenis SIM RS Rerata Pencapaian mutu asuhan keperawatan baik dan Indek kepuasan Layanan Penunjang			



**Perubahan Program dan Kegiatan Perangkat Daerah
Kabupaten Sleman
Tahun 2023**

Unit Organisasi : 1.02.0.00.0.00.01.0000 DINAS KESEHATAN

Sub Unit Organisasi : 1.02.0.00.0.00.01.0018 PUSAT KESEHATAN MASYARAKAT NGEEMPLAK I

Kode	Urusan/ Bidang Urusan/ Program/ Kegiatan/ Sub Kegiatan	Indikator Kinerja			Rencana Tahun 2023								Catatan Penting	Prakiraan Maju Rencana Tahun 2024				
		Capaian Program	Keluaran Sub Kegiatan	Hasil Kegiatan	Lokasi Output Kegiatan	Target Capaian Kinerja						Pagu Indikatif (Rp.)		Sumber Dana	Target Capaian Kinerja		Kebutuhan Dana/ Pagu Indikatif (Rp.)	
						Program		Keluaran Sub Kegiatan		Hasil Kegiatan					Tolok Ukur	Target		
						Sebelum	Sesudah	Sebelum	Sesudah	Sebelum	Sesudah	Sebelum						Sesudah
		Rasio daya tampung RS terhadap jumlah penduuduk Rerata Indeks Kepuasan layanan medis dan Indikator Mutu RS yang tercapai Rerata Pemenuhan sarana pelayanan kesehatan dan Pemenuhan jenis SIM RS Rerata Pencapaian mutu asuhan keperawatan baik dan Indek kepuasan Layanan Penunjang													Persentase pemenuhan indikator mutu rumah sakit dan pelaksanaan SIM-RS terintegrasi di unit pelayanan Persentase Pemenuhan Sarana, Prasarana, Alat Kesehatan (SPA) sesuai standart pusat >60% Rasio daya tampung RS terhadap jumlah penduuduk Rerata Indeks Kepuasan layanan medis dan Indikator Mutu RS yang tercapai Rerata Pemenuhan sarana pelayanan kesehatan dan Pemenuhan jenis SIM RS Rerata Pencapaian mutu asuhan keperawatan baik dan Indek kepuasan Layanan Penunjang			



**Perubahan Program dan Kegiatan Perangkat Daerah
Kabupaten Sleman
Tahun 2023**

Unit Organisasi : 1.02.0.00.0.00.01.0000 DINAS KESEHATAN

Sub Unit Organisasi : 1.02.0.00.0.00.01.0018 PUSAT KESEHATAN MASYARAKAT NGEEMPLAK I

Kode	Urusan/ Bidang Urusan/ Program/ Kegiatan/ Sub Kegiatan	Indikator Kinerja			Rencana Tahun 2023										Catatan Penting	Prakiraan Maju Rencana Tahun 2024				
		Capaian Program	Keluaran Sub Kegiatan	Hasil Kegiatan	Lokasi Output Kegiatan	Target Capaian Kinerja						Pagu Indikatif (Rp.)		Sumber Dana		Target Capaian Kinerja		Kebutuhan Dana/ Pagu Indikatif (Rp.)		
						Program		Keluaran Sub Kegiatan		Hasil Kegiatan		Sebelum	Sesudah			Sebelum	Sesudah		Tolok Ukur	Target
						Sebelum	Sesudah	Sebelum	Sesudah	Sebelum	Sesudah									
1.02.02.2.033	Operasional Pelayanan Puskesmas	Angka penemuan penderita TB Case Detection Rate (CDR) Cakupan kepesertaan Jaminan Kesehatan Nasional (JKN) Cakupan standar pelayanan minimal urusan kesehatan bidang Kesehatan Masyarakat Cakupan standar pelayanan minimal urusan kesehatan bidang Pencegahan dan Pengendalian Penyakit Indeks Kepuasan Pelayanan Medis dan Keperawatan Indeks Kepuasan Pelayanan Penunjang dan pemenuhan sarana rumah sakit berdasarkan data ASPAK Persentase cakupan pelayanan Sleman Emergency Services (SES) Persentase pemenuhan indikator mutu rumah sakit dan pelaksanaan SIM- RS terintegrasi di unit pelayanan Persentase Pemenuhan Sarana, Prasarana, Alat Kesehatan (SPA) sesuai standart pusat >60%	Jumlah Dokumen Operasional Pelayanan Puskesmas	Cakupan pelayanan SPM sesuai standar	Kab. Sleman, Ngemplak, Sindumartani Kab. Sleman, Ngemplak, Bimomartani Kab. Sleman, Ngemplak, Umbulmartani	45 % 91 % 100 % 100 % 86,07 index 81,05 index 100 % 91 % 83,58 % 2,75 rasio 80 indeks 68,5 % 84,5 %	45 % 91 % 100 % 100 % 86,07 index 81,05 index 100 % 91 % 83,58 % 2,75 rasio 80 indeks 68,5 % 84,5 %	1 Dokumen	1 Dokumen	100 %	100 %	459,283,000	165,366,000	PENDAPATAN ASLI DAERAH (PAD) DAK Non Fisik- BOKKB-BOK	Angka penemuan penderita TB Case Detection Rate (CDR) Cakupan kepesertaan Jaminan Kesehatan Nasional (JKN) Cakupan standar pelayanan minimal urusan kesehatan bidang Kesehatan Masyarakat Cakupan standar pelayanan minimal urusan kesehatan bidang Pencegahan dan Pengendalian Penyakit Indeks Kepuasan Pelayanan Medis dan Keperawatan Indeks Kepuasan Pelayanan Penunjang dan pemenuhan sarana rumah sakit berdasarkan data ASPAK Persentase cakupan pelayanan Sleman Emergency Services (SES)	45 % 91 % 100 % 100 % 86,07 index 81,05 index 100 % 91 % 83,58 % 2,75 rasio 80 indeks 68,5 % 84,5 %	0			



**Perubahan Program dan Kegiatan Perangkat Daerah
Kabupaten Sleman
Tahun 2023**

Unit Organisasi : 1.02.0.00.0.00.01.0000 DINAS KESEHATAN

Sub Unit Organisasi : 1.02.0.00.0.00.01.0018 PUSAT KESEHATAN MASYARAKAT NGEEMPLAK I

Kode	Urusan/ Bidang Urusan/ Program/ Kegiatan/ Sub Kegiatan	Indikator Kinerja			Rencana Tahun 2023								Catatan Penting	Prakiraan Maju Rencana Tahun 2024				
		Capaian Program	Keluaran Sub Kegiatan	Hasil Kegiatan	Lokasi Output Kegiatan	Target Capaian Kinerja						Pagu Indikatif (Rp.)		Sumber Dana	Target Capaian Kinerja		Kebutuhan Dana/ Pagu Indikatif (Rp.)	
						Program		Keluaran Sub Kegiatan		Hasil Kegiatan					Tolok Ukur	Target		
						Sebelum	Sesudah	Sebelum	Sesudah	Sebelum	Sesudah	Sebelum						Sesudah
		Rasio daya tampung RS terhadap jumlah penduuduk Rerata Indeks Kepuasan layanan medis dan Indikator Mutu RS yang tercapai Rerata Pemenuhan sarana pelayanan kesehatan dan Pemenuhan jenis SIM RS Rerata Pencapaian mutu asuhan keperawatan baik dan Indek kepuasan Layanan Penunjang													Persentase pemenuhan indikator mutu rumah sakit dan pelaksanaan SIM-RS terintegrasi di unit pelayanan Persentase Pemenuhan Sarana, Prasarana, Alat Kesehatan (SPA) sesuai standart pusat >60% Rasio daya tampung RS terhadap jumlah penduuduk Rerata Indeks Kepuasan layanan medis dan Indikator Mutu RS yang tercapai Rerata Pemenuhan sarana pelayanan kesehatan dan Pemenuhan jenis SIM RS Rerata Pencapaian mutu asuhan keperawatan baik dan Indek kepuasan Layanan Penunjang			



**Perubahan Program dan Kegiatan Perangkat Daerah
Kabupaten Sleman
Tahun 2023**

Unit Organisasi : 1.02.0.00.0.00.01.0000 DINAS KESEHATAN

Sub Unit Organisasi : 1.02.0.00.0.00.01.0018 PUSAT KESEHATAN MASYARAKAT NGEEMPLAK I

Kode	Urusan/ Bidang Urusan/ Program/ Kegiatan/ Sub Kegiatan	Indikator Kinerja			Rencana Tahun 2023										Catatan Penting	Prakiraan Maju Rencana Tahun 2024		
		Capaian Program	Keluaran Sub Kegiatan	Hasil Kegiatan	Lokasi Output Kegiatan	Target Capaian Kinerja						Pagu Indikatif (Rp.)		Sumber Dana		Target Capaian Kinerja		Kebutuhan Dana/ Pagu Indikatif (Rp.)
						Program		Keluaran Sub Kegiatan		Hasil Kegiatan						Tolok Ukur	Target	
						Sebelum	Sesudah	Sebelum	Sesudah	Sebelum	Sesudah	Sebelum	Sesudah					
1.02.02.2.035	Pelaksanaan Akreditasi Fasilitas Kesehatan di Kabupaten/Kota	Angka penemuan penderita TB Case Detection Rate (CDR)	Jumlah Fasilitas Kesehatan yang Terakreditasi di Kabupaten/Kota	Cakupan pelayanan SPM sesuai standar		45 % 91 % 100 % 100 % 86,07 index 81,05 index 100 % 91 % 83,58 % 2,75 rasio 80 indeks 68,5 % 84,5 %	45 % 91 % 100 % 100 % 86,07 index 81,05 index 100 % 91 % 83,58 % 2,75 rasio 80 indeks 68,5 % 84,5 %		1 Unit	100 %	100 %	51,344,000	51,344,000	PENDAPATAN ASLI DAERAH (PAD)	Angka penemuan penderita TB Case Detection Rate (CDR)	45 % 91 % 100 % 100 % 86,07 index 81,05 index 100 % 91 % 83,58 % 2,75 rasio 80 indeks 68,5 % 84,5 %	65,000,000	
		Cakupan kepesertaan Jaminan Kesehatan Nasional (JKN)													Cakupan kepesertaan Jaminan Kesehatan Nasional (JKN)			
		Cakupan standar pelayanan minimal urusan kesehatan bidang Kesehatan Masyarakat														Cakupan standar pelayanan minimal urusan kesehatan bidang Kesehatan Masyarakat		
		Cakupan standar pelayanan minimal urusan kesehatan bidang Pencegahan dan Pengendalian Penyakit														Cakupan standar pelayanan minimal urusan kesehatan bidang Pencegahan dan Pengendalian Penyakit		
		Indeks Kepuasan Pelayanan Medis dan Keperawatan														Indeks Kepuasan Pelayanan Medis dan Keperawatan		
		Indeks Kepuasan Pelayanan Penunjang dan pemenuhan sarana rumah sakit berdasarkan data ASPAK														Indeks Kepuasan Pelayanan Penunjang dan pemenuhan sarana rumah sakit berdasarkan data ASPAK		
		Persentase cakupan pelayanan Sleman Emergency Services (SES)														Persentase cakupan pelayanan Sleman Emergency Services (SES)		
		Persentase pemenuhan indikator mutu rumah sakit dan pelaksanaan SIM-RS terintegrasi di unit pelayanan														Persentase pemenuhan indikator mutu rumah sakit dan pelaksanaan SIM-RS terintegrasi di unit pelayanan		
		Persentase Pemenuhan Sarana, Prasarana, Alat Kesehatan (SPA) sesuai standart pusat >60%														Persentase Pemenuhan Sarana, Prasarana, Alat Kesehatan (SPA) sesuai standart pusat >60%		



**Perubahan Program dan Kegiatan Perangkat Daerah
Kabupaten Sleman
Tahun 2023**

Unit Organisasi : 1.02.0.00.0.00.01.0000 DINAS KESEHATAN

Sub Unit Organisasi : 1.02.0.00.0.00.01.0018 PUSAT KESEHATAN MASYARAKAT NGEEMPLAK I

Kode	Urusan/ Bidang Urusan/ Program/ Kegiatan/ Sub Kegiatan	Indikator Kinerja			Rencana Tahun 2023								Catatan Penting	Prakiraan Maju Rencana Tahun 2024				
		Capaian Program	Keluaran Sub Kegiatan	Hasil Kegiatan	Lokasi Output Kegiatan	Target Capaian Kinerja				Pagu Indikatif (Rp.)		Sumber Dana		Target Capaian Kinerja		Kebutuhan Dana/ Pagu Indikatif (Rp.)		
						Program		Keluaran Sub Kegiatan		Hasil Kegiatan				Sebelum	Sesudah		Tolok Ukur	Target
						Sebelum	Sesudah	Sebelum	Sesudah	Sebelum	Sesudah							
1.02.05.2.01	Peningkatan Upaya Promosi Kesehatan, Advokasi, Kemitraan dan Pemberdayaan Masyarakat	Persentase rumah tangga (RT) yang tidak merokok di dalam rumah; Persentase bayi ASI Eksklusif; Persentase edukasi gerakan masyarakat hidup sehat (GERMAS) pada rumah tangga (RT)	Jumlah Dokumen Promosi Kesehatan, Advokasi, Kemitraan dan Pemberdayaan Masyarakat	Kebijakan yang mendukung Gerakan Masyarakat Hidup Sehat	Kab. Sleman, Ngemplak, Sindumartani Kab. Sleman, Ngemplak, Bimomartani Kab. Sleman, Ngemplak, Umbulmartani	66.8%;84.8%;85.6%	84.8%;85.6%	1 Dokumen	1 Dokumen	100 %	100 %	14,844,000	14,844,000	PENDAPATAN ASLI DAERAH (PAD)	Persentase rumah tangga (RT) yang tidak merokok di dalam rumah; Persentase bayi ASI Eksklusif; Persentase edukasi gerakan masyarakat hidup sehat (GERMAS) pada rumah tangga (RT)	66.8%;84.8%;85.6%	18,000,000	
1.02.05.2.03	Pengembangan dan Pelaksanaan Upaya Kesehatan Bersumber Daya Masyarakat (UKBM) Tingkat Daerah Kabupaten/Kota										0	18,900,000		25,000,000				
1.02.05.2.01	Bimbingan Teknis dan Supervisi Pengembangan dan Pelaksanaan Upaya Kesehatan Bersumber Daya Masyarakat (UKBM)		Jumlah Dokumen Hasil Bimbingan Teknis dan Supervisi Upaya Kesehatan Bersumber Daya Masyarakat (UKBM)		Kab. Sleman, Ngemplak, Sindumartani Kab. Sleman, Ngemplak, Bimomartani Kab. Sleman, Ngemplak, Umbulmartani			1 Dokumen				0	18,900,000	DAK Non Fisik-BOKKB-BOK			25,000,000	
TOTAL												4,964,380,700	4,779,266,098		4,463,000,000			



**Perubahan Program dan Kegiatan Perangkat Daerah
Kabupaten Sleman
Tahun 2023**

Unit Organisasi : 1.02.0.00.0.00.01.0000 DINAS KESEHATAN

Sub Unit Organisasi : 1.02.0.00.0.00.01.0019 PUSAT KESEHATAN MASYARAKAT NGEEMPLAK II

Kode	Urusan/ Bidang Urusan/ Program/ Kegiatan/ Sub Kegiatan	Indikator Kinerja			Rencana Tahun 2023								Catatan Penting	Prakiraan Maju Rencana Tahun 2024					
		Capaian Program	Keluaran Sub Kegiatan	Hasil Kegiatan	Lokasi Output Kegiatan	Target Capaian Kinerja						Pagu Indikatif (Rp.)		Sumber Dana	Target Capaian Kinerja		Kebutuhan Dana/ Pagu Indikatif (Rp.)		
						Program		Keluaran Sub Kegiatan		Hasil Kegiatan					Tolok Ukur	Target			
						Sebelum	Sesudah	Sebelum	Sesudah	Sebelum	Sesudah	Sebelum						Sesudah	
1		URUSAN PEMERINTAHAN WAJIB YANG BERKAITAN DENGAN PELAYANAN DASAR																	
1	02	URUSAN PEMERINTAHAN BIDANG KESEHATAN																	
1	02	01	PROGRAM PENUNJANG URUSAN PEMERINTAHAN DAERAH KABUPATEN/KOTA																
1	02	01	2.0 2	Administrasi Keuangan Perangkat Daerah															
1	02	01	2.0 2	01	Penyediaan Gaji dan Tunjangan ASN	Persentase capaian Standar Pelayanan Minimal Rumah Sakit bagian Tata Usaha (RSUD Sleman);Persentase capaian Standar Pelayanan Minimal RS bagian keuangan dan aset (RSUD Sleman);Persentase capaian Standar Pelayanan Minimal RS bagian perencanaan dan pengembangan (RSUD Sleman);Persentase capaian Indikator SPM-RS Bagian Tata Usaha (RSUD Prambanan);Persentase pemenuhan kebutuhan administrasi perkantoran;Persentase pemenuhan layanan sarana dan prasarana kerja	Jumlah Orang yang Menerima Gaji dan Tunjangan ASN	Persentase dokumen laporan keuangan disampaikan tepat waktu	Kab. Sleman, Ngemplak, Widodomartani Kab. Sleman, Ngemplak, Wedomartani	95%;82%;67,5%;89,67 % 100%; 100 %	88%;82%;67,5%;89,67 % 100%; 100 %	38 Orang/bulan 38 Orang/bulan	100 % 100 %	1,622,953,200	1,334,000,000	PENDAPATAN ASLI DAERAH (PAD)	Persentase capaian Standar Pelayanan Minimal Rumah Sakit bagian Tata Usaha (RSUD Sleman);Persentase capaian Standar Pelayanan Minimal RS bagian keuangan dan aset (RSUD Sleman);Persentase capaian Standar Pelayanan Minimal RS bagian perencanaan dan pengembangan (RSUD Sleman);Persentase capaian Indikator SPM-RS Bagian Tata Usaha (RSUD Prambanan);Persentase pemenuhan kebutuhan administrasi perkantoran;Persentase pemenuhan layanan sarana dan prasarana kerja	100%; 100 % 100%; 100 %	1,100,000,000



**Perubahan Program dan Kegiatan Perangkat Daerah
Kabupaten Sleman
Tahun 2023**

Unit Organisasi : 1.02.0.00.0.00.01.0000 DINAS KESEHATAN

Sub Unit Organisasi : 1.02.0.00.0.00.01.0019 PUSAT KESEHATAN MASYARAKAT NGEEMPLAK II

Kode	Urusan/ Bidang Urusan/ Program/ Kegiatan/ Sub Kegiatan	Indikator Kinerja			Rencana Tahun 2023								Catatan Penting	Prakiraan Maju Rencana Tahun 2024				
		Capaian Program	Keluaran Sub Kegiatan	Hasil Kegiatan	Lokasi Output Kegiatan	Target Capaian Kinerja				Pagu Indikatif (Rp.)		Sumber Dana		Target Capaian Kinerja		Kebutuhan Dana/ Pagu Indikatif (Rp.)		
						Program		Keluaran Sub Kegiatan		Hasil Kegiatan				Sebelum	Sesudah		Tolok Ukur	Target
						Sebelum	Sesudah	Sebelum	Sesudah	Sebelum	Sesudah							
1.02.01.2.03	Pelaksanaan Penatausahaan dan Pengujian/Verifikasi Keuangan SKPD	Persentase capaian Standar Pelayanan Minimal Rumah Sakit bagian Tata Usaha (RSUD Sleman);Persentase capaian Standar Pelayanan Minimal RS bagian keuangan dan aset (RSUD Sleman);Persentase capaian Standar Pelayanan Minimal RS bagian perencanaan dan pengembangan (RSUD Sleman);Persentase capaian Indikator SPM-RS Bagian Tata Usaha (RSUD Prambanan)	Jumlah Dokumen Penatausahaan dan Pengujian/Verifikasi Keuangan SKPD	Persentase dokumen laporan keuangan disampaikan tepat waktu	Kab. Sleman, Ngemplak, Widodomartani Kab. Sleman, Ngemplak, Wedomartani	95%;82%;67,5%;99,68%;67,5%;89,67 % 1 Dokumen	100%; 100 % 100%; 100 %	100 %	100 %	54,660,000	54,660,000	PENDAPATAN ASLI DAERAH (PAD)	Persentase capaian Standar Pelayanan Minimal Rumah Sakit bagian Tata Usaha (RSUD Sleman);Persentase capaian Standar Pelayanan Minimal RS bagian keuangan dan aset (RSUD Sleman);Persentase capaian Indikator SPM-RS Bagian Tata Usaha (RSUD Prambanan)	100%; 100 % 100%; 100 %	54,873,036			
1.02.01.2.06	Administrasi Umum Perangkat Daerah									43,702,525	43,702,525				47,812,931			
1.02.01.2.04	Penyediaan Bahan Logistik Kantor	Persentase capaian Standar Pelayanan Minimal Rumah Sakit bagian Tata Usaha (RSUD Sleman);Persentase capaian Standar Pelayanan Minimal RS bagian keuangan dan aset (RSUD Sleman);Persentase capaian Standar Pelayanan Minimal RS bagian perencanaan dan pengembangan (RSUD Sleman);Persentase capaian Indikator SPM-RS Bagian Tata Usaha (RSUD Prambanan)	Jumlah Paket Bahan Logistik Kantor yang Disediakan	Persentase pemenuhan layanan administrasi umum	Kab. Sleman, Ngemplak, Widodomartani Kab. Sleman, Ngemplak, Wedomartani	95%;82%;67,5%;99,68%;67,5%;89,67 % 1 Paket	100%; 100 % 100%; 100 %	100 %	100 %	36,195,000	36,195,000	PENDAPATAN ASLI DAERAH (PAD)	Persentase capaian Standar Pelayanan Minimal Rumah Sakit bagian Tata Usaha (RSUD Sleman);Persentase capaian Standar Pelayanan Minimal RS bagian keuangan dan aset (RSUD Sleman);Persentase capaian Indikator SPM-RS Bagian Tata Usaha (RSUD Prambanan)	100%; 100 % 100%; 100 %	37,523,036			



**Perubahan Program dan Kegiatan Perangkat Daerah
Kabupaten Sleman
Tahun 2023**

Unit Organisasi : 1.02.0.00.0.00.01.0000 DINAS KESEHATAN

Sub Unit Organisasi : 1.02.0.00.0.00.01.0019 PUSAT KESEHATAN MASYARAKAT NGEEMPLAK II

Kode	Urusan/ Bidang Urusan/ Program/ Kegiatan/ Sub Kegiatan	Indikator Kinerja			Rencana Tahun 2023								Catatan Penting	Prakiraan Maju Rencana Tahun 2024						
		Capaian Program	Keluaran Sub Kegiatan	Hasil Kegiatan	Lokasi Output Kegiatan	Target Capaian Kinerja						Pagu Indikatif (Rp.)		Sumber Dana	Target Capaian Kinerja		Kebutuhan Dana/ Pagu Indikatif (Rp.)			
						Program		Keluaran Sub Kegiatan		Hasil Kegiatan		Sebelum			Sesudah	Sebelum		Sesudah	Tolok Ukur	Target
						Sebelum	Sesudah	Sebelum	Sesudah	Sebelum	Sesudah									
1.02.01.2.005	Penyediaan Barang Cetak dan Penggandaan	Persentase capaian Standar Pelayanan Minimal Rumah Sakit bagian Tata Usaha (RSUD Sleman);Persentase capaian Standar Pelayanan Minimal RS bagian keuangan dan aset (RSUD Sleman);Persentase capaian Standar Pelayanan Minimal RS bagian perencanaan dan pengembangan (RSUD Sleman);Persentase capaian Indikator SPM-RS Bagian Tata Usaha (RSUD Prambanan) Persentase pemenuhan kebutuhan administrasi perkantoran;Persentase pemenuhan layanan sarana dan prasarana kerja	Jumlah Paket Barang Cetak dan Penggandaan yang Disediakan	Persentase pemenuhan layanan administrasi umum	Kab. Sleman, Ngemplak, Widodomartani Kab. Sleman, Ngemplak, Wedomartani	95%;82%;67,5%;99,68%	82%;67,5%;99,68%	67,5%;89,67 %	1 Paket	100 %	100 %	7,507,525	7,507,525	PENDAPATAN ASLI DAERAH (PAD)	Persentase capaian Standar Pelayanan Minimal Rumah Sakit bagian Tata Usaha (RSUD Sleman);Persentase capaian Standar Pelayanan Minimal RS bagian keuangan dan aset (RSUD Sleman);Persentase capaian Indikator SPM-RS Bagian Tata Usaha (RSUD Prambanan) Persentase pemenuhan kebutuhan administrasi perkantoran;Persentase pemenuhan layanan sarana dan prasarana kerja	100%; 100 %	100%; 100 %	10,289,895		
1.02.01.2.008	Penyediaan Jasa Penunjang Urusan Pemerintahan Daerah											75,540,000	70,740,000				85,680,000			
1.02.01.2.002	Penyediaan Jasa Komunikasi, Sumber Daya Air dan Listrik	Persentase capaian Standar Pelayanan Minimal Rumah Sakit bagian Tata Usaha (RSUD Sleman);Persentase capaian Standar Pelayanan Minimal RS bagian keuangan dan aset (RSUD Sleman);Persentase capaian Standar Pelayanan Minimal RS bagian perencanaan dan pengembangan (RSUD Sleman);Persentase capaian Indikator SPM-RS Bagian Tata Usaha (RSUD Prambanan) Persentase pemenuhan kebutuhan administrasi perkantoran;Persentase pemenuhan layanan sarana dan prasarana kerja	Jumlah Laporan Penyediaan Jasa Komunikasi, Sumber Daya Air dan Listrik yang Disediakan	Persentase pemenuhan kebutuhan penunjang pelaksanaan tugas perangkat daerah	Kab. Sleman, Ngemplak, Widodomartani Kab. Sleman, Ngemplak, Wedomartani	95%;82%;67,5%;99,68%	82%;67,5%;99,68%	67,5%;89,67 %	1 Laporan	100 %	100 %	75,540,000	70,740,000	PENDAPATAN ASLI DAERAH (PAD)	Persentase capaian Standar Pelayanan Minimal Rumah Sakit bagian Tata Usaha (RSUD Sleman);Persentase capaian Standar Pelayanan Minimal RS bagian keuangan dan aset (RSUD Sleman);Persentase capaian Indikator SPM-RS Bagian Tata Usaha (RSUD Prambanan) Persentase pemenuhan kebutuhan administrasi perkantoran;Persentase pemenuhan layanan sarana dan prasarana kerja	100%; 100 %	100%; 100 %	85,680,000		



**Perubahan Program dan Kegiatan Perangkat Daerah
Kabupaten Sleman
Tahun 2023**

Unit Organisasi : 1.02.0.00.0.00.01.0000 DINAS KESEHATAN

Sub Unit Organisasi : 1.02.0.00.0.00.01.0019 PUSAT KESEHATAN MASYARAKAT NGEEMPLAK II

Kode	Urusan/ Bidang Urusan/ Program/ Kegiatan/ Sub Kegiatan	Indikator Kinerja			Rencana Tahun 2023										Catatan Penting	Prakiraan Maju Rencana Tahun 2024				
		Capaian Program	Keluaran Sub Kegiatan	Hasil Kegiatan	Lokasi Output Kegiatan	Target Capaian Kinerja						Pagu Indikatif (Rp.)		Sumber Dana		Target Capaian Kinerja		Kebutuhan Dana/ Pagu Indikatif (Rp.)		
						Program		Keluaran Sub Kegiatan		Hasil Kegiatan		Sebelum	Sesudah			Sebelum	Sesudah		Tolok Ukur	Target
						Sebelum	Sesudah	Sebelum	Sesudah	Sebelum	Sesudah									
1.02.02.2.013	Pengadaan Prasarana dan Pendukung Fasilitas Pelayanan Kesehatan	Angka penemuan penderita TB Case Detection Rate (CDR)	Jumlah Prasarana Fasilitas Pelayanan Kesehatan yang Disediakan	Persentase pemenuhan Sarana, Prasarana, Alat kesehatan (SPA) sesuai standarpusat >60%	Kab. Sleman, Ngemplak, Widodomartani Kab. Sleman, Ngemplak, Wedomartani	45 % 91 % 100 % 100 % 86,07 index 81,05 index 100 % 91 % 83,58 % 2,75 rasio 80 indeks 68,5 % 84,5 %	45 % 91 % 100 % 100 % 86,07 index 81,05 index 100 % 91 % 83,58 % 2,75 rasio 80 indeks 68,5 % 84,5 %	49 Unit	49 Unit	100 %	100 %	34,595,000	34,595,000	PENDAPATAN ASLI DAERAH (PAD)	Angka penemuan penderita TB Case Detection Rate (CDR)	45 % 91 % 100 % 100 % 86,07 index 81,05 index 100 % 91 % 83,58 % 2,75 rasio 80 indeks 68,5 % 84,5 %	45,969,000			
		Cakupan kepesertaan Jaminan Kesehatan Nasional (JKN)													Cakupan kepesertaan Jaminan Kesehatan Nasional (JKN)					
		Cakupan standar pelayanan minimal urusan kesehatan bidang Kesehatan Masyarakat													Cakupan standar pelayanan minimal urusan kesehatan bidang Kesehatan Masyarakat					
		Cakupan standar pelayanan minimal urusan kesehatan bidang Pencegahan dan Pengendalian Penyakit													Cakupan standar pelayanan minimal urusan kesehatan bidang Pencegahan dan Pengendalian Penyakit					
		Indeks Kepuasan Pelayanan Medis dan Keperawatan													Indeks Kepuasan Pelayanan Medis dan Keperawatan					
		Indeks Kepuasan Pelayanan Penunjang dan pemenuhan sarana rumah sakit berdasarkan data ASPAK													Indeks Kepuasan Pelayanan Penunjang dan pemenuhan sarana rumah sakit berdasarkan data ASPAK					
		Persentase cakupan pelayanan Sleman Emergency Services (SES)													Persentase cakupan pelayanan Sleman Emergency Services (SES)					
		Persentase pemenuhan indikator mutu rumah sakit dan pelaksanaan SIM-RS terintegrasi di unit pelayanan													Persentase pemenuhan indikator mutu rumah sakit dan pelaksanaan SIM-RS terintegrasi di unit pelayanan					
		Persentase Pemenuhan Sarana, Prasarana, Alat Kesehatan (SPA) sesuai standart pusat >60%													Persentase Pemenuhan Sarana, Prasarana, Alat Kesehatan (SPA) sesuai standart pusat >60%					



**Perubahan Program dan Kegiatan Perangkat Daerah
Kabupaten Sleman
Tahun 2023**

Unit Organisasi : 1.02.0.00.0.00.01.0000 DINAS KESEHATAN

Sub Unit Organisasi : 1.02.0.00.0.00.01.0019 PUSAT KESEHATAN MASYARAKAT NGEEMPLAK II

Kode	Urusan/ Bidang Urusan/ Program/ Kegiatan/ Sub Kegiatan	Indikator Kinerja			Rencana Tahun 2023								Catatan Penting	Prakiraan Maju Rencana Tahun 2024				
		Capaian Program	Keluaran Sub Kegiatan	Hasil Kegiatan	Lokasi Output Kegiatan	Target Capaian Kinerja						Pagu Indikatif (Rp.)		Sumber Dana	Target Capaian Kinerja		Kebutuhan Dana/ Pagu Indikatif (Rp.)	
						Program		Keluaran Sub Kegiatan		Hasil Kegiatan		Sebelum			Sesudah	Sebelum		Target
						Sebelum	Sesudah	Sebelum	Sesudah	Sebelum	Sesudah							
		Rasio daya tampung RS terhadap jumlah penduuduk Rerata Indeks Kepuasan layanan medis dan Indikator Mutu RS yang tercapai Rerata Pemenuhan sarana pelayanan kesehatan dan Pemenuhan jenis SIM RS Rerata Pencapaian mutu asuhan keperawatan baik dan Indek kepuasan Layanan Penunjang													Persentase pemenuhan indikator mutu rumah sakit dan pelaksanaan SIM-RS terintegrasi di unit pelayanan Persentase Pemenuhan Sarana, Prasarana, Alat Kesehatan (SPA) sesuai standart pusat >60% Rasio daya tampung RS terhadap jumlah penduuduk Rerata Indeks Kepuasan layanan medis dan Indikator Mutu RS yang tercapai Rerata Pemenuhan sarana pelayanan kesehatan dan Pemenuhan jenis SIM RS Rerata Pencapaian mutu asuhan keperawatan baik dan Indek kepuasan Layanan Penunjang			
1	02 02 2.0 2	Penyediaan Layanan Kesehatan untuk UKM dan UKP Rujukan Tingkat Daerah Kabupaten/Kota										724,748,300	705,948,300		774,541,108			



**Perubahan Program dan Kegiatan Perangkat Daerah
Kabupaten Sleman
Tahun 2023**

Unit Organisasi : 1.02.0.00.0.00.01.0000 DINAS KESEHATAN

Sub Unit Organisasi : 1.02.0.00.0.00.01.0019 PUSAT KESEHATAN MASYARAKAT NGEEMPLAK II

Kode	Urusan/ Bidang Urusan/ Program/ Kegiatan/ Sub Kegiatan	Indikator Kinerja			Rencana Tahun 2023								Catatan Penting	Prakiraan Maju Rencana Tahun 2024				
		Capaian Program	Keluaran Sub Kegiatan	Hasil Kegiatan	Lokasi Output Kegiatan	Target Capaian Kinerja						Pagu Indikatif (Rp.)		Sumber Dana	Target Capaian Kinerja		Kebutuhan Dana/ Pagu Indikatif (Rp.)	
						Program		Keluaran Sub Kegiatan		Hasil Kegiatan					Tolok Ukur	Target		
						Sebelum	Sesudah	Sebelum	Sesudah	Sebelum	Sesudah	Sebelum						Sesudah
1.02.02.2.0.01	Pengelolaan Pelayanan Kesehatan Ibu Hamil	Angka penemuan penderita TB Case Detection Rate (CDR)	Jumlah Ibu Hamil yang Mendapatkan Pelayanan Kesehatan Sesuai Standar	Pelayanan SPM 12 Indikator dan Indikator Kinerja Program	Kab. Sleman, Ngemplak, Widodomartani Kab. Sleman, Ngemplak, Wedomartani	45 % 91 % 100 % 100 % 86,07 index 81,05 index 100 % 91 % 83,58 % 2,75 rasio 80 indeks 68,5 % 84,5 %	45 % 91 % 100 % 100 % 86,07 index 81,05 index 100 % 91 % 83,58 % 2,75 rasio 80 indeks 68,5 % 84,5 %		472 Orang	100 %	100 %	0	26,290,000	DAK Non Fisik-BOKKB-BOK	Angka penemuan penderita TB Case Detection Rate (CDR)	45 % 91 % 100 % 100 % 86,07 index 81,05 index 100 % 91 % 83,58 % 2,75 rasio 80 indeks 68,5 % 84,5 %	0	
		Cakupan kepesertaan Jaminan Kesehatan Nasional (JKN)													Cakupan kepesertaan Jaminan Kesehatan Nasional (JKN)			
		Cakupan standar pelayanan minimal urusan kesehatan bidang Kesehatan Masyarakat													Cakupan standar pelayanan minimal urusan kesehatan bidang Kesehatan Masyarakat			
		Cakupan standar pelayanan minimal urusan kesehatan bidang Pencegahan dan Pengendalian Penyakit													Cakupan standar pelayanan minimal urusan kesehatan bidang Pencegahan dan Pengendalian Penyakit			
		Indeks Kepuasan Pelayanan Medis dan Keperawatan													Indeks Kepuasan Pelayanan Medis dan Keperawatan			
		Indeks Kepuasan Pelayanan Penunjang dan pemenuhan sarana rumah sakit berdasarkan data ASPAK													Indeks Kepuasan Pelayanan Penunjang dan pemenuhan sarana rumah sakit berdasarkan data ASPAK			
		Persentase cakupan pelayanan Sleman Emergency Services (SES)													Persentase cakupan pelayanan Sleman Emergency Services (SES)			
		Persentase pemenuhan indikator mutu rumah sakit dan pelaksanaan SIM-RS terintegrasi di unit pelayanan													Persentase pemenuhan indikator mutu rumah sakit dan pelaksanaan SIM-RS terintegrasi di unit pelayanan			
		Persentase Pemenuhan Sarana, Prasarana, Alat Kesehatan (SPA) sesuai standart pusat >60%													Persentase Pemenuhan Sarana, Prasarana, Alat Kesehatan (SPA) sesuai standart pusat >60%			



**Perubahan Program dan Kegiatan Perangkat Daerah
Kabupaten Sleman
Tahun 2023**

Unit Organisasi : 1.02.0.00.0.00.01.0000 DINAS KESEHATAN

Sub Unit Organisasi : 1.02.0.00.0.00.01.0019 PUSAT KESEHATAN MASYARAKAT NGEEMPLAK II

Kode	Urusan/ Bidang Urusan/ Program/ Kegiatan/ Sub Kegiatan	Indikator Kinerja			Rencana Tahun 2023								Catatan Penting	Prakiraan Maju Rencana Tahun 2024				
		Capaian Program	Keluaran Sub Kegiatan	Hasil Kegiatan	Lokasi Output Kegiatan	Target Capaian Kinerja				Pagu Indikatif (Rp.)		Sumber Dana		Target Capaian Kinerja		Kebutuhan Dana/ Pagu Indikatif (Rp.)		
						Program		Keluaran Sub Kegiatan		Hasil Kegiatan				Sebelum	Sesudah		Tolok Ukur	Target
						Sebelum	Sesudah	Sebelum	Sesudah	Sebelum	Sesudah							
		Rasio daya tampung RS terhadap jumlah penduduk Rerata Indeks Kepuasan layanan medis dan Indikator Mutu RS yang tercapai Rerata Pemenuhan sarana pelayanan kesehatan dan Pemenuhan jenis SIM RS Rerata Pencapaian mutu asuhan keperawatan baik dan Indek kepuasan Layanan Penunjang													Persentase pemenuhan indikator mutu rumah sakit dan pelaksanaan SIM-RS terintegrasi di unit pelayanan Persentase Pemenuhan Sarana, Prasarana, Alat Kesehatan (SPA) sesuai standart pusat >60% Rasio daya tampung RS terhadap jumlah penduduk Rerata Indeks Kepuasan layanan medis dan Indikator Mutu RS yang tercapai Rerata Pemenuhan sarana pelayanan kesehatan dan Pemenuhan jenis SIM RS Rerata Pencapaian mutu asuhan keperawatan baik dan Indek kepuasan Layanan Penunjang			



**Perubahan Program dan Kegiatan Perangkat Daerah
Kabupaten Sleman
Tahun 2023**

Unit Organisasi : 1.02.0.00.0.00.01.0000 DINAS KESEHATAN

Sub Unit Organisasi : 1.02.0.00.0.00.01.0019 PUSAT KESEHATAN MASYARAKAT NGEEMPLAK II

Kode	Urusan/ Bidang Urusan/ Program/ Kegiatan/ Sub Kegiatan	Indikator Kinerja			Rencana Tahun 2023										Catatan Penting	Prakiraan Maju Rencana Tahun 2024				
		Capaian Program	Keluaran Sub Kegiatan	Hasil Kegiatan	Lokasi Output Kegiatan	Target Capaian Kinerja						Pagu Indikatif (Rp.)		Sumber Dana		Target Capaian Kinerja		Kebutuhan Dana/ Pagu Indikatif (Rp.)		
						Program		Keluaran Sub Kegiatan		Hasil Kegiatan		Sebelum	Sesudah			Sebelum	Sesudah		Tolok Ukur	Target
						Sebelum	Sesudah	Sebelum	Sesudah	Sebelum	Sesudah									
1.02.02.2.02.02	Pengelolaan Pelayanan Kesehatan Ibu Bersalin	Angka penemuan penderita TB Case Detection Rate (CDR)	Jumlah Ibu Bersalin yang Mendapatkan Pelayanan Kesehatan Sesuai Standar	Pelayanan SPM 12 Indikator dan Indikator Kinerja Program	Kab. Sleman, Ngemplak, Widodomartani Kab. Sleman, Ngemplak, Wedomartani	45 % 91 % 100 % 100 % 86,07 index 81,05 index 100 % 91 % 83,58 % 2,75 rasio 80 indeks 68,5 % 84,5 %	45 % 91 % 100 % 100 % 86,07 index 81,05 index 100 % 91 % 83,58 % 2,75 rasio 80 indeks 68,5 % 84,5 %	466 Orang	472 Orang	100 %	100 %	3,000,000	3,000,000	PENDAPATAN ASLI DAERAH (PAD) DAK Non Fisik-BOKKB-BOK	Angka penemuan penderita TB Case Detection Rate (CDR)	45 % 91 % 100 % 100 % 86,07 index 81,05 index 100 % 91 % 83,58 % 2,75 rasio 80 indeks 68,5 % 84,5 %	0			
		Cakupan kepesertaan Jaminan Kesehatan Nasional (JKN)													Cakupan kepesertaan Jaminan Kesehatan Nasional (JKN)					
		Cakupan standar pelayanan minimal urusan kesehatan bidang Kesehatan Masyarakat													Cakupan standar pelayanan minimal urusan kesehatan bidang Kesehatan Masyarakat					
		Cakupan standar pelayanan minimal urusan kesehatan bidang Pencegahan dan Pengendalian Penyakit													Cakupan standar pelayanan minimal urusan kesehatan bidang Pencegahan dan Pengendalian Penyakit					
		Indeks Kepuasan Pelayanan Medis dan Keperawatan													Indeks Kepuasan Pelayanan Medis dan Keperawatan					
		Indeks Kepuasan Pelayanan Penunjang dan pemenuhan sarana rumah sakit berdasarkan data ASPAK													Indeks Kepuasan Pelayanan Penunjang dan pemenuhan sarana rumah sakit berdasarkan data ASPAK					
		Persentase cakupan pelayanan Sleman Emergency Services (SES)													Persentase cakupan pelayanan Sleman Emergency Services (SES)					
		Persentase pemenuhan indikator mutu rumah sakit dan pelaksanaan SIM-RS terintegrasi di unit pelayanan													Persentase pemenuhan indikator mutu rumah sakit dan pelaksanaan SIM-RS terintegrasi di unit pelayanan					
		Persentase Pemenuhan Sarana, Prasarana, Alat Kesehatan (SPA) sesuai standart pusat >60%													Persentase Pemenuhan Sarana, Prasarana, Alat Kesehatan (SPA) sesuai standart pusat >60%					



**Perubahan Program dan Kegiatan Perangkat Daerah
Kabupaten Sleman
Tahun 2023**

Unit Organisasi : 1.02.0.00.0.00.01.0000 DINAS KESEHATAN

Sub Unit Organisasi : 1.02.0.00.0.00.01.0019 PUSAT KESEHATAN MASYARAKAT NGEEMPLAK II

Kode	Urusan/ Bidang Urusan/ Program/ Kegiatan/ Sub Kegiatan	Indikator Kinerja			Rencana Tahun 2023								Catatan Penting	Prakiraan Maju Rencana Tahun 2024				
		Capaian Program	Keluaran Sub Kegiatan	Hasil Kegiatan	Lokasi Output Kegiatan	Target Capaian Kinerja						Pagu Indikatif (Rp.)		Sumber Dana	Target Capaian Kinerja		Kebutuhan Dana/ Pagu Indikatif (Rp.)	
						Program		Keluaran Sub Kegiatan		Hasil Kegiatan					Tolok Ukur	Target		
						Sebelum	Sesudah	Sebelum	Sesudah	Sebelum	Sesudah	Sebelum						Sesudah
		Rasio daya tampung RS terhadap jumlah penduduk Rerata Indeks Kepuasan layanan medis dan Indikator Mutu RS yang tercapai Rerata Pemenuhan sarana pelayanan kesehatan dan Pemenuhan jenis SIM RS Rerata Pencapaian mutu asuhan keperawatan baik dan Indek kepuasan Layanan Penunjang													Persentase pemenuhan indikator mutu rumah sakit dan pelaksanaan SIM-RS terintegrasi di unit pelayanan Persentase Pemenuhan Sarana, Prasarana, Alat Kesehatan (SPA) sesuai standart pusat >60% Rasio daya tampung RS terhadap jumlah penduduk Rerata Indeks Kepuasan layanan medis dan Indikator Mutu RS yang tercapai Rerata Pemenuhan sarana pelayanan kesehatan dan Pemenuhan jenis SIM RS Rerata Pencapaian mutu asuhan keperawatan baik dan Indek kepuasan Layanan Penunjang			



**Perubahan Program dan Kegiatan Perangkat Daerah
Kabupaten Sleman
Tahun 2023**

Unit Organisasi : 1.02.0.00.0.00.01.0000 DINAS KESEHATAN

Sub Unit Organisasi : 1.02.0.00.0.00.01.0019 PUSAT KESEHATAN MASYARAKAT NGEEMPLAK II

Kode	Urusan/ Bidang Urusan/ Program/ Kegiatan/ Sub Kegiatan	Indikator Kinerja			Rencana Tahun 2023										Catatan Penting	Prakiraan Maju Rencana Tahun 2024		
		Capaian Program	Keluaran Sub Kegiatan	Hasil Kegiatan	Lokasi Output Kegiatan	Target Capaian Kinerja						Pagu Indikatif (Rp.)		Sumber Dana		Target Capaian Kinerja		Kebutuhan Dana/ Pagu Indikatif (Rp.)
						Program		Keluaran Sub Kegiatan		Hasil Kegiatan						Tolok Ukur	Target	
						Sebelum	Sesudah	Sebelum	Sesudah	Sebelum	Sesudah	Sebelum	Sesudah					
1.02.02.2.02.03	Pengelolaan Pelayanan Kesehatan Bayi Baru Lahir	Angka penemuan penderita TB Case Detection Rate (CDR)	Jumlah Bayi Baru Lahir yang Mendapatkan Pelayanan Kesehatan Sesuai Standar	Pelayanan SPM 12 Indikator dan Indikator Kinerja Program	Kab. Sleman, Ngemplak, Widodomartani Kab. Sleman, Ngemplak, Wedomartani	45 % 91 % 100 % 100 % 86,07 index 81,05 index 100 % 91 % 83,58 % 2,75 rasio 80 indeks 68,5 % 84,5 %	45 % 91 % 100 % 100 % 86,07 index 81,05 index 100 % 91 % 83,58 % 2,75 rasio 80 indeks 68,5 % 84,5 %	461 Orang	471 Orang	100 %	100 %	10,540,000	10,540,000	PENDAPATAN ASLI DAERAH (PAD)	Angka penemuan penderita TB Case Detection Rate (CDR)	45 % 91 % 100 % 100 % 86,07 index 81,05 index 100 % 91 % 83,58 % 2,75 rasio 80 indeks 68,5 % 84,5 %	0	



**Perubahan Program dan Kegiatan Perangkat Daerah
Kabupaten Sleman
Tahun 2023**

Unit Organisasi : 1.02.0.00.0.00.01.0000 DINAS KESEHATAN

Sub Unit Organisasi : 1.02.0.00.0.00.01.0019 PUSAT KESEHATAN MASYARAKAT NGEEMPLAK II

Kode	Urusan/ Bidang Urusan/ Program/ Kegiatan/ Sub Kegiatan	Indikator Kinerja			Rencana Tahun 2023								Catatan Penting	Prakiraan Maju Rencana Tahun 2024				
		Capaian Program	Keluaran Sub Kegiatan	Hasil Kegiatan	Lokasi Output Kegiatan	Target Capaian Kinerja						Pagu Indikatif (Rp.)		Sumber Dana	Target Capaian Kinerja		Kebutuhan Dana/ Pagu Indikatif (Rp.)	
						Program		Keluaran Sub Kegiatan		Hasil Kegiatan					Tolok Ukur	Target		
						Sebelum	Sesudah	Sebelum	Sesudah	Sebelum	Sesudah	Sebelum						Sesudah
		Rasio daya tampung RS terhadap jumlah penduuduk Rerata Indeks Kepuasan layanan medis dan Indikator Mutu RS yang tercapai Rerata Pemenuhan sarana pelayanan kesehatan dan Pemenuhan jenis SIM RS Rerata Pencapaian mutu asuhan keperawatan baik dan Indek kepuasan Layanan Penunjang													Persentase pemenuhan indikator mutu rumah sakit dan pelaksanaan SIM-RS terintegrasi di unit pelayanan Persentase Pemenuhan Sarana, Prasarana, Alat Kesehatan (SPA) sesuai standart pusat >60% Rasio daya tampung RS terhadap jumlah penduuduk Rerata Indeks Kepuasan layanan medis dan Indikator Mutu RS yang tercapai Rerata Pemenuhan sarana pelayanan kesehatan dan Pemenuhan jenis SIM RS Rerata Pencapaian mutu asuhan keperawatan baik dan Indek kepuasan Layanan Penunjang			



**Perubahan Program dan Kegiatan Perangkat Daerah
Kabupaten Sleman
Tahun 2023**

Unit Organisasi : 1.02.0.00.0.00.01.0000 DINAS KESEHATAN

Sub Unit Organisasi : 1.02.0.00.0.00.01.0019 PUSAT KESEHATAN MASYARAKAT NGEEMPLAK II

Kode	Urusan/ Bidang Urusan/ Program/ Kegiatan/ Sub Kegiatan	Indikator Kinerja			Rencana Tahun 2023										Catatan Penting	Prakiraan Maju Rencana Tahun 2024				
		Capaian Program	Keluaran Sub Kegiatan	Hasil Kegiatan	Lokasi Output Kegiatan	Target Capaian Kinerja						Pagu Indikatif (Rp.)		Sumber Dana		Target Capaian Kinerja		Kebutuhan Dana/ Pagu Indikatif (Rp.)		
						Program		Keluaran Sub Kegiatan		Hasil Kegiatan		Sebelum	Sesudah			Sebelum	Sesudah		Tolok Ukur	Target
						Sebelum	Sesudah	Sebelum	Sesudah	Sebelum	Sesudah									
1.02.02.2.02.04	Pengelolaan Pelayanan Kesehatan Balita	Angka penemuan penderita TB Case Detection Rate (CDR)	Jumlah Balita yang Mendapatkan Pelayanan Kesehatan Sesuai Standar	Pelayanan SPM 12 Indikator dan Indikator Kinerja Program	Kab. Sleman, Ngemplak, Widodomartani Kab. Sleman, Ngemplak, Wedomartani	45 % 91 % 100 % 100 % 86,07 index 81,05 index 100 % 91 % 83,58 % 2,75 rasio 80 indeks 68,5 % 84,5 %	45 % 91 % 100 % 100 % 86,07 index 81,05 index 100 % 91 % 83,58 % 2,75 rasio 80 indeks 68,5 % 84,5 %	2327 Orang	2.023 Orang	100 %	100 %	41,140,000	47,640,000	PENDAPATAN ASLI DAERAH (PAD) DAK Non Fisik-BOKKB-BOK	Angka penemuan penderita TB Case Detection Rate (CDR)	45 % 91 % 100 % 100 % 86,07 index 81,05 index 100 % 91 % 83,58 % 2,75 rasio 80 indeks 68,5 % 84,5 %	0			
		Cakupan kepesertaan Jaminan Kesehatan Nasional (JKN)	Mendapatkan Pelayanan Kesehatan Sesuai Standar	Indikator Kinerja Program											Cakupan kepesertaan Jaminan Kesehatan Nasional (JKN)					
		Cakupan standar pelayanan minimal urusan kesehatan bidang Kesehatan Masyarakat													Cakupan standar pelayanan minimal urusan kesehatan bidang Kesehatan Masyarakat					
		Cakupan standar pelayanan minimal urusan kesehatan bidang Pencegahan dan Pengendalian Penyakit													Cakupan standar pelayanan minimal urusan kesehatan bidang Pencegahan dan Pengendalian Penyakit					
		Indeks Kepuasan Pelayanan Medis dan Keperawatan													Indeks Kepuasan Pelayanan Medis dan Keperawatan					
		Indeks Kepuasan Pelayanan Penunjang dan pemenuhan sarana rumah sakit berdasarkan data ASPAK													Indeks Kepuasan Pelayanan Penunjang dan pemenuhan sarana rumah sakit berdasarkan data ASPAK					
		Persentase cakupan pelayanan Sleman Emergency Services (SES)													Persentase cakupan pelayanan Sleman Emergency Services (SES)					
		Persentase pemenuhan indikator mutu rumah sakit dan pelaksanaan SIM-RS terintegrasi di unit pelayanan													Persentase pemenuhan indikator mutu rumah sakit dan pelaksanaan SIM-RS terintegrasi di unit pelayanan					
		Persentase Pemenuhan Sarana, Prasarana, Alat Kesehatan (SPA) sesuai standart pusat >60%													Persentase Pemenuhan Sarana, Prasarana, Alat Kesehatan (SPA) sesuai standart pusat >60%					



**Perubahan Program dan Kegiatan Perangkat Daerah
Kabupaten Sleman
Tahun 2023**

Unit Organisasi : 1.02.0.00.0.00.01.0000 DINAS KESEHATAN

Sub Unit Organisasi : 1.02.0.00.0.00.01.0019 PUSAT KESEHATAN MASYARAKAT NGEEMPLAK II

Kode	Urusan/ Bidang Urusan/ Program/ Kegiatan/ Sub Kegiatan	Indikator Kinerja			Rencana Tahun 2023								Catatan Penting	Prakiraan Maju Rencana Tahun 2024				
		Capaian Program	Keluaran Sub Kegiatan	Hasil Kegiatan	Lokasi Output Kegiatan	Target Capaian Kinerja				Pagu Indikatif (Rp.)		Sumber Dana		Target Capaian Kinerja		Kebutuhan Dana/ Pagu Indikatif (Rp.)		
						Program		Keluaran Sub Kegiatan		Hasil Kegiatan				Sebelum	Sesudah		Tolok Ukur	Target
						Sebelum	Sesudah	Sebelum	Sesudah	Sebelum	Sesudah							
		Rasio daya tampung RS terhadap jumlah penduuduk Rerata Indeks Kepuasan layanan medis dan Indikator Mutu RS yang tercapai Rerata Pemenuhan sarana pelayanan kesehatan dan Pemenuhan jenis SIM RS Rerata Pencapaian mutu asuhan keperawatan baik dan Indek kepuasan Layanan Penunjang													Persentase pemenuhan indikator mutu rumah sakit dan pelaksanaan SIM-RS terintegrasi di unit pelayanan Persentase Pemenuhan Sarana, Prasarana, Alat Kesehatan (SPA) sesuai standart pusat >60% Rasio daya tampung RS terhadap jumlah penduuduk Rerata Indeks Kepuasan layanan medis dan Indikator Mutu RS yang tercapai Rerata Pemenuhan sarana pelayanan kesehatan dan Pemenuhan jenis SIM RS Rerata Pencapaian mutu asuhan keperawatan baik dan Indek kepuasan Layanan Penunjang			



**Perubahan Program dan Kegiatan Perangkat Daerah
Kabupaten Sleman
Tahun 2023**

Unit Organisasi : 1.02.0.00.0.00.01.0000 DINAS KESEHATAN

Sub Unit Organisasi : 1.02.0.00.0.00.01.0019 PUSAT KESEHATAN MASYARAKAT NGEEMPLAK II

Kode	Urusan/ Bidang Urusan/ Program/ Kegiatan/ Sub Kegiatan	Indikator Kinerja			Rencana Tahun 2023										Catatan Penting	Prakiraan Maju Rencana Tahun 2024				
		Capaian Program	Keluaran Sub Kegiatan	Hasil Kegiatan	Lokasi Output Kegiatan	Target Capaian Kinerja						Pagu Indikatif (Rp.)		Sumber Dana		Target Capaian Kinerja		Kebutuhan Dana/ Pagu Indikatif (Rp.)		
						Program		Keluaran Sub Kegiatan		Hasil Kegiatan		Sebelum	Sesudah			Sebelum	Sesudah		Tolok Ukur	Target
						Sebelum	Sesudah	Sebelum	Sesudah	Sebelum	Sesudah									
1.02.02.2.0.05	Pengelolaan Pelayanan Kesehatan pada Usia Pendidikan Dasar	Angka penemuan penderita TB Case Detection Rate (CDR)	Jumlah Anak Usia Pendidikan Dasar yang Mendapatkan Pelayanan Kesehatan Sesuai Standar	Pelayanan SPM 12 Indikator dan Indikator Kinerja Program	Kab. Sleman, Ngemplak, Widodomartani Kab. Sleman, Ngemplak, Wedomartani	45 %	45 %	4666 Orang	4.701 Orang	100 %	100 %	11,875,000	17,405,000	PENDAPATAN ASLI DAERAH (PAD) DAK Non Fisik-BOKKB-BOK	Angka penemuan penderita TB Case Detection Rate (CDR)	45 %	0			
		Cakupan kepesertaan Jaminan Kesehatan Nasional (JKN)				91 %	91 %								91 %					
		Cakupan standar pelayanan minimal urusan kesehatan bidang Kesehatan Masyarakat				100 %	100 %								100 %					
		Cakupan standar pelayanan minimal urusan kesehatan bidang Pencegahan dan Pengendalian Penyakit				86,07 index	86,07 index								86,07 index					
		Indeks Kepuasan Pelayanan Medis dan Keperawatan				81,05 index	81,05 index								81,05 index					
		Indeks Kepuasan Pelayanan Penunjang dan pemenuhan sarana rumah sakit berdasarkan data ASPAK				100 %	100 %								100 %					
		Persentase cakupan pelayanan Sleman Emergency Services (SES)				91 %	91 %								91 %					
		Persentase pemenuhan indikator mutu rumah sakit dan pelaksanaan SIM-RS terintegrasi di unit pelayanan				83,58 %	83,58 %								83,58 %					
		Persentase Pemenuhan Sarana, Prasarana, Alat Kesehatan (SPA) sesuai standart pusat >60%				2,75 rasio	2,75 rasio								2,75 rasio					
						80 indeks	80 indeks								80 indeks					
						68,5 %	68,5 %								68,5 %					
						84,5 %	84,5 %								84,5 %					



**Perubahan Program dan Kegiatan Perangkat Daerah
Kabupaten Sleman
Tahun 2023**

Unit Organisasi : 1.02.0.00.0.00.01.0000 DINAS KESEHATAN

Sub Unit Organisasi : 1.02.0.00.0.00.01.0019 PUSAT KESEHATAN MASYARAKAT NGEEMPLAK II

Kode	Urusan/ Bidang Urusan/ Program/ Kegiatan/ Sub Kegiatan	Indikator Kinerja			Rencana Tahun 2023								Catatan Penting	Prakiraan Maju Rencana Tahun 2024				
		Capaian Program	Keluaran Sub Kegiatan	Hasil Kegiatan	Lokasi Output Kegiatan	Target Capaian Kinerja						Pagu Indikatif (Rp.)		Sumber Dana	Target Capaian Kinerja		Kebutuhan Dana/ Pagu Indikatif (Rp.)	
						Program		Keluaran Sub Kegiatan		Hasil Kegiatan					Tolok Ukur	Target		
						Sebelum	Sesudah	Sebelum	Sesudah	Sebelum	Sesudah	Sebelum						Sesudah
		Rasio daya tampung RS terhadap jumlah penduuduk Rerata Indeks Kepuasan layanan medis dan Indikator Mutu RS yang tercapai Rerata Pemenuhan sarana pelayanan kesehatan dan Pemenuhan jenis SIM RS Rerata Pencapaian mutu asuhan keperawatan baik dan Indek kepuasan Layanan Penunjang													Persentase pemenuhan indikator mutu rumah sakit dan pelaksanaan SIM-RS terintegrasi di unit pelayanan Persentase Pemenuhan Sarana, Prasarana, Alat Kesehatan (SPA) sesuai standart pusat >60% Rasio daya tampung RS terhadap jumlah penduuduk Rerata Indeks Kepuasan layanan medis dan Indikator Mutu RS yang tercapai Rerata Pemenuhan sarana pelayanan kesehatan dan Pemenuhan jenis SIM RS Rerata Pencapaian mutu asuhan keperawatan baik dan Indek kepuasan Layanan Penunjang			



**Perubahan Program dan Kegiatan Perangkat Daerah
Kabupaten Sleman
Tahun 2023**

Unit Organisasi : 1.02.0.00.0.00.01.0000 DINAS KESEHATAN

Sub Unit Organisasi : 1.02.0.00.0.00.01.0019 PUSAT KESEHATAN MASYARAKAT NGEEMPLAK II

Kode	Urusan/ Bidang Urusan/ Program/ Kegiatan/ Sub Kegiatan	Indikator Kinerja			Rencana Tahun 2023										Catatan Penting	Prakiraan Maju Rencana Tahun 2024				
		Capaian Program	Keluaran Sub Kegiatan	Hasil Kegiatan	Lokasi Output Kegiatan	Target Capaian Kinerja						Pagu Indikatif (Rp.)		Sumber Dana		Target Capaian Kinerja		Kebutuhan Dana/ Pagu Indikatif (Rp.)		
						Program		Keluaran Sub Kegiatan		Hasil Kegiatan		Sebelum	Sesudah			Sebelum	Sesudah		Tolok Ukur	Target
						Sebelum	Sesudah	Sebelum	Sesudah	Sebelum	Sesudah									
1.02.02.2.0.06	Pengelolaan Pelayanan Kesehatan pada Usia Produktif	Angka penemuan penderita TB Case Detection Rate (CDR)	Jumlah Penduduk Usia Produktif yang Mendapatkan Pelayanan Kesehatan Sesuai Standar	Pelayanan SPM 12 Indikator dan Indikator Kinerja Program	Kab. Sleman, Ngemplak, Widodomartani Kab. Sleman, Ngemplak, Wedomartani	45 % 91 % 100 % 100 % 86,07 index 81,05 index 100 % 91 % 83,58 % 2,75 rasio 80 indeks 68,5 % 84,5 %	45 % 91 % 100 % 100 % 86,07 index 81,05 index 100 % 91 % 83,58 % 2,75 rasio 80 indeks 68,5 % 84,5 %	24630 Orang	13.054 Orang	100 %	100 %	28,570,000	29,200,000	PENDAPATAN ASLI DAERAH (PAD) DAK Non Fisik-BOKKB-BOK	Angka penemuan penderita TB Case Detection Rate (CDR)	45 % 91 % 100 % 100 % 86,07 index 81,05 index 100 % 91 % 83,58 % 2,75 rasio 80 indeks 68,5 % 84,5 %	0			
		Cakupan kepesertaan Jaminan Kesehatan Nasional (JKN)													Cakupan kepesertaan Jaminan Kesehatan Nasional (JKN)					
		Cakupan standar pelayanan minimal urusan kesehatan bidang Kesehatan Masyarakat													Cakupan standar pelayanan minimal urusan kesehatan bidang Kesehatan Masyarakat					
		Cakupan standar pelayanan minimal urusan kesehatan bidang Pencegahan dan Pengendalian Penyakit													Cakupan standar pelayanan minimal urusan kesehatan bidang Pencegahan dan Pengendalian Penyakit					
		Indeks Kepuasan Pelayanan Medis dan Keperawatan													Indeks Kepuasan Pelayanan Medis dan Keperawatan					
		Indeks Kepuasan Pelayanan Penunjang dan pemenuhan sarana rumah sakit berdasarkan data ASPAK													Indeks Kepuasan Pelayanan Penunjang dan pemenuhan sarana rumah sakit berdasarkan data ASPAK					
		Persentase cakupan pelayanan Sleman Emergency Services (SES)													Persentase cakupan pelayanan Sleman Emergency Services (SES)					
		Persentase pemenuhan indikator mutu rumah sakit dan pelaksanaan SIM-RS terintegrasi di unit pelayanan													Persentase pemenuhan indikator mutu rumah sakit dan pelaksanaan SIM-RS terintegrasi di unit pelayanan					
		Persentase Pemenuhan Sarana, Prasarana, Alat Kesehatan (SPA) sesuai standart pusat >60%													Persentase Pemenuhan Sarana, Prasarana, Alat Kesehatan (SPA) sesuai standart pusat >60%					



**Perubahan Program dan Kegiatan Perangkat Daerah
Kabupaten Sleman
Tahun 2023**

Unit Organisasi : 1.02.0.00.0.00.01.0000 DINAS KESEHATAN

Sub Unit Organisasi : 1.02.0.00.0.00.01.0019 PUSAT KESEHATAN MASYARAKAT NGEEMPLAK II

Kode	Urusan/ Bidang Urusan/ Program/ Kegiatan/ Sub Kegiatan	Indikator Kinerja			Rencana Tahun 2023								Catatan Penting	Prakiraan Maju Rencana Tahun 2024				
		Capaian Program	Keluaran Sub Kegiatan	Hasil Kegiatan	Lokasi Output Kegiatan	Target Capaian Kinerja				Pagu Indikatif (Rp.)		Sumber Dana		Target Capaian Kinerja		Kebutuhan Dana/ Pagu Indikatif (Rp.)		
						Program		Keluaran Sub Kegiatan		Hasil Kegiatan				Sebelum	Sesudah		Tolok Ukur	Target
						Sebelum	Sesudah	Sebelum	Sesudah	Sebelum	Sesudah							
		Rasio daya tampung RS terhadap jumlah penduuduk Rerata Indeks Kepuasan layanan medis dan Indikator Mutu RS yang tercapai Rerata Pemenuhan sarana pelayanan kesehatan dan Pemenuhan jenis SIM RS Rerata Pencapaian mutu asuhan keperawatan baik dan Indek kepuasan Layanan Penunjang													Persentase pemenuhan indikator mutu rumah sakit dan pelaksanaan SIM-RS terintegrasi di unit pelayanan Persentase Pemenuhan Sarana, Prasarana, Alat Kesehatan (SPA) sesuai standart pusat >60% Rasio daya tampung RS terhadap jumlah penduuduk Rerata Indeks Kepuasan layanan medis dan Indikator Mutu RS yang tercapai Rerata Pemenuhan sarana pelayanan kesehatan dan Pemenuhan jenis SIM RS Rerata Pencapaian mutu asuhan keperawatan baik dan Indek kepuasan Layanan Penunjang			



**Perubahan Program dan Kegiatan Perangkat Daerah
Kabupaten Sleman
Tahun 2023**

Unit Organisasi : 1.02.0.00.0.00.01.0000 DINAS KESEHATAN

Sub Unit Organisasi : 1.02.0.00.0.00.01.0019 PUSAT KESEHATAN MASYARAKAT NGEEMPLAK II

Kode	Urusan/ Bidang Urusan/ Program/ Kegiatan/ Sub Kegiatan	Indikator Kinerja			Rencana Tahun 2023										Catatan Penting	Prakiraan Maju Rencana Tahun 2024				
		Capaian Program	Keluaran Sub Kegiatan	Hasil Kegiatan	Lokasi Output Kegiatan	Target Capaian Kinerja						Pagu Indikatif (Rp.)		Sumber Dana		Target Capaian Kinerja		Kebutuhan Dana/ Pagu Indikatif (Rp.)		
						Program		Keluaran Sub Kegiatan		Hasil Kegiatan		Sebelum	Sesudah			Sebelum	Sesudah		Tolok Ukur	Target
						Sebelum	Sesudah	Sebelum	Sesudah	Sebelum	Sesudah									
1.02.02.2.02.07	Pengelolaan Pelayanan Kesehatan pada Usia Lanjut	Angka penemuan penderita TB Case Detection Rate (CDR)	Jumlah Penduduk Usia Lanjut yang Mendapatkan Pelayanan Kesehatan Sesuai Standar	Pelayanan SPM 12 Indikator dan Indikator Kinerja Program	Kab. Sleman, Ngemplak, Widodomartani Kab. Sleman, Ngemplak, Wedomartani	45 % 91 % 100 % 100 % 86,07 index 81,05 index 100 % 91 % 83,58 % 2,75 rasio 80 indeks 68,5 % 84,5 %	45 % 91 % 100 % 100 % 86,07 index 81,05 index 100 % 91 % 83,58 % 2,75 rasio 80 indeks 68,5 % 84,5 %	3751 Orang	4.048 Orang	100 %	100 %	19,950,000	46,350,000	PENDAPATAN ASLI DAERAH (PAD) DAK Non Fisik-BOKKB-BOK	Angka penemuan penderita TB Case Detection Rate (CDR)	45 % 91 % 100 % 100 % 86,07 index 81,05 index 100 % 91 % 83,58 % 2,75 rasio 80 indeks 68,5 % 84,5 %	0			
		Cakupan kepesertaan Jaminan Kesehatan Nasional (JKN)													Cakupan kepesertaan Jaminan Kesehatan Nasional (JKN)					
		Cakupan standar pelayanan minimal urusan kesehatan bidang Kesehatan Masyarakat													Cakupan standar pelayanan minimal urusan kesehatan bidang Kesehatan Masyarakat					
		Cakupan standar pelayanan minimal urusan kesehatan bidang Pencegahan dan Pengendalian Penyakit													Cakupan standar pelayanan minimal urusan kesehatan bidang Pencegahan dan Pengendalian Penyakit					
		Indeks Kepuasan Pelayanan Medis dan Keperawatan													Indeks Kepuasan Pelayanan Medis dan Keperawatan					
		Indeks Kepuasan Pelayanan Penunjang dan pemenuhan sarana rumah sakit berdasarkan data ASPAK													Indeks Kepuasan Pelayanan Penunjang dan pemenuhan sarana rumah sakit berdasarkan data ASPAK					
		Persentase cakupan pelayanan Sleman Emergency Services (SES)													Persentase cakupan pelayanan Sleman Emergency Services (SES)					
		Persentase pemenuhan indikator mutu rumah sakit dan pelaksanaan SIM-RS terintegrasi di unit pelayanan													Persentase pemenuhan indikator mutu rumah sakit dan pelaksanaan SIM-RS terintegrasi di unit pelayanan					
		Persentase Pemenuhan Sarana, Prasarana, Alat Kesehatan (SPA) sesuai standart pusat >60%													Persentase Pemenuhan Sarana, Prasarana, Alat Kesehatan (SPA) sesuai standart pusat >60%					



**Perubahan Program dan Kegiatan Perangkat Daerah
Kabupaten Sleman
Tahun 2023**

Unit Organisasi : 1.02.0.00.0.00.01.0000 DINAS KESEHATAN

Sub Unit Organisasi : 1.02.0.00.0.00.01.0019 PUSAT KESEHATAN MASYARAKAT NGEEMPLAK II

Kode	Urusan/ Bidang Urusan/ Program/ Kegiatan/ Sub Kegiatan	Indikator Kinerja			Rencana Tahun 2023								Catatan Penting	Prakiraan Maju Rencana Tahun 2024				
		Capaian Program	Keluaran Sub Kegiatan	Hasil Kegiatan	Lokasi Output Kegiatan	Target Capaian Kinerja						Pagu Indikatif (Rp.)		Sumber Dana	Target Capaian Kinerja		Kebutuhan Dana/ Pagu Indikatif (Rp.)	
						Program		Keluaran Sub Kegiatan		Hasil Kegiatan					Tolok Ukur	Target		
						Sebelum	Sesudah	Sebelum	Sesudah	Sebelum	Sesudah	Sebelum						Sesudah
		Rasio daya tampung RS terhadap jumlah penduuduk Rerata Indeks Kepuasan layanan medis dan Indikator Mutu RS yang tercapai Rerata Pemenuhan sarana pelayanan kesehatan dan Pemenuhan jenis SIM RS Rerata Pencapaian mutu asuhan keperawatan baik dan Indek kepuasan Layanan Penunjang													Persentase pemenuhan indikator mutu rumah sakit dan pelaksanaan SIM-RS terintegrasi di unit pelayanan Persentase Pemenuhan Sarana, Prasarana, Alat Kesehatan (SPA) sesuai standart pusat >60% Rasio daya tampung RS terhadap jumlah penduuduk Rerata Indeks Kepuasan layanan medis dan Indikator Mutu RS yang tercapai Rerata Pemenuhan sarana pelayanan kesehatan dan Pemenuhan jenis SIM RS Rerata Pencapaian mutu asuhan keperawatan baik dan Indek kepuasan Layanan Penunjang			



**Perubahan Program dan Kegiatan Perangkat Daerah
Kabupaten Sleman
Tahun 2023**

Unit Organisasi : 1.02.0.00.0.00.01.0000 DINAS KESEHATAN

Sub Unit Organisasi : 1.02.0.00.0.00.01.0019 PUSAT KESEHATAN MASYARAKAT NGEEMPLAK II

Kode	Urusan/ Bidang Urusan/ Program/ Kegiatan/ Sub Kegiatan	Indikator Kinerja			Rencana Tahun 2023										Catatan Penting	Prakiraan Maju Rencana Tahun 2024				
		Capaian Program	Keluaran Sub Kegiatan	Hasil Kegiatan	Lokasi Output Kegiatan	Target Capaian Kinerja						Pagu Indikatif (Rp.)		Sumber Dana		Target Capaian Kinerja		Kebutuhan Dana/ Pagu Indikatif (Rp.)		
						Program		Keluaran Sub Kegiatan		Hasil Kegiatan		Sebelum	Sesudah			Sebelum	Sesudah		Tolok Ukur	Target
						Sebelum	Sesudah	Sebelum	Sesudah	Sebelum	Sesudah									
1.02.02.2.008	Pengelolaan Pelayanan Kesehatan Penderita Hipertensi	Angka penemuan penderita TB Case Detection Rate (CDR)	Jumlah Penderita Hipertensi yang Mendapatkan Pelayanan Kesehatan Sesuai Standar	Pelayanan SPM 12 Indikator dan Indikator Kinerja Program	Kab. Sleman, Ngemplak, Widodomartani Kab. Sleman, Ngemplak, Wedomartani	45 % 91 % 100 % 100 % 86,07 index 81,05 index 100 % 91 % 83,58 % 2,75 rasio 80 indeks 68,5 % 84,5 %	45 % 91 % 100 % 100 % 86,07 index 81,05 index 100 % 91 % 83,58 % 2,75 rasio 80 indeks 68,5 % 84,5 %	3070 Orang	1.904 Orang	100 %	100 %	18,780,000	18,780,000	PENDAPATAN ASLI DAERAH (PAD) DAK Non Fisik-BOKKB-BOK	Angka penemuan penderita TB Case Detection Rate (CDR)	45 % 91 % 100 % 100 % 86,07 index 81,05 index 100 % 91 % 83,58 % 2,75 rasio 80 indeks 68,5 % 84,5 %	0			
		Cakupan kepesertaan Jaminan Kesehatan Nasional (JKN)	Cakupan standar pelayanan minimal urusan kesehatan bidang Kesehatan Masyarakat												Cakupan kepesertaan Jaminan Kesehatan Nasional (JKN)					
		Indeks Kepuasan Pelayanan Medis dan Keperawatan	Indeks Kepuasan Pelayanan Penunjang dan pemenuhan sarana rumah sakit berdasarkan data ASPAK												Indeks Kepuasan Pelayanan Medis dan Keperawatan					
		Persentase cakupan pelayanan Sleman Emergency Services (SES)	Persentase pemenuhan indikator mutu rumah sakit dan pelaksanaan SIM-RS terintegrasi di unit pelayanan												Indeks Kepuasan Pelayanan Penunjang dan pemenuhan sarana rumah sakit berdasarkan data ASPAK					
		Persentase Pemenuhan Sarana, Prasarana, Alat Kesehatan (SPA) sesuai standart pusat >60%													Persentase cakupan pelayanan Sleman Emergency Services (SES)					



**Perubahan Program dan Kegiatan Perangkat Daerah
Kabupaten Sleman
Tahun 2023**

Unit Organisasi : 1.02.0.00.0.00.01.0000 DINAS KESEHATAN

Sub Unit Organisasi : 1.02.0.00.0.00.01.0019 PUSAT KESEHATAN MASYARAKAT NGEEMPLAK II

Kode	Urusan/ Bidang Urusan/ Program/ Kegiatan/ Sub Kegiatan	Indikator Kinerja			Rencana Tahun 2023								Catatan Penting	Prakiraan Maju Rencana Tahun 2024				
		Capaian Program	Keluaran Sub Kegiatan	Hasil Kegiatan	Lokasi Output Kegiatan	Target Capaian Kinerja						Pagu Indikatif (Rp.)		Sumber Dana	Target Capaian Kinerja		Kebutuhan Dana/ Pagu Indikatif (Rp.)	
						Program		Keluaran Sub Kegiatan		Hasil Kegiatan					Tolok Ukur	Target		
						Sebelum	Sesudah	Sebelum	Sesudah	Sebelum	Sesudah	Sebelum						Sesudah
		Rasio daya tampung RS terhadap jumlah penduduk Rerata Indeks Kepuasan layanan medis dan Indikator Mutu RS yang tercapai Rerata Pemenuhan sarana pelayanan kesehatan dan Pemenuhan jenis SIM RS Rerata Pencapaian mutu asuhan keperawatan baik dan Indek kepuasan Layanan Penunjang													Persentase pemenuhan indikator mutu rumah sakit dan pelaksanaan SIM-RS terintegrasi di unit pelayanan Persentase Pemenuhan Sarana, Prasarana, Alat Kesehatan (SPA) sesuai standart pusat >60% Rasio daya tampung RS terhadap jumlah penduduk Rerata Indeks Kepuasan layanan medis dan Indikator Mutu RS yang tercapai Rerata Pemenuhan sarana pelayanan kesehatan dan Pemenuhan jenis SIM RS Rerata Pencapaian mutu asuhan keperawatan baik dan Indek kepuasan Layanan Penunjang			



**Perubahan Program dan Kegiatan Perangkat Daerah
Kabupaten Sleman
Tahun 2023**

Unit Organisasi : 1.02.0.00.0.00.01.0000 DINAS KESEHATAN

Sub Unit Organisasi : 1.02.0.00.0.00.01.0019 PUSAT KESEHATAN MASYARAKAT NGEEMPLAK II

Kode	Urusan/ Bidang Urusan/ Program/ Kegiatan/ Sub Kegiatan	Indikator Kinerja			Rencana Tahun 2023								Catatan Penting	Prakiraan Maju Rencana Tahun 2024				
		Capaian Program	Keluaran Sub Kegiatan	Hasil Kegiatan	Lokasi Output Kegiatan	Target Capaian Kinerja						Pagu Indikatif (Rp.)		Sumber Dana	Target Capaian Kinerja		Kebutuhan Dana/ Pagu Indikatif (Rp.)	
						Program		Keluaran Sub Kegiatan		Hasil Kegiatan					Tolok Ukur	Target		
						Sebelum	Sesudah	Sebelum	Sesudah	Sebelum	Sesudah	Sebelum						Sesudah
1.02.02.2.0.09	Pengelolaan Pelayanan Kesehatan Penderita Diabetes Melitus	Angka penemuan penderita TB Case Detection Rate (CDR)	Jumlah Penderita Diabetes Melitus yang Mendapatkan Pelayanan Kesehatan Sesuai Standar	Pelayanan SPM 12 Indikator dan Indikator Kinerja Program	Kab. Sleman, Ngemplak, Widodomartani Kab. Sleman, Ngemplak, Wedomartani	45 % 91 % 100 % 100 % 86,07 index 81,05 index 100 % 91 % 83,58 % 2,75 rasio 80 indeks 68,5 % 84,5 %	45 % 91 % 100 % 100 % 86,07 index 81,05 index 100 % 91 % 83,58 % 2,75 rasio 80 indeks 68,5 % 84,5 %		369 Orang	100 %	100 %	0	4,800,000	PENDAPATAN ASLI DAERAH (PAD) DAK Non Fisik-BOKKB-BOK	Angka penemuan penderita TB Case Detection Rate (CDR)	45 % 91 % 100 % 100 % 86,07 index 81,05 index 100 % 91 % 83,58 % 2,75 rasio 80 indeks 68,5 % 84,5 %	0	
		Cakupan kepesertaan Jaminan Kesehatan Nasional (JKN)													Cakupan kepesertaan Jaminan Kesehatan Nasional (JKN)			
		Cakupan standar pelayanan minimal urusan kesehatan bidang Kesehatan Masyarakat													Cakupan standar pelayanan minimal urusan kesehatan bidang Kesehatan Masyarakat			
		Cakupan standar pelayanan minimal urusan kesehatan bidang Pencegahan dan Pengendalian Penyakit													Cakupan standar pelayanan minimal urusan kesehatan bidang Pencegahan dan Pengendalian Penyakit			
		Indeks Kepuasan Pelayanan Medis dan Keperawatan													Indeks Kepuasan Pelayanan Medis dan Keperawatan			
		Indeks Kepuasan Pelayanan Penunjang dan pemenuhan sarana rumah sakit berdasarkan data ASPAK													Indeks Kepuasan Pelayanan Penunjang dan pemenuhan sarana rumah sakit berdasarkan data ASPAK			
		Persentase cakupan pelayanan Sleman Emergency Services (SES)													Persentase cakupan pelayanan Sleman Emergency Services (SES)			
		Persentase pemenuhan indikator mutu rumah sakit dan pelaksanaan SIM-RS terintegrasi di unit pelayanan													Persentase pemenuhan indikator mutu rumah sakit dan pelaksanaan SIM-RS terintegrasi di unit pelayanan			
		Persentase Pemenuhan Sarana, Prasarana, Alat Kesehatan (SPA) sesuai standart pusat >60%													Persentase Pemenuhan Sarana, Prasarana, Alat Kesehatan (SPA) sesuai standart pusat >60%			



**Perubahan Program dan Kegiatan Perangkat Daerah
Kabupaten Sleman
Tahun 2023**

Unit Organisasi : 1.02.0.00.0.00.01.0000 DINAS KESEHATAN

Sub Unit Organisasi : 1.02.0.00.0.00.01.0019 PUSAT KESEHATAN MASYARAKAT NGEEMPLAK II

Kode	Urusan/ Bidang Urusan/ Program/ Kegiatan/ Sub Kegiatan	Indikator Kinerja			Rencana Tahun 2023								Catatan Penting	Prakiraan Maju Rencana Tahun 2024				
		Capaian Program	Keluaran Sub Kegiatan	Hasil Kegiatan	Lokasi Output Kegiatan	Target Capaian Kinerja						Pagu Indikatif (Rp.)		Sumber Dana	Target Capaian Kinerja		Kebutuhan Dana/ Pagu Indikatif (Rp.)	
						Program		Keluaran Sub Kegiatan		Hasil Kegiatan					Tolok Ukur	Target		
						Sebelum	Sesudah	Sebelum	Sesudah	Sebelum	Sesudah	Sebelum						Sesudah
		Rasio daya tampung RS terhadap jumlah penduduk Rerata Indeks Kepuasan layanan medis dan Indikator Mutu RS yang tercapai Rerata Pemenuhan sarana pelayanan kesehatan dan Pemenuhan jenis SIM RS Rerata Pencapaian mutu asuhan keperawatan baik dan Indek kepuasan Layanan Penunjang													Persentase pemenuhan indikator mutu rumah sakit dan pelaksanaan SIM-RS terintegrasi di unit pelayanan Persentase Pemenuhan Sarana, Prasarana, Alat Kesehatan (SPA) sesuai standart pusat >60% Rasio daya tampung RS terhadap jumlah penduduk Rerata Indeks Kepuasan layanan medis dan Indikator Mutu RS yang tercapai Rerata Pemenuhan sarana pelayanan kesehatan dan Pemenuhan jenis SIM RS Rerata Pencapaian mutu asuhan keperawatan baik dan Indek kepuasan Layanan Penunjang			



**Perubahan Program dan Kegiatan Perangkat Daerah
Kabupaten Sleman
Tahun 2023**

Unit Organisasi : 1.02.0.00.0.00.01.0000 DINAS KESEHATAN

Sub Unit Organisasi : 1.02.0.00.0.00.01.0019 PUSAT KESEHATAN MASYARAKAT NGEEMPLAK II

Kode	Urusan/ Bidang Urusan/ Program/ Kegiatan/ Sub Kegiatan	Indikator Kinerja			Rencana Tahun 2023										Catatan Penting	Prakiraan Maju Rencana Tahun 2024				
		Capaian Program	Keluaran Sub Kegiatan	Hasil Kegiatan	Lokasi Output Kegiatan	Target Capaian Kinerja						Pagu Indikatif (Rp.)		Sumber Dana		Target Capaian Kinerja		Kebutuhan Dana/ Pagu Indikatif (Rp.)		
						Program		Keluaran Sub Kegiatan		Hasil Kegiatan		Sebelum	Sesudah			Sebelum	Sesudah		Tolok Ukur	Target
						Sebelum	Sesudah	Sebelum	Sesudah	Sebelum	Sesudah									
1.02.02.2.010	Pengelolaan Pelayanan Kesehatan Orang dengan Gangguan Jiwa Berat	Angka penemuan penderita TB Case Detection Rate (CDR)	Jumlah Orang yang Mendapatkan Pelayanan Kesehatan Orang dengan Gangguan Jiwa Berat Sesuai Standar	Pelayanan SPM 12 Indikator dan Indikator Kinerja Program	Kab. Sleman, Ngemplak, Widodomartani Kab. Sleman, Ngemplak, Wedomartani	45 % 91 % 100 % 100 % 86,07 index 81,05 index 100 % 91 % 83,58 % 2,75 rasio 80 indeks 68,5 % 84,5 %	45 % 91 % 100 % 100 % 86,07 index 81,05 index 100 % 91 % 83,58 % 2,75 rasio 80 indeks 68,5 % 84,5 %	51 Orang	49 Orang	100 %	100 %	16,640,000	17,900,000	PENDAPATAN ASLI DAERAH (PAD) DAK Non Fisik-BOKKB-BOK	Angka penemuan penderita TB Case Detection Rate (CDR)	45 % 91 % 100 % 100 % 86,07 index 81,05 index 100 % 91 % 83,58 % 2,75 rasio 80 indeks 68,5 % 84,5 %	0			
		Cakupan kepesertaan Jaminan Kesehatan Nasional (JKN)	Cakupan standar pelayanan minimal urusan kesehatan bidang Kesehatan Masyarakat												Cakupan kepesertaan Jaminan Kesehatan Nasional (JKN)					
		Indeks Kepuasan Pelayanan Medis dan Keperawatan	Indeks Kepuasan Pelayanan Penunjang dan pemenuhan sarana rumah sakit berdasarkan data ASPAK												Indeks Kepuasan Pelayanan Medis dan Keperawatan					
		Persentase cakupan pelayanan Sleman Emergency Services (SES)	Persentase pemenuhan indikator mutu rumah sakit dan pelaksanaan SIM-RS terintegrasi di unit pelayanan												Indeks Kepuasan Pelayanan Penunjang dan pemenuhan sarana rumah sakit berdasarkan data ASPAK					
		Persentase Pemenuhan Sarana, Prasarana, Alat Kesehatan (SPA) sesuai standart pusat >60%													Persentase cakupan pelayanan Sleman Emergency Services (SES)					



**Perubahan Program dan Kegiatan Perangkat Daerah
Kabupaten Sleman
Tahun 2023**

Unit Organisasi : 1.02.0.00.0.00.01.0000 DINAS KESEHATAN

Sub Unit Organisasi : 1.02.0.00.0.00.01.0019 PUSAT KESEHATAN MASYARAKAT NGEEMPLAK II

Kode	Urusan/ Bidang Urusan/ Program/ Kegiatan/ Sub Kegiatan	Indikator Kinerja			Rencana Tahun 2023								Catatan Penting	Prakiraan Maju Rencana Tahun 2024				
		Capaian Program	Keluaran Sub Kegiatan	Hasil Kegiatan	Lokasi Output Kegiatan	Target Capaian Kinerja						Pagu Indikatif (Rp.)		Sumber Dana	Target Capaian Kinerja		Kebutuhan Dana/ Pagu Indikatif (Rp.)	
						Program		Keluaran Sub Kegiatan		Hasil Kegiatan					Tolok Ukur	Target		
						Sebelum	Sesudah	Sebelum	Sesudah	Sebelum	Sesudah	Sebelum						Sesudah
		Rasio daya tampung RS terhadap jumlah penduduk Rerata Indeks Kepuasan layanan medis dan Indikator Mutu RS yang tercapai Rerata Pemenuhan sarana pelayanan kesehatan dan Pemenuhan jenis SIM RS Rerata Pencapaian mutu asuhan keperawatan baik dan Indek kepuasan Layanan Penunjang													Persentase pemenuhan indikator mutu rumah sakit dan pelaksanaan SIM-RS terintegrasi di unit pelayanan Persentase Pemenuhan Sarana, Prasarana, Alat Kesehatan (SPA) sesuai standart pusat >60% Rasio daya tampung RS terhadap jumlah penduduk Rerata Indeks Kepuasan layanan medis dan Indikator Mutu RS yang tercapai Rerata Pemenuhan sarana pelayanan kesehatan dan Pemenuhan jenis SIM RS Rerata Pencapaian mutu asuhan keperawatan baik dan Indek kepuasan Layanan Penunjang			



**Perubahan Program dan Kegiatan Perangkat Daerah
Kabupaten Sleman
Tahun 2023**

Unit Organisasi : 1.02.0.00.0.00.01.0000 DINAS KESEHATAN

Sub Unit Organisasi : 1.02.0.00.0.00.01.0019 PUSAT KESEHATAN MASYARAKAT NGEEMPLAK II

Kode	Urusan/ Bidang Urusan/ Program/ Kegiatan/ Sub Kegiatan	Indikator Kinerja			Rencana Tahun 2023										Catatan Penting	Prakiraan Maju Rencana Tahun 2024				
		Capaian Program	Keluaran Sub Kegiatan	Hasil Kegiatan	Lokasi Output Kegiatan	Target Capaian Kinerja						Pagu Indikatif (Rp.)		Sumber Dana		Target Capaian Kinerja		Kebutuhan Dana/ Pagu Indikatif (Rp.)		
						Program		Keluaran Sub Kegiatan		Hasil Kegiatan		Sebelum	Sesudah			Sebelum	Sesudah		Tolok Ukur	Target
						Sebelum	Sesudah	Sebelum	Sesudah	Sebelum	Sesudah									
1.02.02.2.011	Pengelolaan Pelayanan Kesehatan Orang Terduga Tuberkulosis	Angka penemuan penderita TB Case Detection Rate (CDR)	Jumlah Orang Terduga Menderita Tuberkulosis yang Mendapatkan Pelayanan Sesuai Standar	Pelayanan SPM 12 Indikator dan Indikator Kinerja Program	Kab. Sleman, Ngemplak, Widodomartani Kab. Sleman, Ngemplak, Wedomartani	45 % 91 % 100 % 100 % 86,07 index 81,05 index 100 % 91 % 83,58 % 2,75 rasio 80 indeks 68,5 % 84,5 %	45 % 91 % 100 % 100 % 86,07 index 81,05 index 100 % 91 % 83,58 % 2,75 rasio 80 indeks 68,5 % 84,5 %	10650000 Orang	98 Orang	100 %	100 %	10,650,000	13,170,000	PENDAPATAN ASLI DAERAH (PAD) DAK Non Fisik-BOKKB-BOK	Angka penemuan penderita TB Case Detection Rate (CDR)	45 % 91 % 100 % 100 % 86,07 index 81,05 index 100 % 91 % 83,58 % 2,75 rasio 80 indeks 68,5 % 84,5 %	0			
		Cakupan kepesertaan Jaminan Kesehatan Nasional (JKN)													Cakupan kepesertaan Jaminan Kesehatan Nasional (JKN)					
		Cakupan standar pelayanan minimal urusan kesehatan bidang Kesehatan Masyarakat													Cakupan standar pelayanan minimal urusan kesehatan bidang Kesehatan Masyarakat					
		Cakupan standar pelayanan minimal urusan kesehatan bidang Pencegahan dan Pengendalian Penyakit													Cakupan standar pelayanan minimal urusan kesehatan bidang Pencegahan dan Pengendalian Penyakit					
		Indeks Kepuasan Pelayanan Medis dan Keperawatan													Indeks Kepuasan Pelayanan Medis dan Keperawatan					
		Indeks Kepuasan Pelayanan Penunjang dan pemenuhan sarana rumah sakit berdasarkan data ASPAK													Indeks Kepuasan Pelayanan Penunjang dan pemenuhan sarana rumah sakit berdasarkan data ASPAK					
		Persentase cakupan pelayanan Sleman Emergency Services (SES)													Persentase cakupan pelayanan Sleman Emergency Services (SES)					
		Persentase pemenuhan indikator mutu rumah sakit dan pelaksanaan SIM-RS terintegrasi di unit pelayanan													Persentase pemenuhan indikator mutu rumah sakit dan pelaksanaan SIM-RS terintegrasi di unit pelayanan					
		Persentase Pemenuhan Sarana, Prasarana, Alat Kesehatan (SPA) sesuai standart pusat >60%													Persentase Pemenuhan Sarana, Prasarana, Alat Kesehatan (SPA) sesuai standart pusat >60%					



**Perubahan Program dan Kegiatan Perangkat Daerah
Kabupaten Sleman
Tahun 2023**

Unit Organisasi : 1.02.0.00.0.00.01.0000 DINAS KESEHATAN

Sub Unit Organisasi : 1.02.0.00.0.00.01.0019 PUSAT KESEHATAN MASYARAKAT NGEEMPLAK II

Kode	Urusan/ Bidang Urusan/ Program/ Kegiatan/ Sub Kegiatan	Indikator Kinerja			Rencana Tahun 2023								Catatan Penting	Prakiraan Maju Rencana Tahun 2024				
		Capaian Program	Keluaran Sub Kegiatan	Hasil Kegiatan	Lokasi Output Kegiatan	Target Capaian Kinerja				Pagu Indikatif (Rp.)		Sumber Dana		Target Capaian Kinerja		Kebutuhan Dana/ Pagu Indikatif (Rp.)		
						Program		Keluaran Sub Kegiatan		Hasil Kegiatan				Sebelum	Sesudah		Tolok Ukur	Target
						Sebelum	Sesudah	Sebelum	Sesudah	Sebelum	Sesudah							
		Rasio daya tampung RS terhadap jumlah penduuduk Rerata Indeks Kepuasan layanan medis dan Indikator Mutu RS yang tercapai Rerata Pemenuhan sarana pelayanan kesehatan dan Pemenuhan jenis SIM RS Rerata Pencapaian mutu asuhan keperawatan baik dan Indek kepuasan Layanan Penunjang													Persentase pemenuhan indikator mutu rumah sakit dan pelaksanaan SIM-RS terintegrasi di unit pelayanan Persentase Pemenuhan Sarana, Prasarana, Alat Kesehatan (SPA) sesuai standart pusat >60% Rasio daya tampung RS terhadap jumlah penduuduk Rerata Indeks Kepuasan layanan medis dan Indikator Mutu RS yang tercapai Rerata Pemenuhan sarana pelayanan kesehatan dan Pemenuhan jenis SIM RS Rerata Pencapaian mutu asuhan keperawatan baik dan Indek kepuasan Layanan Penunjang			



**Perubahan Program dan Kegiatan Perangkat Daerah
Kabupaten Sleman
Tahun 2023**

Unit Organisasi : 1.02.0.00.0.00.01.0000 DINAS KESEHATAN

Sub Unit Organisasi : 1.02.0.00.0.00.01.0019 PUSAT KESEHATAN MASYARAKAT NGEEMPLAK II

Kode	Urusan/ Bidang Urusan/ Program/ Kegiatan/ Sub Kegiatan	Indikator Kinerja			Rencana Tahun 2023										Catatan Penting	Prakiraan Maju Rencana Tahun 2024				
		Capaian Program	Keluaran Sub Kegiatan	Hasil Kegiatan	Lokasi Output Kegiatan	Target Capaian Kinerja						Pagu Indikatif (Rp.)		Sumber Dana		Target Capaian Kinerja		Kebutuhan Dana/ Pagu Indikatif (Rp.)		
						Program		Keluaran Sub Kegiatan		Hasil Kegiatan		Sebelum	Sesudah			Sebelum	Sesudah		Tolok Ukur	Target
						Sebelum	Sesudah	Sebelum	Sesudah	Sebelum	Sesudah									
1.02.02.2.02.12	Pengelolaan Pelayanan Kesehatan Orang dengan Risiko Terinfeksi HIV	Angka penemuan penderita TB Case Detection Rate (CDR)	Jumlah Orang Terduga Menderita HIV yang Mendapatkan Pelayanan Sesuai Standar	Pelayanan SPM 12 Indikator dan Indikator Kinerja Program	Kab. Sleman, Ngemplak, Widodomartani Kab. Sleman, Ngemplak, Wedomartani	45 % 91 % 100 % 100 % 86,07 index 81,05 index 100 % 91 % 83,58 % 2,75 rasio 80 indeks 68,5 % 84,5 %	45 % 91 % 100 % 100 % 86,07 index 81,05 index 100 % 91 % 83,58 % 2,75 rasio 80 indeks 68,5 % 84,5 %	658 Orang	631 Orang	100 %	100 %	5,600,000	5,600,000	PENDAPATAN ASLI DAERAH (PAD) DAK Non Fisik-BOKKB-BOK	Angka penemuan penderita TB Case Detection Rate (CDR)	45 % 91 % 100 % 100 % 86,07 index 81,05 index 100 % 91 % 83,58 % 2,75 rasio 80 indeks 68,5 % 84,5 %	0			
		Cakupan kepesertaan Jaminan Kesehatan Nasional (JKN)													Cakupan kepesertaan Jaminan Kesehatan Nasional (JKN)					
		Cakupan standar pelayanan minimal urusan kesehatan bidang Kesehatan Masyarakat													Cakupan standar pelayanan minimal urusan kesehatan bidang Kesehatan Masyarakat					
		Cakupan standar pelayanan minimal urusan kesehatan bidang Pencegahan dan Pengendalian Penyakit													Cakupan standar pelayanan minimal urusan kesehatan bidang Pencegahan dan Pengendalian Penyakit					
		Indeks Kepuasan Pelayanan Medis dan Keperawatan													Indeks Kepuasan Pelayanan Medis dan Keperawatan					
		Indeks Kepuasan Pelayanan Penunjang dan pemenuhan sarana rumah sakit berdasarkan data ASPAK													Indeks Kepuasan Pelayanan Penunjang dan pemenuhan sarana rumah sakit berdasarkan data ASPAK					
		Persentase cakupan pelayanan Sleman Emergency Services (SES)													Persentase cakupan pelayanan Sleman Emergency Services (SES)					
		Persentase pemenuhan indikator mutu rumah sakit dan pelaksanaan SIM-RS terintegrasi di unit pelayanan													Persentase pemenuhan indikator mutu rumah sakit dan pelaksanaan SIM-RS terintegrasi di unit pelayanan					
		Persentase Pemenuhan Sarana, Prasarana, Alat Kesehatan (SPA) sesuai standart pusat >60%													Persentase Pemenuhan Sarana, Prasarana, Alat Kesehatan (SPA) sesuai standart pusat >60%					



**Perubahan Program dan Kegiatan Perangkat Daerah
Kabupaten Sleman
Tahun 2023**

Unit Organisasi : 1.02.0.00.0.00.01.0000 DINAS KESEHATAN

Sub Unit Organisasi : 1.02.0.00.0.00.01.0019 PUSAT KESEHATAN MASYARAKAT NGEEMPLAK II

Kode	Urusan/ Bidang Urusan/ Program/ Kegiatan/ Sub Kegiatan	Indikator Kinerja			Rencana Tahun 2023								Catatan Penting	Prakiraan Maju Rencana Tahun 2024				
		Capaian Program	Keluaran Sub Kegiatan	Hasil Kegiatan	Lokasi Output Kegiatan	Target Capaian Kinerja						Pagu Indikatif (Rp.)		Sumber Dana	Target Capaian Kinerja		Kebutuhan Dana/ Pagu Indikatif (Rp.)	
						Program		Keluaran Sub Kegiatan		Hasil Kegiatan					Tolok Ukur	Target		
						Sebelum	Sesudah	Sebelum	Sesudah	Sebelum	Sesudah	Sebelum						Sesudah
		Rasio daya tampung RS terhadap jumlah penduduk Rerata Indeks Kepuasan layanan medis dan Indikator Mutu RS yang tercapai Rerata Pemenuhan sarana pelayanan kesehatan dan Pemenuhan jenis SIM RS Rerata Pencapaian mutu asuhan keperawatan baik dan Indek kepuasan Layanan Penunjang													Persentase pemenuhan indikator mutu rumah sakit dan pelaksanaan SIM-RS terintegrasi di unit pelayanan Persentase Pemenuhan Sarana, Prasarana, Alat Kesehatan (SPA) sesuai standart pusat >60% Rasio daya tampung RS terhadap jumlah penduduk Rerata Indeks Kepuasan layanan medis dan Indikator Mutu RS yang tercapai Rerata Pemenuhan sarana pelayanan kesehatan dan Pemenuhan jenis SIM RS Rerata Pencapaian mutu asuhan keperawatan baik dan Indek kepuasan Layanan Penunjang			



**Perubahan Program dan Kegiatan Perangkat Daerah
Kabupaten Sleman
Tahun 2023**

Unit Organisasi : 1.02.0.00.0.00.01.0000 DINAS KESEHATAN

Sub Unit Organisasi : 1.02.0.00.0.00.01.0019 PUSAT KESEHATAN MASYARAKAT NGEEMPLAK II

Kode	Urusan/ Bidang Urusan/ Program/ Kegiatan/ Sub Kegiatan	Indikator Kinerja			Rencana Tahun 2023								Catatan Penting	Prakiraan Maju Rencana Tahun 2024				
		Capaian Program	Keluaran Sub Kegiatan	Hasil Kegiatan	Lokasi Output Kegiatan	Target Capaian Kinerja						Pagu Indikatif (Rp.)		Sumber Dana	Target Capaian Kinerja		Kebutuhan Dana/ Pagu Indikatif (Rp.)	
						Program		Keluaran Sub Kegiatan		Hasil Kegiatan					Tolok Ukur	Target		
						Sebelum	Sesudah	Sebelum	Sesudah	Sebelum	Sesudah	Sebelum						Sesudah
1.02.02.2.015	Pengelolaan Pelayanan Kesehatan Gizi Masyarakat	Angka penemuan penderita TB Case Detection Rate (CDR)	Jumlah Dokumen Hasil Pengelolaan Pelayanan Kesehatan Gizi Masyarakat	Pelayanan SPM 12 Indikator dan Indikator Kinerja Program	Kab. Sleman, Ngemplak, Widodomartani Kab. Sleman, Ngemplak, Wedomartani	45 % 91 % 100 % 100 % 86,07 index 81,05 index 100 % 91 % 83,58 % 2,75 rasio 80 indeks 68,5 % 84,5 %	45 % 91 % 100 % 100 % 86,07 index 81,05 index 100 % 91 % 83,58 % 2,75 rasio 80 indeks 68,5 % 84,5 %	1 Dokumen	1 Dokumen	100 %	100 %	35,708,500	93,273,020	PENDAPATAN ASLI DAERAH (PAD) DAK Non Fisik-BOKKB-BOK	Angka penemuan penderita TB Case Detection Rate (CDR)	45 % 91 % 100 % 100 % 86,07 index 81,05 index 100 % 91 % 83,58 % 2,75 rasio 80 indeks 68,5 % 84,5 %	0	
		Cakupan kepesertaan Jaminan Kesehatan Nasional (JKN)													Cakupan kepesertaan Jaminan Kesehatan Nasional (JKN)			
		Cakupan standar pelayanan minimal urusan kesehatan bidang Kesehatan Masyarakat														Cakupan standar pelayanan minimal urusan kesehatan bidang Kesehatan Masyarakat		
		Cakupan standar pelayanan minimal urusan kesehatan bidang Pencegahan dan Pengendalian Penyakit														Cakupan standar pelayanan minimal urusan kesehatan bidang Pencegahan dan Pengendalian Penyakit		
		Indeks Kepuasan Pelayanan Medis dan Keperawatan														Indeks Kepuasan Pelayanan Medis dan Keperawatan		
		Indeks Kepuasan Pelayanan Penunjang dan pemenuhan sarana rumah sakit berdasarkan data ASPAK														Indeks Kepuasan Pelayanan Penunjang dan pemenuhan sarana rumah sakit berdasarkan data ASPAK		
		Persentase cakupan pelayanan Sleman Emergency Services (SES)														Persentase cakupan pelayanan Sleman Emergency Services (SES)		
		Persentase pemenuhan indikator mutu rumah sakit dan pelaksanaan SIM-RS terintegrasi di unit pelayanan														Persentase pemenuhan indikator mutu rumah sakit dan pelaksanaan SIM-RS terintegrasi di unit pelayanan		
		Persentase Pemenuhan Sarana, Prasarana, Alat Kesehatan (SPA) sesuai standart pusat >60%														Persentase Pemenuhan Sarana, Prasarana, Alat Kesehatan (SPA) sesuai standart pusat >60%		



**Perubahan Program dan Kegiatan Perangkat Daerah
Kabupaten Sleman
Tahun 2023**

Unit Organisasi : 1.02.0.00.0.00.01.0000 DINAS KESEHATAN

Sub Unit Organisasi : 1.02.0.00.0.00.01.0019 PUSAT KESEHATAN MASYARAKAT NGEEMPLAK II

Kode	Urusan/ Bidang Urusan/ Program/ Kegiatan/ Sub Kegiatan	Indikator Kinerja			Rencana Tahun 2023								Catatan Penting	Prakiraan Maju Rencana Tahun 2024				
		Capaian Program	Keluaran Sub Kegiatan	Hasil Kegiatan	Lokasi Output Kegiatan	Target Capaian Kinerja						Pagu Indikatif (Rp.)		Sumber Dana	Target Capaian Kinerja		Kebutuhan Dana/ Pagu Indikatif (Rp.)	
						Program		Keluaran Sub Kegiatan		Hasil Kegiatan					Tolok Ukur	Target		
						Sebelum	Sesudah	Sebelum	Sesudah	Sebelum	Sesudah	Sebelum						Sesudah
		Rasio daya tampung RS terhadap jumlah penduduk Rerata Indeks Kepuasan layanan medis dan Indikator Mutu RS yang tercapai Rerata Pemenuhan sarana pelayanan kesehatan dan Pemenuhan jenis SIM RS Rerata Pencapaian mutu asuhan keperawatan baik dan Indek kepuasan Layanan Penunjang													Persentase pemenuhan indikator mutu rumah sakit dan pelaksanaan SIM-RS terintegrasi di unit pelayanan Persentase Pemenuhan Sarana, Prasarana, Alat Kesehatan (SPA) sesuai standart pusat >60% Rasio daya tampung RS terhadap jumlah penduduk Rerata Indeks Kepuasan layanan medis dan Indikator Mutu RS yang tercapai Rerata Pemenuhan sarana pelayanan kesehatan dan Pemenuhan jenis SIM RS Rerata Pencapaian mutu asuhan keperawatan baik dan Indek kepuasan Layanan Penunjang			



**Perubahan Program dan Kegiatan Perangkat Daerah
Kabupaten Sleman
Tahun 2023**

Unit Organisasi : 1.02.0.00.0.00.01.0000 DINAS KESEHATAN

Sub Unit Organisasi : 1.02.0.00.0.00.01.0019 PUSAT KESEHATAN MASYARAKAT NGEEMPLAK II

Kode	Urusan/ Bidang Urusan/ Program/ Kegiatan/ Sub Kegiatan	Indikator Kinerja			Rencana Tahun 2023								Catatan Penting	Prakiraan Maju Rencana Tahun 2024				
		Capaian Program	Keluaran Sub Kegiatan	Hasil Kegiatan	Lokasi Output Kegiatan	Target Capaian Kinerja						Pagu Indikatif (Rp.)		Sumber Dana	Target Capaian Kinerja		Kebutuhan Dana/ Pagu Indikatif (Rp.)	
						Program		Keluaran Sub Kegiatan		Hasil Kegiatan					Tolok Ukur	Target		
						Sebelum	Sesudah	Sebelum	Sesudah	Sebelum	Sesudah	Sebelum						Sesudah
1.02.02.2.016	Pengelolaan Pelayanan Kesehatan Kerja dan Olahraga	Angka penemuan penderita TB Case Detection Rate (CDR)	Jumlah Dokumen Hasil Pengelolaan Pelayanan Kesehatan Kerja dan Olahraga	Pelayanan SPM 12 Indikator dan Indikator Kinerja Program	Kab. Sleman, Ngemplak, Widodomartani Kab. Sleman, Ngemplak, Wedomartani	45 % 91 % 100 % 100 % 86,07 index 81,05 index 100 % 91 % 83,58 % 2,75 rasio 80 indeks 68,5 % 84,5 %	45 % 91 % 100 % 100 % 86,07 index 81,05 index 100 % 91 % 83,58 % 2,75 rasio 80 indeks 68,5 % 84,5 %		2 Dokumen	100 %	100 %	0	2,680,000	DAK Non Fisik-BOKKB-BOK DAK Non Fisik-BOKKB-BOK	Angka penemuan penderita TB Case Detection Rate (CDR)	45 % 91 % 100 % 100 % 86,07 index 81,05 index 100 % 91 % 83,58 % 2,75 rasio 80 indeks 68,5 % 84,5 %	0	
		Cakupan kepesertaan Jaminan Kesehatan Nasional (JKN)													Cakupan kepesertaan Jaminan Kesehatan Nasional (JKN)			
		Cakupan standar pelayanan minimal urusan kesehatan bidang Kesehatan Masyarakat													Cakupan standar pelayanan minimal urusan kesehatan bidang Kesehatan Masyarakat			
		Cakupan standar pelayanan minimal urusan kesehatan bidang Pencegahan dan Pengendalian Penyakit													Cakupan standar pelayanan minimal urusan kesehatan bidang Pencegahan dan Pengendalian Penyakit			
		Indeks Kepuasan Pelayanan Medis dan Keperawatan													Indeks Kepuasan Pelayanan Medis dan Keperawatan			
		Indeks Kepuasan Pelayanan Penunjang dan pemenuhan sarana rumah sakit berdasarkan data ASPAK													Indeks Kepuasan Pelayanan Penunjang dan pemenuhan sarana rumah sakit berdasarkan data ASPAK			
		Persentase cakupan pelayanan Sleman Emergency Services (SES)													Persentase cakupan pelayanan Sleman Emergency Services (SES)			
		Persentase pemenuhan indikator mutu rumah sakit dan pelaksanaan SIM-RS terintegrasi di unit pelayanan													Persentase pemenuhan indikator mutu rumah sakit dan pelaksanaan SIM-RS terintegrasi di unit pelayanan			
		Persentase Pemenuhan Sarana, Prasarana, Alat Kesehatan (SPA) sesuai standart pusat >60%													Persentase Pemenuhan Sarana, Prasarana, Alat Kesehatan (SPA) sesuai standart pusat >60%			



**Perubahan Program dan Kegiatan Perangkat Daerah
Kabupaten Sleman
Tahun 2023**

Unit Organisasi : 1.02.0.00.0.00.01.0000 DINAS KESEHATAN

Sub Unit Organisasi : 1.02.0.00.0.00.01.0019 PUSAT KESEHATAN MASYARAKAT NGEEMPLAK II

Kode	Urusan/ Bidang Urusan/ Program/ Kegiatan/ Sub Kegiatan	Indikator Kinerja			Rencana Tahun 2023								Catatan Penting	Prakiraan Maju Rencana Tahun 2024				
		Capaian Program	Keluaran Sub Kegiatan	Hasil Kegiatan	Lokasi Output Kegiatan	Target Capaian Kinerja						Pagu Indikatif (Rp.)		Sumber Dana	Target Capaian Kinerja		Kebutuhan Dana/ Pagu Indikatif (Rp.)	
						Program		Keluaran Sub Kegiatan		Hasil Kegiatan					Tolok Ukur	Target		
						Sebelum	Sesudah	Sebelum	Sesudah	Sebelum	Sesudah	Sebelum						Sesudah
		Rasio daya tampung RS terhadap jumlah penduduk Rerata Indeks Kepuasan layanan medis dan Indikator Mutu RS yang tercapai Rerata Pemenuhan sarana pelayanan kesehatan dan Pemenuhan jenis SIM RS Rerata Pencapaian mutu asuhan keperawatan baik dan Indek kepuasan Layanan Penunjang													Persentase pemenuhan indikator mutu rumah sakit dan pelaksanaan SIM-RS terintegrasi di unit pelayanan Persentase Pemenuhan Sarana, Prasarana, Alat Kesehatan (SPA) sesuai standart pusat >60% Rasio daya tampung RS terhadap jumlah penduduk Rerata Indeks Kepuasan layanan medis dan Indikator Mutu RS yang tercapai Rerata Pemenuhan sarana pelayanan kesehatan dan Pemenuhan jenis SIM RS Rerata Pencapaian mutu asuhan keperawatan baik dan Indek kepuasan Layanan Penunjang			



**Perubahan Program dan Kegiatan Perangkat Daerah
Kabupaten Sleman
Tahun 2023**

Unit Organisasi : 1.02.0.00.0.00.01.0000 DINAS KESEHATAN

Sub Unit Organisasi : 1.02.0.00.0.00.01.0019 PUSAT KESEHATAN MASYARAKAT NGEEMPLAK II

Kode	Urusan/ Bidang Urusan/ Program/ Kegiatan/ Sub Kegiatan	Indikator Kinerja			Rencana Tahun 2023										Catatan Penting	Prakiraan Maju Rencana Tahun 2024		
		Capaian Program	Keluaran Sub Kegiatan	Hasil Kegiatan	Lokasi Output Kegiatan	Target Capaian Kinerja						Pagu Indikatif (Rp.)		Sumber Dana		Target Capaian Kinerja		Kebutuhan Dana/ Pagu Indikatif (Rp.)
						Program		Keluaran Sub Kegiatan		Hasil Kegiatan						Tolok Ukur	Target	
						Sebelum	Sesudah	Sebelum	Sesudah	Sebelum	Sesudah	Sebelum	Sesudah					
1.02.02.2.017	Pengelolaan Pelayanan Kesehatan Lingkungan	Angka penemuan penderita TB Case Detection Rate (CDR)	Jumlah Dokumen Hasil Pengelolaan Pelayanan Kesehatan Lingkungan	Pelayanan SPM 12 Indikator dan Indikator Kinerja Program	Kab. Sleman, Ngemplak, Widodomartani Kab. Sleman, Ngemplak, Wedomartani	45 % 91 % 100 % 100 % 86,07 index 81,05 index 100 % 91 % 83,58 % 2,75 rasio 80 indeks 68,5 % 84,5 %	45 % 91 % 100 % 100 % 86,07 index 81,05 index 100 % 91 % 83,58 % 2,75 rasio 80 indeks 68,5 % 84,5 %	1 Dokumen	3 Dokumen	100 %	100 %	30,545,000	32,225,000	PENDAPATAN ASLI DAERAH (PAD) DAK Non Fisik-BOKKB-BOK	Angka penemuan penderita TB Case Detection Rate (CDR)	45 % 91 % 100 % 100 % 86,07 index 81,05 index 100 % 91 % 83,58 % 2,75 rasio 80 indeks 68,5 % 84,5 %	32,053,108	
		Cakupan kepesertaan Jaminan Kesehatan Nasional (JKN)													Cakupan kepesertaan Jaminan Kesehatan Nasional (JKN)			
		Cakupan standar pelayanan minimal urusan kesehatan bidang Kesehatan Masyarakat														Cakupan standar pelayanan minimal urusan kesehatan bidang Kesehatan Masyarakat		
		Cakupan standar pelayanan minimal urusan kesehatan bidang Pencegahan dan Pengendalian Penyakit														Cakupan standar pelayanan minimal urusan kesehatan bidang Pencegahan dan Pengendalian Penyakit		
		Indeks Kepuasan Pelayanan Medis dan Keperawatan														Indeks Kepuasan Pelayanan Medis dan Keperawatan		
		Indeks Kepuasan Pelayanan Penunjang dan pemenuhan sarana rumah sakit berdasarkan data ASPAK														Indeks Kepuasan Pelayanan Penunjang dan pemenuhan sarana rumah sakit berdasarkan data ASPAK		
		Persentase cakupan pelayanan Sleman Emergency Services (SES)														Persentase cakupan pelayanan Sleman Emergency Services (SES)		
		Persentase pemenuhan indikator mutu rumah sakit dan pelaksanaan SIM-RS terintegrasi di unit pelayanan														Persentase pemenuhan indikator mutu rumah sakit dan pelaksanaan SIM-RS terintegrasi di unit pelayanan		
		Persentase Pemenuhan Sarana, Prasarana, Alat Kesehatan (SPA) sesuai standart pusat >60%														Persentase Pemenuhan Sarana, Prasarana, Alat Kesehatan (SPA) sesuai standart pusat >60%		



**Perubahan Program dan Kegiatan Perangkat Daerah
Kabupaten Sleman
Tahun 2023**

Unit Organisasi : 1.02.0.00.0.00.01.0000 DINAS KESEHATAN

Sub Unit Organisasi : 1.02.0.00.0.00.01.0019 PUSAT KESEHATAN MASYARAKAT NGEEMPLAK II

Kode	Urusan/ Bidang Urusan/ Program/ Kegiatan/ Sub Kegiatan	Indikator Kinerja			Rencana Tahun 2023								Catatan Penting	Prakiraan Maju Rencana Tahun 2024				
		Capaian Program	Keluaran Sub Kegiatan	Hasil Kegiatan	Lokasi Output Kegiatan	Target Capaian Kinerja						Pagu Indikatif (Rp.)		Sumber Dana	Target Capaian Kinerja		Kebutuhan Dana/ Pagu Indikatif (Rp.)	
						Program		Keluaran Sub Kegiatan		Hasil Kegiatan					Tolok Ukur	Target		
						Sebelum	Sesudah	Sebelum	Sesudah	Sebelum	Sesudah	Sebelum						Sesudah
		Rasio daya tampung RS terhadap jumlah penduuduk Rerata Indeks Kepuasan layanan medis dan Indikator Mutu RS yang tercapai Rerata Pemenuhan sarana pelayanan kesehatan dan Pemenuhan jenis SIM RS Rerata Pencapaian mutu asuhan keperawatan baik dan Indek kepuasan Layanan Penunjang													Persentase pemenuhan indikator mutu rumah sakit dan pelaksanaan SIM-RS terintegrasi di unit pelayanan Persentase Pemenuhan Sarana, Prasarana, Alat Kesehatan (SPA) sesuai standart pusat >60% Rasio daya tampung RS terhadap jumlah penduuduk Rerata Indeks Kepuasan layanan medis dan Indikator Mutu RS yang tercapai Rerata Pemenuhan sarana pelayanan kesehatan dan Pemenuhan jenis SIM RS Rerata Pencapaian mutu asuhan keperawatan baik dan Indek kepuasan Layanan Penunjang			



**Perubahan Program dan Kegiatan Perangkat Daerah
Kabupaten Sleman
Tahun 2023**

Unit Organisasi : 1.02.0.00.0.00.01.0000 DINAS KESEHATAN

Sub Unit Organisasi : 1.02.0.00.0.00.01.0019 PUSAT KESEHATAN MASYARAKAT NGEEMPLAK II

Kode	Urusan/ Bidang Urusan/ Program/ Kegiatan/ Sub Kegiatan	Indikator Kinerja			Rencana Tahun 2023								Catatan Penting	Prakiraan Maju Rencana Tahun 2024				
		Capaian Program	Keluaran Sub Kegiatan	Hasil Kegiatan	Lokasi Output Kegiatan	Target Capaian Kinerja						Pagu Indikatif (Rp.)		Sumber Dana	Target Capaian Kinerja		Kebutuhan Dana/ Pagu Indikatif (Rp.)	
						Program		Keluaran Sub Kegiatan		Hasil Kegiatan					Tolok Ukur	Target		
						Sebelum	Sesudah	Sebelum	Sesudah	Sebelum	Sesudah	Sebelum						Sesudah
1.02.02.2.018	Pengelolaan Pelayanan Promosi Kesehatan	Angka penemuan penderita TB Case Detection Rate (CDR)	Jumlah Dokumen Hasil Pengelolaan Pelayanan Promosi Kesehatan	Pelayanan SPM 12 Indikator dan Indikator Kinerja Program	Kab. Sleman, Ngemplak, Widodomartani Kab. Sleman, Ngemplak, Wedomartani	45 % 91 % 100 % 100 % 86,07 index 81,05 index 100 % 91 % 83,58 % 2,75 rasio 80 indeks 68,5 % 84,5 %	45 % 91 % 100 % 100 % 86,07 index 81,05 index 100 % 91 % 83,58 % 2,75 rasio 80 indeks 68,5 % 84,5 %		1 Dokumen	100 %	100 %	0	48,112,600	DAK Non Fisik-BOKKB-BOK DAK Non Fisik-BOKKB-BOK	Angka penemuan penderita TB Case Detection Rate (CDR)	45 % 91 % 100 % 100 % 86,07 index 81,05 index 100 % 91 % 83,58 % 2,75 rasio 80 indeks 68,5 % 84,5 %	0	
		Cakupan kepesertaan Jaminan Kesehatan Nasional (JKN)													Cakupan kepesertaan Jaminan Kesehatan Nasional (JKN)			
		Cakupan standar pelayanan minimal urusan kesehatan bidang Kesehatan Masyarakat													Cakupan standar pelayanan minimal urusan kesehatan bidang Kesehatan Masyarakat			
		Cakupan standar pelayanan minimal urusan kesehatan bidang Pencegahan dan Pengendalian Penyakit													Cakupan standar pelayanan minimal urusan kesehatan bidang Pencegahan dan Pengendalian Penyakit			
		Indeks Kepuasan Pelayanan Medis dan Keperawatan													Indeks Kepuasan Pelayanan Medis dan Keperawatan			
		Indeks Kepuasan Pelayanan Penunjang dan pemenuhan sarana rumah sakit berdasarkan data ASPAK													Indeks Kepuasan Pelayanan Penunjang dan pemenuhan sarana rumah sakit berdasarkan data ASPAK			
		Persentase cakupan pelayanan Sleman Emergency Services (SES)													Persentase cakupan pelayanan Sleman Emergency Services (SES)			
		Persentase pemenuhan indikator mutu rumah sakit dan pelaksanaan SIM-RS terintegrasi di unit pelayanan													Persentase pemenuhan indikator mutu rumah sakit dan pelaksanaan SIM-RS terintegrasi di unit pelayanan			
		Persentase Pemenuhan Sarana, Prasarana, Alat Kesehatan (SPA) sesuai standart pusat >60%													Persentase Pemenuhan Sarana, Prasarana, Alat Kesehatan (SPA) sesuai standart pusat >60%			



**Perubahan Program dan Kegiatan Perangkat Daerah
Kabupaten Sleman
Tahun 2023**

Unit Organisasi : 1.02.0.00.0.00.01.0000 DINAS KESEHATAN

Sub Unit Organisasi : 1.02.0.00.0.00.01.0019 PUSAT KESEHATAN MASYARAKAT NGEEMPLAK II

Kode	Urusan/ Bidang Urusan/ Program/ Kegiatan/ Sub Kegiatan	Indikator Kinerja			Rencana Tahun 2023								Catatan Penting	Prakiraan Maju Rencana Tahun 2024				
		Capaian Program	Keluaran Sub Kegiatan	Hasil Kegiatan	Lokasi Output Kegiatan	Target Capaian Kinerja						Pagu Indikatif (Rp.)		Sumber Dana	Target Capaian Kinerja		Kebutuhan Dana/ Pagu Indikatif (Rp.)	
						Program		Keluaran Sub Kegiatan		Hasil Kegiatan					Tolok Ukur	Target		
						Sebelum	Sesudah	Sebelum	Sesudah	Sebelum	Sesudah	Sebelum						Sesudah
		Rasio daya tampung RS terhadap jumlah penduduk Rerata Indeks Kepuasan layanan medis dan Indikator Mutu RS yang tercapai Rerata Pemenuhan sarana pelayanan kesehatan dan Pemenuhan jenis SIM RS Rerata Pencapaian mutu asuhan keperawatan baik dan Indek kepuasan Layanan Penunjang													Persentase pemenuhan indikator mutu rumah sakit dan pelaksanaan SIM-RS terintegrasi di unit pelayanan Persentase Pemenuhan Sarana, Prasarana, Alat Kesehatan (SPA) sesuai standart pusat >60% Rasio daya tampung RS terhadap jumlah penduduk Rerata Indeks Kepuasan layanan medis dan Indikator Mutu RS yang tercapai Rerata Pemenuhan sarana pelayanan kesehatan dan Pemenuhan jenis SIM RS Rerata Pencapaian mutu asuhan keperawatan baik dan Indek kepuasan Layanan Penunjang			



**Perubahan Program dan Kegiatan Perangkat Daerah
Kabupaten Sleman
Tahun 2023**

Unit Organisasi : 1.02.0.00.0.00.01.0000 DINAS KESEHATAN

Sub Unit Organisasi : 1.02.0.00.0.00.01.0019 PUSAT KESEHATAN MASYARAKAT NGEEMPLAK II

Kode	Urusan/ Bidang Urusan/ Program/ Kegiatan/ Sub Kegiatan	Indikator Kinerja			Rencana Tahun 2023										Catatan Penting	Prakiraan Maju Rencana Tahun 2024				
		Capaian Program	Keluaran Sub Kegiatan	Hasil Kegiatan	Lokasi Output Kegiatan	Target Capaian Kinerja						Pagu Indikatif (Rp.)		Sumber Dana		Target Capaian Kinerja		Kebutuhan Dana/ Pagu Indikatif (Rp.)		
						Program		Keluaran Sub Kegiatan		Hasil Kegiatan		Sebelum	Sesudah			Sebelum	Sesudah		Tolok Ukur	Target
						Sebelum	Sesudah	Sebelum	Sesudah	Sebelum	Sesudah									
1.02.02.2.020	Pengelolaan Surveilans Kesehatan	Angka penemuan penderita TB Case Detection Rate (CDR)	Jumlah Dokumen Hasil Pengelolaan Surveilans Kesehatan	Pelayanan SPM 12 Indikator dan Indikator Kinerja Program	Kab. Sleman, Ngemplak, Widodomartani Kab. Sleman, Ngemplak, Wedomartani	45 % 91 % 100 % 100 % 86,07 index 81,05 index 100 % 91 % 83,58 % 2,75 rasio 80 indeks 68,5 % 84,5 %	45 % 91 % 100 % 100 % 86,07 index 81,05 index 100 % 91 % 83,58 % 2,75 rasio 80 indeks 68,5 % 84,5 %		3 Dokumen	100 %	100 %	0	2,839,880	DAK Non Fisik-BOKKB-BOK	Angka penemuan penderita TB Case Detection Rate (CDR)	45 % 91 % 100 % 100 % 86,07 index 81,05 index 100 % 91 % 83,58 % 2,75 rasio 80 indeks 68,5 % 84,5 %	0			
		Cakupan kepesertaan Jaminan Kesehatan Nasional (JKN)													Cakupan kepesertaan Jaminan Kesehatan Nasional (JKN)					
		Cakupan standar pelayanan minimal urusan kesehatan bidang Kesehatan Masyarakat														Cakupan standar pelayanan minimal urusan kesehatan bidang Kesehatan Masyarakat				
		Cakupan standar pelayanan minimal urusan kesehatan bidang Pencegahan dan Pengendalian Penyakit														Cakupan standar pelayanan minimal urusan kesehatan bidang Pencegahan dan Pengendalian Penyakit				
		Indeks Kepuasan Pelayanan Medis dan Keperawatan														Indeks Kepuasan Pelayanan Medis dan Keperawatan				
		Indeks Kepuasan Pelayanan Penunjang dan pemenuhan sarana rumah sakit berdasarkan data ASPAK														Indeks Kepuasan Pelayanan Penunjang dan pemenuhan sarana rumah sakit berdasarkan data ASPAK				
		Persentase cakupan pelayanan Sleman Emergency Services (SES)														Persentase cakupan pelayanan Sleman Emergency Services (SES)				
		Persentase pemenuhan indikator mutu rumah sakit dan pelaksanaan SIM-RS terintegrasi di unit pelayanan														Persentase pemenuhan indikator mutu rumah sakit dan pelaksanaan SIM-RS terintegrasi di unit pelayanan				
		Persentase Pemenuhan Sarana, Prasarana, Alat Kesehatan (SPA) sesuai standart pusat >60%														Persentase Pemenuhan Sarana, Prasarana, Alat Kesehatan (SPA) sesuai standart pusat >60%				



**Perubahan Program dan Kegiatan Perangkat Daerah
Kabupaten Sleman
Tahun 2023**

Unit Organisasi : 1.02.0.00.0.00.01.0000 DINAS KESEHATAN

Sub Unit Organisasi : 1.02.0.00.0.00.01.0019 PUSAT KESEHATAN MASYARAKAT NGEEMPLAK II

Kode	Urusan/ Bidang Urusan/ Program/ Kegiatan/ Sub Kegiatan	Indikator Kinerja			Rencana Tahun 2023								Catatan Penting	Prakiraan Maju Rencana Tahun 2024				
		Capaian Program	Keluaran Sub Kegiatan	Hasil Kegiatan	Lokasi Output Kegiatan	Target Capaian Kinerja						Pagu Indikatif (Rp.)		Sumber Dana	Target Capaian Kinerja		Kebutuhan Dana/ Pagu Indikatif (Rp.)	
						Program		Keluaran Sub Kegiatan		Hasil Kegiatan					Tolok Ukur	Target		
						Sebelum	Sesudah	Sebelum	Sesudah	Sebelum	Sesudah	Sebelum						Sesudah
		Rasio daya tampung RS terhadap jumlah penduduk Rerata Indeks Kepuasan layanan medis dan Indikator Mutu RS yang tercapai Rerata Pemenuhan sarana pelayanan kehatan dan Pemenuhan jenis SIM RS Rerata Pencapaian mutu asuhan keperawatan baik dan Indek kepuasan Layanan Penunjang													Persentase pemenuhan indikator mutu rumah sakit dan pelaksanaan SIM-RS terintegrasi di unit pelayanan Persentase Pemenuhan Sarana, Prasarana, Alat Kesehatan (SPA) sesuai standart pusat >60% Rasio daya tampung RS terhadap jumlah penduduk Rerata Indeks Kepuasan layanan medis dan Indikator Mutu RS yang tercapai Rerata Pemenuhan sarana pelayanan kehatan dan Pemenuhan jenis SIM RS Rerata Pencapaian mutu asuhan keperawatan baik dan Indek kepuasan Layanan Penunjang			



**Perubahan Program dan Kegiatan Perangkat Daerah
Kabupaten Sleman
Tahun 2023**

Unit Organisasi : 1.02.0.00.0.00.01.0000 DINAS KESEHATAN

Sub Unit Organisasi : 1.02.0.00.0.00.01.0019 PUSAT KESEHATAN MASYARAKAT NGEEMPLAK II

Kode	Urusan/ Bidang Urusan/ Program/ Kegiatan/ Sub Kegiatan	Indikator Kinerja			Rencana Tahun 2023										Catatan Penting	Prakiraan Maju Rencana Tahun 2024		
		Capaian Program	Keluaran Sub Kegiatan	Hasil Kegiatan	Lokasi Output Kegiatan	Target Capaian Kinerja						Pagu Indikatif (Rp.)		Sumber Dana		Target Capaian Kinerja		Kebutuhan Dana/ Pagu Indikatif (Rp.)
						Program		Keluaran Sub Kegiatan		Hasil Kegiatan						Tolok Ukur	Target	
						Sebelum	Sesudah	Sebelum	Sesudah	Sebelum	Sesudah	Sebelum	Sesudah					
1.02.02.2.02.25	Pelayanan Kesehatan Penyakit Menular dan Tidak Menular	Angka penemuan penderita TB Case Detection Rate (CDR)	Jumlah Dokumen Hasil Pelayanan Kesehatan Penyakit Menular dan Tidak Menular	Pelayanan SPM 12 Indikator dan Indikator Kinerja Program	Kab. Sleman, Ngemplak, Widodomartani Kab. Sleman, Ngemplak, Wedomartani	45 %	45 %	28 Dokumen	28 Dokumen	100 %	100 %	16,396,800	42,641,800	PENDAPATAN ASLI DAERAH (PAD) DAK Non Fisik-BOKKB-BOK	Angka penemuan penderita TB Case Detection Rate (CDR)	45 %	19,488,000	
		Cakupan kepesertaan Jaminan Kesehatan Nasional (JKN)				91 %	91 %								91 %			
		Cakupan standar pelayanan minimal urusan kesehatan bidang Kesehatan Masyarakat				100 %	100 %								100 %			
		Cakupan standar pelayanan minimal urusan kesehatan bidang Pencegahan dan Pengendalian Penyakit				86,07 index	86,07 index								86,07 index			
		Indeks Kepuasan Pelayanan Medis dan Keperawatan				81,05 index	81,05 index								81,05 index			
		Indeks Kepuasan Pelayanan Penunjang dan pemenuhan sarana rumah sakit berdasarkan data ASPAK				100 %	100 %								100 %			
		Persentase cakupan pelayanan Sleman Emergency Services (SES)				91 %	91 %								91 %			
		Persentase pemenuhan indikator mutu rumah sakit dan pelaksanaan SIM-RS terintegrasi di unit pelayanan				83,58 %	83,58 %								83,58 %			
		Persentase Pemenuhan Sarana, Prasarana, Alat Kesehatan (SPA) sesuai standart pusat >60%				2,75 rasio	2,75 rasio								2,75 rasio			
						80 indeks	80 indeks								80 indeks			
						68,5 %	68,5 %								68,5 %			
						84,5 %	84,5 %								84,5 %			



**Perubahan Program dan Kegiatan Perangkat Daerah
Kabupaten Sleman
Tahun 2023**

Unit Organisasi : 1.02.0.00.0.00.01.0000 DINAS KESEHATAN

Sub Unit Organisasi : 1.02.0.00.0.00.01.0019 PUSAT KESEHATAN MASYARAKAT NGEEMPLAK II

Kode	Urusan/ Bidang Urusan/ Program/ Kegiatan/ Sub Kegiatan	Indikator Kinerja			Rencana Tahun 2023								Catatan Penting	Prakiraan Maju Rencana Tahun 2024				
		Capaian Program	Keluaran Sub Kegiatan	Hasil Kegiatan	Lokasi Output Kegiatan	Target Capaian Kinerja						Pagu Indikatif (Rp.)		Sumber Dana	Target Capaian Kinerja		Kebutuhan Dana/ Pagu Indikatif (Rp.)	
						Program		Keluaran Sub Kegiatan		Hasil Kegiatan					Tolok Ukur	Target		
						Sebelum	Sesudah	Sebelum	Sesudah	Sebelum	Sesudah	Sebelum						Sesudah
		Rasio daya tampung RS terhadap jumlah penduduk Rerata Indeks Kepuasan layanan medis dan Indikator Mutu RS yang tercapai Rerata Pemenuhan sarana pelayanan kesehatan dan Pemenuhan jenis SIM RS Rerata Pencapaian mutu asuhan keperawatan baik dan Indek kepuasan Layanan Penunjang													Persentase pemenuhan indikator mutu rumah sakit dan pelaksanaan SIM-RS terintegrasi di unit pelayanan Persentase Pemenuhan Sarana, Prasarana, Alat Kesehatan (SPA) sesuai standart pusat >60% Rasio daya tampung RS terhadap jumlah penduduk Rerata Indeks Kepuasan layanan medis dan Indikator Mutu RS yang tercapai Rerata Pemenuhan sarana pelayanan kesehatan dan Pemenuhan jenis SIM RS Rerata Pencapaian mutu asuhan keperawatan baik dan Indek kepuasan Layanan Penunjang			



**Perubahan Program dan Kegiatan Perangkat Daerah
Kabupaten Sleman
Tahun 2023**

Unit Organisasi : 1.02.0.00.0.00.01.0000 DINAS KESEHATAN

Sub Unit Organisasi : 1.02.0.00.0.00.01.0019 PUSAT KESEHATAN MASYARAKAT NGEEMPLAK II

Kode	Urusan/ Bidang Urusan/ Program/ Kegiatan/ Sub Kegiatan	Indikator Kinerja			Rencana Tahun 2023								Catatan Penting	Prakiraan Maju Rencana Tahun 2024				
		Capaian Program	Keluaran Sub Kegiatan	Hasil Kegiatan	Lokasi Output Kegiatan	Target Capaian Kinerja						Pagu Indikatif (Rp.)		Sumber Dana	Target Capaian Kinerja		Kebutuhan Dana/ Pagu Indikatif (Rp.)	
						Program		Keluaran Sub Kegiatan		Hasil Kegiatan					Tolok Ukur	Target		
						Sebelum	Sesudah	Sebelum	Sesudah	Sebelum	Sesudah	Sebelum						Sesudah
1.02.02.2.02.28	Pengambilan dan Pengiriman Spesimen Penyakit Potensial KLB ke Laboratorium Rujukan/Nasional	Angka penemuan penderita TB Case Detection Rate (CDR)	Jumlah Spesimen Penyakit Potensial Kejadian Luar Biasa (KLB) ke Laboratorium Rujukan/Nasional yang Didistribusikan	Pelayanan SPM 12 Indikator dan Indikator Kinerja Program	Kab. Sleman, Ngemplak, Widodomartani Kab. Sleman, Ngemplak, Wedomartani	45 % 91 % 100 % 100 % 86,07 index 81,05 index 100 % 91 % 83,58 % 2,75 rasio 80 indeks 68,5 % 84,5 %	45 % 91 % 100 % 100 % 86,07 index 81,05 index 100 % 91 % 83,58 % 2,75 rasio 80 indeks 68,5 % 84,5 %		1 Paket	100 %	100 %	0	1,440,000	DAK Non Fisik-BOKKB-BOK	Angka penemuan penderita TB Case Detection Rate (CDR)	45 % 91 % 100 % 100 % 86,07 index 81,05 index 100 % 91 % 83,58 % 2,75 rasio 80 indeks 68,5 % 84,5 %	0	



**Perubahan Program dan Kegiatan Perangkat Daerah
Kabupaten Sleman
Tahun 2023**

Unit Organisasi : 1.02.0.00.0.00.01.0000 DINAS KESEHATAN

Sub Unit Organisasi : 1.02.0.00.0.00.01.0019 PUSAT KESEHATAN MASYARAKAT NGEEMPLAK II

Kode	Urusan/ Bidang Urusan/ Program/ Kegiatan/ Sub Kegiatan	Indikator Kinerja			Rencana Tahun 2023								Catatan Penting	Prakiraan Maju Rencana Tahun 2024				
		Capaian Program	Keluaran Sub Kegiatan	Hasil Kegiatan	Lokasi Output Kegiatan	Target Capaian Kinerja						Pagu Indikatif (Rp.)		Sumber Dana	Target Capaian Kinerja		Kebutuhan Dana/ Pagu Indikatif (Rp.)	
						Program		Keluaran Sub Kegiatan		Hasil Kegiatan					Tolok Ukur	Target		
						Sebelum	Sesudah	Sebelum	Sesudah	Sebelum	Sesudah	Sebelum						Sesudah
		Rasio daya tampung RS terhadap jumlah penduduk Rerata Indeks Kepuasan layanan medis dan Indikator Mutu RS yang tercapai Rerata Pemenuhan sarana pelayanan kesehatan dan Pemenuhan jenis SIM RS Rerata Pencapaian mutu asuhan keperawatan baik dan Indek kepuasan Layanan Penunjang													Persentase pemenuhan indikator mutu rumah sakit dan pelaksanaan SIM-RS terintegrasi di unit pelayanan Persentase Pemenuhan Sarana, Prasarana, Alat Kesehatan (SPA) sesuai standart pusat >60% Rasio daya tampung RS terhadap jumlah penduduk Rerata Indeks Kepuasan layanan medis dan Indikator Mutu RS yang tercapai Rerata Pemenuhan sarana pelayanan kesehatan dan Pemenuhan jenis SIM RS Rerata Pencapaian mutu asuhan keperawatan baik dan Indek kepuasan Layanan Penunjang			



**Perubahan Program dan Kegiatan Perangkat Daerah
Kabupaten Sleman
Tahun 2023**

Unit Organisasi : 1.02.0.00.0.00.01.0000 DINAS KESEHATAN

Sub Unit Organisasi : 1.02.0.00.0.00.01.0019 PUSAT KESEHATAN MASYARAKAT NGEEMPLAK II

Kode	Urusan/ Bidang Urusan/ Program/ Kegiatan/ Sub Kegiatan	Indikator Kinerja			Rencana Tahun 2023										Catatan Penting	Prakiraan Maju Rencana Tahun 2024		
		Capaian Program	Keluaran Sub Kegiatan	Hasil Kegiatan	Lokasi Output Kegiatan	Target Capaian Kinerja						Pagu Indikatif (Rp.)		Sumber Dana		Target Capaian Kinerja		Kebutuhan Dana/ Pagu Indikatif (Rp.)
						Program		Keluaran Sub Kegiatan		Hasil Kegiatan						Tolok Ukur	Target	
						Sebelum	Sesudah	Sebelum	Sesudah	Sebelum	Sesudah	Sebelum	Sesudah					
1.02.02.2.033	Operasional Pelayanan Puskesmas	Angka penemuan penderita TB Case Detection Rate (CDR)	Jumlah Dokumen Operasional Pelayanan Puskesmas	Pelayanan SPM 12 Indikator dan Indikator Kinerja Program	Kab. Sleman, Ngemplak, Widodomartani Kab. Sleman, Ngemplak, Wedomartani	45 % 91 % 100 % 100 % 86,07 index 81,05 index 100 % 91 % 83,58 % 2,75 rasio 80 indeks 68,5 % 84,5 %	45 % 91 % 100 % 100 % 86,07 index 81,05 index 100 % 91 % 83,58 % 2,75 rasio 80 indeks 68,5 % 84,5 %	1 Dokumen	1 Dokumen	100 %	100 %	424,009,000	190,717,000	PENDAPATAN ASLI DAERAH (PAD) DAK Non Fisik-BOKKB-BOK	Angka penemuan penderita TB Case Detection Rate (CDR)	45 % 91 % 100 % 100 % 86,07 index 81,05 index 100 % 91 % 83,58 % 2,75 rasio 80 indeks 68,5 % 84,5 %	723,000,000	
		Cakupan kepesertaan Jaminan Kesehatan Nasional (JKN)													Cakupan kepesertaan Jaminan Kesehatan Nasional (JKN)			
		Cakupan standar pelayanan minimal urusan kesehatan bidang Kesehatan Masyarakat													Cakupan standar pelayanan minimal urusan kesehatan bidang Kesehatan Masyarakat			
		Cakupan standar pelayanan minimal urusan kesehatan bidang Pencegahan dan Pengendalian Penyakit													Cakupan standar pelayanan minimal urusan kesehatan bidang Pencegahan dan Pengendalian Penyakit			
		Indeks Kepuasan Pelayanan Medis dan Keperawatan													Indeks Kepuasan Pelayanan Medis dan Keperawatan			
		Indeks Kepuasan Pelayanan Penunjang dan pemenuhan sarana rumah sakit berdasarkan data ASPAK													Indeks Kepuasan Pelayanan Penunjang dan pemenuhan sarana rumah sakit berdasarkan data ASPAK			
		Persentase cakupan pelayanan Sleman Emergency Services (SES)													Persentase cakupan pelayanan Sleman Emergency Services (SES)			
		Persentase pemenuhan indikator mutu rumah sakit dan pelaksanaan SIM-RS terintegrasi di unit pelayanan													Persentase pemenuhan indikator mutu rumah sakit dan pelaksanaan SIM-RS terintegrasi di unit pelayanan			
		Persentase Pemenuhan Sarana, Prasarana, Alat Kesehatan (SPA) sesuai standart pusat >60%													Persentase Pemenuhan Sarana, Prasarana, Alat Kesehatan (SPA) sesuai standart pusat >60%			



**Perubahan Program dan Kegiatan Perangkat Daerah
Kabupaten Sleman
Tahun 2023**

Unit Organisasi : 1.02.0.00.0.00.01.0000 DINAS KESEHATAN

Sub Unit Organisasi : 1.02.0.00.0.00.01.0019 PUSAT KESEHATAN MASYARAKAT NGEEMPLAK II

Kode	Urusan/ Bidang Urusan/ Program/ Kegiatan/ Sub Kegiatan	Indikator Kinerja			Rencana Tahun 2023								Catatan Penting	Prakiraan Maju Rencana Tahun 2024				
		Capaian Program	Keluaran Sub Kegiatan	Hasil Kegiatan	Lokasi Output Kegiatan	Target Capaian Kinerja						Pagu Indikatif (Rp.)		Sumber Dana	Target Capaian Kinerja		Kebutuhan Dana/ Pagu Indikatif (Rp.)	
						Program		Keluaran Sub Kegiatan		Hasil Kegiatan					Tolok Ukur	Target		
						Sebelum	Sesudah	Sebelum	Sesudah	Sebelum	Sesudah	Sebelum						Sesudah
		Rasio daya tampung RS terhadap jumlah penduduk Rerata Indeks Kepuasan layanan medis dan Indikator Mutu RS yang tercapai Rerata Pemenuhan sarana pelayanan kesehatan dan Pemenuhan jenis SIM RS Rerata Pencapaian mutu asuhan keperawatan baik dan Indek kepuasan Layanan Penunjang													Persentase pemenuhan indikator mutu rumah sakit dan pelaksanaan SIM-RS terintegrasi di unit pelayanan Persentase Pemenuhan Sarana, Prasarana, Alat Kesehatan (SPA) sesuai standart pusat >60% Rasio daya tampung RS terhadap jumlah penduduk Rerata Indeks Kepuasan layanan medis dan Indikator Mutu RS yang tercapai Rerata Pemenuhan sarana pelayanan kesehatan dan Pemenuhan jenis SIM RS Rerata Pencapaian mutu asuhan keperawatan baik dan Indek kepuasan Layanan Penunjang			



**Perubahan Program dan Kegiatan Perangkat Daerah
Kabupaten Sleman
Tahun 2023**

Unit Organisasi : 1.02.0.00.0.00.01.0000 DINAS KESEHATAN

Sub Unit Organisasi : 1.02.0.00.0.00.01.0019 PUSAT KESEHATAN MASYARAKAT NGEEMPLAK II

Kode	Urusan/ Bidang Urusan/ Program/ Kegiatan/ Sub Kegiatan	Indikator Kinerja			Rencana Tahun 2023										Catatan Penting	Prakiraan Maju Rencana Tahun 2024		
		Capaian Program	Keluaran Sub Kegiatan	Hasil Kegiatan	Lokasi Output Kegiatan	Target Capaian Kinerja						Pagu Indikatif (Rp.)		Sumber Dana		Target Capaian Kinerja		Kebutuhan Dana/ Pagu Indikatif (Rp.)
						Program		Keluaran Sub Kegiatan		Hasil Kegiatan						Tolok Ukur	Target	
						Sebelum	Sesudah	Sebelum	Sesudah	Sebelum	Sesudah	Sebelum	Sesudah					
1.02.02.2.035	Pelaksanaan Akreditasi Fasilitas Kesehatan di Kabupaten/Kota	Angka penemuan penderita TB Case Detection Rate (CDR)	Jumlah Fasilitas Kesehatan yang Terakreditasi di Kabupaten/Kota	Pelayanan SPM 12 Indikator dan Indikator Kinerja Program	Kab. Sleman, Ngemplak, Widodomartani Kab. Sleman, Ngemplak, Wedomartani	45 % 91 % 100 % 100 % 86,07 index 81,05 index 100 % 91 % 83,58 % 2,75 rasio 80 indeks 68,5 % 84,5 %	45 % 91 % 100 % 100 % 86,07 index 81,05 index 100 % 91 % 83,58 % 2,75 rasio 80 indeks 68,5 % 84,5 %	1 Unit	1 Unit	100 %	100 %	51,344,000	51,344,000	PENDAPATAN ASLI DAERAH (PAD)	Angka penemuan penderita TB Case Detection Rate (CDR)	45 % 91 % 100 % 100 % 86,07 index 81,05 index 100 % 91 % 83,58 % 2,75 rasio 80 indeks 68,5 % 84,5 %	0	
		Cakupan kepesertaan Jaminan Kesehatan Nasional (JKN)													Cakupan kepesertaan Jaminan Kesehatan Nasional (JKN)			
		Cakupan standar pelayanan minimal urusan kesehatan bidang Kesehatan Masyarakat													Cakupan standar pelayanan minimal urusan kesehatan bidang Kesehatan Masyarakat			
		Cakupan standar pelayanan minimal urusan kesehatan bidang Pencegahan dan Pengendalian Penyakit													Cakupan standar pelayanan minimal urusan kesehatan bidang Pencegahan dan Pengendalian Penyakit			
		Indeks Kepuasan Pelayanan Medis dan Keperawatan													Indeks Kepuasan Pelayanan Medis dan Keperawatan			
		Indeks Kepuasan Pelayanan Penunjang dan pemenuhan sarana rumah sakit berdasarkan data ASPAK													Indeks Kepuasan Pelayanan Penunjang dan pemenuhan sarana rumah sakit berdasarkan data ASPAK			
		Persentase cakupan pelayanan Sleman Emergency Services (SES)													Persentase cakupan pelayanan Sleman Emergency Services (SES)			
		Persentase pemenuhan indikator mutu rumah sakit dan pelaksanaan SIM-RS terintegrasi di unit pelayanan													Persentase pemenuhan indikator mutu rumah sakit dan pelaksanaan SIM-RS terintegrasi di unit pelayanan			
		Persentase Pemenuhan Sarana, Prasarana, Alat Kesehatan (SPA) sesuai standart pusat >60%													Persentase Pemenuhan Sarana, Prasarana, Alat Kesehatan (SPA) sesuai standart pusat >60%			



**Perubahan Program dan Kegiatan Perangkat Daerah
Kabupaten Sleman
Tahun 2023**

Unit Organisasi : 1.02.0.00.0.00.01.0000 DINAS KESEHATAN

Sub Unit Organisasi : 1.02.0.00.0.00.01.0019 PUSAT KESEHATAN MASYARAKAT NGEEMPLAK II

Kode	Urusan/ Bidang Urusan/ Program/ Kegiatan/ Sub Kegiatan	Indikator Kinerja			Rencana Tahun 2023								Catatan Penting	Prakiraan Maju Rencana Tahun 2024				
		Capaian Program	Keluaran Sub Kegiatan	Hasil Kegiatan	Lokasi Output Kegiatan	Target Capaian Kinerja						Pagu Indikatif (Rp.)		Sumber Dana	Target Capaian Kinerja		Kebutuhan Dana/ Pagu Indikatif (Rp.)	
						Program		Keluaran Sub Kegiatan		Hasil Kegiatan		Sebelum			Sesudah	Target		
						Sebelum	Sesudah	Sebelum	Sesudah	Sebelum	Sesudah							
		Rasio daya tampung RS terhadap jumlah penduuduk Rerata Indeks Kepuasan layanan medis dan Indikator Mutu RS yang tercapai Rerata Pemenuhan sarana pelayanan kesehatan dan Pemenuhan jenis SIM RS Rerata Pencapaian mutu asuhan keperawatan baik dan Indek kepuasan Layanan Penunjang													Persentase pemenuhan indikator mutu rumah sakit dan pelaksanaan SIM-RS terintegrasi di unit pelayanan Persentase Pemenuhan Sarana, Prasarana, Alat Kesehatan (SPA) sesuai standart pusat >60% Rasio daya tampung RS terhadap jumlah penduuduk Rerata Indeks Kepuasan layanan medis dan Indikator Mutu RS yang tercapai Rerata Pemenuhan sarana pelayanan kesehatan dan Pemenuhan jenis SIM RS Rerata Pencapaian mutu asuhan keperawatan baik dan Indek kepuasan Layanan Penunjang			
1	02	05		PROGRAM PEMBERDAYAAN MASYARAKAT BIDANG KESEHATAN									10,660,100	34,260,100		0		
1	02	05	2.0 1	Advokasi, Pemberdayaan, Kemitraan, Peningkatan Peran serta Masyarakat dan Lintas Sektor Tingkat Daerah Kabupaten/Kota									10,660,100	10,660,100		0		



**Perubahan Program dan Kegiatan Perangkat Daerah
Kabupaten Sleman
Tahun 2023**

Unit Organisasi : 1.02.0.00.0.00.01.0000 DINAS KESEHATAN

Sub Unit Organisasi : 1.02.0.00.0.00.01.0019 PUSAT KESEHATAN MASYARAKAT NGEEMPLAK II

Kode	Urusan/ Bidang Urusan/ Program/ Kegiatan/ Sub Kegiatan	Indikator Kinerja			Rencana Tahun 2023								Catatan Penting	Prakiraan Maju Rencana Tahun 2024				
		Capaian Program	Keluaran Sub Kegiatan	Hasil Kegiatan	Lokasi Output Kegiatan	Target Capaian Kinerja				Pagu Indikatif (Rp.)		Sumber Dana		Target Capaian Kinerja		Kebutuhan Dana/ Pagu Indikatif (Rp.)		
						Program		Keluaran Sub Kegiatan		Hasil Kegiatan				Sebelum	Sesudah		Tolok Ukur	Target
						Sebelum	Sesudah	Sebelum	Sesudah	Sebelum	Sesudah							
1.02.05.2.01	Peningkatan Upaya Promosi Kesehatan, Advokasi, Kemitraan dan Pemberdayaan Masyarakat	Persentase rumah tangga (RT) yang tidak merokok di dalam rumah; Persentase bayi ASI Eksklusif; Persentase edukasi gerakan masyarakat hidup sehat (GERMAS) pada rumah tangga (RT)	Jumlah Dokumen Promosi Kesehatan, Advokasi, Kemitraan dan Pemberdayaan Masyarakat	Kebijakan yang mendukung Gerakan Masyarakat Hidup Sehat	Kab. Sleman, Ngemplak, Widodomartani Kab. Sleman, Ngemplak, Wedomartani	66.8%;84.8%;85.6%	84.8%;85.6%	1 Dokumen	1 kebijakan	1 kebijakan	10,660,100	10,660,100	PENDAPATAN ASLI DAERAH (PAD) DAK Non Fisik-BOKKB-BOK	Persentase rumah tangga (RT) yang tidak merokok di dalam rumah; Persentase bayi ASI Eksklusif; Persentase edukasi gerakan masyarakat hidup sehat (GERMAS) pada rumah tangga (RT)	66.8%;84.8%;85.6%	0		
1.02.05.2.03	Pengembangan dan Pelaksanaan Upaya Kesehatan Bersumber Daya Masyarakat (UKBM) Tingkat Daerah Kabupaten/Kota										0	23,600,000		0				
1.02.05.2.01	Bimbingan Teknis dan Supervisi Pengembangan dan Pelaksanaan Upaya Kesehatan Bersumber Daya Masyarakat (UKBM)		Jumlah Dokumen Hasil Bimbingan Teknis dan Supervisi Upaya Kesehatan Bersumber Daya Masyarakat (UKBM)		Kab. Sleman, Ngemplak, Widodomartani Kab. Sleman, Ngemplak, Wedomartani			3 Dokumen			0	23,600,000	DAK Non Fisik-BOKKB-BOK DAK Non Fisik-BOKKB-BOK			0		
TOTAL											3,866,859,125	3,986,293,612		3,508,876,039				



**Perubahan Program dan Kegiatan Perangkat Daerah
Kabupaten Sleman
Tahun 2023**

Unit Organisasi : 1.02.0.00.0.00.01.0000 DINAS KESEHATAN

Sub Unit Organisasi : 1.02.0.00.0.00.01.0020 PUSAT KESEHATAN MASYARAKAT NGAGLIK I

Kode	Urusan/ Bidang Urusan/ Program/ Kegiatan/ Sub Kegiatan	Indikator Kinerja			Rencana Tahun 2023								Catatan Penting	Prakiraan Maju Rencana Tahun 2024							
		Capaian Program	Keluaran Sub Kegiatan	Hasil Kegiatan	Lokasi Output Kegiatan	Target Capaian Kinerja						Pagu Indikatif (Rp.)		Sumber Dana	Target Capaian Kinerja		Kebutuhan Dana/ Pagu Indikatif (Rp.)				
						Program		Keluaran Sub Kegiatan		Hasil Kegiatan					Tolok Ukur	Target					
						Sebelum	Sesudah	Sebelum	Sesudah	Sebelum	Sesudah	Sebelum						Sesudah			
1		URUSAN PEMERINTAHAN WAJIB YANG BERKAITAN DENGAN PELAYANAN DASAR																			
1	02	URUSAN PEMERINTAHAN BIDANG KESEHATAN												4,462,734,200	4,582,914,229		86,798,400				
1	02	01	PROGRAM PENUNJANG URUSAN PEMERINTAHAN DAERAH KABUPATEN/KOTA												3,678,487,200	3,768,337,229		0			
1	02	01	2.0 2	Administrasi Keuangan Perangkat Daerah												1,642,457,600	1,533,420,000		0		
1	02	01	2.0 2	01	Penyediaan Gaji dan Tunjangan ASN	Persentase capaian Standar Pelayanan Minimal Rumah Sakit bagian Tata Usaha (RSUD Sleman);Persentase capaian Standar Pelayanan Minimal RS bagian keuangan dan aset (RSUD Sleman);Persentase capaian Standar Pelayanan Minimal RS bagian perencanaan dan pengembangan (RSUD Sleman);Persentase capaian Indikator SPM-RS Bagian Tata Usaha (RSUD Prambanan);Persentase pemenuhan kebutuhan administrasi perkantoran;Persentase pemenuhan layanan sarana dan prasarana kerja	Jumlah Orang yang Menerima Gaji dan Tunjangan ASN	Persentase dokumen laporan keuangan di sampaikan tepat waktu	Kab. Sleman, Ngaglik, Minomartani Kab. Sleman, Ngaglik, Sinduharjo Kab. Sleman, Ngaglik, Sardonoarjo	95%;82%;67,5%;89,67 % 100%; 100 %	95%;82%;67,5%;89,67 % 100%; 100 %	35 orang/bulan	35 orang/bulan	100 %	100 %	1,583,237,600	1,474,200,000	PENDAPATAN ASLI DAERAH (PAD)	Persentase capaian Standar Pelayanan Minimal Rumah Sakit bagian Tata Usaha (RSUD Sleman);Persentase capaian Standar Pelayanan Minimal RS bagian keuangan dan aset (RSUD Sleman);Persentase capaian Standar Pelayanan Minimal RS bagian perencanaan dan pengembangan (RSUD Sleman);Persentase capaian Indikator SPM-RS Bagian Tata Usaha (RSUD Prambanan);Persentase pemenuhan kebutuhan administrasi perkantoran;Persentase pemenuhan layanan sarana dan prasarana kerja	100%; 100 % 100%; 100 %	0



**Perubahan Program dan Kegiatan Perangkat Daerah
Kabupaten Sleman
Tahun 2023**

Unit Organisasi : 1.02.0.00.0.00.01.0000 DINAS KESEHATAN

Sub Unit Organisasi : 1.02.0.00.0.00.01.0020 PUSAT KESEHATAN MASYARAKAT NGAGLIK I

Kode	Urusan/ Bidang Urusan/ Program/ Kegiatan/ Sub Kegiatan	Indikator Kinerja			Rencana Tahun 2023								Catatan Penting	Prakiraan Maju Rencana Tahun 2024				
		Capaian Program	Keluaran Sub Kegiatan	Hasil Kegiatan	Lokasi Output Kegiatan	Target Capaian Kinerja				Pagu Indikatif (Rp.)		Sumber Dana		Target Capaian Kinerja		Kebutuhan Dana/ Pagu Indikatif (Rp.)		
						Program		Keluaran Sub Kegiatan		Hasil Kegiatan				Sebelum	Sesudah		Tolok Ukur	Target
						Sebelum	Sesudah	Sebelum	Sesudah	Sebelum	Sesudah							
1.02.01.2.03	Pelaksanaan Penatausahaan dan Pengujian/Verifikasi Keuangan SKPD	Persentase capaian Standar Pelayanan Minimal Rumah Sakit bagian Tata Usaha (RSUD Sleman); Persentase capaian Standar Pelayanan Minimal RS bagian keuangan dan aset (RSUD Sleman); Persentase capaian Standar Pelayanan Minimal RS bagian perencanaan dan pengembangan (RSUD Sleman); Persentase capaian Indikator SPM-RS Bagian Tata Usaha (RSUD Prambanan); Persentase pemenuhan kebutuhan administrasi perkantoran; Persentase pemenuhan layanan sarana dan prasarana kerja	Jumlah Dokumen Penatausahaan dan Pengujian/Verifikasi Keuangan SKPD	Persentase dokumen laporan keuangan di sampaikan tepat waktu	Kab. Sleman, Ngaglik, Minomartani Kab. Sleman, Ngaglik, Sinduharjo Kab. Sleman, Ngaglik, Sardonoarjo	95%; 82%; 67,5%; 99,68%; 100%; 100%	99,68%; 67,5%; 100%; 100%	89,67 % 1 dokumen	1 dokumen	100 %	100 %	59,220,000	59,220,000	PENDAPATAN ASLI DAERAH (PAD)	Persentase capaian Standar Pelayanan Minimal Rumah Sakit bagian Tata Usaha (RSUD Sleman); Persentase capaian Standar Pelayanan Minimal RS bagian keuangan dan aset (RSUD Sleman); Persentase capaian Indikator SPM-RS Bagian Tata Usaha (RSUD Prambanan); Persentase pemenuhan kebutuhan administrasi perkantoran; Persentase pemenuhan layanan sarana dan prasarana kerja	99,68%; 67,5%; 100%; 100%	89,67 %	0
1.02.01.2.06	Administrasi Umum Perangkat Daerah											58,029,600	27,699,600				0	
1.02.01.2.05	Penyediaan Barang Cetak dan Penggandaan	Persentase capaian Standar Pelayanan Minimal Rumah Sakit bagian Tata Usaha (RSUD Sleman); Persentase capaian Standar Pelayanan Minimal RS bagian keuangan dan aset (RSUD Sleman); Persentase capaian Standar Pelayanan Minimal RS bagian perencanaan dan pengembangan (RSUD Sleman); Persentase capaian Indikator SPM-RS Bagian Tata Usaha (RSUD Prambanan); Persentase pemenuhan kebutuhan administrasi perkantoran; Persentase pemenuhan layanan sarana dan prasarana kerja	Jumlah Paket Barang Cetak dan Penggandaan yang Disediakan	persentase pemenuhan layanan administrasi umum	Kab. Sleman, Ngaglik, Minomartani Kab. Sleman, Ngaglik, Sinduharjo Kab. Sleman, Ngaglik, Sardonoarjo	95%; 82%; 67,5%; 99,68%; 100%; 100%	99,68%; 67,5%; 100%; 100%	89,67 % 1 paket	1 paket	100 %	100 %	27,699,600	27,699,600	PENDAPATAN ASLI DAERAH (PAD)	Persentase capaian Standar Pelayanan Minimal Rumah Sakit bagian Tata Usaha (RSUD Sleman); Persentase capaian Standar Pelayanan Minimal RS bagian keuangan dan aset (RSUD Sleman); Persentase capaian Indikator SPM-RS Bagian Tata Usaha (RSUD Prambanan); Persentase pemenuhan kebutuhan administrasi perkantoran; Persentase pemenuhan layanan sarana dan prasarana kerja	99,68%; 67,5%; 100%; 100%	89,67 %	0



**Perubahan Program dan Kegiatan Perangkat Daerah
Kabupaten Sleman
Tahun 2023**

Unit Organisasi : 1.02.0.00.0.00.01.0000 DINAS KESEHATAN

Sub Unit Organisasi : 1.02.0.00.0.00.01.0020 PUSAT KESEHATAN MASYARAKAT NGAGLIK I

Kode	Urusan/ Bidang Urusan/ Program/ Kegiatan/ Sub Kegiatan	Indikator Kinerja			Rencana Tahun 2023								Catatan Penting	Prakiraan Maju Rencana Tahun 2024						
		Capaian Program	Keluaran Sub Kegiatan	Hasil Kegiatan	Lokasi Output Kegiatan	Target Capaian Kinerja						Pagu Indikatif (Rp.)		Sumber Dana	Target Capaian Kinerja		Kebutuhan Dana/ Pagu Indikatif (Rp.)			
						Program		Keluaran Sub Kegiatan		Hasil Kegiatan		Sebelum			Sesudah	Sebelum		Sesudah	Tolok Ukur	Target
						Sebelum	Sesudah	Sebelum	Sesudah	Sebelum	Sesudah									
1.02.01.2.009	Penyelenggaraan Rapat Koordinasi dan Konsultasi SKPD	Persentase capaian Standar Pelayanan Minimal Rumah Sakit bagian Tata Usaha (RSUD Sleman); Persentase capaian Standar Pelayanan Minimal RS bagian keuangan dan aset (RSUD Sleman); Persentase capaian Standar Pelayanan Minimal RS bagian perencanaan dan pengembangan (RSUD Sleman); Persentase capaian Indikator SPM-RS Bagian Tata Usaha (RSUD Prambanan); Persentase pemenuhan kebutuhan administrasi perkantoran; Persentase pemenuhan layanan sarana dan prasarana kerja	Jumlah Laporan Penyelenggaraan Rapat Koordinasi dan Konsultasi SKPD	persentase pemenuhan layanan administrasi umum	Kab. Sleman, Ngaglik, Minomartani Kab. Sleman, Ngaglik, Sinduharjo Kab. Sleman, Ngaglik, Sardonoarjo	95%; 82%; 67,5%; 99,68%; 100%; 100%	99,68%; 67,5%; 89,67 %	1 laporan	1 laporan	100 %	100 %	30,330,000	0	PENDAPATAN ASLI DAERAH (PAD)	Persentase capaian Standar Pelayanan Minimal Rumah Sakit bagian Tata Usaha (RSUD Sleman); Persentase capaian Standar Pelayanan Minimal RS bagian keuangan dan aset (RSUD Sleman); Persentase capaian Indikator SPM-RS Bagian Tata Usaha (RSUD Prambanan); Persentase pemenuhan kebutuhan administrasi perkantoran; Persentase pemenuhan layanan sarana dan prasarana kerja	99,68%; 67,5%; 89,67 %	100%; 100 %	0		
1.02.01.2.008	Penyediaan Jasa Penunjang Urusan Pemerintahan Daerah											75,000,000	75,000,000				0			
1.02.01.2.002	Penyediaan Jasa Komunikasi, Sumber Daya Air dan Listrik	Persentase capaian Standar Pelayanan Minimal Rumah Sakit bagian Tata Usaha (RSUD Sleman); Persentase capaian Standar Pelayanan Minimal RS bagian keuangan dan aset (RSUD Sleman); Persentase capaian Standar Pelayanan Minimal RS bagian perencanaan dan pengembangan (RSUD Sleman); Persentase capaian Indikator SPM-RS Bagian Tata Usaha (RSUD Prambanan); Persentase pemenuhan kebutuhan administrasi perkantoran; Persentase pemenuhan layanan sarana dan prasarana kerja	Jumlah Laporan Penyediaan Jasa Komunikasi, Sumber Daya Air dan Listrik yang Disediakan	persentase pemenuhan kebutuhan pelaksana tugas perangkat daerah	Kab. Sleman, Ngaglik, Minomartani Kab. Sleman, Ngaglik, Sinduharjo Kab. Sleman, Ngaglik, Sardonoarjo	95%; 82%; 67,5%; 99,68%; 100%; 100%	99,68%; 67,5%; 89,67 %	1 laporan	1 laporan	100 %	100 %	75,000,000	75,000,000	PENDAPATAN ASLI DAERAH (PAD)	Persentase capaian Standar Pelayanan Minimal Rumah Sakit bagian Tata Usaha (RSUD Sleman); Persentase capaian Standar Pelayanan Minimal RS bagian keuangan dan aset (RSUD Sleman); Persentase capaian Indikator SPM-RS Bagian Tata Usaha (RSUD Prambanan); Persentase pemenuhan kebutuhan administrasi perkantoran; Persentase pemenuhan layanan sarana dan prasarana kerja	99,68%; 67,5%; 89,67 %	100%; 100 %	0		



**Perubahan Program dan Kegiatan Perangkat Daerah
Kabupaten Sleman
Tahun 2023**

Unit Organisasi : 1.02.0.00.0.00.01.0000 DINAS KESEHATAN

Sub Unit Organisasi : 1.02.0.00.0.00.01.0020 PUSAT KESEHATAN MASYARAKAT NGAGLIK I

Kode	Urusan/ Bidang Urusan/ Program/ Kegiatan/ Sub Kegiatan	Indikator Kinerja			Rencana Tahun 2023								Catatan Penting	Prakiraan Maju Rencana Tahun 2024						
		Capaian Program	Keluaran Sub Kegiatan	Hasil Kegiatan	Lokasi Output Kegiatan	Target Capaian Kinerja						Pagu Indikatif (Rp.)		Sumber Dana	Target Capaian Kinerja		Kebutuhan Dana/ Pagu Indikatif (Rp.)			
						Program		Keluaran Sub Kegiatan		Hasil Kegiatan		Sebelum			Sesudah	Sebelum		Sesudah	Tolok Ukur	Target
						Sebelum	Sesudah	Sebelum	Sesudah	Sebelum	Sesudah									
1.02.01.2.1.0	Peningkatan Pelayanan BLUD													1,903,000,000	2,132,217,629			0		
1.02.01.2.1.01	Pelayanan dan Penunjang Pelayanan BLUD	Persentase capaian Standar Pelayanan Minimal Rumah Sakit bagian Tata Usaha (RSUD Sleman); Persentase capaian Standar Pelayanan Minimal RS bagian keuangan dan aset (RSUD Sleman); Persentase capaian Standar Pelayanan Minimal RS bagian perencanaan dan pengembangan (RSUD Sleman); Persentase capaian Indikator SPM-RS Bagian Tata Usaha (RSUD Prambanan); Persentase pemenuhan kebutuhan administrasi perkantoran; Persentase pemenuhan layanan sarana dan prasarana kerja	Jumlah BLUD yang menyediakan pelayanan dan penunjang pelayanan	persentase pemenuhan peningkatan pelayanan dan pendukung pelayanan	Kab. Sleman, Ngaglik, Minomartani Kab. Sleman, Ngaglik, Sinduharjo Kab. Sleman, Ngaglik, Sardonoarjo	95%; 82%; 67,5%; 99,68%; 67,5%; 100%; 100 %	99,68%; 67,5%; 100%; 100 %	89,67 % 1 Unit Kerja	1 Unit Kerja	100 %	100 %	1,903,000,000	2,132,217,629	Pendapatan dari BLUD		Persentase capaian Standar Pelayanan Minimal Rumah Sakit bagian Tata Usaha (RSUD Sleman); Persentase capaian Standar Pelayanan Minimal RS bagian keuangan dan aset (RSUD Sleman); Persentase capaian Standar Pelayanan Minimal RS bagian perencanaan dan pengembangan (RSUD Sleman); Persentase capaian Indikator SPM-RS Bagian Tata Usaha (RSUD Prambanan); Persentase pemenuhan kebutuhan administrasi perkantoran; Persentase pemenuhan layanan sarana dan prasarana kerja	99,68%; 67,5%; 89,67 % 100%; 100 %	0		
1.02.02	PROGRAM PEMENUHAN UPAYA KESEHATAN PERORANGAN DAN UPAYA KESEHATAN MASYARAKAT													784,247,000	718,671,200			86,798,400		
1.02.02.2.0.1	Penyediaan Fasilitas Pelayanan Kesehatan untuk UKM dan UKP Kewenangan Daerah Kabupaten/Kota													71,656,000	71,656,000			0		



**Perubahan Program dan Kegiatan Perangkat Daerah
Kabupaten Sleman
Tahun 2023**

Unit Organisasi : 1.02.0.00.0.00.01.0000 DINAS KESEHATAN

Sub Unit Organisasi : 1.02.0.00.0.00.01.0020 PUSAT KESEHATAN MASYARAKAT NGAGLIK I

Kode	Urusan/ Bidang Urusan/ Program/ Kegiatan/ Sub Kegiatan	Indikator Kinerja			Rencana Tahun 2023										Catatan Penting	Prakiraan Maju Rencana Tahun 2024				
		Capaian Program	Keluaran Sub Kegiatan	Hasil Kegiatan	Lokasi Output Kegiatan	Target Capaian Kinerja						Pagu Indikatif (Rp.)		Sumber Dana		Target Capaian Kinerja		Kebutuhan Dana/ Pagu Indikatif (Rp.)		
						Program		Keluaran Sub Kegiatan		Hasil Kegiatan		Sebelum	Sesudah			Sebelum	Sesudah		Tolok Ukur	Target
						Sebelum	Sesudah	Sebelum	Sesudah	Sebelum	Sesudah									
1.02.02.2.01.18	Pemeliharaan Sarana Fasilitas Pelayanan Kesehatan	Angka penemuan penderita TB Case Detection Rate (CDR)	Jumlah Sarana Fasilitas Pelayanan Kesehatan Yang Dilakukan Pemeliharaan	Prosentase sarana, prasarana dan alat kesehatan sesuai standart	Kab. Sleman, Ngaglik, Minomartani	45 %	45 %	1 Unit	1 Unit	100 %	100 %	11,256,000	11,256,000	PENDAPATAN ASLI DAERAH (PAD)	Angka penemuan penderita TB Case Detection Rate (CDR)	45 %	0			
		Cakupan kepesertaan Jaminan Kesehatan Nasional (JKN)			Kab. Sleman, Ngaglik, Sinduharjo	91 %	91 %								91 %					
		Cakupan standar pelayanan minimal urusan kesehatan bidang Kesehatan Masyarakat			Kab. Sleman, Ngaglik, Sardonoarjo	100 %	100 %								100 %					
		Cakupan standar pelayanan minimal urusan kesehatan bidang Pencegahan dan Pengendalian Penyakit				86,07 index	86,07 index								86,07 index					
		Indeks Kepuasan Pelayanan Medis dan Keperawatan				81,05 index	81,05 index								81,05 index					
		Indeks Kepuasan Pelayanan Penunjang dan pemenuhan sarana rumah sakit berdasarkan data ASPAK				100 %	100 %								100 %					
		Persentase cakupan pelayanan Sleman Emergency Services (SES)				91 %	91 %								91 %					
		Persentase pemenuhan indikator mutu rumah sakit dan pelaksanaan SIM-RS terintegrasi di unit pelayanan				83,58 %	83,58 %								83,58 %					
		Persentase Pemenuhan Sarana, Prasarana, Alat Kesehatan (SPA) sesuai standart pusat >60%				2,75 rasio	2,75 rasio								2,75 rasio					
						80 indeks	80 indeks								80 indeks					
						68,5 %	68,5 %								68,5 %					
						84,5 %	84,5 %								84,5 %					



**Perubahan Program dan Kegiatan Perangkat Daerah
Kabupaten Sleman
Tahun 2023**

Unit Organisasi : 1.02.0.00.0.00.01.0000 DINAS KESEHATAN

Sub Unit Organisasi : 1.02.0.00.0.00.01.0020 PUSAT KESEHATAN MASYARAKAT NGAGLIK I

Kode	Urusan/ Bidang Urusan/ Program/ Kegiatan/ Sub Kegiatan	Indikator Kinerja			Rencana Tahun 2023								Catatan Penting	Prakiraan Maju Rencana Tahun 2024				
		Capaian Program	Keluaran Sub Kegiatan	Hasil Kegiatan	Lokasi Output Kegiatan	Target Capaian Kinerja						Pagu Indikatif (Rp.)		Sumber Dana	Target Capaian Kinerja		Kebutuhan Dana/ Pagu Indikatif (Rp.)	
						Program		Keluaran Sub Kegiatan		Hasil Kegiatan					Tolok Ukur	Target		
						Sebelum	Sesudah	Sebelum	Sesudah	Sebelum	Sesudah	Sebelum						Sesudah
		Rasio daya tampung RS terhadap jumlah penduduk Rerata Indeks Kepuasan layanan medis dan Indikator Mutu RS yang tercapai Rerata Pemenuhan sarana pelayanan kesehatan dan Pemenuhan jenis SIM RS Rerata Pencapaian mutu asuhan keperawatan baik dan Indek kepuasan Layanan Penunjang													Persentase pemenuhan indikator mutu rumah sakit dan pelaksanaan SIM-RS terintegrasi di unit pelayanan Persentase Pemenuhan Sarana, Prasarana, Alat Kesehatan (SPA) sesuai standart pusat >60% Rasio daya tampung RS terhadap jumlah penduduk Rerata Indeks Kepuasan layanan medis dan Indikator Mutu RS yang tercapai Rerata Pemenuhan sarana pelayanan kesehatan dan Pemenuhan jenis SIM RS Rerata Pencapaian mutu asuhan keperawatan baik dan Indek kepuasan Layanan Penunjang			



**Perubahan Program dan Kegiatan Perangkat Daerah
Kabupaten Sleman
Tahun 2023**

Unit Organisasi : 1.02.0.00.0.00.01.0000 DINAS KESEHATAN

Sub Unit Organisasi : 1.02.0.00.0.00.01.0020 PUSAT KESEHATAN MASYARAKAT NGAGLIK I

Kode	Urusan/ Bidang Urusan/ Program/ Kegiatan/ Sub Kegiatan	Indikator Kinerja			Rencana Tahun 2023										Catatan Penting	Prakiraan Maju Rencana Tahun 2024		
		Capaian Program	Keluaran Sub Kegiatan	Hasil Kegiatan	Lokasi Output Kegiatan	Target Capaian Kinerja						Pagu Indikatif (Rp.)		Sumber Dana		Target Capaian Kinerja		Kebutuhan Dana/ Pagu Indikatif (Rp.)
						Program		Keluaran Sub Kegiatan		Hasil Kegiatan						Tolok Ukur	Target	
						Sebelum	Sesudah	Sebelum	Sesudah	Sebelum	Sesudah	Sebelum	Sesudah					
1.02.02.2.019	Pemeliharaan Prasarana dan Pendukung Fasilitas Pelayanan Kesehatan	Angka penemuan penderita TB Case Detection Rate (CDR)	Jumlah Prasarana Fasilitas Pelayanan Kesehatan yang Dilakukan Pemeliharaan	Prosentase sarana, prasarana dan alat kesehatan sesuai standart	Kab. Sleman, Ngaglik, Sardonoarjo	45 %	45 %	61 Unit	61 Unit	100 %	100 %	51,150,000	51,150,000	PENDAPATAN ASLI DAERAH (PAD)	Angka penemuan penderita TB Case Detection Rate (CDR)	45 %	0	
		Cakupan kepesertaan Jaminan Kesehatan Nasional (JKN)				91 %	91 %								91 %			
		Cakupan standar pelayanan minimal urusan kesehatan bidang Kesehatan Masyarakat				100 %	100 %								100 %			
		Cakupan standar pelayanan minimal urusan kesehatan bidang Pencegahan dan Pengendalian Penyakit				86,07 index	86,07 index								86,07 index			
		Indeks Kepuasan Pelayanan Medis dan Keperawatan				81,05 index	81,05 index								81,05 index			
		Indeks Kepuasan Pelayanan Penunjang dan pemenuhan sarana rumah sakit berdasarkan data ASPAK				100 %	100 %								100 %			
		Persentase cakupan pelayanan Sleman Emergency Services (SES)				91 %	91 %								91 %			
		Persentase pemenuhan indikator mutu rumah sakit dan pelaksanaan SIM-RS terintegrasi di unit pelayanan				83,58 %	83,58 %								83,58 %			
		Persentase Pemenuhan Sarana, Prasarana, Alat Kesehatan (SPA) sesuai standart pusat >60%				2,75 rasio	2,75 rasio								2,75 rasio			
						80 indeks	80 indeks								80 indeks			
						68,5 %	68,5 %								68,5 %			
						84,5 %	84,5 %								84,5 %			



**Perubahan Program dan Kegiatan Perangkat Daerah
Kabupaten Sleman
Tahun 2023**

Unit Organisasi : 1.02.0.00.0.00.01.0000 DINAS KESEHATAN

Sub Unit Organisasi : 1.02.0.00.0.00.01.0020 PUSAT KESEHATAN MASYARAKAT NGAGLIK I

Kode	Urusan/ Bidang Urusan/ Program/ Kegiatan/ Sub Kegiatan	Indikator Kinerja			Rencana Tahun 2023								Catatan Penting	Prakiraan Maju Rencana Tahun 2024				
		Capaian Program	Keluaran Sub Kegiatan	Hasil Kegiatan	Lokasi Output Kegiatan	Target Capaian Kinerja				Pagu Indikatif (Rp.)		Sumber Dana		Target Capaian Kinerja		Kebutuhan Dana/ Pagu Indikatif (Rp.)		
						Program		Keluaran Sub Kegiatan		Hasil Kegiatan				Sebelum	Sesudah		Tolok Ukur	Target
						Sebelum	Sesudah	Sebelum	Sesudah	Sebelum	Sesudah							
		Rasio daya tampung RS terhadap jumlah penduduk Rerata Indeks Kepuasan layanan medis dan Indikator Mutu RS yang tercapai Rerata Pemenuhan sarana pelayanan kesehatan dan Pemenuhan jenis SIM RS Rerata Pencapaian mutu asuhan keperawatan baik dan Indek kepuasan Layanan Penunjang													Persentase pemenuhan indikator mutu rumah sakit dan pelaksanaan SIM-RS terintegrasi di unit pelayanan Persentase Pemenuhan Sarana, Prasarana, Alat Kesehatan (SPA) sesuai standart pusat >60% Rasio daya tampung RS terhadap jumlah penduduk Rerata Indeks Kepuasan layanan medis dan Indikator Mutu RS yang tercapai Rerata Pemenuhan sarana pelayanan kesehatan dan Pemenuhan jenis SIM RS Rerata Pencapaian mutu asuhan keperawatan baik dan Indek kepuasan Layanan Penunjang			



**Perubahan Program dan Kegiatan Perangkat Daerah
Kabupaten Sleman
Tahun 2023**

Unit Organisasi : 1.02.0.00.0.00.01.0000 DINAS KESEHATAN

Sub Unit Organisasi : 1.02.0.00.0.00.01.0020 PUSAT KESEHATAN MASYARAKAT NGAGLIK I

Kode	Urusan/ Bidang Urusan/ Program/ Kegiatan/ Sub Kegiatan	Indikator Kinerja			Rencana Tahun 2023										Catatan Penting	Prakiraan Maju Rencana Tahun 2024		
		Capaian Program	Keluaran Sub Kegiatan	Hasil Kegiatan	Lokasi Output Kegiatan	Target Capaian Kinerja						Pagu Indikatif (Rp.)		Sumber Dana		Target Capaian Kinerja		Kebutuhan Dana/ Pagu Indikatif (Rp.)
						Program		Keluaran Sub Kegiatan		Hasil Kegiatan						Tolok Ukur	Target	
						Sebelum	Sesudah	Sebelum	Sesudah	Sebelum	Sesudah	Sebelum	Sesudah					
1.02.02.02.02.020	Pemeliharaan Rutin dan Berkala Alat Kesehatan/Alat Penunjang Medik Fasilitas Pelayanan Kesehatan	Angka penemuan penderita TB Case Detection Rate (CDR)	Jumlah Alat Kesehatan/Alat Penunjang Medik Fasilitas Layanan Kesehatan yang Terpelihara Sesuai Standar	Prosentase sarana, prasarana dan alat kesehatan sesuai standart	Kab. Sleman, Ngaglik, Sardonoarjo	45 %	45 %	8 Unit	8 Unit	100 %	100 %	9,250,000	9,250,000	PENDAPATAN ASLI DAERAH (PAD)	Angka penemuan penderita TB Case Detection Rate (CDR)	45 %	0	
		Cakupan kepesertaan Jaminan Kesehatan Nasional (JKN)				91 %	91 %								91 %			
		Cakupan standar pelayanan minimal urusan kesehatan bidang Kesehatan Masyarakat				100 %	100 %								100 %			
		Cakupan standar pelayanan minimal urusan kesehatan bidang Pencegahan dan Pengendalian Penyakit				86,07 index	86,07 index								100 %			
		Indeks Kepuasan Pelayanan Medis dan Keperawatan				81,05 index	81,05 index								86,07 index			
		Indeks Kepuasan Pelayanan Penunjang dan pemenuhan sarana rumah sakit berdasarkan data ASPAK				100 %	100 %								81,05 index			
		Persentase cakupan pelayanan Sleman Emergency Services (SES)				91 %	91 %								100 %			
		Persentase pemenuhan indikator mutu rumah sakit dan pelaksanaan SIM-RS terintegrasi di unit pelayanan				83,58 %	83,58 %								91 %			
		Persentase Pemenuhan Sarana, Prasarana, Alat Kesehatan (SPA) sesuai standart pusat >60%				2,75 rasio	2,75 rasio								83,58 %			
						80 indeks	80 indeks								2,75 rasio			
						68,5 %	68,5 %								80 indeks			
						84,5 %	84,5 %								68,5 %			
															84,5 %			



**Perubahan Program dan Kegiatan Perangkat Daerah
Kabupaten Sleman
Tahun 2023**

Unit Organisasi : 1.02.0.00.0.00.01.0000 DINAS KESEHATAN

Sub Unit Organisasi : 1.02.0.00.0.00.01.0020 PUSAT KESEHATAN MASYARAKAT NGAGLIK I

Kode	Urusan/ Bidang Urusan/ Program/ Kegiatan/ Sub Kegiatan	Indikator Kinerja			Rencana Tahun 2023								Catatan Penting	Prakiraan Maju Rencana Tahun 2024				
		Capaian Program	Keluaran Sub Kegiatan	Hasil Kegiatan	Lokasi Output Kegiatan	Target Capaian Kinerja						Pagu Indikatif (Rp.)		Sumber Dana	Target Capaian Kinerja		Kebutuhan Dana/ Pagu Indikatif (Rp.)	
						Program		Keluaran Sub Kegiatan		Hasil Kegiatan					Tolok Ukur	Target		
						Sebelum	Sesudah	Sebelum	Sesudah	Sebelum	Sesudah	Sebelum						Sesudah
1.02.02.2.0.01	Pengelolaan Pelayanan Kesehatan Ibu Hamil	Angka penemuan penderita TB Case Detection Rate (CDR)	Jumlah Ibu Hamil yang Mendapatkan Pelayanan Kesehatan Sesuai Standar	Cakupan pelayanan SPM sesuai standar	Kab. Sleman, Ngaglik, Minomartani	45 %	45 %		544 Orang	100 %	100 %	0	95,700,000	PENDAPATAN ASLI DAERAH (PAD)	Angka penemuan penderita TB Case	45 %	0	
		Cakupan kepesertaan Jaminan Kesehatan Nasional (JKN)			Kab. Sleman, Ngaglik, Sinduharjo	100 %	100 %							Dana Transfer Khusus-Dana Alokasi Khusus Non Fisik	Detection Rate (CDR)	100 %		
		Cakupan standar pelayanan minimal urusan kesehatan bidang Kesehatan Masyarakat			Kab. Sleman, Ngaglik, Sardonoarjo	86,07 index	86,07 index							DAK Non Fisik-BOKKB-BOKB	Cakupan kepesertaan Jaminan Kesehatan Nasional (JKN)	86,07 index		
		Cakupan standar pelayanan minimal urusan kesehatan bidang Pencegahan dan Pengendalian Penyakit				81,05 index	81,05 index							Dana Transfer Khusus - Dana Alokasi Khusus Non Fisik	Cakupan standar pelayanan minimal urusan kesehatan bidang Kesehatan Masyarakat	100 %		
		Indeks Kepuasan Pelayanan Medis dan Keperawatan				100 %	100 %								Indeks Kepuasan Pelayanan Medis dan Keperawatan	91 %		
		Indeks Kepuasan Pelayanan Penunjang dan pemenuhan sarana rumah sakit berdasarkan data ASPAK				91 %	91 %								Indeks Kepuasan Pelayanan Penunjang dan pemenuhan sarana rumah sakit berdasarkan data ASPAK	83,58 %		
		Persentase cakupan pelayanan Sleman Emergency Services (SES)				83,58 %	83,58 %								Persentase cakupan pelayanan Sleman Emergency Services (SES)	2,75 rasio		
		Persentase pemenuhan indikator mutu rumah sakit dan pelaksanaan SIM-RS terintegrasi di unit pelayanan				80 indeks	80 indeks								Persentase pemenuhan indikator mutu rumah sakit dan pelaksanaan SIM-RS terintegrasi di unit pelayanan	80 indeks		
		Persentase Pemenuhan Sarana, Prasarana, Alat Kesehatan (SPA) sesuai standart pusat >60%				68,5 %	68,5 %								Persentase Pemenuhan Sarana, Prasarana, Alat Kesehatan (SPA) sesuai standart pusat >60%	68,5 %		
						84,5 %	84,5 %									84,5 %		



**Perubahan Program dan Kegiatan Perangkat Daerah
Kabupaten Sleman
Tahun 2023**

Unit Organisasi : 1.02.0.00.0.00.01.0000 DINAS KESEHATAN

Sub Unit Organisasi : 1.02.0.00.0.00.01.0020 PUSAT KESEHATAN MASYARAKAT NGAGLIK I

Kode	Urusan/ Bidang Urusan/ Program/ Kegiatan/ Sub Kegiatan	Indikator Kinerja			Rencana Tahun 2023								Catatan Penting	Prakiraan Maju Rencana Tahun 2024				
		Capaian Program	Keluaran Sub Kegiatan	Hasil Kegiatan	Lokasi Output Kegiatan	Target Capaian Kinerja						Pagu Indikatif (Rp.)		Sumber Dana	Target Capaian Kinerja		Kebutuhan Dana/ Pagu Indikatif (Rp.)	
						Program		Keluaran Sub Kegiatan		Hasil Kegiatan					Tolok Ukur	Target		
						Sebelum	Sesudah	Sebelum	Sesudah	Sebelum	Sesudah	Sebelum						Sesudah
		Rasio daya tampung RS terhadap jumlah penduuduk Rerata Indeks Kepuasan layanan medis dan Indikator Mutu RS yang tercapai Rerata Pemenuhan sarana pelayanan kesehatan dan Pemenuhan jenis SIM RS Rerata Pencapaian mutu asuhan keperawatan baik dan Indek kepuasan Layanan Penunjang													Persentase pemenuhan indikator mutu rumah sakit dan pelaksanaan SIM-RS terintegrasi di unit pelayanan Persentase Pemenuhan Sarana, Prasarana, Alat Kesehatan (SPA) sesuai standart pusat >60% Rasio daya tampung RS terhadap jumlah penduuduk Rerata Indeks Kepuasan layanan medis dan Indikator Mutu RS yang tercapai Rerata Pemenuhan sarana pelayanan kesehatan dan Pemenuhan jenis SIM RS Rerata Pencapaian mutu asuhan keperawatan baik dan Indek kepuasan Layanan Penunjang			



**Perubahan Program dan Kegiatan Perangkat Daerah
Kabupaten Sleman
Tahun 2023**

Unit Organisasi : 1.02.0.00.0.00.01.0000 DINAS KESEHATAN

Sub Unit Organisasi : 1.02.0.00.0.00.01.0020 PUSAT KESEHATAN MASYARAKAT NGAGLIK I

Kode	Urusan/ Bidang Urusan/ Program/ Kegiatan/ Sub Kegiatan	Indikator Kinerja			Rencana Tahun 2023										Catatan Penting	Prakiraan Maju Rencana Tahun 2024		
		Capaian Program	Keluaran Sub Kegiatan	Hasil Kegiatan	Lokasi Output Kegiatan	Target Capaian Kinerja						Pagu Indikatif (Rp.)		Sumber Dana		Target Capaian Kinerja		Kebutuhan Dana/ Pagu Indikatif (Rp.)
						Program		Keluaran Sub Kegiatan		Hasil Kegiatan						Tolok Ukur	Target	
						Sebelum	Sesudah	Sebelum	Sesudah	Sebelum	Sesudah	Sebelum	Sesudah					
1.02.02.2.02.02	Pengelolaan Pelayanan Kesehatan Ibu Bersalin	Angka penemuan penderita TB Case Detection Rate (CDR) Cakupan kepesertaan Jaminan Kesehatan Nasional (JKN) Cakupan standar pelayanan minimal urusan kesehatan bidang Kesehatan Masyarakat Cakupan standar pelayanan minimal urusan kesehatan bidang Pencegahan dan Pengendalian Penyakit Indeks Kepuasan Pelayanan Medis dan Keperawatan Indeks Kepuasan Pelayanan Penunjang dan pemenuhan sarana rumah sakit berdasarkan data ASPAK Persentase cakupan pelayanan Sleman Emergency Services (SES) Persentase pemenuhan indikator mutu rumah sakit dan pelaksanaan SIM-RS terintegrasi di unit pelayanan Persentase Pemenuhan Sarana, Prasarana, Alat Kesehatan (SPA) sesuai standart pusat >60%	Jumlah Ibu Bersalin yang Mendapatkan Pelayanan Kesehatan Sesuai Standar	Cakupan pelayanan SPM sesuai standar	Kab. Sleman, Ngaglik, Minomartani Kab. Sleman, Ngaglik, Sinduharjo Kab. Sleman, Ngaglik, Sardonoarjo	45 % 91 % 100 % 100 % 86,07 index 81,05 index 100 % 91 % 83,58 % 2,75 rasio 80 indeks 68,5 % 84,5 %	45 % 91 % 100 % 100 % 86,07 index 81,05 index 100 % 91 % 83,58 % 2,75 rasio 80 indeks 68,5 % 84,5 %	544 Orang	100 % 100 %	0	1,890,000	PENDAPATAN ASLI DAERAH (PAD)	Angka penemuan penderita TB Case Detection Rate (CDR) Cakupan kepesertaan Jaminan Kesehatan Nasional (JKN) Cakupan standar pelayanan minimal urusan kesehatan bidang Pencegahan dan Pengendalian Penyakit Indeks Kepuasan Pelayanan Medis dan Keperawatan Indeks Kepuasan Pelayanan Penunjang dan pemenuhan sarana rumah sakit berdasarkan data ASPAK Persentase cakupan pelayanan Sleman Emergency Services (SES)	45 % 91 % 100 % 100 % 86,07 index 81,05 index 100 % 91 % 83,58 % 2,75 rasio 80 indeks 68,5 % 84,5 %	1,890,000			



**Perubahan Program dan Kegiatan Perangkat Daerah
Kabupaten Sleman
Tahun 2023**

Unit Organisasi : 1.02.0.00.0.00.01.0000 DINAS KESEHATAN

Sub Unit Organisasi : 1.02.0.00.0.00.01.0020 PUSAT KESEHATAN MASYARAKAT NGAGLIK I

Kode	Urusan/ Bidang Urusan/ Program/ Kegiatan/ Sub Kegiatan	Indikator Kinerja			Rencana Tahun 2023								Catatan Penting	Prakiraan Maju Rencana Tahun 2024				
		Capaian Program	Keluaran Sub Kegiatan	Hasil Kegiatan	Lokasi Output Kegiatan	Target Capaian Kinerja						Pagu Indikatif (Rp.)		Sumber Dana	Target Capaian Kinerja		Kebutuhan Dana/ Pagu Indikatif (Rp.)	
						Program		Keluaran Sub Kegiatan		Hasil Kegiatan					Tolok Ukur	Target		
						Sebelum	Sesudah	Sebelum	Sesudah	Sebelum	Sesudah	Sebelum						Sesudah
		Rasio daya tampung RS terhadap jumlah penduduk Rerata Indeks Kepuasan layanan medis dan Indikator Mutu RS yang tercapai Rerata Pemenuhan sarana pelayanan kesehatan dan Pemenuhan jenis SIM RS Rerata Pencapaian mutu asuhan keperawatan baik dan Indek kepuasan Layanan Penunjang													Persentase pemenuhan indikator mutu rumah sakit dan pelaksanaan SIM-RS terintegrasi di unit pelayanan Persentase Pemenuhan Sarana, Prasarana, Alat Kesehatan (SPA) sesuai standart pusat >60% Rasio daya tampung RS terhadap jumlah penduduk Rerata Indeks Kepuasan layanan medis dan Indikator Mutu RS yang tercapai Rerata Pemenuhan sarana pelayanan kesehatan dan Pemenuhan jenis SIM RS Rerata Pencapaian mutu asuhan keperawatan baik dan Indek kepuasan Layanan Penunjang			



**Perubahan Program dan Kegiatan Perangkat Daerah
Kabupaten Sleman
Tahun 2023**

Unit Organisasi : 1.02.0.00.0.00.01.0000 DINAS KESEHATAN

Sub Unit Organisasi : 1.02.0.00.0.00.01.0020 PUSAT KESEHATAN MASYARAKAT NGAGLIK I

Kode	Urusan/ Bidang Urusan/ Program/ Kegiatan/ Sub Kegiatan	Indikator Kinerja			Rencana Tahun 2023								Catatan Penting	Prakiraan Maju Rencana Tahun 2024				
		Capaian Program	Keluaran Sub Kegiatan	Hasil Kegiatan	Lokasi Output Kegiatan	Target Capaian Kinerja						Pagu Indikatif (Rp.)		Sumber Dana	Target Capaian Kinerja		Kebutuhan Dana/ Pagu Indikatif (Rp.)	
						Program		Keluaran Sub Kegiatan		Hasil Kegiatan					Tolok Ukur	Target		
						Sebelum	Sesudah	Sebelum	Sesudah	Sebelum	Sesudah	Sebelum						Sesudah
1.02.02.02.03	Pengelolaan Pelayanan Kesehatan Bayi Baru Lahir	Angka penemuan penderita TB Case Detection Rate (CDR) Cakupan kepesertaan Jaminan Kesehatan Nasional (JKN) Cakupan standar pelayanan minimal urusan kesehatan bidang Kesehatan Masyarakat Cakupan standar pelayanan minimal urusan kesehatan bidang Pencegahan dan Pengendalian Penyakit Indeks Kepuasan Pelayanan Medis dan Keperawatan Indeks Kepuasan Pelayanan Penunjang dan pemenuhan sarana rumah sakit berdasarkan data ASPAK Persentase cakupan pelayanan Sleman Emergency Services (SES) Persentase pemenuhan indikator mutu rumah sakit dan pelaksanaan SIM-RS terintegrasi di unit pelayanan Persentase Pemenuhan Sarana, Prasarana, Alat Kesehatan (SPA) sesuai standart pusat >60%	Jumlah Bayi Baru Lahir yang Mendapatkan Pelayanan Kesehatan Sesuai Standar	Cakupan pelayanan SPM sesuai standar	Kab. Sleman, Ngaglik, Minomartani Kab. Sleman, Ngaglik, Sinduharjo Kab. Sleman, Ngaglik, Sardonoarjo	45 % 91 % 100 % 100 % 86,07 index 81,05 index 100 % 91 % 83,58 % 2,75 rasio 80 indeks 68,5 % 84,5 %	45 % 91 % 100 % 100 % 86,07 index 81,05 index 100 % 91 % 83,58 % 2,75 rasio 80 indeks 68,5 % 84,5 %	543 Orang	100 % 100 %	100 % 100 %	0 1,155,000	PENDAPATAN ASLI DAERAH (PAD)	Angka penemuan penderita TB Case Detection Rate (CDR) Cakupan kepesertaan Jaminan Kesehatan Nasional (JKN) Cakupan standar pelayanan minimal urusan kesehatan bidang Pencegahan dan Pengendalian Penyakit Indeks Kepuasan Pelayanan Medis dan Keperawatan Indeks Kepuasan Pelayanan Penunjang dan pemenuhan sarana rumah sakit berdasarkan data ASPAK Persentase cakupan pelayanan Sleman Emergency Services (SES) Persentase pemenuhan indikator mutu rumah sakit dan pelaksanaan SIM-RS terintegrasi di unit pelayanan Persentase Pemenuhan Sarana, Prasarana, Alat Kesehatan (SPA) sesuai standart pusat >60%	45 % 91 % 100 % 100 % 86,07 index 81,05 index 100 % 91 % 83,58 % 2,75 rasio 80 indeks 68,5 % 84,5 %	1,155,000			



**Perubahan Program dan Kegiatan Perangkat Daerah
Kabupaten Sleman
Tahun 2023**

Unit Organisasi : 1.02.0.00.0.00.01.0000 DINAS KESEHATAN

Sub Unit Organisasi : 1.02.0.00.0.00.01.0020 PUSAT KESEHATAN MASYARAKAT NGAGLIK I

Kode	Urusan/ Bidang Urusan/ Program/ Kegiatan/ Sub Kegiatan	Indikator Kinerja			Rencana Tahun 2023								Catatan Penting	Prakiraan Maju Rencana Tahun 2024				
		Capaian Program	Keluaran Sub Kegiatan	Hasil Kegiatan	Lokasi Output Kegiatan	Target Capaian Kinerja						Pagu Indikatif (Rp.)		Sumber Dana	Target Capaian Kinerja		Kebutuhan Dana/ Pagu Indikatif (Rp.)	
						Program		Keluaran Sub Kegiatan		Hasil Kegiatan					Tolok Ukur	Target		
						Sebelum	Sesudah	Sebelum	Sesudah	Sebelum	Sesudah	Sebelum						Sesudah
		Rasio daya tampung RS terhadap jumlah penduduk Rerata Indeks Kepuasan layanan medis dan Indikator Mutu RS yang tercapai Rerata Pemenuhan sarana pelayanan kesehatan dan Pemenuhan jenis SIM RS Rerata Pencapaian mutu asuhan keperawatan baik dan Indek kepuasan Layanan Penunjang													Persentase pemenuhan indikator mutu rumah sakit dan pelaksanaan SIM-RS terintegrasi di unit pelayanan Persentase Pemenuhan Sarana, Prasarana, Alat Kesehatan (SPA) sesuai standart pusat >60% Rasio daya tampung RS terhadap jumlah penduduk Rerata Indeks Kepuasan layanan medis dan Indikator Mutu RS yang tercapai Rerata Pemenuhan sarana pelayanan kesehatan dan Pemenuhan jenis SIM RS Rerata Pencapaian mutu asuhan keperawatan baik dan Indek kepuasan Layanan Penunjang			



**Perubahan Program dan Kegiatan Perangkat Daerah
Kabupaten Sleman
Tahun 2023**

Unit Organisasi : 1.02.0.00.0.00.01.0000 DINAS KESEHATAN

Sub Unit Organisasi : 1.02.0.00.0.00.01.0020 PUSAT KESEHATAN MASYARAKAT NGAGLIK I

Kode	Urusan/ Bidang Urusan/ Program/ Kegiatan/ Sub Kegiatan	Indikator Kinerja			Rencana Tahun 2023								Catatan Penting	Prakiraan Maju Rencana Tahun 2024				
		Capaian Program	Keluaran Sub Kegiatan	Hasil Kegiatan	Lokasi Output Kegiatan	Target Capaian Kinerja						Pagu Indikatif (Rp.)		Sumber Dana	Target Capaian Kinerja		Kebutuhan Dana/ Pagu Indikatif (Rp.)	
						Program		Keluaran Sub Kegiatan		Hasil Kegiatan					Tolok Ukur	Target		
						Sebelum	Sesudah	Sebelum	Sesudah	Sebelum	Sesudah	Sebelum						Sesudah
		Rasio daya tampung RS terhadap jumlah penduduk Rerata Indeks Kepuasan layanan medis dan Indikator Mutu RS yang tercapai Rerata Pemenuhan sarana pelayanan kesehatan dan Pemenuhan jenis SIM RS Rerata Pencapaian mutu asuhan keperawatan baik dan Indek kepuasan Layanan Penunjang													Persentase pemenuhan indikator mutu rumah sakit dan pelaksanaan SIM-RS terintegrasi di unit pelayanan Persentase Pemenuhan Sarana, Prasarana, Alat Kesehatan (SPA) sesuai standart pusat >60% Rasio daya tampung RS terhadap jumlah penduduk Rerata Indeks Kepuasan layanan medis dan Indikator Mutu RS yang tercapai Rerata Pemenuhan sarana pelayanan kesehatan dan Pemenuhan jenis SIM RS Rerata Pencapaian mutu asuhan keperawatan baik dan Indek kepuasan Layanan Penunjang			



**Perubahan Program dan Kegiatan Perangkat Daerah
Kabupaten Sleman
Tahun 2023**

Unit Organisasi : 1.02.0.00.0.00.01.0000 DINAS KESEHATAN

Sub Unit Organisasi : 1.02.0.00.0.00.01.0020 PUSAT KESEHATAN MASYARAKAT NGAGLIK I

Kode	Urusan/ Bidang Urusan/ Program/ Kegiatan/ Sub Kegiatan	Indikator Kinerja			Rencana Tahun 2023								Catatan Penting	Prakiraan Maju Rencana Tahun 2024				
		Capaian Program	Keluaran Sub Kegiatan	Hasil Kegiatan	Lokasi Output Kegiatan	Target Capaian Kinerja				Pagu Indikatif (Rp.)		Sumber Dana		Target Capaian Kinerja		Kebutuhan Dana/ Pagu Indikatif (Rp.)		
						Program		Keluaran Sub Kegiatan		Hasil Kegiatan				Sebelum	Sesudah		Tolok Ukur	Target
						Sebelum	Sesudah	Sebelum	Sesudah	Sebelum	Sesudah							
1.02.02.2.0.05	Pengelolaan Pelayanan Kesehatan pada Usia Pendidikan Dasar	Angka penemuan penderita TB Case Detection Rate (CDR)	Jumlah Anak Usia Pendidikan Dasar yang Mendapatkan Pelayanan Kesehatan Sesuai Standar	Cakupan pelayanan SPM sesuai standar	Kab. Sleman, Semua Kecamatan, Semua Kelurahan	45 %	45 %		8166 Orang	100 %	100 %	0	26,150,000	PENDAPATAN ASLI DAERAH (PAD) DAK Non Fisik-BOKKB-BOK	Angka penemuan penderita TB Case Detection Rate (CDR)	45 %	10,440,000	
		Cakupan kepesertaan Jaminan Kesehatan Nasional (JKN)			Kab. Sleman, Ngaglik, Minomartani	91 %	91 %											
		Cakupan standar pelayanan minimal urusan kesehatan bidang Kesehatan Masyarakat			Kab. Sleman, Ngaglik, Sinduharjo	100 %	100 %											
		Cakupan standar pelayanan minimal urusan kesehatan bidang Pencegahan dan Pengendalian Penyakit			Kab. Sleman, Ngaglik, Sardonoarjo	86,07 index	86,07 index											
		Indeks Kepuasan Pelayanan Medis dan Keperawatan				81,05 index	81,05 index											
		Indeks Kepuasan Pelayanan Penunjang dan pemenuhan sarana rumah sakit berdasarkan data ASPAK				100 %	100 %											
		Persentase cakupan pelayanan Sleman Emergency Services (SES)				91 %	91 %											
		Persentase pemenuhan indikator mutu rumah sakit dan pelaksanaan SIM-RS terintegrasi di unit pelayanan				83,58 %	83,58 %											
		Persentase Pemenuhan Sarana, Prasarana, Alat Kesehatan (SPA) sesuai standart pusat >60%				2,75 rasio	2,75 rasio											
						80 indeks	80 indeks											
						68,5 %	68,5 %											
						84,5 %	84,5 %											



**Perubahan Program dan Kegiatan Perangkat Daerah
Kabupaten Sleman
Tahun 2023**

Unit Organisasi : 1.02.0.00.0.00.01.0000 DINAS KESEHATAN

Sub Unit Organisasi : 1.02.0.00.0.00.01.0020 PUSAT KESEHATAN MASYARAKAT NGAGLIK I

Kode	Urusan/ Bidang Urusan/ Program/ Kegiatan/ Sub Kegiatan	Indikator Kinerja			Rencana Tahun 2023								Catatan Penting	Prakiraan Maju Rencana Tahun 2024				
		Capaian Program	Keluaran Sub Kegiatan	Hasil Kegiatan	Lokasi Output Kegiatan	Target Capaian Kinerja						Pagu Indikatif (Rp.)		Sumber Dana	Target Capaian Kinerja		Kebutuhan Dana/ Pagu Indikatif (Rp.)	
						Program		Keluaran Sub Kegiatan		Hasil Kegiatan					Tolok Ukur	Target		
						Sebelum	Sesudah	Sebelum	Sesudah	Sebelum	Sesudah	Sebelum						Sesudah
		Rasio daya tampung RS terhadap jumlah penduduk Rerata Indeks Kepuasan layanan medis dan Indikator Mutu RS yang tercapai Rerata Pemenuhan sarana pelayanan kesehatan dan Pemenuhan jenis SIM RS Rerata Pencapaian mutu asuhan keperawatan baik dan Indek kepuasan Layanan Penunjang													Persentase pemenuhan indikator mutu rumah sakit dan pelaksanaan SIM-RS terintegrasi di unit pelayanan Persentase Pemenuhan Sarana, Prasarana, Alat Kesehatan (SPA) sesuai standart pusat >60% Rasio daya tampung RS terhadap jumlah penduduk Rerata Indeks Kepuasan layanan medis dan Indikator Mutu RS yang tercapai Rerata Pemenuhan sarana pelayanan kesehatan dan Pemenuhan jenis SIM RS Rerata Pencapaian mutu asuhan keperawatan baik dan Indek kepuasan Layanan Penunjang			



**Perubahan Program dan Kegiatan Perangkat Daerah
Kabupaten Sleman
Tahun 2023**

Unit Organisasi : 1.02.0.00.0.00.01.0000 DINAS KESEHATAN

Sub Unit Organisasi : 1.02.0.00.0.00.01.0020 PUSAT KESEHATAN MASYARAKAT NGAGLIK I

Kode	Urusan/ Bidang Urusan/ Program/ Kegiatan/ Sub Kegiatan	Indikator Kinerja			Rencana Tahun 2023								Catatan Penting	Prakiraan Maju Rencana Tahun 2024				
		Capaian Program	Keluaran Sub Kegiatan	Hasil Kegiatan	Lokasi Output Kegiatan	Target Capaian Kinerja						Pagu Indikatif (Rp.)		Sumber Dana	Target Capaian Kinerja		Kebutuhan Dana/ Pagu Indikatif (Rp.)	
						Program		Keluaran Sub Kegiatan		Hasil Kegiatan					Tolok Ukur	Target		
						Sebelum	Sesudah	Sebelum	Sesudah	Sebelum	Sesudah	Sebelum						Sesudah
1.02.02.2.0.06	Pengelolaan Pelayanan Kesehatan pada Usia Produktif	Angka penemuan penderita TB Case Detection Rate (CDR)	Jumlah Penduduk Usia Produktif yang Mendapatkan Pelayanan Kesehatan Sesuai Standar	Cakupan pelayanan SPM sesuai standar	Kab. Sleman, Ngaglik, Minomartani	45 %	45 %		18890 Orang	100 %	100 %	0	9,180,000	PENDAPATAN ASLI DAERAH (PAD)	Angka penemuan penderita TB Case	45 %	0	
		Cakupan kepesertaan Jaminan Kesehatan Nasional (JKN)			Kab. Sleman, Ngaglik, Sinduharjo	100 %	100 %							DAK Non Fisik-BOKKB-BOK	Detection Rate (CDR)	100 %		
		Cakupan standar pelayanan minimal urusan kesehatan bidang Kesehatan Masyarakat			Kab. Sleman, Ngaglik, Sardonoarjo	86,07 index	86,07 index							Dana Transfer Khusus - Dana Alokasi Khusus Non Fisik	Cakupan kepesertaan Jaminan Kesehatan Nasional (JKN)	86,07 index		
		Cakupan standar pelayanan minimal urusan kesehatan bidang Pencegahan dan Pengendalian Penyakit				81,05 index	81,05 index								Cakupan standar pelayanan minimal urusan kesehatan bidang Pencegahan dan Pengendalian Penyakit	100 %		
		Indeks Kepuasan Pelayanan Medis dan Keperawatan				91 %	91 %								Indeks Kepuasan Pelayanan Medis dan Keperawatan	91 %		
		Indeks Kepuasan Pelayanan Penunjang dan pemenuhan sarana rumah sakit berdasarkan data ASPAK				83,58 %	83,58 %								Indeks Kepuasan Pelayanan Penunjang dan pemenuhan sarana rumah sakit berdasarkan data ASPAK	83,58 %		
		Persentase cakupan pelayanan Sleman Emergency Services (SES)				2,75 rasio	2,75 rasio								Persentase cakupan pelayanan Sleman Emergency Services (SES)	2,75 rasio		
		Persentase pemenuhan indikator mutu rumah sakit dan pelaksanaan SIM-RS terintegrasi di unit pelayanan				80 indeks	80 indeks								Persentase pemenuhan indikator mutu rumah sakit dan pelaksanaan SIM-RS terintegrasi di unit pelayanan	80 indeks		
		Persentase Pemenuhan Sarana, Prasarana, Alat Kesehatan (SPA) sesuai standart pusat >60%				68,5 %	68,5 %								Persentase Pemenuhan Sarana, Prasarana, Alat Kesehatan (SPA) sesuai standart pusat >60%	68,5 %		
						84,5 %	84,5 %									84,5 %		



**Perubahan Program dan Kegiatan Perangkat Daerah
Kabupaten Sleman
Tahun 2023**

Unit Organisasi : 1.02.0.00.0.00.01.0000 DINAS KESEHATAN

Sub Unit Organisasi : 1.02.0.00.0.00.01.0020 PUSAT KESEHATAN MASYARAKAT NGAGLIK I

Kode	Urusan/ Bidang Urusan/ Program/ Kegiatan/ Sub Kegiatan	Indikator Kinerja			Rencana Tahun 2023								Catatan Penting	Prakiraan Maju Rencana Tahun 2024				
		Capaian Program	Keluaran Sub Kegiatan	Hasil Kegiatan	Lokasi Output Kegiatan	Target Capaian Kinerja						Pagu Indikatif (Rp.)		Sumber Dana	Target Capaian Kinerja		Kebutuhan Dana/ Pagu Indikatif (Rp.)	
						Program		Keluaran Sub Kegiatan		Hasil Kegiatan					Tolok Ukur	Target		
						Sebelum	Sesudah	Sebelum	Sesudah	Sebelum	Sesudah	Sebelum						Sesudah
		Rasio daya tampung RS terhadap jumlah penduduk Rerata Indeks Kepuasan layanan medis dan Indikator Mutu RS yang tercapai Rerata Pemenuhan sarana pelayanan kesehatan dan Pemenuhan jenis SIM RS Rerata Pencapaian mutu asuhan keperawatan baik dan Indek kepuasan Layanan Penunjang													Persentase pemenuhan indikator mutu rumah sakit dan pelaksanaan SIM-RS terintegrasi di unit pelayanan Persentase Pemenuhan Sarana, Prasarana, Alat Kesehatan (SPA) sesuai standart pusat >60% Rasio daya tampung RS terhadap jumlah penduduk Rerata Indeks Kepuasan layanan medis dan Indikator Mutu RS yang tercapai Rerata Pemenuhan sarana pelayanan kesehatan dan Pemenuhan jenis SIM RS Rerata Pencapaian mutu asuhan keperawatan baik dan Indek kepuasan Layanan Penunjang			



**Perubahan Program dan Kegiatan Perangkat Daerah
Kabupaten Sleman
Tahun 2023**

Unit Organisasi : 1.02.0.00.0.00.01.0000 DINAS KESEHATAN

Sub Unit Organisasi : 1.02.0.00.0.00.01.0020 PUSAT KESEHATAN MASYARAKAT NGAGLIK I

Kode	Urusan/ Bidang Urusan/ Program/ Kegiatan/ Sub Kegiatan	Indikator Kinerja			Rencana Tahun 2023								Catatan Penting	Prakiraan Maju Rencana Tahun 2024				
		Capaian Program	Keluaran Sub Kegiatan	Hasil Kegiatan	Lokasi Output Kegiatan	Target Capaian Kinerja				Pagu Indikatif (Rp.)		Sumber Dana		Target Capaian Kinerja		Kebutuhan Dana/ Pagu Indikatif (Rp.)		
						Program		Keluaran Sub Kegiatan		Hasil Kegiatan				Sebelum	Sesudah		Tolok Ukur	Target
						Sebelum	Sesudah	Sebelum	Sesudah	Sebelum	Sesudah							
1.02.02.2.0.07	Pengelolaan Pelayanan Kesehatan pada Usia Lanjut	Angka penemuan penderita TB Case Detection Rate (CDR)	Jumlah Penduduk Usia Lanjut yang Mendapatkan Pelayanan Kesehatan Sesuai Standar	Cakupan pelayanan SPM sesuai standar	Kab. Sleman, Ngaglik, Minomartani	45 %	45 %		5668 Orang	100 %	100 %	0	19,650,000	Dana Transfer Khusus-Dana Alokasi Khusus Non Fisik	Angka penemuan penderita TB Case	45 %	0	
		Cakupan kepesertaan Jaminan Kesehatan Nasional (JKN)			Kab. Sleman, Ngaglik, Sinduharjo	100 %	100 %							DAK Non Fisik-BOKKB-BOK	Detection Rate (CDR)	91 %		
		Cakupan standar pelayanan minimal urusan kesehatan bidang Kesehatan Masyarakat			Kab. Sleman, Ngaglik, Sardonoarjo	100 %	100 %							Dana Transfer Khusus - Dana Alokasi Khusus Non Fisik	Rate (CDR)	100 %		
		Cakupan standar pelayanan minimal urusan kesehatan bidang Pencegahan dan Pengendalian Penyakit				86,07 index	86,07 index								Cakupan kepesertaan Jaminan Kesehatan Nasional (JKN)	86,07 index		
		Indeks Kepuasan Pelayanan Medis dan Keperawatan				81,05 index	81,05 index								Cakupan standar pelayanan minimal urusan kesehatan bidang Pencegahan dan Pengendalian Penyakit	81,05 index		
		Indeks Kepuasan Pelayanan Penunjang dan pemenuhan sarana rumah sakit berdasarkan data ASPAK				100 %	100 %								Cakupan standar pelayanan minimal urusan kesehatan bidang Pencegahan dan Pengendalian Penyakit	100 %		
		Persentase cakupan pelayanan Sleman Emergency Services (SES)				91 %	91 %								Cakupan standar pelayanan minimal urusan kesehatan bidang Pencegahan dan Pengendalian Penyakit	91 %		
		Persentase pemenuhan indikator mutu rumah sakit dan pelaksanaan SIM-RS terintegrasi di unit pelayanan				83,58 %	83,58 %								Indeks Kepuasan Pelayanan Medis dan Keperawatan	83,58 %		
		Persentase Pemenuhan Sarana, Prasarana, Alat Kesehatan (SPA) sesuai standart pusat >60%				2,75 rasio	2,75 rasio								Indeks Kepuasan Pelayanan Penunjang dan pemenuhan sarana rumah sakit berdasarkan data ASPAK	2,75 rasio		
						80 indeks	80 indeks								Persentase cakupan pelayanan Sleman Emergency Services (SES)	80 indeks		
						68,5 %	68,5 %									68,5 %		
						84,5 %	84,5 %									84,5 %		



**Perubahan Program dan Kegiatan Perangkat Daerah
Kabupaten Sleman
Tahun 2023**

Unit Organisasi : 1.02.0.00.0.00.01.0000 DINAS KESEHATAN

Sub Unit Organisasi : 1.02.0.00.0.00.01.0020 PUSAT KESEHATAN MASYARAKAT NGAGLIK I

Kode	Urusan/ Bidang Urusan/ Program/ Kegiatan/ Sub Kegiatan	Indikator Kinerja			Rencana Tahun 2023								Catatan Penting	Prakiraan Maju Rencana Tahun 2024				
		Capaian Program	Keluaran Sub Kegiatan	Hasil Kegiatan	Lokasi Output Kegiatan	Target Capaian Kinerja						Pagu Indikatif (Rp.)		Sumber Dana	Target Capaian Kinerja		Kebutuhan Dana/ Pagu Indikatif (Rp.)	
						Program		Keluaran Sub Kegiatan		Hasil Kegiatan					Tolok Ukur	Target		
						Sebelum	Sesudah	Sebelum	Sesudah	Sebelum	Sesudah	Sebelum						Sesudah
		Rasio daya tampung RS terhadap jumlah penduduk Rerata Indeks Kepuasan layanan medis dan Indikator Mutu RS yang tercapai Rerata Pemenuhan sarana pelayanan kesehatan dan Pemenuhan jenis SIM RS Rerata Pencapaian mutu asuhan keperawatan baik dan Indek kepuasan Layanan Penunjang													Persentase pemenuhan indikator mutu rumah sakit dan pelaksanaan SIM-RS terintegrasi di unit pelayanan Persentase Pemenuhan Sarana, Prasarana, Alat Kesehatan (SPA) sesuai standart pusat >60% Rasio daya tampung RS terhadap jumlah penduduk Rerata Indeks Kepuasan layanan medis dan Indikator Mutu RS yang tercapai Rerata Pemenuhan sarana pelayanan kesehatan dan Pemenuhan jenis SIM RS Rerata Pencapaian mutu asuhan keperawatan baik dan Indek kepuasan Layanan Penunjang			



**Perubahan Program dan Kegiatan Perangkat Daerah
Kabupaten Sleman
Tahun 2023**

Unit Organisasi : 1.02.0.00.0.00.01.0000 DINAS KESEHATAN

Sub Unit Organisasi : 1.02.0.00.0.00.01.0020 PUSAT KESEHATAN MASYARAKAT NGAGLIK I

Kode	Urusan/ Bidang Urusan/ Program/ Kegiatan/ Sub Kegiatan	Indikator Kinerja			Rencana Tahun 2023								Catatan Penting	Prakiraan Maju Rencana Tahun 2024				
		Capaian Program	Keluaran Sub Kegiatan	Hasil Kegiatan	Lokasi Output Kegiatan	Target Capaian Kinerja						Pagu Indikatif (Rp.)		Sumber Dana	Target Capaian Kinerja		Kebutuhan Dana/ Pagu Indikatif (Rp.)	
						Program		Keluaran Sub Kegiatan		Hasil Kegiatan					Tolok Ukur	Target		
						Sebelum	Sesudah	Sebelum	Sesudah	Sebelum	Sesudah	Sebelum						Sesudah
1.02.02.2.02.08	Pengelolaan Pelayanan Kesehatan Penderita Hipertensi	Angka penemuan penderita TB Case Detection Rate (CDR)	Jumlah Penderita Hipertensi yang Mendapatkan Pelayanan Kesehatan Sesuai Standar	Cakupan pelayanan SPM sesuai standar	Kab. Sleman, Ngaglik, Minomartani Kab. Sleman, Ngaglik, Sinduharjo Kab. Sleman, Ngaglik, Sardonoarjo	45 % 91 % 100 % 100 % 86,07 index 81,05 index 100 % 91 % 83,58 % 2,75 rasio 80 indeks 68,5 % 84,5 %	45 % 91 % 100 % 100 % 86,07 index 81,05 index 100 % 91 % 83,58 % 2,75 rasio 80 indeks 68,5 % 84,5 %		1214 Orang	100 %	100 %	0	3,715,000	PENDAPATAN ASLI DAERAH (PAD) Dana Transfer Khusus-Dana Alokasi Khusus Non Fisik	Angka penemuan penderita TB Case Detection Rate (CDR)	45 % 91 % 100 % 100 % 86,07 index 81,05 index 100 % 91 % 83,58 % 2,75 rasio 80 indeks 68,5 % 84,5 %	3,715,000	
		Cakupan kepesertaan Jaminan Kesehatan Nasional (JKN)													Cakupan kepesertaan Jaminan Kesehatan Nasional (JKN)			
		Cakupan standar pelayanan minimal urusan kesehatan bidang Kesehatan Masyarakat													Cakupan standar pelayanan minimal urusan kesehatan bidang Kesehatan Masyarakat			
		Cakupan standar pelayanan minimal urusan kesehatan bidang Pencegahan dan Pengendalian Penyakit													Cakupan standar pelayanan minimal urusan kesehatan bidang Pencegahan dan Pengendalian Penyakit			
		Indeks Kepuasan Pelayanan Medis dan Keperawatan													Indeks Kepuasan Pelayanan Medis dan Keperawatan			
		Indeks Kepuasan Pelayanan Penunjang dan pemenuhan sarana rumah sakit berdasarkan data ASPAK													Indeks Kepuasan Pelayanan Penunjang dan pemenuhan sarana rumah sakit berdasarkan data ASPAK			
		Persentase cakupan pelayanan Sleman Emergency Services (SES)													Persentase cakupan pelayanan Sleman Emergency Services (SES)			
		Persentase pemenuhan indikator mutu rumah sakit dan pelaksanaan SIM-RS terintegrasi di unit pelayanan													Persentase pemenuhan indikator mutu rumah sakit dan pelaksanaan SIM-RS terintegrasi di unit pelayanan			
		Persentase Pemenuhan Sarana, Prasarana, Alat Kesehatan (SPA) sesuai standart pusat >60%													Persentase Pemenuhan Sarana, Prasarana, Alat Kesehatan (SPA) sesuai standart pusat >60%			



**Perubahan Program dan Kegiatan Perangkat Daerah
Kabupaten Sleman
Tahun 2023**

Unit Organisasi : 1.02.0.00.0.00.01.0000 DINAS KESEHATAN

Sub Unit Organisasi : 1.02.0.00.0.00.01.0020 PUSAT KESEHATAN MASYARAKAT NGAGLIK I

Kode	Urusan/ Bidang Urusan/ Program/ Kegiatan/ Sub Kegiatan	Indikator Kinerja			Rencana Tahun 2023								Catatan Penting	Prakiraan Maju Rencana Tahun 2024				
		Capaian Program	Keluaran Sub Kegiatan	Hasil Kegiatan	Lokasi Output Kegiatan	Target Capaian Kinerja						Pagu Indikatif (Rp.)		Sumber Dana	Target Capaian Kinerja		Kebutuhan Dana/ Pagu Indikatif (Rp.)	
						Program		Keluaran Sub Kegiatan		Hasil Kegiatan					Tolok Ukur	Target		
						Sebelum	Sesudah	Sebelum	Sesudah	Sebelum	Sesudah	Sebelum						Sesudah
		Rasio daya tampung RS terhadap jumlah penduduk Rerata Indeks Kepuasan layanan medis dan Indikator Mutu RS yang tercapai Rerata Pemenuhan sarana pelayanan kesehatan dan Pemenuhan jenis SIM RS Rerata Pencapaian mutu asuhan keperawatan baik dan Indek kepuasan Layanan Penunjang													Persentase pemenuhan indikator mutu rumah sakit dan pelaksanaan SIM-RS terintegrasi di unit pelayanan Persentase Pemenuhan Sarana, Prasarana, Alat Kesehatan (SPA) sesuai standart pusat >60% Rasio daya tampung RS terhadap jumlah penduduk Rerata Indeks Kepuasan layanan medis dan Indikator Mutu RS yang tercapai Rerata Pemenuhan sarana pelayanan kesehatan dan Pemenuhan jenis SIM RS Rerata Pencapaian mutu asuhan keperawatan baik dan Indek kepuasan Layanan Penunjang			



**Perubahan Program dan Kegiatan Perangkat Daerah
Kabupaten Sleman
Tahun 2023**

Unit Organisasi : 1.02.0.00.0.00.01.0000 DINAS KESEHATAN

Sub Unit Organisasi : 1.02.0.00.0.00.01.0020 PUSAT KESEHATAN MASYARAKAT NGAGLIK I

Kode	Urusan/ Bidang Urusan/ Program/ Kegiatan/ Sub Kegiatan	Indikator Kinerja			Rencana Tahun 2023										Catatan Penting	Prakiraan Maju Rencana Tahun 2024				
		Capaian Program	Keluaran Sub Kegiatan	Hasil Kegiatan	Lokasi Output Kegiatan	Target Capaian Kinerja						Pagu Indikatif (Rp.)		Sumber Dana		Target Capaian Kinerja		Kebutuhan Dana/ Pagu Indikatif (Rp.)		
						Program		Keluaran Sub Kegiatan		Hasil Kegiatan		Sebelum	Sesudah			Sebelum	Sesudah		Tolok Ukur	Target
						Sebelum	Sesudah	Sebelum	Sesudah	Sebelum	Sesudah									
1.02.02.2.0.09	Pengelolaan Pelayanan Kesehatan Penderita Diabetes Melitus	Angka penemuan penderita TB Case Detection Rate (CDR)	Jumlah Penderita Diabetes Melitus yang Mendapatkan Pelayanan Kesehatan Sesuai Standar	Cakupan pelayanan SPM sesuai standar	Kab. Sleman, Ngaglik, Minomartani	45 %	45 %		700 Orang	100 %	100 %	0	3,680,000	PENDAPATAN ASLI DAERAH (PAD)	Angka penemuan penderita TB Case	45 %	3,680,000			
		Detection Rate (CDR)	Mendapatkan Pelayanan Kesehatan Sesuai Standar		Kab. Sleman, Ngaglik, Sinduharjo	91 %	91 %								Detection Rate (CDR)	91 %				
		Cakupan kepesertaan Jaminan Kesehatan Nasional (JKN)			Kab. Sleman, Ngaglik, Sardonoarjo	100 %	100 %								Cakupan kepesertaan Jaminan Kesehatan Nasional (JKN)	100 %				
		Cakupan standar pelayanan minimal urusan kesehatan bidang Kesehatan Masyarakat				86,07 index	86,07 index								Cakupan standar pelayanan minimal urusan kesehatan bidang Kesehatan Masyarakat	86,07 index				
		Cakupan standar pelayanan minimal urusan kesehatan bidang Pencegahan dan Pengendalian Penyakit				81,05 index	81,05 index								Cakupan standar pelayanan minimal urusan kesehatan bidang Pencegahan dan Pengendalian Penyakit	81,05 index				
		Indeks Kepuasan Pelayanan Medis dan Keperawatan				100 %	100 %								Indeks Kepuasan Pelayanan Medis dan Keperawatan	100 %				
		Indeks Kepuasan Pelayanan Penunjang dan pemenuhan sarana rumah sakit berdasarkan data ASPAK				91 %	91 %								Indeks Kepuasan Pelayanan Penunjang dan pemenuhan sarana rumah sakit berdasarkan data ASPAK	91 %				
		Persentase cakupan pelayanan Sleman Emergency Services (SES)				83,58 %	83,58 %								Persentase cakupan pelayanan Sleman Emergency Services (SES)	83,58 %				
		Persentase pemenuhan indikator mutu rumah sakit dan pelaksanaan SIM-RS terintegrasi di unit pelayanan				2,75 rasio	2,75 rasio								Persentase pemenuhan indikator mutu rumah sakit dan pelaksanaan SIM-RS terintegrasi di unit pelayanan	2,75 rasio				
		Persentase Pemenuhan Sarana, Prasarana, Alat Kesehatan (SPA) sesuai standart pusat >60%				80 indeks	80 indeks								Persentase Pemenuhan Sarana, Prasarana, Alat Kesehatan (SPA) sesuai standart pusat >60%	80 indeks				
						68,5 %	68,5 %									68,5 %				
						84,5 %	84,5 %									84,5 %				



**Perubahan Program dan Kegiatan Perangkat Daerah
Kabupaten Sleman
Tahun 2023**

Unit Organisasi : 1.02.0.00.0.00.01.0000 DINAS KESEHATAN

Sub Unit Organisasi : 1.02.0.00.0.00.01.0020 PUSAT KESEHATAN MASYARAKAT NGAGLIK I

Kode	Urusan/ Bidang Urusan/ Program/ Kegiatan/ Sub Kegiatan	Indikator Kinerja			Rencana Tahun 2023								Catatan Penting	Prakiraan Maju Rencana Tahun 2024				
		Capaian Program	Keluaran Sub Kegiatan	Hasil Kegiatan	Lokasi Output Kegiatan	Target Capaian Kinerja				Pagu Indikatif (Rp.)		Sumber Dana		Target Capaian Kinerja		Kebutuhan Dana/ Pagu Indikatif (Rp.)		
						Program		Keluaran Sub Kegiatan		Hasil Kegiatan				Sebelum	Sesudah		Tolok Ukur	Target
						Sebelum	Sesudah	Sebelum	Sesudah	Sebelum	Sesudah							
		Rasio daya tampung RS terhadap jumlah penduduk Rerata Indeks Kepuasan layanan medis dan Indikator Mutu RS yang tercapai Rerata Pemenuhan sarana pelayanan kesehatan dan Pemenuhan jenis SIM RS Rerata Pencapaian mutu asuhan keperawatan baik dan Indek kepuasan Layanan Penunjang													Persentase pemenuhan indikator mutu rumah sakit dan pelaksanaan SIM-RS terintegrasi di unit pelayanan Persentase Pemenuhan Sarana, Prasarana, Alat Kesehatan (SPA) sesuai standart pusat >60% Rasio daya tampung RS terhadap jumlah penduduk Rerata Indeks Kepuasan layanan medis dan Indikator Mutu RS yang tercapai Rerata Pemenuhan sarana pelayanan kesehatan dan Pemenuhan jenis SIM RS Rerata Pencapaian mutu asuhan keperawatan baik dan Indek kepuasan Layanan Penunjang			



**Perubahan Program dan Kegiatan Perangkat Daerah
Kabupaten Sleman
Tahun 2023**

Unit Organisasi : 1.02.0.00.0.00.01.0000 DINAS KESEHATAN

Sub Unit Organisasi : 1.02.0.00.0.00.01.0020 PUSAT KESEHATAN MASYARAKAT NGAGLIK I

Kode	Urusan/ Bidang Urusan/ Program/ Kegiatan/ Sub Kegiatan	Indikator Kinerja			Rencana Tahun 2023										Catatan Penting	Prakiraan Maju Rencana Tahun 2024				
		Capaian Program	Keluaran Sub Kegiatan	Hasil Kegiatan	Lokasi Output Kegiatan	Target Capaian Kinerja						Pagu Indikatif (Rp.)		Sumber Dana		Target Capaian Kinerja		Kebutuhan Dana/ Pagu Indikatif (Rp.)		
						Program		Keluaran Sub Kegiatan		Hasil Kegiatan		Sebelum	Sesudah			Sebelum	Sesudah		Tolok Ukur	Target
						Sebelum	Sesudah	Sebelum	Sesudah	Sebelum	Sesudah									
1.02.02.2.010	Pengelolaan Pelayanan Kesehatan Orang dengan Gangguan Jiwa Berat	Angka penemuan penderita TB Case Detection Rate (CDR)	Jumlah Orang yang Mendapatkan Pelayanan Kesehatan Orang dengan Gangguan Jiwa Berat Sesuai Standar	Cakupan pelayanan SPM sesuai standar	Kab. Sleman, Ngaglik, Minomartani Kab. Sleman, Ngaglik, Sinduharjo Kab. Sleman, Ngaglik, Sardonoarjo	45 % 91 % 100 % 100 % 86,07 index 81,05 index 100 % 91 % 83,58 % 2,75 rasio 80 indeks 68,5 % 84,5 %	45 % 91 % 100 % 100 % 86,07 index 81,05 index 100 % 91 % 83,58 % 2,75 rasio 80 indeks 68,5 % 84,5 %		49 Orang	100 %	100 %		0	23,795,000	DAK Non Fisik-BOKKB-BOK	Angka penemuan penderita TB Case Detection Rate (CDR)	45 % 91 % 100 % 100 % 86,07 index 81,05 index 100 % 91 % 83,58 % 2,75 rasio 80 indeks 68,5 % 84,5 %	0		
		Cakupan kepesertaan Jaminan Kesehatan Nasional (JKN)														Cakupan kepesertaan Jaminan Kesehatan Nasional (JKN)				
		Cakupan standar pelayanan minimal urusan kesehatan bidang Kesehatan Masyarakat														Cakupan standar pelayanan minimal urusan kesehatan bidang Kesehatan Masyarakat				
		Cakupan standar pelayanan minimal urusan kesehatan bidang Pencegahan dan Pengendalian Penyakit														Cakupan standar pelayanan minimal urusan kesehatan bidang Pencegahan dan Pengendalian Penyakit				
		Indeks Kepuasan Pelayanan Medis dan Keperawatan														Indeks Kepuasan Pelayanan Medis dan Keperawatan				
		Indeks Kepuasan Pelayanan Penunjang dan pemenuhan sarana rumah sakit berdasarkan data ASPAK														Indeks Kepuasan Pelayanan Penunjang dan pemenuhan sarana rumah sakit berdasarkan data ASPAK				
		Persentase cakupan pelayanan Sleman Emergency Services (SES)														Persentase cakupan pelayanan Sleman Emergency Services (SES)				
		Persentase pemenuhan indikator mutu rumah sakit dan pelaksanaan SIM-RS terintegrasi di unit pelayanan														Persentase pemenuhan indikator mutu rumah sakit dan pelaksanaan SIM-RS terintegrasi di unit pelayanan				
		Persentase Pemenuhan Sarana, Prasarana, Alat Kesehatan (SPA) sesuai standart pusat >60%														Persentase Pemenuhan Sarana, Prasarana, Alat Kesehatan (SPA) sesuai standart pusat >60%				



**Perubahan Program dan Kegiatan Perangkat Daerah
Kabupaten Sleman
Tahun 2023**

Unit Organisasi : 1.02.0.00.0.00.01.0000 DINAS KESEHATAN

Sub Unit Organisasi : 1.02.0.00.0.00.01.0020 PUSAT KESEHATAN MASYARAKAT NGAGLIK I

Kode	Urusan/ Bidang Urusan/ Program/ Kegiatan/ Sub Kegiatan	Indikator Kinerja			Rencana Tahun 2023								Catatan Penting	Prakiraan Maju Rencana Tahun 2024				
		Capaian Program	Keluaran Sub Kegiatan	Hasil Kegiatan	Lokasi Output Kegiatan	Target Capaian Kinerja						Pagu Indikatif (Rp.)		Sumber Dana	Target Capaian Kinerja		Kebutuhan Dana/ Pagu Indikatif (Rp.)	
						Program		Keluaran Sub Kegiatan		Hasil Kegiatan					Tolok Ukur	Target		
						Sebelum	Sesudah	Sebelum	Sesudah	Sebelum	Sesudah	Sebelum						Sesudah
		Rasio daya tampung RS terhadap jumlah penduduk Rerata Indeks Kepuasan layanan medis dan Indikator Mutu RS yang tercapai Rerata Pemenuhan sarana pelayanan kesehatan dan Pemenuhan jenis SIM RS Rerata Pencapaian mutu asuhan keperawatan baik dan Indek kepuasan Layanan Penunjang													Persentase pemenuhan indikator mutu rumah sakit dan pelaksanaan SIM-RS terintegrasi di unit pelayanan Persentase Pemenuhan Sarana, Prasarana, Alat Kesehatan (SPA) sesuai standart pusat >60% Rasio daya tampung RS terhadap jumlah penduduk Rerata Indeks Kepuasan layanan medis dan Indikator Mutu RS yang tercapai Rerata Pemenuhan sarana pelayanan kesehatan dan Pemenuhan jenis SIM RS Rerata Pencapaian mutu asuhan keperawatan baik dan Indek kepuasan Layanan Penunjang			



**Perubahan Program dan Kegiatan Perangkat Daerah
Kabupaten Sleman
Tahun 2023**

Unit Organisasi : 1.02.0.00.0.00.01.0000 DINAS KESEHATAN

Sub Unit Organisasi : 1.02.0.00.0.00.01.0020 PUSAT KESEHATAN MASYARAKAT NGAGLIK I

Kode	Urusan/ Bidang Urusan/ Program/ Kegiatan/ Sub Kegiatan	Indikator Kinerja			Rencana Tahun 2023								Catatan Penting	Prakiraan Maju Rencana Tahun 2024				
		Capaian Program	Keluaran Sub Kegiatan	Hasil Kegiatan	Lokasi Output Kegiatan	Target Capaian Kinerja						Pagu Indikatif (Rp.)		Sumber Dana	Target Capaian Kinerja		Kebutuhan Dana/ Pagu Indikatif (Rp.)	
						Program		Keluaran Sub Kegiatan		Hasil Kegiatan					Tolok Ukur	Target		
						Sebelum	Sesudah	Sebelum	Sesudah	Sebelum	Sesudah	Sebelum						Sesudah
1.02.02.2.011	Pengelolaan Pelayanan Kesehatan Orang Terduga Tuberkulosis	Angka penemuan penderita TB Case Detection Rate (CDR)	Jumlah Orang Terduga Menderita Tuberkulosis yang Mendapatkan Pelayanan Sesuai Standar	Cakupan pelayanan SPM sesuai standar	Kab. Sleman, Ngaglik, Minomartani Kab. Sleman, Ngaglik, Sinduharjo Kab. Sleman, Ngaglik, Sardonoarjo	45 % 91 % 100 % 100 % 86,07 index 81,05 index 100 % 91 % 83,58 % 2,75 rasio 80 indeks 68,5 % 84,5 %	45 % 91 % 100 % 100 % 86,07 index 81,05 index 100 % 91 % 83,58 % 2,75 rasio 80 indeks 68,5 % 84,5 %		674 Orang	100 %	100 %	0	1,540,000	Dana Transfer Khusus-Dana Alokasi Khusus Non Fisik DAK Non Fisik-BOKKB-BOK	Angka penemuan penderita TB Case Detection Rate (CDR)	45 % 91 % 100 % 100 % 86,07 index 81,05 index 100 % 91 % 83,58 % 2,75 rasio 80 indeks 68,5 % 84,5 %	0	
		Cakupan kepesertaan Jaminan Kesehatan Nasional (JKN)													Cakupan kepesertaan Jaminan Kesehatan Nasional (JKN)			
		Cakupan standar pelayanan minimal urusan kesehatan bidang Kesehatan Masyarakat														Cakupan standar pelayanan minimal urusan kesehatan bidang Kesehatan Masyarakat		
		Cakupan standar pelayanan minimal urusan kesehatan bidang Pencegahan dan Pengendalian Penyakit														Cakupan standar pelayanan minimal urusan kesehatan bidang Pencegahan dan Pengendalian Penyakit		
		Indeks Kepuasan Pelayanan Medis dan Keperawatan														Indeks Kepuasan Pelayanan Medis dan Keperawatan		
		Indeks Kepuasan Pelayanan Penunjang dan pemenuhan sarana rumah sakit berdasarkan data ASPAK														Indeks Kepuasan Pelayanan Penunjang dan pemenuhan sarana rumah sakit berdasarkan data ASPAK		
		Persentase cakupan pelayanan Sleman Emergency Services (SES)														Persentase cakupan pelayanan Sleman Emergency Services (SES)		
		Persentase pemenuhan indikator mutu rumah sakit dan pelaksanaan SIM-RS terintegrasi di unit pelayanan														Persentase pemenuhan indikator mutu rumah sakit dan pelaksanaan SIM-RS terintegrasi di unit pelayanan		
		Persentase Pemenuhan Sarana, Prasarana, Alat Kesehatan (SPA) sesuai standart pusat >60%														Persentase Pemenuhan Sarana, Prasarana, Alat Kesehatan (SPA) sesuai standart pusat >60%		



**Perubahan Program dan Kegiatan Perangkat Daerah
Kabupaten Sleman
Tahun 2023**

Unit Organisasi : 1.02.0.00.0.00.01.0000 DINAS KESEHATAN

Sub Unit Organisasi : 1.02.0.00.0.00.01.0020 PUSAT KESEHATAN MASYARAKAT NGAGLIK I

Kode	Urusan/ Bidang Urusan/ Program/ Kegiatan/ Sub Kegiatan	Indikator Kinerja			Rencana Tahun 2023								Catatan Penting	Prakiraan Maju Rencana Tahun 2024				
		Capaian Program	Keluaran Sub Kegiatan	Hasil Kegiatan	Lokasi Output Kegiatan	Target Capaian Kinerja						Pagu Indikatif (Rp.)		Sumber Dana	Target Capaian Kinerja		Kebutuhan Dana/ Pagu Indikatif (Rp.)	
						Program		Keluaran Sub Kegiatan		Hasil Kegiatan					Tolok Ukur	Target		
						Sebelum	Sesudah	Sebelum	Sesudah	Sebelum	Sesudah	Sebelum						Sesudah
		Rasio daya tampung RS terhadap jumlah penduduk Rerata Indeks Kepuasan layanan medis dan Indikator Mutu RS yang tercapai Rerata Pemenuhan sarana pelayanan kesehatan dan Pemenuhan jenis SIM RS Rerata Pencapaian mutu asuhan keperawatan baik dan Indek kepuasan Layanan Penunjang													Persentase pemenuhan indikator mutu rumah sakit dan pelaksanaan SIM-RS terintegrasi di unit pelayanan Persentase Pemenuhan Sarana, Prasarana, Alat Kesehatan (SPA) sesuai standart pusat >60% Rasio daya tampung RS terhadap jumlah penduduk Rerata Indeks Kepuasan layanan medis dan Indikator Mutu RS yang tercapai Rerata Pemenuhan sarana pelayanan kesehatan dan Pemenuhan jenis SIM RS Rerata Pencapaian mutu asuhan keperawatan baik dan Indek kepuasan Layanan Penunjang			



**Perubahan Program dan Kegiatan Perangkat Daerah
Kabupaten Sleman
Tahun 2023**

Unit Organisasi : 1.02.0.00.0.00.01.0000 DINAS KESEHATAN

Sub Unit Organisasi : 1.02.0.00.0.00.01.0020 PUSAT KESEHATAN MASYARAKAT NGAGLIK I

Kode	Urusan/ Bidang Urusan/ Program/ Kegiatan/ Sub Kegiatan	Indikator Kinerja			Rencana Tahun 2023								Catatan Penting	Prakiraan Maju Rencana Tahun 2024				
		Capaian Program	Keluaran Sub Kegiatan	Hasil Kegiatan	Lokasi Output Kegiatan	Target Capaian Kinerja						Pagu Indikatif (Rp.)		Sumber Dana	Target Capaian Kinerja		Kebutuhan Dana/ Pagu Indikatif (Rp.)	
						Program		Keluaran Sub Kegiatan		Hasil Kegiatan					Tolok Ukur	Target		
						Sebelum	Sesudah	Sebelum	Sesudah	Sebelum	Sesudah	Sebelum						Sesudah
1.02.02.2.012	Pengelolaan Pelayanan Kesehatan Orang dengan Risiko Terinfeksi HIV	Angka penemuan penderita TB Case Detection Rate (CDR)	Jumlah Orang Terduga Menderita HIV yang Mendapatkan Pelayanan Sesuai Standar	Cakupan pelayanan SPM sesuai standar	Kab. Sleman, Ngaglik, Minomartani Kab. Sleman, Ngaglik, Sinduharjo Kab. Sleman, Ngaglik, Sardonoarjo	45 % 91 % 100 % 100 % 86,07 index 81,05 index 100 % 91 % 83,58 % 2,75 rasio 80 indeks 68,5 % 84,5 %	45 % 91 % 100 % 100 % 86,07 index 81,05 index 100 % 91 % 83,58 % 2,75 rasio 80 indeks 68,5 % 84,5 %		763 Orang	100 %	100 %	0	9,948,000	Dana Transfer Khusus-Dana Alokasi Khusus Non Fisik DAK Non Fisik-BOKKB-BOKB	Angka penemuan penderita TB Case Detection Rate (CDR)	45 % 91 % 100 % 100 % 86,07 index 81,05 index 100 % 91 % 83,58 % 2,75 rasio 80 indeks 68,5 % 84,5 %	0	



**Perubahan Program dan Kegiatan Perangkat Daerah
Kabupaten Sleman
Tahun 2023**

Unit Organisasi : 1.02.0.00.0.00.01.0000 DINAS KESEHATAN

Sub Unit Organisasi : 1.02.0.00.0.00.01.0020 PUSAT KESEHATAN MASYARAKAT NGAGLIK I

Kode	Urusan/ Bidang Urusan/ Program/ Kegiatan/ Sub Kegiatan	Indikator Kinerja			Rencana Tahun 2023								Catatan Penting	Prakiraan Maju Rencana Tahun 2024				
		Capaian Program	Keluaran Sub Kegiatan	Hasil Kegiatan	Lokasi Output Kegiatan	Target Capaian Kinerja						Pagu Indikatif (Rp.)		Sumber Dana	Target Capaian Kinerja		Kebutuhan Dana/ Pagu Indikatif (Rp.)	
						Program		Keluaran Sub Kegiatan		Hasil Kegiatan					Tolok Ukur	Target		
						Sebelum	Sesudah	Sebelum	Sesudah	Sebelum	Sesudah	Sebelum						Sesudah
		Rasio daya tampung RS terhadap jumlah penduduk Rerata Indeks Kepuasan layanan medis dan Indikator Mutu RS yang tercapai Rerata Pemenuhan sarana pelayanan kesehatan dan Pemenuhan jenis SIM RS Rerata Pencapaian mutu asuhan keperawatan baik dan Indek kepuasan Layanan Penunjang													Persentase pemenuhan indikator mutu rumah sakit dan pelaksanaan SIM-RS terintegrasi di unit pelayanan Persentase Pemenuhan Sarana, Prasarana, Alat Kesehatan (SPA) sesuai standart pusat >60% Rasio daya tampung RS terhadap jumlah penduduk Rerata Indeks Kepuasan layanan medis dan Indikator Mutu RS yang tercapai Rerata Pemenuhan sarana pelayanan kesehatan dan Pemenuhan jenis SIM RS Rerata Pencapaian mutu asuhan keperawatan baik dan Indek kepuasan Layanan Penunjang			



**Perubahan Program dan Kegiatan Perangkat Daerah
Kabupaten Sleman
Tahun 2023**

Unit Organisasi : 1.02.0.00.0.00.01.0000 DINAS KESEHATAN

Sub Unit Organisasi : 1.02.0.00.0.00.01.0020 PUSAT KESEHATAN MASYARAKAT NGAGLIK I

Kode	Urusan/ Bidang Urusan/ Program/ Kegiatan/ Sub Kegiatan	Indikator Kinerja			Rencana Tahun 2023										Catatan Penting	Prakiraan Maju Rencana Tahun 2024		
		Capaian Program	Keluaran Sub Kegiatan	Hasil Kegiatan	Lokasi Output Kegiatan	Target Capaian Kinerja						Pagu Indikatif (Rp.)		Sumber Dana		Target Capaian Kinerja		Kebutuhan Dana/ Pagu Indikatif (Rp.)
						Program		Keluaran Sub Kegiatan		Hasil Kegiatan						Tolok Ukur	Target	
						Sebelum	Sesudah	Sebelum	Sesudah	Sebelum	Sesudah	Sebelum	Sesudah					
1.02.02.2.015	Pengelolaan Pelayanan Kesehatan Gizi Masyarakat	Angka penemuan penderita TB Case Detection Rate (CDR) Cakupan kepesertaan Jaminan Kesehatan Nasional (JKN) Cakupan standar pelayanan minimal urusan kesehatan bidang Kesehatan Masyarakat Cakupan standar pelayanan minimal urusan kesehatan bidang Pencegahan dan Pengendalian Penyakit Indeks Kepuasan Pelayanan Medis dan Keperawatan Indeks Kepuasan Pelayanan Penunjang dan pemenuhan sarana rumah sakit berdasarkan data ASPAK Persentase cakupan pelayanan Sleman Emergency Services (SES) Persentase pemenuhan indikator mutu rumah sakit dan pelaksanaan SIM-RS terintegrasi di unit pelayanan Persentase Pemenuhan Sarana, Prasarana, Alat Kesehatan (SPA) sesuai standart pusat >60%	Jumlah Dokumen Hasil Pengelolaan Pelayanan Kesehatan Gizi Masyarakat	Cakupan pelayanan SPM sesuai standar	Kab. Sleman, Ngaglik, Minomartani Kab. Sleman, Ngaglik, Sinduharjo Kab. Sleman, Ngaglik, Sardonoarjo	45 % 91 % 100 % 100 % 86,07 index 81,05 index 100 % 91 % 83,58 % 2,75 rasio 80 indeks 68,5 % 84,5 %	45 % 91 % 100 % 100 % 86,07 index 81,05 index 100 % 91 % 83,58 % 2,75 rasio 80 indeks 68,5 % 84,5 %	1 dokumen	1 dokumen	100 %	100 %	48,867,000	95,887,000	PENDAPATAN ASLI DAERAH (PAD) DAK Non Fisik-BOKB-KB	Angka penemuan penderita TB Case Detection Rate (CDR) Cakupan kepesertaan Jaminan Kesehatan Nasional (JKN) Cakupan standar pelayanan minimal urusan kesehatan bidang Pencegahan dan Pengendalian Penyakit Indeks Kepuasan Pelayanan Medis dan Keperawatan Indeks Kepuasan Pelayanan Penunjang dan pemenuhan sarana rumah sakit berdasarkan data ASPAK Persentase cakupan pelayanan Sleman Emergency Services (SES) Persentase pemenuhan indikator mutu rumah sakit dan pelaksanaan SIM-RS terintegrasi di unit pelayanan Persentase Pemenuhan Sarana, Prasarana, Alat Kesehatan (SPA) sesuai standart pusat >60%	45 % 91 % 100 % 100 % 86,07 index 81,05 index 100 % 91 % 83,58 % 2,75 rasio 80 indeks 68,5 % 84,5 %	0	



**Perubahan Program dan Kegiatan Perangkat Daerah
Kabupaten Sleman
Tahun 2023**

Unit Organisasi : 1.02.0.00.0.00.01.0000 DINAS KESEHATAN

Sub Unit Organisasi : 1.02.0.00.0.00.01.0020 PUSAT KESEHATAN MASYARAKAT NGAGLIK I

Kode	Urusan/ Bidang Urusan/ Program/ Kegiatan/ Sub Kegiatan	Indikator Kinerja			Rencana Tahun 2023								Catatan Penting	Prakiraan Maju Rencana Tahun 2024				
		Capaian Program	Keluaran Sub Kegiatan	Hasil Kegiatan	Lokasi Output Kegiatan	Target Capaian Kinerja						Pagu Indikatif (Rp.)		Sumber Dana	Target Capaian Kinerja		Kebutuhan Dana/ Pagu Indikatif (Rp.)	
						Program		Keluaran Sub Kegiatan		Hasil Kegiatan					Tolok Ukur	Target		
						Sebelum	Sesudah	Sebelum	Sesudah	Sebelum	Sesudah	Sebelum						Sesudah
		Rasio daya tampung RS terhadap jumlah penduduk Rerata Indeks Kepuasan layanan medis dan Indikator Mutu RS yang tercapai Rerata Pemenuhan sarana pelayanan kesehatan dan Pemenuhan jenis SIM RS Rerata Pencapaian mutu asuhan keperawatan baik dan Indek kepuasan Layanan Penunjang													Persentase pemenuhan indikator mutu rumah sakit dan pelaksanaan SIM-RS terintegrasi di unit pelayanan Persentase Pemenuhan Sarana, Prasarana, Alat Kesehatan (SPA) sesuai standart pusat >60% Rasio daya tampung RS terhadap jumlah penduduk Rerata Indeks Kepuasan layanan medis dan Indikator Mutu RS yang tercapai Rerata Pemenuhan sarana pelayanan kesehatan dan Pemenuhan jenis SIM RS Rerata Pencapaian mutu asuhan keperawatan baik dan Indek kepuasan Layanan Penunjang			



**Perubahan Program dan Kegiatan Perangkat Daerah
Kabupaten Sleman
Tahun 2023**

Unit Organisasi : 1.02.0.00.0.00.01.0000 DINAS KESEHATAN

Sub Unit Organisasi : 1.02.0.00.0.00.01.0020 PUSAT KESEHATAN MASYARAKAT NGAGLIK I

Kode	Urusan/ Bidang Urusan/ Program/ Kegiatan/ Sub Kegiatan	Indikator Kinerja			Rencana Tahun 2023								Catatan Penting	Prakiraan Maju Rencana Tahun 2024				
		Capaian Program	Keluaran Sub Kegiatan	Hasil Kegiatan	Lokasi Output Kegiatan	Target Capaian Kinerja						Pagu Indikatif (Rp.)		Sumber Dana	Target Capaian Kinerja		Kebutuhan Dana/ Pagu Indikatif (Rp.)	
						Program		Keluaran Sub Kegiatan		Hasil Kegiatan					Tolok Ukur	Target		
						Sebelum	Sesudah	Sebelum	Sesudah	Sebelum	Sesudah	Sebelum						Sesudah
1.02.02.2.016	Pengelolaan Pelayanan Kesehatan Kerja dan Olahraga	Angka penemuan penderita TB Case Detection Rate (CDR)	Jumlah Dokumen Hasil Pengelolaan Pelayanan Kesehatan Kerja dan Olahraga	Cakupan pelayanan SPM sesuai standar	Kab. Sleman, Ngaglik, Minomartani	45 %	45 %		1 Dokumen	100 %	100 %	0	27,870,000	Dana Transfer Khusus-Dana Alokasi Khusus Non Fisik	Angka penemuan penderita TB Case	45 %	0	
		Cakupan kepesertaan Jaminan Kesehatan Nasional (JKN)			Kab. Sleman, Ngaglik, Sinduharjo	100 %	100 %			100 %	100 %			DAK Non Fisik-BOKKB-BOK	Detection Rate (CDR)	100 %		
		Cakupan standar pelayanan minimal urusan kesehatan bidang Kesehatan Masyarakat			Kab. Sleman, Ngaglik, Sardonoarjo	86,07 index	86,07 index			86,07 index	86,07 index			Dana Transfer Khusus - Dana Alokasi Khusus Non Fisik	Cakupan kepesertaan Jaminan Kesehatan Nasional (JKN)	86,07 index		
		Cakupan standar pelayanan minimal urusan kesehatan bidang Pencegahan dan Pengendalian Penyakit				81,05 index	81,05 index			81,05 index	81,05 index				Cakupan kepesertaan Jaminan Kesehatan Nasional (JKN)	100 %		
		Indeks Kepuasan Pelayanan Medis dan Keperawatan				100 %	100 %			100 %	100 %				Cakupan standar pelayanan minimal urusan kesehatan bidang Pencegahan dan Pengendalian Penyakit	91 %		
		Indeks Kepuasan Pelayanan Penunjang dan pemenuhan sarana rumah sakit berdasarkan data ASPAK				91 %	91 %			91 %	91 %				Cakupan standar pelayanan minimal urusan kesehatan bidang Pencegahan dan Pengendalian Penyakit	83,58 %		
		Persentase cakupan pelayanan Sleman Emergency Services (SES)				83,58 %	83,58 %			83,58 %	83,58 %				Indeks Kepuasan Pelayanan Medis dan Keperawatan	2,75 rasio		
		Persentase pemenuhan indikator mutu rumah sakit dan pelaksanaan SIM-RS terintegrasi di unit pelayanan				2,75 rasio	2,75 rasio			2,75 rasio	2,75 rasio				Indeks Kepuasan Pelayanan Penunjang dan pemenuhan sarana rumah sakit berdasarkan data ASPAK	80 indeks		
		Persentase Pemenuhan Sarana, Prasarana, Alat Kesehatan (SPA) sesuai standart pusat >60%				80 indeks	80 indeks			80 indeks	80 indeks				Indeks Kepuasan Pelayanan Penunjang dan pemenuhan sarana rumah sakit berdasarkan data ASPAK	68,5 %		
						68,5 %	68,5 %			68,5 %	68,5 %				Persentase cakupan pelayanan Sleman Emergency Services (SES)	84,5 %		
						84,5 %	84,5 %			84,5 %	84,5 %							



**Perubahan Program dan Kegiatan Perangkat Daerah
Kabupaten Sleman
Tahun 2023**

Unit Organisasi : 1.02.0.00.0.00.01.0000 DINAS KESEHATAN

Sub Unit Organisasi : 1.02.0.00.0.00.01.0020 PUSAT KESEHATAN MASYARAKAT NGAGLIK I

Kode	Urusan/ Bidang Urusan/ Program/ Kegiatan/ Sub Kegiatan	Indikator Kinerja			Rencana Tahun 2023								Catatan Penting	Prakiraan Maju Rencana Tahun 2024				
		Capaian Program	Keluaran Sub Kegiatan	Hasil Kegiatan	Lokasi Output Kegiatan	Target Capaian Kinerja						Pagu Indikatif (Rp.)		Sumber Dana	Target Capaian Kinerja		Kebutuhan Dana/ Pagu Indikatif (Rp.)	
						Program		Keluaran Sub Kegiatan		Hasil Kegiatan					Tolok Ukur	Target		
						Sebelum	Sesudah	Sebelum	Sesudah	Sebelum	Sesudah	Sebelum						Sesudah
		Rasio daya tampung RS terhadap jumlah penduduk Rerata Indeks Kepuasan layanan medis dan Indikator Mutu RS yang tercapai Rerata Pemenuhan sarana pelayanan kesehatan dan Pemenuhan jenis SIM RS Rerata Pencapaian mutu asuhan keperawatan baik dan Indek kepuasan Layanan Penunjang													Persentase pemenuhan indikator mutu rumah sakit dan pelaksanaan SIM-RS terintegrasi di unit pelayanan Persentase Pemenuhan Sarana, Prasarana, Alat Kesehatan (SPA) sesuai standart pusat >60% Rasio daya tampung RS terhadap jumlah penduduk Rerata Indeks Kepuasan layanan medis dan Indikator Mutu RS yang tercapai Rerata Pemenuhan sarana pelayanan kesehatan dan Pemenuhan jenis SIM RS Rerata Pencapaian mutu asuhan keperawatan baik dan Indek kepuasan Layanan Penunjang			



**Perubahan Program dan Kegiatan Perangkat Daerah
Kabupaten Sleman
Tahun 2023**

Unit Organisasi : 1.02.0.00.0.00.01.0000 DINAS KESEHATAN

Sub Unit Organisasi : 1.02.0.00.0.00.01.0020 PUSAT KESEHATAN MASYARAKAT NGAGLIK I

Kode	Urusan/ Bidang Urusan/ Program/ Kegiatan/ Sub Kegiatan	Indikator Kinerja			Rencana Tahun 2023										Catatan Penting	Prakiraan Maju Rencana Tahun 2024				
		Capaian Program	Keluaran Sub Kegiatan	Hasil Kegiatan	Lokasi Output Kegiatan	Target Capaian Kinerja						Pagu Indikatif (Rp.)		Sumber Dana		Target Capaian Kinerja		Kebutuhan Dana/ Pagu Indikatif (Rp.)		
						Program		Keluaran Sub Kegiatan		Hasil Kegiatan		Sebelum	Sesudah			Sebelum	Sesudah		Tolok Ukur	Target
						Sebelum	Sesudah	Sebelum	Sesudah	Sebelum	Sesudah									
1.02.02.2.020	Pengelolaan Surveilans Kesehatan	Angka penemuan penderita TB Case Detection Rate (CDR)	Jumlah Dokumen Hasil Pengelolaan Surveilans Kesehatan	Cakupan pelayanan SPM sesuai standar	Kab. Sleman, Ngaglik, Minomartani	45 %	45 %		4 Dokumen	100 %	100 %	0	3,239,000	DAK Non Fisik-BOKKB-BOK	Angka penemuan penderita TB Case Detection Rate (CDR)	45 %	0			
		Cakupan kepesertaan Jaminan Kesehatan Nasional (JKN)			Kab. Sleman, Ngaglik, Sinduharjo	100 %	100 %								100 %					
		Cakupan standar pelayanan minimal urusan kesehatan bidang Kesehatan Masyarakat			Kab. Sleman, Ngaglik, Sardonoarjo	86,07 index	86,07 index								86,07 index					
		Cakupan standar pelayanan minimal urusan kesehatan bidang Pencegahan dan Pengendalian Penyakit				81,05 index	81,05 index								81,05 index					
		Indeks Kepuasan Pelayanan Medis dan Keperawatan				100 %	100 %								100 %					
		Indeks Kepuasan Pelayanan Penunjang dan pemenuhan sarana rumah sakit berdasarkan data ASPAK				91 %	91 %								91 %					
		Persentase cakupan pelayanan Sleman Emergency Services (SES)				83,58 %	83,58 %								83,58 %					
		Persentase pemenuhan indikator mutu rumah sakit dan pelaksanaan SIM-RS terintegrasi di unit pelayanan				2,75 rasio	2,75 rasio								2,75 rasio					
		Persentase Pemenuhan Sarana, Prasarana, Alat Kesehatan (SPA) sesuai standart pusat >60%				80 indeks	80 indeks								80 indeks					
						68,5 %	68,5 %								68,5 %					
						84,5 %	84,5 %								84,5 %					



**Perubahan Program dan Kegiatan Perangkat Daerah
Kabupaten Sleman
Tahun 2023**

Unit Organisasi : 1.02.0.00.0.00.01.0000 DINAS KESEHATAN

Sub Unit Organisasi : 1.02.0.00.0.00.01.0020 PUSAT KESEHATAN MASYARAKAT NGAGLIK I

Kode	Urusan/ Bidang Urusan/ Program/ Kegiatan/ Sub Kegiatan	Indikator Kinerja			Rencana Tahun 2023								Catatan Penting	Prakiraan Maju Rencana Tahun 2024				
		Capaian Program	Keluaran Sub Kegiatan	Hasil Kegiatan	Lokasi Output Kegiatan	Target Capaian Kinerja				Pagu Indikatif (Rp.)		Sumber Dana		Target Capaian Kinerja		Kebutuhan Dana/ Pagu Indikatif (Rp.)		
						Program		Keluaran Sub Kegiatan		Hasil Kegiatan				Sebelum	Sesudah		Tolok Ukur	Target
						Sebelum	Sesudah	Sebelum	Sesudah	Sebelum	Sesudah							
		Rasio daya tampung RS terhadap jumlah penduuduk Rerata Indeks Kepuasan layanan medis dan Indikator Mutu RS yang tercapai Rerata Pemenuhan sarana pelayanan kesehatan dan Pemenuhan jenis SIM RS Rerata Pencapaian mutu asuhan keperawatan baik dan Indek kepuasan Layanan Penunjang													Persentase pemenuhan indikator mutu rumah sakit dan pelaksanaan SIM-RS terintegrasi di unit pelayanan Persentase Pemenuhan Sarana, Prasarana, Alat Kesehatan (SPA) sesuai standart pusat >60% Rasio daya tampung RS terhadap jumlah penduuduk Rerata Indeks Kepuasan layanan medis dan Indikator Mutu RS yang tercapai Rerata Pemenuhan sarana pelayanan kesehatan dan Pemenuhan jenis SIM RS Rerata Pencapaian mutu asuhan keperawatan baik dan Indek kepuasan Layanan Penunjang			



**Perubahan Program dan Kegiatan Perangkat Daerah
Kabupaten Sleman
Tahun 2023**

Unit Organisasi : 1.02.0.00.0.00.01.0000 DINAS KESEHATAN

Sub Unit Organisasi : 1.02.0.00.0.00.01.0020 PUSAT KESEHATAN MASYARAKAT NGAGLIK I

Kode	Urusan/ Bidang Urusan/ Program/ Kegiatan/ Sub Kegiatan	Indikator Kinerja			Rencana Tahun 2023								Catatan Penting	Prakiraan Maju Rencana Tahun 2024				
		Capaian Program	Keluaran Sub Kegiatan	Hasil Kegiatan	Lokasi Output Kegiatan	Target Capaian Kinerja						Pagu Indikatif (Rp.)		Sumber Dana	Target Capaian Kinerja		Kebutuhan Dana/ Pagu Indikatif (Rp.)	
						Program		Keluaran Sub Kegiatan		Hasil Kegiatan					Tolok Ukur	Target		
						Sebelum	Sesudah	Sebelum	Sesudah	Sebelum	Sesudah	Sebelum						Sesudah
1.02.02.2.02.25	Pelayanan Kesehatan Penyakit Menular dan Tidak Menular	Angka penemuan penderita TB Case Detection Rate (CDR) Cakupan kepesertaan Jaminan Kesehatan Nasional (JKN) Cakupan standar pelayanan minimal urusan kesehatan bidang Kesehatan Masyarakat Cakupan standar pelayanan minimal urusan kesehatan bidang Pencegahan dan Pengendalian Penyakit Indeks Kepuasan Pelayanan Medis dan Keperawatan Indeks Kepuasan Pelayanan Penunjang dan pemenuhan sarana rumah sakit berdasarkan data ASPAK Persentase cakupan pelayanan Sleman Emergency Services (SES) Persentase pemenuhan indikator mutu rumah sakit dan pelaksanaan SIM-RS terintegrasi di unit pelayanan Persentase Pemenuhan Sarana, Prasarana, Alat Kesehatan (SPA) sesuai standart pusat >60%	Jumlah Dokumen Hasil Pelayanan Kesehatan Penyakit Menular dan Tidak Menular	Cakupan pelayanan SPM sesuai standar	Kab. Sleman, Ngaglik, Minomartani Kab. Sleman, Ngaglik, Sinduharjo Kab. Sleman, Ngaglik, Sardonoarjo	45 % 91 % 100 % 100 % 86,07 index 81,05 index 100 % 91 % 83,58 % 2,75 rasio 80 indeks 68,5 % 84,5 %	45 % 91 % 100 % 100 % 86,07 index 81,05 index 100 % 91 % 83,58 % 2,75 rasio 80 indeks 68,5 % 84,5 %	2 Dokumen	100 % 100 %	0	41,098,200	PENDAPATAN ASLI DAERAH (PAD) Dana Transfer Khusus-Dana Alokasi Khusus Non Fisik DAK Non Fisik-BOKKB-BOK Dana Transfer Khusus - Dana Alokasi Khusus Non Fisik	Angka penemuan penderita TB Case Detection Rate (CDR) Cakupan kepesertaan Jaminan Kesehatan Nasional (JKN) Cakupan standar pelayanan minimal urusan kesehatan bidang Pencegahan dan Pengendalian Penyakit Indeks Kepuasan Pelayanan Medis dan Keperawatan Indeks Kepuasan Pelayanan Penunjang dan pemenuhan sarana rumah sakit berdasarkan data ASPAK Persentase cakupan pelayanan Sleman Emergency Services (SES)	45 % 91 % 100 % 100 % 86,07 index 81,05 index 100 % 91 % 83,58 % 2,75 rasio 80 indeks 68,5 % 84,5 %	0			



**Perubahan Program dan Kegiatan Perangkat Daerah
Kabupaten Sleman
Tahun 2023**

Unit Organisasi : 1.02.0.00.0.00.01.0000 DINAS KESEHATAN

Sub Unit Organisasi : 1.02.0.00.0.00.01.0020 PUSAT KESEHATAN MASYARAKAT NGAGLIK I

Kode	Urusan/ Bidang Urusan/ Program/ Kegiatan/ Sub Kegiatan	Indikator Kinerja			Rencana Tahun 2023								Catatan Penting	Prakiraan Maju Rencana Tahun 2024				
		Capaian Program	Keluaran Sub Kegiatan	Hasil Kegiatan	Lokasi Output Kegiatan	Target Capaian Kinerja						Pagu Indikatif (Rp.)		Sumber Dana	Target Capaian Kinerja		Kebutuhan Dana/ Pagu Indikatif (Rp.)	
						Program		Keluaran Sub Kegiatan		Hasil Kegiatan					Tolok Ukur	Target		
						Sebelum	Sesudah	Sebelum	Sesudah	Sebelum	Sesudah	Sebelum						Sesudah
		Rasio daya tampung RS terhadap jumlah penduduk Rerata Indeks Kepuasan layanan medis dan Indikator Mutu RS yang tercapai Rerata Pemenuhan sarana pelayanan kesehatan dan Pemenuhan jenis SIM RS Rerata Pencapaian mutu asuhan keperawatan baik dan Indek kepuasan Layanan Penunjang													Persentase pemenuhan indikator mutu rumah sakit dan pelaksanaan SIM-RS terintegrasi di unit pelayanan Persentase Pemenuhan Sarana, Prasarana, Alat Kesehatan (SPA) sesuai standart pusat >60% Rasio daya tampung RS terhadap jumlah penduduk Rerata Indeks Kepuasan layanan medis dan Indikator Mutu RS yang tercapai Rerata Pemenuhan sarana pelayanan kesehatan dan Pemenuhan jenis SIM RS Rerata Pencapaian mutu asuhan keperawatan baik dan Indek kepuasan Layanan Penunjang			



**Perubahan Program dan Kegiatan Perangkat Daerah
Kabupaten Sleman
Tahun 2023**

Unit Organisasi : 1.02.0.00.0.00.01.0000 DINAS KESEHATAN

Sub Unit Organisasi : 1.02.0.00.0.00.01.0020 PUSAT KESEHATAN MASYARAKAT NGAGLIK I

Kode	Urusan/ Bidang Urusan/ Program/ Kegiatan/ Sub Kegiatan	Indikator Kinerja			Rencana Tahun 2023								Catatan Penting	Prakiraan Maju Rencana Tahun 2024						
		Capaian Program	Keluaran Sub Kegiatan	Hasil Kegiatan	Lokasi Output Kegiatan	Target Capaian Kinerja						Pagu Indikatif (Rp.)		Sumber Dana	Target Capaian Kinerja		Kebutuhan Dana/ Pagu Indikatif (Rp.)			
						Program		Keluaran Sub Kegiatan		Hasil Kegiatan					Tolok Ukur	Target				
						Sebelum	Sesudah	Sebelum	Sesudah	Sebelum	Sesudah	Sebelum						Sesudah		
1.02.02.2.02.28	Pengambilan dan Pengiriman Spesimen Penyakit Potensial KLB ke Laboratorium Rujukan/Nasional	Angka penemuan penderita TB Case Detection Rate (CDR)	Jumlah Spesimen Penyakit Potensial Kejadian Luar Biasa (KLB) ke Laboratorium Rujukan/Nasional yang Didistribusikan	Cakupan pelayanan SPM sesuai standar	Kab. Sleman, Ngaglik, Minomartani	45 %	45 %		2 Paket	100 %	100 %	0	2,240,000	DAK Non Fisik-BOKKB-BOK	Angka penemuan penderita TB Case Detection Rate (CDR)	45 %	91 %	100 %	100 %	0
		Cakupan kepesertaan Jaminan Kesehatan Nasional (JKN)			Kab. Sleman, Ngaglik, Sinduharjo	100 %	100 %			100 %	100 %				Cakupan kepesertaan Jaminan Kesehatan Nasional (JKN)	86,07 index	86,07 index	86,07 index	86,07 index	
		Cakupan standar pelayanan minimal urusan kesehatan bidang Kesehatan Masyarakat			Kab. Sleman, Ngaglik, Sardonoarjo	81,05 index	81,05 index			100 %	100 %				Cakupan standar pelayanan minimal urusan kesehatan bidang Kesehatan Masyarakat	100 %	100 %	100 %	100 %	
		Cakupan standar pelayanan minimal urusan kesehatan bidang Pencegahan dan Pengendalian Penyakit				91 %	91 %			91 %	91 %				Cakupan standar pelayanan minimal urusan kesehatan bidang Pencegahan dan Pengendalian Penyakit	83,58 %	83,58 %	83,58 %	83,58 %	
		Indeks Kepuasan Pelayanan Medis dan Keperawatan				2,75 rasio	2,75 rasio			2,75 rasio	2,75 rasio				Indeks Kepuasan Pelayanan Medis dan Keperawatan	80 indeks	80 indeks	80 indeks	80 indeks	
		Indeks Kepuasan Pelayanan Penunjang dan pemenuhan sarana rumah sakit berdasarkan data ASPAK				68,5 %	68,5 %			68,5 %	68,5 %				Indeks Kepuasan Pelayanan Penunjang dan pemenuhan sarana rumah sakit berdasarkan data ASPAK	84,5 %	84,5 %	84,5 %	84,5 %	
		Persentase cakupan pelayanan Sleman Emergency Services (SES)													Persentase cakupan pelayanan Sleman Emergency Services (SES)					
		Persentase pemenuhan indikator mutu rumah sakit dan pelaksanaan SIM-RS terintegrasi di unit pelayanan													Persentase pemenuhan indikator mutu rumah sakit dan pelaksanaan SIM-RS terintegrasi di unit pelayanan					
		Persentase Pemenuhan Sarana, Prasarana, Alat Kesehatan (SPA) sesuai standart pusat >60%													Persentase Pemenuhan Sarana, Prasarana, Alat Kesehatan (SPA) sesuai standart pusat >60%					



**Perubahan Program dan Kegiatan Perangkat Daerah
Kabupaten Sleman
Tahun 2023**

Unit Organisasi : 1.02.0.00.0.00.01.0000 DINAS KESEHATAN

Sub Unit Organisasi : 1.02.0.00.0.00.01.0020 PUSAT KESEHATAN MASYARAKAT NGAGLIK I

Kode	Urusan/ Bidang Urusan/ Program/ Kegiatan/ Sub Kegiatan	Indikator Kinerja			Rencana Tahun 2023								Catatan Penting	Prakiraan Maju Rencana Tahun 2024				
		Capaian Program	Keluaran Sub Kegiatan	Hasil Kegiatan	Lokasi Output Kegiatan	Target Capaian Kinerja				Pagu Indikatif (Rp.)		Sumber Dana		Target Capaian Kinerja		Kebutuhan Dana/ Pagu Indikatif (Rp.)		
						Program		Keluaran Sub Kegiatan		Hasil Kegiatan				Sebelum	Sesudah		Tolok Ukur	Target
						Sebelum	Sesudah	Sebelum	Sesudah	Sebelum	Sesudah							
		Rasio daya tampung RS terhadap jumlah penduduk Rerata Indeks Kepuasan layanan medis dan Indikator Mutu RS yang tercapai Rerata Pemenuhan sarana pelayanan kesehatan dan Pemenuhan jenis SIM RS Rerata Pencapaian mutu asuhan keperawatan baik dan Indek kepuasan Layanan Penunjang													Persentase pemenuhan indikator mutu rumah sakit dan pelaksanaan SIM-RS terintegrasi di unit pelayanan Persentase Pemenuhan Sarana, Prasarana, Alat Kesehatan (SPA) sesuai standart pusat >60% Rasio daya tampung RS terhadap jumlah penduduk Rerata Indeks Kepuasan layanan medis dan Indikator Mutu RS yang tercapai Rerata Pemenuhan sarana pelayanan kesehatan dan Pemenuhan jenis SIM RS Rerata Pencapaian mutu asuhan keperawatan baik dan Indek kepuasan Layanan Penunjang			



**Perubahan Program dan Kegiatan Perangkat Daerah
Kabupaten Sleman
Tahun 2023**

Unit Organisasi : 1.02.0.00.0.00.01.0000 DINAS KESEHATAN

Sub Unit Organisasi : 1.02.0.00.0.00.01.0020 PUSAT KESEHATAN MASYARAKAT NGAGLIK I

Kode	Urusan/ Bidang Urusan/ Program/ Kegiatan/ Sub Kegiatan	Indikator Kinerja			Rencana Tahun 2023										Catatan Penting	Prakiraan Maju Rencana Tahun 2024		
		Capaian Program	Keluaran Sub Kegiatan	Hasil Kegiatan	Lokasi Output Kegiatan	Target Capaian Kinerja						Pagu Indikatif (Rp.)		Sumber Dana		Target Capaian Kinerja		Kebutuhan Dana/ Pagu Indikatif (Rp.)
						Program		Keluaran Sub Kegiatan		Hasil Kegiatan						Tolok Ukur	Target	
						Sebelum	Sesudah	Sebelum	Sesudah	Sebelum	Sesudah	Sebelum	Sesudah					
1.02.02.2.033	Operasional Pelayanan Puskesmas	Angka penemuan penderita TB Case Detection Rate (CDR)	Jumlah Dokumen Operasional Pelayanan Puskesmas	Cakupan pelayanan SPM sesuai standar	Kab. Sleman, Ngaglik, Sardonoarjo	45 %	45 %	1 Dokumen	1 Dokumen	100 %	100 %	612,380,000	219,484,000	PENDAPATAN ASLI DAERAH (PAD) DAK Non Fisik-BOKKB-BOK	Angka penemuan penderita TB Case Detection Rate (CDR)	45 %	0	
		Cakupan kepesertaan Jaminan Kesehatan Nasional (JKN)				91 %	91 %								91 %			
		Cakupan standar pelayanan minimal urusan kesehatan bidang Kesehatan Masyarakat				100 %	100 %								100 %			
		Cakupan standar pelayanan minimal urusan kesehatan bidang Pencegahan dan Pengendalian Penyakit				86,07 index	86,07 index								86,07 index			
		Indeks Kepuasan Pelayanan Medis dan Keperawatan				81,05 index	81,05 index								81,05 index			
		Indeks Kepuasan Pelayanan Penunjang dan pemenuhan sarana rumah sakit berdasarkan data ASPAK				100 %	100 %								100 %			
		Persentase cakupan pelayanan Sleman Emergency Services (SES)				91 %	91 %								91 %			
		Persentase pemenuhan indikator mutu rumah sakit dan pelaksanaan SIM-RS terintegrasi di unit pelayanan				83,58 %	83,58 %								83,58 %			
		Persentase Pemenuhan Sarana, Prasarana, Alat Kesehatan (SPA) sesuai standart pusat >60%				2,75 rasio	2,75 rasio								2,75 rasio			
						80 indeks	80 indeks								80 indeks			
						68,5 %	68,5 %								68,5 %			
						84,5 %	84,5 %								84,5 %			



**Perubahan Program dan Kegiatan Perangkat Daerah
Kabupaten Sleman
Tahun 2023**

Unit Organisasi : 1.02.0.00.0.00.01.0000 DINAS KESEHATAN

Sub Unit Organisasi : 1.02.0.00.0.00.01.0020 PUSAT KESEHATAN MASYARAKAT NGAGLIK I

Kode	Urusan/ Bidang Urusan/ Program/ Kegiatan/ Sub Kegiatan	Indikator Kinerja			Rencana Tahun 2023								Catatan Penting	Prakiraan Maju Rencana Tahun 2024				
		Capaian Program	Keluaran Sub Kegiatan	Hasil Kegiatan	Lokasi Output Kegiatan	Target Capaian Kinerja				Pagu Indikatif (Rp.)		Sumber Dana		Target Capaian Kinerja		Kebutuhan Dana/ Pagu Indikatif (Rp.)		
						Program		Keluaran Sub Kegiatan		Hasil Kegiatan				Sebelum	Sesudah		Tolok Ukur	Target
						Sebelum	Sesudah	Sebelum	Sesudah	Sebelum	Sesudah							
		Rasio daya tampung RS terhadap jumlah penduduk Rerata Indeks Kepuasan layanan medis dan Indikator Mutu RS yang tercapai Rerata Pemenuhan sarana pelayanan kesehatan dan Pemenuhan jenis SIM RS Rerata Pencapaian mutu asuhan keperawatan baik dan Indek kepuasan Layanan Penunjang													Persentase pemenuhan indikator mutu rumah sakit dan pelaksanaan SIM-RS terintegrasi di unit pelayanan Persentase Pemenuhan Sarana, Prasarana, Alat Kesehatan (SPA) sesuai standart pusat >60% Rasio daya tampung RS terhadap jumlah penduduk Rerata Indeks Kepuasan layanan medis dan Indikator Mutu RS yang tercapai Rerata Pemenuhan sarana pelayanan kesehatan dan Pemenuhan jenis SIM RS Rerata Pencapaian mutu asuhan keperawatan baik dan Indek kepuasan Layanan Penunjang			



**Perubahan Program dan Kegiatan Perangkat Daerah
Kabupaten Sleman
Tahun 2023**

Unit Organisasi : 1.02.0.00.0.00.01.0000 DINAS KESEHATAN

Sub Unit Organisasi : 1.02.0.00.0.00.01.0020 PUSAT KESEHATAN MASYARAKAT NGAGLIK I

Kode	Urusan/ Bidang Urusan/ Program/ Kegiatan/ Sub Kegiatan	Indikator Kinerja			Rencana Tahun 2023										Catatan Penting	Prakiraan Maju Rencana Tahun 2024		
		Capaian Program	Keluaran Sub Kegiatan	Hasil Kegiatan	Lokasi Output Kegiatan	Target Capaian Kinerja						Pagu Indikatif (Rp.)		Sumber Dana		Target Capaian Kinerja		Kebutuhan Dana/ Pagu Indikatif (Rp.)
						Program		Keluaran Sub Kegiatan		Hasil Kegiatan						Tolok Ukur	Target	
						Sebelum	Sesudah	Sebelum	Sesudah	Sebelum	Sesudah	Sebelum	Sesudah					
1.02.02.2.035	Pelaksanaan Akreditasi Fasilitas Kesehatan di Kabupaten/Kota	Angka penemuan penderita TB Case Detection Rate (CDR)	Jumlah Fasilitas Kesehatan yang Terakreditasi di Kabupaten/Kota	Cakupan pelayanan SPM sesuai standar		45 % 91 % 100 % 100 % 86,07 index 81,05 index 100 % 91 % 83,58 % 2,75 rasio 80 indeks 68,5 % 84,5 %	45 % 91 % 100 % 100 % 86,07 index 81,05 index 100 % 91 % 83,58 % 2,75 rasio 80 indeks 68,5 % 84,5 %	0 Unit	0 Unit	100 %	100 %	51,344,000	51,344,000	PENDAPATAN ASLI DAERAH (PAD)	Angka penemuan penderita TB Case Detection Rate (CDR)	45 % 91 % 100 % 100 % 86,07 index 81,05 index 100 % 91 % 83,58 % 2,75 rasio 80 indeks 68,5 % 84,5 %	56,468,400	
		Cakupan kepesertaan Jaminan Kesehatan Nasional (JKN)													Cakupan kepesertaan Jaminan Kesehatan Nasional (JKN)			
		Cakupan standar pelayanan minimal urusan kesehatan bidang Kesehatan Masyarakat														Cakupan standar pelayanan minimal urusan kesehatan bidang Kesehatan Masyarakat		
		Cakupan standar pelayanan minimal urusan kesehatan bidang Pencegahan dan Pengendalian Penyakit														Cakupan standar pelayanan minimal urusan kesehatan bidang Pencegahan dan Pengendalian Penyakit		
		Indeks Kepuasan Pelayanan Medis dan Keperawatan														Indeks Kepuasan Pelayanan Medis dan Keperawatan		
		Indeks Kepuasan Pelayanan Penunjang dan pemenuhan sarana rumah sakit berdasarkan data ASPAK														Indeks Kepuasan Pelayanan Penunjang dan pemenuhan sarana rumah sakit berdasarkan data ASPAK		
		Persentase cakupan pelayanan Sleman Emergency Services (SES)														Persentase cakupan pelayanan Sleman Emergency Services (SES)		
		Persentase pemenuhan indikator mutu rumah sakit dan pelaksanaan SIM-RS terintegrasi di unit pelayanan														Persentase pemenuhan indikator mutu rumah sakit dan pelaksanaan SIM-RS terintegrasi di unit pelayanan		
		Persentase Pemenuhan Sarana, Prasarana, Alat Kesehatan (SPA) sesuai standart pusat >60%														Persentase Pemenuhan Sarana, Prasarana, Alat Kesehatan (SPA) sesuai standart pusat >60%		



**Perubahan Program dan Kegiatan Perangkat Daerah
Kabupaten Sleman
Tahun 2023**

Unit Organisasi : 1.02.0.00.0.00.01.0000 DINAS KESEHATAN

Sub Unit Organisasi : 1.02.0.00.0.00.01.0020 PUSAT KESEHATAN MASYARAKAT NGAGLIK I

Kode	Urusan/ Bidang Urusan/ Program/ Kegiatan/ Sub Kegiatan	Indikator Kinerja			Rencana Tahun 2023								Catatan Penting	Prakiraan Maju Rencana Tahun 2024				
		Capaian Program	Keluaran Sub Kegiatan	Hasil Kegiatan	Lokasi Output Kegiatan	Target Capaian Kinerja						Pagu Indikatif (Rp.)		Sumber Dana	Target Capaian Kinerja		Kebutuhan Dana/ Pagu Indikatif (Rp.)	
						Program		Keluaran Sub Kegiatan		Hasil Kegiatan					Tolok Ukur	Target		
						Sebelum	Sesudah	Sebelum	Sesudah	Sebelum	Sesudah	Sebelum						Sesudah
		Rasio daya tampung RS terhadap jumlah penduuduk Rerata Indeks Kepuasan layanan medis dan Indikator Mutu RS yang tercapai Rerata Pemenuhan sarana pelayanan kesehatan dan Pemenuhan jenis SIM RS Rerata Pencapaian mutu asuhan keperawatan baik dan Indek kepuasan Layanan Penunjang													Persentase pemenuhan indikator mutu rumah sakit dan pelaksanaan SIM-RS terintegrasi di unit pelayanan Persentase Pemenuhan Sarana, Prasarana, Alat Kesehatan (SPA) sesuai standart pusat >60% Rasio daya tampung RS terhadap jumlah penduuduk Rerata Indeks Kepuasan layanan medis dan Indikator Mutu RS yang tercapai Rerata Pemenuhan sarana pelayanan kesehatan dan Pemenuhan jenis SIM RS Rerata Pencapaian mutu asuhan keperawatan baik dan Indek kepuasan Layanan Penunjang			
1	02	05		PROGRAM PEMBERDAYAAN MASYARAKAT BIDANG KESEHATAN									0	95,905,800			0	
1	02	05	2.0 3	Pengembangan dan Pelaksanaan Upaya Kesehatan Bersumber Daya Masyarakat (UKBM) Tingkat Daerah Kabupaten/Kota									0	95,905,800			0	



**Perubahan Program dan Kegiatan Perangkat Daerah
Kabupaten Sleman
Tahun 2023**

Unit Organisasi : 1.02.0.00.0.00.01.0000 DINAS KESEHATAN

Sub Unit Organisasi : 1.02.0.00.0.00.01.0020 PUSAT KESEHATAN MASYARAKAT NGAGLIK I

Kode	Urusan/ Bidang Urusan/ Program/ Kegiatan/ Sub Kegiatan	Indikator Kinerja			Rencana Tahun 2023								Catatan Penting	Prakiraan Maju Rencana Tahun 2024				
		Capaian Program	Keluaran Sub Kegiatan	Hasil Kegiatan	Lokasi Output Kegiatan	Target Capaian Kinerja				Pagu Indikatif (Rp.)		Sumber Dana		Target Capaian Kinerja		Kebutuhan Dana/ Pagu Indikatif (Rp.)		
						Program		Keluaran Sub Kegiatan		Hasil Kegiatan				Sebelum	Sesudah		Tolok Ukur	Target
						Sebelum	Sesudah	Sebelum	Sesudah	Sebelum	Sesudah							
1.02.05.2.03.01	Bimbingan Teknis dan Supervisi Pengembangan dan Pelaksanaan Upaya Kesehatan Bersumber Daya Masyarakat (UKBM)		Jumlah Dokumen Hasil Bimbingan Teknis dan Supervisi Upaya Kesehatan Bersumber Daya Masyarakat (UKBM)		Kab. Sleman, Ngaglik, Minomartani Kab. Sleman, Ngaglik, Sinduharjo Kab. Sleman, Ngaglik, Sardonoharjo				17 Dokumen			0	95,905,800	Dana Transfer Khusus-Dana Alokasi Khusus Non Fisik DAK Non Fisik-BOKKB-BOK Dana Transfer Khusus - Dana Alokasi Khusus Non Fisik			0	
TOTAL												4,462,734,200	4,582,914,229			86,798,400		



**Perubahan Program dan Kegiatan Perangkat Daerah
Kabupaten Sleman
Tahun 2023**

Unit Organisasi : 1.02.0.00.0.00.01.0000 DINAS KESEHATAN

Sub Unit Organisasi : 1.02.0.00.0.00.01.0021 PUSAT KESEHATAN MASYARAKAT NGAGLIK II

Kode	Urusan/ Bidang Urusan/ Program/ Kegiatan/ Sub Kegiatan	Indikator Kinerja			Rencana Tahun 2023								Catatan Penting	Prakiraan Maju Rencana Tahun 2024									
		Capaian Program	Keluaran Sub Kegiatan	Hasil Kegiatan	Lokasi Output Kegiatan	Target Capaian Kinerja						Pagu Indikatif (Rp.)		Sumber Dana	Target Capaian Kinerja		Kebutuhan Dana/ Pagu Indikatif (Rp.)						
						Program		Keluaran Sub Kegiatan		Hasil Kegiatan					Tolok Ukur	Target							
						Sebelum	Sesudah	Sebelum	Sesudah	Sebelum	Sesudah	Sebelum						Sesudah					
1		URUSAN PEMERINTAHAN WAJIB YANG BERKAITAN DENGAN PELAYANAN DASAR																					
1	02	URUSAN PEMERINTAHAN BIDANG KESEHATAN											3,907,392,400	3,799,092,023		3,699,567,000							
1	02	01	PROGRAM PENUNJANG URUSAN PEMERINTAHAN DAERAH KABUPATEN/KOTA											3,157,754,900	3,037,794,523		2,985,000,000						
1	02	01	2.0 2	Administrasi Keuangan Perangkat Daerah											1,263,564,800	1,141,628,772		1,030,000,000					
1	02	01	2.0 2	01	Penyediaan Gaji dan Tunjangan ASN	Persentase capaian Standar Pelayanan Minimal Rumah Sakit bagian Tata Usaha (RSUD Sleman);Persentase capaian Standar Pelayanan Minimal RS bagian keuangan dan aset (RSUD Sleman);Persentase capaian Standar Pelayanan Minimal RS bagian perencanaan dan pengembangan (RSUD Sleman);Persentase capaian Indikator SPM-RS Bagian Tata Usaha (RSUD Prambanan)	Jumlah Orang yang Menerima Gaji dan Tunjangan ASN	Persentase pemenuhan Gaji dan Tunjangan ASN, Dokumen laporan keuangan dan Asset SKPD tepat waktu	Kab. Sleman, Ngaglik, Donoharjo	95%;82%;67,5%;89,67 %	100%; 100 %	100%; 100 %	34 orang/bulan	34 orang/bulan	100 %	100 %	1,205,244,800	1,083,308,772	PENDAPATAN ASLI DAERAH (PAD)	Persentase capaian Standar Pelayanan Minimal Rumah Sakit bagian Tata Usaha (RSUD Sleman);Persentase capaian Standar Pelayanan Minimal RS bagian keuangan dan aset (RSUD Sleman);Persentase capaian Standar Pelayanan Minimal RS bagian perencanaan dan pengembangan (RSUD Sleman);Persentase capaian Indikator SPM-RS Bagian Tata Usaha (RSUD Prambanan)	100%; 100 %	100%; 100 %	975,000,000



**Perubahan Program dan Kegiatan Perangkat Daerah
Kabupaten Sleman
Tahun 2023**

Unit Organisasi : 1.02.0.00.0.00.01.0000 DINAS KESEHATAN

Sub Unit Organisasi : 1.02.0.00.0.00.01.0021 PUSAT KESEHATAN MASYARAKAT NGAGLIK II

Kode	Urusan/ Bidang Urusan/ Program/ Kegiatan/ Sub Kegiatan	Indikator Kinerja			Rencana Tahun 2023								Catatan Penting	Prakiraan Maju Rencana Tahun 2024						
		Capaian Program	Keluaran Sub Kegiatan	Hasil Kegiatan	Lokasi Output Kegiatan	Target Capaian Kinerja						Pagu Indikatif (Rp.)		Sumber Dana	Target Capaian Kinerja		Kebutuhan Dana/ Pagu Indikatif (Rp.)			
						Program		Keluaran Sub Kegiatan		Hasil Kegiatan		Sebelum			Sesudah	Sebelum		Sesudah	Tolok Ukur	Target
						Sebelum	Sesudah	Sebelum	Sesudah	Sebelum	Sesudah									
1.02.01.2.03	Pelaksanaan Penatausahaan dan Pengujian/Verifikasi Keuangan SKPD	Persentase capaian Standar Pelayanan Minimal Rumah Sakit bagian Tata Usaha (RSUD Sleman); Persentase capaian Standar Pelayanan Minimal RS bagian keuangan dan aset (RSUD Sleman); Persentase capaian Standar Pelayanan Minimal RS bagian perencanaan dan pengembangan (RSUD Sleman); Persentase capaian Indikator SPM-RS Bagian Tata Usaha (RSUD Prambanan); Persentase pemenuhan kebutuhan administrasi perkantoran; Persentase pemenuhan layanan sarana dan prasarana kerja	Jumlah Dokumen Penatausahaan dan Pengujian/Verifikasi Keuangan SKPD	Persentase pemenuhan Gaji dan Tunjangan ASN, Dokumen laporan keuangan dan Asset SKPD tepat waktu	Kab. Sleman, Ngaglik, Donoharjo	95%; 82%; 67,5%; 99,68%; 100%; 100%	99,68%; 67,5%; 100%; 100%	89,67 % 12 dokumen	12 dokumen	100 %	100 %	58,320,000	58,320,000	PENDAPATAN ASLI DAERAH (PAD)	Persentase capaian Standar Pelayanan Minimal Rumah Sakit bagian Tata Usaha (RSUD Sleman); Persentase capaian Standar Pelayanan Minimal RS bagian keuangan dan aset (RSUD Sleman); Persentase capaian Indikator SPM-RS Bagian Tata Usaha (RSUD Prambanan); Persentase pemenuhan kebutuhan administrasi perkantoran; Persentase pemenuhan layanan sarana dan prasarana kerja	99,68%; 67,5%; 100%; 100%	89,67 %	55,000,000		
1.02.01.2.06	Administrasi Umum Perangkat Daerah											13,790,100	13,790,100				20,000,000			
1.02.01.2.05	Penyediaan Barang Cetak dan Penggandaan	Persentase capaian Standar Pelayanan Minimal Rumah Sakit bagian Tata Usaha (RSUD Sleman); Persentase capaian Standar Pelayanan Minimal RS bagian keuangan dan aset (RSUD Sleman); Persentase capaian Standar Pelayanan Minimal RS bagian perencanaan dan pengembangan (RSUD Sleman); Persentase capaian Indikator SPM-RS Bagian Tata Usaha (RSUD Prambanan); Persentase pemenuhan kebutuhan administrasi perkantoran; Persentase pemenuhan layanan sarana dan prasarana kerja	Jumlah Paket Barang Cetak dan Penggandaan yang Disediakan	Persentase Pemenuhan Layanan Administrasi Umum	Kab. Sleman, Ngaglik, Donoharjo	95%; 82%; 67,5%; 99,68%; 100%; 100%	99,68%; 67,5%; 100%; 100%	89,67 % 1 paket	1 paket	100 %	100 %	13,790,100	13,790,100	PENDAPATAN ASLI DAERAH (PAD)	Persentase capaian Standar Pelayanan Minimal Rumah Sakit bagian Tata Usaha (RSUD Sleman); Persentase capaian Standar Pelayanan Minimal RS bagian keuangan dan aset (RSUD Sleman); Persentase capaian Indikator SPM-RS Bagian Tata Usaha (RSUD Prambanan); Persentase pemenuhan kebutuhan administrasi perkantoran; Persentase pemenuhan layanan sarana dan prasarana kerja	99,68%; 67,5%; 100%; 100%	89,67 %	20,000,000		



**Perubahan Program dan Kegiatan Perangkat Daerah
Kabupaten Sleman
Tahun 2023**

Unit Organisasi : 1.02.0.00.0.00.01.0000 DINAS KESEHATAN

Sub Unit Organisasi : 1.02.0.00.0.00.01.0021 PUSAT KESEHATAN MASYARAKAT NGAGLIK II

Kode	Urusan/ Bidang Urusan/ Program/ Kegiatan/ Sub Kegiatan	Indikator Kinerja			Rencana Tahun 2023								Catatan Penting	Prakiraan Maju Rencana Tahun 2024						
		Capaian Program	Keluaran Sub Kegiatan	Hasil Kegiatan	Lokasi Output Kegiatan	Target Capaian Kinerja						Pagu Indikatif (Rp.)		Sumber Dana	Target Capaian Kinerja		Kebutuhan Dana/ Pagu Indikatif (Rp.)			
						Program		Keluaran Sub Kegiatan		Hasil Kegiatan		Sebelum			Sesudah	Sebelum		Sesudah	Tolok Ukur	Target
						Sebelum	Sesudah	Sebelum	Sesudah	Sebelum	Sesudah									
1.02.01.2.0.8	Penyediaan Jasa Penunjang Urusan Pemerintahan Daerah													80,400,000	68,400,000			85,000,000		
1.02.01.2.0.02	Penyediaan Jasa Komunikasi, Sumber Daya Air dan Listrik	Persentase capaian Standar Pelayanan Minimal Rumah Sakit bagian Tata Usaha (RSUD Sleman); Persentase capaian Standar Pelayanan Minimal RS bagian keuangan dan aset (RSUD Sleman); Persentase capaian Standar Pelayanan Minimal RS bagian perencanaan dan pengembangan (RSUD Sleman); Persentase capaian Indikator SPM-RS Bagian Tata Usaha (RSUD Prambanan); Persentase pemenuhan kebutuhan administrasi perkantoran; Persentase pemenuhan layanan sarana dan prasarana kerja	Jumlah Laporan Penyediaan Jasa Komunikasi, Sumber Daya Air dan Listrik yang Disediakan	Persentase Pemenuhan Layanan Jasa Penunjang	Kab. Sleman, Ngaglik, Donoharjo	95%; 82%; 67,5%; 99,68%	82%; 67,5%; 89,67%	1 laporan	100%	100%	80,400,000	68,400,000	PENDAPATAN ASLI DAERAH (PAD)	Persentase capaian Standar Pelayanan Minimal Rumah Sakit bagian Tata Usaha (RSUD Sleman); Persentase capaian Standar Pelayanan Minimal RS bagian keuangan dan aset (RSUD Sleman); Persentase capaian Standar Pelayanan Minimal RS bagian perencanaan dan pengembangan (RSUD Sleman); Persentase capaian Indikator SPM-RS Bagian Tata Usaha (RSUD Prambanan); Persentase pemenuhan kebutuhan administrasi perkantoran; Persentase pemenuhan layanan sarana dan prasarana kerja	95%; 82%; 67,5%; 99,68%	82%; 67,5%; 89,67%	1 laporan	100%	100%	85,000,000
1.02.01.2.1.0	Peningkatan Pelayanan BLUD													1,800,000,000	1,813,975,651			1,850,000,000		



**Perubahan Program dan Kegiatan Perangkat Daerah
Kabupaten Sleman
Tahun 2023**

Unit Organisasi : 1.02.0.00.0.00.01.0000 DINAS KESEHATAN

Sub Unit Organisasi : 1.02.0.00.0.00.01.0021 PUSAT KESEHATAN MASYARAKAT NGAGLIK II

Kode	Urusan/ Bidang Urusan/ Program/ Kegiatan/ Sub Kegiatan	Indikator Kinerja			Rencana Tahun 2023								Catatan Penting	Prakiraan Maju Rencana Tahun 2024						
		Capaian Program	Keluaran Sub Kegiatan	Hasil Kegiatan	Lokasi Output Kegiatan	Target Capaian Kinerja						Pagu Indikatif (Rp.)		Sumber Dana	Target Capaian Kinerja		Kebutuhan Dana/ Pagu Indikatif (Rp.)			
						Program		Keluaran Sub Kegiatan		Hasil Kegiatan		Sebelum			Sesudah	Sebelum		Sesudah	Tolok Ukur	Target
						Sebelum	Sesudah	Sebelum	Sesudah	Sebelum	Sesudah									
1.02.01.01.01	Pelayanan dan Penunjang Pelayanan BLUD	Persentase capaian Standar Pelayanan Minimal Rumah Sakit bagian Tata Usaha (RSUD Sleman); Persentase capaian Standar Pelayanan Minimal RS bagian keuangan dan aset (RSUD Sleman); Persentase capaian Standar Pelayanan Minimal RS bagian perencanaan dan pengembangan (RSUD Sleman); Persentase capaian Indikator SPM-RS Bagian Tata Usaha (RSUD Prambanan); Persentase pemenuhan kebutuhan administrasi perkantoran; Persentase pemenuhan layanan sarana dan prasarana kerja	Jumlah BLUD yang menyediakan Pelayanan dan Penunjang Pelayanan	Cakupan Rawat Jalan Puskesmas	Kab. Sleman, Ngaglik, Donoharjo	95%; 82%; 67,5%; 99,68%; 100%; 100 %	99,68%; 67,5%; 89,67 %	1 Unit Kerja	1 Unit Kerja	34 %	34 %	1,800,000,000	1,813,975,651	PENDAPATAN ASLI DAERAH (PAD)	Persentase capaian Standar Pelayanan Minimal Rumah Sakit bagian Tata Usaha (RSUD Sleman); Persentase capaian Standar Pelayanan Minimal RS bagian keuangan dan aset (RSUD Sleman); Persentase capaian Standar Pelayanan Minimal RS bagian perencanaan dan pengembangan (RSUD Sleman); Persentase capaian Indikator SPM-RS Bagian Tata Usaha (RSUD Prambanan); Persentase pemenuhan kebutuhan administrasi perkantoran; Persentase pemenuhan layanan sarana dan prasarana kerja	99,68%; 67,5%; 89,67 %	1,850,000,000			
1.02.02	PROGRAM PEMENUHAN UPAYA KESEHATAN PERORANGAN DAN UPAYA KESEHATAN MASYARAKAT											738,977,500	652,117,500		604,047,000					
1.02.02.1	Penyediaan Fasilitas Pelayanan Kesehatan untuk UKM dan UKP Kewenangan Daerah Kabupaten/Kota											78,448,000	102,612,000		99,000,000					



**Perubahan Program dan Kegiatan Perangkat Daerah
Kabupaten Sleman
Tahun 2023**

Unit Organisasi : 1.02.0.00.0.00.01.0000 DINAS KESEHATAN

Sub Unit Organisasi : 1.02.0.00.0.00.01.0021 PUSAT KESEHATAN MASYARAKAT NGAGLIK II

Kode	Urusan/ Bidang Urusan/ Program/ Kegiatan/ Sub Kegiatan	Indikator Kinerja			Rencana Tahun 2023								Catatan Penting	Prakiraan Maju Rencana Tahun 2024				
		Capaian Program	Keluaran Sub Kegiatan	Hasil Kegiatan	Lokasi Output Kegiatan	Target Capaian Kinerja						Pagu Indikatif (Rp.)		Sumber Dana	Target Capaian Kinerja		Kebutuhan Dana/ Pagu Indikatif (Rp.)	
						Program		Keluaran Sub Kegiatan		Hasil Kegiatan					Tolok Ukur	Target		
						Sebelum	Sesudah	Sebelum	Sesudah	Sebelum	Sesudah	Sebelum						Sesudah
		Rasio daya tampung RS terhadap jumlah penduduk Rerata Indeks Kepuasan layanan medis dan Indikator Mutu RS yang tercapai Rerata Pemenuhan sarana pelayanan kesehatan dan Pemenuhan jenis SIM RS Rerata Pencapaian mutu asuhan keperawatan baik dan Indek kepuasan Layanan Penunjang													Persentase pemenuhan indikator mutu rumah sakit dan pelaksanaan SIM-RS terintegrasi di unit pelayanan Persentase Pemenuhan Sarana, Prasarana, Alat Kesehatan (SPA) sesuai standart pusat >60% Rasio daya tampung RS terhadap jumlah penduduk Rerata Indeks Kepuasan layanan medis dan Indikator Mutu RS yang tercapai Rerata Pemenuhan sarana pelayanan kesehatan dan Pemenuhan jenis SIM RS Rerata Pencapaian mutu asuhan keperawatan baik dan Indek kepuasan Layanan Penunjang			



**Perubahan Program dan Kegiatan Perangkat Daerah
Kabupaten Sleman
Tahun 2023**

Unit Organisasi : 1.02.0.00.0.00.01.0000 DINAS KESEHATAN

Sub Unit Organisasi : 1.02.0.00.0.00.01.0021 PUSAT KESEHATAN MASYARAKAT NGAGLIK II

Kode	Urusan/ Bidang Urusan/ Program/ Kegiatan/ Sub Kegiatan	Indikator Kinerja			Rencana Tahun 2023								Catatan Penting	Prakiraan Maju Rencana Tahun 2024				
		Capaian Program	Keluaran Sub Kegiatan	Hasil Kegiatan	Lokasi Output Kegiatan	Target Capaian Kinerja						Pagu Indikatif (Rp.)		Sumber Dana	Target Capaian Kinerja		Kebutuhan Dana/ Pagu Indikatif (Rp.)	
						Program		Keluaran Sub Kegiatan		Hasil Kegiatan					Tolok Ukur	Target		
						Sebelum	Sesudah	Sebelum	Sesudah	Sebelum	Sesudah	Sebelum						Sesudah
1.02.02.2.019	Pemeliharaan Prasarana dan Pendukung Fasilitas Pelayanan Kesehatan	Angka penemuan penderita TB Case Detection Rate (CDR)	Jumlah Prasarana Fasilitas Pelayanan Kesehatan yang Dilakukan Pemeliharaan	Cakupan Sarana, Prasarana dan Alat Kesehatan sesuai standar		45 % 91 % 100 % 100 % 86,07 index 81,05 index 100 % 91 % 83,58 % 2,75 rasio 80 indeks 68,5 % 84,5 %	45 % 91 % 100 % 100 % 86,07 index 81,05 index 100 % 91 % 83,58 % 2,75 rasio 80 indeks 68,5 % 84,5 %		4 Unit	95 % 95 %	95 % 95 %	0	18,220,000	PENDAPATAN ASLI DAERAH (PAD)	Angka penemuan penderita TB Case Detection Rate (CDR)	45 % 91 % 100 % 100 % 86,07 index 81,05 index 100 % 91 % 83,58 % 2,75 rasio 80 indeks 68,5 % 84,5 %	19,000,000	



**Perubahan Program dan Kegiatan Perangkat Daerah
Kabupaten Sleman
Tahun 2023**

Unit Organisasi : 1.02.0.00.0.00.01.0000 DINAS KESEHATAN

Sub Unit Organisasi : 1.02.0.00.0.00.01.0021 PUSAT KESEHATAN MASYARAKAT NGAGLIK II

Kode	Urusan/ Bidang Urusan/ Program/ Kegiatan/ Sub Kegiatan	Indikator Kinerja			Rencana Tahun 2023								Catatan Penting	Prakiraan Maju Rencana Tahun 2024				
		Capaian Program	Keluaran Sub Kegiatan	Hasil Kegiatan	Lokasi Output Kegiatan	Target Capaian Kinerja				Pagu Indikatif (Rp.)		Sumber Dana		Target Capaian Kinerja		Kebutuhan Dana/ Pagu Indikatif (Rp.)		
						Program		Keluaran Sub Kegiatan		Hasil Kegiatan				Sebelum	Sesudah		Tolok Ukur	Target
						Sebelum	Sesudah	Sebelum	Sesudah	Sebelum	Sesudah							
		Rasio daya tampung RS terhadap jumlah penduduk Rerata Indeks Kepuasan layanan medis dan Indikator Mutu RS yang tercapai Rerata Pemenuhan sarana pelayanan kesehatan dan Pemenuhan jenis SIM RS Rerata Pencapaian mutu asuhan keperawatan baik dan Indek kepuasan Layanan Penunjang													Persentase pemenuhan indikator mutu rumah sakit dan pelaksanaan SIM-RS terintegrasi di unit pelayanan Persentase Pemenuhan Sarana, Prasarana, Alat Kesehatan (SPA) sesuai standart pusat >60% Rasio daya tampung RS terhadap jumlah penduduk Rerata Indeks Kepuasan layanan medis dan Indikator Mutu RS yang tercapai Rerata Pemenuhan sarana pelayanan kesehatan dan Pemenuhan jenis SIM RS Rerata Pencapaian mutu asuhan keperawatan baik dan Indek kepuasan Layanan Penunjang			



**Perubahan Program dan Kegiatan Perangkat Daerah
Kabupaten Sleman
Tahun 2023**

Unit Organisasi : 1.02.0.00.0.00.01.0000 DINAS KESEHATAN

Sub Unit Organisasi : 1.02.0.00.0.00.01.0021 PUSAT KESEHATAN MASYARAKAT NGAGLIK II

Kode	Urusan/ Bidang Urusan/ Program/ Kegiatan/ Sub Kegiatan	Indikator Kinerja			Rencana Tahun 2023										Catatan Penting	Prakiraan Maju Rencana Tahun 2024		
		Capaian Program	Keluaran Sub Kegiatan	Hasil Kegiatan	Lokasi Output Kegiatan	Target Capaian Kinerja						Pagu Indikatif (Rp.)		Sumber Dana		Target Capaian Kinerja		Kebutuhan Dana/ Pagu Indikatif (Rp.)
						Program		Keluaran Sub Kegiatan		Hasil Kegiatan						Tolok Ukur	Target	
						Sebelum	Sesudah	Sebelum	Sesudah	Sebelum	Sesudah	Sebelum	Sesudah					
1.02.02.02.02.02.01	Pemeliharaan Rutin dan Berkala Alat Kesehatan/Alat Penunjang Medik Fasilitas Pelayanan Kesehatan	Angka penemuan penderita TB Case Detection Rate (CDR)	Jumlah Alat Kesehatan/Alat Penunjang Medik Fasilitas Layanan Kesehatan yang Terpelihara Sesuai Standar	Cakupan Sarana, Prasarana dan Alat Kesehatan sesuai standar	Kab. Sleman, Ngaglik, Donoharjo	45 %	45 %	5 unit	5 unit	95 %	95 %	14,000,000	14,000,000	PENDAPATAN ASLI DAERAH (PAD)	Angka penemuan penderita TB Case Detection Rate (CDR)	45 %	15,000,000	
		Cakupan kepesertaan Jaminan Kesehatan Nasional (JKN)				91 %	91 %								91 %			
		Cakupan standar pelayanan minimal urusan kesehatan bidang Kesehatan Masyarakat				100 %	100 %								100 %			
		Cakupan standar pelayanan minimal urusan kesehatan bidang Pencegahan dan Pengendalian Penyakit				100 %	100 %								100 %			
		Indeks Kepuasan Pelayanan Medis dan Keperawatan				86,07 index	86,07 index								86,07 index			
		Indeks Kepuasan Pelayanan Penunjang dan pemenuhan sarana rumah sakit berdasarkan data ASPAK				81,05 index	81,05 index								81,05 index			
		Persentase cakupan pelayanan Sleman Emergency Services (SES)				100 %	100 %								100 %			
		Persentase pemenuhan indikator mutu rumah sakit dan pelaksanaan SIM-RS terintegrasi di unit pelayanan				91 %	91 %								91 %			
		Persentase Pemenuhan Sarana, Prasarana, Alat Kesehatan (SPA) sesuai standart pusat >60%				83,58 %	83,58 %								83,58 %			
						2,75 rasio	2,75 rasio								2,75 rasio			
						80 indeks	80 indeks								80 indeks			
						68,5 %	68,5 %								68,5 %			
						84,5 %	84,5 %								84,5 %			



**Perubahan Program dan Kegiatan Perangkat Daerah
Kabupaten Sleman
Tahun 2023**

Unit Organisasi : 1.02.0.00.0.00.01.0000 DINAS KESEHATAN

Sub Unit Organisasi : 1.02.0.00.0.00.01.0021 PUSAT KESEHATAN MASYARAKAT NGAGLIK II

Kode	Urusan/ Bidang Urusan/ Program/ Kegiatan/ Sub Kegiatan	Indikator Kinerja			Rencana Tahun 2023								Catatan Penting	Prakiraan Maju Rencana Tahun 2024						
		Capaian Program	Keluaran Sub Kegiatan	Hasil Kegiatan	Lokasi Output Kegiatan	Target Capaian Kinerja						Pagu Indikatif (Rp.)		Sumber Dana	Target Capaian Kinerja		Kebutuhan Dana/ Pagu Indikatif (Rp.)			
						Program		Keluaran Sub Kegiatan		Hasil Kegiatan		Sebelum			Sesudah	Sebelum		Sesudah	Tolok Ukur	Target
						Sebelum	Sesudah	Sebelum	Sesudah	Sebelum	Sesudah									
		Rasio daya tampung RS terhadap jumlah penduuduk Rerata Indeks Kepuasan layanan medis dan Indikator Mutu RS yang tercapai Rerata Pemenuhan sarana pelayanan kesehatan dan Pemenuhan jenis SIM RS Rerata Pencapaian mutu asuhan keperawatan baik dan Indek kepuasan Layanan Penunjang													Persentase pemenuhan indikator mutu rumah sakit dan pelaksanaan SIM-RS terintegrasi di unit pelayanan Persentase Pemenuhan Sarana, Prasarana, Alat Kesehatan (SPA) sesuai standart pusat >60% Rasio daya tampung RS terhadap jumlah penduuduk Rerata Indeks Kepuasan layanan medis dan Indikator Mutu RS yang tercapai Rerata Pemenuhan sarana pelayanan kesehatan dan Pemenuhan jenis SIM RS Rerata Pencapaian mutu asuhan keperawatan baik dan Indek kepuasan Layanan Penunjang					
1	02 02 2.0 2	Penyediaan Layanan Kesehatan untuk UKM dan UKP Rujukan Tingkat Daerah Kabupaten/Kota										660,529,500	549,505,500		505,047,000					



**Perubahan Program dan Kegiatan Perangkat Daerah
Kabupaten Sleman
Tahun 2023**

Unit Organisasi : 1.02.0.00.0.00.01.0000 DINAS KESEHATAN

Sub Unit Organisasi : 1.02.0.00.0.00.01.0021 PUSAT KESEHATAN MASYARAKAT NGAGLIK II

Kode	Urusan/ Bidang Urusan/ Program/ Kegiatan/ Sub Kegiatan	Indikator Kinerja			Rencana Tahun 2023								Catatan Penting	Prakiraan Maju Rencana Tahun 2024				
		Capaian Program	Keluaran Sub Kegiatan	Hasil Kegiatan	Lokasi Output Kegiatan	Target Capaian Kinerja						Pagu Indikatif (Rp.)		Sumber Dana	Target Capaian Kinerja		Kebutuhan Dana/ Pagu Indikatif (Rp.)	
						Program		Keluaran Sub Kegiatan		Hasil Kegiatan					Tolok Ukur	Target		
						Sebelum	Sesudah	Sebelum	Sesudah	Sebelum	Sesudah	Sebelum						Sesudah
1.02.02.2.02.01	Pengelolaan Pelayanan Kesehatan Ibu Hamil	Angka penemuan penderita TB Case Detection Rate (CDR)	Jumlah Ibu Hamil yang Mendapatkan Pelayanan Kesehatan Sesuai Standar	Cakupan SPM sesuai standar	Kab. Sleman, Ngaglik, Sariharjo	45 %	45 %		562 Orang	100 %	100 %	0	38,515,000	DAK Non Fisik-BOKKB-BOK	Angka penemuan penderita TB Case	45 %	38,515,000	
		Detection Rate (CDR)	Mendapatkan Pelayanan Kesehatan Sesuai Standar		Kab. Sleman, Ngaglik, Sukoharjo	91 %	91 %								Detection Rate (CDR)	91 %		
		Cakupan kepesertaan Jaminan Kesehatan Nasional (JKN)			Kab. Sleman, Ngaglik, Donoharjo	100 %	100 %								Cakupan kepesertaan Jaminan Kesehatan Nasional (JKN)	100 %		
		Cakupan standar pelayanan minimal urusan kesehatan bidang Kesehatan Masyarakat				86,07 index	86,07 index								Cakupan standar pelayanan minimal urusan kesehatan bidang Kesehatan Masyarakat	86,07 index		
		Indeks Kepuasan Pelayanan Medis dan Keperawatan				81,05 index	81,05 index								Indeks Kepuasan Pelayanan Medis dan Keperawatan	81,05 index		
		Indeks Kepuasan Pelayanan Penunjang dan pemenuhan sarana rumah sakit berdasarkan data ASPAK				83,58 %	83,58 %								Indeks Kepuasan Pelayanan Penunjang dan pemenuhan sarana rumah sakit berdasarkan data ASPAK	83,58 %		
		Persentase cakupan pelayanan Sleman Emergency Services (SES)				100 %	100 %								Persentase cakupan pelayanan Sleman Emergency Services (SES)	100 %		
		Persentase pemenuhan indikator mutu rumah sakit dan pelaksanaan SIM-RS terintegrasi di unit pelayanan				91 %	91 %								Persentase pemenuhan indikator mutu rumah sakit dan pelaksanaan SIM-RS terintegrasi di unit pelayanan	91 %		
		Persentase Pemenuhan Sarana, Prasarana, Alat Kesehatan (SPA) sesuai standart pusat >60%				83,58 %	83,58 %								Persentase Pemenuhan Sarana, Prasarana, Alat Kesehatan (SPA) sesuai standart pusat >60%	83,58 %		
		Rasio daya tampung RS terhadap jumlah penduduk				2,75 rasio	2,75 rasio								Rasio daya tampung RS terhadap jumlah penduduk	2,75 rasio		
		Rerata Indeks Kepuasan layanan medis dan Indikator Mutu RS yang tercapai				80 indeks	80 indeks								Rerata Indeks Kepuasan layanan medis dan Indikator Mutu RS yang tercapai	80 indeks		
						68,5 %	68,5 %									68,5 %		
						84,5 %	84,5 %									84,5 %		



**Perubahan Program dan Kegiatan Perangkat Daerah
Kabupaten Sleman
Tahun 2023**

Unit Organisasi : 1.02.0.00.0.00.01.0000 DINAS KESEHATAN

Sub Unit Organisasi : 1.02.0.00.0.00.01.0021 PUSAT KESEHATAN MASYARAKAT NGAGLIK II

Kode	Urusan/ Bidang Urusan/ Program/ Kegiatan/ Sub Kegiatan	Indikator Kinerja			Rencana Tahun 2023								Catatan Penting	Prakiraan Maju Rencana Tahun 2024				
		Capaian Program	Keluaran Sub Kegiatan	Hasil Kegiatan	Lokasi Output Kegiatan	Target Capaian Kinerja						Pagu Indikatif (Rp.)		Sumber Dana	Target Capaian Kinerja		Kebutuhan Dana/ Pagu Indikatif (Rp.)	
						Program		Keluaran Sub Kegiatan		Hasil Kegiatan					Tolok Ukur	Target		
						Sebelum	Sesudah	Sebelum	Sesudah	Sebelum	Sesudah	Sebelum						Sesudah
		Rerata Pemenuhan sarana pelayanan kesehatan dan Pemenuhan jenis SIM RS Rerata Pencapaian mutu asuhan keperawatan baik dan Indek kepuasan Layanan Penunjang													Persentase Pemenuhan Sarana, Prasarana, Alat Kesehatan (SPA) sesuai standart pusat >60% Rasio daya tampung RS terhadap jumlah penduuduk Rerata Indeks Kepuasan layanan medis dan Indikator Mutu RS yang tercapai Rerata Pemenuhan sarana pelayanan kesehatan dan Pemenuhan jenis SIM RS Rerata Pencapaian mutu asuhan keperawatan baik dan Indek kepuasan Layanan Penunjang			



**Perubahan Program dan Kegiatan Perangkat Daerah
Kabupaten Sleman
Tahun 2023**

Unit Organisasi : 1.02.0.00.0.00.01.0000 DINAS KESEHATAN

Sub Unit Organisasi : 1.02.0.00.0.00.01.0021 PUSAT KESEHATAN MASYARAKAT NGAGLIK II

Kode	Urusan/ Bidang Urusan/ Program/ Kegiatan/ Sub Kegiatan	Indikator Kinerja			Rencana Tahun 2023								Catatan Penting	Prakiraan Maju Rencana Tahun 2024				
		Capaian Program	Keluaran Sub Kegiatan	Hasil Kegiatan	Lokasi Output Kegiatan	Target Capaian Kinerja						Pagu Indikatif (Rp.)		Sumber Dana	Target Capaian Kinerja		Kebutuhan Dana/ Pagu Indikatif (Rp.)	
						Program		Keluaran Sub Kegiatan		Hasil Kegiatan					Tolok Ukur	Target		
						Sebelum	Sesudah	Sebelum	Sesudah	Sebelum	Sesudah	Sebelum						Sesudah
1.02.02.2.02	Pengelolaan Pelayanan Kesehatan Ibu Bersalin	Angka penemuan penderita TB Case Detection Rate (CDR) Cakupan kepesertaan Jaminan Kesehatan Nasional (JKN) Cakupan standar pelayanan minimal urusan kesehatan bidang Kesehatan Masyarakat Indeks Kepuasan Pelayanan Medis dan Keperawatan Indeks Kepuasan Pelayanan Penunjang dan pemenuhan sarana rumah sakit berdasarkan data ASPAK Persentase cakupan pelayanan Sleman Emergency Services (SES) Persentase pemenuhan indikator mutu rumah sakit dan pelaksanaan SIM-RS terintegrasi di unit pelayanan Persentase Pemenuhan Sarana, Prasarana, Alat Kesehatan (SPA) sesuai standart pusat >60% Rasio daya tampung RS terhadap jumlah penduduk Rerata Indeks Kepuasan layanan medis dan Indikator Mutu RS yang tercapai	Jumlah Ibu Bersalin yang Mendapatkan Pelayanan Kesehatan Sesuai Standar	Cakupan SPM sesuai standar	Kab. Sleman, Ngaglik, Sariharjo Kab. Sleman, Ngaglik, Sukoharjo Kab. Sleman, Ngaglik, Donoharjo	45 % 91 % 100 % 86,07 index 81,05 index 100 % 91 % 83,58 % 2,75 rasio 80 indeks 68,5 % 84,5 %	45 % 91 % 100 % 86,07 index 81,05 index 100 % 91 % 83,58 % 2,75 rasio 80 indeks 68,5 % 84,5 %		562 Orang	100 %	100 %	0	585,000	PENDAPATAN ASLI DAERAH (PAD)	Angka penemuan penderita TB Case Detection Rate (CDR) Cakupan kepesertaan Jaminan Kesehatan Nasional (JKN) Cakupan standar pelayanan minimal urusan kesehatan bidang Kesehatan Masyarakat Indeks Kepuasan Pelayanan Medis dan Keperawatan Indeks Kepuasan Pelayanan Penunjang dan pemenuhan sarana rumah sakit berdasarkan data ASPAK Persentase cakupan pelayanan Sleman Emergency Services (SES) Persentase pemenuhan indikator mutu rumah sakit dan pelaksanaan SIM-RS terintegrasi di unit pelayanan	45 % 91 % 100 % 86,07 index 81,05 index 100 % 91 % 83,58 % 2,75 rasio 80 indeks 68,5 % 84,5 %	585,000	



**Perubahan Program dan Kegiatan Perangkat Daerah
Kabupaten Sleman
Tahun 2023**

Unit Organisasi : 1.02.0.00.0.00.01.0000 DINAS KESEHATAN

Sub Unit Organisasi : 1.02.0.00.0.00.01.0021 PUSAT KESEHATAN MASYARAKAT NGAGLIK II

Kode	Urusan/ Bidang Urusan/ Program/ Kegiatan/ Sub Kegiatan	Indikator Kinerja			Rencana Tahun 2023								Catatan Penting	Prakiraan Maju Rencana Tahun 2024				
		Capaian Program	Keluaran Sub Kegiatan	Hasil Kegiatan	Lokasi Output Kegiatan	Target Capaian Kinerja				Pagu Indikatif (Rp.)		Sumber Dana		Target Capaian Kinerja		Kebutuhan Dana/ Pagu Indikatif (Rp.)		
						Program		Keluaran Sub Kegiatan		Hasil Kegiatan				Sebelum	Sesudah		Tolok Ukur	Target
						Sebelum	Sesudah	Sebelum	Sesudah	Sebelum	Sesudah							
		Rerata Pemenuhan sarana pelayanan kesehatan dan Pemenuhan jenis SIM RS Rerata Pencapaian mutu asuhan keperawatan baik dan Indek kepuasan Layanan Penunjang													Persentase Pemenuhan Sarana, Prasarana, Alat Kesehatan (SPA) sesuai standart pusat >60% Rasio daya tampung RS terhadap jumlah penduuduk Rerata Indeks Kepuasan layanan medis dan Indikator Mutu RS yang tercapai Rerata Pemenuhan sarana pelayanan kesehatan dan Pemenuhan jenis SIM RS Rerata Pencapaian mutu asuhan keperawatan baik dan Indek kepuasan Layanan Penunjang			



**Perubahan Program dan Kegiatan Perangkat Daerah
Kabupaten Sleman
Tahun 2023**

Unit Organisasi : 1.02.0.00.0.00.01.0000 DINAS KESEHATAN

Sub Unit Organisasi : 1.02.0.00.0.00.01.0021 PUSAT KESEHATAN MASYARAKAT NGAGLIK II

Kode	Urusan/ Bidang Urusan/ Program/ Kegiatan/ Sub Kegiatan	Indikator Kinerja			Rencana Tahun 2023								Catatan Penting	Prakiraan Maju Rencana Tahun 2024				
		Capaian Program	Keluaran Sub Kegiatan	Hasil Kegiatan	Lokasi Output Kegiatan	Target Capaian Kinerja						Pagu Indikatif (Rp.)		Sumber Dana	Target Capaian Kinerja		Kebutuhan Dana/ Pagu Indikatif (Rp.)	
						Program		Keluaran Sub Kegiatan		Hasil Kegiatan					Tolok Ukur	Target		
						Sebelum	Sesudah	Sebelum	Sesudah	Sebelum	Sesudah	Sebelum						Sesudah
1.02.02.2.0.03	Pengelolaan Pelayanan Kesehatan Bayi Baru Lahir	Angka penemuan penderita TB Case Detection Rate (CDR) Cakupan kepesertaan Jaminan Kesehatan Nasional (JKN) Cakupan standar pelayanan minimal urusan kesehatan bidang Kesehatan Masyarakat Indeks Kepuasan Pelayanan Medis dan Keperawatan Indeks Kepuasan Pelayanan Penunjang dan pemenuhan sarana rumah sakit berdasarkan data ASPAK Persentase cakupan pelayanan Sleman Emergency Services (SES) Persentase pemenuhan indikator mutu rumah sakit dan pelaksanaan SIM-RS terintegrasi di unit pelayanan Persentase Pemenuhan Sarana, Prasarana, Alat Kesehatan (SPA) sesuai standart pusat >60% Rasio daya tampung RS terhadap jumlah penduduk Rerata Indeks Kepuasan layanan medis dan Indikator Mutu RS yang tercapai	Jumlah Bayi Baru Lahir yang Mendapatkan Pelayanan Kesehatan Sesuai Standar	Cakupan SPM sesuai standar	Kab. Sleman, Ngaglik, Sariharjo Kab. Sleman, Ngaglik, Sukoharjo Kab. Sleman, Ngaglik, Donoharjo	45 % 91 % 100 % 86,07 index 81,05 index 100 % 91 % 83,58 % 2,75 rasio 80 indeks 68,5 % 84,5 %	45 % 91 % 100 % 86,07 index 81,05 index 100 % 91 % 83,58 % 2,75 rasio 80 indeks 68,5 % 84,5 %	505 Orang	100 %	100 %	0	585,000	PENDAPATAN ASLI DAERAH (PAD) DAK Non Fisik-BOKKB-BOK	Angka penemuan penderita TB Case Detection Rate (CDR) Cakupan kepesertaan Jaminan Kesehatan Nasional (JKN) Cakupan standar pelayanan minimal urusan kesehatan bidang Kesehatan Masyarakat Indeks Kepuasan Pelayanan Medis dan Keperawatan Indeks Kepuasan Pelayanan Penunjang dan pemenuhan sarana rumah sakit berdasarkan data ASPAK Persentase cakupan pelayanan Sleman Emergency Services (SES) Persentase pemenuhan indikator mutu rumah sakit dan pelaksanaan SIM-RS terintegrasi di unit pelayanan	45 % 91 % 100 % 86,07 index 81,05 index 100 % 91 % 83,58 % 2,75 rasio 80 indeks 68,5 % 84,5 %	585,000		



**Perubahan Program dan Kegiatan Perangkat Daerah
Kabupaten Sleman
Tahun 2023**

Unit Organisasi : 1.02.0.00.0.00.01.0000 DINAS KESEHATAN

Sub Unit Organisasi : 1.02.0.00.0.00.01.0021 PUSAT KESEHATAN MASYARAKAT NGAGLIK II

Kode	Urusan/ Bidang Urusan/ Program/ Kegiatan/ Sub Kegiatan	Indikator Kinerja			Rencana Tahun 2023								Catatan Penting	Prakiraan Maju Rencana Tahun 2024				
		Capaian Program	Keluaran Sub Kegiatan	Hasil Kegiatan	Lokasi Output Kegiatan	Target Capaian Kinerja						Pagu Indikatif (Rp.)		Sumber Dana	Target Capaian Kinerja		Kebutuhan Dana/ Pagu Indikatif (Rp.)	
						Program		Keluaran Sub Kegiatan		Hasil Kegiatan					Tolok Ukur	Target		
						Sebelum	Sesudah	Sebelum	Sesudah	Sebelum	Sesudah	Sebelum						Sesudah
		Rerata Pemenuhan sarana pelayanan kesehatan dan Pemenuhan jenis SIM RS Rerata Pencapaian mutu asuhan keperawatan baik dan Indek kepuasan Layanan Penunjang														Persentase Pemenuhan Sarana, Prasarana, Alat Kesehatan (SPA) sesuai standart pusat >60% Rasio daya tampung RS terhadap jumlah penduuduk Rerata Indeks Kepuasan layanan medis dan Indikator Mutu RS yang tercapai Rerata Pemenuhan sarana pelayanan kesehatan dan Pemenuhan jenis SIM RS Rerata Pencapaian mutu asuhan keperawatan baik dan Indek kepuasan Layanan Penunjang		



**Perubahan Program dan Kegiatan Perangkat Daerah
Kabupaten Sleman
Tahun 2023**

Unit Organisasi : 1.02.0.00.0.00.01.0000 DINAS KESEHATAN

Sub Unit Organisasi : 1.02.0.00.0.00.01.0021 PUSAT KESEHATAN MASYARAKAT NGAGLIK II

Kode	Urusan/ Bidang Urusan/ Program/ Kegiatan/ Sub Kegiatan	Indikator Kinerja			Rencana Tahun 2023										Catatan Penting	Prakiraan Maju Rencana Tahun 2024				
		Capaian Program	Keluaran Sub Kegiatan	Hasil Kegiatan	Lokasi Output Kegiatan	Target Capaian Kinerja						Pagu Indikatif (Rp.)		Sumber Dana		Target Capaian Kinerja		Kebutuhan Dana/ Pagu Indikatif (Rp.)		
						Program		Keluaran Sub Kegiatan		Hasil Kegiatan		Sebelum	Sesudah			Sebelum	Sesudah		Tolok Ukur	Target
						Sebelum	Sesudah	Sebelum	Sesudah	Sebelum	Sesudah									
1.02.02.2.02.04	Pengelolaan Pelayanan Kesehatan Balita	Angka penemuan penderita TB Case Detection Rate (CDR)	Jumlah Balita yang Mendapatkan Pelayanan Kesehatan Sesuai Standar	Cakupan SPM sesuai standar	Kab. Sleman, Ngaglik, Semua Kelurahan	45 %	45 %		2333 Orang	100 %	100 %	0	2,925,000	DAK Non Fisik-BOKKB-BOK	Angka penemuan penderita TB Case	45 %	2,925,000			
		Detection Rate (CDR)	Mendapatkan Pelayanan Kesehatan Sesuai Standar		Kab. Sleman, Ngaglik, Sariharjo	91 %	91 %								Detection Rate (CDR)	91 %				
		Cakupan kepesertaan Jaminan Kesehatan Nasional (JKN)				100 %	100 %								Cakupan kepesertaan Jaminan Kesehatan Nasional (JKN)	100 %				
		Cakupan standar pelayanan minimal urusan kesehatan bidang Kesehatan Masyarakat				86,07 index	86,07 index								Cakupan standar pelayanan minimal urusan kesehatan bidang Kesehatan Masyarakat	86,07 index				
		Indeks Kepuasan Pelayanan Medis dan Keperawatan				81,05 index	81,05 index								Indeks Kepuasan Pelayanan Medis dan Keperawatan	81,05 index				
		Indeks Kepuasan Pelayanan Penunjang dan pemenuhan sarana rumah sakit berdasarkan data ASPAK				100 %	100 %								Indeks Kepuasan Pelayanan Penunjang dan pemenuhan sarana rumah sakit berdasarkan data ASPAK	100 %				
		Persentase cakupan pelayanan Sleman Emergency Services (SES)				91 %	91 %								Persentase cakupan pelayanan Sleman Emergency Services (SES)	91 %				
		Persentase pemenuhan indikator mutu rumah sakit dan pelaksanaan SIM-RS terintegrasi di unit pelayanan				83,58 %	83,58 %								Persentase pemenuhan indikator mutu rumah sakit dan pelaksanaan SIM-RS terintegrasi di unit pelayanan	83,58 %				
		Persentase Pemenuhan Sarana, Prasarana, Alat Kesehatan (SPA) sesuai standart pusat >60%				2,75 rasio	2,75 rasio								Persentase Pemenuhan Sarana, Prasarana, Alat Kesehatan (SPA) sesuai standart pusat >60%	2,75 rasio				
		Rasio daya tampung RS terhadap jumlah penduduk				80 indeks	80 indeks								Rasio daya tampung RS terhadap jumlah penduduk	80 indeks				
		Rerata Indeks Kepuasan layanan medis dan Indikator Mutu RS yang tercapai				68,5 %	68,5 %								Rerata Indeks Kepuasan layanan medis dan Indikator Mutu RS yang tercapai	68,5 %				
						84,5 %	84,5 %									84,5 %				



**Perubahan Program dan Kegiatan Perangkat Daerah
Kabupaten Sleman
Tahun 2023**

Unit Organisasi : 1.02.0.00.0.00.01.0000 DINAS KESEHATAN

Sub Unit Organisasi : 1.02.0.00.0.00.01.0021 PUSAT KESEHATAN MASYARAKAT NGAGLIK II

Kode	Urusan/ Bidang Urusan/ Program/ Kegiatan/ Sub Kegiatan	Indikator Kinerja			Rencana Tahun 2023								Catatan Penting	Prakiraan Maju Rencana Tahun 2024				
		Capaian Program	Keluaran Sub Kegiatan	Hasil Kegiatan	Lokasi Output Kegiatan	Target Capaian Kinerja				Pagu Indikatif (Rp.)		Sumber Dana		Target Capaian Kinerja		Kebutuhan Dana/ Pagu Indikatif (Rp.)		
						Program		Keluaran Sub Kegiatan		Hasil Kegiatan				Sebelum	Sesudah		Tolok Ukur	Target
						Sebelum	Sesudah	Sebelum	Sesudah	Sebelum	Sesudah							
		Rerata Pemenuhan sarana pelayanan kesehatan dan Pemenuhan jenis SIM RS Rerata Pencapaian mutu asuhan keperawatan baik dan Indek kepuasan Layanan Penunjang													Persentase Pemenuhan Sarana, Prasarana, Alat Kesehatan (SPA) sesuai standart pusat >60% Rasio daya tampung RS terhadap jumlah penduuduk Rerata Indeks Kepuasan layanan medis dan Indikator Mutu RS yang tercapai Rerata Pemenuhan sarana pelayanan kesehatan dan Pemenuhan jenis SIM RS Rerata Pencapaian mutu asuhan keperawatan baik dan Indek kepuasan Layanan Penunjang			



**Perubahan Program dan Kegiatan Perangkat Daerah
Kabupaten Sleman
Tahun 2023**

Unit Organisasi : 1.02.0.00.0.00.01.0000 DINAS KESEHATAN

Sub Unit Organisasi : 1.02.0.00.0.00.01.0021 PUSAT KESEHATAN MASYARAKAT NGAGLIK II

Kode	Urusan/ Bidang Urusan/ Program/ Kegiatan/ Sub Kegiatan	Indikator Kinerja			Rencana Tahun 2023										Catatan Penting	Prakiraan Maju Rencana Tahun 2024		
		Capaian Program	Keluaran Sub Kegiatan	Hasil Kegiatan	Lokasi Output Kegiatan	Target Capaian Kinerja						Pagu Indikatif (Rp.)		Sumber Dana		Target Capaian Kinerja		Kebutuhan Dana/ Pagu Indikatif (Rp.)
						Program		Keluaran Sub Kegiatan		Hasil Kegiatan						Tolok Ukur	Target	
						Sebelum	Sesudah	Sebelum	Sesudah	Sebelum	Sesudah	Sebelum	Sesudah					
1.02.02.2.005	Pengelolaan Pelayanan Kesehatan pada Usia Pendidikan Dasar	Angka penemuan penderita TB Case Detection Rate (CDR)	Jumlah Anak Usia Pendidikan Dasar yang Mendapatkan Pelayanan Kesehatan Sesuai Standar	Cakupan SPM sesuai standar	Kab. Sleman, Ngaglik, Sariharjo Kab. Sleman, Ngaglik, Sukoharjo Kab. Sleman, Ngaglik, Donoharjo	45 % 91 % 100 % 86,07 index 81,05 index 100 % 91 % 83,58 % 2,75 rasio 80 indeks 68,5 % 84,5 %	45 % 91 % 100 % 86,07 index 81,05 index 100 % 91 % 83,58 % 2,75 rasio 80 indeks 68,5 % 84,5 %		6155 Orang	100 %	100 %	0	8,775,000	DAK Non Fisik-BOKKB-BOK	Angka penemuan penderita TB Case Detection Rate (CDR)	45 % 91 % 100 % 86,07 index 81,05 index 100 % 91 % 83,58 % 2,75 rasio 80 indeks 68,5 % 84,5 %	8,775,000	
		Cakupan kepesertaan Jaminan Kesehatan Nasional (JKN)													Cakupan kepesertaan Jaminan Kesehatan Nasional (JKN)			
		Cakupan standar pelayanan minimal urusan kesehatan bidang Kesehatan Masyarakat													Cakupan standar pelayanan minimal urusan kesehatan bidang Kesehatan Masyarakat			
		Indeks Kepuasan Pelayanan Medis dan Keperawatan													Indeks Kepuasan Pelayanan Medis dan Keperawatan			
		Indeks Kepuasan Pelayanan Penunjang dan pemenuhan sarana rumah sakit berdasarkan data ASPAK													Indeks Kepuasan Pelayanan Penunjang dan pemenuhan sarana rumah sakit berdasarkan data ASPAK			
		Persentase cakupan pelayanan Sleman Emergency Services (SES)													Persentase cakupan pelayanan Sleman Emergency Services (SES)			
		Persentase pemenuhan indikator mutu rumah sakit dan pelaksanaan SIM-RS terintegrasi di unit pelayanan													Persentase pemenuhan indikator mutu rumah sakit dan pelaksanaan SIM-RS terintegrasi di unit pelayanan			
		Persentase Pemenuhan Sarana, Prasarana, Alat Kesehatan (SPA) sesuai standart pusat >60%													Persentase pemenuhan indikator mutu rumah sakit dan pelaksanaan SIM-RS terintegrasi di unit pelayanan			
		Rasio daya tampung RS terhadap jumlah penduduk													Rasio daya tampung RS terhadap jumlah penduduk			
		Rerata Indeks Kepuasan layanan medis dan Indikator Mutu RS yang tercapai													Rerata Indeks Kepuasan layanan medis dan Indikator Mutu RS yang tercapai			



**Perubahan Program dan Kegiatan Perangkat Daerah
Kabupaten Sleman
Tahun 2023**

Unit Organisasi : 1.02.0.00.0.00.01.0000 DINAS KESEHATAN

Sub Unit Organisasi : 1.02.0.00.0.00.01.0021 PUSAT KESEHATAN MASYARAKAT NGAGLIK II

Kode	Urusan/ Bidang Urusan/ Program/ Kegiatan/ Sub Kegiatan	Indikator Kinerja			Rencana Tahun 2023								Catatan Penting	Prakiraan Maju Rencana Tahun 2024				
		Capaian Program	Keluaran Sub Kegiatan	Hasil Kegiatan	Lokasi Output Kegiatan	Target Capaian Kinerja				Pagu Indikatif (Rp.)		Sumber Dana		Target Capaian Kinerja		Kebutuhan Dana/ Pagu Indikatif (Rp.)		
						Program		Keluaran Sub Kegiatan		Hasil Kegiatan				Sebelum	Sesudah		Tolok Ukur	Target
						Sebelum	Sesudah	Sebelum	Sesudah	Sebelum	Sesudah							
		Rerata Pemenuhan sarana pelayanan kesehatan dan Pemenuhan jenis SIM RS Rerata Pencapaian mutu asuhan keperawatan baik dan Indek kepuasan Layanan Penunjang													Persentase Pemenuhan Sarana, Prasarana, Alat Kesehatan (SPA) sesuai standart pusat >60% Rasio daya tampung RS terhadap jumlah penduuduk Rerata Indeks Kepuasan layanan medis dan Indikator Mutu RS yang tercapai Rerata Pemenuhan sarana pelayanan kesehatan dan Pemenuhan jenis SIM RS Rerata Pencapaian mutu asuhan keperawatan baik dan Indek kepuasan Layanan Penunjang			



**Perubahan Program dan Kegiatan Perangkat Daerah
Kabupaten Sleman
Tahun 2023**

Unit Organisasi : 1.02.0.00.0.00.01.0000 DINAS KESEHATAN

Sub Unit Organisasi : 1.02.0.00.0.00.01.0021 PUSAT KESEHATAN MASYARAKAT NGAGLIK II

Kode	Urusan/ Bidang Urusan/ Program/ Kegiatan/ Sub Kegiatan	Indikator Kinerja			Rencana Tahun 2023								Catatan Penting	Prakiraan Maju Rencana Tahun 2024				
		Capaian Program	Keluaran Sub Kegiatan	Hasil Kegiatan	Lokasi Output Kegiatan	Target Capaian Kinerja						Pagu Indikatif (Rp.)		Sumber Dana	Target Capaian Kinerja		Kebutuhan Dana/ Pagu Indikatif (Rp.)	
						Program		Keluaran Sub Kegiatan		Hasil Kegiatan					Tolok Ukur	Target		
						Sebelum	Sesudah	Sebelum	Sesudah	Sebelum	Sesudah	Sebelum						Sesudah
1.02.02.2.0.06	Pengelolaan Pelayanan Kesehatan pada Usia Produktif	Angka penemuan penderita TB Case Detection Rate (CDR) Cakupan kepesertaan Jaminan Kesehatan Nasional (JKN) Cakupan standar pelayanan minimal urusan kesehatan bidang Kesehatan Masyarakat Indeks Kepuasan Pelayanan Medis dan Keperawatan Indeks Kepuasan Pelayanan Penunjang dan pemenuhan sarana rumah sakit berdasarkan data ASPAK Persentase cakupan pelayanan Sleman Emergency Services (SES) Persentase pemenuhan indikator mutu rumah sakit dan pelaksanaan SIM-RS terintegrasi di unit pelayanan Persentase Pemenuhan Sarana, Prasarana, Alat Kesehatan (SPA) sesuai standart pusat >60% Rasio daya tampung RS terhadap jumlah penduduk Rerata Indeks Kepuasan layanan medis dan Indikator Mutu RS yang tercapai	Jumlah Penduduk Usia Produktif yang Mendapatkan Pelayanan Kesehatan Sesuai Standar	Cakupan SPM sesuai standar	Kab. Sleman, Ngaglik, Sariharjo Kab. Sleman, Ngaglik, Sukoharjo Kab. Sleman, Ngaglik, Donoharjo	45 % 91 % 100 % 86,07 index 81,05 index 100 % 91 % 83,58 % 2,75 rasio 80 indeks 68,5 % 84,5 %	45 % 91 % 100 % 86,07 index 81,05 index 100 % 91 % 83,58 % 2,75 rasio 80 indeks 68,5 % 84,5 %		21848 Orang	100 %	100 %	0	33,300,000	DAK Non Fisik-BOKKB-BOK	Angka penemuan penderita TB Case Detection Rate (CDR) Cakupan kepesertaan Jaminan Kesehatan Nasional (JKN) Cakupan standar pelayanan minimal urusan kesehatan bidang Kesehatan Masyarakat Indeks Kepuasan Pelayanan Medis dan Keperawatan Indeks Kepuasan Pelayanan Penunjang dan pemenuhan sarana rumah sakit berdasarkan data ASPAK Persentase cakupan pelayanan Sleman Emergency Services (SES) Persentase pemenuhan indikator mutu rumah sakit dan pelaksanaan SIM-RS terintegrasi di unit pelayanan	45 % 91 % 100 % 86,07 index 81,05 index 100 % 91 % 83,58 % 2,75 rasio 80 indeks 68,5 % 84,5 %	33,300,000	



**Perubahan Program dan Kegiatan Perangkat Daerah
Kabupaten Sleman
Tahun 2023**

Unit Organisasi : 1.02.0.00.0.00.01.0000 DINAS KESEHATAN

Sub Unit Organisasi : 1.02.0.00.0.00.01.0021 PUSAT KESEHATAN MASYARAKAT NGAGLIK II

Kode	Urusan/ Bidang Urusan/ Program/ Kegiatan/ Sub Kegiatan	Indikator Kinerja			Rencana Tahun 2023								Catatan Penting	Prakiraan Maju Rencana Tahun 2024				
		Capaian Program	Keluaran Sub Kegiatan	Hasil Kegiatan	Lokasi Output Kegiatan	Target Capaian Kinerja				Pagu Indikatif (Rp.)		Sumber Dana		Target Capaian Kinerja		Kebutuhan Dana/ Pagu Indikatif (Rp.)		
						Program		Keluaran Sub Kegiatan		Hasil Kegiatan				Sebelum	Sesudah		Tolok Ukur	Target
						Sebelum	Sesudah	Sebelum	Sesudah	Sebelum	Sesudah							
		Rerata Pemenuhan sarana pelayanan kesehatan dan Pemenuhan jenis SIM RS Rerata Pencapaian mutu asuhan keperawatan baik dan Indek kepuasan Layanan Penunjang													Persentase Pemenuhan Sarana, Prasarana, Alat Kesehatan (SPA) sesuai standart pusat >60% Rasio daya tampung RS terhadap jumlah penduuduk Rerata Indeks Kepuasan layanan medis dan Indikator Mutu RS yang tercapai Rerata Pemenuhan sarana pelayanan kesehatan dan Pemenuhan jenis SIM RS Rerata Pencapaian mutu asuhan keperawatan baik dan Indek kepuasan Layanan Penunjang			



**Perubahan Program dan Kegiatan Perangkat Daerah
Kabupaten Sleman
Tahun 2023**

Unit Organisasi : 1.02.0.00.0.00.01.0000 DINAS KESEHATAN

Sub Unit Organisasi : 1.02.0.00.0.00.01.0021 PUSAT KESEHATAN MASYARAKAT NGAGLIK II

Kode	Urusan/ Bidang Urusan/ Program/ Kegiatan/ Sub Kegiatan	Indikator Kinerja			Rencana Tahun 2023										Catatan Penting	Prakiraan Maju Rencana Tahun 2024		
		Capaian Program	Keluaran Sub Kegiatan	Hasil Kegiatan	Lokasi Output Kegiatan	Target Capaian Kinerja						Pagu Indikatif (Rp.)		Sumber Dana		Target Capaian Kinerja		Kebutuhan Dana/ Pagu Indikatif (Rp.)
						Program		Keluaran Sub Kegiatan		Hasil Kegiatan						Tolok Ukur	Target	
						Sebelum	Sesudah	Sebelum	Sesudah	Sebelum	Sesudah	Sebelum	Sesudah					
1.02.02.2.02.07	Pengelolaan Pelayanan Kesehatan pada Usia Lanjut	Angka penemuan penderita TB Case Detection Rate (CDR)	Jumlah Penduduk Usia Lanjut yang Mendapatkan Pelayanan Kesehatan Sesuai Standar	Cakupan SPM sesuai standar	Kab. Sleman, Ngaglik, Sariharjo	45 %	45 %	3667 Orang	5661 Orang	100 %	100 %	3,960,000	6,120,000	PENDAPATAN ASLI DAERAH (PAD)	Angka penemuan penderita TB Case	45 %	5,000,000	
		Cakupan kepesertaan Jaminan Kesehatan Nasional (JKN)			Kab. Sleman, Ngaglik, Sukoharjo	91 %	91 %							DAK Non Fisik-BOKKB-BOK	Detection Rate (CDR)	91 %		
		Cakupan standar pelayanan minimal urusan kesehatan bidang Kesehatan Masyarakat			Kab. Sleman, Ngaglik, Donoharjo	100 %	100 %								Rate (CDR)	100 %		
		Indeks Kepuasan Pelayanan Medis dan Keperawatan				86,07 index	86,07 index								Cakupan kepesertaan	86,07 index		
		Indeks Kepuasan Pelayanan Penunjang dan pemenuhan sarana rumah sakit berdasarkan data ASPAK				81,05 index	81,05 index								Jaminan Kesehatan Nasional	81,05 index		
		Persentase cakupan pelayanan Sleman Emergency Services (SES)				100 %	100 %								Cakupan kesehatan Nasional	100 %		
		Persentase pemenuhan indikator mutu rumah sakit dan pelaksanaan SIM-RS terintegrasi di unit pelayanan				91 %	91 %								Kesehatan Nasional (JKN)	91 %		
		Persentase Pemenuhan Sarana, Prasarana, Alat Kesehatan (SPA) sesuai standart pusat >60%				83,58 %	83,58 %								Cakupan pelayanan minimal urusan kesehatan bidang Kesehatan Masyarakat	83,58 %		
		Rasio daya tampung RS terhadap jumlah penduduk				2,75 rasio	2,75 rasio								Indeks Kepuasan Pelayanan Medis dan Keperawatan	2,75 rasio		
		Rerata Indeks Kepuasan layanan medis dan Indikator Mutu RS yang tercapai				80 indeks	80 indeks								Indeks Kepuasan Pelayanan Penunjang dan pemenuhan sarana rumah sakit berdasarkan data ASPAK	80 indeks		
						68,5 %	68,5 %								Persentase cakupan pelayanan Sleman Emergency Services (SES)	68,5 %		
						84,5 %	84,5 %								Persentase pemenuhan indikator mutu rumah sakit dan pelaksanaan SIM-RS terintegrasi di unit pelayanan	84,5 %		



**Perubahan Program dan Kegiatan Perangkat Daerah
Kabupaten Sleman
Tahun 2023**

Unit Organisasi : 1.02.0.00.0.00.01.0000 DINAS KESEHATAN

Sub Unit Organisasi : 1.02.0.00.0.00.01.0021 PUSAT KESEHATAN MASYARAKAT NGAGLIK II

Kode	Urusan/ Bidang Urusan/ Program/ Kegiatan/ Sub Kegiatan	Indikator Kinerja			Rencana Tahun 2023								Catatan Penting	Prakiraan Maju Rencana Tahun 2024				
		Capaian Program	Keluaran Sub Kegiatan	Hasil Kegiatan	Lokasi Output Kegiatan	Target Capaian Kinerja						Pagu Indikatif (Rp.)		Sumber Dana	Target Capaian Kinerja		Kebutuhan Dana/ Pagu Indikatif (Rp.)	
						Program		Keluaran Sub Kegiatan		Hasil Kegiatan					Tolok Ukur	Target		
						Sebelum	Sesudah	Sebelum	Sesudah	Sebelum	Sesudah	Sebelum						Sesudah
		Rerata Pemenuhan sarana pelayanan kesehatan dan Pemenuhan jenis SIM RS Rerata Pencapaian mutu asuhan keperawatan baik dan Indek kepuasan Layanan Penunjang														Persentase Pemenuhan Sarana, Prasarana, Alat Kesehatan (SPA) sesuai standart pusat >60% Rasio daya tampung RS terhadap jumlah penduuduk Rerata Indeks Kepuasan layanan medis dan Indikator Mutu RS yang tercapai Rerata Pemenuhan sarana pelayanan kesehatan dan Pemenuhan jenis SIM RS Rerata Pencapaian mutu asuhan keperawatan baik dan Indek kepuasan Layanan Penunjang		



**Perubahan Program dan Kegiatan Perangkat Daerah
Kabupaten Sleman
Tahun 2023**

Unit Organisasi : 1.02.0.00.0.00.01.0000 DINAS KESEHATAN

Sub Unit Organisasi : 1.02.0.00.0.00.01.0021 PUSAT KESEHATAN MASYARAKAT NGAGLIK II

Kode	Urusan/ Bidang Urusan/ Program/ Kegiatan/ Sub Kegiatan	Indikator Kinerja			Rencana Tahun 2023								Catatan Penting	Prakiraan Maju Rencana Tahun 2024				
		Capaian Program	Keluaran Sub Kegiatan	Hasil Kegiatan	Lokasi Output Kegiatan	Target Capaian Kinerja				Pagu Indikatif (Rp.)		Sumber Dana		Target Capaian Kinerja		Kebutuhan Dana/ Pagu Indikatif (Rp.)		
						Program		Keluaran Sub Kegiatan		Hasil Kegiatan				Sebelum	Sesudah		Tolok Ukur	Target
						Sebelum	Sesudah	Sebelum	Sesudah	Sebelum	Sesudah							
1.02.02.2.008	Pengelolaan Pelayanan Kesehatan Penderita Hipertensi	Angka penemuan penderita TB Case Detection Rate (CDR)	Jumlah Penderita Hipertensi yang Mendapatkan Pelayanan Kesehatan Sesuai Standar	Cakupan SPM sesuai standar	Kab. Sleman, Ngaglik, Semua Kelurahan	45 %	45 %		2331 Orang	100 %	100 %	0	4,570,000	PENDAPATAN ASLI DAERAH (PAD) DAK Non Fisik-BOKKB-BOK	Angka penemuan penderita TB Case Detection Rate (CDR)	45 %	4,570,000	
		Cakupan kepesertaan Jaminan Kesehatan Nasional (JKN)			Kab. Sleman, Ngaglik, Sariharjo	86,07 index	86,07 index											
		Cakupan standar pelayanan minimal urusan kesehatan bidang Kesehatan Masyarakat			Kab. Sleman, Ngaglik, Sukoharjo	81,05 index	81,05 index											
		Indeks Kepuasan Pelayanan Medis dan Keperawatan			Kab. Sleman, Ngaglik, Sukoharjo	100 %	100 %											
		Indeks Kepuasan Pelayanan Penunjang dan pemenuhan sarana rumah sakit berdasarkan data ASPAK			Kab. Sleman, Ngaglik, Donoharjo	91 %	91 %											
		Persentase cakupan pelayanan Sleman Emergency Services (SES)				83,58 %	83,58 %											
		Persentase pemenuhan indikator mutu rumah sakit dan pelaksanaan SIM-RS terintegrasi di unit pelayanan				2,75 rasio	2,75 rasio											
		Persentase Pemenuhan Sarana, Prasarana, Alat Kesehatan (SPA) sesuai standart pusat >60%				80 indeks	80 indeks											
		Rasio daya tampung RS terhadap jumlah penduduk				68,5 %	68,5 %											
		Rerata Indeks Kepuasan layanan medis dan Indikator Mutu RS yang tercapai				84,5 %	84,5 %											



**Perubahan Program dan Kegiatan Perangkat Daerah
Kabupaten Sleman
Tahun 2023**

Unit Organisasi : 1.02.0.00.0.00.01.0000 DINAS KESEHATAN

Sub Unit Organisasi : 1.02.0.00.0.00.01.0021 PUSAT KESEHATAN MASYARAKAT NGAGLIK II

Kode	Urusan/ Bidang Urusan/ Program/ Kegiatan/ Sub Kegiatan	Indikator Kinerja			Rencana Tahun 2023								Catatan Penting	Prakiraan Maju Rencana Tahun 2024				
		Capaian Program	Keluaran Sub Kegiatan	Hasil Kegiatan	Lokasi Output Kegiatan	Target Capaian Kinerja				Pagu Indikatif (Rp.)		Sumber Dana		Target Capaian Kinerja		Kebutuhan Dana/ Pagu Indikatif (Rp.)		
						Program		Keluaran Sub Kegiatan		Hasil Kegiatan				Sebelum	Sesudah		Tolok Ukur	Target
						Sebelum	Sesudah	Sebelum	Sesudah	Sebelum	Sesudah							
		Rerata Pemenuhan sarana pelayanan kesehatan dan Pemenuhan jenis SIM RS Rerata Pencapaian mutu asuhan keperawatan baik dan Indek kepuasan Layanan Penunjang													Persentase Pemenuhan Sarana, Prasarana, Alat Kesehatan (SPA) sesuai standart pusat >60% Rasio daya tampung RS terhadap jumlah penduuduk Rerata Indeks Kepuasan layanan medis dan Indikator Mutu RS yang tercapai Rerata Pemenuhan sarana pelayanan kesehatan dan Pemenuhan jenis SIM RS Rerata Pencapaian mutu asuhan keperawatan baik dan Indek kepuasan Layanan Penunjang			



**Perubahan Program dan Kegiatan Perangkat Daerah
Kabupaten Sleman
Tahun 2023**

Unit Organisasi : 1.02.0.00.0.00.01.0000 DINAS KESEHATAN

Sub Unit Organisasi : 1.02.0.00.0.00.01.0021 PUSAT KESEHATAN MASYARAKAT NGAGLIK II

Kode	Urusan/ Bidang Urusan/ Program/ Kegiatan/ Sub Kegiatan	Indikator Kinerja			Rencana Tahun 2023								Catatan Penting	Prakiraan Maju Rencana Tahun 2024				
		Capaian Program	Keluaran Sub Kegiatan	Hasil Kegiatan	Lokasi Output Kegiatan	Target Capaian Kinerja				Pagu Indikatif (Rp.)		Sumber Dana		Target Capaian Kinerja		Kebutuhan Dana/ Pagu Indikatif (Rp.)		
						Program		Keluaran Sub Kegiatan		Hasil Kegiatan				Sebelum	Sesudah		Tolok Ukur	Target
						Sebelum	Sesudah	Sebelum	Sesudah	Sebelum	Sesudah							
1.02.02.2.0.09	Pengelolaan Pelayanan Kesehatan Penderita Diabetes Melitus	Angka penemuan penderita TB Case Detection Rate (CDR)	Jumlah Penderita Diabetes Melitus yang Mendapatkan Pelayanan Kesehatan Sesuai Standar	Cakupan SPM sesuai standar	Kab. Sleman, Ngaglik, Semua Kelurahan	45 %	45 %		816 Orang	100 %	100 %	0	5,920,000	PENDAPATAN ASLI DAERAH (PAD) DAK Non Fisik-BOKKB-BOK	Angka penemuan penderita TB Case Detection Rate (CDR)	45 %	5,920,000	
		Cakupan kepesertaan Jaminan Kesehatan Nasional (JKN)			Kab. Sleman, Ngaglik, Sariharjo	91 %	91 %											
		Cakupan standar pelayanan minimal urusan kesehatan bidang Kesehatan Masyarakat			Kab. Sleman, Ngaglik, Sukoharjo	86,07 index	86,07 index											
		Indeks Kepuasan Pelayanan Medis dan Keperawatan			Kab. Sleman, Ngaglik, Sukoharjo	81,05 index	81,05 index											
		Indeks Kepuasan Pelayanan Penunjang dan pemenuhan sarana rumah sakit berdasarkan data ASPAK			Kab. Sleman, Ngaglik, Donoharjo	100 %	100 %											
		Persentase cakupan pelayanan Sleman Emergency Services (SES)				91 %	91 %											
		Persentase pemenuhan indikator mutu rumah sakit dan pelaksanaan SIM-RS terintegrasi di unit pelayanan				83,58 %	83,58 %											
		Persentase Pemenuhan Sarana, Prasarana, Alat Kesehatan (SPA) sesuai standart pusat >60%				2,75 rasio	2,75 rasio											
		Rasio daya tampung RS terhadap jumlah penduduk				80 indeks	80 indeks											
		Rerata Indeks Kepuasan layanan medis dan Indikator Mutu RS yang tercapai				68,5 %	68,5 %											
						84,5 %	84,5 %											



**Perubahan Program dan Kegiatan Perangkat Daerah
Kabupaten Sleman
Tahun 2023**

Unit Organisasi : 1.02.0.00.0.00.01.0000 DINAS KESEHATAN

Sub Unit Organisasi : 1.02.0.00.0.00.01.0021 PUSAT KESEHATAN MASYARAKAT NGAGLIK II

Kode	Urusan/ Bidang Urusan/ Program/ Kegiatan/ Sub Kegiatan	Indikator Kinerja			Rencana Tahun 2023								Catatan Penting	Prakiraan Maju Rencana Tahun 2024				
		Capaian Program	Keluaran Sub Kegiatan	Hasil Kegiatan	Lokasi Output Kegiatan	Target Capaian Kinerja				Pagu Indikatif (Rp.)		Sumber Dana		Target Capaian Kinerja		Kebutuhan Dana/ Pagu Indikatif (Rp.)		
						Program		Keluaran Sub Kegiatan		Hasil Kegiatan				Sebelum	Sesudah		Tolok Ukur	Target
						Sebelum	Sesudah	Sebelum	Sesudah	Sebelum	Sesudah							
		Rerata Pemenuhan sarana pelayanan kesehatan dan Pemenuhan jenis SIM RS Rerata Pencapaian mutu asuhan keperawatan baik dan Indek kepuasan Layanan Penunjang													Persentase Pemenuhan Sarana, Prasarana, Alat Kesehatan (SPA) sesuai standart pusat >60% Rasio daya tampung RS terhadap jumlah penduuduk Rerata Indeks Kepuasan layanan medis dan Indikator Mutu RS yang tercapai Rerata Pemenuhan sarana pelayanan kesehatan dan Pemenuhan jenis SIM RS Rerata Pencapaian mutu asuhan keperawatan baik dan Indek kepuasan Layanan Penunjang			



**Perubahan Program dan Kegiatan Perangkat Daerah
Kabupaten Sleman
Tahun 2023**

Unit Organisasi : 1.02.0.00.0.00.01.0000 DINAS KESEHATAN

Sub Unit Organisasi : 1.02.0.00.0.00.01.0021 PUSAT KESEHATAN MASYARAKAT NGAGLIK II

Kode	Urusan/ Bidang Urusan/ Program/ Kegiatan/ Sub Kegiatan	Indikator Kinerja			Rencana Tahun 2023										Catatan Penting	Prakiraan Maju Rencana Tahun 2024		
		Capaian Program	Keluaran Sub Kegiatan	Hasil Kegiatan	Lokasi Output Kegiatan	Target Capaian Kinerja						Pagu Indikatif (Rp.)		Sumber Dana		Target Capaian Kinerja		Kebutuhan Dana/ Pagu Indikatif (Rp.)
						Program		Keluaran Sub Kegiatan		Hasil Kegiatan						Tolok Ukur	Target	
						Sebelum	Sesudah	Sebelum	Sesudah	Sebelum	Sesudah	Sebelum	Sesudah					
1.02.02.2.010	Pengelolaan Pelayanan Kesehatan Orang dengan Gangguan Jiwa Berat	Angka penemuan penderita TB Case Detection Rate (CDR)	Jumlah Orang yang Mendapatkan Pelayanan Kesehatan Orang dengan Gangguan Jiwa Berat Sesuai Standar	Cakupan SPM sesuai standar	Kab. Sleman, Ngaglik, Sariharjo Kab. Sleman, Ngaglik, Sukoharjo Kab. Sleman, Ngaglik, Donoharjo	45 % 91 % 100 % 86,07 index 81,05 index 100 % 91 % 83,58 % 2,75 rasio 80 indeks 68,5 % 84,5 %	45 % 91 % 100 % 86,07 index 81,05 index 100 % 91 % 83,58 % 2,75 rasio 80 indeks 68,5 % 84,5 %	120 Orang	110 Orang	100 %	100 %	24,300,000	24,660,000	PENDAPATAN ASLI DAERAH (PAD) DAK Non Fisik-BOKKB-BOK	Angka penemuan penderita TB Case Detection Rate (CDR)	45 % 91 % 100 % 86,07 index 81,05 index 100 % 91 % 83,58 % 2,75 rasio 80 indeks 68,5 % 84,5 %	25,000,000	
		Cakupan kepesertaan Jaminan Kesehatan Nasional (JKN)													Cakupan kepesertaan Jaminan Kesehatan Nasional (JKN)			
		Cakupan standar pelayanan minimal urusan kesehatan bidang Kesehatan Masyarakat													Cakupan standar pelayanan minimal urusan kesehatan bidang Kesehatan Masyarakat			
		Indeks Kepuasan Pelayanan Medis dan Keperawatan													Indeks Kepuasan Pelayanan Medis dan Keperawatan			
		Indeks Kepuasan Pelayanan Penunjang dan pemenuhan sarana rumah sakit berdasarkan data ASPAK													Indeks Kepuasan Pelayanan Penunjang dan pemenuhan sarana rumah sakit berdasarkan data ASPAK			
		Persentase cakupan pelayanan Sleman Emergency Services (SES)													Persentase cakupan pelayanan Sleman Emergency Services (SES)			
		Persentase pemenuhan indikator mutu rumah sakit dan pelaksanaan SIM-RS terintegrasi di unit pelayanan													Persentase pemenuhan indikator mutu rumah sakit dan pelaksanaan SIM-RS terintegrasi di unit pelayanan			
		Persentase Pemenuhan Sarana, Prasarana, Alat Kesehatan (SPA) sesuai standart pusat >60%													Persentase pemenuhan indikator mutu rumah sakit dan pelaksanaan SIM-RS terintegrasi di unit pelayanan			
		Rasio daya tampung RS terhadap jumlah penduduk													Rasio daya tampung RS terhadap jumlah penduduk			
		Rerata Indeks Kepuasan layanan medis dan Indikator Mutu RS yang tercapai													Rerata Indeks Kepuasan layanan medis dan Indikator Mutu RS yang tercapai			



**Perubahan Program dan Kegiatan Perangkat Daerah
Kabupaten Sleman
Tahun 2023**

Unit Organisasi : 1.02.0.00.0.00.01.0000 DINAS KESEHATAN

Sub Unit Organisasi : 1.02.0.00.0.00.01.0021 PUSAT KESEHATAN MASYARAKAT NGAGLIK II

Kode	Urusan/ Bidang Urusan/ Program/ Kegiatan/ Sub Kegiatan	Indikator Kinerja			Rencana Tahun 2023								Catatan Penting	Prakiraan Maju Rencana Tahun 2024				
		Capaian Program	Keluaran Sub Kegiatan	Hasil Kegiatan	Lokasi Output Kegiatan	Target Capaian Kinerja				Pagu Indikatif (Rp.)		Sumber Dana		Target Capaian Kinerja		Kebutuhan Dana/ Pagu Indikatif (Rp.)		
						Program		Keluaran Sub Kegiatan		Hasil Kegiatan				Sebelum	Sesudah		Tolok Ukur	Target
						Sebelum	Sesudah	Sebelum	Sesudah	Sebelum	Sesudah							
		Rerata Pemenuhan sarana pelayanan kesehatan dan Pemenuhan jenis SIM RS Rerata Pencapaian mutu asuhan keperawatan baik dan Indek kepuasan Layanan Penunjang													Persentase Pemenuhan Sarana, Prasarana, Alat Kesehatan (SPA) sesuai standart pusat >60% Rasio daya tampung RS terhadap jumlah penduuduk Rerata Indeks Kepuasan layanan medis dan Indikator Mutu RS yang tercapai Rerata Pemenuhan sarana pelayanan kesehatan dan Pemenuhan jenis SIM RS Rerata Pencapaian mutu asuhan keperawatan baik dan Indek kepuasan Layanan Penunjang			



**Perubahan Program dan Kegiatan Perangkat Daerah
Kabupaten Sleman
Tahun 2023**

Unit Organisasi : 1.02.0.00.0.00.01.0000 DINAS KESEHATAN

Sub Unit Organisasi : 1.02.0.00.0.00.01.0021 PUSAT KESEHATAN MASYARAKAT NGAGLIK II

Kode	Urusan/ Bidang Urusan/ Program/ Kegiatan/ Sub Kegiatan	Indikator Kinerja			Rencana Tahun 2023								Catatan Penting	Prakiraan Maju Rencana Tahun 2024				
		Capaian Program	Keluaran Sub Kegiatan	Hasil Kegiatan	Lokasi Output Kegiatan	Target Capaian Kinerja						Pagu Indikatif (Rp.)		Sumber Dana	Target Capaian Kinerja		Kebutuhan Dana/ Pagu Indikatif (Rp.)	
						Program		Keluaran Sub Kegiatan		Hasil Kegiatan					Tolok Ukur	Target		
						Sebelum	Sesudah	Sebelum	Sesudah	Sebelum	Sesudah	Sebelum						Sesudah
1.02.02.2.011	Pengelolaan Pelayanan Kesehatan Orang Terduga Tuberkulosis	Angka penemuan penderita TB Case Detection Rate (CDR) yang Mendapatkan Pelayanan Sesuai Standar	Jumlah Orang Terduga Menderita Tuberkulosis yang Mendapatkan Pelayanan Sesuai Standar	Cakupan SPM sesuai standar	Kab. Sleman, Ngaglik, Semua Kelurahan	45 % 91 % 100 %	45 % 91 % 100 %		610 Orang	100 %	100 %	0	860,000	DAK Non Fisik-BOKKB-BOK	Angka penemuan penderita TB Case Detection Rate (CDR)	45 % 91 % 100 %	860,000	
		Indeks Kepuasan Pelayanan Masyarakat	Indeks Kepuasan Pelayanan Medis dan Keperawatan	Indeks Kepuasan Pelayanan Penunjang dan pemenuhan sarana rumah sakit berdasarkan data ASPAK	Kab. Sleman, Ngaglik, Sariharjo	86,07 index 81,05 index	86,07 index 81,05 index								Cakupan kepesertaan Kesehatan Nasional (JKN)	100 % 91 % 83,58 %		
		Indeks Kepuasan Pelayanan Penunjang dan pemenuhan sarana rumah sakit berdasarkan data ASPAK	Persentase cakupan pelayanan Sleman Emergency Services (SES)	Persentase pemenuhan indikator mutu rumah sakit dan pelaksanaan SIM-RS terintegrasi di unit pelayanan	Kab. Sleman, Sukoharjo	83,58 % 2,75 rasio	83,58 % 2,75 rasio								Cakupan kesehatan Nasional (JKN)	80 indeks 68,5 %		
		Persentase pemenuhan indikator mutu rumah sakit dan pelaksanaan SIM-RS terintegrasi di unit pelayanan	Persentase Pemenuhan Sarana, Prasarana, Alat Kesehatan (SPA) sesuai standart pusat >60%	Rasio daya tampung RS terhadap jumlah penduduk	Kab. Sleman, Donoharjo	80 indeks 68,5 %	80 indeks 68,5 %								Cakupan standar pelayanan minimal urusan kesehatan bidang Kesehatan Masyarakat	84,5 %		
		Rerata Indeks Kepuasan layanan medis dan Indikator Mutu RS yang tercapai				84,5 %	84,5 %								Indeks Kepuasan Pelayanan Medis dan Keperawatan			
															Indeks Kepuasan Pelayanan Penunjang dan pemenuhan sarana rumah sakit berdasarkan data ASPAK			
															Persentase cakupan pelayanan Sleman Emergency Services (SES)			
															Persentase pemenuhan indikator mutu rumah sakit dan pelaksanaan SIM-RS terintegrasi di unit pelayanan			



**Perubahan Program dan Kegiatan Perangkat Daerah
Kabupaten Sleman
Tahun 2023**

Unit Organisasi : 1.02.0.00.0.00.01.0000 DINAS KESEHATAN

Sub Unit Organisasi : 1.02.0.00.0.00.01.0021 PUSAT KESEHATAN MASYARAKAT NGAGLIK II

Kode	Urusan/ Bidang Urusan/ Program/ Kegiatan/ Sub Kegiatan	Indikator Kinerja			Rencana Tahun 2023								Catatan Penting	Prakiraan Maju Rencana Tahun 2024				
		Capaian Program	Keluaran Sub Kegiatan	Hasil Kegiatan	Lokasi Output Kegiatan	Target Capaian Kinerja						Pagu Indikatif (Rp.)		Sumber Dana	Target Capaian Kinerja		Kebutuhan Dana/ Pagu Indikatif (Rp.)	
						Program		Keluaran Sub Kegiatan		Hasil Kegiatan					Tolok Ukur	Target		
						Sebelum	Sesudah	Sebelum	Sesudah	Sebelum	Sesudah	Sebelum						Sesudah
		Rerata Pemenuhan sarana pelayanan kesehatan dan Pemenuhan jenis SIM RS Rerata Pencapaian mutu asuhan keperawatan baik dan Indek kepuasan Layanan Penunjang													Persentase Pemenuhan Sarana, Prasarana, Alat Kesehatan (SPA) sesuai standart pusat >60% Rasio daya tampung RS terhadap jumlah penduuduk Rerata Indeks Kepuasan layanan medis dan Indikator Mutu RS yang tercapai Rerata Pemenuhan sarana pelayanan kesehatan dan Pemenuhan jenis SIM RS Rerata Pencapaian mutu asuhan keperawatan baik dan Indek kepuasan Layanan Penunjang			



**Perubahan Program dan Kegiatan Perangkat Daerah
Kabupaten Sleman
Tahun 2023**

Unit Organisasi : 1.02.0.00.0.00.01.0000 DINAS KESEHATAN

Sub Unit Organisasi : 1.02.0.00.0.00.01.0021 PUSAT KESEHATAN MASYARAKAT NGAGLIK II

Kode	Urusan/ Bidang Urusan/ Program/ Kegiatan/ Sub Kegiatan	Indikator Kinerja			Rencana Tahun 2023										Catatan Penting	Prakiraan Maju Rencana Tahun 2024				
		Capaian Program	Keluaran Sub Kegiatan	Hasil Kegiatan	Lokasi Output Kegiatan	Target Capaian Kinerja						Pagu Indikatif (Rp.)		Sumber Dana		Target Capaian Kinerja		Kebutuhan Dana/ Pagu Indikatif (Rp.)		
						Program		Keluaran Sub Kegiatan		Hasil Kegiatan		Sebelum	Sesudah			Sebelum	Sesudah		Tolok Ukur	Target
						Sebelum	Sesudah	Sebelum	Sesudah	Sebelum	Sesudah									
1.02.02.2.02.12	Pengelolaan Pelayanan Kesehatan Orang dengan Risiko Terinfeksi HIV	Angka penemuan penderita TB Case Detection Rate (CDR)	Jumlah Orang Terduga Menderita HIV yang Mendapatkan Pelayanan Sesuai Standar	Cakupan SPM sesuai standar	Kab. Sleman, Ngaglik, Sariharjo Kab. Sleman, Ngaglik, Sukoharjo Kab. Sleman, Ngaglik, Donoharjo	45 % 91 % 100 % 86,07 index 81,05 index 100 % 91 % 83,58 % 2,75 rasio 80 indeks 68,5 % 84,5 %	45 % 91 % 100 % 86,07 index 81,05 index 100 % 91 % 83,58 % 2,75 rasio 80 indeks 68,5 % 84,5 %	666 Orang	893 Orang	100 %	100 %	11,365,000	12,015,000	PENDAPATAN ASLI DAERAH (PAD) DAK Non Fisik-BOKKB-BOK	Angka penemuan penderita TB Case Detection Rate (CDR)	45 % 91 % 100 % 86,07 index 81,05 index 100 % 91 % 83,58 % 2,75 rasio 80 indeks 68,5 % 84,5 %	12,000,000			
		Cakupan kepesertaan Jaminan Kesehatan Nasional (JKN)													Cakupan kesehatan Nasional (JKN)					
		Indeks Kepuasan Pelayanan Medis dan Keperawatan													Indeks Kepuasan Pelayanan Medis dan Keperawatan					
		Indeks Kepuasan Pelayanan Penunjang dan pemenuhan sarana rumah sakit berdasarkan data ASPAK													Indeks Kepuasan Pelayanan Penunjang dan pemenuhan sarana rumah sakit berdasarkan data ASPAK					
		Persentase cakupan pelayanan Sleman Emergency Services (SES)													Persentase cakupan pelayanan Sleman Emergency Services (SES)					
		Persentase pemenuhan indikator mutu rumah sakit dan pelaksanaan SIM-RS terintegrasi di unit pelayanan													Persentase pemenuhan indikator mutu rumah sakit dan pelaksanaan SIM-RS terintegrasi di unit pelayanan					
		Persentase Pemenuhan Sarana, Prasarana, Alat Kesehatan (SPA) sesuai standart pusat >60%													Persentase pemenuhan indikator mutu rumah sakit dan pelaksanaan SIM-RS terintegrasi di unit pelayanan					
		Rasio daya tampung RS terhadap jumlah penduduk													Rasio daya tampung RS terhadap jumlah penduduk					
		Rerata Indeks Kepuasan layanan medis dan Indikator Mutu RS yang tercapai													Rerata Indeks Kepuasan layanan medis dan Indikator Mutu RS yang tercapai					



**Perubahan Program dan Kegiatan Perangkat Daerah
Kabupaten Sleman
Tahun 2023**

Unit Organisasi : 1.02.0.00.0.00.01.0000 DINAS KESEHATAN

Sub Unit Organisasi : 1.02.0.00.0.00.01.0021 PUSAT KESEHATAN MASYARAKAT NGAGLIK II

Kode	Urusan/ Bidang Urusan/ Program/ Kegiatan/ Sub Kegiatan	Indikator Kinerja			Rencana Tahun 2023								Catatan Penting	Prakiraan Maju Rencana Tahun 2024				
		Capaian Program	Keluaran Sub Kegiatan	Hasil Kegiatan	Lokasi Output Kegiatan	Target Capaian Kinerja				Pagu Indikatif (Rp.)		Sumber Dana		Target Capaian Kinerja		Kebutuhan Dana/ Pagu Indikatif (Rp.)		
						Program		Keluaran Sub Kegiatan		Hasil Kegiatan				Sebelum	Sesudah		Tolok Ukur	Target
						Sebelum	Sesudah	Sebelum	Sesudah	Sebelum	Sesudah							
		Rerata Pemenuhan sarana pelayanan kesehatan dan Pemenuhan jenis SIM RS Rerata Pencapaian mutu asuhan keperawatan baik dan Indek kepuasan Layanan Penunjang													Persentase Pemenuhan Sarana, Prasarana, Alat Kesehatan (SPA) sesuai standart pusat >60% Rasio daya tampung RS terhadap jumlah penduuduk Rerata Indeks Kepuasan layanan medis dan Indikator Mutu RS yang tercapai Rerata Pemenuhan sarana pelayanan kesehatan dan Pemenuhan jenis SIM RS Rerata Pencapaian mutu asuhan keperawatan baik dan Indek kepuasan Layanan Penunjang			



**Perubahan Program dan Kegiatan Perangkat Daerah
Kabupaten Sleman
Tahun 2023**

Unit Organisasi : 1.02.0.00.0.00.01.0000 DINAS KESEHATAN

Sub Unit Organisasi : 1.02.0.00.0.00.01.0021 PUSAT KESEHATAN MASYARAKAT NGAGLIK II

Kode	Urusan/ Bidang Urusan/ Program/ Kegiatan/ Sub Kegiatan	Indikator Kinerja			Rencana Tahun 2023										Catatan Penting	Prakiraan Maju Rencana Tahun 2024		
		Capaian Program	Keluaran Sub Kegiatan	Hasil Kegiatan	Lokasi Output Kegiatan	Target Capaian Kinerja						Pagu Indikatif (Rp.)		Sumber Dana		Target Capaian Kinerja		Kebutuhan Dana/ Pagu Indikatif (Rp.)
						Program		Keluaran Sub Kegiatan		Hasil Kegiatan						Tolok Ukur	Target	
						Sebelum	Sesudah	Sebelum	Sesudah	Sebelum	Sesudah	Sebelum	Sesudah					
1.02.02.2.015	Pengelolaan Pelayanan Kesehatan Gizi Masyarakat	Angka penemuan penderita TB Case Detection Rate (CDR) Cakupan kepesertaan Jaminan Kesehatan Nasional (JKN) Cakupan standar pelayanan minimal urusan kesehatan bidang Kesehatan Masyarakat Indeks Kepuasan Pelayanan Medis dan Keperawatan Indeks Kepuasan Pelayanan Penunjang dan pemenuhan sarana rumah sakit berdasarkan data ASPAK Persentase cakupan pelayanan Sleman Emergency Services (SES) Persentase pemenuhan indikator mutu rumah sakit dan pelaksanaan SIM-RS terintegrasi di unit pelayanan Persentase Pemenuhan Sarana, Prasarana, Alat Kesehatan (SPA) sesuai standart pusat >60% Rasio daya tampung RS terhadap jumlah penduduk Rerata Indeks Kepuasan layanan medis dan Indikator Mutu RS yang tercapai	Jumlah Dokumen Hasil Pengelolaan Pelayanan Kesehatan Gizi Masyarakat	Cakupan SPM sesuai standar	Kab. Sleman, Ngaglik, Sariharjo Kab. Sleman, Ngaglik, Sukoharjo Kab. Sleman, Ngaglik, Donoharjo	45 % 91 % 100 % 86,07 index 81,05 index 100 % 91 % 83,58 % 2,75 rasio 80 indeks 68,5 % 84,5 %	45 % 91 % 100 % 86,07 index 81,05 index 100 % 91 % 83,58 % 2,75 rasio 80 indeks 68,5 % 84,5 %	12 dokumen	12 dokumen	100 %	100 %	24,158,500	83,158,500	PENDAPATAN ASLI DAERAH (PAD) DAK Non Fisik-BOKKB-BOK	Angka penemuan penderita TB Case Detection Rate (CDR) Cakupan kepesertaan Jaminan Kesehatan Nasional (JKN) Cakupan standar pelayanan minimal urusan kesehatan bidang Kesehatan Masyarakat Indeks Kepuasan Pelayanan Medis dan Keperawatan Indeks Kepuasan Pelayanan Penunjang dan pemenuhan sarana rumah sakit berdasarkan data ASPAK Persentase cakupan pelayanan Sleman Emergency Services (SES) Persentase pemenuhan indikator mutu rumah sakit dan pelaksanaan SIM-RS terintegrasi di unit pelayanan	45 % 91 % 100 % 86,07 index 81,05 index 100 % 91 % 83,58 % 2,75 rasio 80 indeks 68,5 % 84,5 %	15,000,000	



**Perubahan Program dan Kegiatan Perangkat Daerah
Kabupaten Sleman
Tahun 2023**

Unit Organisasi : 1.02.0.00.0.00.01.0000 DINAS KESEHATAN

Sub Unit Organisasi : 1.02.0.00.0.00.01.0021 PUSAT KESEHATAN MASYARAKAT NGAGLIK II

Kode	Urusan/ Bidang Urusan/ Program/ Kegiatan/ Sub Kegiatan	Indikator Kinerja			Rencana Tahun 2023								Catatan Penting	Prakiraan Maju Rencana Tahun 2024				
		Capaian Program	Keluaran Sub Kegiatan	Hasil Kegiatan	Lokasi Output Kegiatan	Target Capaian Kinerja						Pagu Indikatif (Rp.)		Sumber Dana	Target Capaian Kinerja		Kebutuhan Dana/ Pagu Indikatif (Rp.)	
						Program		Keluaran Sub Kegiatan		Hasil Kegiatan					Tolok Ukur	Target		
						Sebelum	Sesudah	Sebelum	Sesudah	Sebelum	Sesudah	Sebelum						Sesudah
		Rerata Pemenuhan sarana pelayanan kesehatan dan Pemenuhan jenis SIM RS Rerata Pencapaian mutu asuhan keperawatan baik dan Indek kepuasan Layanan Penunjang														Persentase Pemenuhan Sarana, Prasarana, Alat Kesehatan (SPA) sesuai standart pusat >60% Rasio daya tampung RS terhadap jumlah penduuduk Rerata Indeks Kepuasan layanan medis dan Indikator Mutu RS yang tercapai Rerata Pemenuhan sarana pelayanan kesehatan dan Pemenuhan jenis SIM RS Rerata Pencapaian mutu asuhan keperawatan baik dan Indek kepuasan Layanan Penunjang		



**Perubahan Program dan Kegiatan Perangkat Daerah
Kabupaten Sleman
Tahun 2023**

Unit Organisasi : 1.02.0.00.0.00.01.0000 DINAS KESEHATAN

Sub Unit Organisasi : 1.02.0.00.0.00.01.0021 PUSAT KESEHATAN MASYARAKAT NGAGLIK II

Kode	Urusan/ Bidang Urusan/ Program/ Kegiatan/ Sub Kegiatan	Indikator Kinerja			Rencana Tahun 2023										Catatan Penting	Prakiraan Maju Rencana Tahun 2024		
		Capaian Program	Keluaran Sub Kegiatan	Hasil Kegiatan	Lokasi Output Kegiatan	Target Capaian Kinerja						Pagu Indikatif (Rp.)		Sumber Dana		Target Capaian Kinerja		Kebutuhan Dana/ Pagu Indikatif (Rp.)
						Program		Keluaran Sub Kegiatan		Hasil Kegiatan						Tolok Ukur	Target	
						Sebelum	Sesudah	Sebelum	Sesudah	Sebelum	Sesudah	Sebelum	Sesudah					
1.02.02.2.016	Pengelolaan Pelayanan Kesehatan Kerja dan Olahraga	Angka penemuan penderita TB Case Detection Rate (CDR)	Jumlah Dokumen Hasil Pengelolaan Pelayanan Kesehatan Kerja dan Olahraga	Cakupan SPM sesuai standar	Kab. Sleman, Ngaglik, Semua Kelurahan	45 %	45 %		1 Dokumen	100 %	100 %	0	9,140,000	DAK Non Fisik-BOKKB-BOK	Angka penemuan penderita TB Case	45 %	9,140,000	
		Rate (CDR)			Kab. Sleman, Ngaglik, Sariharjo	100 %	100 %							DAK Non Fisik-BOKKB-BOK	Detection Rate (CDR)	91 %		
		Cakupan kepesertaan Jaminan Kesehatan Nasional (JKN)			Kab. Sleman, Ngaglik, Sukoharjo	86,07 index	86,07 index								Case Detection Rate (CDR)	86,07 index		
		Cakupan standar pelayanan minimal urusan kesehatan bidang Kesehatan Masyarakat			Kab. Sleman, Ngaglik, Sukoharjo	81,05 index	81,05 index								Rate (CDR)	81,05 index		
		Indeks Kepuasan Pelayanan Medis dan Keperawatan			Kab. Sleman, Ngaglik, Sukoharjo	100 %	100 %								Cakupan kepesertaan Jaminan Kesehatan Nasional (JKN)	100 %		
		Indeks Kepuasan Pelayanan Penunjang dan pemenuhan sarana rumah sakit berdasarkan data ASPAK			Kab. Sleman, Ngaglik, Sukoharjo	91 %	91 %								Cakupan kepesertaan Jaminan Kesehatan Nasional (JKN)	91 %		
		Persentase cakupan pelayanan Sleman Emergency Services (SES)			Kab. Sleman, Ngaglik, Sukoharjo	83,58 %	83,58 %								Cakupan standar pelayanan minimal urusan kesehatan bidang Kesehatan Masyarakat	83,58 %		
		Persentase pemenuhan indikator mutu rumah sakit dan pelaksanaan SIM-RS terintegrasi di unit pelayanan			Kab. Sleman, Ngaglik, Donoharjo	2,75 rasio	2,75 rasio								Indeks Kepuasan Pelayanan Medis dan Keperawatan	2,75 rasio		
		Persentase Pemenuhan Sarana, Prasarana, Alat Kesehatan (SPA) sesuai standart pusat >60%			Kab. Sleman, Ngaglik, Donoharjo	80 indeks	80 indeks								Indeks Kepuasan Pelayanan Penunjang dan pemenuhan sarana rumah sakit berdasarkan data ASPAK	80 indeks		
		Rasio daya tampung RS terhadap jumlah penduduk				68,5 %	68,5 %								Persentase cakupan pelayanan Sleman Emergency Services (SES)	68,5 %		
		Rerata Indeks Kepuasan layanan medis dan Indikator Mutu RS yang tercapai				84,5 %	84,5 %								Persentase pemenuhan indikator mutu rumah sakit dan pelaksanaan SIM-RS terintegrasi di unit pelayanan	84,5 %		



**Perubahan Program dan Kegiatan Perangkat Daerah
Kabupaten Sleman
Tahun 2023**

Unit Organisasi : 1.02.0.00.0.00.01.0000 DINAS KESEHATAN

Sub Unit Organisasi : 1.02.0.00.0.00.01.0021 PUSAT KESEHATAN MASYARAKAT NGAGLIK II

Kode	Urusan/ Bidang Urusan/ Program/ Kegiatan/ Sub Kegiatan	Indikator Kinerja			Rencana Tahun 2023								Catatan Penting	Prakiraan Maju Rencana Tahun 2024				
		Capaian Program	Keluaran Sub Kegiatan	Hasil Kegiatan	Lokasi Output Kegiatan	Target Capaian Kinerja				Pagu Indikatif (Rp.)		Sumber Dana		Target Capaian Kinerja		Kebutuhan Dana/ Pagu Indikatif (Rp.)		
						Program		Keluaran Sub Kegiatan		Hasil Kegiatan				Sebelum	Sesudah		Tolok Ukur	Target
						Sebelum	Sesudah	Sebelum	Sesudah	Sebelum	Sesudah							
		Rerata Pemenuhan sarana pelayanan kesehatan dan Pemenuhan jenis SIM RS Rerata Pencapaian mutu asuhan keperawatan baik dan Indek kepuasan Layanan Penunjang													Persentase Pemenuhan Sarana, Prasarana, Alat Kesehatan (SPA) sesuai standart pusat >60% Rasio daya tampung RS terhadap jumlah penduuduk Rerata Indeks Kepuasan layanan medis dan Indikator Mutu RS yang tercapai Rerata Pemenuhan sarana pelayanan kesehatan dan Pemenuhan jenis SIM RS Rerata Pencapaian mutu asuhan keperawatan baik dan Indek kepuasan Layanan Penunjang			



**Perubahan Program dan Kegiatan Perangkat Daerah
Kabupaten Sleman
Tahun 2023**

Unit Organisasi : 1.02.0.00.0.00.01.0000 DINAS KESEHATAN

Sub Unit Organisasi : 1.02.0.00.0.00.01.0021 PUSAT KESEHATAN MASYARAKAT NGAGLIK II

Kode	Urusan/ Bidang Urusan/ Program/ Kegiatan/ Sub Kegiatan	Indikator Kinerja			Rencana Tahun 2023								Catatan Penting	Prakiraan Maju Rencana Tahun 2024				
		Capaian Program	Keluaran Sub Kegiatan	Hasil Kegiatan	Lokasi Output Kegiatan	Target Capaian Kinerja						Pagu Indikatif (Rp.)		Sumber Dana	Target Capaian Kinerja		Kebutuhan Dana/ Pagu Indikatif (Rp.)	
						Program		Keluaran Sub Kegiatan		Hasil Kegiatan					Tolok Ukur	Target		
						Sebelum	Sesudah	Sebelum	Sesudah	Sebelum	Sesudah	Sebelum						Sesudah
1.02.02.2.017	Pengelolaan Pelayanan Kesehatan Lingkungan	Angka penemuan penderita TB Case Detection Rate (CDR) Cakupan kepesertaan Jaminan Kesehatan Nasional (JKN) Cakupan standar pelayanan minimal urusan kesehatan bidang Kesehatan Masyarakat Indeks Kepuasan Pelayanan Medis dan Keperawatan Indeks Kepuasan Pelayanan Penunjang dan pemenuhan sarana rumah sakit berdasarkan data ASPAK Persentase cakupan pelayanan Sleman Emergency Services (SES) Persentase pemenuhan indikator mutu rumah sakit dan pelaksanaan SIM-RS terintegrasi di unit pelayanan Persentase Pemenuhan Sarana, Prasarana, Alat Kesehatan (SPA) sesuai standart pusat >60% Rasio daya tampung RS terhadap jumlah penduduk Rerata Indeks Kepuasan layanan medis dan Indikator Mutu RS yang tercapai	Jumlah Dokumen Hasil Pengelolaan Pelayanan Kesehatan Lingkungan	Cakupan SPM sesuai standar	Kab. Sleman, Ngaglik, Sariharjo Kab. Sleman, Ngaglik, Sukoharjo Kab. Sleman, Ngaglik, Donoharjo	45 % 91 % 100 % 86,07 index 81,05 index 100 % 91 % 83,58 % 2,75 rasio 80 indeks 68,5 % 84,5 %	45 % 91 % 100 % 86,07 index 81,05 index 100 % 91 % 83,58 % 2,75 rasio 80 indeks 68,5 % 84,5 %		1 Dokumen	100 %	100 %	0	7,100,000	DAK Non Fisik-BOKKB-BOK DAK Non Fisik-BOKKB-BOK	Angka penemuan penderita TB Case Detection Rate (CDR) Cakupan kepesertaan Jaminan Kesehatan Nasional (JKN) Cakupan standar pelayanan minimal urusan kesehatan bidang Kesehatan Masyarakat Indeks Kepuasan Pelayanan Medis dan Keperawatan Indeks Kepuasan Pelayanan Penunjang dan pemenuhan sarana rumah sakit berdasarkan data ASPAK Persentase cakupan pelayanan Sleman Emergency Services (SES) Persentase pemenuhan indikator mutu rumah sakit dan pelaksanaan SIM-RS terintegrasi di unit pelayanan	45 % 91 % 100 % 86,07 index 81,05 index 100 % 91 % 83,58 % 2,75 rasio 80 indeks 68,5 % 84,5 %	7,100,000	



**Perubahan Program dan Kegiatan Perangkat Daerah
Kabupaten Sleman
Tahun 2023**

Unit Organisasi : 1.02.0.00.0.00.01.0000 DINAS KESEHATAN

Sub Unit Organisasi : 1.02.0.00.0.00.01.0021 PUSAT KESEHATAN MASYARAKAT NGAGLIK II

Kode	Urusan/ Bidang Urusan/ Program/ Kegiatan/ Sub Kegiatan	Indikator Kinerja			Rencana Tahun 2023								Catatan Penting	Prakiraan Maju Rencana Tahun 2024				
		Capaian Program	Keluaran Sub Kegiatan	Hasil Kegiatan	Lokasi Output Kegiatan	Target Capaian Kinerja						Pagu Indikatif (Rp.)		Sumber Dana	Target Capaian Kinerja		Kebutuhan Dana/ Pagu Indikatif (Rp.)	
						Program		Keluaran Sub Kegiatan		Hasil Kegiatan					Tolok Ukur	Target		
						Sebelum	Sesudah	Sebelum	Sesudah	Sebelum	Sesudah	Sebelum						Sesudah
		Rerata Pemenuhan sarana pelayanan kesehatan dan Pemenuhan jenis SIM RS Rerata Pencapaian mutu asuhan keperawatan baik dan Indek kepuasan Layanan Penunjang													Persentase Pemenuhan Sarana, Prasarana, Alat Kesehatan (SPA) sesuai standart pusat >60% Rasio daya tampung RS terhadap jumlah penduuduk Rerata Indeks Kepuasan layanan medis dan Indikator Mutu RS yang tercapai Rerata Pemenuhan sarana pelayanan kesehatan dan Pemenuhan jenis SIM RS Rerata Pencapaian mutu asuhan keperawatan baik dan Indek kepuasan Layanan Penunjang			



**Perubahan Program dan Kegiatan Perangkat Daerah
Kabupaten Sleman
Tahun 2023**

Unit Organisasi : 1.02.0.00.0.00.01.0000 DINAS KESEHATAN

Sub Unit Organisasi : 1.02.0.00.0.00.01.0021 PUSAT KESEHATAN MASYARAKAT NGAGLIK II

Kode	Urusan/ Bidang Urusan/ Program/ Kegiatan/ Sub Kegiatan	Indikator Kinerja			Rencana Tahun 2023										Catatan Penting	Prakiraan Maju Rencana Tahun 2024		
		Capaian Program	Keluaran Sub Kegiatan	Hasil Kegiatan	Lokasi Output Kegiatan	Target Capaian Kinerja						Pagu Indikatif (Rp.)		Sumber Dana		Target Capaian Kinerja		Kebutuhan Dana/ Pagu Indikatif (Rp.)
						Program		Keluaran Sub Kegiatan		Hasil Kegiatan						Tolok Ukur	Target	
						Sebelum	Sesudah	Sebelum	Sesudah	Sebelum	Sesudah	Sebelum	Sesudah					
1.02.02.2.018	Pengelolaan Pelayanan Promosi Kesehatan	Angka penemuan penderita TB Case Detection Rate (CDR) Cakupan kepesertaan Jaminan Kesehatan Nasional (JKN) Cakupan standar pelayanan minimal urusan kesehatan bidang Kesehatan Masyarakat Indeks Kepuasan Pelayanan Medis dan Keperawatan Indeks Kepuasan Pelayanan Penunjang dan pemenuhan sarana rumah sakit berdasarkan data ASPAK Persentase cakupan pelayanan Sleman Emergency Services (SES) Persentase pemenuhan indikator mutu rumah sakit dan pelaksanaan SIM-RS terintegrasi di unit pelayanan Persentase Pemenuhan Sarana, Prasarana, Alat Kesehatan (SPA) sesuai standart pusat >60% Rasio daya tampung RS terhadap jumlah penduduk Rerata Indeks Kepuasan layanan medis dan Indikator Mutu RS yang tercapai	Jumlah Dokumen Hasil Pengelolaan Pelayanan Promosi Kesehatan	Cakupan SPM sesuai standar	Kab. Sleman, Ngaglik, Semua Kelurahan Kab. Sleman, Ngaglik, Sariharjo Kab. Sleman, Ngaglik, Sukoharjo Kab. Sleman, Ngaglik, Donoharjo	45 % 91 % 100 % 86,07 index 81,05 index 100 % 91 % 83,58 % 2,75 rasio 80 indeks 68,5 % 84,5 %	45 % 91 % 100 % 86,07 index 81,05 index 100 % 91 % 83,58 % 2,75 rasio 80 indeks 68,5 % 84,5 %		1 Dokumen	100 %	100 %	0	34,900,000	DAK Non Fisik-BOKKB-BOK DAK Non Fisik-BOKKB-BOK	Angka penemuan penderita TB Case Detection Rate (CDR) Cakupan kepesertaan Jaminan Kesehatan Nasional (JKN) Cakupan standar pelayanan minimal urusan kesehatan bidang Kesehatan Masyarakat Indeks Kepuasan Pelayanan Medis dan Keperawatan Indeks Kepuasan Pelayanan Penunjang dan pemenuhan sarana rumah sakit berdasarkan data ASPAK Persentase cakupan pelayanan Sleman Emergency Services (SES) Persentase pemenuhan indikator mutu rumah sakit dan pelaksanaan SIM-RS terintegrasi di unit pelayanan	45 % 91 % 100 % 86,07 index 81,05 index 100 % 91 % 83,58 % 2,75 rasio 80 indeks 68,5 % 84,5 %	34,900,000	



**Perubahan Program dan Kegiatan Perangkat Daerah
Kabupaten Sleman
Tahun 2023**

Unit Organisasi : 1.02.0.00.0.00.01.0000 DINAS KESEHATAN

Sub Unit Organisasi : 1.02.0.00.0.00.01.0021 PUSAT KESEHATAN MASYARAKAT NGAGLIK II

Kode	Urusan/ Bidang Urusan/ Program/ Kegiatan/ Sub Kegiatan	Indikator Kinerja			Rencana Tahun 2023								Catatan Penting	Prakiraan Maju Rencana Tahun 2024				
		Capaian Program	Keluaran Sub Kegiatan	Hasil Kegiatan	Lokasi Output Kegiatan	Target Capaian Kinerja				Pagu Indikatif (Rp.)		Sumber Dana		Target Capaian Kinerja		Kebutuhan Dana/ Pagu Indikatif (Rp.)		
						Program		Keluaran Sub Kegiatan		Hasil Kegiatan				Sebelum	Sesudah		Tolok Ukur	Target
						Sebelum	Sesudah	Sebelum	Sesudah	Sebelum	Sesudah							
		Rerata Pemenuhan sarana pelayanan kesehatan dan Pemenuhan jenis SIM RS Rerata Pencapaian mutu asuhan keperawatan baik dan Indek kepuasan Layanan Penunjang													Persentase Pemenuhan Sarana, Prasarana, Alat Kesehatan (SPA) sesuai standart pusat >60% Rasio daya tampung RS terhadap jumlah penduuduk Rerata Indeks Kepuasan layanan medis dan Indikator Mutu RS yang tercapai Rerata Pemenuhan sarana pelayanan kesehatan dan Pemenuhan jenis SIM RS Rerata Pencapaian mutu asuhan keperawatan baik dan Indek kepuasan Layanan Penunjang			



**Perubahan Program dan Kegiatan Perangkat Daerah
Kabupaten Sleman
Tahun 2023**

Unit Organisasi : 1.02.0.00.0.00.01.0000 DINAS KESEHATAN

Sub Unit Organisasi : 1.02.0.00.0.00.01.0021 PUSAT KESEHATAN MASYARAKAT NGAGLIK II

Kode	Urusan/ Bidang Urusan/ Program/ Kegiatan/ Sub Kegiatan	Indikator Kinerja			Rencana Tahun 2023										Catatan Penting	Prakiraan Maju Rencana Tahun 2024		
		Capaian Program	Keluaran Sub Kegiatan	Hasil Kegiatan	Lokasi Output Kegiatan	Target Capaian Kinerja						Pagu Indikatif (Rp.)		Sumber Dana		Target Capaian Kinerja		Kebutuhan Dana/ Pagu Indikatif (Rp.)
						Program		Keluaran Sub Kegiatan		Hasil Kegiatan						Tolok Ukur	Target	
						Sebelum	Sesudah	Sebelum	Sesudah	Sebelum	Sesudah	Sebelum	Sesudah					
1.02.02.2.020	Pengelolaan Surveilans Kesehatan	Angka penemuan penderita TB Case Detection Rate (CDR) Cakupan kepesertaan Jaminan Kesehatan Nasional (JKN) Cakupan standar pelayanan minimal urusan kesehatan bidang Kesehatan Masyarakat Indeks Kepuasan Pelayanan Medis dan Keperawatan Indeks Kepuasan Pelayanan Penunjang dan pemenuhan sarana rumah sakit berdasarkan data ASPAK Persentase cakupan pelayanan Sleman Emergency Services (SES) Persentase pemenuhan indikator mutu rumah sakit dan pelaksanaan SIM-RS terintegrasi di unit pelayanan Persentase Pemenuhan Sarana, Prasarana, Alat Kesehatan (SPA) sesuai standart pusat >60% Rasio daya tampung RS terhadap jumlah penduduk Rerata Indeks Kepuasan layanan medis dan Indikator Mutu RS yang tercapai	Jumlah Dokumen Hasil Pengelolaan Surveilans Kesehatan	Cakupan SPM sesuai standar	Kab. Sleman, Ngaglik, Semua Kelurahan Kab. Sleman, Ngaglik, Sariharjo Kab. Sleman, Ngaglik, Sukoharjo Kab. Sleman, Ngaglik, Donoharjo	45 % 91 % 100 % 86,07 index 81,05 index 100 % 91 % 83,58 % 2,75 rasio 80 indeks 68,5 % 84,5 %	45 % 91 % 100 % 86,07 index 81,05 index 100 % 91 % 83,58 % 2,75 rasio 80 indeks 68,5 % 84,5 %		1 Dokumen	100 %	100 %	0	1,995,320	DAK Non Fisik-BOKKB-BOK DAK Non Fisik-BOKKB-BOK	Angka penemuan penderita TB Case Detection Rate (CDR) Cakupan kepesertaan Jaminan Kesehatan Nasional (JKN) Cakupan standar pelayanan minimal urusan kesehatan bidang Kesehatan Masyarakat Indeks Kepuasan Pelayanan Medis dan Keperawatan Indeks Kepuasan Pelayanan Penunjang dan pemenuhan sarana rumah sakit berdasarkan data ASPAK Persentase cakupan pelayanan Sleman Emergency Services (SES) Persentase pemenuhan indikator mutu rumah sakit dan pelaksanaan SIM-RS terintegrasi di unit pelayanan	45 % 91 % 100 % 86,07 index 81,05 index 100 % 91 % 83,58 % 2,75 rasio 80 indeks 68,5 % 84,5 %	1,995,320	



**Perubahan Program dan Kegiatan Perangkat Daerah
Kabupaten Sleman
Tahun 2023**

Unit Organisasi : 1.02.0.00.0.00.01.0000 DINAS KESEHATAN

Sub Unit Organisasi : 1.02.0.00.0.00.01.0021 PUSAT KESEHATAN MASYARAKAT NGAGLIK II

Kode	Urusan/ Bidang Urusan/ Program/ Kegiatan/ Sub Kegiatan	Indikator Kinerja			Rencana Tahun 2023								Catatan Penting	Prakiraan Maju Rencana Tahun 2024				
		Capaian Program	Keluaran Sub Kegiatan	Hasil Kegiatan	Lokasi Output Kegiatan	Target Capaian Kinerja				Pagu Indikatif (Rp.)		Sumber Dana		Target Capaian Kinerja		Kebutuhan Dana/ Pagu Indikatif (Rp.)		
						Program		Keluaran Sub Kegiatan		Hasil Kegiatan				Sebelum	Sesudah		Tolok Ukur	Target
						Sebelum	Sesudah	Sebelum	Sesudah	Sebelum	Sesudah							
		Rerata Pemenuhan sarana pelayanan kesehatan dan Pemenuhan jenis SIM RS Rerata Pencapaian mutu asuhan keperawatan baik dan Indek kepuasan Layanan Penunjang													Persentase Pemenuhan Sarana, Prasarana, Alat Kesehatan (SPA) sesuai standart pusat >60% Rasio daya tampung RS terhadap jumlah penduuduk Rerata Indeks Kepuasan layanan medis dan Indikator Mutu RS yang tercapai Rerata Pemenuhan sarana pelayanan kesehatan dan Pemenuhan jenis SIM RS Rerata Pencapaian mutu asuhan keperawatan baik dan Indek kepuasan Layanan Penunjang			



**Perubahan Program dan Kegiatan Perangkat Daerah
Kabupaten Sleman
Tahun 2023**

Unit Organisasi : 1.02.0.00.0.00.01.0000 DINAS KESEHATAN

Sub Unit Organisasi : 1.02.0.00.0.00.01.0021 PUSAT KESEHATAN MASYARAKAT NGAGLIK II

Kode	Urusan/ Bidang Urusan/ Program/ Kegiatan/ Sub Kegiatan	Indikator Kinerja			Rencana Tahun 2023								Catatan Penting	Prakiraan Maju Rencana Tahun 2024				
		Capaian Program	Keluaran Sub Kegiatan	Hasil Kegiatan	Lokasi Output Kegiatan	Target Capaian Kinerja						Pagu Indikatif (Rp.)		Sumber Dana	Target Capaian Kinerja		Kebutuhan Dana/ Pagu Indikatif (Rp.)	
						Program		Keluaran Sub Kegiatan		Hasil Kegiatan					Tolok Ukur	Target		
						Sebelum	Sesudah	Sebelum	Sesudah	Sebelum	Sesudah	Sebelum						Sesudah
1.02.02.2.02.22	Pengelolaan Pelayanan Kesehatan Jiwa dan NAPZA	Angka penemuan penderita TB Case Detection Rate (CDR)	Jumlah Penyalahguna NAPZA yang Mendapatkan Pelayanan Kesehatan	Cakupan SPM sesuai standar	Kab. Sleman, Ngaglik, Semua Kelurahan	45 %	45 %		593 Orang	100 %	100 %	0	5,700,000	DAK Non Fisik-BOKKB-BOK	Angka penemuan penderita TB Case	45 %	5,700,000	
		Rate (CDR)			Kab. Sleman, Ngaglik, Sariharjo	91 %	91 %							DAK Non Fisik-BOKKB-BOK	Detection Rate (CDR)	91 %		
		Cakupan kepesertaan Jaminan Kesehatan Nasional (JKN)			Kab. Sleman, Ngaglik, Sukoharjo	100 %	100 %								Case Detection Rate (CDR)	100 %		
		Cakupan standar pelayanan minimal urusan kesehatan bidang Kesehatan Masyarakat			Kab. Sleman, Ngaglik, Donoharjo	86,07 index	86,07 index								Cakupan kepesertaan Jaminan Kesehatan Nasional (JKN)	86,07 index		
		Indeks Kepuasan Pelayanan Medis dan Keperawatan				81,05 index	81,05 index								Cakupan kepesertaan Jaminan Kesehatan Nasional (JKN)	81,05 index		
		Indeks Kepuasan Pelayanan Penunjang dan pemenuhan sarana rumah sakit berdasarkan data ASPAK				100 %	100 %								Cakupan kepesertaan Jaminan Kesehatan Nasional (JKN)	100 %		
		Persentase cakupan pelayanan Sleman Emergency Services (SES)				91 %	91 %								Cakupan kepesertaan Jaminan Kesehatan Nasional (JKN)	91 %		
		Persentase pemenuhan indikator mutu rumah sakit dan pelaksanaan SIM-RS terintegrasi di unit pelayanan				83,58 %	83,58 %								Cakupan kepesertaan Jaminan Kesehatan Nasional (JKN)	83,58 %		
		Persentase Pemenuhan Sarana, Prasarana, Alat Kesehatan (SPA) sesuai standart pusat >60%				2,75 rasio	2,75 rasio								Cakupan kepesertaan Jaminan Kesehatan Nasional (JKN)	2,75 rasio		
		Rasio daya tampung RS terhadap jumlah penduduk				80 indeks	80 indeks								Cakupan kepesertaan Jaminan Kesehatan Nasional (JKN)	80 indeks		
		Rerata Indeks Kepuasan layanan medis dan Indikator Mutu RS yang tercapai				68,5 %	68,5 %								Cakupan kepesertaan Jaminan Kesehatan Nasional (JKN)	68,5 %		
						84,5 %	84,5 %								Cakupan kepesertaan Jaminan Kesehatan Nasional (JKN)	84,5 %		



**Perubahan Program dan Kegiatan Perangkat Daerah
Kabupaten Sleman
Tahun 2023**

Unit Organisasi : 1.02.0.00.0.00.01.0000 DINAS KESEHATAN

Sub Unit Organisasi : 1.02.0.00.0.00.01.0021 PUSAT KESEHATAN MASYARAKAT NGAGLIK II

Kode	Urusan/ Bidang Urusan/ Program/ Kegiatan/ Sub Kegiatan	Indikator Kinerja			Rencana Tahun 2023								Catatan Penting	Prakiraan Maju Rencana Tahun 2024				
		Capaian Program	Keluaran Sub Kegiatan	Hasil Kegiatan	Lokasi Output Kegiatan	Target Capaian Kinerja						Pagu Indikatif (Rp.)		Sumber Dana	Target Capaian Kinerja		Kebutuhan Dana/ Pagu Indikatif (Rp.)	
						Program		Keluaran Sub Kegiatan		Hasil Kegiatan					Tolok Ukur	Target		
						Sebelum	Sesudah	Sebelum	Sesudah	Sebelum	Sesudah	Sebelum						Sesudah
		Rerata Pemenuhan sarana pelayanan kesehatan dan Pemenuhan jenis SIM RS Rerata Pencapaian mutu asuhan keperawatan baik dan Indek kepuasan Layanan Penunjang													Persentase Pemenuhan Sarana, Prasarana, Alat Kesehatan (SPA) sesuai standart pusat >60% Rasio daya tampung RS terhadap jumlah penduuduk Rerata Indeks Kepuasan layanan medis dan Indikator Mutu RS yang tercapai Rerata Pemenuhan sarana pelayanan kesehatan dan Pemenuhan jenis SIM RS Rerata Pencapaian mutu asuhan keperawatan baik dan Indek kepuasan Layanan Penunjang			



**Perubahan Program dan Kegiatan Perangkat Daerah
Kabupaten Sleman
Tahun 2023**

Unit Organisasi : 1.02.0.00.0.00.01.0000 DINAS KESEHATAN

Sub Unit Organisasi : 1.02.0.00.0.00.01.0021 PUSAT KESEHATAN MASYARAKAT NGAGLIK II

Kode	Urusan/ Bidang Urusan/ Program/ Kegiatan/ Sub Kegiatan	Indikator Kinerja			Rencana Tahun 2023										Catatan Penting	Prakiraan Maju Rencana Tahun 2024		
		Capaian Program	Keluaran Sub Kegiatan	Hasil Kegiatan	Lokasi Output Kegiatan	Target Capaian Kinerja						Pagu Indikatif (Rp.)		Sumber Dana		Target Capaian Kinerja		Kebutuhan Dana/ Pagu Indikatif (Rp.)
						Program		Keluaran Sub Kegiatan		Hasil Kegiatan						Tolok Ukur	Target	
						Sebelum	Sesudah	Sebelum	Sesudah	Sebelum	Sesudah	Sebelum	Sesudah					
1.02.02.2.02.25	Pelayanan Kesehatan Penyakit Menular dan Tidak Menular	Angka penemuan penderita TB Case Detection Rate (CDR) Cakupan kepesertaan Jaminan Kesehatan Nasional (JKN) Cakupan standar pelayanan minimal urusan kesehatan bidang Kesehatan Masyarakat Indeks Kepuasan Pelayanan Medis dan Keperawatan Indeks Kepuasan Pelayanan Penunjang dan pemenuhan sarana rumah sakit berdasarkan data ASPAK Persentase cakupan pelayanan Sleman Emergency Services (SES) Persentase pemenuhan indikator mutu rumah sakit dan pelaksanaan SIM-RS terintegrasi di unit pelayanan Persentase Pemenuhan Sarana, Prasarana, Alat Kesehatan (SPA) sesuai standart pusat >60% Rasio daya tampung RS terhadap jumlah penduduk Rerata Indeks Kepuasan layanan medis dan Indikator Mutu RS yang tercapai	Jumlah Dokumen Hasil Pelayanan Kesehatan Penyakit Menular dan Tidak Menular	Cakupan SPM sesuai standar	Kab. Sleman, Ngaglik, Semua Kelurahan Kab. Sleman, Ngaglik, Sariharjo Kab. Sleman, Ngaglik, Sukoharjo Kab. Sleman, Ngaglik, Donoharjo	45 % 91 % 100 % 86,07 index 81,05 index 100 % 91 % 83,58 % 2,75 rasio 80 indeks 68,5 % 84,5 %	45 % 91 % 100 % 86,07 index 81,05 index 100 % 91 % 83,58 % 2,75 rasio 80 indeks 68,5 % 84,5 %		1 Dokumen	100 %	100 %	0	54,250,680	DAK Non Fisik-BOKKB-BOK DAK Non Fisik-BOKKB-BOK	Angka penemuan penderita TB Case Detection Rate (CDR) Cakupan kepesertaan Jaminan Kesehatan Nasional (JKN) Cakupan standar pelayanan minimal urusan kesehatan bidang Kesehatan Masyarakat Indeks Kepuasan Pelayanan Medis dan Keperawatan Indeks Kepuasan Pelayanan Penunjang dan pemenuhan sarana rumah sakit berdasarkan data ASPAK Persentase cakupan pelayanan Sleman Emergency Services (SES) Persentase pemenuhan indikator mutu rumah sakit dan pelaksanaan SIM-RS terintegrasi di unit pelayanan	45 % 91 % 100 % 86,07 index 81,05 index 100 % 91 % 83,58 % 2,75 rasio 80 indeks 68,5 % 84,5 %	54,250,680	



**Perubahan Program dan Kegiatan Perangkat Daerah
Kabupaten Sleman
Tahun 2023**

Unit Organisasi : 1.02.0.00.0.00.01.0000 DINAS KESEHATAN

Sub Unit Organisasi : 1.02.0.00.0.00.01.0021 PUSAT KESEHATAN MASYARAKAT NGAGLIK II

Kode	Urusan/ Bidang Urusan/ Program/ Kegiatan/ Sub Kegiatan	Indikator Kinerja			Rencana Tahun 2023								Catatan Penting	Prakiraan Maju Rencana Tahun 2024				
		Capaian Program	Keluaran Sub Kegiatan	Hasil Kegiatan	Lokasi Output Kegiatan	Target Capaian Kinerja						Pagu Indikatif (Rp.)		Sumber Dana	Target Capaian Kinerja		Kebutuhan Dana/ Pagu Indikatif (Rp.)	
						Program		Keluaran Sub Kegiatan		Hasil Kegiatan					Tolok Ukur	Target		
						Sebelum	Sesudah	Sebelum	Sesudah	Sebelum	Sesudah	Sebelum						Sesudah
		Rerata Pemenuhan sarana pelayanan kesehatan dan Pemenuhan jenis SIM RS Rerata Pencapaian mutu asuhan keperawatan baik dan Indek kepuasan Layanan Penunjang													Persentase Pemenuhan Sarana, Prasarana, Alat Kesehatan (SPA) sesuai standart pusat >60% Rasio daya tampung RS terhadap jumlah penduuduk Rerata Indeks Kepuasan layanan medis dan Indikator Mutu RS yang tercapai Rerata Pemenuhan sarana pelayanan kesehatan dan Pemenuhan jenis SIM RS Rerata Pencapaian mutu asuhan keperawatan baik dan Indek kepuasan Layanan Penunjang			



**Perubahan Program dan Kegiatan Perangkat Daerah
Kabupaten Sleman
Tahun 2023**

Unit Organisasi : 1.02.0.00.0.00.01.0000 DINAS KESEHATAN

Sub Unit Organisasi : 1.02.0.00.0.00.01.0021 PUSAT KESEHATAN MASYARAKAT NGAGLIK II

Kode	Urusan/ Bidang Urusan/ Program/ Kegiatan/ Sub Kegiatan	Indikator Kinerja			Rencana Tahun 2023								Catatan Penting	Prakiraan Maju Rencana Tahun 2024				
		Capaian Program	Keluaran Sub Kegiatan	Hasil Kegiatan	Lokasi Output Kegiatan	Target Capaian Kinerja						Pagu Indikatif (Rp.)		Sumber Dana	Target Capaian Kinerja		Kebutuhan Dana/ Pagu Indikatif (Rp.)	
						Program		Keluaran Sub Kegiatan		Hasil Kegiatan					Tolok Ukur	Target		
						Sebelum	Sesudah	Sebelum	Sesudah	Sebelum	Sesudah	Sebelum						Sesudah
1.02.02.2.02.28	Pengambilan dan Pengiriman Spesimen Penyakit Potensial KLB ke Laboratorium Rujukan/Nasional	Angka penemuan penderita TB Case Detection Rate (CDR)	Jumlah Spesimen Penyakit Potensial Kejadian Luar Biasa (KLB) ke Laboratorium Rujukan/Nasional yang Didistribusikan	Cakupan SPM sesuai standar	Kab. Sleman, Ngaglik, Semua Kelurahan	45 % 91 % 100 %	45 % 91 % 100 %		5 Paket	100 %	100 %	0	1,300,000	DAK Non Fisik-BOKKB-BOK DAK Non Fisik-BOKKB-BOK	Angka penemuan penderita TB Case Detection Rate (CDR)	45 % 91 % 100 %	1,300,000	
		Cakupan kepesertaan Jaminan Kesehatan Nasional (JKN)			Kab. Sleman, Ngaglik, Sariharjo	86,07 index 81,05 index	86,07 index 81,05 index								Detection Rate (CDR)	86,07 index 81,05 index		
		Cakupan standar pelayanan minimal urusan kesehatan bidang Kesehatan Masyarakat			Kab. Sleman, Sukoharjo	100 % 91 %	100 % 91 %								Cakupan kepesertaan Jaminan Kesehatan Nasional (JKN)	100 % 91 %		
		Indeks Kepuasan Pelayanan Medis dan Keperawatan			Kab. Sleman, Donoharjo	83,58 % 2,75 rasio	83,58 % 2,75 rasio								Indeks Kepuasan Pelayanan Medis dan Keperawatan	83,58 % 2,75 rasio		
		Indeks Kepuasan Pelayanan Penunjang dan pemenuhan sarana rumah sakit berdasarkan data ASPAK			Kab. Sleman, Ngaglik, Donoharjo	80 indeks 68,5 %	80 indeks 68,5 %								Indeks Kepuasan Pelayanan Penunjang dan pemenuhan sarana rumah sakit berdasarkan data ASPAK	80 indeks 68,5 %		
		Persentase cakupan pelayanan Sleman Emergency Services (SES)				84,5 %	84,5 %								Persentase cakupan pelayanan Sleman Emergency Services (SES)			
		Persentase pemenuhan indikator mutu rumah sakit dan pelaksanaan SIM-RS terintegrasi di unit pelayanan													Persentase pemenuhan indikator mutu rumah sakit dan pelaksanaan SIM-RS terintegrasi di unit pelayanan			
		Persentase Pemenuhan Sarana, Prasarana, Alat Kesehatan (SPA) sesuai standart pusat >60%													Persentase pemenuhan indikator mutu rumah sakit dan pelaksanaan SIM-RS terintegrasi di unit pelayanan			
		Rasio daya tampung RS terhadap jumlah penduduk																
		Rerata Indeks Kepuasan layanan medis dan Indikator Mutu RS yang tercapai																



**Perubahan Program dan Kegiatan Perangkat Daerah
Kabupaten Sleman
Tahun 2023**

Unit Organisasi : 1.02.0.00.0.00.01.0000 DINAS KESEHATAN

Sub Unit Organisasi : 1.02.0.00.0.00.01.0021 PUSAT KESEHATAN MASYARAKAT NGAGLIK II

Kode	Urusan/ Bidang Urusan/ Program/ Kegiatan/ Sub Kegiatan	Indikator Kinerja			Rencana Tahun 2023								Catatan Penting	Prakiraan Maju Rencana Tahun 2024				
		Capaian Program	Keluaran Sub Kegiatan	Hasil Kegiatan	Lokasi Output Kegiatan	Target Capaian Kinerja				Pagu Indikatif (Rp.)		Sumber Dana		Target Capaian Kinerja		Kebutuhan Dana/ Pagu Indikatif (Rp.)		
						Program		Keluaran Sub Kegiatan		Hasil Kegiatan				Sebelum	Sesudah		Tolok Ukur	Target
						Sebelum	Sesudah	Sebelum	Sesudah	Sebelum	Sesudah							
		Rerata Pemenuhan sarana pelayanan kesehatan dan Pemenuhan jenis SIM RS Rerata Pencapaian mutu asuhan keperawatan baik dan Indek kepuasan Layanan Penunjang													Persentase Pemenuhan Sarana, Prasarana, Alat Kesehatan (SPA) sesuai standart pusat >60% Rasio daya tampung RS terhadap jumlah penduuduk Rerata Indeks Kepuasan layanan medis dan Indikator Mutu RS yang tercapai Rerata Pemenuhan sarana pelayanan kesehatan dan Pemenuhan jenis SIM RS Rerata Pencapaian mutu asuhan keperawatan baik dan Indek kepuasan Layanan Penunjang			



**Perubahan Program dan Kegiatan Perangkat Daerah
Kabupaten Sleman
Tahun 2023**

Unit Organisasi : 1.02.0.00.0.00.01.0000 DINAS KESEHATAN

Sub Unit Organisasi : 1.02.0.00.0.00.01.0021 PUSAT KESEHATAN MASYARAKAT NGAGLIK II

Kode	Urusan/ Bidang Urusan/ Program/ Kegiatan/ Sub Kegiatan	Indikator Kinerja			Rencana Tahun 2023										Catatan Penting	Prakiraan Maju Rencana Tahun 2024		
		Capaian Program	Keluaran Sub Kegiatan	Hasil Kegiatan	Lokasi Output Kegiatan	Target Capaian Kinerja						Pagu Indikatif (Rp.)		Sumber Dana		Target Capaian Kinerja		Kebutuhan Dana/ Pagu Indikatif (Rp.)
						Program		Keluaran Sub Kegiatan		Hasil Kegiatan						Tolok Ukur	Target	
						Sebelum	Sesudah	Sebelum	Sesudah	Sebelum	Sesudah	Sebelum	Sesudah					
1.02.02.2.033	Operasional Pelayanan Puskesmas	Angka penemuan penderita TB Case Detection Rate (CDR)	Jumlah Dokumen Operasional Pelayanan Puskesmas	Cakupan SPM sesuai standar	Kab. Sleman, Ngaglik, Sariharjo	45 %	45 %	1 dokumen	1 dokumen	100 %	100 %	545,402,000	160,262,000	PENDAPATAN ASLI DAERAH (PAD) DAK Non Fisik-BOKKB-BOK	Angka penemuan penderita TB Case Detection Rate (CDR)	45 %	184,426,000	
		Cakupan kepesertaan Jaminan Kesehatan Nasional (JKN)			Kab. Sleman, Ngaglik, Sukoharjo	86,07 index	86,07 index								86,07 index			
		Cakupan standar pelayanan minimal urusan kesehatan bidang Kesehatan Masyarakat			Kab. Sleman, Ngaglik, Donoharjo	81,05 index	81,05 index								81,05 index			
		Indeks Kepuasan Pelayanan Medis dan Keperawatan				100 %	100 %								100 %			
		Indeks Kepuasan Pelayanan Penunjang dan pemenuhan sarana rumah sakit berdasarkan data ASPAK				91 %	91 %								91 %			
		Persentase cakupan pelayanan Sleman Emergency Services (SES)				83,58 %	83,58 %								83,58 %			
		Persentase pemenuhan indikator mutu rumah sakit dan pelaksanaan SIM-RS terintegrasi di unit pelayanan				2,75 rasio	2,75 rasio								2,75 rasio			
		Persentase Pemenuhan Sarana, Prasarana, Alat Kesehatan (SPA) sesuai standart pusat >60%				80 indeks	80 indeks								80 indeks			
		Rasio daya tampung RS terhadap jumlah penduduk				68,5 %	68,5 %								68,5 %			
		Rerata Indeks Kepuasan layanan medis dan Indikator Mutu RS yang tercapai				84,5 %	84,5 %								84,5 %			



**Perubahan Program dan Kegiatan Perangkat Daerah
Kabupaten Sleman
Tahun 2023**

Unit Organisasi : 1.02.0.00.0.00.01.0000 DINAS KESEHATAN

Sub Unit Organisasi : 1.02.0.00.0.00.01.0021 PUSAT KESEHATAN MASYARAKAT NGAGLIK II

Kode	Urusan/ Bidang Urusan/ Program/ Kegiatan/ Sub Kegiatan	Indikator Kinerja			Rencana Tahun 2023								Catatan Penting	Prakiraan Maju Rencana Tahun 2024				
		Capaian Program	Keluaran Sub Kegiatan	Hasil Kegiatan	Lokasi Output Kegiatan	Target Capaian Kinerja				Pagu Indikatif (Rp.)		Sumber Dana		Target Capaian Kinerja		Kebutuhan Dana/ Pagu Indikatif (Rp.)		
						Program		Keluaran Sub Kegiatan		Hasil Kegiatan				Sebelum	Sesudah		Tolok Ukur	Target
						Sebelum	Sesudah	Sebelum	Sesudah	Sebelum	Sesudah							
		Rerata Pemenuhan sarana pelayanan kesehatan dan Pemenuhan jenis SIM RS Rerata Pencapaian mutu asuhan keperawatan baik dan Indek kepuasan Layanan Penunjang													Persentase Pemenuhan Sarana, Prasarana, Alat Kesehatan (SPA) sesuai standart pusat >60% Rasio daya tampung RS terhadap jumlah penduuduk Rerata Indeks Kepuasan layanan medis dan Indikator Mutu RS yang tercapai Rerata Pemenuhan sarana pelayanan kesehatan dan Pemenuhan jenis SIM RS Rerata Pencapaian mutu asuhan keperawatan baik dan Indek kepuasan Layanan Penunjang			



**Perubahan Program dan Kegiatan Perangkat Daerah
Kabupaten Sleman
Tahun 2023**

Unit Organisasi : 1.02.0.00.0.00.01.0000 DINAS KESEHATAN

Sub Unit Organisasi : 1.02.0.00.0.00.01.0021 PUSAT KESEHATAN MASYARAKAT NGAGLIK II

Kode	Urusan/ Bidang Urusan/ Program/ Kegiatan/ Sub Kegiatan	Indikator Kinerja			Rencana Tahun 2023										Catatan Penting	Prakiraan Maju Rencana Tahun 2024		
		Capaian Program	Keluaran Sub Kegiatan	Hasil Kegiatan	Lokasi Output Kegiatan	Target Capaian Kinerja						Pagu Indikatif (Rp.)		Sumber Dana		Target Capaian Kinerja		Kebutuhan Dana/ Pagu Indikatif (Rp.)
						Program		Keluaran Sub Kegiatan		Hasil Kegiatan						Tolok Ukur	Target	
						Sebelum	Sesudah	Sebelum	Sesudah	Sebelum	Sesudah	Sebelum	Sesudah					
1.02.02.2.035	Pelaksanaan Akreditasi Fasilitas Kesehatan di Kabupaten/Kota	Angka penemuan penderita TB Case Detection Rate (CDR)	Jumlah Fasilitas Kesehatan yang Terakreditasi di Kabupaten/Kota	Cakupan SPM sesuai standar	Kab. Sleman, Ngaglik, Donoharjo	45 %	45 %	1 Unit	1 Unit	100 %	100 %	51,344,000	51,344,000	PENDAPATAN ASLI DAERAH (PAD)	Angka penemuan penderita TB Case	45 %	52,000,000	
		Cakupan kepesertaan Jaminan Kesehatan Nasional (JKN)				91 %	91 %								Detection Rate (CDR)	91 %		
		Cakupan standar pelayanan minimal urusan kesehatan bidang Kesehatan Masyarakat				100 %	100 %								86,07 index	86,07 index		
		Indeks Kepuasan Pelayanan Medis dan Keperawatan				81,05 index	81,05 index								81,05 index	81,05 index		
		Indeks Kepuasan Pelayanan Penunjang dan pemenuhan sarana rumah sakit berdasarkan data ASPAK				100 %	100 %								100 %	100 %		
		Persentase cakupan pelayanan Sleman Emergency Services (SES)				91 %	91 %								91 %	91 %		
		Persentase pemenuhan indikator mutu rumah sakit dan pelaksanaan SIM-RS terintegrasi di unit pelayanan				83,58 %	83,58 %								83,58 %	83,58 %		
		Persentase Pemenuhan Sarana, Prasarana, Alat Kesehatan (SPA) sesuai standart pusat >60%				2,75 rasio	2,75 rasio								2,75 rasio	2,75 rasio		
		Rasio daya tampung RS terhadap jumlah penduduk				80 indeks	80 indeks								80 indeks	80 indeks		
		Rerata Indeks Kepuasan layanan medis dan Indikator Mutu RS yang tercapai				68,5 %	68,5 %								68,5 %	68,5 %		
						84,5 %	84,5 %								84,5 %	84,5 %		



**Perubahan Program dan Kegiatan Perangkat Daerah
Kabupaten Sleman
Tahun 2023**

Unit Organisasi : 1.02.0.00.0.00.01.0000 DINAS KESEHATAN

Sub Unit Organisasi : 1.02.0.00.0.00.01.0021 PUSAT KESEHATAN MASYARAKAT NGAGLIK II

Kode	Urusan/ Bidang Urusan/ Program/ Kegiatan/ Sub Kegiatan	Indikator Kinerja			Rencana Tahun 2023								Catatan Penting	Prakiraan Maju Rencana Tahun 2024				
		Capaian Program	Keluaran Sub Kegiatan	Hasil Kegiatan	Lokasi Output Kegiatan	Target Capaian Kinerja						Pagu Indikatif (Rp.)		Sumber Dana	Target Capaian Kinerja		Kebutuhan Dana/ Pagu Indikatif (Rp.)	
						Program		Keluaran Sub Kegiatan		Hasil Kegiatan					Tolok Ukur	Target		
						Sebelum	Sesudah	Sebelum	Sesudah	Sebelum	Sesudah	Sebelum						Sesudah
		Rerata Pemenuhan sarana pelayanan kesehatan dan Pemenuhan jenis SIM RS Rerata Pencapaian mutu asuhan keperawatan baik dan Indek kepuasan Layanan Penunjang													Persentase Pemenuhan Sarana, Prasarana, Alat Kesehatan (SPA) sesuai standart pusat >60% Rasio daya tampung RS terhadap jumlah penduuduk Rerata Indeks Kepuasan layanan medis dan Indikator Mutu RS yang tercapai Rerata Pemenuhan sarana pelayanan kesehatan dan Pemenuhan jenis SIM RS Rerata Pencapaian mutu asuhan keperawatan baik dan Indek kepuasan Layanan Penunjang			



**Perubahan Program dan Kegiatan Perangkat Daerah
Kabupaten Sleman
Tahun 2023**

Unit Organisasi : 1.02.0.00.0.00.01.0000 DINAS KESEHATAN

Sub Unit Organisasi : 1.02.0.00.0.00.01.0021 PUSAT KESEHATAN MASYARAKAT NGAGLIK II

Kode	Urusan/ Bidang Urusan/ Program/ Kegiatan/ Sub Kegiatan	Indikator Kinerja			Rencana Tahun 2023								Catatan Penting	Prakiraan Maju Rencana Tahun 2024				
		Capaian Program	Keluaran Sub Kegiatan	Hasil Kegiatan	Lokasi Output Kegiatan	Target Capaian Kinerja						Pagu Indikatif (Rp.)		Sumber Dana	Target Capaian Kinerja		Kebutuhan Dana/ Pagu Indikatif (Rp.)	
						Program		Keluaran Sub Kegiatan		Hasil Kegiatan					Tolok Ukur	Target		
						Sebelum	Sesudah	Sebelum	Sesudah	Sebelum	Sesudah	Sebelum						Sesudah
1.02.02.2.036	Investigasi Awal Kejadian Tidak Diharapkan (Kejadian Ikutan Pasca Imunisasi dan Pemberian Obat Massal)	Angka penemuan penderita TB Case Detection Rate (CDR) Cakupan kepesertaan Jaminan Kesehatan Nasional (JKN) Cakupan standar pelayanan minimal urusan kesehatan bidang Kesehatan Masyarakat Indeks Kepuasan Pelayanan Medis dan Keperawatan Indeks Kepuasan Pelayanan Penunjang dan pemenuhan sarana rumah sakit berdasarkan data ASPAK Persentase cakupan pelayanan Sleman Emergency Services (SES) Persentase pemenuhan indikator mutu rumah sakit dan pelaksanaan SIM-RS terintegrasi di unit pelayanan Persentase Pemenuhan Sarana, Prasarana, Alat Kesehatan (SPA) sesuai standart pusat >60% Rasio daya tampung RS terhadap jumlah penduduk Rerata Indeks Kepuasan layanan medis dan Indikator Mutu RS yang tercapai	Jumlah Laporan Hasil Investigasi Awal Kejadian Tidak Diharapkan (Kejadian Ikutan Pasca Imunisasi dan Pemberian Obat Massal)	Cakupan SPM sesuai standar	Kab. Sleman, Ngaglik, Semua Kelurahan Kab. Sleman, Ngaglik, Sariharjo Kab. Sleman, Ngaglik, Sukoharjo Kab. Sleman, Ngaglik, Donoharjo	45 % 91 % 100 % 86,07 index 81,05 index 100 % 91 % 83,58 % 2,75 rasio 80 indeks 68,5 % 84,5 %	45 % 91 % 100 % 86,07 index 81,05 index 100 % 91 % 83,58 % 2,75 rasio 80 indeks 68,5 % 84,5 %		10 Laporan	100 %	100 %	0	1,200,000	DAK Non Fisik-BOKKB-BOK DAK Non Fisik-BOKKB-BOK	Angka penemuan penderita TB Case Detection Rate (CDR) Cakupan kepesertaan Jaminan Kesehatan Nasional (JKN) Cakupan standar pelayanan minimal urusan kesehatan bidang Kesehatan Masyarakat Indeks Kepuasan Pelayanan Medis dan Keperawatan Indeks Kepuasan Pelayanan Penunjang dan pemenuhan sarana rumah sakit berdasarkan data ASPAK Persentase cakupan pelayanan Sleman Emergency Services (SES) Persentase pemenuhan indikator mutu rumah sakit dan pelaksanaan SIM-RS terintegrasi di unit pelayanan	45 % 91 % 100 % 86,07 index 81,05 index 100 % 91 % 83,58 % 2,75 rasio 80 indeks 68,5 % 84,5 %	1,200,000	



**Perubahan Program dan Kegiatan Perangkat Daerah
Kabupaten Sleman
Tahun 2023**

Unit Organisasi : 1.02.0.00.0.00.01.0000 DINAS KESEHATAN

Sub Unit Organisasi : 1.02.0.00.0.00.01.0021 PUSAT KESEHATAN MASYARAKAT NGAGLIK II

Kode	Urusan/ Bidang Urusan/ Program/ Kegiatan/ Sub Kegiatan	Indikator Kinerja			Rencana Tahun 2023								Catatan Penting	Prakiraan Maju Rencana Tahun 2024				
		Capaian Program	Keluaran Sub Kegiatan	Hasil Kegiatan	Lokasi Output Kegiatan	Target Capaian Kinerja				Pagu Indikatif (Rp.)		Sumber Dana		Target Capaian Kinerja		Kebutuhan Dana/ Pagu Indikatif (Rp.)		
						Program		Keluaran Sub Kegiatan		Hasil Kegiatan				Sebelum	Sesudah		Tolok Ukur	Target
						Sebelum	Sesudah	Sebelum	Sesudah	Sebelum	Sesudah							
		Rerata Pemenuhan sarana pelayanan kesehatan dan Pemenuhan jenis SIM RS Rerata Pencapaian mutu asuhan keperawatan baik dan Indek kepuasan Layanan Penunjang													Persentase Pemenuhan Sarana, Prasarana, Alat Kesehatan (SPA) sesuai standart pusat >60% Rasio daya tampung RS terhadap jumlah penduuduk Rerata Indeks Kepuasan layanan medis dan Indikator Mutu RS yang tercapai Rerata Pemenuhan sarana pelayanan kesehatan dan Pemenuhan jenis SIM RS Rerata Pencapaian mutu asuhan keperawatan baik dan Indek kepuasan Layanan Penunjang			



**Perubahan Program dan Kegiatan Perangkat Daerah
Kabupaten Sleman
Tahun 2023**

Unit Organisasi : 1.02.0.00.0.00.01.0000 DINAS KESEHATAN

Sub Unit Organisasi : 1.02.0.00.0.00.01.0021 PUSAT KESEHATAN MASYARAKAT NGAGLIK II

Kode	Urusan/ Bidang Urusan/ Program/ Kegiatan/ Sub Kegiatan	Indikator Kinerja			Rencana Tahun 2023								Catatan Penting	Prakiraan Maju Rencana Tahun 2024				
		Capaian Program	Keluaran Sub Kegiatan	Hasil Kegiatan	Lokasi Output Kegiatan	Target Capaian Kinerja						Pagu Indikatif (Rp.)		Sumber Dana	Target Capaian Kinerja		Kebutuhan Dana/ Pagu Indikatif (Rp.)	
						Program		Keluaran Sub Kegiatan		Hasil Kegiatan					Tolok Ukur	Target		
						Sebelum	Sesudah	Sebelum	Sesudah	Sebelum	Sesudah	Sebelum						Sesudah
1.02.02.2.02.42	Pengelolaan pelayanan kesehatan Malaria	Angka penemuan penderita TB Case Detection Rate (CDR) Cakupan kepesertaan Jaminan Kesehatan Nasional (JKN) Cakupan standar pelayanan minimal urusan kesehatan bidang Kesehatan Masyarakat Indeks Kepuasan Pelayanan Medis dan Keperawatan Indeks Kepuasan Pelayanan Penunjang dan pemenuhan sarana rumah sakit berdasarkan data ASPAK Persentase cakupan pelayanan Sleman Emergency Services (SES) Persentase pemenuhan indikator mutu rumah sakit dan pelaksanaan SIM-RS terintegrasi di unit pelayanan Persentase Pemenuhan Sarana, Prasarana, Alat Kesehatan (SPA) sesuai standart pusat >60% Rasio daya tampung RS terhadap jumlah penduduk Rerata Indeks Kepuasan layanan medis dan Indikator Mutu RS yang tercapai	Jumlah orang yang mendapatkan pelayanan kesehatan malaria	Cakupan SPM sesuai standar	Kab. Sleman, Ngaglik, Semua Kelurahan	45 % 91 % 100 % 86,07 index 81,05 index 100 % 91 % 83,58 % 2,75 rasio 80 indeks 68,5 % 84,5 %	45 % 91 % 100 % 86,07 index 81,05 index 100 % 91 % 83,58 % 2,75 rasio 80 indeks 68,5 % 84,5 %		0 Orang	100 %	100 %	0	325,000	DAK Non Fisik-BOKKB-BOK	Angka penemuan penderita TB Case Detection Rate (CDR) Cakupan kepesertaan Jaminan Kesehatan Nasional (JKN) Cakupan standar pelayanan minimal urusan kesehatan bidang Kesehatan Masyarakat Indeks Kepuasan Pelayanan Medis dan Keperawatan Indeks Kepuasan Pelayanan Penunjang dan pemenuhan sarana rumah sakit berdasarkan data ASPAK Persentase cakupan pelayanan Sleman Emergency Services (SES) Persentase pemenuhan indikator mutu rumah sakit dan pelaksanaan SIM-RS terintegrasi di unit pelayanan	45 % 91 % 100 % 86,07 index 81,05 index 100 % 91 % 83,58 % 2,75 rasio 80 indeks 68,5 % 84,5 %	0	



**Perubahan Program dan Kegiatan Perangkat Daerah
Kabupaten Sleman
Tahun 2023**

Unit Organisasi : 1.02.0.00.0.00.01.0000 DINAS KESEHATAN

Sub Unit Organisasi : 1.02.0.00.0.00.01.0021 PUSAT KESEHATAN MASYARAKAT NGAGLIK II

Kode	Urusan/ Bidang Urusan/ Program/ Kegiatan/ Sub Kegiatan	Indikator Kinerja			Rencana Tahun 2023								Catatan Penting	Prakiraan Maju Rencana Tahun 2024				
		Capaian Program	Keluaran Sub Kegiatan	Hasil Kegiatan	Lokasi Output Kegiatan	Target Capaian Kinerja						Pagu Indikatif (Rp.)		Sumber Dana	Target Capaian Kinerja		Kebutuhan Dana/ Pagu Indikatif (Rp.)	
						Program		Keluaran Sub Kegiatan		Hasil Kegiatan					Tolok Ukur	Target		
						Sebelum	Sesudah	Sebelum	Sesudah	Sebelum	Sesudah	Sebelum						Sesudah
		Rerata Pemenuhan sarana pelayanan kesehatan dan Pemenuhan jenis SIM RS Rerata Pencapaian mutu asuhan keperawatan baik dan Indek kepuasan Layanan Penunjang													Persentase Pemenuhan Sarana, Prasarana, Alat Kesehatan (SPA) sesuai standart pusat >60% Rasio daya tampung RS terhadap jumlah penduuduk Rerata Indeks Kepuasan layanan medis dan Indikator Mutu RS yang tercapai Rerata Pemenuhan sarana pelayanan kesehatan dan Pemenuhan jenis SIM RS Rerata Pencapaian mutu asuhan keperawatan baik dan Indek kepuasan Layanan Penunjang			
1 02 05		PROGRAM PEMBERDAYAAN MASYARAKAT BIDANG KESEHATAN										10,660,000	109,180,000		110,520,000			
1 02 05	2.0 1	Advokasi, Pemberdayaan, Kemitraan, Peningkatan Peran serta Masyarakat dan Lintas Sektor Tingkat Daerah Kabupaten/Kota										10,660,000	10,660,000		12,000,000			
1 02 05	2.0 1 01	Peningkatan Upaya Promosi Kesehatan, Advokasi, Kemitraan dan Pemberdayaan Masyarakat	Persentase rumah tangga (RT) yang tidak merokok di dalam rumah;Persentase bayi ASI Eksklusif;Presentase edukasi gerakan masyarakat hidup sehat (GERMAS) pada rumah tangga (RT)	Jumlah Dokumen Promosi Kesehatan, Advokasi, Kemitraan dan Pemberdayaan Masyarakat	Cakupan RT ber PHBS	Kab. Sleman, Ngaglik, Sariharjo Kab. Sleman, Ngaglik, Sukoharjo Kab. Sleman, Ngaglik, Donoharjo	66.8%;84.8%;85.6%	66.8%;84.8%;85.6%	1 dokumen	48.5 %	48.5 %	10,660,000	10,660,000	PENDAPATAN ASLI DAERAH (PAD)	Persentase rumah tangga (RT) yang tidak merokok di dalam rumah;Persentase bayi ASI Eksklusif;Presentase edukasi gerak masyarakat hidup sehat (GERMAS) pada rumah tangga (RT)	66.8%;84.8%;85.6%	12,000,000	



**Perubahan Program dan Kegiatan Perangkat Daerah
Kabupaten Sleman
Tahun 2023**

Unit Organisasi : 1.02.0.00.0.00.01.0000 DINAS KESEHATAN

Sub Unit Organisasi : 1.02.0.00.0.00.01.0022 PUSAT KESEHATAN MASYARAKAT SLEMAN

Kode	Urusan/ Bidang Urusan/ Program/ Kegiatan/ Sub Kegiatan	Indikator Kinerja			Rencana Tahun 2023								Catatan Penting	Prakiraan Maju Rencana Tahun 2024								
		Capaian Program	Keluaran Sub Kegiatan	Hasil Kegiatan	Lokasi Output Kegiatan	Target Capaian Kinerja						Pagu Indikatif (Rp.)		Sumber Dana	Target Capaian Kinerja		Kebutuhan Dana/ Pagu Indikatif (Rp.)					
						Program		Keluaran Sub Kegiatan		Hasil Kegiatan					Tolok Ukur	Target						
						Sebelum	Sesudah	Sebelum	Sesudah	Sebelum	Sesudah	Sebelum						Sesudah				
1		URUSAN PEMERINTAHAN WAJIB YANG BERKAITAN DENGAN PELAYANAN DASAR																				
1	02													6,759,170,490	6,479,526,594		6,384,340,800					
1	02	01													5,624,900,800	5,345,256,904		5,119,972,800				
1	02	01	2.0 2	Administrasi Keuangan Perangkat Daerah												2,214,500,800	1,950,997,645		1,698,532,800			
1	02	01	2.0 2	01	Penyediaan Gaji dan Tunjangan ASN	Persentase capaian Standar Pelayanan Minimal Rumah Sakit bagian Tata Usaha (RSUD Sleman);Persentase capaian Standar Pelayanan Minimal RS bagian keuangan dan aset (RSUD Sleman);Persentase capaian Standar Pelayanan Minimal RS bagian perencanaan dan pengembangan (RSUD Sleman);Persentase capaian Indikator SPM-RS Bagian Tata Usaha (RSUD Prambanan);Persentase pemenuhan kebutuhan administrasi perkantoran;Persentase pemenuhan layanan sarana dan prasarana kerja	Jumlah Orang yang Menerima Gaji dan Tunjangan ASN	Persentase dokumen laporan keuangan disampaikan tepat waktu	Kab. Sleman, Sleman, Triharjo	95%;82%;67,5%;89,67 % 100%; 100 %	95%;82%;67,5%;89,67 % 100%; 100 %	55 Orang/bulan	55 Orang/bulan	100 %	100 %	2,157,080,800	1,893,577,645	PENDAPATAN ASLI DAERAH (PAD)	Persentase capaian Standar Pelayanan Minimal Rumah Sakit bagian Tata Usaha (RSUD Sleman);Persentase capaian Standar Pelayanan Minimal RS bagian keuangan dan aset (RSUD Sleman);Persentase capaian Standar Pelayanan Minimal RS bagian perencanaan dan pengembangan (RSUD Sleman);Persentase capaian Indikator SPM-RS Bagian Tata Usaha (RSUD Prambanan);Persentase pemenuhan kebutuhan administrasi perkantoran;Persentase pemenuhan layanan sarana dan prasarana kerja	100%; 100 % 100%; 100 %	89,67 % 100%; 100 %	1,641,112,800



**Perubahan Program dan Kegiatan Perangkat Daerah
Kabupaten Sleman
Tahun 2023**

Unit Organisasi : 1.02.0.00.0.00.01.0000 DINAS KESEHATAN

Sub Unit Organisasi : 1.02.0.00.0.00.01.0022 PUSAT KESEHATAN MASYARAKAT SLEMAN

Kode	Urusan/ Bidang Urusan/ Program/ Kegiatan/ Sub Kegiatan	Indikator Kinerja			Rencana Tahun 2023								Catatan Penting	Prakiraan Maju Rencana Tahun 2024						
		Capaian Program	Keluaran Sub Kegiatan	Hasil Kegiatan	Lokasi Output Kegiatan	Target Capaian Kinerja						Pagu Indikatif (Rp.)		Sumber Dana	Target Capaian Kinerja		Kebutuhan Dana/ Pagu Indikatif (Rp.)			
						Program		Keluaran Sub Kegiatan		Hasil Kegiatan		Sebelum			Sesudah	Sebelum		Sesudah	Tolok Ukur	Target
						Sebelum	Sesudah	Sebelum	Sesudah	Sebelum	Sesudah									
1.02.01.2.03	Pelaksanaan Penatausahaan dan Pengujian/Verifikasi Keuangan SKPD	Persentase capaian Standar Pelayanan Minimal Rumah Sakit bagian Tata Usaha (RSUD Sleman); Persentase capaian Standar Pelayanan Minimal RS bagian keuangan dan aset (RSUD Sleman); Persentase capaian Standar Pelayanan Minimal RS bagian perencanaan dan pengembangan (RSUD Sleman); Persentase capaian Indikator SPM-RS Bagian Tata Usaha (RSUD Prambanan); Persentase pemenuhan kebutuhan administrasi perkantoran; Persentase pemenuhan layanan sarana dan prasarana kerja	Jumlah Dokumen Penatausahaan dan Pengujian/Verifikasi Keuangan SKPD	Persentase dokumen laporan keuangan disampaikan tepat waktu	Kab. Sleman, Sleman, Triharjo	95%; 82%; 67,5%; 99,68%; 100%; 100%	99,68%; 67,5%; 100%; 100%	89,67 % 12 Dokumen	12 Dokumen	100 %	100 %	57,420,000	57,420,000	PENDAPATAN ASLI DAERAH (PAD)	Persentase capaian Standar Pelayanan Minimal Rumah Sakit bagian Tata Usaha (RSUD Sleman); Persentase capaian Standar Pelayanan Minimal RS bagian keuangan dan aset (RSUD Sleman); Persentase capaian Indikator SPM-RS Bagian Tata Usaha (RSUD Prambanan); Persentase pemenuhan kebutuhan administrasi perkantoran; Persentase pemenuhan layanan sarana dan prasarana kerja	99,68%; 67,5%; 100%; 100%	89,67 % 12 Dokumen	57,420,000		
1.02.01.2.08	Penyediaan Jasa Penunjang Urusan Pemerintahan Daerah											110,400,000	110,400,000				121,440,000			
1.02.01.2.02	Penyediaan Jasa Komunikasi, Sumber Daya Air dan Listrik	Persentase capaian Standar Pelayanan Minimal Rumah Sakit bagian Tata Usaha (RSUD Sleman); Persentase capaian Standar Pelayanan Minimal RS bagian keuangan dan aset (RSUD Sleman); Persentase capaian Standar Pelayanan Minimal RS bagian perencanaan dan pengembangan (RSUD Sleman); Persentase capaian Indikator SPM-RS Bagian Tata Usaha (RSUD Prambanan); Persentase pemenuhan kebutuhan administrasi perkantoran; Persentase pemenuhan layanan sarana dan prasarana kerja	Jumlah Laporan Penyediaan Jasa Komunikasi, Sumber Daya Air dan Listrik yang Disediakan	Persentase pemenuhan layanan administrasi umum	Kab. Sleman, Sleman, Semua Kelurahan	95%; 82%; 67,5%; 99,68%; 100%; 100%	99,68%; 67,5%; 100%; 100%	89,67 % 12 Laporan	12 Laporan	100 %	100 %	110,400,000	110,400,000	PENDAPATAN ASLI DAERAH (PAD)	Persentase capaian Standar Pelayanan Minimal Rumah Sakit bagian Tata Usaha (RSUD Sleman); Persentase capaian Standar Pelayanan Minimal RS bagian keuangan dan aset (RSUD Sleman); Persentase capaian Indikator SPM-RS Bagian Tata Usaha (RSUD Prambanan); Persentase pemenuhan kebutuhan administrasi perkantoran; Persentase pemenuhan layanan sarana dan prasarana kerja	99,68%; 67,5%; 100%; 100%	89,67 % 12 Laporan	121,440,000		



**Perubahan Program dan Kegiatan Perangkat Daerah
Kabupaten Sleman
Tahun 2023**

Unit Organisasi : 1.02.0.00.0.00.01.0000 DINAS KESEHATAN

Sub Unit Organisasi : 1.02.0.00.0.00.01.0022 PUSAT KESEHATAN MASYARAKAT SLEMAN

Kode	Urusan/ Bidang Urusan/ Program/ Kegiatan/ Sub Kegiatan	Indikator Kinerja			Rencana Tahun 2023										Catatan Penting	Prakiraan Maju Rencana Tahun 2024		
		Capaian Program	Keluaran Sub Kegiatan	Hasil Kegiatan	Lokasi Output Kegiatan	Target Capaian Kinerja						Pagu Indikatif (Rp.)		Sumber Dana		Target Capaian Kinerja		Kebutuhan Dana/ Pagu Indikatif (Rp.)
						Program		Keluaran Sub Kegiatan		Hasil Kegiatan						Tolok Ukur	Target	
						Sebelum	Sesudah	Sebelum	Sesudah	Sebelum	Sesudah	Sebelum	Sesudah					
1.02.02.2.01.19	Pemeliharaan Prasarana dan Pendukung Fasilitas Pelayanan Kesehatan	Angka penemuan penderita TB Case Detection Rate (CDR)	Jumlah Prasarana Fasilitas Pelayanan Kesehatan yang Disediakan	Cakupan Sarana, prasarana dan alat kesehatan sesuai standar	Kab. Sleman, Sleman, Semua Kelurahan	45 %	45 %	1 Dokumen	1 Dokumen	93 %	93 %	62,250,000	62,250,000	PENDAPATAN ASLI DAERAH (PAD)	Angka penemuan penderita TB Case Detection Rate (CDR)	45 %	68,475,000	
		Cakupan kepesertaan Jaminan Kesehatan Nasional (JKN)				91 %	91 %								91 %			
		Cakupan standar pelayanan minimal urusan kesehatan bidang Kesehatan Masyarakat				100 %	100 %								100 %			
		Cakupan standar pelayanan minimal urusan kesehatan bidang Pencegahan dan Pengendalian Penyakit				100 %	100 %								100 %			
		Indeks Kepuasan Pelayanan Medis dan Keperawatan				86,07 index	86,07 index								86,07 index			
		Indeks Kepuasan Pelayanan Penunjang dan pemenuhan sarana rumah sakit berdasarkan data ASPAK				81,05 index	81,05 index								81,05 index			
		Persentase cakupan pelayanan Sleman Emergency Services (SES)				100 %	100 %								100 %			
		Persentase pemenuhan indikator mutu rumah sakit dan pelaksanaan SIM-RS terintegrasi di unit pelayanan				91 %	91 %								91 %			
		Persentase Pemenuhan Sarana, Prasarana, Alat Kesehatan (SPA) sesuai standart pusat >60%				83,58 %	83,58 %								83,58 %			
						2,75 rasio	2,75 rasio								2,75 rasio			
						80 indeks	80 indeks								80 indeks			
						68,5 %	68,5 %								68,5 %			
						84,5 %	84,5 %								84,5 %			



**Perubahan Program dan Kegiatan Perangkat Daerah
Kabupaten Sleman
Tahun 2023**

Unit Organisasi : 1.02.0.00.0.00.01.0000 DINAS KESEHATAN

Sub Unit Organisasi : 1.02.0.00.0.00.01.0022 PUSAT KESEHATAN MASYARAKAT SLEMAN

Kode	Urusan/ Bidang Urusan/ Program/ Kegiatan/ Sub Kegiatan	Indikator Kinerja			Rencana Tahun 2023								Catatan Penting	Prakiraan Maju Rencana Tahun 2024				
		Capaian Program	Keluaran Sub Kegiatan	Hasil Kegiatan	Lokasi Output Kegiatan	Target Capaian Kinerja				Pagu Indikatif (Rp.)		Sumber Dana		Target Capaian Kinerja		Kebutuhan Dana/ Pagu Indikatif (Rp.)		
						Program		Keluaran Sub Kegiatan		Hasil Kegiatan				Sebelum	Sesudah		Tolok Ukur	Target
						Sebelum	Sesudah	Sebelum	Sesudah	Sebelum	Sesudah							
		Rasio daya tampung RS terhadap jumlah penduuduk Rerata Indeks Kepuasan layanan medis dan Indikator Mutu RS yang tercapai Rerata Pemenuhan sarana pelayanan kesehatan dan Pemenuhan jenis SIM RS Rerata Pencapaian mutu asuhan keperawatan baik dan Indek kepuasan Layanan Penunjang													Persentase pemenuhan indikator mutu rumah sakit dan pelaksanaan SIM-RS terintegrasi di unit pelayanan Persentase Pemenuhan Sarana, Prasarana, Alat Kesehatan (SPA) sesuai standart pusat >60% Rasio daya tampung RS terhadap jumlah penduuduk Rerata Indeks Kepuasan layanan medis dan Indikator Mutu RS yang tercapai Rerata Pemenuhan sarana pelayanan kesehatan dan Pemenuhan jenis SIM RS Rerata Pencapaian mutu asuhan keperawatan baik dan Indek kepuasan Layanan Penunjang			



**Perubahan Program dan Kegiatan Perangkat Daerah
Kabupaten Sleman
Tahun 2023**

Unit Organisasi : 1.02.0.00.0.00.01.0000 DINAS KESEHATAN

Sub Unit Organisasi : 1.02.0.00.0.00.01.0022 PUSAT KESEHATAN MASYARAKAT SLEMAN

Kode	Urusan/ Bidang Urusan/ Program/ Kegiatan/ Sub Kegiatan	Indikator Kinerja			Rencana Tahun 2023										Catatan Penting	Prakiraan Maju Rencana Tahun 2024				
		Capaian Program	Keluaran Sub Kegiatan	Hasil Kegiatan	Lokasi Output Kegiatan	Target Capaian Kinerja						Pagu Indikatif (Rp.)		Sumber Dana		Target Capaian Kinerja		Kebutuhan Dana/ Pagu Indikatif (Rp.)		
						Program		Keluaran Sub Kegiatan		Hasil Kegiatan		Sebelum	Sesudah			Sebelum	Sesudah		Tolok Ukur	Target
						Sebelum	Sesudah	Sebelum	Sesudah	Sebelum	Sesudah									
1.02.02.02.02.020	Pemeliharaan Rutin dan Berkala Alat Kesehatan/Alat Penunjang Medik Fasilitas Pelayanan Kesehatan	Angka penemuan penderita TB Case Detection Rate (CDR) Cakupan kepesertaan Jaminan Kesehatan Nasional (JKN) Cakupan standar pelayanan minimal urusan kesehatan bidang Kesehatan Masyarakat Cakupan standar pelayanan minimal urusan kesehatan bidang Pencegahan dan Pengendalian Penyakit Indeks Kepuasan Pelayanan Medis dan Keperawatan Indeks Kepuasan Pelayanan Penunjang dan pemenuhan sarana rumah sakit berdasarkan data ASPAK Persentase cakupan pelayanan Sleman Emergency Services (SES) Persentase pemenuhan indikator mutu rumah sakit dan pelaksanaan SIM-RS terintegrasi di unit pelayanan Persentase Pemenuhan Sarana, Prasarana, Alat Kesehatan (SPA) sesuai standart pusat >60%	Jumlah Alat Kesehatan/Alat Penunjang Medik Fasilitas Pelayanan Kesehatan yang Disediakan	Cakupan Sarana, prasarana dan alat kesehatan sesuai standar	Kab. Sleman, Sleman, Semua Kelurahan	45 % 91 % 100 % 100 % 86,07 index 81,05 index 100 % 91 % 83,58 % 2,75 rasio 80 indeks 68,5 % 84,5 %	45 % 91 % 100 % 100 % 86,07 index 81,05 index 100 % 91 % 83,58 % 2,75 rasio 80 indeks 68,5 % 84,5 %	1 Dokumen	1 Dokumen	93 %	93 %	15,450,000	15,450,000	PENDAPATAN ASLI DAERAH (PAD)	Angka penemuan penderita TB Case Detection Rate (CDR) Cakupan kepesertaan Jaminan Kesehatan Nasional (JKN) Cakupan standar pelayanan minimal urusan kesehatan bidang Kesehatan Masyarakat Cakupan standar pelayanan minimal urusan kesehatan bidang Pencegahan dan Pengendalian Penyakit Indeks Kepuasan Pelayanan Medis dan Keperawatan Indeks Kepuasan Pelayanan Penunjang dan pemenuhan sarana rumah sakit berdasarkan data ASPAK Persentase cakupan pelayanan Sleman Emergency Services (SES) Persentase pemenuhan indikator mutu rumah sakit dan pelaksanaan SIM-RS terintegrasi di unit pelayanan Persentase Pemenuhan Sarana, Prasarana, Alat Kesehatan (SPA) sesuai standart pusat >60%	45 % 91 % 100 % 100 % 86,07 index 81,05 index 100 % 91 % 83,58 % 2,75 rasio 80 indeks 68,5 % 84,5 %	16,995,000			



**Perubahan Program dan Kegiatan Perangkat Daerah
Kabupaten Sleman
Tahun 2023**

Unit Organisasi : 1.02.0.00.0.00.01.0000 DINAS KESEHATAN

Sub Unit Organisasi : 1.02.0.00.0.00.01.0022 PUSAT KESEHATAN MASYARAKAT SLEMAN

Kode	Urusan/ Bidang Urusan/ Program/ Kegiatan/ Sub Kegiatan	Indikator Kinerja			Rencana Tahun 2023								Catatan Penting	Prakiraan Maju Rencana Tahun 2024						
		Capaian Program	Keluaran Sub Kegiatan	Hasil Kegiatan	Lokasi Output Kegiatan	Target Capaian Kinerja						Pagu Indikatif (Rp.)		Sumber Dana	Target Capaian Kinerja		Kebutuhan Dana/ Pagu Indikatif (Rp.)			
						Program		Keluaran Sub Kegiatan		Hasil Kegiatan		Sebelum			Sesudah	Sebelum		Sesudah	Tolok Ukur	Target
						Sebelum	Sesudah	Sebelum	Sesudah	Sebelum	Sesudah									
		Rasio daya tampung RS terhadap jumlah penduuduk Rerata Indeks Kepuasan layanan medis dan Indikator Mutu RS yang tercapai Rerata Pemenuhan sarana pelayanan kesehatan dan Pemenuhan jenis SIM RS Rerata Pencapaian mutu asuhan keperawatan baik dan Indek kepuasan Layanan Penunjang													Persentase pemenuhan indikator mutu rumah sakit dan pelaksanaan SIM-RS terintegrasi di unit pelayanan Persentase Pemenuhan Sarana, Prasarana, Alat Kesehatan (SPA) sesuai standart pusat >60% Rasio daya tampung RS terhadap jumlah penduuduk Rerata Indeks Kepuasan layanan medis dan Indikator Mutu RS yang tercapai Rerata Pemenuhan sarana pelayanan kesehatan dan Pemenuhan jenis SIM RS Rerata Pencapaian mutu asuhan keperawatan baik dan Indek kepuasan Layanan Penunjang					
1	02 02 2.0 2	Penyediaan Layanan Kesehatan untuk UKM dan UKP Rujukan Tingkat Daerah Kabupaten/Kota										1,019,969,690	806,399,690		1,138,638,000					



**Perubahan Program dan Kegiatan Perangkat Daerah
Kabupaten Sleman
Tahun 2023**

Unit Organisasi : 1.02.0.00.0.00.01.0000 DINAS KESEHATAN

Sub Unit Organisasi : 1.02.0.00.0.00.01.0022 PUSAT KESEHATAN MASYARAKAT SLEMAN

Kode	Urusan/ Bidang Urusan/ Program/ Kegiatan/ Sub Kegiatan	Indikator Kinerja			Rencana Tahun 2023										Catatan Penting	Prakiraan Maju Rencana Tahun 2024				
		Capaian Program	Keluaran Sub Kegiatan	Hasil Kegiatan	Lokasi Output Kegiatan	Target Capaian Kinerja						Pagu Indikatif (Rp.)		Sumber Dana		Target Capaian Kinerja		Kebutuhan Dana/ Pagu Indikatif (Rp.)		
						Program		Keluaran Sub Kegiatan		Hasil Kegiatan		Sebelum	Sesudah			Sebelum	Sesudah		Tolok Ukur	Target
						Sebelum	Sesudah	Sebelum	Sesudah	Sebelum	Sesudah									
1.02.02.2.02.01	Pengelolaan Pelayanan Kesehatan Ibu Hamil	Angka penemuan penderita TB Case Detection Rate (CDR)	Jumlah Ibu Hamil yang Mendapatkan Pelayanan Kesehatan Sesuai Standar	Cakupan pelayanan SPM sesuai standar	Kab. Sleman, Sleman, Semua Kelurahan	45 %	45 %	881 Orang	793 Orang	100 %	100 %	7,850,000	71,280,000	PENDAPATAN ASLI DAERAH (PAD) DAK Non Fisik-BOKKB-BOK	Angka penemuan penderita TB Case Detection Rate (CDR)	45 %	0			
		Cakupan kepesertaan Jaminan Kesehatan Nasional (JKN)				91 %	91 %								91 %					
		Cakupan standar pelayanan minimal urusan kesehatan bidang Kesehatan Masyarakat				100 %	100 %								100 %					
		Cakupan standar pelayanan minimal urusan kesehatan bidang Pencegahan dan Pengendalian Penyakit				86,07 index	86,07 index								86,07 index					
		Indeks Kepuasan Pelayanan Medis dan Keperawatan				81,05 index	81,05 index								81,05 index					
		Indeks Kepuasan Pelayanan Penunjang dan pemenuhan sarana rumah sakit berdasarkan data ASPAK				100 %	100 %								100 %					
		Persentase cakupan pelayanan Sleman Emergency Services (SES)				91 %	91 %								91 %					
		Persentase pemenuhan indikator mutu rumah sakit dan pelaksanaan SIM-RS terintegrasi di unit pelayanan				83,58 %	83,58 %								83,58 %					
		Persentase Pemenuhan Sarana, Prasarana, Alat Kesehatan (SPA) sesuai standart pusat >60%				2,75 rasio	2,75 rasio								2,75 rasio					
						80 indeks	80 indeks								80 indeks					
						68,5 %	68,5 %								68,5 %					
						84,5 %	84,5 %								84,5 %					



**Perubahan Program dan Kegiatan Perangkat Daerah
Kabupaten Sleman
Tahun 2023**

Unit Organisasi : 1.02.0.00.0.00.01.0000 DINAS KESEHATAN

Sub Unit Organisasi : 1.02.0.00.0.00.01.0022 PUSAT KESEHATAN MASYARAKAT SLEMAN

Kode	Urusan/ Bidang Urusan/ Program/ Kegiatan/ Sub Kegiatan	Indikator Kinerja			Rencana Tahun 2023								Catatan Penting	Prakiraan Maju Rencana Tahun 2024				
		Capaian Program	Keluaran Sub Kegiatan	Hasil Kegiatan	Lokasi Output Kegiatan	Target Capaian Kinerja				Pagu Indikatif (Rp.)		Sumber Dana		Target Capaian Kinerja		Kebutuhan Dana/ Pagu Indikatif (Rp.)		
						Program		Keluaran Sub Kegiatan		Hasil Kegiatan				Sebelum	Sesudah		Tolok Ukur	Target
						Sebelum	Sesudah	Sebelum	Sesudah	Sebelum	Sesudah							
		Rasio daya tampung RS terhadap jumlah penduduk Rerata Indeks Kepuasan layanan medis dan Indikator Mutu RS yang tercapai Rerata Pemenuhan sarana pelayanan kesehatan dan Pemenuhan jenis SIM RS Rerata Pencapaian mutu asuhan keperawatan baik dan Indek kepuasan Layanan Penunjang													Persentase pemenuhan indikator mutu rumah sakit dan pelaksanaan SIM-RS terintegrasi di unit pelayanan Persentase Pemenuhan Sarana, Prasarana, Alat Kesehatan (SPA) sesuai standart pusat >60% Rasio daya tampung RS terhadap jumlah penduduk Rerata Indeks Kepuasan layanan medis dan Indikator Mutu RS yang tercapai Rerata Pemenuhan sarana pelayanan kesehatan dan Pemenuhan jenis SIM RS Rerata Pencapaian mutu asuhan keperawatan baik dan Indek kepuasan Layanan Penunjang			



**Perubahan Program dan Kegiatan Perangkat Daerah
Kabupaten Sleman
Tahun 2023**

Unit Organisasi : 1.02.0.00.0.00.01.0000 DINAS KESEHATAN

Sub Unit Organisasi : 1.02.0.00.0.00.01.0022 PUSAT KESEHATAN MASYARAKAT SLEMAN

Kode	Urusan/ Bidang Urusan/ Program/ Kegiatan/ Sub Kegiatan	Indikator Kinerja			Rencana Tahun 2023										Catatan Penting	Prakiraan Maju Rencana Tahun 2024		
		Capaian Program	Keluaran Sub Kegiatan	Hasil Kegiatan	Lokasi Output Kegiatan	Target Capaian Kinerja						Pagu Indikatif (Rp.)		Sumber Dana		Target Capaian Kinerja		Kebutuhan Dana/ Pagu Indikatif (Rp.)
						Program		Keluaran Sub Kegiatan		Hasil Kegiatan						Tolok Ukur	Target	
						Sebelum	Sesudah	Sebelum	Sesudah	Sebelum	Sesudah	Sebelum	Sesudah					
1.02.02.2.02.02	Pengelolaan Pelayanan Kesehatan Ibu Bersalin	Angka penemuan penderita TB Case Detection Rate (CDR)	Jumlah Ibu Bersalin yang Mendapatkan Pelayanan Kesehatan Sesuai Standar	Cakupan pelayanan SPM sesuai standar	Kab. Sleman, Sleman, Semua Kelurahan	45 %	45 %	842 Orang	793 Orang	100 %	100 %	3,750,000	3,750,000	PENDAPATAN ASLI DAERAH (PAD)	Angka penemuan penderita TB Case Detection Rate (CDR)	45 %	0	
		Cakupan kepesertaan Jaminan Kesehatan Nasional (JKN)				91 %	91 %								91 %			
		Cakupan standar pelayanan minimal urusan kesehatan bidang Kesehatan Masyarakat				100 %	100 %								100 %			
		Cakupan standar pelayanan minimal urusan kesehatan bidang Pencegahan dan Pengendalian Penyakit				86,07 index	86,07 index								100 %			
		Indeks Kepuasan Pelayanan Medis dan Keperawatan				81,05 index	81,05 index								86,07 index			
		Indeks Kepuasan Pelayanan Penunjang dan pemenuhan sarana rumah sakit berdasarkan data ASPAK				100 %	100 %								81,05 index			
		Persentase cakupan pelayanan Sleman Emergency Services (SES)				91 %	91 %								100 %			
		Persentase pemenuhan indikator mutu rumah sakit dan pelaksanaan SIM-RS terintegrasi di unit pelayanan				83,58 %	83,58 %								91 %			
		Persentase Pemenuhan Sarana, Prasarana, Alat Kesehatan (SPA) sesuai standart pusat >60%				2,75 rasio	2,75 rasio								83,58 %			
						80 indeks	80 indeks								2,75 rasio			
						68,5 %	68,5 %								80 indeks			
						84,5 %	84,5 %								68,5 %			
															84,5 %			



**Perubahan Program dan Kegiatan Perangkat Daerah
Kabupaten Sleman
Tahun 2023**

Unit Organisasi : 1.02.0.00.0.00.01.0000 DINAS KESEHATAN

Sub Unit Organisasi : 1.02.0.00.0.00.01.0022 PUSAT KESEHATAN MASYARAKAT SLEMAN

Kode	Urusan/ Bidang Urusan/ Program/ Kegiatan/ Sub Kegiatan	Indikator Kinerja			Rencana Tahun 2023								Catatan Penting	Prakiraan Maju Rencana Tahun 2024				
		Capaian Program	Keluaran Sub Kegiatan	Hasil Kegiatan	Lokasi Output Kegiatan	Target Capaian Kinerja						Pagu Indikatif (Rp.)		Sumber Dana	Target Capaian Kinerja		Kebutuhan Dana/ Pagu Indikatif (Rp.)	
						Program		Keluaran Sub Kegiatan		Hasil Kegiatan					Tolok Ukur	Target		
						Sebelum	Sesudah	Sebelum	Sesudah	Sebelum	Sesudah	Sebelum						Sesudah
		Rasio daya tampung RS terhadap jumlah penduuduk Rerata Indeks Kepuasan layanan medis dan Indikator Mutu RS yang tercapai Rerata Pemenuhan sarana pelayanan kehatan dan Pemenuhan jenis SIM RS Rerata Pencapaian mutu asuhan keperawatan baik dan Indek kepuasan Layanan Penunjang													Persentase pemenuhan indikator mutu rumah sakit dan pelaksanaan SIM-RS terintegrasi di unit pelayanan Persentase Pemenuhan Sarana, Prasarana, Alat Kesehatan (SPA) sesuai standart pusat >60% Rasio daya tampung RS terhadap jumlah penduuduk Rerata Indeks Kepuasan layanan medis dan Indikator Mutu RS yang tercapai Rerata Pemenuhan sarana pelayanan kehatan dan Pemenuhan jenis SIM RS Rerata Pencapaian mutu asuhan keperawatan baik dan Indek kepuasan Layanan Penunjang			



**Perubahan Program dan Kegiatan Perangkat Daerah
Kabupaten Sleman
Tahun 2023**

Unit Organisasi : 1.02.0.00.0.00.01.0000 DINAS KESEHATAN

Sub Unit Organisasi : 1.02.0.00.0.00.01.0022 PUSAT KESEHATAN MASYARAKAT SLEMAN

Kode	Urusan/ Bidang Urusan/ Program/ Kegiatan/ Sub Kegiatan	Indikator Kinerja			Rencana Tahun 2023										Catatan Penting	Prakiraan Maju Rencana Tahun 2024				
		Capaian Program	Keluaran Sub Kegiatan	Hasil Kegiatan	Lokasi Output Kegiatan	Target Capaian Kinerja						Pagu Indikatif (Rp.)		Sumber Dana		Target Capaian Kinerja		Kebutuhan Dana/ Pagu Indikatif (Rp.)		
						Program		Keluaran Sub Kegiatan		Hasil Kegiatan		Sebelum	Sesudah			Sebelum	Sesudah		Tolok Ukur	Target
						Sebelum	Sesudah	Sebelum	Sesudah	Sebelum	Sesudah									
1.02.02.2.02.03	Pengelolaan Pelayanan Kesehatan Bayi Baru Lahir	Angka penemuan penderita TB Case Detection Rate (CDR)	Jumlah Bayi Baru Lahir yang Mendapatkan Pelayanan Kesehatan Sesuai Standar	Cakupan pelayanan SPM sesuai standar	Kab. Sleman, Sleman, Semua Kelurahan	45 %	45 %	802 Orang	802 Orang	100 %	100 %	3,750,000	3,750,000	PENDAPATAN ASLI DAERAH (PAD)	Angka penemuan penderita TB Case Detection Rate (CDR)	45 %	0			
		Cakupan kepesertaan Jaminan Kesehatan Nasional (JKN)				91 %	91 %								91 %					
		Cakupan standar pelayanan minimal urusan kesehatan bidang Kesehatan Masyarakat				100 %	100 %								100 %					
		Cakupan standar pelayanan minimal urusan kesehatan bidang Pencegahan dan Pengendalian Penyakit				86,07 index	86,07 index								86,07 index					
		Indeks Kepuasan Pelayanan Medis dan Keperawatan				81,05 index	81,05 index								81,05 index					
		Indeks Kepuasan Pelayanan Penunjang dan pemenuhan sarana rumah sakit berdasarkan data ASPAK				100 %	100 %								100 %					
		Persentase cakupan pelayanan Sleman Emergency Services (SES)				91 %	91 %								91 %					
		Persentase pemenuhan indikator mutu rumah sakit dan pelaksanaan SIM-RS terintegrasi di unit pelayanan				83,58 %	83,58 %								83,58 %					
		Persentase Pemenuhan Sarana, Prasarana, Alat Kesehatan (SPA) sesuai standart pusat >60%				2,75 rasio	2,75 rasio								2,75 rasio					
						80 indeks	80 indeks								80 indeks					
						68,5 %	68,5 %								68,5 %					
						84,5 %	84,5 %								84,5 %					



**Perubahan Program dan Kegiatan Perangkat Daerah
Kabupaten Sleman
Tahun 2023**

Unit Organisasi : 1.02.0.00.0.00.01.0000 DINAS KESEHATAN

Sub Unit Organisasi : 1.02.0.00.0.00.01.0022 PUSAT KESEHATAN MASYARAKAT SLEMAN

Kode	Urusan/ Bidang Urusan/ Program/ Kegiatan/ Sub Kegiatan	Indikator Kinerja			Rencana Tahun 2023								Catatan Penting	Prakiraan Maju Rencana Tahun 2024				
		Capaian Program	Keluaran Sub Kegiatan	Hasil Kegiatan	Lokasi Output Kegiatan	Target Capaian Kinerja						Pagu Indikatif (Rp.)		Sumber Dana	Target Capaian Kinerja		Kebutuhan Dana/ Pagu Indikatif (Rp.)	
						Program		Keluaran Sub Kegiatan		Hasil Kegiatan					Tolok Ukur	Target		
						Sebelum	Sesudah	Sebelum	Sesudah	Sebelum	Sesudah	Sebelum						Sesudah
		Rasio daya tampung RS terhadap jumlah penduduk Rerata Indeks Kepuasan layanan medis dan Indikator Mutu RS yang tercapai Rerata Pemenuhan sarana pelayanan kesehatan dan Pemenuhan jenis SIM RS Rerata Pencapaian mutu asuhan keperawatan baik dan Indek kepuasan Layanan Penunjang													Persentase pemenuhan indikator mutu rumah sakit dan pelaksanaan SIM-RS terintegrasi di unit pelayanan Persentase Pemenuhan Sarana, Prasarana, Alat Kesehatan (SPA) sesuai standart pusat >60% Rasio daya tampung RS terhadap jumlah penduduk Rerata Indeks Kepuasan layanan medis dan Indikator Mutu RS yang tercapai Rerata Pemenuhan sarana pelayanan kesehatan dan Pemenuhan jenis SIM RS Rerata Pencapaian mutu asuhan keperawatan baik dan Indek kepuasan Layanan Penunjang			



**Perubahan Program dan Kegiatan Perangkat Daerah
Kabupaten Sleman
Tahun 2023**

Unit Organisasi : 1.02.0.00.0.00.01.0000 DINAS KESEHATAN

Sub Unit Organisasi : 1.02.0.00.0.00.01.0022 PUSAT KESEHATAN MASYARAKAT SLEMAN

Kode	Urusan/ Bidang Urusan/ Program/ Kegiatan/ Sub Kegiatan	Indikator Kinerja			Rencana Tahun 2023										Catatan Penting	Prakiraan Maju Rencana Tahun 2024		
		Capaian Program	Keluaran Sub Kegiatan	Hasil Kegiatan	Lokasi Output Kegiatan	Target Capaian Kinerja						Pagu Indikatif (Rp.)		Sumber Dana		Target Capaian Kinerja		Kebutuhan Dana/ Pagu Indikatif (Rp.)
						Program		Keluaran Sub Kegiatan		Hasil Kegiatan						Tolok Ukur	Target	
						Sebelum	Sesudah	Sebelum	Sesudah	Sebelum	Sesudah	Sebelum	Sesudah					
1.02.02.2.02.04	Pengelolaan Pelayanan Kesehatan Balita	Angka penemuan penderita TB Case Detection Rate (CDR)	Jumlah Balita yang Mendapatkan Pelayanan Kesehatan Sesuai Standar	Cakupan pelayanan SPM sesuai standar	Kab. Sleman, Sleman, Semua Kelurahan	45 %	45 %	4012 Orang	3405 Orang	100 %	100 %	3,000,000	19,834,800	PENDAPATAN ASLI DAERAH (PAD) DAK Non Fisik-BOKKB-BOK	Angka penemuan penderita TB Case Detection Rate (CDR)	45 %	0	
		Cakupan kepesertaan Jaminan Kesehatan Nasional (JKN)				91 %	91 %								91 %			
		Cakupan standar pelayanan minimal urusan kesehatan bidang Kesehatan Masyarakat				100 %	100 %								100 %			
		Cakupan standar pelayanan minimal urusan kesehatan bidang Pencegahan dan Pengendalian Penyakit				86,07 index	86,07 index								86,07 index			
		Indeks Kepuasan Pelayanan Medis dan Keperawatan				81,05 index	81,05 index								81,05 index			
		Indeks Kepuasan Pelayanan Penunjang dan pemenuhan sarana rumah sakit berdasarkan data ASPAK				100 %	100 %								100 %			
		Persentase cakupan pelayanan Sleman Emergency Services (SES)				91 %	91 %								91 %			
		Persentase pemenuhan indikator mutu rumah sakit dan pelaksanaan SIM-RS terintegrasi di unit pelayanan				83,58 %	83,58 %								83,58 %			
		Persentase Pemenuhan Sarana, Prasarana, Alat Kesehatan (SPA) sesuai standart pusat >60%				2,75 rasio	2,75 rasio								2,75 rasio			
						80 indeks	80 indeks								80 indeks			
						68,5 %	68,5 %								68,5 %			
						84,5 %	84,5 %								84,5 %			



**Perubahan Program dan Kegiatan Perangkat Daerah
Kabupaten Sleman
Tahun 2023**

Unit Organisasi : 1.02.0.00.0.00.01.0000 DINAS KESEHATAN

Sub Unit Organisasi : 1.02.0.00.0.00.01.0022 PUSAT KESEHATAN MASYARAKAT SLEMAN

Kode	Urusan/ Bidang Urusan/ Program/ Kegiatan/ Sub Kegiatan	Indikator Kinerja			Rencana Tahun 2023								Catatan Penting	Prakiraan Maju Rencana Tahun 2024				
		Capaian Program	Keluaran Sub Kegiatan	Hasil Kegiatan	Lokasi Output Kegiatan	Target Capaian Kinerja				Pagu Indikatif (Rp.)		Sumber Dana		Target Capaian Kinerja		Kebutuhan Dana/ Pagu Indikatif (Rp.)		
						Program		Keluaran Sub Kegiatan		Hasil Kegiatan				Sebelum	Sesudah		Tolok Ukur	Target
						Sebelum	Sesudah	Sebelum	Sesudah	Sebelum	Sesudah							
		Rasio daya tampung RS terhadap jumlah penduuduk Rerata Indeks Kepuasan layanan medis dan Indikator Mutu RS yang tercapai Rerata Pemenuhan sarana pelayanan kesehatan dan Pemenuhan jenis SIM RS Rerata Pencapaian mutu asuhan keperawatan baik dan Indek kepuasan Layanan Penunjang													Persentase pemenuhan indikator mutu rumah sakit dan pelaksanaan SIM-RS terintegrasi di unit pelayanan Persentase Pemenuhan Sarana, Prasarana, Alat Kesehatan (SPA) sesuai standart pusat >60% Rasio daya tampung RS terhadap jumlah penduuduk Rerata Indeks Kepuasan layanan medis dan Indikator Mutu RS yang tercapai Rerata Pemenuhan sarana pelayanan kesehatan dan Pemenuhan jenis SIM RS Rerata Pencapaian mutu asuhan keperawatan baik dan Indek kepuasan Layanan Penunjang			



**Perubahan Program dan Kegiatan Perangkat Daerah
Kabupaten Sleman
Tahun 2023**

Unit Organisasi : 1.02.0.00.0.00.01.0000 DINAS KESEHATAN

Sub Unit Organisasi : 1.02.0.00.0.00.01.0022 PUSAT KESEHATAN MASYARAKAT SLEMAN

Kode	Urusan/ Bidang Urusan/ Program/ Kegiatan/ Sub Kegiatan	Indikator Kinerja			Rencana Tahun 2023										Catatan Penting	Prakiraan Maju Rencana Tahun 2024				
		Capaian Program	Keluaran Sub Kegiatan	Hasil Kegiatan	Lokasi Output Kegiatan	Target Capaian Kinerja						Pagu Indikatif (Rp.)		Sumber Dana		Target Capaian Kinerja		Kebutuhan Dana/ Pagu Indikatif (Rp.)		
						Program		Keluaran Sub Kegiatan		Hasil Kegiatan		Sebelum	Sesudah			Sebelum	Sesudah		Tolok Ukur	Target
						Sebelum	Sesudah	Sebelum	Sesudah	Sebelum	Sesudah									
1.02.02.2.0.05	Pengelolaan Pelayanan Kesehatan pada Usia Pendidikan Dasar	Angka penemuan penderita TB Case Detection Rate (CDR)	Jumlah Anak Usia Pendidikan Dasar yang Mendapatkan Pelayanan Kesehatan Sesuai Standar	Cakupan pelayanan SPM sesuai standar	Kab. Sleman, Sleman, Semua Kelurahan	45 %	45 %	11286 Orang	11236 Orang	100 %	100 %	3,078,000	8,678,000	PENDAPATAN ASLI DAERAH (PAD) DAK Non Fisik-BOKKB-BOK	Angka penemuan penderita TB Case Detection Rate (CDR)	45 %	0			
		Cakupan kepesertaan Jaminan Kesehatan Nasional (JKN)				91 %	91 %								91 %					
		Cakupan standar pelayanan minimal urusan kesehatan bidang Kesehatan Masyarakat				100 %	100 %								100 %					
		Cakupan standar pelayanan minimal urusan kesehatan bidang Pencegahan dan Pengendalian Penyakit				86,07 index	86,07 index								86,07 index					
		Indeks Kepuasan Pelayanan Medis dan Keperawatan				81,05 index	81,05 index								81,05 index					
		Indeks Kepuasan Pelayanan Penunjang dan pemenuhan sarana rumah sakit berdasarkan data ASPAK				100 %	100 %								100 %					
		Persentase cakupan pelayanan Sleman Emergency Services (SES)				91 %	91 %								91 %					
		Persentase pemenuhan indikator mutu rumah sakit dan pelaksanaan SIM-RS terintegrasi di unit pelayanan				83,58 %	83,58 %								83,58 %					
		Persentase Pemenuhan Sarana, Prasarana, Alat Kesehatan (SPA) sesuai standart pusat >60%				2,75 rasio	2,75 rasio								2,75 rasio					
						80 indeks	80 indeks								80 indeks					
						68,5 %	68,5 %								68,5 %					
						84,5 %	84,5 %								84,5 %					



**Perubahan Program dan Kegiatan Perangkat Daerah
Kabupaten Sleman
Tahun 2023**

Unit Organisasi : 1.02.0.00.0.00.01.0000 DINAS KESEHATAN

Sub Unit Organisasi : 1.02.0.00.0.00.01.0022 PUSAT KESEHATAN MASYARAKAT SLEMAN

Kode	Urusan/ Bidang Urusan/ Program/ Kegiatan/ Sub Kegiatan	Indikator Kinerja			Rencana Tahun 2023								Catatan Penting	Prakiraan Maju Rencana Tahun 2024				
		Capaian Program	Keluaran Sub Kegiatan	Hasil Kegiatan	Lokasi Output Kegiatan	Target Capaian Kinerja				Pagu Indikatif (Rp.)		Sumber Dana		Target Capaian Kinerja		Kebutuhan Dana/ Pagu Indikatif (Rp.)		
						Program		Keluaran Sub Kegiatan		Hasil Kegiatan				Sebelum	Sesudah		Tolok Ukur	Target
						Sebelum	Sesudah	Sebelum	Sesudah	Sebelum	Sesudah							
		Rasio daya tampung RS terhadap jumlah penduuduk Rerata Indeks Kepuasan layanan medis dan Indikator Mutu RS yang tercapai Rerata Pemenuhan sarana pelayanan kesehatan dan Pemenuhan jenis SIM RS Rerata Pencapaian mutu asuhan keperawatan baik dan Indek kepuasan Layanan Penunjang													Persentase pemenuhan indikator mutu rumah sakit dan pelaksanaan SIM-RS terintegrasi di unit pelayanan Persentase Pemenuhan Sarana, Prasarana, Alat Kesehatan (SPA) sesuai standart pusat >60% Rasio daya tampung RS terhadap jumlah penduuduk Rerata Indeks Kepuasan layanan medis dan Indikator Mutu RS yang tercapai Rerata Pemenuhan sarana pelayanan kesehatan dan Pemenuhan jenis SIM RS Rerata Pencapaian mutu asuhan keperawatan baik dan Indek kepuasan Layanan Penunjang			



**Perubahan Program dan Kegiatan Perangkat Daerah
Kabupaten Sleman
Tahun 2023**

Unit Organisasi : 1.02.0.00.0.00.01.0000 DINAS KESEHATAN

Sub Unit Organisasi : 1.02.0.00.0.00.01.0022 PUSAT KESEHATAN MASYARAKAT SLEMAN

Kode	Urusan/ Bidang Urusan/ Program/ Kegiatan/ Sub Kegiatan	Indikator Kinerja			Rencana Tahun 2023										Catatan Penting	Prakiraan Maju Rencana Tahun 2024		
		Capaian Program	Keluaran Sub Kegiatan	Hasil Kegiatan	Lokasi Output Kegiatan	Target Capaian Kinerja						Pagu Indikatif (Rp.)		Sumber Dana		Target Capaian Kinerja		Kebutuhan Dana/ Pagu Indikatif (Rp.)
						Program		Keluaran Sub Kegiatan		Hasil Kegiatan						Tolok Ukur	Target	
						Sebelum	Sesudah	Sebelum	Sesudah	Sebelum	Sesudah	Sebelum	Sesudah					
1.02.02.2.0.06	Pengelolaan Pelayanan Kesehatan pada Usia Produktif	Angka penemuan penderita TB Case Detection Rate (CDR)	Jumlah Penduduk Usia Produktif yang Mendapatkan Pelayanan Kesehatan Sesuai Standar	Cakupan pelayanan SPM sesuai standar	Kab. Sleman, Sleman, Semua Kelurahan	45 %	45 %	32675 Orang	32675 Orang	100 %	100 %	19,114,590	28,404,590	PENDAPATAN ASLI DAERAH (PAD) DAK Non Fisik-BOKKB-BOK	Angka penemuan penderita TB Case Detection Rate (CDR)	45 %	0	
		Cakupan kepesertaan Jaminan Kesehatan Nasional (JKN)				91 %	91 %								91 %			
		Cakupan standar pelayanan minimal urusan kesehatan bidang Kesehatan Masyarakat				100 %	100 %								100 %			
		Cakupan standar pelayanan minimal urusan kesehatan bidang Pencegahan dan Pengendalian Penyakit				86,07 index	86,07 index								86,07 index			
		Indeks Kepuasan Pelayanan Medis dan Keperawatan				81,05 index	81,05 index								81,05 index			
		Indeks Kepuasan Pelayanan Penunjang dan pemenuhan sarana rumah sakit berdasarkan data ASPAK				100 %	100 %								100 %			
		Persentase cakupan pelayanan Sleman Emergency Services (SES)				91 %	91 %								91 %			
		Persentase pemenuhan indikator mutu rumah sakit dan pelaksanaan SIM-RS terintegrasi di unit pelayanan				83,58 %	83,58 %								83,58 %			
		Persentase Pemenuhan Sarana, Prasarana, Alat Kesehatan (SPA) sesuai standart pusat >60%				2,75 rasio	2,75 rasio								2,75 rasio			
						80 indeks	80 indeks								80 indeks			
						68,5 %	68,5 %								68,5 %			
						84,5 %	84,5 %								84,5 %			



**Perubahan Program dan Kegiatan Perangkat Daerah
Kabupaten Sleman
Tahun 2023**

Unit Organisasi : 1.02.0.00.0.00.01.0000 DINAS KESEHATAN

Sub Unit Organisasi : 1.02.0.00.0.00.01.0022 PUSAT KESEHATAN MASYARAKAT SLEMAN

Kode	Urusan/ Bidang Urusan/ Program/ Kegiatan/ Sub Kegiatan	Indikator Kinerja			Rencana Tahun 2023								Catatan Penting	Prakiraan Maju Rencana Tahun 2024			
		Capaian Program	Keluaran Sub Kegiatan	Hasil Kegiatan	Lokasi Output Kegiatan	Target Capaian Kinerja				Pagu Indikatif (Rp.)		Sumber Dana		Target Capaian Kinerja		Kebutuhan Dana/ Pagu Indikatif (Rp.)	
						Program		Keluaran Sub Kegiatan						Hasil Kegiatan			Tolok Ukur
						Sebelum	Sesudah	Sebelum	Sesudah	Sebelum	Sesudah			Sebelum	Sesudah		
		Rasio daya tampung RS terhadap jumlah penduduk Rerata Indeks Kepuasan layanan medis dan Indikator Mutu RS yang tercapai Rerata Pemenuhan sarana pelayanan kesehatan dan Pemenuhan jenis SIM RS Rerata Pencapaian mutu asuhan keperawatan baik dan Indek kepuasan Layanan Penunjang												Persentase pemenuhan indikator mutu rumah sakit dan pelaksanaan SIM-RS terintegrasi di unit pelayanan Persentase Pemenuhan Sarana, Prasarana, Alat Kesehatan (SPA) sesuai standart pusat >60% Rasio daya tampung RS terhadap jumlah penduduk Rerata Indeks Kepuasan layanan medis dan Indikator Mutu RS yang tercapai Rerata Pemenuhan sarana pelayanan kesehatan dan Pemenuhan jenis SIM RS Rerata Pencapaian mutu asuhan keperawatan baik dan Indek kepuasan Layanan Penunjang			



**Perubahan Program dan Kegiatan Perangkat Daerah
Kabupaten Sleman
Tahun 2023**

Unit Organisasi : 1.02.0.00.0.00.01.0000 DINAS KESEHATAN

Sub Unit Organisasi : 1.02.0.00.0.00.01.0022 PUSAT KESEHATAN MASYARAKAT SLEMAN

Kode	Urusan/ Bidang Urusan/ Program/ Kegiatan/ Sub Kegiatan	Indikator Kinerja			Rencana Tahun 2023										Catatan Penting	Prakiraan Maju Rencana Tahun 2024		
		Capaian Program	Keluaran Sub Kegiatan	Hasil Kegiatan	Lokasi Output Kegiatan	Target Capaian Kinerja						Pagu Indikatif (Rp.)		Sumber Dana		Target Capaian Kinerja		Kebutuhan Dana/ Pagu Indikatif (Rp.)
						Program		Keluaran Sub Kegiatan		Hasil Kegiatan						Tolok Ukur	Target	
						Sebelum	Sesudah	Sebelum	Sesudah	Sebelum	Sesudah	Sebelum	Sesudah					
1.02.02.2.02.07	Pengelolaan Pelayanan Kesehatan pada Usia Lanjut	Angka penemuan penderita TB Case Detection Rate (CDR)	Jumlah Penduduk Usia Lanjut yang Mendapatkan Pelayanan Kesehatan Sesuai Standar	Cakupan pelayanan SPM sesuai standar	Kab. Sleman, Sleman, Semua Kelurahan	45 %	45 %	6370 Orang	8673 Orang	100 %	100 %	7,850,000	25,540,000	PENDAPATAN ASLI DAERAH (PAD) DAK Non Fisik-BOKKB-BOK	Angka penemuan penderita TB Case Detection Rate (CDR)	45 %	0	
		Cakupan kepesertaan Jaminan Kesehatan Nasional (JKN)				91 %	91 %								91 %			
		Cakupan standar pelayanan minimal urusan kesehatan bidang Kesehatan Masyarakat				100 %	100 %								100 %			
		Cakupan standar pelayanan minimal urusan kesehatan bidang Pencegahan dan Pengendalian Penyakit				86,07 index	86,07 index								86,07 index			
		Indeks Kepuasan Pelayanan Medis dan Keperawatan				81,05 index	81,05 index								81,05 index			
		Indeks Kepuasan Pelayanan Penunjang dan pemenuhan sarana rumah sakit berdasarkan data ASPAK				100 %	100 %								100 %			
		Persentase cakupan pelayanan Sleman Emergency Services (SES)				91 %	91 %								91 %			
		Persentase pemenuhan indikator mutu rumah sakit dan pelaksanaan SIM-RS terintegrasi di unit pelayanan				83,58 %	83,58 %								83,58 %			
		Persentase Pemenuhan Sarana, Prasarana, Alat Kesehatan (SPA) sesuai standart pusat >60%				2,75 rasio	2,75 rasio								2,75 rasio			
						80 indeks	80 indeks								80 indeks			
						68,5 %	68,5 %								68,5 %			
						84,5 %	84,5 %								84,5 %			



**Perubahan Program dan Kegiatan Perangkat Daerah
Kabupaten Sleman
Tahun 2023**

Unit Organisasi : 1.02.0.00.0.00.01.0000 DINAS KESEHATAN

Sub Unit Organisasi : 1.02.0.00.0.00.01.0022 PUSAT KESEHATAN MASYARAKAT SLEMAN

Kode	Urusan/ Bidang Urusan/ Program/ Kegiatan/ Sub Kegiatan	Indikator Kinerja			Rencana Tahun 2023								Catatan Penting	Prakiraan Maju Rencana Tahun 2024				
		Capaian Program	Keluaran Sub Kegiatan	Hasil Kegiatan	Lokasi Output Kegiatan	Target Capaian Kinerja						Pagu Indikatif (Rp.)		Sumber Dana	Target Capaian Kinerja		Kebutuhan Dana/ Pagu Indikatif (Rp.)	
						Program		Keluaran Sub Kegiatan		Hasil Kegiatan					Tolok Ukur	Target		
						Sebelum	Sesudah	Sebelum	Sesudah	Sebelum	Sesudah	Sebelum						Sesudah
		Rasio daya tampung RS terhadap jumlah penduduk Rerata Indeks Kepuasan layanan medis dan Indikator Mutu RS yang tercapai Rerata Pemenuhan sarana pelayanan kesehatan dan Pemenuhan jenis SIM RS Rerata Pencapaian mutu asuhan keperawatan baik dan Indek kepuasan Layanan Penunjang													Persentase pemenuhan indikator mutu rumah sakit dan pelaksanaan SIM-RS terintegrasi di unit pelayanan Persentase Pemenuhan Sarana, Prasarana, Alat Kesehatan (SPA) sesuai standart pusat >60% Rasio daya tampung RS terhadap jumlah penduduk Rerata Indeks Kepuasan layanan medis dan Indikator Mutu RS yang tercapai Rerata Pemenuhan sarana pelayanan kesehatan dan Pemenuhan jenis SIM RS Rerata Pencapaian mutu asuhan keperawatan baik dan Indek kepuasan Layanan Penunjang			



**Perubahan Program dan Kegiatan Perangkat Daerah
Kabupaten Sleman
Tahun 2023**

Unit Organisasi : 1.02.0.00.0.00.01.0000 DINAS KESEHATAN

Sub Unit Organisasi : 1.02.0.00.0.00.01.0022 PUSAT KESEHATAN MASYARAKAT SLEMAN

Kode	Urusan/ Bidang Urusan/ Program/ Kegiatan/ Sub Kegiatan	Indikator Kinerja			Rencana Tahun 2023								Catatan Penting	Prakiraan Maju Rencana Tahun 2024				
		Capaian Program	Keluaran Sub Kegiatan	Hasil Kegiatan	Lokasi Output Kegiatan	Target Capaian Kinerja						Pagu Indikatif (Rp.)		Sumber Dana	Target Capaian Kinerja		Kebutuhan Dana/ Pagu Indikatif (Rp.)	
						Program		Keluaran Sub Kegiatan		Hasil Kegiatan					Tolok Ukur	Target		
						Sebelum	Sesudah	Sebelum	Sesudah	Sebelum	Sesudah	Sebelum						Sesudah
1.02.02.2.02.08	Pengelolaan Pelayanan Kesehatan Penderita Hipertensi	Angka penemuan penderita TB Case Detection Rate (CDR)	Jumlah Penderita Hipertensi yang Mendapatkan Pelayanan Kesehatan Sesuai Standar	Cakupan pelayanan SPM sesuai standar	Kab. Sleman, Sleman, Semua Kelurahan	45 %	45 %		2577 Orang	100 %	100 %	0	2,700,000	PENDAPATAN ASLI DAERAH (PAD) DAK Non Fisik-BOKKB-BOK	Angka penemuan penderita TB Case Detection Rate (CDR)	45 %	2,700,000	
		Cakupan kepesertaan Jaminan Kesehatan Nasional (JKN)				91 %	91 %								91 %			
		Cakupan standar pelayanan minimal urusan kesehatan bidang Kesehatan Masyarakat				100 %	100 %								100 %			
		Cakupan standar pelayanan minimal urusan kesehatan bidang Pencegahan dan Pengendalian Penyakit				86,07 index	86,07 index								86,07 index			
		Indeks Kepuasan Pelayanan Medis dan Keperawatan				81,05 index	81,05 index								81,05 index			
		Indeks Kepuasan Pelayanan Penunjang dan pemenuhan sarana rumah sakit berdasarkan data ASPAK				100 %	100 %								100 %			
		Persentase cakupan pelayanan Sleman Emergency Services (SES)				91 %	91 %								91 %			
		Persentase pemenuhan indikator mutu rumah sakit dan pelaksanaan SIM-RS terintegrasi di unit pelayanan				83,58 %	83,58 %								83,58 %			
		Persentase Pemenuhan Sarana, Prasarana, Alat Kesehatan (SPA) sesuai standart pusat >60%				2,75 rasio	2,75 rasio								2,75 rasio			
						80 indeks	80 indeks								80 indeks			
						68,5 %	68,5 %								68,5 %			
						84,5 %	84,5 %								84,5 %			



**Perubahan Program dan Kegiatan Perangkat Daerah
Kabupaten Sleman
Tahun 2023**

Unit Organisasi : 1.02.0.00.0.00.01.0000 DINAS KESEHATAN

Sub Unit Organisasi : 1.02.0.00.0.00.01.0022 PUSAT KESEHATAN MASYARAKAT SLEMAN

Kode	Urusan/ Bidang Urusan/ Program/ Kegiatan/ Sub Kegiatan	Indikator Kinerja			Rencana Tahun 2023								Catatan Penting	Prakiraan Maju Rencana Tahun 2024				
		Capaian Program	Keluaran Sub Kegiatan	Hasil Kegiatan	Lokasi Output Kegiatan	Target Capaian Kinerja				Pagu Indikatif (Rp.)		Sumber Dana		Target Capaian Kinerja		Kebutuhan Dana/ Pagu Indikatif (Rp.)		
						Program		Keluaran Sub Kegiatan		Hasil Kegiatan				Sebelum	Sesudah		Tolok Ukur	Target
						Sebelum	Sesudah	Sebelum	Sesudah	Sebelum	Sesudah							
		Rasio daya tampung RS terhadap jumlah penduuduk Rerata Indeks Kepuasan layanan medis dan Indikator Mutu RS yang tercapai Rerata Pemenuhan sarana pelayanan kesehatan dan Pemenuhan jenis SIM RS Rerata Pencapaian mutu asuhan keperawatan baik dan Indek kepuasan Layanan Penunjang													Persentase pemenuhan indikator mutu rumah sakit dan pelaksanaan SIM-RS terintegrasi di unit pelayanan Persentase Pemenuhan Sarana, Prasarana, Alat Kesehatan (SPA) sesuai standart pusat >60% Rasio daya tampung RS terhadap jumlah penduuduk Rerata Indeks Kepuasan layanan medis dan Indikator Mutu RS yang tercapai Rerata Pemenuhan sarana pelayanan kesehatan dan Pemenuhan jenis SIM RS Rerata Pencapaian mutu asuhan keperawatan baik dan Indek kepuasan Layanan Penunjang			



**Perubahan Program dan Kegiatan Perangkat Daerah
Kabupaten Sleman
Tahun 2023**

Unit Organisasi : 1.02.0.00.0.00.01.0000 DINAS KESEHATAN

Sub Unit Organisasi : 1.02.0.00.0.00.01.0022 PUSAT KESEHATAN MASYARAKAT SLEMAN

Kode	Urusan/ Bidang Urusan/ Program/ Kegiatan/ Sub Kegiatan	Indikator Kinerja			Rencana Tahun 2023								Catatan Penting	Prakiraan Maju Rencana Tahun 2024				
		Capaian Program	Keluaran Sub Kegiatan	Hasil Kegiatan	Lokasi Output Kegiatan	Target Capaian Kinerja						Pagu Indikatif (Rp.)		Sumber Dana	Target Capaian Kinerja		Kebutuhan Dana/ Pagu Indikatif (Rp.)	
						Program		Keluaran Sub Kegiatan		Hasil Kegiatan					Tolok Ukur	Target		
						Sebelum	Sesudah	Sebelum	Sesudah	Sebelum	Sesudah	Sebelum						Sesudah
		Rasio daya tampung RS terhadap jumlah penduuduk Rerata Indeks Kepuasan layanan medis dan Indikator Mutu RS yang tercapai Rerata Pemenuhan sarana pelayanan kesehatan dan Pemenuhan jenis SIM RS Rerata Pencapaian mutu asuhan keperawatan baik dan Indek kepuasan Layanan Penunjang													Persentase pemenuhan indikator mutu rumah sakit dan pelaksanaan SIM-RS terintegrasi di unit pelayanan Persentase Pemenuhan Sarana, Prasarana, Alat Kesehatan (SPA) sesuai standart pusat >60% Rasio daya tampung RS terhadap jumlah penduuduk Rerata Indeks Kepuasan layanan medis dan Indikator Mutu RS yang tercapai Rerata Pemenuhan sarana pelayanan kesehatan dan Pemenuhan jenis SIM RS Rerata Pencapaian mutu asuhan keperawatan baik dan Indek kepuasan Layanan Penunjang			



**Perubahan Program dan Kegiatan Perangkat Daerah
Kabupaten Sleman
Tahun 2023**

Unit Organisasi : 1.02.0.00.0.00.01.0000 DINAS KESEHATAN

Sub Unit Organisasi : 1.02.0.00.0.00.01.0022 PUSAT KESEHATAN MASYARAKAT SLEMAN

Kode	Urusan/ Bidang Urusan/ Program/ Kegiatan/ Sub Kegiatan	Indikator Kinerja			Rencana Tahun 2023										Catatan Penting	Prakiraan Maju Rencana Tahun 2024				
		Capaian Program	Keluaran Sub Kegiatan	Hasil Kegiatan	Lokasi Output Kegiatan	Target Capaian Kinerja						Pagu Indikatif (Rp.)		Sumber Dana		Target Capaian Kinerja		Kebutuhan Dana/ Pagu Indikatif (Rp.)		
						Program		Keluaran Sub Kegiatan		Hasil Kegiatan		Sebelum	Sesudah			Sebelum	Sesudah		Tolok Ukur	Target
						Sebelum	Sesudah	Sebelum	Sesudah	Sebelum	Sesudah									
1.02.02.2.010	Pengelolaan Pelayanan Kesehatan Orang dengan Gangguan Jiwa Berat	Angka penemuan penderita TB Case Detection Rate (CDR)	Jumlah Orang yang Mendapatkan Pelayanan Kesehatan Orang dengan Gangguan Jiwa Berat Sesuai Standar	Cakupan pelayanan SPM sesuai standar	Kab. Sleman, Sleman, Semua Kelurahan	45 %	45 %	118 Orang	215 Orang	100 %	100 %	9,908,100	14,108,100	PENDAPATAN ASLI DAERAH (PAD) DAK Non Fisik-BOKKB-BOK	Angka penemuan penderita TB Case Detection Rate (CDR)	45 %	0			
		Cakupan kepesertaan Jaminan Kesehatan Nasional (JKN)				91 %	91 %								91 %					
		Cakupan standar pelayanan minimal urusan kesehatan bidang Kesehatan Masyarakat				100 %	100 %								100 %					
		Cakupan standar pelayanan minimal urusan kesehatan bidang Pencegahan dan Pengendalian Penyakit				86,07 index	86,07 index								86,07 index					
		Indeks Kepuasan Pelayanan Medis dan Keperawatan				81,05 index	81,05 index								81,05 index					
		Indeks Kepuasan Pelayanan Penunjang dan pemenuhan sarana rumah sakit berdasarkan data ASPAK				100 %	100 %								100 %					
		Persentase cakupan pelayanan Sleman Emergency Services (SES)				91 %	91 %								91 %					
		Persentase pemenuhan indikator mutu rumah sakit dan pelaksanaan SIM-RS terintegrasi di unit pelayanan				83,58 %	83,58 %								83,58 %					
		Persentase Pemenuhan Sarana, Prasarana, Alat Kesehatan (SPA) sesuai standart pusat >60%				2,75 rasio	2,75 rasio								2,75 rasio					
						80 indeks	80 indeks								80 indeks					
						68,5 %	68,5 %								68,5 %					
						84,5 %	84,5 %								84,5 %					



**Perubahan Program dan Kegiatan Perangkat Daerah
Kabupaten Sleman
Tahun 2023**

Unit Organisasi : 1.02.0.00.0.00.01.0000 DINAS KESEHATAN

Sub Unit Organisasi : 1.02.0.00.0.00.01.0022 PUSAT KESEHATAN MASYARAKAT SLEMAN

Kode	Urusan/ Bidang Urusan/ Program/ Kegiatan/ Sub Kegiatan	Indikator Kinerja			Rencana Tahun 2023								Catatan Penting	Prakiraan Maju Rencana Tahun 2024				
		Capaian Program	Keluaran Sub Kegiatan	Hasil Kegiatan	Lokasi Output Kegiatan	Target Capaian Kinerja				Pagu Indikatif (Rp.)		Sumber Dana		Target Capaian Kinerja		Kebutuhan Dana/ Pagu Indikatif (Rp.)		
						Program		Keluaran Sub Kegiatan		Hasil Kegiatan				Sebelum	Sesudah		Tolok Ukur	Target
						Sebelum	Sesudah	Sebelum	Sesudah	Sebelum	Sesudah							
		Rasio daya tampung RS terhadap jumlah penduduk Rerata Indeks Kepuasan layanan medis dan Indikator Mutu RS yang tercapai Rerata Pemenuhan sarana pelayanan kesehatan dan Pemenuhan jenis SIM RS Rerata Pencapaian mutu asuhan keperawatan baik dan Indek kepuasan Layanan Penunjang													Persentase pemenuhan indikator mutu rumah sakit dan pelaksanaan SIM-RS terintegrasi di unit pelayanan Persentase Pemenuhan Sarana, Prasarana, Alat Kesehatan (SPA) sesuai standart pusat >60% Rasio daya tampung RS terhadap jumlah penduduk Rerata Indeks Kepuasan layanan medis dan Indikator Mutu RS yang tercapai Rerata Pemenuhan sarana pelayanan kesehatan dan Pemenuhan jenis SIM RS Rerata Pencapaian mutu asuhan keperawatan baik dan Indek kepuasan Layanan Penunjang			



**Perubahan Program dan Kegiatan Perangkat Daerah
Kabupaten Sleman
Tahun 2023**

Unit Organisasi : 1.02.0.00.0.00.01.0000 DINAS KESEHATAN

Sub Unit Organisasi : 1.02.0.00.0.00.01.0022 PUSAT KESEHATAN MASYARAKAT SLEMAN

Kode	Urusan/ Bidang Urusan/ Program/ Kegiatan/ Sub Kegiatan	Indikator Kinerja			Rencana Tahun 2023								Catatan Penting	Prakiraan Maju Rencana Tahun 2024						
		Capaian Program	Keluaran Sub Kegiatan	Hasil Kegiatan	Lokasi Output Kegiatan	Target Capaian Kinerja						Pagu Indikatif (Rp.)		Sumber Dana	Target Capaian Kinerja		Kebutuhan Dana/ Pagu Indikatif (Rp.)			
						Program		Keluaran Sub Kegiatan		Hasil Kegiatan					Tolok Ukur	Target				
						Sebelum	Sesudah	Sebelum	Sesudah	Sebelum	Sesudah	Sebelum						Sesudah		
1.02.02.2.011	Pengelolaan Pelayanan Kesehatan Orang Terduga Tuberkulosis	Angka penemuan penderita TB Case Detection Rate (CDR)	Jumlah Orang Terduga Menderita Tuberkulosis yang mendapatkan Pelayanan Sesuai Standar	Cakupan pelayanan SPM sesuai standar	Kab. Sleman, Sleman, Semua Kelurahan	45 %	45 %		905 Orang	100 %	100 %	0	28,030,000	DAK Non Fisik-BOKKB-BOK	Angka penemuan penderita TB Case Detection Rate (CDR)	45 %	91 %	100 %	100 %	0
		Cakupan kepesertaan Jaminan Kesehatan Nasional (JKN)				100 %	100 %								Cakupan kepesertaan Jaminan Kesehatan Nasional (JKN)	81,05 index	100 %	91 %		
		Cakupan standar pelayanan minimal urusan kesehatan bidang Kesehatan Masyarakat				86,07 index	86,07 index								Cakupan standar pelayanan minimal urusan kesehatan bidang Kesehatan Masyarakat	86,07 index				
		Cakupan standar pelayanan minimal urusan kesehatan bidang Pencegahan dan Pengendalian Penyakit				81,05 index	81,05 index								Cakupan standar pelayanan minimal urusan kesehatan bidang Pencegahan dan Pengendalian Penyakit	81,05 index				
		Indeks Kepuasan Pelayanan Medis dan Keperawatan				100 %	100 %								Indeks Kepuasan Pelayanan Medis dan Keperawatan	100 %				
		Indeks Kepuasan Pelayanan Penunjang dan pemenuhan sarana rumah sakit berdasarkan data ASPAK				91 %	91 %								Indeks Kepuasan Pelayanan Penunjang dan pemenuhan sarana rumah sakit berdasarkan data ASPAK	91 %				
		Persentase cakupan pelayanan Sleman Emergency Services (SES)				83,58 %	83,58 %								Persentase cakupan pelayanan Sleman Emergency Services (SES)	83,58 %				
		Persentase pemenuhan indikator mutu rumah sakit dan pelaksanaan SIM-RS terintegrasi di unit pelayanan				2,75 rasio	2,75 rasio								Persentase pemenuhan indikator mutu rumah sakit dan pelaksanaan SIM-RS terintegrasi di unit pelayanan	2,75 rasio				
		Persentase Pemenuhan Sarana, Prasarana, Alat Kesehatan (SPA) sesuai standart pusat >60%				80 indeks	80 indeks								Persentase Pemenuhan Sarana, Prasarana, Alat Kesehatan (SPA) sesuai standart pusat >60%	80 indeks				
						68,5 %	68,5 %									68,5 %				
						84,5 %	84,5 %									84,5 %				



**Perubahan Program dan Kegiatan Perangkat Daerah
Kabupaten Sleman
Tahun 2023**

Unit Organisasi : 1.02.0.00.0.00.01.0000 DINAS KESEHATAN

Sub Unit Organisasi : 1.02.0.00.0.00.01.0022 PUSAT KESEHATAN MASYARAKAT SLEMAN

Kode	Urusan/ Bidang Urusan/ Program/ Kegiatan/ Sub Kegiatan	Indikator Kinerja			Rencana Tahun 2023								Catatan Penting	Prakiraan Maju Rencana Tahun 2024				
		Capaian Program	Keluaran Sub Kegiatan	Hasil Kegiatan	Lokasi Output Kegiatan	Target Capaian Kinerja				Pagu Indikatif (Rp.)		Sumber Dana		Target Capaian Kinerja		Kebutuhan Dana/ Pagu Indikatif (Rp.)		
						Program		Keluaran Sub Kegiatan		Hasil Kegiatan				Sebelum	Sesudah		Tolok Ukur	Target
						Sebelum	Sesudah	Sebelum	Sesudah	Sebelum	Sesudah							
		Rasio daya tampung RS terhadap jumlah penduduk Rerata Indeks Kepuasan layanan medis dan Indikator Mutu RS yang tercapai Rerata Pemenuhan sarana pelayanan kesehatan dan Pemenuhan jenis SIM RS Rerata Pencapaian mutu asuhan keperawatan baik dan Indek kepuasan Layanan Penunjang													Persentase pemenuhan indikator mutu rumah sakit dan pelaksanaan SIM-RS terintegrasi di unit pelayanan Persentase Pemenuhan Sarana, Prasarana, Alat Kesehatan (SPA) sesuai standart pusat >60% Rasio daya tampung RS terhadap jumlah penduduk Rerata Indeks Kepuasan layanan medis dan Indikator Mutu RS yang tercapai Rerata Pemenuhan sarana pelayanan kesehatan dan Pemenuhan jenis SIM RS Rerata Pencapaian mutu asuhan keperawatan baik dan Indek kepuasan Layanan Penunjang			



**Perubahan Program dan Kegiatan Perangkat Daerah
Kabupaten Sleman
Tahun 2023**

Unit Organisasi : 1.02.0.00.0.00.01.0000 DINAS KESEHATAN

Sub Unit Organisasi : 1.02.0.00.0.00.01.0022 PUSAT KESEHATAN MASYARAKAT SLEMAN

Kode	Urusan/ Bidang Urusan/ Program/ Kegiatan/ Sub Kegiatan	Indikator Kinerja			Rencana Tahun 2023								Catatan Penting	Prakiraan Maju Rencana Tahun 2024				
		Capaian Program	Keluaran Sub Kegiatan	Hasil Kegiatan	Lokasi Output Kegiatan	Target Capaian Kinerja						Pagu Indikatif (Rp.)		Sumber Dana	Target Capaian Kinerja		Kebutuhan Dana/ Pagu Indikatif (Rp.)	
						Program		Keluaran Sub Kegiatan		Hasil Kegiatan					Tolok Ukur	Target		
						Sebelum	Sesudah	Sebelum	Sesudah	Sebelum	Sesudah	Sebelum						Sesudah
		Rasio daya tampung RS terhadap jumlah penduduk Rerata Indeks Kepuasan layanan medis dan Indikator Mutu RS yang tercapai Rerata Pemenuhan sarana pelayanan kesehatan dan Pemenuhan jenis SIM RS Rerata Pencapaian mutu asuhan keperawatan baik dan Indek kepuasan Layanan Penunjang													Persentase pemenuhan indikator mutu rumah sakit dan pelaksanaan SIM-RS terintegrasi di unit pelayanan Persentase Pemenuhan Sarana, Prasarana, Alat Kesehatan (SPA) sesuai standart pusat >60% Rasio daya tampung RS terhadap jumlah penduduk Rerata Indeks Kepuasan layanan medis dan Indikator Mutu RS yang tercapai Rerata Pemenuhan sarana pelayanan kesehatan dan Pemenuhan jenis SIM RS Rerata Pencapaian mutu asuhan keperawatan baik dan Indek kepuasan Layanan Penunjang			



**Perubahan Program dan Kegiatan Perangkat Daerah
Kabupaten Sleman
Tahun 2023**

Unit Organisasi : 1.02.0.00.0.00.01.0000 DINAS KESEHATAN

Sub Unit Organisasi : 1.02.0.00.0.00.01.0022 PUSAT KESEHATAN MASYARAKAT SLEMAN

Kode	Urusan/ Bidang Urusan/ Program/ Kegiatan/ Sub Kegiatan	Indikator Kinerja			Rencana Tahun 2023										Catatan Penting	Prakiraan Maju Rencana Tahun 2024		
		Capaian Program	Keluaran Sub Kegiatan	Hasil Kegiatan	Lokasi Output Kegiatan	Target Capaian Kinerja						Pagu Indikatif (Rp.)		Sumber Dana		Target Capaian Kinerja		Kebutuhan Dana/ Pagu Indikatif (Rp.)
						Program		Keluaran Sub Kegiatan		Hasil Kegiatan						Tolok Ukur	Target	
						Sebelum	Sesudah	Sebelum	Sesudah	Sebelum	Sesudah	Sebelum	Sesudah					
1.02.02.2.013	Pengelolaan Pelayanan Kesehatan bagi Penduduk pada Kondisi Kejadian Luar Biasa (KLB)	Angka penemuan penderita TB Case Detection Rate (CDR) Cakupan kepesertaan Jaminan Kesehatan Nasional (JKN) Cakupan standar pelayanan minimal urusan kesehatan bidang Kesehatan Masyarakat Cakupan standar pelayanan minimal urusan kesehatan bidang Pencegahan dan Pengendalian Penyakit Indeks Kepuasan Pelayanan Medis dan Keperawatan Indeks Kepuasan Pelayanan Penunjang dan pemenuhan sarana rumah sakit berdasarkan data ASPAK Persentase cakupan pelayanan Sleman Emergency Services (SES) Persentase pemenuhan indikator mutu rumah sakit dan pelaksanaan SIM-RS terintegrasi di unit pelayanan Persentase Pemenuhan Sarana, Prasarana, Alat Kesehatan (SPA) sesuai standart pusat >60%	Jumlah Dokumen Hasil Pengelolaan Pelayanan Kesehatan bagi Penduduk pada Kondisi Kejadian Luar Biasa (KLB) Sesuai Standar	Cakupan pelayanan SPM sesuai standar	Kab. Sleman, Sleman, Semua Kelurahan	45 % 91 % 100 % 100 % 86,07 index 81,05 index 100 % 91 % 83,58 % 2,75 rasio 80 indeks 68,5 % 84,5 %	45 % 91 % 100 % 100 % 86,07 index 81,05 index 100 % 91 % 83,58 % 2,75 rasio 80 indeks 68,5 % 84,5 %	1 Dokumen	1 Dokumen	100 %	100 %	2,100,000	2,100,000	PENDAPATAN ASLI DAERAH (PAD)	Angka penemuan penderita TB Case Detection Rate (CDR) Cakupan kepesertaan Jaminan Kesehatan Nasional (JKN) Cakupan standar pelayanan minimal urusan kesehatan bidang Pencegahan dan Pengendalian Penyakit Indeks Kepuasan Pelayanan Medis dan Keperawatan Indeks Kepuasan Pelayanan Penunjang dan pemenuhan sarana rumah sakit berdasarkan data ASPAK Persentase cakupan pelayanan Sleman Emergency Services (SES)	45 % 91 % 100 % 100 % 86,07 index 81,05 index 100 % 91 % 83,58 % 2,75 rasio 80 indeks 68,5 % 84,5 %	2,310,000	



**Perubahan Program dan Kegiatan Perangkat Daerah
Kabupaten Sleman
Tahun 2023**

Unit Organisasi : 1.02.0.00.0.00.01.0000 DINAS KESEHATAN

Sub Unit Organisasi : 1.02.0.00.0.00.01.0022 PUSAT KESEHATAN MASYARAKAT SLEMAN

Kode	Urusan/ Bidang Urusan/ Program/ Kegiatan/ Sub Kegiatan	Indikator Kinerja			Rencana Tahun 2023								Catatan Penting	Prakiraan Maju Rencana Tahun 2024				
		Capaian Program	Keluaran Sub Kegiatan	Hasil Kegiatan	Lokasi Output Kegiatan	Target Capaian Kinerja				Pagu Indikatif (Rp.)		Sumber Dana		Target Capaian Kinerja		Kebutuhan Dana/ Pagu Indikatif (Rp.)		
						Program		Keluaran Sub Kegiatan		Hasil Kegiatan				Sebelum	Sesudah		Tolok Ukur	Target
						Sebelum	Sesudah	Sebelum	Sesudah	Sebelum	Sesudah							
		Rasio daya tampung RS terhadap jumlah penduduk Rerata Indeks Kepuasan layanan medis dan Indikator Mutu RS yang tercapai Rerata Pemenuhan sarana pelayanan kesehatan dan Pemenuhan jenis SIM RS Rerata Pencapaian mutu asuhan keperawatan baik dan Indek kepuasan Layanan Penunjang													Persentase pemenuhan indikator mutu rumah sakit dan pelaksanaan SIM-RS terintegrasi di unit pelayanan Persentase Pemenuhan Sarana, Prasarana, Alat Kesehatan (SPA) sesuai standart pusat >60% Rasio daya tampung RS terhadap jumlah penduduk Rerata Indeks Kepuasan layanan medis dan Indikator Mutu RS yang tercapai Rerata Pemenuhan sarana pelayanan kesehatan dan Pemenuhan jenis SIM RS Rerata Pencapaian mutu asuhan keperawatan baik dan Indek kepuasan Layanan Penunjang			



**Perubahan Program dan Kegiatan Perangkat Daerah
Kabupaten Sleman
Tahun 2023**

Unit Organisasi : 1.02.0.00.0.00.01.0000 DINAS KESEHATAN

Sub Unit Organisasi : 1.02.0.00.0.00.01.0022 PUSAT KESEHATAN MASYARAKAT SLEMAN

Kode	Urusan/ Bidang Urusan/ Program/ Kegiatan/ Sub Kegiatan	Indikator Kinerja			Rencana Tahun 2023										Catatan Penting	Prakiraan Maju Rencana Tahun 2024		
		Capaian Program	Keluaran Sub Kegiatan	Hasil Kegiatan	Lokasi Output Kegiatan	Target Capaian Kinerja						Pagu Indikatif (Rp.)		Sumber Dana		Target Capaian Kinerja		Kebutuhan Dana/ Pagu Indikatif (Rp.)
						Program		Keluaran Sub Kegiatan		Hasil Kegiatan						Tolok Ukur	Target	
						Sebelum	Sesudah	Sebelum	Sesudah	Sebelum	Sesudah	Sebelum	Sesudah					
1.02.02.2.015	Pengelolaan Pelayanan Kesehatan Gizi Masyarakat	Angka penemuan penderita TB Case Detection Rate (CDR)	Jumlah Dokumen Hasil Pengelolaan Pelayanan Kesehatan Gizi Masyarakat	Cakupan pelayanan SPM sesuai standar	Kab. Sleman, Sleman, Semua Kelurahan	45 %	45 %	1 Dokumen	1 Dokumen	100 %	100 %	24,750,000	56,352,200	PENDAPATAN ASLI DAERAH (PAD) DAK Non Fisik-BOKKB-BOK	Angka penemuan penderita TB Case Detection Rate (CDR)	45 %	0	
		Cakupan kepesertaan Jaminan Kesehatan Nasional (JKN)				91 %	91 %								91 %			
		Cakupan standar pelayanan minimal urusan kesehatan bidang Kesehatan Masyarakat				100 %	100 %								100 %			
		Cakupan standar pelayanan minimal urusan kesehatan bidang Pencegahan dan Pengendalian Penyakit				86,07 index	86,07 index								86,07 index			
		Indeks Kepuasan Pelayanan Medis dan Keperawatan				81,05 index	81,05 index								81,05 index			
		Indeks Kepuasan Pelayanan Penunjang dan pemenuhan sarana rumah sakit berdasarkan data ASPAK				100 %	100 %								100 %			
		Persentase cakupan pelayanan Sleman Emergency Services (SES)				91 %	91 %								91 %			
		Persentase pemenuhan indikator mutu rumah sakit dan pelaksanaan SIM-RS terintegrasi di unit pelayanan				83,58 %	83,58 %								83,58 %			
		Persentase Pemenuhan Sarana, Prasarana, Alat Kesehatan (SPA) sesuai standart pusat >60%				2,75 rasio	2,75 rasio								2,75 rasio			
						80 indeks	80 indeks								80 indeks			
						68,5 %	68,5 %								68,5 %			
						84,5 %	84,5 %								84,5 %			



**Perubahan Program dan Kegiatan Perangkat Daerah
Kabupaten Sleman
Tahun 2023**

Unit Organisasi : 1.02.0.00.0.00.01.0000 DINAS KESEHATAN

Sub Unit Organisasi : 1.02.0.00.0.00.01.0022 PUSAT KESEHATAN MASYARAKAT SLEMAN

Kode	Urusan/ Bidang Urusan/ Program/ Kegiatan/ Sub Kegiatan	Indikator Kinerja			Rencana Tahun 2023								Catatan Penting	Prakiraan Maju Rencana Tahun 2024				
		Capaian Program	Keluaran Sub Kegiatan	Hasil Kegiatan	Lokasi Output Kegiatan	Target Capaian Kinerja				Pagu Indikatif (Rp.)		Sumber Dana		Target Capaian Kinerja		Kebutuhan Dana/ Pagu Indikatif (Rp.)		
						Program		Keluaran Sub Kegiatan		Hasil Kegiatan				Sebelum	Sesudah		Tolok Ukur	Target
						Sebelum	Sesudah	Sebelum	Sesudah	Sebelum	Sesudah							
		Rasio daya tampung RS terhadap jumlah penduuduk Rerata Indeks Kepuasan layanan medis dan Indikator Mutu RS yang tercapai Rerata Pemenuhan sarana pelayanan kesehatan dan Pemenuhan jenis SIM RS Rerata Pencapaian mutu asuhan keperawatan baik dan Indek kepuasan Layanan Penunjang													Persentase pemenuhan indikator mutu rumah sakit dan pelaksanaan SIM-RS terintegrasi di unit pelayanan Persentase Pemenuhan Sarana, Prasarana, Alat Kesehatan (SPA) sesuai standart pusat >60% Rasio daya tampung RS terhadap jumlah penduuduk Rerata Indeks Kepuasan layanan medis dan Indikator Mutu RS yang tercapai Rerata Pemenuhan sarana pelayanan kesehatan dan Pemenuhan jenis SIM RS Rerata Pencapaian mutu asuhan keperawatan baik dan Indek kepuasan Layanan Penunjang			



**Perubahan Program dan Kegiatan Perangkat Daerah
Kabupaten Sleman
Tahun 2023**

Unit Organisasi : 1.02.0.00.0.00.01.0000 DINAS KESEHATAN

Sub Unit Organisasi : 1.02.0.00.0.00.01.0022 PUSAT KESEHATAN MASYARAKAT SLEMAN

Kode	Urusan/ Bidang Urusan/ Program/ Kegiatan/ Sub Kegiatan	Indikator Kinerja			Rencana Tahun 2023										Catatan Penting	Prakiraan Maju Rencana Tahun 2024		
		Capaian Program	Keluaran Sub Kegiatan	Hasil Kegiatan	Lokasi Output Kegiatan	Target Capaian Kinerja						Pagu Indikatif (Rp.)		Sumber Dana		Target Capaian Kinerja		Kebutuhan Dana/ Pagu Indikatif (Rp.)
						Program		Keluaran Sub Kegiatan		Hasil Kegiatan						Tolok Ukur	Target	
						Sebelum	Sesudah	Sebelum	Sesudah	Sebelum	Sesudah	Sebelum	Sesudah					
1.02.02.2.016	Pengelolaan Pelayanan Kesehatan Kerja dan Olahraga	Angka penemuan penderita TB Case Detection Rate (CDR)	Jumlah Dokumen Hasil Pengelolaan Pelayanan Kesehatan Kerja dan Olahraga	Cakupan pelayanan SPM sesuai standar	Kab. Sleman, Sleman, Semua Kelurahan	45 %	45 %	1 Dokumen	1 Dokumen	100 %	100 %	10,500,000	40,240,000	PENDAPATAN ASLI DAERAH (PAD) DAK Non Fisik-BOKKB-BOK	Angka penemuan penderita TB Case Detection Rate (CDR)	45 %	11,550,000	
		Cakupan kepesertaan Jaminan Kesehatan Nasional (JKN)				91 %	91 %								91 %			
		Cakupan standar pelayanan minimal urusan kesehatan bidang Kesehatan Masyarakat				100 %	100 %								100 %			
		Cakupan standar pelayanan minimal urusan kesehatan bidang Pencegahan dan Pengendalian Penyakit				86,07 index	86,07 index								86,07 index			
		Indeks Kepuasan Pelayanan Medis dan Keperawatan				81,05 index	81,05 index								81,05 index			
		Indeks Kepuasan Pelayanan Penunjang dan pemenuhan sarana rumah sakit berdasarkan data ASPAK				100 %	100 %								100 %			
		Persentase cakupan pelayanan Sleman Emergency Services (SES)				91 %	91 %								91 %			
		Persentase pemenuhan indikator mutu rumah sakit dan pelaksanaan SIM-RS terintegrasi di unit pelayanan				83,58 %	83,58 %								83,58 %			
		Persentase Pemenuhan Sarana, Prasarana, Alat Kesehatan (SPA) sesuai standart pusat >60%				2,75 rasio	2,75 rasio								2,75 rasio			
						80 indeks	80 indeks								80 indeks			
						68,5 %	68,5 %								68,5 %			
						84,5 %	84,5 %								84,5 %			



**Perubahan Program dan Kegiatan Perangkat Daerah
Kabupaten Sleman
Tahun 2023**

Unit Organisasi : 1.02.0.00.0.00.01.0000 DINAS KESEHATAN

Sub Unit Organisasi : 1.02.0.00.0.00.01.0022 PUSAT KESEHATAN MASYARAKAT SLEMAN

Kode	Urusan/ Bidang Urusan/ Program/ Kegiatan/ Sub Kegiatan	Indikator Kinerja			Rencana Tahun 2023								Catatan Penting	Prakiraan Maju Rencana Tahun 2024				
		Capaian Program	Keluaran Sub Kegiatan	Hasil Kegiatan	Lokasi Output Kegiatan	Target Capaian Kinerja				Pagu Indikatif (Rp.)		Sumber Dana		Target Capaian Kinerja		Kebutuhan Dana/ Pagu Indikatif (Rp.)		
						Program		Keluaran Sub Kegiatan		Hasil Kegiatan				Sebelum	Sesudah		Tolok Ukur	Target
						Sebelum	Sesudah	Sebelum	Sesudah	Sebelum	Sesudah							
		Rasio daya tampung RS terhadap jumlah penduduk Rerata Indeks Kepuasan layanan medis dan Indikator Mutu RS yang tercapai Rerata Pemenuhan sarana pelayanan kesehatan dan Pemenuhan jenis SIM RS Rerata Pencapaian mutu asuhan keperawatan baik dan Indek kepuasan Layanan Penunjang													Persentase pemenuhan indikator mutu rumah sakit dan pelaksanaan SIM-RS terintegrasi di unit pelayanan Persentase Pemenuhan Sarana, Prasarana, Alat Kesehatan (SPA) sesuai standart pusat >60% Rasio daya tampung RS terhadap jumlah penduduk Rerata Indeks Kepuasan layanan medis dan Indikator Mutu RS yang tercapai Rerata Pemenuhan sarana pelayanan kesehatan dan Pemenuhan jenis SIM RS Rerata Pencapaian mutu asuhan keperawatan baik dan Indek kepuasan Layanan Penunjang			



**Perubahan Program dan Kegiatan Perangkat Daerah
Kabupaten Sleman
Tahun 2023**

Unit Organisasi : 1.02.0.00.0.00.01.0000 DINAS KESEHATAN

Sub Unit Organisasi : 1.02.0.00.0.00.01.0022 PUSAT KESEHATAN MASYARAKAT SLEMAN

Kode	Urusan/ Bidang Urusan/ Program/ Kegiatan/ Sub Kegiatan	Indikator Kinerja			Rencana Tahun 2023								Catatan Penting	Prakiraan Maju Rencana Tahun 2024				
		Capaian Program	Keluaran Sub Kegiatan	Hasil Kegiatan	Lokasi Output Kegiatan	Target Capaian Kinerja						Pagu Indikatif (Rp.)		Sumber Dana	Target Capaian Kinerja		Kebutuhan Dana/ Pagu Indikatif (Rp.)	
						Program		Keluaran Sub Kegiatan		Hasil Kegiatan					Tolok Ukur	Target		
						Sebelum	Sesudah	Sebelum	Sesudah	Sebelum	Sesudah	Sebelum						Sesudah
1.02.02.2.017	Pengelolaan Pelayanan Kesehatan Lingkungan	Angka penemuan penderita TB Case Detection Rate (CDR)	Jumlah Dokumen Hasil Pengelolaan Pelayanan Kesehatan Lingkungan	Cakupan pelayanan SPM sesuai standar	Kab. Sleman, Sleman, Semua Kelurahan	45 %	45 %		1 Dokumen	100 %	100 %	0	12,000,000	DAK Non Fisik-BOKKB-BOK DAK Non Fisik-BOKKB-BOK	Angka penemuan penderita TB Case Detection Rate (CDR)	45 % 91 % 100 % 100 % 86,07 index 81,05 index 100 % 91 % 83,58 % 2,75 rasio 80 indeks 68,5 % 84,5 %	0	
		Cakupan kepesertaan Jaminan Kesehatan Nasional (JKN)				86,07 index	86,07 index								Cakupan kepesertaan Jaminan Kesehatan Nasional (JKN)	81,05 index 100 % 91 % 83,58 % 2,75 rasio 80 indeks 68,5 % 84,5 %		
		Cakupan standar pelayanan minimal urusan kesehatan bidang Kesehatan Masyarakat				81,05 index	81,05 index								Cakupan standar pelayanan minimal urusan kesehatan bidang Kesehatan Masyarakat	100 % 91 % 83,58 % 2,75 rasio 80 indeks 68,5 % 84,5 %		
		Cakupan standar pelayanan minimal urusan kesehatan bidang Pencegahan dan Pengendalian Penyakit				100 %	100 %								Cakupan standar pelayanan minimal urusan kesehatan bidang Pencegahan dan Pengendalian Penyakit	100 % 91 % 83,58 % 2,75 rasio 80 indeks 68,5 % 84,5 %		
		Indeks Kepuasan Pelayanan Medis dan Keperawatan				91 %	91 %								Indeks Kepuasan Pelayanan Medis dan Keperawatan	91 %		
		Indeks Kepuasan Pelayanan Penunjang dan pemenuhan sarana rumah sakit berdasarkan data ASPAK				83,58 %	83,58 %								Indeks Kepuasan Pelayanan Penunjang dan pemenuhan sarana rumah sakit berdasarkan data ASPAK	83,58 %		
		Persentase cakupan pelayanan Sleman Emergency Services (SES)				2,75 rasio	2,75 rasio								Persentase cakupan pelayanan Sleman Emergency Services (SES)	2,75 rasio		
		Persentase pemenuhan indikator mutu rumah sakit dan pelaksanaan SIM-RS terintegrasi di unit pelayanan				80 indeks	80 indeks								Persentase pemenuhan indikator mutu rumah sakit dan pelaksanaan SIM-RS terintegrasi di unit pelayanan	80 indeks		
		Persentase Pemenuhan Sarana, Prasarana, Alat Kesehatan (SPA) sesuai standart pusat >60%				68,5 %	68,5 %								Persentase Pemenuhan Sarana, Prasarana, Alat Kesehatan (SPA) sesuai standart pusat >60%	68,5 %		
						84,5 %	84,5 %									84,5 %		



**Perubahan Program dan Kegiatan Perangkat Daerah
Kabupaten Sleman
Tahun 2023**

Unit Organisasi : 1.02.0.00.0.00.01.0000 DINAS KESEHATAN

Sub Unit Organisasi : 1.02.0.00.0.00.01.0022 PUSAT KESEHATAN MASYARAKAT SLEMAN

Kode	Urusan/ Bidang Urusan/ Program/ Kegiatan/ Sub Kegiatan	Indikator Kinerja			Rencana Tahun 2023								Catatan Penting	Prakiraan Maju Rencana Tahun 2024				
		Capaian Program	Keluaran Sub Kegiatan	Hasil Kegiatan	Lokasi Output Kegiatan	Target Capaian Kinerja				Pagu Indikatif (Rp.)		Sumber Dana		Target Capaian Kinerja		Kebutuhan Dana/ Pagu Indikatif (Rp.)		
						Program		Keluaran Sub Kegiatan		Hasil Kegiatan				Sebelum	Sesudah		Tolok Ukur	Target
						Sebelum	Sesudah	Sebelum	Sesudah	Sebelum	Sesudah							
		Rasio daya tampung RS terhadap jumlah penduduk Rerata Indeks Kepuasan layanan medis dan Indikator Mutu RS yang tercapai Rerata Pemenuhan sarana pelayanan kesehatan dan Pemenuhan jenis SIM RS Rerata Pencapaian mutu asuhan keperawatan baik dan Indek kepuasan Layanan Penunjang													Persentase pemenuhan indikator mutu rumah sakit dan pelaksanaan SIM-RS terintegrasi di unit pelayanan Persentase Pemenuhan Sarana, Prasarana, Alat Kesehatan (SPA) sesuai standart pusat >60% Rasio daya tampung RS terhadap jumlah penduduk Rerata Indeks Kepuasan layanan medis dan Indikator Mutu RS yang tercapai Rerata Pemenuhan sarana pelayanan kesehatan dan Pemenuhan jenis SIM RS Rerata Pencapaian mutu asuhan keperawatan baik dan Indek kepuasan Layanan Penunjang			



**Perubahan Program dan Kegiatan Perangkat Daerah
Kabupaten Sleman
Tahun 2023**

Unit Organisasi : 1.02.0.00.0.00.01.0000 DINAS KESEHATAN

Sub Unit Organisasi : 1.02.0.00.0.00.01.0022 PUSAT KESEHATAN MASYARAKAT SLEMAN

Kode	Urusan/ Bidang Urusan/ Program/ Kegiatan/ Sub Kegiatan	Indikator Kinerja			Rencana Tahun 2023								Catatan Penting	Prakiraan Maju Rencana Tahun 2024				
		Capaian Program	Keluaran Sub Kegiatan	Hasil Kegiatan	Lokasi Output Kegiatan	Target Capaian Kinerja						Pagu Indikatif (Rp.)		Sumber Dana	Target Capaian Kinerja		Kebutuhan Dana/ Pagu Indikatif (Rp.)	
						Program		Keluaran Sub Kegiatan		Hasil Kegiatan					Tolok Ukur	Target		
						Sebelum	Sesudah	Sebelum	Sesudah	Sebelum	Sesudah	Sebelum						Sesudah
1.02.02.2.018	Pengelolaan Pelayanan Promosi Kesehatan	Angka penemuan penderita TB Case Detection Rate (CDR)	Jumlah Dokumen Hasil Pengelolaan Pelayanan Promosi Kesehatan	Cakupan pelayanan SPM sesuai standar	Kab. Sleman, Sleman, Semua Kelurahan	45 %	45 %		1 Dokumen	100 %	100 %	0	39,700,000	DAK Non Fisik-BOKKB-BOK	Angka penemuan penderita TB Case Detection Rate (CDR)	45 %	0	
		Cakupan kepesertaan Jaminan Kesehatan Nasional (JKN)				91 %	91 %							DAK Non Fisik-BOKKB-BOK	91 %			
		Cakupan standar pelayanan minimal urusan kesehatan bidang Kesehatan Masyarakat				100 %	100 %								100 %			
		Cakupan standar pelayanan minimal urusan kesehatan bidang Pencegahan dan Pengendalian Penyakit				86,07 index	86,07 index								100 %			
		Indeks Kepuasan Pelayanan Medis dan Keperawatan				81,05 index	81,05 index								86,07 index			
		Indeks Kepuasan Pelayanan Penunjang dan pemenuhan sarana rumah sakit berdasarkan data ASPAK				100 %	100 %								81,05 index			
		Persentase cakupan pelayanan Sleman Emergency Services (SES)				91 %	91 %								100 %			
		Persentase pemenuhan indikator mutu rumah sakit dan pelaksanaan SIM-RS terintegrasi di unit pelayanan				83,58 %	83,58 %								91 %			
		Persentase Pemenuhan Sarana, Prasarana, Alat Kesehatan (SPA) sesuai standart pusat >60%				2,75 rasio	2,75 rasio								83,58 %			
						80 indeks	80 indeks								2,75 rasio			
						68,5 %	68,5 %								80 indeks			
						84,5 %	84,5 %								68,5 %			
															84,5 %			



**Perubahan Program dan Kegiatan Perangkat Daerah
Kabupaten Sleman
Tahun 2023**

Unit Organisasi : 1.02.0.00.0.00.01.0000 DINAS KESEHATAN

Sub Unit Organisasi : 1.02.0.00.0.00.01.0022 PUSAT KESEHATAN MASYARAKAT SLEMAN

Kode	Urusan/ Bidang Urusan/ Program/ Kegiatan/ Sub Kegiatan	Indikator Kinerja			Rencana Tahun 2023								Catatan Penting	Prakiraan Maju Rencana Tahun 2024				
		Capaian Program	Keluaran Sub Kegiatan	Hasil Kegiatan	Lokasi Output Kegiatan	Target Capaian Kinerja				Pagu Indikatif (Rp.)		Sumber Dana		Target Capaian Kinerja		Kebutuhan Dana/ Pagu Indikatif (Rp.)		
						Program		Keluaran Sub Kegiatan		Hasil Kegiatan				Sebelum	Sesudah		Tolok Ukur	Target
						Sebelum	Sesudah	Sebelum	Sesudah	Sebelum	Sesudah							
		Rasio daya tampung RS terhadap jumlah penduduk Rerata Indeks Kepuasan layanan medis dan Indikator Mutu RS yang tercapai Rerata Pemenuhan sarana pelayanan kesehatan dan Pemenuhan jenis SIM RS Rerata Pencapaian mutu asuhan keperawatan baik dan Indek kepuasan Layanan Penunjang													Persentase pemenuhan indikator mutu rumah sakit dan pelaksanaan SIM-RS terintegrasi di unit pelayanan Persentase Pemenuhan Sarana, Prasarana, Alat Kesehatan (SPA) sesuai standart pusat >60% Rasio daya tampung RS terhadap jumlah penduduk Rerata Indeks Kepuasan layanan medis dan Indikator Mutu RS yang tercapai Rerata Pemenuhan sarana pelayanan kesehatan dan Pemenuhan jenis SIM RS Rerata Pencapaian mutu asuhan keperawatan baik dan Indek kepuasan Layanan Penunjang			



**Perubahan Program dan Kegiatan Perangkat Daerah
Kabupaten Sleman
Tahun 2023**

Unit Organisasi : 1.02.0.00.0.00.01.0000 DINAS KESEHATAN

Sub Unit Organisasi : 1.02.0.00.0.00.01.0022 PUSAT KESEHATAN MASYARAKAT SLEMAN

Kode	Urusan/ Bidang Urusan/ Program/ Kegiatan/ Sub Kegiatan	Indikator Kinerja			Rencana Tahun 2023										Catatan Penting	Prakiraan Maju Rencana Tahun 2024		
		Capaian Program	Keluaran Sub Kegiatan	Hasil Kegiatan	Lokasi Output Kegiatan	Target Capaian Kinerja						Pagu Indikatif (Rp.)		Sumber Dana		Target Capaian Kinerja		Kebutuhan Dana/ Pagu Indikatif (Rp.)
						Program		Keluaran Sub Kegiatan		Hasil Kegiatan		Sebelum	Sesudah			Sebelum	Target	
						Sebelum	Sesudah	Sebelum	Sesudah	Sebelum	Sesudah							
1.02.02.2.019	Pengelolaan Pelayanan Kesehatan Tradisional, Akupuntur, Asuhan Mandiri, dan Tradisional Lainnya	Angka penemuan penderita TB Case Detection Rate (CDR)	Jumlah Dokumen Hasil Pengelolaan Pelayanan Kesehatan Tradisional, Akupuntur, Asuhan Mandiri dan Tradisional Lainnya	Cakupan pelayanan SPM sesuai standar	Kab. Sleman, Sleman, Semua Kelurahan	45 %	45 %	4 Dokumen	4 Dokumen	100 %	100 %	3,950,000	3,950,000	PENDAPATAN ASLI DAERAH (PAD)	Angka penemuan penderita TB Case Detection Rate (CDR)	45 %	4,345,000	
		Cakupan kepesertaan Jaminan Kesehatan Nasional (JKN)				91 %	91 %								91 %			
		Cakupan standar pelayanan minimal urusan kesehatan bidang Kesehatan Masyarakat				100 %	100 %								100 %			
		Cakupan standar pelayanan minimal urusan kesehatan bidang Pencegahan dan Pengendalian Penyakit				86,07 index	86,07 index								86,07 index			
		Indeks Kepuasan Pelayanan Medis dan Keperawatan				81,05 index	81,05 index								81,05 index			
		Indeks Kepuasan Pelayanan Penunjang dan pemenuhan sarana rumah sakit berdasarkan data ASPAK				100 %	100 %								100 %			
		Persentase cakupan pelayanan Sleman Emergency Services (SES)				91 %	91 %								91 %			
		Persentase pemenuhan indikator mutu rumah sakit dan pelaksanaan SIM-RS terintegrasi di unit pelayanan				83,58 %	83,58 %								83,58 %			
		Persentase Pemenuhan Sarana, Prasarana, Alat Kesehatan (SPA) sesuai standart pusat >60%				2,75 rasio	2,75 rasio								2,75 rasio			
						80 indeks	80 indeks								80 indeks			
						68,5 %	68,5 %								68,5 %			
						84,5 %	84,5 %								84,5 %			



**Perubahan Program dan Kegiatan Perangkat Daerah
Kabupaten Sleman
Tahun 2023**

Unit Organisasi : 1.02.0.00.0.00.01.0000 DINAS KESEHATAN

Sub Unit Organisasi : 1.02.0.00.0.00.01.0022 PUSAT KESEHATAN MASYARAKAT SLEMAN

Kode	Urusan/ Bidang Urusan/ Program/ Kegiatan/ Sub Kegiatan	Indikator Kinerja			Rencana Tahun 2023								Catatan Penting	Prakiraan Maju Rencana Tahun 2024				
		Capaian Program	Keluaran Sub Kegiatan	Hasil Kegiatan	Lokasi Output Kegiatan	Target Capaian Kinerja						Pagu Indikatif (Rp.)		Sumber Dana	Target Capaian Kinerja		Kebutuhan Dana/ Pagu Indikatif (Rp.)	
						Program		Keluaran Sub Kegiatan		Hasil Kegiatan					Tolok Ukur	Target		
						Sebelum	Sesudah	Sebelum	Sesudah	Sebelum	Sesudah	Sebelum						Sesudah
		Rasio daya tampung RS terhadap jumlah penduduk Rerata Indeks Kepuasan layanan medis dan Indikator Mutu RS yang tercapai Rerata Pemenuhan sarana pelayanan kesehatan dan Pemenuhan jenis SIM RS Rerata Pencapaian mutu asuhan keperawatan baik dan Indek kepuasan Layanan Penunjang													Persentase pemenuhan indikator mutu rumah sakit dan pelaksanaan SIM-RS terintegrasi di unit pelayanan Persentase Pemenuhan Sarana, Prasarana, Alat Kesehatan (SPA) sesuai standart pusat >60% Rasio daya tampung RS terhadap jumlah penduduk Rerata Indeks Kepuasan layanan medis dan Indikator Mutu RS yang tercapai Rerata Pemenuhan sarana pelayanan kesehatan dan Pemenuhan jenis SIM RS Rerata Pencapaian mutu asuhan keperawatan baik dan Indek kepuasan Layanan Penunjang			



**Perubahan Program dan Kegiatan Perangkat Daerah
Kabupaten Sleman
Tahun 2023**

Unit Organisasi : 1.02.0.00.0.00.01.0000 DINAS KESEHATAN

Sub Unit Organisasi : 1.02.0.00.0.00.01.0022 PUSAT KESEHATAN MASYARAKAT SLEMAN

Kode	Urusan/ Bidang Urusan/ Program/ Kegiatan/ Sub Kegiatan	Indikator Kinerja			Rencana Tahun 2023										Catatan Penting	Prakiraan Maju Rencana Tahun 2024		
		Capaian Program	Keluaran Sub Kegiatan	Hasil Kegiatan	Lokasi Output Kegiatan	Target Capaian Kinerja						Pagu Indikatif (Rp.)		Sumber Dana		Target Capaian Kinerja		Kebutuhan Dana/ Pagu Indikatif (Rp.)
						Program		Keluaran Sub Kegiatan		Hasil Kegiatan						Tolok Ukur	Target	
						Sebelum	Sesudah	Sebelum	Sesudah	Sebelum	Sesudah	Sebelum	Sesudah					
1.02.02.20	Pengelolaan Surveilans Kesehatan	Angka penemuan penderita TB Case Detection Rate (CDR)	Jumlah Dokumen Hasil Pengelolaan Surveilans Kesehatan	Cakupan pelayanan SPM sesuai standar	Kab. Sleman, Sleman, Semua Kelurahan	45 %	45 %	1 Dokumen	1 Dokumen	100 %	100 %	2,730,000	6,300,000	PENDAPATAN ASLI DAERAH (PAD) DAK Non Fisik-BOKKB-BOK	Angka penemuan penderita TB Case Detection Rate (CDR)	45 %	3,003,000	
		Cakupan kepesertaan Jaminan Kesehatan Nasional (JKN)				91 %	91 %								91 %			
		Cakupan standar pelayanan minimal urusan kesehatan bidang Kesehatan Masyarakat				100 %	100 %								100 %			
		Cakupan standar pelayanan minimal urusan kesehatan bidang Pencegahan dan Pengendalian Penyakit				86,07 index	86,07 index								86,07 index			
		Indeks Kepuasan Pelayanan Medis dan Keperawatan				81,05 index	81,05 index								81,05 index			
		Indeks Kepuasan Pelayanan Penunjang dan pemenuhan sarana rumah sakit berdasarkan data ASPAK				100 %	100 %								100 %			
		Persentase cakupan pelayanan Sleman Emergency Services (SES)				91 %	91 %								91 %			
		Persentase pemenuhan indikator mutu rumah sakit dan pelaksanaan SIM-RS terintegrasi di unit pelayanan				83,58 %	83,58 %								83,58 %			
		Persentase Pemenuhan Sarana, Prasarana, Alat Kesehatan (SPA) sesuai standart pusat >60%				2,75 rasio	2,75 rasio								2,75 rasio			
						80 indeks	80 indeks								80 indeks			
						68,5 %	68,5 %								68,5 %			
						84,5 %	84,5 %								84,5 %			



**Perubahan Program dan Kegiatan Perangkat Daerah
Kabupaten Sleman
Tahun 2023**

Unit Organisasi : 1.02.0.00.0.00.01.0000 DINAS KESEHATAN

Sub Unit Organisasi : 1.02.0.00.0.00.01.0022 PUSAT KESEHATAN MASYARAKAT SLEMAN

Kode	Urusan/ Bidang Urusan/ Program/ Kegiatan/ Sub Kegiatan	Indikator Kinerja			Rencana Tahun 2023								Catatan Penting	Prakiraan Maju Rencana Tahun 2024				
		Capaian Program	Keluaran Sub Kegiatan	Hasil Kegiatan	Lokasi Output Kegiatan	Target Capaian Kinerja				Pagu Indikatif (Rp.)		Sumber Dana		Target Capaian Kinerja		Kebutuhan Dana/ Pagu Indikatif (Rp.)		
						Program		Keluaran Sub Kegiatan		Hasil Kegiatan				Sebelum	Sesudah		Tolok Ukur	Target
						Sebelum	Sesudah	Sebelum	Sesudah	Sebelum	Sesudah							
		Rasio daya tampung RS terhadap jumlah penduduk Rerata Indeks Kepuasan layanan medis dan Indikator Mutu RS yang tercapai Rerata Pemenuhan sarana pelayanan kesehatan dan Pemenuhan jenis SIM RS Rerata Pencapaian mutu asuhan keperawatan baik dan Indek kepuasan Layanan Penunjang													Persentase pemenuhan indikator mutu rumah sakit dan pelaksanaan SIM-RS terintegrasi di unit pelayanan Persentase Pemenuhan Sarana, Prasarana, Alat Kesehatan (SPA) sesuai standart pusat >60% Rasio daya tampung RS terhadap jumlah penduduk Rerata Indeks Kepuasan layanan medis dan Indikator Mutu RS yang tercapai Rerata Pemenuhan sarana pelayanan kesehatan dan Pemenuhan jenis SIM RS Rerata Pencapaian mutu asuhan keperawatan baik dan Indek kepuasan Layanan Penunjang			



**Perubahan Program dan Kegiatan Perangkat Daerah
Kabupaten Sleman
Tahun 2023**

Unit Organisasi : 1.02.0.00.0.00.01.0000 DINAS KESEHATAN

Sub Unit Organisasi : 1.02.0.00.0.00.01.0022 PUSAT KESEHATAN MASYARAKAT SLEMAN

Kode	Urusan/ Bidang Urusan/ Program/ Kegiatan/ Sub Kegiatan	Indikator Kinerja			Rencana Tahun 2023								Catatan Penting	Prakiraan Maju Rencana Tahun 2024				
		Capaian Program	Keluaran Sub Kegiatan	Hasil Kegiatan	Lokasi Output Kegiatan	Target Capaian Kinerja						Pagu Indikatif (Rp.)		Sumber Dana	Target Capaian Kinerja		Kebutuhan Dana/ Pagu Indikatif (Rp.)	
						Program		Keluaran Sub Kegiatan		Hasil Kegiatan					Tolok Ukur	Target		
						Sebelum	Sesudah	Sebelum	Sesudah	Sebelum	Sesudah	Sebelum						Sesudah
1.02.02.20.22	Pengelolaan Pelayanan Kesehatan Jiwa dan NAPZA	Angka penemuan penderita TB Case Detection Rate (CDR)	Jumlah Penyalahguna NAPZA yang Mendapatkan Pelayanan Kesehatan	Cakupan pelayanan SPM sesuai standar	Kab. Sleman, Sleman, Semua Kelurahan	45 %	45 %		964 Orang	100 %	100 %	0	4,100,000	DAK Non Fisik-BOKKB-BOK DAK Non Fisik-BOKKB-BOK	Angka penemuan penderita TB Case Detection Rate (CDR)	45 % 91 % 100 % 100 % 86,07 index 81,05 index 100 % 91 % 83,58 % 2,75 rasio 80 indeks 68,5 % 84,5 %	0	
		Cakupan kepesertaan Jaminan Kesehatan Nasional (JKN)				86,07 index	86,07 index								Cakupan kepesertaan Jaminan Kesehatan Nasional (JKN)	81,05 index 100 % 91 % 83,58 % 2,75 rasio 80 indeks 68,5 % 84,5 %		
		Cakupan standar pelayanan minimal urusan kesehatan bidang Kesehatan Masyarakat				81,05 index	81,05 index								Cakupan standar pelayanan minimal urusan kesehatan bidang Kesehatan Masyarakat	100 % 91 % 83,58 % 2,75 rasio 80 indeks 68,5 % 84,5 %		
		Cakupan standar pelayanan minimal urusan kesehatan bidang Pencegahan dan Pengendalian Penyakit				100 %	100 %								Cakupan standar pelayanan minimal urusan kesehatan bidang Pencegahan dan Pengendalian Penyakit	100 % 91 % 83,58 % 2,75 rasio 80 indeks 68,5 % 84,5 %		
		Indeks Kepuasan Pelayanan Medis dan Keperawatan				91 %	91 %								Indeks Kepuasan Pelayanan Medis dan Keperawatan	91 %		
		Indeks Kepuasan Pelayanan Penunjang dan pemenuhan sarana rumah sakit berdasarkan data ASPAK				83,58 %	83,58 %								Indeks Kepuasan Pelayanan Penunjang dan pemenuhan sarana rumah sakit berdasarkan data ASPAK	83,58 %		
		Persentase cakupan pelayanan Sleman Emergency Services (SES)				2,75 rasio	2,75 rasio								Persentase cakupan pelayanan Sleman Emergency Services (SES)	2,75 rasio		
		Persentase pemenuhan indikator mutu rumah sakit dan pelaksanaan SIM-RS terintegrasi di unit pelayanan				80 indeks	80 indeks								Persentase pemenuhan indikator mutu rumah sakit dan pelaksanaan SIM-RS terintegrasi di unit pelayanan	80 indeks		
		Persentase Pemenuhan Sarana, Prasarana, Alat Kesehatan (SPA) sesuai standart pusat >60%				68,5 %	68,5 %								Persentase Pemenuhan Sarana, Prasarana, Alat Kesehatan (SPA) sesuai standart pusat >60%	68,5 %		
						84,5 %	84,5 %									84,5 %		



**Perubahan Program dan Kegiatan Perangkat Daerah
Kabupaten Sleman
Tahun 2023**

Unit Organisasi : 1.02.0.00.0.00.01.0000 DINAS KESEHATAN

Sub Unit Organisasi : 1.02.0.00.0.00.01.0022 PUSAT KESEHATAN MASYARAKAT SLEMAN

Kode	Urusan/ Bidang Urusan/ Program/ Kegiatan/ Sub Kegiatan	Indikator Kinerja			Rencana Tahun 2023								Catatan Penting	Prakiraan Maju Rencana Tahun 2024				
		Capaian Program	Keluaran Sub Kegiatan	Hasil Kegiatan	Lokasi Output Kegiatan	Target Capaian Kinerja						Pagu Indikatif (Rp.)		Sumber Dana	Target Capaian Kinerja		Kebutuhan Dana/ Pagu Indikatif (Rp.)	
						Program		Keluaran Sub Kegiatan		Hasil Kegiatan					Tolok Ukur	Target		
						Sebelum	Sesudah	Sebelum	Sesudah	Sebelum	Sesudah	Sebelum						Sesudah
		Rasio daya tampung RS terhadap jumlah penduduk Rerata Indeks Kepuasan layanan medis dan Indikator Mutu RS yang tercapai Rerata Pemenuhan sarana pelayanan kesehatan dan Pemenuhan jenis SIM RS Rerata Pencapaian mutu asuhan keperawatan baik dan Indek kepuasan Layanan Penunjang													Persentase pemenuhan indikator mutu rumah sakit dan pelaksanaan SIM-RS terintegrasi di unit pelayanan Persentase Pemenuhan Sarana, Prasarana, Alat Kesehatan (SPA) sesuai standart pusat >60% Rasio daya tampung RS terhadap jumlah penduduk Rerata Indeks Kepuasan layanan medis dan Indikator Mutu RS yang tercapai Rerata Pemenuhan sarana pelayanan kesehatan dan Pemenuhan jenis SIM RS Rerata Pencapaian mutu asuhan keperawatan baik dan Indek kepuasan Layanan Penunjang			



**Perubahan Program dan Kegiatan Perangkat Daerah
Kabupaten Sleman
Tahun 2023**

Unit Organisasi : 1.02.0.00.0.00.01.0000 DINAS KESEHATAN

Sub Unit Organisasi : 1.02.0.00.0.00.01.0022 PUSAT KESEHATAN MASYARAKAT SLEMAN

Kode	Urusan/ Bidang Urusan/ Program/ Kegiatan/ Sub Kegiatan	Indikator Kinerja			Rencana Tahun 2023										Catatan Penting	Prakiraan Maju Rencana Tahun 2024		
		Capaian Program	Keluaran Sub Kegiatan	Hasil Kegiatan	Lokasi Output Kegiatan	Target Capaian Kinerja						Pagu Indikatif (Rp.)		Sumber Dana		Target Capaian Kinerja		Kebutuhan Dana/ Pagu Indikatif (Rp.)
						Program		Keluaran Sub Kegiatan		Hasil Kegiatan						Tolok Ukur	Target	
						Sebelum	Sesudah	Sebelum	Sesudah	Sebelum	Sesudah	Sebelum	Sesudah					
1.02.02.2.02.23	Pengelolaan Upaya Kesehatan Khusus	Angka penemuan penderita TB Case Detection Rate (CDR)	Jumlah Dokumen Hasil Pengelolaan Pelayanan Kesehatan Khusus	Cakupan pelayanan SPM sesuai standar	Kab. Sleman, Sleman, Semua Kelurahan	45 %	45 %	1 Dokumen	1 Dokumen	100 %	100 %	9,300,000	9,300,000	PENDAPATAN ASLI DAERAH (PAD)	Angka penemuan penderita TB Case Detection Rate (CDR)	45 %	10,230,000	
		Cakupan kepesertaan Jaminan Kesehatan Nasional (JKN)				91 %	91 %								91 %			
		Cakupan standar pelayanan minimal urusan kesehatan bidang Kesehatan Masyarakat				100 %	100 %								100 %			
		Cakupan standar pelayanan minimal urusan kesehatan bidang Pencegahan dan Pengendalian Penyakit				86,07 index	86,07 index								100 %			
		Indeks Kepuasan Pelayanan Medis dan Keperawatan				81,05 index	81,05 index								86,07 index			
		Indeks Kepuasan Pelayanan Penunjang dan pemenuhan sarana rumah sakit berdasarkan data ASPAK				100 %	100 %								81,05 index			
		Persentase cakupan pelayanan Sleman Emergency Services (SES)				91 %	91 %								100 %			
		Persentase pemenuhan indikator mutu rumah sakit dan pelaksanaan SIM-RS terintegrasi di unit pelayanan				83,58 %	83,58 %								91 %			
		Persentase Pemenuhan Sarana, Prasarana, Alat Kesehatan (SPA) sesuai standart pusat >60%				2,75 rasio	2,75 rasio								83,58 %			
						80 indeks	80 indeks								2,75 rasio			
						68,5 %	68,5 %								80 indeks			
						84,5 %	84,5 %								68,5 %			
															84,5 %			



**Perubahan Program dan Kegiatan Perangkat Daerah
Kabupaten Sleman
Tahun 2023**

Unit Organisasi : 1.02.0.00.0.00.01.0000 DINAS KESEHATAN

Sub Unit Organisasi : 1.02.0.00.0.00.01.0022 PUSAT KESEHATAN MASYARAKAT SLEMAN

Kode	Urusan/ Bidang Urusan/ Program/ Kegiatan/ Sub Kegiatan	Indikator Kinerja			Rencana Tahun 2023								Catatan Penting	Prakiraan Maju Rencana Tahun 2024			
		Capaian Program	Keluaran Sub Kegiatan	Hasil Kegiatan	Lokasi Output Kegiatan	Target Capaian Kinerja				Pagu Indikatif (Rp.)		Sumber Dana		Target Capaian Kinerja		Kebutuhan Dana/ Pagu Indikatif (Rp.)	
						Program		Keluaran Sub Kegiatan						Hasil Kegiatan			Tolok Ukur
						Sebelum	Sesudah	Sebelum	Sesudah	Sebelum	Sesudah			Sebelum	Sesudah		
		Rasio daya tampung RS terhadap jumlah penduduk Rerata Indeks Kepuasan layanan medis dan Indikator Mutu RS yang tercapai Rerata Pemenuhan sarana pelayanan kesehatan dan Pemenuhan jenis SIM RS Rerata Pencapaian mutu asuhan keperawatan baik dan Indek kepuasan Layanan Penunjang													Persentase pemenuhan indikator mutu rumah sakit dan pelaksanaan SIM-RS terintegrasi di unit pelayanan Persentase Pemenuhan Sarana, Prasarana, Alat Kesehatan (SPA) sesuai standart pusat >60% Rasio daya tampung RS terhadap jumlah penduduk Rerata Indeks Kepuasan layanan medis dan Indikator Mutu RS yang tercapai Rerata Pemenuhan sarana pelayanan kesehatan dan Pemenuhan jenis SIM RS Rerata Pencapaian mutu asuhan keperawatan baik dan Indek kepuasan Layanan Penunjang		



**Perubahan Program dan Kegiatan Perangkat Daerah
Kabupaten Sleman
Tahun 2023**

Unit Organisasi : 1.02.0.00.0.00.01.0000 DINAS KESEHATAN

Sub Unit Organisasi : 1.02.0.00.0.00.01.0022 PUSAT KESEHATAN MASYARAKAT SLEMAN

Kode	Urusan/ Bidang Urusan/ Program/ Kegiatan/ Sub Kegiatan	Indikator Kinerja			Rencana Tahun 2023								Catatan Penting	Prakiraan Maju Rencana Tahun 2024				
		Capaian Program	Keluaran Sub Kegiatan	Hasil Kegiatan	Lokasi Output Kegiatan	Target Capaian Kinerja						Pagu Indikatif (Rp.)		Sumber Dana	Target Capaian Kinerja		Kebutuhan Dana/ Pagu Indikatif (Rp.)	
						Program		Keluaran Sub Kegiatan		Hasil Kegiatan					Tolok Ukur	Target		
						Sebelum	Sesudah	Sebelum	Sesudah	Sebelum	Sesudah	Sebelum						Sesudah
1.02.02.2.02.25	Pelayanan Kesehatan Penyakit Menular dan Tidak Menular	Angka penemuan penderita TB Case Detection Rate (CDR) Cakupan kepesertaan Jaminan Kesehatan Nasional (JKN) Cakupan standar pelayanan minimal urusan kesehatan bidang Kesehatan Masyarakat Cakupan standar pelayanan minimal urusan kesehatan bidang Pencegahan dan Pengendalian Penyakit Indeks Kepuasan Pelayanan Medis dan Keperawatan Indeks Kepuasan Pelayanan Penunjang dan pemenuhan sarana rumah sakit berdasarkan data ASPAK Persentase cakupan pelayanan pelayanan Sleman Emergency Services (SES) Persentase pemenuhan indikator mutu rumah sakit dan pelaksanaan SIM-RS terintegrasi di unit pelayanan Persentase Pemenuhan Sarana, Prasarana, Alat Kesehatan (SPA) sesuai standart pusat >60%	Jumlah Dokumen Hasil Pelayanan Kesehatan Penyakit Menular dan Tidak Menular	Cakupan pelayanan SPM sesuai standar	Kab. Sleman, Sleman, Semua Kelurahan	45 % 91 % 100 % 100 % 86,07 index 81,05 index 100 % 91 % 83,58 % 2,75 rasio 80 indeks 68,5 % 84,5 %	45 % 91 % 100 % 100 % 86,07 index 81,05 index 100 % 91 % 83,58 % 2,75 rasio 80 indeks 68,5 % 84,5 %		1 Dokumen	100 %	100 %	0	124,870,000	DAK Non Fisik-BOKKB-BOK DAK Non Fisik-BOKKB-BOK	Angka penemuan penderita TB Case Detection Rate (CDR) Cakupan kepesertaan Jaminan Kesehatan Nasional (JKN) Cakupan standar pelayanan minimal urusan kesehatan bidang Pencegahan dan Pengendalian Penyakit Indeks Kepuasan Pelayanan Medis dan Keperawatan Indeks Kepuasan Pelayanan Penunjang dan pemenuhan sarana rumah sakit berdasarkan data ASPAK Persentase cakupan pelayanan Sleman Emergency Services (SES) Persentase pemenuhan indikator mutu rumah sakit dan pelaksanaan SIM-RS terintegrasi di unit pelayanan Persentase Pemenuhan Sarana, Prasarana, Alat Kesehatan (SPA) sesuai standart pusat >60%	45 % 91 % 100 % 100 % 86,07 index 81,05 index 100 % 91 % 83,58 % 2,75 rasio 80 indeks 68,5 % 84,5 %	0	



**Perubahan Program dan Kegiatan Perangkat Daerah
Kabupaten Sleman
Tahun 2023**

Unit Organisasi : 1.02.0.00.0.00.01.0000 DINAS KESEHATAN

Sub Unit Organisasi : 1.02.0.00.0.00.01.0022 PUSAT KESEHATAN MASYARAKAT SLEMAN

Kode	Urusan/ Bidang Urusan/ Program/ Kegiatan/ Sub Kegiatan	Indikator Kinerja			Rencana Tahun 2023								Catatan Penting	Prakiraan Maju Rencana Tahun 2024				
		Capaian Program	Keluaran Sub Kegiatan	Hasil Kegiatan	Lokasi Output Kegiatan	Target Capaian Kinerja				Pagu Indikatif (Rp.)		Sumber Dana		Target Capaian Kinerja		Kebutuhan Dana/ Pagu Indikatif (Rp.)		
						Program		Keluaran Sub Kegiatan		Hasil Kegiatan				Sebelum	Sesudah		Tolok Ukur	Target
						Sebelum	Sesudah	Sebelum	Sesudah	Sebelum	Sesudah							
		Rasio daya tampung RS terhadap jumlah penduduk Rerata Indeks Kepuasan layanan medis dan Indikator Mutu RS yang tercapai Rerata Pemenuhan sarana pelayanan kesehatan dan Pemenuhan jenis SIM RS Rerata Pencapaian mutu asuhan keperawatan baik dan Indek kepuasan Layanan Penunjang													Persentase pemenuhan indikator mutu rumah sakit dan pelaksanaan SIM-RS terintegrasi di unit pelayanan Persentase Pemenuhan Sarana, Prasarana, Alat Kesehatan (SPA) sesuai standart pusat >60% Rasio daya tampung RS terhadap jumlah penduduk Rerata Indeks Kepuasan layanan medis dan Indikator Mutu RS yang tercapai Rerata Pemenuhan sarana pelayanan kesehatan dan Pemenuhan jenis SIM RS Rerata Pencapaian mutu asuhan keperawatan baik dan Indek kepuasan Layanan Penunjang			



**Perubahan Program dan Kegiatan Perangkat Daerah
Kabupaten Sleman
Tahun 2023**

Unit Organisasi : 1.02.0.00.0.00.01.0000 DINAS KESEHATAN

Sub Unit Organisasi : 1.02.0.00.0.00.01.0022 PUSAT KESEHATAN MASYARAKAT SLEMAN

Kode	Urusan/ Bidang Urusan/ Program/ Kegiatan/ Sub Kegiatan	Indikator Kinerja			Rencana Tahun 2023										Catatan Penting	Prakiraan Maju Rencana Tahun 2024		
		Capaian Program	Keluaran Sub Kegiatan	Hasil Kegiatan	Lokasi Output Kegiatan	Target Capaian Kinerja						Pagu Indikatif (Rp.)		Sumber Dana		Target Capaian Kinerja		Kebutuhan Dana/ Pagu Indikatif (Rp.)
						Program		Keluaran Sub Kegiatan		Hasil Kegiatan						Tolok Ukur	Target	
						Sebelum	Sesudah	Sebelum	Sesudah	Sebelum	Sesudah	Sebelum	Sesudah					
1.02.02.2.033	Operasional Pelayanan Puskesmas	Angka penemuan penderita TB Case Detection Rate (CDR)	Jumlah Dokumen Operasional Pelayanan Puskesmas	Cakupan pelayanan SPM sesuai standar	Kab. Sleman, Sleman, Semua Kelurahan	45 %	45 %	1 Dokumen	1 Dokumen	100 %	100 %	86,112,000	235,253,000	PENDAPATAN ASLI DAERAH (PAD) DAK Non Fisik-BOKKB-BOK	Angka penemuan penderita TB Case Detection Rate (CDR)	45 %	0	
		Cakupan kepesertaan Jaminan Kesehatan Nasional (JKN)				91 %	91 %								91 %			
		Cakupan standar pelayanan minimal urusan kesehatan bidang Kesehatan Masyarakat				100 %	100 %								100 %			
		Cakupan standar pelayanan minimal urusan kesehatan bidang Pencegahan dan Pengendalian Penyakit				86,07 index	86,07 index								100 %			
		Indeks Kepuasan Pelayanan Medis dan Keperawatan				81,05 index	81,05 index								86,07 index			
		Indeks Kepuasan Pelayanan Penunjang dan pemenuhan sarana rumah sakit berdasarkan data ASPAK				100 %	100 %								81,05 index			
		Persentase cakupan pelayanan Sleman Emergency Services (SES)				91 %	91 %								100 %			
		Persentase pemenuhan indikator mutu rumah sakit dan pelaksanaan SIM-RS terintegrasi di unit pelayanan				83,58 %	83,58 %								91 %			
		Persentase Pemenuhan Sarana, Prasarana, Alat Kesehatan (SPA) sesuai standart pusat >60%				2,75 rasio	2,75 rasio								83,58 %			
						80 indeks	80 indeks								2,75 rasio			
						68,5 %	68,5 %								80 indeks			
						84,5 %	84,5 %								68,5 %			
															84,5 %			



**Perubahan Program dan Kegiatan Perangkat Daerah
Kabupaten Sleman
Tahun 2023**

Unit Organisasi : 1.02.0.00.0.00.01.0000 DINAS KESEHATAN

Sub Unit Organisasi : 1.02.0.00.0.00.01.0022 PUSAT KESEHATAN MASYARAKAT SLEMAN

Kode	Urusan/ Bidang Urusan/ Program/ Kegiatan/ Sub Kegiatan	Indikator Kinerja			Rencana Tahun 2023								Catatan Penting	Prakiraan Maju Rencana Tahun 2024				
		Capaian Program	Keluaran Sub Kegiatan	Hasil Kegiatan	Lokasi Output Kegiatan	Target Capaian Kinerja				Pagu Indikatif (Rp.)		Sumber Dana		Target Capaian Kinerja		Kebutuhan Dana/ Pagu Indikatif (Rp.)		
						Program		Keluaran Sub Kegiatan		Hasil Kegiatan				Sebelum	Sesudah		Tolok Ukur	Target
						Sebelum	Sesudah	Sebelum	Sesudah	Sebelum	Sesudah							
		Rasio daya tampung RS terhadap jumlah penduduk Rerata Indeks Kepuasan layanan medis dan Indikator Mutu RS yang tercapai Rerata Pemenuhan sarana pelayanan kesehatan dan Pemenuhan jenis SIM RS Rerata Pencapaian mutu asuhan keperawatan baik dan Indek kepuasan Layanan Penunjang													Persentase pemenuhan indikator mutu rumah sakit dan pelaksanaan SIM-RS terintegrasi di unit pelayanan Persentase Pemenuhan Sarana, Prasarana, Alat Kesehatan (SPA) sesuai standart pusat >60% Rasio daya tampung RS terhadap jumlah penduduk Rerata Indeks Kepuasan layanan medis dan Indikator Mutu RS yang tercapai Rerata Pemenuhan sarana pelayanan kesehatan dan Pemenuhan jenis SIM RS Rerata Pencapaian mutu asuhan keperawatan baik dan Indek kepuasan Layanan Penunjang			



**Perubahan Program dan Kegiatan Perangkat Daerah
Kabupaten Sleman
Tahun 2023**

Unit Organisasi : 1.02.0.00.0.00.01.0000 DINAS KESEHATAN

Sub Unit Organisasi : 1.02.0.00.0.00.01.0022 PUSAT KESEHATAN MASYARAKAT SLEMAN

Kode	Urusan/ Bidang Urusan/ Program/ Kegiatan/ Sub Kegiatan	Indikator Kinerja			Rencana Tahun 2023										Catatan Penting	Prakiraan Maju Rencana Tahun 2024		
		Capaian Program	Keluaran Sub Kegiatan	Hasil Kegiatan	Lokasi Output Kegiatan	Target Capaian Kinerja						Pagu Indikatif (Rp.)		Sumber Dana		Target Capaian Kinerja		Kebutuhan Dana/ Pagu Indikatif (Rp.)
						Program		Keluaran Sub Kegiatan		Hasil Kegiatan						Tolok Ukur	Target	
						Sebelum	Sesudah	Sebelum	Sesudah	Sebelum	Sesudah	Sebelum	Sesudah					
1.02.02.2.034	Operasional Pelayanan Fasilitas Kesehatan Lainnya	Angka penemuan penderita TB Case Detection Rate (CDR)	Jumlah Dokumen Operasional Pelayanan Fasilitas Kesehatan Lainnya	Cakupan pelayanan SPM sesuai standar	Kab. Sleman, Sleman, Semua Kelurahan	45 %	45 %	1 Dokumen	1 Dokumen	100 %	100 %	765,483,000	0	DAK Non Fisik-BOKKB-BOK	Angka penemuan penderita TB Case Detection Rate (CDR)	45 %	1,103,000,000	
		Cakupan kepesertaan Jaminan Kesehatan Nasional (JKN)				91 %	91 %								91 %			
		Cakupan standar pelayanan minimal urusan kesehatan bidang Kesehatan Masyarakat				100 %	100 %								100 %			
		Cakupan standar pelayanan minimal urusan kesehatan bidang Pencegahan dan Pengendalian Penyakit				100 %	100 %								100 %			
		Indeks Kepuasan Pelayanan Medis dan Keperawatan				86,07 index	86,07 index								86,07 index			
		Indeks Kepuasan Pelayanan Penunjang dan pemenuhan sarana rumah sakit berdasarkan data ASPAK				81,05 index	81,05 index								81,05 index			
		Persentase cakupan pelayanan Sleman Emergency Services (SES)				100 %	100 %								100 %			
		Persentase pemenuhan indikator mutu rumah sakit dan pelaksanaan SIM-RS terintegrasi di unit pelayanan				91 %	91 %								91 %			
		Persentase Pemenuhan Sarana, Prasarana, Alat Kesehatan (SPA) sesuai standart pusat >60%				83,58 %	83,58 %								83,58 %			
						2,75 rasio	2,75 rasio								2,75 rasio			
						80 indeks	80 indeks								80 indeks			
						68,5 %	68,5 %								68,5 %			
						84,5 %	84,5 %								84,5 %			



**Perubahan Program dan Kegiatan Perangkat Daerah
Kabupaten Sleman
Tahun 2023**

Unit Organisasi : 1.02.0.00.0.00.01.0000 DINAS KESEHATAN

Sub Unit Organisasi : 1.02.0.00.0.00.01.0022 PUSAT KESEHATAN MASYARAKAT SLEMAN

Kode	Urusan/ Bidang Urusan/ Program/ Kegiatan/ Sub Kegiatan	Indikator Kinerja			Rencana Tahun 2023								Catatan Penting	Prakiraan Maju Rencana Tahun 2024				
		Capaian Program	Keluaran Sub Kegiatan	Hasil Kegiatan	Lokasi Output Kegiatan	Target Capaian Kinerja				Pagu Indikatif (Rp.)		Sumber Dana		Target Capaian Kinerja		Kebutuhan Dana/ Pagu Indikatif (Rp.)		
						Program		Keluaran Sub Kegiatan						Hasil Kegiatan			Tolok Ukur	Target
						Sebelum	Sesudah	Sebelum	Sesudah	Sebelum	Sesudah			Sebelum	Sesudah			
		Rasio daya tampung RS terhadap jumlah penduduk Rerata Indeks Kepuasan layanan medis dan Indikator Mutu RS yang tercapai Rerata Pemenuhan sarana pelayanan kesehatan dan Pemenuhan jenis SIM RS Rerata Pencapaian mutu asuhan keperawatan baik dan Indek kepuasan Layanan Penunjang													Persentase pemenuhan indikator mutu rumah sakit dan pelaksanaan SIM-RS terintegrasi di unit pelayanan Persentase Pemenuhan Sarana, Prasarana, Alat Kesehatan (SPA) sesuai standart pusat >60% Rasio daya tampung RS terhadap jumlah penduduk Rerata Indeks Kepuasan layanan medis dan Indikator Mutu RS yang tercapai Rerata Pemenuhan sarana pelayanan kesehatan dan Pemenuhan jenis SIM RS Rerata Pencapaian mutu asuhan keperawatan baik dan Indek kepuasan Layanan Penunjang			



**Perubahan Program dan Kegiatan Perangkat Daerah
Kabupaten Sleman
Tahun 2023**

Unit Organisasi : 1.02.0.00.0.00.01.0000 DINAS KESEHATAN

Sub Unit Organisasi : 1.02.0.00.0.00.01.0022 PUSAT KESEHATAN MASYARAKAT SLEMAN

Kode	Urusan/ Bidang Urusan/ Program/ Kegiatan/ Sub Kegiatan	Indikator Kinerja			Rencana Tahun 2023										Catatan Penting	Prakiraan Maju Rencana Tahun 2024		
		Capaian Program	Keluaran Sub Kegiatan	Hasil Kegiatan	Lokasi Output Kegiatan	Target Capaian Kinerja						Pagu Indikatif (Rp.)		Sumber Dana		Target Capaian Kinerja		Kebutuhan Dana/ Pagu Indikatif (Rp.)
						Program		Keluaran Sub Kegiatan		Hasil Kegiatan						Tolok Ukur	Target	
						Sebelum	Sesudah	Sebelum	Sesudah	Sebelum	Sesudah	Sebelum	Sesudah					
1.02.02.2.035	Pelaksanaan Akreditasi Fasilitas Kesehatan di Kabupaten/Kota	Angka penemuan penderita TB Case Detection Rate (CDR)	Jumlah Fasilitas Kesehatan yang Terakreditasi di Kabupaten/Kota	Cakupan pelayanan SPM sesuai standar	Kab. Sleman, Sleman, Semua Kelurahan	45 %	45 %	1 Unit	1 Unit	100 %	100 %	51,344,000	51,344,000	PENDAPATAN ASLI DAERAH (PAD)	Angka penemuan penderita TB Case Detection Rate (CDR)	45 %	0	
		Cakupan kepesertaan Jaminan Kesehatan Nasional (JKN)				91 %	91 %								91 %			
		Cakupan standar pelayanan minimal urusan kesehatan bidang Kesehatan Masyarakat				100 %	100 %								100 %			
		Cakupan standar pelayanan minimal urusan kesehatan bidang Pencegahan dan Pengendalian Penyakit				86,07 index	86,07 index								100 %			
		Indeks Kepuasan Pelayanan Medis dan Keperawatan				81,05 index	81,05 index								86,07 index			
		Indeks Kepuasan Pelayanan Penunjang dan pemenuhan sarana rumah sakit berdasarkan data ASPAK				100 %	100 %								81,05 index			
		Persentase cakupan pelayanan Sleman Emergency Services (SES)				91 %	91 %								100 %			
		Persentase pemenuhan indikator mutu rumah sakit dan pelaksanaan SIM-RS terintegrasi di unit pelayanan				83,58 %	83,58 %								91 %			
		Persentase Pemenuhan Sarana, Prasarana, Alat Kesehatan (SPA) sesuai standart pusat >60%				2,75 rasio	2,75 rasio								83,58 %			
						80 indeks	80 indeks								2,75 rasio			
						68,5 %	68,5 %								80 indeks			
						84,5 %	84,5 %								68,5 %			
															84,5 %			



**Perubahan Program dan Kegiatan Perangkat Daerah
Kabupaten Sleman
Tahun 2023**

Unit Organisasi : 1.02.0.00.0.00.01.0000 DINAS KESEHATAN

Sub Unit Organisasi : 1.02.0.00.0.00.01.0022 PUSAT KESEHATAN MASYARAKAT SLEMAN

Kode	Urusan/ Bidang Urusan/ Program/ Kegiatan/ Sub Kegiatan	Indikator Kinerja			Rencana Tahun 2023								Catatan Penting	Prakiraan Maju Rencana Tahun 2024				
		Capaian Program	Keluaran Sub Kegiatan	Hasil Kegiatan	Lokasi Output Kegiatan	Target Capaian Kinerja				Pagu Indikatif (Rp.)		Sumber Dana		Target Capaian Kinerja		Kebutuhan Dana/ Pagu Indikatif (Rp.)		
						Program		Keluaran Sub Kegiatan		Hasil Kegiatan				Sebelum	Sesudah		Tolok Ukur	Target
						Sebelum	Sesudah	Sebelum	Sesudah	Sebelum	Sesudah							
		Rasio daya tampung RS terhadap jumlah penduduk Rerata Indeks Kepuasan layanan medis dan Indikator Mutu RS yang tercapai Rerata Pemenuhan sarana pelayanan kesehatan dan Pemenuhan jenis SIM RS Rerata Pencapaian mutu asuhan keperawatan baik dan Indek kepuasan Layanan Penunjang													Persentase pemenuhan indikator mutu rumah sakit dan pelaksanaan SIM-RS terintegrasi di unit pelayanan Persentase Pemenuhan Sarana, Prasarana, Alat Kesehatan (SPA) sesuai standart pusat >60% Rasio daya tampung RS terhadap jumlah penduduk Rerata Indeks Kepuasan layanan medis dan Indikator Mutu RS yang tercapai Rerata Pemenuhan sarana pelayanan kesehatan dan Pemenuhan jenis SIM RS Rerata Pencapaian mutu asuhan keperawatan baik dan Indek kepuasan Layanan Penunjang			



**Perubahan Program dan Kegiatan Perangkat Daerah
Kabupaten Sleman
Tahun 2023**

Unit Organisasi : 1.02.0.00.0.00.01.0000 DINAS KESEHATAN

Sub Unit Organisasi : 1.02.0.00.0.00.01.0022 PUSAT KESEHATAN MASYARAKAT SLEMAN

Kode	Urusan/ Bidang Urusan/ Program/ Kegiatan/ Sub Kegiatan	Indikator Kinerja			Rencana Tahun 2023								Catatan Penting	Prakiraan Maju Rencana Tahun 2024				
		Capaian Program	Keluaran Sub Kegiatan	Hasil Kegiatan	Lokasi Output Kegiatan	Target Capaian Kinerja						Pagu Indikatif (Rp.)		Sumber Dana	Target Capaian Kinerja		Kebutuhan Dana/ Pagu Indikatif (Rp.)	
						Program		Keluaran Sub Kegiatan		Hasil Kegiatan					Tolok Ukur	Target		
						Sebelum	Sesudah	Sebelum	Sesudah	Sebelum	Sesudah	Sebelum						Sesudah
1.02.02.2.036	Investigasi Awal Kejadian Tidak Diharapkan (Kejadian Ikutan Pasca Imunisasi dan Pemberian Obat Massal)	Angka penemuan penderita TB Case Detection Rate (CDR) (Kejadian Ikutan Pasca Imunisasi dan Pemberian Obat Massal)	Jumlah Laporan Hasil Investigasi Awal Kejadian Tidak Diharapkan (Kejadian Ikutan Pasca Imunisasi dan Pemberian Obat Massal)	Cakupan pelayanan SPM sesuai standar	Kab. Sleman, Sleman, Semua Kelurahan	45 %	45 %		1 Laporan	100 %	100 %	0	700,000	DAK Non Fisik-BOKKB-BOK DAK Non Fisik-BOKKB-BOK	Angka penemuan penderita TB Case Detection Rate (CDR)	45 % 91 % 100 % 100 % 86,07 index 81,05 index 100 % 91 % 83,58 % 2,75 rasio 80 indeks 68,5 % 84,5 %	0	



**Perubahan Program dan Kegiatan Perangkat Daerah
Kabupaten Sleman
Tahun 2023**

Unit Organisasi : 1.02.0.00.0.00.01.0000 DINAS KESEHATAN

Sub Unit Organisasi : 1.02.0.00.0.00.01.0022 PUSAT KESEHATAN MASYARAKAT SLEMAN

Kode	Urusan/ Bidang Urusan/ Program/ Kegiatan/ Sub Kegiatan	Indikator Kinerja			Rencana Tahun 2023								Catatan Penting	Prakiraan Maju Rencana Tahun 2024				
		Capaian Program	Keluaran Sub Kegiatan	Hasil Kegiatan	Lokasi Output Kegiatan	Target Capaian Kinerja						Pagu Indikatif (Rp.)		Sumber Dana	Target Capaian Kinerja		Kebutuhan Dana/ Pagu Indikatif (Rp.)	
						Program		Keluaran Sub Kegiatan		Hasil Kegiatan					Tolok Ukur	Target		
						Sebelum	Sesudah	Sebelum	Sesudah	Sebelum	Sesudah	Sebelum						Sesudah
		Rasio daya tampung RS terhadap jumlah penduuduk Rerata Indeks Kepuasan layanan medis dan Indikator Mutu RS yang tercapai Rerata Pemenuhan sarana pelayanan kesehatan dan Pemenuhan jenis SIM RS Rerata Pencapaian mutu asuhan keperawatan baik dan Indek kepuasan Layanan Penunjang													Persentase pemenuhan indikator mutu rumah sakit dan pelaksanaan SIM-RS terintegrasi di unit pelayanan Persentase Pemenuhan Sarana, Prasarana, Alat Kesehatan (SPA) sesuai standart pusat >60% Rasio daya tampung RS terhadap jumlah penduuduk Rerata Indeks Kepuasan layanan medis dan Indikator Mutu RS yang tercapai Rerata Pemenuhan sarana pelayanan kesehatan dan Pemenuhan jenis SIM RS Rerata Pencapaian mutu asuhan keperawatan baik dan Indek kepuasan Layanan Penunjang			
1	02	05		PROGRAM PEMBERDAYAAN MASYARAKAT BIDANG KESEHATAN											36,600,000	250,170,000		40,260,000
1	02	05	2.0 3	Pengembangan dan Pelaksanaan Upaya Kesehatan Bersumber Daya Masyarakat (UKBM) Tingkat Daerah Kabupaten/Kota											36,600,000	250,170,000		40,260,000



**Perubahan Program dan Kegiatan Perangkat Daerah
Kabupaten Sleman
Tahun 2023**

Unit Organisasi : 1.02.0.00.0.00.01.0000 DINAS KESEHATAN

Sub Unit Organisasi : 1.02.0.00.0.00.01.0022 PUSAT KESEHATAN MASYARAKAT SLEMAN

Kode	Urusan/ Bidang Urusan/ Program/ Kegiatan/ Sub Kegiatan	Indikator Kinerja			Rencana Tahun 2023								Catatan Penting	Prakiraan Maju Rencana Tahun 2024				
		Capaian Program	Keluaran Sub Kegiatan	Hasil Kegiatan	Lokasi Output Kegiatan	Target Capaian Kinerja				Pagu Indikatif (Rp.)		Sumber Dana		Target Capaian Kinerja		Kebutuhan Dana/ Pagu Indikatif (Rp.)		
						Program		Keluaran Sub Kegiatan		Hasil Kegiatan				Sebelum	Sesudah		Tolok Ukur	Target
						Sebelum	Sesudah	Sebelum	Sesudah	Sebelum	Sesudah							
1.02.05.2.03.01	Bimbingan Teknis dan Supervisi Pengembangan dan Pelaksanaan Upaya Kesehatan Bersumber Daya Masyarakat (UKBM)	Persentase rumah tangga (RT) yang tidak merokok di dalam rumah; Persentase bayi ASI Eksklusif; Persentase edukasi gerakan masyarakat hidup sehat (GERMAS) pada rumah tangga (RT)	Jumlah Dokumen Hasil Bimbingan Teknis dan Supervisi Upaya Kesehatan Bersumber Daya Masyarakat (UKBM)	Cakupan Posyandu Balita yang masuk dalam strata mandiri	Kab. Sleman, Sleman, Semua Kelurahan	66.8%;84.8%;85.6%	84.8%;85.6%	1 Dokumen	1 Dokumen	68 %	68 %	36,600,000	250,170,000	PENDAPATAN ASLI DAERAH (PAD) DAK Non Fisik-BOKKB-BOK	Persentase rumah tangga (RT) yang tidak merokok di dalam rumah; Persentase bayi ASI Eksklusif; Persentase edukasi gerakan masyarakat hidup sehat (GERMAS) pada rumah tangga (RT)	66.8%;84.8%;85.6%	84.8%;85.6%	40,260,000
TOTAL												6,759,170,490	6,479,526,594		6,384,340,800			



**Perubahan Program dan Kegiatan Perangkat Daerah
Kabupaten Sleman
Tahun 2023**

Unit Organisasi : 1.02.0.00.0.00.01.0000 DINAS KESEHATAN

Sub Unit Organisasi : 1.02.0.00.0.00.01.0023 PUSAT KESEHATAN MASYARAKAT TEMPEL I

Kode	Urusan/ Bidang Urusan/ Program/ Kegiatan/ Sub Kegiatan	Indikator Kinerja			Rencana Tahun 2023								Catatan Penting	Prakiraan Maju Rencana Tahun 2024																
		Capaian Program	Keluaran Sub Kegiatan	Hasil Kegiatan	Lokasi Output Kegiatan	Target Capaian Kinerja				Pagu Indikatif (Rp.)		Sumber Dana		Target Capaian Kinerja		Kebutuhan Dana/ Pagu Indikatif (Rp.)														
						Program		Keluaran Sub Kegiatan						Hasil Kegiatan			Tolok Ukur	Target												
						Sebelum	Sesudah	Sebelum	Sesudah	Sebelum	Sesudah			Sebelum	Sesudah															
1		URUSAN PEMERINTAHAN WAJIB YANG BERKAITAN DENGAN PELAYANAN DASAR																												
1	02	URUSAN PEMERINTAHAN BIDANG KESEHATAN												4,768,530,684	4,547,927,613		4,623,787,613													
1	02	01	PROGRAM PENUNJANG URUSAN PEMERINTAHAN DAERAH KABUPATEN/KOTA												4,127,848,600	3,907,245,529		4,071,537,725												
1	02	01	2.0 2	Administrasi Keuangan Perangkat Daerah												2,173,763,200	1,894,220,000		2,114,543,200											
1	02	01	2.0 2	01	Penyediaan Gaji dan Tunjangan ASN	Pengelolaan administrasi keuangan	Jumlah Orang yang Menerima Gaji dan Tunjangan ASN	Pengelolaan administrasi keuangan	Kab. Sleman, Tempel, Margorejo	12 bulan	12 bulan	53 Orang/bulan	52 Orang/bulan	12 bulan	12 bulan	2,114,543,200	1,835,000,000	PENDAPATAN ASLI DAERAH (PAD)	Pengelolaan administrasi keuangan	12 bulan	2,114,543,200									
1	02	01	2.0 2	03	Pelaksanaan Penatausahaan dan Pengujian/Verifikasi Keuangan SKPD	Pengelolaan administrasi keuangan	Jumlah Dokumen Penatausahaan dan Pengujian/Verifikasi Keuangan SKPD	Pengelolaan administrasi keuangan	Kab. Sleman, Tempel, Margorejo	12 bulan	12 bulan	12 Dokumen	12 Dokumen	12 bulan	12 bulan	59,220,000	59,220,000	PENDAPATAN ASLI DAERAH (PAD)	Pengelolaan administrasi keuangan	12 bulan	0									
1	02	01	2.0 6	Administrasi Umum Perangkat Daerah												58,285,400	58,285,400		61,194,525											
1	02	01	2.0 6	05	Penyediaan Barang Cetak dan Penggandaan	Penyediaan bahan logistik kantor	Jumlah Paket Barang Cetak dan Penggandaan yang Disediakan	Penyediaan bahan logistik kantor	Kab. Sleman, Tempel, Margorejo	12 bulan	12 bulan	2 Paket	2 Paket	12 bulan	12 bulan	58,285,400	58,285,400	PENDAPATAN ASLI DAERAH (PAD)	Penyediaan bahan logistik kantor	12 bulan	61,194,525									
1	02	01	2.0 8	Penyediaan Jasa Penunjang Urusan Pemerintahan Daerah												70,800,000	70,800,000		70,800,000											
1	02	01	2.0 8	02	Penyediaan Jasa Komunikasi, Sumber Daya Air dan Listrik	Persentase capaian Standar Pelayanan Minimal Rumah Sakit bagian Tata Usaha (RSUD Sleman);Persentase capaian Standar Pelayanan Minimal RS bagian keuangan dan aset (RSUD Sleman);Persentase capaian Standar Pelayanan Minimal RS bagian perencanaan dan pengembangan (RSUD Sleman);Persentase capaian Indikator SPM-RS Bagian Tata Usaha (RSUD Prambanan)	Jumlah Laporan Komunikasi, Sumber Daya Air dan Listrik yang Disediakan	Penyediaan Jasa Komunikasi, Sumber Daya Air dan Listrik yang Disediakan	Kab. Sleman, Tempel, Margorejo	95%;82%;67,5%;100%; 100%	99%;82%;67,5%;100%; 100%	89,67 %	12 Laporan	12 Laporan	12 bulan	12 bulan	70,800,000	70,800,000	PENDAPATAN ASLI DAERAH (PAD)	Persentase capaian Standar Pelayanan Minimal Rumah Sakit bagian Tata Usaha (RSUD Sleman);Persentase capaian Standar Pelayanan Minimal RS bagian keuangan dan aset (RSUD Sleman);Persentase capaian Standar Pelayanan Minimal RS bagian perencanaan dan pengembangan (RSUD Sleman);Persentase capaian Indikator SPM-RS Bagian Tata Usaha (RSUD Prambanan)	95%;82%;67,5%;100%; 100%	99%;82%;67,5%;100%; 100%	89,67 %	12 Laporan	12 Laporan	12 bulan	12 bulan	70,800,000	70,800,000	Persentase pemenuhan kebutuhan administrasi perkantoran;Persentase pemenuhan layanan sarana dan prasarana kerja
1	02	01	2.1 0	Peningkatan Pelayanan BLUD												1,825,000,000	1,883,940,129		1,825,000,000											



**Perubahan Program dan Kegiatan Perangkat Daerah
Kabupaten Sleman
Tahun 2023**

Unit Organisasi : 1.02.0.00.0.00.01.0000 DINAS KESEHATAN

Sub Unit Organisasi : 1.02.0.00.0.00.01.0023 PUSAT KESEHATAN MASYARAKAT TEMPEL I

Kode	Urusan/ Bidang Urusan/ Program/ Kegiatan/ Sub Kegiatan	Indikator Kinerja			Rencana Tahun 2023								Catatan Penting	Prakiraan Maju Rencana Tahun 2024				
		Capaian Program	Keluaran Sub Kegiatan	Hasil Kegiatan	Lokasi Output Kegiatan	Target Capaian Kinerja						Pagu Indikatif (Rp.)		Sumber Dana	Target Capaian Kinerja		Kebutuhan Dana/ Pagu Indikatif (Rp.)	
						Program		Keluaran Sub Kegiatan		Hasil Kegiatan					Tolok Ukur	Target		
						Sebelum	Sesudah	Sebelum	Sesudah	Sebelum	Sesudah	Sebelum						Sesudah
1.02.01.02.1.01	Pelayanan dan Penunjang Pelayanan BLUD	Persentase capaian Standar Pelayanan Minimal Rumah Sakit bagian Tata Usaha (RSUD Sleman); Persentase capaian Standar Pelayanan Minimal RS bagian keuangan dan aset (RSUD Sleman); Persentase capaian Standar Pelayanan Minimal RS bagian perencanaan dan pengembangan (RSUD Sleman); Persentase capaian Indikator SPM-RS Bagian Tata Usaha (RSUD Prambanan); Persentase pemenuhan kebutuhan administrasi perkantoran; Persentase pemenuhan layanan sarana dan prasarana kerja	Jumlah BLUD yang menyediakan Pelayanan dan Penunjang Pelayanan	Layanan kesehatan	Kab. Sleman, Tempel, Margorejo	95%; 82%; 67,5%; 99,68%	82%; 67,5%; 100%; 100%	89,67 % 1 Unit Kerja	1 Unit Kerja	12 bulan	12 bulan	1,825,000,000	1,883,940,129		Persentase capaian Standar Pelayanan Minimal Rumah Sakit bagian Tata Usaha (RSUD Sleman); Persentase capaian Standar Pelayanan Minimal RS bagian keuangan dan aset (RSUD Sleman); Persentase capaian Standar Pelayanan Minimal RS bagian perencanaan dan pengembangan (RSUD Sleman); Persentase capaian Indikator SPM-RS Bagian Tata Usaha (RSUD Prambanan); Persentase pemenuhan kebutuhan administrasi perkantoran; Persentase pemenuhan layanan sarana dan prasarana kerja	82%; 67,5%; 100%; 100%	89,67 % 1,825,000,000	
1.02.02	PROGRAM PEMENUHAN UPAYA KESEHATAN PERORANGAN DAN UPAYA KESEHATAN MASYARAKAT												581,609,284	586,589,284		490,223,238		
1.02.02.1	Penyediaan Fasilitas Pelayanan Kesehatan untuk UKM dan UKP Kewenangan Daerah Kabupaten/Kota												119,360,284	119,360,284		132,740,238		



**Perubahan Program dan Kegiatan Perangkat Daerah
Kabupaten Sleman
Tahun 2023**

Unit Organisasi : 1.02.0.00.0.00.01.0000 DINAS KESEHATAN

Sub Unit Organisasi : 1.02.0.00.0.00.01.0023 PUSAT KESEHATAN MASYARAKAT TEMPEL I

Kode	Urusan/ Bidang Urusan/ Program/ Kegiatan/ Sub Kegiatan	Indikator Kinerja			Rencana Tahun 2023										Catatan Penting	Prakiraan Maju Rencana Tahun 2024		
		Capaian Program	Keluaran Sub Kegiatan	Hasil Kegiatan	Lokasi Output Kegiatan	Target Capaian Kinerja						Pagu Indikatif (Rp.)		Sumber Dana		Target Capaian Kinerja		Kebutuhan Dana/ Pagu Indikatif (Rp.)
						Program		Keluaran Sub Kegiatan		Hasil Kegiatan						Tolok Ukur	Target	
						Sebelum	Sesudah	Sebelum	Sesudah	Sebelum	Sesudah	Sebelum	Sesudah					
1.02.02.02.01.18	Pemeliharaan Sarana Fasilitas Pelayanan Kesehatan	Angka penemuan penderita TB Case Detection Rate (CDR) Cakupan kepesertaan Jaminan Kesehatan Nasional (JKN) Cakupan standar pelayanan minimal urusan kesehatan bidang Kesehatan Masyarakat Cakupan standar pelayanan minimal urusan kesehatan bidang Pencegahan dan Pengendalian Penyakit Indeks Kepuasan Pelayanan Medis dan Keperawatan Indeks Kepuasan Pelayanan Penunjang dan pemenuhan sarana rumah sakit berdasarkan data ASPAK Persentase cakupan pelayanan Sleman Emergency Services (SES) Persentase pemenuhan indikator mutu rumah sakit dan pelaksanaan SIM-RS terintegrasi di unit pelayanan Persentase Pemenuhan Sarana, Prasarana, Alat Kesehatan (SPA) sesuai standart pusat >60%	Jumlah Sarana Fasilitas Pelayanan Kesehatan Yang Dilakukan Pemeliharaan	Pemeliharaan sarana, prasarana dan alat kesehatan fasilitas kesehatan	Kab. Sleman, Tempel, Margorejo	45 % 91 % 100 % 100 % 86,07 index 81,05 index 100 % 91 % 83,58 % 2,75 rasio 80 indeks 68,5 %	45 % 91 % 100 % 100 % 86,07 index 81,05 index 100 % 91 % 83,58 % 2,75 rasio 80 indeks 68,5 %	1 Unit	1 Unit	12 bulan	12 bulan	22,760,284	22,760,284	PENDAPATAN ASLI DAERAH (PAD) PENDAPATAN ASLI DAERAH (PAD)	Angka penemuan penderita TB Case Detection Rate (CDR) Cakupan kepesertaan Jaminan Kesehatan Nasional (JKN) Cakupan standar pelayanan minimal urusan kesehatan bidang Pencegahan dan Pengendalian Penyakit Indeks Kepuasan Pelayanan Medis dan Keperawatan Indeks Kepuasan Pelayanan Penunjang dan pemenuhan sarana rumah sakit berdasarkan data ASPAK Persentase cakupan pelayanan Sleman Emergency Services (SES)	45 % 91 % 100 % 100 % 86,07 index 81,05 index 100 % 91 % 83,58 % 2,75 rasio 80 indeks 68,5 %	0	



**Perubahan Program dan Kegiatan Perangkat Daerah
Kabupaten Sleman
Tahun 2023**

Unit Organisasi : 1.02.0.00.0.00.01.0000 DINAS KESEHATAN

Sub Unit Organisasi : 1.02.0.00.0.00.01.0023 PUSAT KESEHATAN MASYARAKAT TEMPEL I

Kode	Urusan/ Bidang Urusan/ Program/ Kegiatan/ Sub Kegiatan	Indikator Kinerja			Rencana Tahun 2023								Catatan Penting	Prakiraan Maju Rencana Tahun 2024				
		Capaian Program	Keluaran Sub Kegiatan	Hasil Kegiatan	Lokasi Output Kegiatan	Target Capaian Kinerja						Pagu Indikatif (Rp.)		Sumber Dana	Target Capaian Kinerja		Kebutuhan Dana/ Pagu Indikatif (Rp.)	
						Program		Keluaran Sub Kegiatan		Hasil Kegiatan					Tolok Ukur	Target		
						Sebelum	Sesudah	Sebelum	Sesudah	Sebelum	Sesudah	Sebelum						Sesudah
		Rasio daya tampung RS terhadap jumlah penduuduk Rerata Indeks Kepuasan layanan medis dan Indikator Mutu RS yang tercapai Rerata Pemenuhan sarana pelayanan kesehatan dan Pemenuhan jenis SIM RS													Persentase pemenuhan indikator mutu rumah sakit dan pelaksanaan SIM-RS terintegrasi di unit pelayanan Persentase Pemenuhan Sarana, Prasarana, Alat Kesehatan (SPA) sesuai standart pusat >60% Rasio daya tampung RS terhadap jumlah penduuduk Rerata Indeks Kepuasan layanan medis dan Indikator Mutu RS yang tercapai Rerata Pemenuhan sarana pelayanan kesehatan dan Pemenuhan jenis SIM RS			



**Perubahan Program dan Kegiatan Perangkat Daerah
Kabupaten Sleman
Tahun 2023**

Unit Organisasi : 1.02.0.00.0.00.01.0000 DINAS KESEHATAN

Sub Unit Organisasi : 1.02.0.00.0.00.01.0023 PUSAT KESEHATAN MASYARAKAT TEMPEL I

Kode	Urusan/ Bidang Urusan/ Program/ Kegiatan/ Sub Kegiatan	Indikator Kinerja			Rencana Tahun 2023										Catatan Penting	Prakiraan Maju Rencana Tahun 2024		
		Capaian Program	Keluaran Sub Kegiatan	Hasil Kegiatan	Lokasi Output Kegiatan	Target Capaian Kinerja						Pagu Indikatif (Rp.)		Sumber Dana		Target Capaian Kinerja		Kebutuhan Dana/ Pagu Indikatif (Rp.)
						Program		Keluaran Sub Kegiatan		Hasil Kegiatan						Tolok Ukur	Target	
						Sebelum	Sesudah	Sebelum	Sesudah	Sebelum	Sesudah	Sebelum	Sesudah					
1.02.02.2.01.19	Pemeliharaan Prasarana dan Pendukung Fasilitas Pelayanan Kesehatan	Angka penemuan penderita TB Case Detection Rate (CDR)	Jumlah Prasarana Fasilitas Pelayanan Kesehatan yang Dilakukan Pemeliharaan	Pemeliharaan sarana, prasarana dan alat kesehatan fasilitas kesehatan	Kab. Sleman, Tempel, Margorejo	45 %	45 %	108 Unit	108 Unit	12 bulan	12 bulan	87,600,000	87,600,000	PENDAPATAN ASLI DAERAH (PAD)	Angka penemuan penderita TB Case Detection Rate (CDR)	45 %	120,740,238	
		Cakupan kepesertaan Jaminan Kesehatan Nasional (JKN)				91 %	91 %								91 %			
		Cakupan standar pelayanan minimal urusan kesehatan bidang Kesehatan Masyarakat				100 %	100 %								100 %			
		Cakupan standar pelayanan minimal urusan kesehatan bidang Pencegahan dan Pengendalian Penyakit				100 %	100 %								100 %			
		Indeks Kepuasan Pelayanan Medis dan Keperawatan				86,07 index	86,07 index								86,07 index			
		Indeks Kepuasan Pelayanan Penunjang dan pemenuhan sarana rumah sakit berdasarkan data ASPAK				81,05 index	81,05 index								81,05 index			
		Persentase cakupan pelayanan Sleman Emergency Services (SES)				100 %	100 %								100 %			
		Persentase pemenuhan indikator mutu rumah sakit dan pelaksanaan SIM-RS terintegrasi di unit pelayanan				91 %	91 %								91 %			
		Persentase Pemenuhan Sarana, Prasarana, Alat Kesehatan (SPA) sesuai standart pusat >60%				83,58 %	83,58 %								83,58 %			
						2,75 rasio	2,75 rasio								2,75 rasio			
						80 indeks	80 indeks								80 indeks			
						68,5 %	68,5 %								68,5 %			



**Perubahan Program dan Kegiatan Perangkat Daerah
Kabupaten Sleman
Tahun 2023**

Unit Organisasi : 1.02.0.00.0.00.01.0000 DINAS KESEHATAN

Sub Unit Organisasi : 1.02.0.00.0.00.01.0023 PUSAT KESEHATAN MASYARAKAT TEMPEL I

Kode	Urusan/ Bidang Urusan/ Program/ Kegiatan/ Sub Kegiatan	Indikator Kinerja			Rencana Tahun 2023								Catatan Penting	Prakiraan Maju Rencana Tahun 2024				
		Capaian Program	Keluaran Sub Kegiatan	Hasil Kegiatan	Lokasi Output Kegiatan	Target Capaian Kinerja						Pagu Indikatif (Rp.)		Sumber Dana	Target Capaian Kinerja		Kebutuhan Dana/ Pagu Indikatif (Rp.)	
						Program		Keluaran Sub Kegiatan		Hasil Kegiatan					Tolok Ukur	Target		
						Sebelum	Sesudah	Sebelum	Sesudah	Sebelum	Sesudah	Sebelum						Sesudah
		Rasio daya tampung RS terhadap jumlah penduuduk Rerata Indeks Kepuasan layanan medis dan Indikator Mutu RS yang tercapai Rerata Pemenuhan sarana pelayanan kesehatan dan Pemenuhan jenis SIM RS													Persentase pemenuhan indikator mutu rumah sakit dan pelaksanaan SIM-RS terintegrasi di unit pelayanan Persentase Pemenuhan Sarana, Prasarana, Alat Kesehatan (SPA) sesuai standart pusat >60% Rasio daya tampung RS terhadap jumlah penduuduk Rerata Indeks Kepuasan layanan medis dan Indikator Mutu RS yang tercapai Rerata Pemenuhan sarana pelayanan kesehatan dan Pemenuhan jenis SIM RS			



**Perubahan Program dan Kegiatan Perangkat Daerah
Kabupaten Sleman
Tahun 2023**

Unit Organisasi : 1.02.0.00.0.00.01.0000 DINAS KESEHATAN

Sub Unit Organisasi : 1.02.0.00.0.00.01.0023 PUSAT KESEHATAN MASYARAKAT TEMPEL I

Kode	Urusan/ Bidang Urusan/ Program/ Kegiatan/ Sub Kegiatan	Indikator Kinerja			Rencana Tahun 2023										Catatan Penting	Prakiraan Maju Rencana Tahun 2024				
		Capaian Program	Keluaran Sub Kegiatan	Hasil Kegiatan	Lokasi Output Kegiatan	Target Capaian Kinerja						Pagu Indikatif (Rp.)		Sumber Dana		Target Capaian Kinerja		Kebutuhan Dana/ Pagu Indikatif (Rp.)		
						Program		Keluaran Sub Kegiatan		Hasil Kegiatan		Sebelum	Sesudah			Sebelum	Sesudah		Tolok Ukur	Target
						Sebelum	Sesudah	Sebelum	Sesudah	Sebelum	Sesudah									
1.02.02.20.01	Pemeliharaan Rutin dan Berkala Alat Kesehatan/Alat Penunjang Medik Fasilitas Pelayanan Kesehatan	Angka penemuan penderita TB Case Detection Rate (CDR)	Jumlah Alat Kesehatan/Alat Penunjang Medik Fasilitas Layanan Kesehatan yang Terpelihara Sesuai Standar	Pemeliharaan sarana, prasarana dan alat kesehatan fasilitas kesehatan	Kab. Sleman, Tempel, Margorejo	45 %	45 %	9 Unit	9 Unit	12 bulan	12 bulan	9,000,000	9,000,000	PENDAPATAN ASLI DAERAH (PAD)	Angka penemuan penderita TB Case	45 %	12,000,000			
		Rate (CDR)		kegiatan kesehatan		91 %	91 %								Detection	91 %				
		Cakupan kepesertaan Jaminan Kesehatan Nasional (JKN)		fasilitas kesehatan		100 %	100 %								Rate (CDR)	100 %				
		Cakupan standar pelayanan minimal urusan kesehatan bidang Kesehatan Masyarakat		kegiatan kesehatan		100 %	100 %								Detection Rate (CDR)	100 %				
		Cakupan standar pelayanan minimal urusan kesehatan bidang Pencegahan dan Pengendalian Penyakit		kegiatan kesehatan		86,07 index	86,07 index								Rate (CDR)	86,07 index				
		Indeks Kepuasan Pelayanan Medis dan Keperawatan		kegiatan kesehatan		81,05 index	81,05 index								Cakupan kepesertaan	81,05 index				
		Indeks Kepuasan Pelayanan Penunjang dan pemenuhan sarana rumah sakit berdasarkan data ASPAK		kegiatan kesehatan		100 %	100 %								Jaminan Kesehatan Nasional (JKN)	100 %				
		Persentase cakupan pelayanan Sleman Emergency Services (SES)		kegiatan kesehatan		91 %	91 %								Cakupan Kesehatan Nasional (JKN)	91 %				
		Persentase pemenuhan indikator mutu rumah sakit dan pelaksanaan SIM-RS terintegrasi di unit pelayanan		kegiatan kesehatan		83,58 %	83,58 %								Cakupan standar pelayanan minimal urusan kesehatan bidang Pencegahan dan Pengendalian Penyakit	83,58 %				
		Persentase Pemenuhan Sarana, Prasarana, Alat Kesehatan (SPA) sesuai standart pusat >60%		kegiatan kesehatan		2,75 rasio	2,75 rasio								Indeks Kepuasan Pelayanan Medis dan Keperawatan	2,75 rasio				
				kegiatan kesehatan		80 indeks	80 indeks								Indeks Kepuasan Pelayanan Penunjang dan pemenuhan sarana rumah sakit berdasarkan data ASPAK	80 indeks				
				kegiatan kesehatan		68,5 %	68,5 %								Persentase cakupan pelayanan Sleman Emergency Services (SES)	68,5 %				



**Perubahan Program dan Kegiatan Perangkat Daerah
Kabupaten Sleman
Tahun 2023**

Unit Organisasi : 1.02.0.00.0.00.01.0000 DINAS KESEHATAN

Sub Unit Organisasi : 1.02.0.00.0.00.01.0023 PUSAT KESEHATAN MASYARAKAT TEMPEL I

Kode	Urusan/ Bidang Urusan/ Program/ Kegiatan/ Sub Kegiatan	Indikator Kinerja			Rencana Tahun 2023								Catatan Penting	Prakiraan Maju Rencana Tahun 2024				
		Capaian Program	Keluaran Sub Kegiatan	Hasil Kegiatan	Lokasi Output Kegiatan	Target Capaian Kinerja				Pagu Indikatif (Rp.)		Sumber Dana		Target Capaian Kinerja		Kebutuhan Dana/ Pagu Indikatif (Rp.)		
						Program		Keluaran Sub Kegiatan		Hasil Kegiatan				Sebelum	Sesudah		Tolok Ukur	Target
						Sebelum	Sesudah	Sebelum	Sesudah	Sebelum	Sesudah							
		Rasio daya tampung RS terhadap jumlah penduuduk Rerata Indeks Kepuasan layanan medis dan Indikator Mutu RS yang tercapai Rerata Pemenuhan sarana pelayanan kesehatan dan Pemenuhan jenis SIM RS												Persentase pemenuhan indikator mutu rumah sakit dan pelaksanaan SIM-RS terintegrasi di unit pelayanan Persentase Pemenuhan Sarana, Prasarana, Alat Kesehatan (SPA) sesuai standart pusat >60% Rasio daya tampung RS terhadap jumlah penduuduk Rerata Indeks Kepuasan layanan medis dan Indikator Mutu RS yang tercapai Rerata Pemenuhan sarana pelayanan kesehatan dan Pemenuhan jenis SIM RS				
1	02	02	2.0	2	Penyediaan Layanan Kesehatan untuk UKM dan UKP Rujukan Tingkat Daerah Kabupaten/Kota								462,249,000	467,229,000		357,483,000		



**Perubahan Program dan Kegiatan Perangkat Daerah
Kabupaten Sleman
Tahun 2023**

Unit Organisasi : 1.02.0.00.0.00.01.0000 DINAS KESEHATAN

Sub Unit Organisasi : 1.02.0.00.0.00.01.0023 PUSAT KESEHATAN MASYARAKAT TEMPEL I

Kode	Urusan/ Bidang Urusan/ Program/ Kegiatan/ Sub Kegiatan	Indikator Kinerja			Rencana Tahun 2023								Catatan Penting	Prakiraan Maju Rencana Tahun 2024				
		Capaian Program	Keluaran Sub Kegiatan	Hasil Kegiatan	Lokasi Output Kegiatan	Target Capaian Kinerja						Pagu Indikatif (Rp.)		Sumber Dana	Target Capaian Kinerja		Kebutuhan Dana/ Pagu Indikatif (Rp.)	
						Program		Keluaran Sub Kegiatan		Hasil Kegiatan					Tolok Ukur	Target		
						Sebelum	Sesudah	Sebelum	Sesudah	Sebelum	Sesudah	Sebelum						Sesudah
		Rasio daya tampung RS terhadap jumlah penduduk Rerata Indeks Kepuasan layanan medis dan Indikator Mutu RS yang tercapai Rerata Pemenuhan sarana pelayanan kesehatan dan Pemenuhan jenis SIM RS Rerata Pencapaian mutu asuhan keperawatan baik dan Indek kepuasan Layanan Penunjang													Persentase pemenuhan indikator mutu rumah sakit dan pelaksanaan SIM-RS terintegrasi di unit pelayanan Persentase Pemenuhan Sarana, Prasarana, Alat Kesehatan (SPA) sesuai standart pusat >60% Rasio daya tampung RS terhadap jumlah penduduk Rerata Indeks Kepuasan layanan medis dan Indikator Mutu RS yang tercapai Rerata Pemenuhan sarana pelayanan kesehatan dan Pemenuhan jenis SIM RS Rerata Pencapaian mutu asuhan keperawatan baik dan Indek kepuasan Layanan Penunjang			



**Perubahan Program dan Kegiatan Perangkat Daerah
Kabupaten Sleman
Tahun 2023**

Unit Organisasi : 1.02.0.00.0.00.01.0000 DINAS KESEHATAN

Sub Unit Organisasi : 1.02.0.00.0.00.01.0023 PUSAT KESEHATAN MASYARAKAT TEMPEL I

Kode	Urusan/ Bidang Urusan/ Program/ Kegiatan/ Sub Kegiatan	Indikator Kinerja			Rencana Tahun 2023								Catatan Penting	Prakiraan Maju Rencana Tahun 2024				
		Capaian Program	Keluaran Sub Kegiatan	Hasil Kegiatan	Lokasi Output Kegiatan	Target Capaian Kinerja						Pagu Indikatif (Rp.)		Sumber Dana	Target Capaian Kinerja		Kebutuhan Dana/ Pagu Indikatif (Rp.)	
						Program		Keluaran Sub Kegiatan		Hasil Kegiatan					Tolok Ukur	Target		
						Sebelum	Sesudah	Sebelum	Sesudah	Sebelum	Sesudah	Sebelum						Sesudah
1.02.02.2.02.02	Pengelolaan Pelayanan Kesehatan Ibu Bersalin	Angka penemuan penderita TB Case Detection Rate (CDR)	Jumlah Ibu Bersalin yang Mendapatkan Pelayanan Kesehatan Sesuai Standar	Cakupan SPM	Kab. Sleman, Tempel, Mororejo	45 %	45 %		318 Orang	100 %	100 %	0	5,030,000	PENDAPATAN ASLI DAERAH (PAD) DAK Non Fisik-BOKKB-BOK	Angka penemuan penderita TB Case Detection Rate (CDR)	45 %	0	
		Cakupan kepesertaan Jaminan Kesehatan Nasional (JKN)			Kab. Sleman, Tempel, Margorejo	91 %	91 %								91 %			
		Cakupan standar pelayanan minimal urusan kesehatan bidang Kesehatan Masyarakat			Kab. Sleman, Tempel, Margorejo	100 %	100 %								100 %			
		Cakupan standar pelayanan minimal urusan kesehatan bidang Pencegahan dan Pengendalian Penyakit			Kab. Sleman, Tempel, Margorejo	100 %	100 %								100 %			
		Indeks Kepuasan Pelayanan Medis dan Keperawatan			Kab. Sleman, Tempel, Margorejo	86,07 index	86,07 index								86,07 index			
		Indeks Kepuasan Pelayanan Penunjang dan pemenuhan sarana rumah sakit berdasarkan data ASPAK			Kab. Sleman, Tempel, Margorejo	81,05 index	81,05 index								81,05 index			
		Persentase cakupan pelayanan Sleman Emergency Services (SES)			Kab. Sleman, Tempel, Margorejo	100 %	100 %								100 %			
		Persentase pemenuhan indikator mutu rumah sakit dan pelaksanaan SIM-RS terintegrasi di unit pelayanan			Kab. Sleman, Tempel, Margorejo	91 %	91 %								91 %			
		Persentase Pemenuhan Sarana, Prasarana, Alat Kesehatan (SPA) sesuai standart pusat >60%			Kab. Sleman, Tempel, Merdikorejo	83,58 %	83,58 %								83,58 %			
						2,75 rasio	2,75 rasio								2,75 rasio			
						80 indeks	80 indeks								80 indeks			
						68,5 %	68,5 %								68,5 %			
						84,5 %	84,5 %								84,5 %			



**Perubahan Program dan Kegiatan Perangkat Daerah
Kabupaten Sleman
Tahun 2023**

Unit Organisasi : 1.02.0.00.0.00.01.0000 DINAS KESEHATAN

Sub Unit Organisasi : 1.02.0.00.0.00.01.0023 PUSAT KESEHATAN MASYARAKAT TEMPEL I

Kode	Urusan/ Bidang Urusan/ Program/ Kegiatan/ Sub Kegiatan	Indikator Kinerja			Rencana Tahun 2023								Catatan Penting	Prakiraan Maju Rencana Tahun 2024				
		Capaian Program	Keluaran Sub Kegiatan	Hasil Kegiatan	Lokasi Output Kegiatan	Target Capaian Kinerja				Pagu Indikatif (Rp.)		Sumber Dana		Target Capaian Kinerja		Kebutuhan Dana/ Pagu Indikatif (Rp.)		
						Program		Keluaran Sub Kegiatan		Hasil Kegiatan				Sebelum	Sesudah		Tolok Ukur	Target
						Sebelum	Sesudah	Sebelum	Sesudah	Sebelum	Sesudah							
		Rasio daya tampung RS terhadap jumlah penduduk Rerata Indeks Kepuasan layanan medis dan Indikator Mutu RS yang tercapai Rerata Pemenuhan sarana pelayanan kesehatan dan Pemenuhan jenis SIM RS Rerata Pencapaian mutu asuhan keperawatan baik dan Indek kepuasan Layanan Penunjang													Persentase pemenuhan indikator mutu rumah sakit dan pelaksanaan SIM-RS terintegrasi di unit pelayanan Persentase Pemenuhan Sarana, Prasarana, Alat Kesehatan (SPA) sesuai standart pusat >60% Rasio daya tampung RS terhadap jumlah penduduk Rerata Indeks Kepuasan layanan medis dan Indikator Mutu RS yang tercapai Rerata Pemenuhan sarana pelayanan kesehatan dan Pemenuhan jenis SIM RS Rerata Pencapaian mutu asuhan keperawatan baik dan Indek kepuasan Layanan Penunjang			



**Perubahan Program dan Kegiatan Perangkat Daerah
Kabupaten Sleman
Tahun 2023**

Unit Organisasi : 1.02.0.00.0.00.01.0000 DINAS KESEHATAN

Sub Unit Organisasi : 1.02.0.00.0.00.01.0023 PUSAT KESEHATAN MASYARAKAT TEMPEL I

Kode	Urusan/ Bidang Urusan/ Program/ Kegiatan/ Sub Kegiatan	Indikator Kinerja			Rencana Tahun 2023								Catatan Penting	Prakiraan Maju Rencana Tahun 2024				
		Capaian Program	Keluaran Sub Kegiatan	Hasil Kegiatan	Lokasi Output Kegiatan	Target Capaian Kinerja						Pagu Indikatif (Rp.)		Sumber Dana	Target Capaian Kinerja		Kebutuhan Dana/ Pagu Indikatif (Rp.)	
						Program		Keluaran Sub Kegiatan		Hasil Kegiatan					Tolok Ukur	Target		
						Sebelum	Sesudah	Sebelum	Sesudah	Sebelum	Sesudah	Sebelum						Sesudah
1.02.02.2.02.03	Pengelolaan Pelayanan Kesehatan Bayi Baru Lahir	Angka penemuan penderita TB Case Detection Rate (CDR)	Jumlah Bayi Baru Lahir yang Mendapatkan Pelayanan Kesehatan Sesuai Standar	Cakupan SPM	Kab. Sleman, Tempel, Mororejo	45 %	45 %		320 Orang	100 %	100 %	0	280,000	PENDAPATAN ASLI DAERAH (PAD) DAK Non Fisik-BOKKB-BOK	Angka penemuan penderita TB Case Detection Rate (CDR)	45 %	0	
		Cakupan kepesertaan Jaminan Kesehatan Nasional (JKN)			Kab. Sleman, Tempel, Margorejo	91 %	91 %								91 %			
		Cakupan standar pelayanan minimal urusan kesehatan bidang Kesehatan Masyarakat			Kab. Sleman, Tempel, Margorejo	100 %	100 %								100 %			
		Cakupan standar pelayanan minimal urusan kesehatan bidang Pencegahan dan Pengendalian Penyakit			Kab. Sleman, Tempel, Margorejo	100 %	100 %								100 %			
		Indeks Kepuasan Pelayanan Medis dan Keperawatan			Kab. Sleman, Tempel, Margorejo	86,07 index	86,07 index								86,07 index			
		Indeks Kepuasan Pelayanan Penunjang dan pemenuhan sarana rumah sakit berdasarkan data ASPAK			Kab. Sleman, Tempel, Margorejo	81,05 index	81,05 index								81,05 index			
		Persentase cakupan pelayanan Sleman Emergency Services (SES)			Kab. Sleman, Tempel, Margorejo	100 %	100 %								100 %			
		Persentase pemenuhan indikator mutu rumah sakit dan pelaksanaan SIM-RS terintegrasi di unit pelayanan			Kab. Sleman, Tempel, Margorejo	91 %	91 %								91 %			
		Persentase Pemenuhan Sarana, Prasarana, Alat Kesehatan (SPA) sesuai standart pusat >60%			Kab. Sleman, Tempel, Merdikorejo	83,58 %	83,58 %								83,58 %			
						2,75 rasio	2,75 rasio								2,75 rasio			
						80 indeks	80 indeks								80 indeks			
						68,5 %	68,5 %								68,5 %			
						84,5 %	84,5 %								84,5 %			



**Perubahan Program dan Kegiatan Perangkat Daerah
Kabupaten Sleman
Tahun 2023**

Unit Organisasi : 1.02.0.00.0.00.01.0000 DINAS KESEHATAN

Sub Unit Organisasi : 1.02.0.00.0.00.01.0023 PUSAT KESEHATAN MASYARAKAT TEMPEL I

Kode	Urusan/ Bidang Urusan/ Program/ Kegiatan/ Sub Kegiatan	Indikator Kinerja			Rencana Tahun 2023								Catatan Penting	Prakiraan Maju Rencana Tahun 2024				
		Capaian Program	Keluaran Sub Kegiatan	Hasil Kegiatan	Lokasi Output Kegiatan	Target Capaian Kinerja				Pagu Indikatif (Rp.)		Sumber Dana		Target Capaian Kinerja		Kebutuhan Dana/ Pagu Indikatif (Rp.)		
						Program		Keluaran Sub Kegiatan		Hasil Kegiatan				Sebelum	Sesudah		Tolok Ukur	Target
						Sebelum	Sesudah	Sebelum	Sesudah	Sebelum	Sesudah							
		Rasio daya tampung RS terhadap jumlah penduduk Rerata Indeks Kepuasan layanan medis dan Indikator Mutu RS yang tercapai Rerata Pemenuhan sarana pelayanan kesehatan dan Pemenuhan jenis SIM RS Rerata Pencapaian mutu asuhan keperawatan baik dan Indek kepuasan Layanan Penunjang													Persentase pemenuhan indikator mutu rumah sakit dan pelaksanaan SIM-RS terintegrasi di unit pelayanan Persentase Pemenuhan Sarana, Prasarana, Alat Kesehatan (SPA) sesuai standart pusat >60% Rasio daya tampung RS terhadap jumlah penduduk Rerata Indeks Kepuasan layanan medis dan Indikator Mutu RS yang tercapai Rerata Pemenuhan sarana pelayanan kesehatan dan Pemenuhan jenis SIM RS Rerata Pencapaian mutu asuhan keperawatan baik dan Indek kepuasan Layanan Penunjang			



**Perubahan Program dan Kegiatan Perangkat Daerah
Kabupaten Sleman
Tahun 2023**

Unit Organisasi : 1.02.0.00.0.00.01.0000 DINAS KESEHATAN

Sub Unit Organisasi : 1.02.0.00.0.00.01.0023 PUSAT KESEHATAN MASYARAKAT TEMPEL I

Kode	Urusan/ Bidang Urusan/ Program/ Kegiatan/ Sub Kegiatan	Indikator Kinerja			Rencana Tahun 2023										Catatan Penting	Prakiraan Maju Rencana Tahun 2024				
		Capaian Program	Keluaran Sub Kegiatan	Hasil Kegiatan	Lokasi Output Kegiatan	Target Capaian Kinerja						Pagu Indikatif (Rp.)		Sumber Dana		Target Capaian Kinerja		Kebutuhan Dana/ Pagu Indikatif (Rp.)		
						Program		Keluaran Sub Kegiatan		Hasil Kegiatan		Sebelum	Sesudah			Sebelum	Sesudah		Tolok Ukur	Target
						Sebelum	Sesudah	Sebelum	Sesudah	Sebelum	Sesudah									
1.02.02.2.02.04	Pengelolaan Pelayanan Kesehatan Balita	Angka penemuan penderita TB Case Detection Rate (CDR)	Jumlah Balita yang Mendapatkan Pelayanan Kesehatan Sesuai Standar	Cakupan SPM	Kab. Sleman, Tempel, Mororejo	45 %	45 %	1921 Orang	1464 Orang	100 %	100 %	7,100,000	18,510,000	PENDAPATAN ASLI DAERAH (PAD)	Angka penemuan penderita TB Case	45 %	0			
		Cakupan kepesertaan Jaminan Kesehatan Nasional (JKN)	Mendapatkan Pelayanan Kesehatan Sesuai Standar		Kab. Sleman, Tempel, Margorejo	91 %	91 %							DAK Non Fisik-BOKKB-BOK	Detection Rate (CDR)	91 %				
		Cakupan standar pelayanan minimal urusan kesehatan bidang Kesehatan Masyarakat			Kab. Sleman, Tempel, Margorejo	100 %	100 %								Cakupan kepesertaan Jaminan Kesehatan Nasional (JKN)	100 %				
		Cakupan standar pelayanan minimal urusan kesehatan bidang Pencegahan dan Pengendalian Penyakit			Kab. Sleman, Tempel, Merdikorejo	86,07 index	86,07 index								Cakupan kepesertaan Jaminan Kesehatan Nasional (JKN)	86,07 index				
		Indeks Kepuasan Pelayanan Medis dan Keperawatan			Kab. Sleman, Tempel, Lumbungrejo	81,05 index	81,05 index								Cakupan kepesertaan Jaminan Kesehatan Nasional (JKN)	81,05 index				
		Indeks Kepuasan Pelayanan Penunjang dan pemenuhan sarana rumah sakit berdasarkan data ASPAK			Kab. Sleman, Tempel, Merdikorejo	100 %	100 %								Cakupan kepesertaan Jaminan Kesehatan Nasional (JKN)	100 %				
		Persentase cakupan pelayanan Sleman Emergency Services (SES)				91 %	91 %								Cakupan kepesertaan Jaminan Kesehatan Nasional (JKN)	91 %				
		Persentase pemenuhan indikator mutu rumah sakit dan pelaksanaan SIM-RS terintegrasi di unit pelayanan				83,58 %	83,58 %								Cakupan kepesertaan Jaminan Kesehatan Nasional (JKN)	83,58 %				
		Persentase Pemenuhan Sarana, Prasarana, Alat Kesehatan (SPA) sesuai standart pusat >60%				2,75 rasio	2,75 rasio								Cakupan kepesertaan Jaminan Kesehatan Nasional (JKN)	2,75 rasio				
						80 indeks	80 indeks								Cakupan kepesertaan Jaminan Kesehatan Nasional (JKN)	80 indeks				
						68,5 %	68,5 %								Cakupan kepesertaan Jaminan Kesehatan Nasional (JKN)	68,5 %				
						84,5 %	84,5 %								Cakupan kepesertaan Jaminan Kesehatan Nasional (JKN)	84,5 %				



**Perubahan Program dan Kegiatan Perangkat Daerah
Kabupaten Sleman
Tahun 2023**

Unit Organisasi : 1.02.0.00.0.00.01.0000 DINAS KESEHATAN

Sub Unit Organisasi : 1.02.0.00.0.00.01.0023 PUSAT KESEHATAN MASYARAKAT TEMPEL I

Kode	Urusan/ Bidang Urusan/ Program/ Kegiatan/ Sub Kegiatan	Indikator Kinerja			Rencana Tahun 2023								Catatan Penting	Prakiraan Maju Rencana Tahun 2024				
		Capaian Program	Keluaran Sub Kegiatan	Hasil Kegiatan	Lokasi Output Kegiatan	Target Capaian Kinerja				Pagu Indikatif (Rp.)		Sumber Dana		Target Capaian Kinerja		Kebutuhan Dana/ Pagu Indikatif (Rp.)		
						Program		Keluaran Sub Kegiatan		Hasil Kegiatan				Sebelum	Sesudah		Tolok Ukur	Target
						Sebelum	Sesudah	Sebelum	Sesudah	Sebelum	Sesudah							
		Rasio daya tampung RS terhadap jumlah penduuduk Rerata Indeks Kepuasan layanan medis dan Indikator Mutu RS yang tercapai Rerata Pemenuhan sarana pelayanan kesehatan dan Pemenuhan jenis SIM RS Rerata Pencapaian mutu asuhan keperawatan baik dan Indek kepuasan Layanan Penunjang													Persentase pemenuhan indikator mutu rumah sakit dan pelaksanaan SIM-RS terintegrasi di unit pelayanan Persentase Pemenuhan Sarana, Prasarana, Alat Kesehatan (SPA) sesuai standart pusat >60% Rasio daya tampung RS terhadap jumlah penduuduk Rerata Indeks Kepuasan layanan medis dan Indikator Mutu RS yang tercapai Rerata Pemenuhan sarana pelayanan kesehatan dan Pemenuhan jenis SIM RS Rerata Pencapaian mutu asuhan keperawatan baik dan Indek kepuasan Layanan Penunjang			



**Perubahan Program dan Kegiatan Perangkat Daerah
Kabupaten Sleman
Tahun 2023**

Unit Organisasi : 1.02.0.00.0.00.01.0000 DINAS KESEHATAN

Sub Unit Organisasi : 1.02.0.00.0.00.01.0023 PUSAT KESEHATAN MASYARAKAT TEMPEL I

Kode	Urusan/ Bidang Urusan/ Program/ Kegiatan/ Sub Kegiatan	Indikator Kinerja			Rencana Tahun 2023										Catatan Penting	Prakiraan Maju Rencana Tahun 2024		
		Capaian Program	Keluaran Sub Kegiatan	Hasil Kegiatan	Lokasi Output Kegiatan	Target Capaian Kinerja						Pagu Indikatif (Rp.)		Sumber Dana		Target Capaian Kinerja		Kebutuhan Dana/ Pagu Indikatif (Rp.)
						Program		Keluaran Sub Kegiatan		Hasil Kegiatan						Tolok Ukur	Target	
						Sebelum	Sesudah	Sebelum	Sesudah	Sebelum	Sesudah	Sebelum	Sesudah					
1.02.02.2.0.05	Pengelolaan Pelayanan Kesehatan pada Usia Pendidikan Dasar	Angka penemuan penderita TB Case Detection Rate (CDR)	Jumlah Anak Usia Pendidikan Dasar yang Mendapatkan Pelayanan Kesehatan Sesuai Standar	Cakupan SPM	Kab. Sleman, Tempel, Mororejo Kab. Sleman, Tempel, Margorejo Kab. Sleman, Tempel, Lumbungrejo Kab. Sleman, Tempel, Merdikorejo	45 % 91 % 100 % 100 % 86,07 index 81,05 index 100 % 91 % 83,58 % 2,75 rasio 80 indeks 68,5 % 84,5 %	45 % 91 % 100 % 100 % 86,07 index 81,05 index 100 % 91 % 83,58 % 2,75 rasio 80 indeks 68,5 % 84,5 %	2352 Orang	4150 Orang	100 %	100 %	4,300,000	9,295,000	PENDAPATAN ASLI DAERAH (PAD) DAK Non Fisik-BOKKB-BOK	Angka penemuan penderita TB Case Detection Rate (CDR)	45 % 91 % 100 % 100 % 86,07 index 81,05 index 100 % 91 % 83,58 % 2,75 rasio 80 indeks 68,5 % 84,5 %	0	
		Cakupan kepesertaan Jaminan Kesehatan Nasional (JKN)	Mendapatkan Pelayanan Kesehatan Sesuai Standar												Cakupan kepesertaan Jaminan Kesehatan Nasional (JKN)	86,07 index 100 % 91 % 83,58 % 2,75 rasio 80 indeks 68,5 % 84,5 %		
		Cakupan standar pelayanan minimal urusan kesehatan bidang Pencegahan dan Pengendalian Penyakit													Cakupan standar pelayanan minimal urusan kesehatan bidang Pencegahan dan Pengendalian Penyakit			
		Indeks Kepuasan Pelayanan Medis dan Keperawatan													Indeks Kepuasan Pelayanan Medis dan Keperawatan			
		Indeks Kepuasan Pelayanan Penunjang dan pemenuhan sarana rumah sakit berdasarkan data ASPAK													Indeks Kepuasan Pelayanan Penunjang dan pemenuhan sarana rumah sakit berdasarkan data ASPAK			
		Persentase cakupan pelayanan Sleman Emergency Services (SES)													Persentase cakupan pelayanan Sleman Emergency Services (SES)			
		Persentase pemenuhan indikator mutu rumah sakit dan pelaksanaan SIM-RS terintegrasi di unit pelayanan													Persentase pemenuhan indikator mutu rumah sakit dan pelaksanaan SIM-RS terintegrasi di unit pelayanan			
		Persentase Pemenuhan Sarana, Prasarana, Alat Kesehatan (SPA) sesuai standart pusat >60%													Persentase Pemenuhan Sarana, Prasarana, Alat Kesehatan (SPA) sesuai standart pusat >60%			



**Perubahan Program dan Kegiatan Perangkat Daerah
Kabupaten Sleman
Tahun 2023**

Unit Organisasi : 1.02.0.00.0.00.01.0000 DINAS KESEHATAN

Sub Unit Organisasi : 1.02.0.00.0.00.01.0023 PUSAT KESEHATAN MASYARAKAT TEMPEL I

Kode	Urusan/ Bidang Urusan/ Program/ Kegiatan/ Sub Kegiatan	Indikator Kinerja			Rencana Tahun 2023								Catatan Penting	Prakiraan Maju Rencana Tahun 2024				
		Capaian Program	Keluaran Sub Kegiatan	Hasil Kegiatan	Lokasi Output Kegiatan	Target Capaian Kinerja				Pagu Indikatif (Rp.)		Sumber Dana		Target Capaian Kinerja		Kebutuhan Dana/ Pagu Indikatif (Rp.)		
						Program		Keluaran Sub Kegiatan		Hasil Kegiatan				Sebelum	Sesudah		Tolok Ukur	Target
						Sebelum	Sesudah	Sebelum	Sesudah	Sebelum	Sesudah							
		Rasio daya tampung RS terhadap jumlah penduuduk Rerata Indeks Kepuasan layanan medis dan Indikator Mutu RS yang tercapai Rerata Pemenuhan sarana pelayanan kesehatan dan Pemenuhan jenis SIM RS Rerata Pencapaian mutu asuhan keperawatan baik dan Indek kepuasan Layanan Penunjang													Persentase pemenuhan indikator mutu rumah sakit dan pelaksanaan SIM-RS terintegrasi di unit pelayanan Persentase Pemenuhan Sarana, Prasarana, Alat Kesehatan (SPA) sesuai standart pusat >60% Rasio daya tampung RS terhadap jumlah penduuduk Rerata Indeks Kepuasan layanan medis dan Indikator Mutu RS yang tercapai Rerata Pemenuhan sarana pelayanan kesehatan dan Pemenuhan jenis SIM RS Rerata Pencapaian mutu asuhan keperawatan baik dan Indek kepuasan Layanan Penunjang			



**Perubahan Program dan Kegiatan Perangkat Daerah
Kabupaten Sleman
Tahun 2023**

Unit Organisasi : 1.02.0.00.0.00.01.0000 DINAS KESEHATAN

Sub Unit Organisasi : 1.02.0.00.0.00.01.0023 PUSAT KESEHATAN MASYARAKAT TEMPEL I

Kode	Urusan/ Bidang Urusan/ Program/ Kegiatan/ Sub Kegiatan	Indikator Kinerja			Rencana Tahun 2023								Catatan Penting	Prakiraan Maju Rencana Tahun 2024				
		Capaian Program	Keluaran Sub Kegiatan	Hasil Kegiatan	Lokasi Output Kegiatan	Target Capaian Kinerja						Pagu Indikatif (Rp.)		Sumber Dana	Target Capaian Kinerja		Kebutuhan Dana/ Pagu Indikatif (Rp.)	
						Program		Keluaran Sub Kegiatan		Hasil Kegiatan					Tolok Ukur	Target		
						Sebelum	Sesudah	Sebelum	Sesudah	Sebelum	Sesudah	Sebelum						Sesudah
1.02.02.2.0.06	Pengelolaan Pelayanan Kesehatan pada Usia Produktif	Angka penemuan penderita TB Case Detection Rate (CDR)	Jumlah Penduduk Usia Produktif yang Mendapatkan Pelayanan Kesehatan Sesuai Standar	Cakupan SPM	Kab. Sleman, Tempel, Mororejo	45 %	45 %		12555 Orang	100 %	100 %	0	965,000	PENDAPATAN ASLI DAERAH (PAD) DAK Non Fisik-BOKKB-BOK	Angka penemuan penderita TB Case Detection Rate (CDR)	45 %	0	
		Cakupan kepesertaan Jaminan Kesehatan Nasional (JKN)			Kab. Sleman, Tempel, Margorejo	100 %	100 %								100 %			
		Cakupan standar pelayanan minimal urusan kesehatan bidang Kesehatan Masyarakat			Kab. Sleman, Tempel, Margorejo	86,07 index	86,07 index								86,07 index			
		Cakupan standar pelayanan minimal urusan kesehatan bidang Pencegahan dan Pengendalian Penyakit			Kab. Sleman, Tempel, Lumbungrejo	81,05 index	81,05 index								81,05 index			
		Indeks Kepuasan Pelayanan Medis dan Keperawatan			Kab. Sleman, Tempel, Merdikorejo	100 %	100 %								100 %			
		Indeks Kepuasan Pelayanan Penunjang dan pemenuhan sarana rumah sakit berdasarkan data ASPAK				91 %	91 %								91 %			
		Persentase cakupan pelayanan Sleman Emergency Services (SES)				83,58 %	83,58 %								83,58 %			
		Persentase pemenuhan indikator mutu rumah sakit dan pelaksanaan SIM-RS terintegrasi di unit pelayanan				2,75 rasio	2,75 rasio								2,75 rasio			
		Persentase Pemenuhan Sarana, Prasarana, Alat Kesehatan (SPA) sesuai standart pusat >60%				80 indeks	80 indeks								80 indeks			
						68,5 %	68,5 %								68,5 %			
						84,5 %	84,5 %								84,5 %			



**Perubahan Program dan Kegiatan Perangkat Daerah
Kabupaten Sleman
Tahun 2023**

Unit Organisasi : 1.02.0.00.0.00.01.0000 DINAS KESEHATAN

Sub Unit Organisasi : 1.02.0.00.0.00.01.0023 PUSAT KESEHATAN MASYARAKAT TEMPEL I

Kode	Urusan/ Bidang Urusan/ Program/ Kegiatan/ Sub Kegiatan	Indikator Kinerja			Rencana Tahun 2023								Catatan Penting	Prakiraan Maju Rencana Tahun 2024				
		Capaian Program	Keluaran Sub Kegiatan	Hasil Kegiatan	Lokasi Output Kegiatan	Target Capaian Kinerja				Pagu Indikatif (Rp.)		Sumber Dana		Target Capaian Kinerja		Kebutuhan Dana/ Pagu Indikatif (Rp.)		
						Program		Keluaran Sub Kegiatan		Hasil Kegiatan				Sebelum	Sesudah		Tolok Ukur	Target
						Sebelum	Sesudah	Sebelum	Sesudah	Sebelum	Sesudah							
		Rasio daya tampung RS terhadap jumlah penduduk Rerata Indeks Kepuasan layanan medis dan Indikator Mutu RS yang tercapai Rerata Pemenuhan sarana pelayanan kesehatan dan Pemenuhan jenis SIM RS Rerata Pencapaian mutu asuhan keperawatan baik dan Indek kepuasan Layanan Penunjang													Persentase pemenuhan indikator mutu rumah sakit dan pelaksanaan SIM-RS terintegrasi di unit pelayanan Persentase Pemenuhan Sarana, Prasarana, Alat Kesehatan (SPA) sesuai standart pusat >60% Rasio daya tampung RS terhadap jumlah penduduk Rerata Indeks Kepuasan layanan medis dan Indikator Mutu RS yang tercapai Rerata Pemenuhan sarana pelayanan kesehatan dan Pemenuhan jenis SIM RS Rerata Pencapaian mutu asuhan keperawatan baik dan Indek kepuasan Layanan Penunjang			



**Perubahan Program dan Kegiatan Perangkat Daerah
Kabupaten Sleman
Tahun 2023**

Unit Organisasi : 1.02.0.00.0.00.01.0000 DINAS KESEHATAN

Sub Unit Organisasi : 1.02.0.00.0.00.01.0023 PUSAT KESEHATAN MASYARAKAT TEMPEL I

Kode	Urusan/ Bidang Urusan/ Program/ Kegiatan/ Sub Kegiatan	Indikator Kinerja			Rencana Tahun 2023								Catatan Penting	Prakiraan Maju Rencana Tahun 2024				
		Capaian Program	Keluaran Sub Kegiatan	Hasil Kegiatan	Lokasi Output Kegiatan	Target Capaian Kinerja						Pagu Indikatif (Rp.)		Sumber Dana	Target Capaian Kinerja		Kebutuhan Dana/ Pagu Indikatif (Rp.)	
						Program		Keluaran Sub Kegiatan		Hasil Kegiatan					Tolok Ukur	Target		
						Sebelum	Sesudah	Sebelum	Sesudah	Sebelum	Sesudah	Sebelum						Sesudah
1.02.02.2.0.07	Pengelolaan Pelayanan Kesehatan pada Usia Lanjut	Angka penemuan penderita TB Case Detection Rate (CDR)	Jumlah Penduduk Usia Lanjut yang Mendapatkan Pelayanan Kesehatan Sesuai Standar	Cakupan SPM	Kab. Sleman, Tempel, Mororejo	45 %	45 %		3891 Orang	100 %	100 %	0	3,410,000	PENDAPATAN ASLI DAERAH (PAD) DAK Non Fisik-BOKKB-BOK	Angka penemuan penderita TB Case Detection Rate (CDR)	45 %	0	
		Cakupan kepesertaan Jaminan Kesehatan Nasional (JKN)			Kab. Sleman, Tempel, Margorejo	91 %	91 %								91 %			
		Cakupan standar pelayanan minimal urusan kesehatan bidang Kesehatan Masyarakat			Kab. Sleman, Tempel, Margorejo	100 %	100 %								100 %			
		Cakupan standar pelayanan minimal urusan kesehatan bidang Pencegahan dan Pengendalian Penyakit			Kab. Sleman, Tempel, Margorejo	100 %	100 %								100 %			
		Indeks Kepuasan Pelayanan Medis dan Keperawatan			Kab. Sleman, Tempel, Margorejo	86,07 index	86,07 index								86,07 index			
		Indeks Kepuasan Pelayanan Penunjang dan pemenuhan sarana rumah sakit berdasarkan data ASPAK			Kab. Sleman, Tempel, Margorejo	81,05 index	81,05 index								81,05 index			
		Persentase cakupan pelayanan Sleman Emergency Services (SES)			Kab. Sleman, Tempel, Margorejo	100 %	100 %								100 %			
		Persentase pemenuhan indikator mutu rumah sakit dan pelaksanaan SIM-RS terintegrasi di unit pelayanan			Kab. Sleman, Tempel, Margorejo	91 %	91 %								91 %			
		Persentase Pemenuhan Sarana, Prasarana, Alat Kesehatan (SPA) sesuai standart pusat >60%			Kab. Sleman, Tempel, Merdikorejo	83,58 %	83,58 %								83,58 %			
						2,75 rasio	2,75 rasio								2,75 rasio			
						80 indeks	80 indeks								80 indeks			
						68,5 %	68,5 %								68,5 %			
						84,5 %	84,5 %								84,5 %			



**Perubahan Program dan Kegiatan Perangkat Daerah
Kabupaten Sleman
Tahun 2023**

Unit Organisasi : 1.02.0.00.0.00.01.0000 DINAS KESEHATAN

Sub Unit Organisasi : 1.02.0.00.0.00.01.0023 PUSAT KESEHATAN MASYARAKAT TEMPEL I

Kode	Urusan/ Bidang Urusan/ Program/ Kegiatan/ Sub Kegiatan	Indikator Kinerja			Rencana Tahun 2023								Catatan Penting	Prakiraan Maju Rencana Tahun 2024				
		Capaian Program	Keluaran Sub Kegiatan	Hasil Kegiatan	Lokasi Output Kegiatan	Target Capaian Kinerja						Pagu Indikatif (Rp.)		Sumber Dana	Target Capaian Kinerja		Kebutuhan Dana/ Pagu Indikatif (Rp.)	
						Program		Keluaran Sub Kegiatan		Hasil Kegiatan					Tolok Ukur	Target		
						Sebelum	Sesudah	Sebelum	Sesudah	Sebelum	Sesudah	Sebelum						Sesudah
		Rasio daya tampung RS terhadap jumlah penduduk Rerata Indeks Kepuasan layanan medis dan Indikator Mutu RS yang tercapai Rerata Pemenuhan sarana pelayanan kesehatan dan Pemenuhan jenis SIM RS Rerata Pencapaian mutu asuhan keperawatan baik dan Indek kepuasan Layanan Penunjang													Persentase pemenuhan indikator mutu rumah sakit dan pelaksanaan SIM-RS terintegrasi di unit pelayanan Persentase Pemenuhan Sarana, Prasarana, Alat Kesehatan (SPA) sesuai standart pusat >60% Rasio daya tampung RS terhadap jumlah penduduk Rerata Indeks Kepuasan layanan medis dan Indikator Mutu RS yang tercapai Rerata Pemenuhan sarana pelayanan kesehatan dan Pemenuhan jenis SIM RS Rerata Pencapaian mutu asuhan keperawatan baik dan Indek kepuasan Layanan Penunjang			



**Perubahan Program dan Kegiatan Perangkat Daerah
Kabupaten Sleman
Tahun 2023**

Unit Organisasi : 1.02.0.00.0.00.01.0000 DINAS KESEHATAN

Sub Unit Organisasi : 1.02.0.00.0.00.01.0023 PUSAT KESEHATAN MASYARAKAT TEMPEL I

Kode	Urusan/ Bidang Urusan/ Program/ Kegiatan/ Sub Kegiatan	Indikator Kinerja			Rencana Tahun 2023								Catatan Penting	Prakiraan Maju Rencana Tahun 2024				
		Capaian Program	Keluaran Sub Kegiatan	Hasil Kegiatan	Lokasi Output Kegiatan	Target Capaian Kinerja						Pagu Indikatif (Rp.)		Sumber Dana	Target Capaian Kinerja		Kebutuhan Dana/ Pagu Indikatif (Rp.)	
						Program		Keluaran Sub Kegiatan		Hasil Kegiatan					Tolok Ukur	Target		
						Sebelum	Sesudah	Sebelum	Sesudah	Sebelum	Sesudah	Sebelum						Sesudah
1.02.02.2.02.08	Pengelolaan Pelayanan Kesehatan Penderita Hipertensi	Angka penemuan penderita TB Case Detection Rate (CDR)	Jumlah Penderita Hipertensi yang Mendapatkan Pelayanan Kesehatan Sesuai Standar	Cakupan SPM	Kab. Sleman, Tempel, Mororejo	45 %	45 %		1192 Orang	100 %	100 %	0	560,000	PENDAPATAN ASLI DAERAH (PAD) DAK Non Fisik-BOKKB-BOK	Angka penemuan penderita TB Case Detection Rate (CDR)	45 %	0	
		Cakupan kepesertaan Jaminan Kesehatan Nasional (JKN)			Kab. Sleman, Tempel, Margorejo	91 %	91 %								91 %			
		Cakupan standar pelayanan minimal urusan kesehatan bidang Kesehatan Masyarakat			Kab. Sleman, Tempel, Margorejo	100 %	100 %								100 %			
		Cakupan standar pelayanan minimal urusan kesehatan bidang Pencegahan dan Pengendalian Penyakit			Kab. Sleman, Tempel, Margorejo	100 %	100 %								100 %			
		Indeks Kepuasan Pelayanan Medis dan Keperawatan			Kab. Sleman, Tempel, Margorejo	86,07 index	86,07 index								86,07 index			
		Indeks Kepuasan Pelayanan Penunjang dan pemenuhan sarana rumah sakit berdasarkan data ASPAK			Kab. Sleman, Tempel, Margorejo	81,05 index	81,05 index								81,05 index			
		Persentase cakupan pelayanan Sleman Emergency Services (SES)			Kab. Sleman, Tempel, Margorejo	100 %	100 %								100 %			
		Persentase pemenuhan indikator mutu rumah sakit dan pelaksanaan SIM-RS terintegrasi di unit pelayanan			Kab. Sleman, Tempel, Margorejo	91 %	91 %								91 %			
		Persentase Pemenuhan Sarana, Prasarana, Alat Kesehatan (SPA) sesuai standart pusat >60%			Kab. Sleman, Tempel, Merdikorejo	83,58 %	83,58 %								83,58 %			
						2,75 rasio	2,75 rasio								2,75 rasio			
						80 indeks	80 indeks								80 indeks			
						68,5 %	68,5 %								68,5 %			
						84,5 %	84,5 %								84,5 %			



**Perubahan Program dan Kegiatan Perangkat Daerah
Kabupaten Sleman
Tahun 2023**

Unit Organisasi : 1.02.0.00.0.00.01.0000 DINAS KESEHATAN

Sub Unit Organisasi : 1.02.0.00.0.00.01.0023 PUSAT KESEHATAN MASYARAKAT TEMPEL I

Kode	Urusan/ Bidang Urusan/ Program/ Kegiatan/ Sub Kegiatan	Indikator Kinerja			Rencana Tahun 2023								Catatan Penting	Prakiraan Maju Rencana Tahun 2024				
		Capaian Program	Keluaran Sub Kegiatan	Hasil Kegiatan	Lokasi Output Kegiatan	Target Capaian Kinerja				Pagu Indikatif (Rp.)		Sumber Dana		Target Capaian Kinerja		Kebutuhan Dana/ Pagu Indikatif (Rp.)		
						Program		Keluaran Sub Kegiatan		Hasil Kegiatan				Sebelum	Sesudah		Tolok Ukur	Target
						Sebelum	Sesudah	Sebelum	Sesudah	Sebelum	Sesudah							
		Rasio daya tampung RS terhadap jumlah penduuduk Rerata Indeks Kepuasan layanan medis dan Indikator Mutu RS yang tercapai Rerata Pemenuhan sarana pelayanan kesehatan dan Pemenuhan jenis SIM RS Rerata Pencapaian mutu asuhan keperawatan baik dan Indek kepuasan Layanan Penunjang													Persentase pemenuhan indikator mutu rumah sakit dan pelaksanaan SIM-RS terintegrasi di unit pelayanan Persentase Pemenuhan Sarana, Prasarana, Alat Kesehatan (SPA) sesuai standart pusat >60% Rasio daya tampung RS terhadap jumlah penduuduk Rerata Indeks Kepuasan layanan medis dan Indikator Mutu RS yang tercapai Rerata Pemenuhan sarana pelayanan kesehatan dan Pemenuhan jenis SIM RS Rerata Pencapaian mutu asuhan keperawatan baik dan Indek kepuasan Layanan Penunjang			



**Perubahan Program dan Kegiatan Perangkat Daerah
Kabupaten Sleman
Tahun 2023**

Unit Organisasi : 1.02.0.00.0.00.01.0000 DINAS KESEHATAN

Sub Unit Organisasi : 1.02.0.00.0.00.01.0023 PUSAT KESEHATAN MASYARAKAT TEMPEL I

Kode	Urusan/ Bidang Urusan/ Program/ Kegiatan/ Sub Kegiatan	Indikator Kinerja			Rencana Tahun 2023										Catatan Penting	Prakiraan Maju Rencana Tahun 2024				
		Capaian Program	Keluaran Sub Kegiatan	Hasil Kegiatan	Lokasi Output Kegiatan	Target Capaian Kinerja						Pagu Indikatif (Rp.)		Sumber Dana		Target Capaian Kinerja		Kebutuhan Dana/ Pagu Indikatif (Rp.)		
						Program		Keluaran Sub Kegiatan		Hasil Kegiatan		Sebelum	Sesudah			Sebelum	Sesudah		Tolok Ukur	Target
						Sebelum	Sesudah	Sebelum	Sesudah	Sebelum	Sesudah									
1.02.02.2.0.09	Pengelolaan Pelayanan Kesehatan Penderita Diabetes Melitus	Angka penemuan penderita TB Case Detection Rate (CDR)	Jumlah Penderita Diabetes Melitus yang Mendapatkan Pelayanan Kesehatan Sesuai Standar	Cakupan SPM	Kab. Sleman, Tempel, Mororejo Kab. Sleman, Tempel, Margorejo Kab. Sleman, Tempel, Lumbungrejo Kab. Sleman, Tempel, Merdikorejo	45 % 91 % 100 % 100 % 86,07 index 81,05 index 100 % 91 % 83,58 % 2,75 rasio 80 indeks 68,5 % 84,5 %	45 % 91 % 100 % 100 % 86,07 index 81,05 index 100 % 91 % 83,58 % 2,75 rasio 80 indeks 68,5 % 84,5 %		471 Orang	100 %	100 %		0	480,000	PENDAPATAN ASLI DAERAH (PAD) DAK Non Fisik-BOKKB-BOK	Angka penemuan penderita TB Case Detection Rate (CDR)	45 % 91 % 100 % 100 % 86,07 index 81,05 index 100 % 91 % 83,58 % 2,75 rasio 80 indeks 68,5 % 84,5 %	0		
		Cakupan kepesertaan Jaminan Kesehatan Nasional (JKN)	Mendapatkan Pelayanan Kesehatan Sesuai Standar													Cakupan kepesertaan Jaminan Kesehatan Nasional (JKN)	86,07 index 100 % 91 % 83,58 % 2,75 rasio 80 indeks 68,5 % 84,5 %			
		Cakupan standar pelayanan minimal urusan kesehatan bidang Pencegahan dan Pengendalian Penyakit															Cakupan standar pelayanan minimal urusan kesehatan bidang Pencegahan dan Pengendalian Penyakit			
		Indeks Kepuasan Pelayanan Medis dan Keperawatan															Indeks Kepuasan Pelayanan Medis dan Keperawatan			
		Indeks Kepuasan Pelayanan Penunjang dan pemenuhan sarana rumah sakit berdasarkan data ASPAK															Indeks Kepuasan Pelayanan Penunjang dan pemenuhan sarana rumah sakit berdasarkan data ASPAK			
		Persentase cakupan pelayanan Sleman Emergency Services (SES)															Persentase cakupan pelayanan Sleman Emergency Services (SES)			
		Persentase pemenuhan indikator mutu rumah sakit dan pelaksanaan SIM-RS terintegrasi di unit pelayanan															Persentase pemenuhan indikator mutu rumah sakit dan pelaksanaan SIM-RS terintegrasi di unit pelayanan			
		Persentase Pemenuhan Sarana, Prasarana, Alat Kesehatan (SPA) sesuai standart pusat >60%															Persentase Pemenuhan Sarana, Prasarana, Alat Kesehatan (SPA) sesuai standart pusat >60%			



**Perubahan Program dan Kegiatan Perangkat Daerah
Kabupaten Sleman
Tahun 2023**

Unit Organisasi : 1.02.0.00.0.00.01.0000 DINAS KESEHATAN

Sub Unit Organisasi : 1.02.0.00.0.00.01.0023 PUSAT KESEHATAN MASYARAKAT TEMPEL I

Kode	Urusan/ Bidang Urusan/ Program/ Kegiatan/ Sub Kegiatan	Indikator Kinerja			Rencana Tahun 2023								Catatan Penting	Prakiraan Maju Rencana Tahun 2024				
		Capaian Program	Keluaran Sub Kegiatan	Hasil Kegiatan	Lokasi Output Kegiatan	Target Capaian Kinerja				Pagu Indikatif (Rp.)		Sumber Dana		Target Capaian Kinerja		Kebutuhan Dana/ Pagu Indikatif (Rp.)		
						Program		Keluaran Sub Kegiatan		Hasil Kegiatan				Sebelum	Sesudah		Tolok Ukur	Target
						Sebelum	Sesudah	Sebelum	Sesudah	Sebelum	Sesudah							
		Rasio daya tampung RS terhadap jumlah penduduk Rerata Indeks Kepuasan layanan medis dan Indikator Mutu RS yang tercapai Rerata Pemenuhan sarana pelayanan kesehatan dan Pemenuhan jenis SIM RS Rerata Pencapaian mutu asuhan keperawatan baik dan Indek kepuasan Layanan Penunjang													Persentase pemenuhan indikator mutu rumah sakit dan pelaksanaan SIM-RS terintegrasi di unit pelayanan Persentase Pemenuhan Sarana, Prasarana, Alat Kesehatan (SPA) sesuai standart pusat >60% Rasio daya tampung RS terhadap jumlah penduduk Rerata Indeks Kepuasan layanan medis dan Indikator Mutu RS yang tercapai Rerata Pemenuhan sarana pelayanan kesehatan dan Pemenuhan jenis SIM RS Rerata Pencapaian mutu asuhan keperawatan baik dan Indek kepuasan Layanan Penunjang			



**Perubahan Program dan Kegiatan Perangkat Daerah
Kabupaten Sleman
Tahun 2023**

Unit Organisasi : 1.02.0.00.0.00.01.0000 DINAS KESEHATAN

Sub Unit Organisasi : 1.02.0.00.0.00.01.0023 PUSAT KESEHATAN MASYARAKAT TEMPEL I

Kode	Urusan/ Bidang Urusan/ Program/ Kegiatan/ Sub Kegiatan	Indikator Kinerja			Rencana Tahun 2023										Catatan Penting	Prakiraan Maju Rencana Tahun 2024				
		Capaian Program	Keluaran Sub Kegiatan	Hasil Kegiatan	Lokasi Output Kegiatan	Target Capaian Kinerja						Pagu Indikatif (Rp.)		Sumber Dana		Target Capaian Kinerja		Kebutuhan Dana/ Pagu Indikatif (Rp.)		
						Program		Keluaran Sub Kegiatan		Hasil Kegiatan		Sebelum	Sesudah			Sebelum	Sesudah		Tolok Ukur	Target
						Sebelum	Sesudah	Sebelum	Sesudah	Sebelum	Sesudah									
1.02.02.2.010	Pengelolaan Pelayanan Kesehatan Orang dengan Gangguan Jiwa Berat	Angka penemuan penderita TB Case Detection Rate (CDR)	Jumlah Orang yang Mendapatkan Pelayanan Kesehatan Orang dengan Gangguan Jiwa Berat Sesuai Standar	Cakupan SPM	Kab. Sleman, Tempel, Mororejo Kab. Sleman, Tempel, Margorejo Kab. Sleman, Tempel, Lumbungrejo Kab. Sleman, Tempel, Merdikorejo	45 % 91 % 100 % 100 % 86,07 index 81,05 index 100 % 91 % 83,58 % 2,75 rasio 80 indeks 68,5 % 84,5 %	45 % 91 % 100 % 100 % 86,07 index 81,05 index 100 % 91 % 83,58 % 2,75 rasio 80 indeks 68,5 % 84,5 %	94 Orang	94 Orang	100 %	100 %	7,200,000	10,350,000	PENDAPATAN ASLI DAERAH (PAD) DAK Non Fisik-BOKKB-BOK	Angka penemuan penderita TB Case Detection Rate (CDR)	45 % 91 % 100 % 100 % 86,07 index 81,05 index 100 % 91 % 83,58 % 2,75 rasio 80 indeks 68,5 % 84,5 %	0			
		Cakupan kepesertaan Jaminan Kesehatan Nasional (JKN)	Cakupan standar pelayanan minimal urusan kesehatan bidang Pencegahan dan Pengendalian Penyakit												Cakupan kepesertaan Jaminan Kesehatan Nasional (JKN)					
		Indeks Kepuasan Pelayanan Medis dan Keperawatan	Indeks Kepuasan Pelayanan Penunjang dan pemenuhan sarana rumah sakit berdasarkan data ASPAK												Indeks Kepuasan Pelayanan Medis dan Keperawatan					
		Persentase cakupan pelayanan Sleman Emergency Services (SES)	Persentase pemenuhan indikator mutu rumah sakit dan pelaksanaan SIM-RS terintegrasi di unit pelayanan												Indeks Kepuasan Pelayanan Penunjang dan pemenuhan sarana rumah sakit berdasarkan data ASPAK					
		Persentase Pemenuhan Sarana, Prasarana, Alat Kesehatan (SPA) sesuai standart pusat >60%													Persentase cakupan pelayanan Sleman Emergency Services (SES)					



**Perubahan Program dan Kegiatan Perangkat Daerah
Kabupaten Sleman
Tahun 2023**

Unit Organisasi : 1.02.0.00.0.00.01.0000 DINAS KESEHATAN

Sub Unit Organisasi : 1.02.0.00.0.00.01.0023 PUSAT KESEHATAN MASYARAKAT TEMPEL I

Kode	Urusan/ Bidang Urusan/ Program/ Kegiatan/ Sub Kegiatan	Indikator Kinerja			Rencana Tahun 2023								Catatan Penting	Prakiraan Maju Rencana Tahun 2024				
		Capaian Program	Keluaran Sub Kegiatan	Hasil Kegiatan	Lokasi Output Kegiatan	Target Capaian Kinerja						Pagu Indikatif (Rp.)		Sumber Dana	Target Capaian Kinerja		Kebutuhan Dana/ Pagu Indikatif (Rp.)	
						Program		Keluaran Sub Kegiatan		Hasil Kegiatan					Tolok Ukur	Target		
						Sebelum	Sesudah	Sebelum	Sesudah	Sebelum	Sesudah	Sebelum						Sesudah
		Rasio daya tampung RS terhadap jumlah penduduk Rerata Indeks Kepuasan layanan medis dan Indikator Mutu RS yang tercapai Rerata Pemenuhan sarana pelayanan kesehatan dan Pemenuhan jenis SIM RS Rerata Pencapaian mutu asuhan keperawatan baik dan Indek kepuasan Layanan Penunjang													Persentase pemenuhan indikator mutu rumah sakit dan pelaksanaan SIM-RS terintegrasi di unit pelayanan Persentase Pemenuhan Sarana, Prasarana, Alat Kesehatan (SPA) sesuai standart pusat >60% Rasio daya tampung RS terhadap jumlah penduduk Rerata Indeks Kepuasan layanan medis dan Indikator Mutu RS yang tercapai Rerata Pemenuhan sarana pelayanan kesehatan dan Pemenuhan jenis SIM RS Rerata Pencapaian mutu asuhan keperawatan baik dan Indek kepuasan Layanan Penunjang			



**Perubahan Program dan Kegiatan Perangkat Daerah
Kabupaten Sleman
Tahun 2023**

Unit Organisasi : 1.02.0.00.0.00.01.0000 DINAS KESEHATAN

Sub Unit Organisasi : 1.02.0.00.0.00.01.0023 PUSAT KESEHATAN MASYARAKAT TEMPEL I

Kode	Urusan/ Bidang Urusan/ Program/ Kegiatan/ Sub Kegiatan	Indikator Kinerja			Rencana Tahun 2023								Catatan Penting	Prakiraan Maju Rencana Tahun 2024				
		Capaian Program	Keluaran Sub Kegiatan	Hasil Kegiatan	Lokasi Output Kegiatan	Target Capaian Kinerja						Pagu Indikatif (Rp.)		Sumber Dana	Target Capaian Kinerja		Kebutuhan Dana/ Pagu Indikatif (Rp.)	
						Program		Keluaran Sub Kegiatan		Hasil Kegiatan					Tolok Ukur	Target		
						Sebelum	Sesudah	Sebelum	Sesudah	Sebelum	Sesudah	Sebelum						Sesudah
1.02.02.2.0.11	Pengelolaan Pelayanan Kesehatan Orang Terduga Tuberkulosis	Angka penemuan penderita TB Case Detection Rate (CDR)	Jumlah Orang Terduga Menderita Tuberkulosis yang Mendapatkan Pelayanan Sesuai Standar	Cakupan SPM	Kab. Sleman, Tempel, Mororejo Kab. Sleman, Tempel, Margorejo Kab. Sleman, Tempel, Lumbungrejo Kab. Sleman, Tempel, Merdikorejo	45 % 91 % 100 % 100 % 86,07 index 81,05 index 100 % 91 % 83,58 % 2,75 rasio 80 indeks 68,5 % 84,5 %	45 % 91 % 100 % 100 % 86,07 index 81,05 index 100 % 91 % 83,58 % 2,75 rasio 80 indeks 68,5 % 84,5 %		391 Orang	100 %	100 %	0	5,360,000	PENDAPATAN ASLI DAERAH (PAD) DAK Non Fisik-BOKKB-BOK	Angka penemuan penderita TB Case Detection Rate (CDR)	45 % 91 % 100 % 100 % 86,07 index 81,05 index 100 % 91 % 83,58 % 2,75 rasio 80 indeks 68,5 % 84,5 %	0	
		Cakupan kepesertaan Jaminan Kesehatan Nasional (JKN)													Cakupan kepesertaan Jaminan Kesehatan Nasional (JKN)			
		Cakupan standar pelayanan minimal urusan kesehatan bidang Kesehatan Masyarakat													Cakupan standar pelayanan minimal urusan kesehatan bidang Kesehatan Masyarakat			
		Cakupan standar pelayanan minimal urusan kesehatan bidang Pencegahan dan Pengendalian Penyakit													Cakupan standar pelayanan minimal urusan kesehatan bidang Pencegahan dan Pengendalian Penyakit			
		Indeks Kepuasan Pelayanan Medis dan Keperawatan													Indeks Kepuasan Pelayanan Medis dan Keperawatan			
		Indeks Kepuasan Pelayanan Penunjang dan pemenuhan sarana rumah sakit berdasarkan data ASPAK													Indeks Kepuasan Pelayanan Penunjang dan pemenuhan sarana rumah sakit berdasarkan data ASPAK			
		Persentase cakupan pelayanan Sleman Emergency Services (SES)													Persentase cakupan pelayanan Sleman Emergency Services (SES)			
		Persentase pemenuhan indikator mutu rumah sakit dan pelaksanaan SIM-RS terintegrasi di unit pelayanan													Persentase pemenuhan indikator mutu rumah sakit dan pelaksanaan SIM-RS terintegrasi di unit pelayanan			
		Persentase Pemenuhan Sarana, Prasarana, Alat Kesehatan (SPA) sesuai standart pusat >60%													Persentase Pemenuhan Sarana, Prasarana, Alat Kesehatan (SPA) sesuai standart pusat >60%			



**Perubahan Program dan Kegiatan Perangkat Daerah
Kabupaten Sleman
Tahun 2023**

Unit Organisasi : 1.02.0.00.0.00.01.0000 DINAS KESEHATAN

Sub Unit Organisasi : 1.02.0.00.0.00.01.0023 PUSAT KESEHATAN MASYARAKAT TEMPEL I

Kode	Urusan/ Bidang Urusan/ Program/ Kegiatan/ Sub Kegiatan	Indikator Kinerja			Rencana Tahun 2023								Catatan Penting	Prakiraan Maju Rencana Tahun 2024				
		Capaian Program	Keluaran Sub Kegiatan	Hasil Kegiatan	Lokasi Output Kegiatan	Target Capaian Kinerja						Pagu Indikatif (Rp.)		Sumber Dana	Target Capaian Kinerja		Kebutuhan Dana/ Pagu Indikatif (Rp.)	
						Program		Keluaran Sub Kegiatan		Hasil Kegiatan					Tolok Ukur	Target		
						Sebelum	Sesudah	Sebelum	Sesudah	Sebelum	Sesudah	Sebelum						Sesudah
		Rasio daya tampung RS terhadap jumlah penduduk Rerata Indeks Kepuasan layanan medis dan Indikator Mutu RS yang tercapai Rerata Pemenuhan sarana pelayanan kesehatan dan Pemenuhan jenis SIM RS Rerata Pencapaian mutu asuhan keperawatan baik dan Indek kepuasan Layanan Penunjang													Persentase pemenuhan indikator mutu rumah sakit dan pelaksanaan SIM-RS terintegrasi di unit pelayanan Persentase Pemenuhan Sarana, Prasarana, Alat Kesehatan (SPA) sesuai standart pusat >60% Rasio daya tampung RS terhadap jumlah penduduk Rerata Indeks Kepuasan layanan medis dan Indikator Mutu RS yang tercapai Rerata Pemenuhan sarana pelayanan kesehatan dan Pemenuhan jenis SIM RS Rerata Pencapaian mutu asuhan keperawatan baik dan Indek kepuasan Layanan Penunjang			



**Perubahan Program dan Kegiatan Perangkat Daerah
Kabupaten Sleman
Tahun 2023**

Unit Organisasi : 1.02.0.00.0.00.01.0000 DINAS KESEHATAN

Sub Unit Organisasi : 1.02.0.00.0.00.01.0023 PUSAT KESEHATAN MASYARAKAT TEMPEL I

Kode	Urusan/ Bidang Urusan/ Program/ Kegiatan/ Sub Kegiatan	Indikator Kinerja			Rencana Tahun 2023								Catatan Penting	Prakiraan Maju Rencana Tahun 2024				
		Capaian Program	Keluaran Sub Kegiatan	Hasil Kegiatan	Lokasi Output Kegiatan	Target Capaian Kinerja						Pagu Indikatif (Rp.)		Sumber Dana	Target Capaian Kinerja		Kebutuhan Dana/ Pagu Indikatif (Rp.)	
						Program		Keluaran Sub Kegiatan		Hasil Kegiatan					Tolok Ukur	Target		
						Sebelum	Sesudah	Sebelum	Sesudah	Sebelum	Sesudah	Sebelum						Sesudah
1.02.02.2.012	Pengelolaan Pelayanan Kesehatan Orang dengan Risiko Terinfeksi HIV	Angka penemuan penderita TB Case Detection Rate (CDR)	Jumlah Orang Terduga Menderita HIV yang Mendapatkan Pelayanan Sesuai Standar	Cakupan SPM	Kab. Sleman, Tempel, Mororejo Kab. Sleman, Tempel, Margorejo Kab. Sleman, Tempel, Lumbungrejo Kab. Sleman, Tempel, Merdikorejo	45 % 91 % 100 % 100 % 86,07 index 81,05 index 100 % 91 % 83,58 % 2,75 rasio 80 indeks 68,5 % 84,5 %	45 % 91 % 100 % 100 % 86,07 index 81,05 index 100 % 91 % 83,58 % 2,75 rasio 80 indeks 68,5 % 84,5 %		476 Orang	100 %	100 %	0	4,260,000	PENDAPATAN ASLI DAERAH (PAD) DAK Non Fisik-BOKKB-BOK	Angka penemuan penderita TB Case Detection Rate (CDR)	45 % 91 % 100 % 100 % 86,07 index 81,05 index 100 % 91 % 83,58 % 2,75 rasio 80 indeks 68,5 % 84,5 %	0	
		Cakupan kepesertaan Jaminan Kesehatan Nasional (JKN)													Cakupan kepesertaan Jaminan Kesehatan Nasional (JKN)			
		Cakupan standar pelayanan minimal urusan kesehatan bidang Kesehatan Masyarakat														Cakupan standar pelayanan minimal urusan kesehatan bidang Kesehatan Masyarakat		
		Cakupan standar pelayanan minimal urusan kesehatan bidang Pencegahan dan Pengendalian Penyakit														Cakupan standar pelayanan minimal urusan kesehatan bidang Pencegahan dan Pengendalian Penyakit		
		Indeks Kepuasan Pelayanan Medis dan Keperawatan														Indeks Kepuasan Pelayanan Medis dan Keperawatan		
		Indeks Kepuasan Pelayanan Penunjang dan pemenuhan sarana rumah sakit berdasarkan data ASPAK														Indeks Kepuasan Pelayanan Penunjang dan pemenuhan sarana rumah sakit berdasarkan data ASPAK		
		Persentase cakupan pelayanan Sleman Emergency Services (SES)														Persentase cakupan pelayanan Sleman Emergency Services (SES)		
		Persentase pemenuhan indikator mutu rumah sakit dan pelaksanaan SIM-RS terintegrasi di unit pelayanan														Persentase pemenuhan indikator mutu rumah sakit dan pelaksanaan SIM-RS terintegrasi di unit pelayanan		
		Persentase Pemenuhan Sarana, Prasarana, Alat Kesehatan (SPA) sesuai standart pusat >60%														Persentase Pemenuhan Sarana, Prasarana, Alat Kesehatan (SPA) sesuai standart pusat >60%		



**Perubahan Program dan Kegiatan Perangkat Daerah
Kabupaten Sleman
Tahun 2023**

Unit Organisasi : 1.02.0.00.0.00.01.0000 DINAS KESEHATAN

Sub Unit Organisasi : 1.02.0.00.0.00.01.0023 PUSAT KESEHATAN MASYARAKAT TEMPEL I

Kode	Urusan/ Bidang Urusan/ Program/ Kegiatan/ Sub Kegiatan	Indikator Kinerja			Rencana Tahun 2023								Catatan Penting	Prakiraan Maju Rencana Tahun 2024				
		Capaian Program	Keluaran Sub Kegiatan	Hasil Kegiatan	Lokasi Output Kegiatan	Target Capaian Kinerja				Pagu Indikatif (Rp.)		Sumber Dana		Target Capaian Kinerja		Kebutuhan Dana/ Pagu Indikatif (Rp.)		
						Program		Keluaran Sub Kegiatan		Hasil Kegiatan				Sebelum	Sesudah		Tolok Ukur	Target
						Sebelum	Sesudah	Sebelum	Sesudah	Sebelum	Sesudah							
		Rasio daya tampung RS terhadap jumlah penduduk Rerata Indeks Kepuasan layanan medis dan Indikator Mutu RS yang tercapai Rerata Pemenuhan sarana pelayanan kesehatan dan Pemenuhan jenis SIM RS Rerata Pencapaian mutu asuhan keperawatan baik dan Indek kepuasan Layanan Penunjang													Persentase pemenuhan indikator mutu rumah sakit dan pelaksanaan SIM-RS terintegrasi di unit pelayanan Persentase Pemenuhan Sarana, Prasarana, Alat Kesehatan (SPA) sesuai standart pusat >60% Rasio daya tampung RS terhadap jumlah penduduk Rerata Indeks Kepuasan layanan medis dan Indikator Mutu RS yang tercapai Rerata Pemenuhan sarana pelayanan kesehatan dan Pemenuhan jenis SIM RS Rerata Pencapaian mutu asuhan keperawatan baik dan Indek kepuasan Layanan Penunjang			



**Perubahan Program dan Kegiatan Perangkat Daerah
Kabupaten Sleman
Tahun 2023**

Unit Organisasi : 1.02.0.00.0.00.01.0000 DINAS KESEHATAN

Sub Unit Organisasi : 1.02.0.00.0.00.01.0023 PUSAT KESEHATAN MASYARAKAT TEMPEL I

Kode	Urusan/ Bidang Urusan/ Program/ Kegiatan/ Sub Kegiatan	Indikator Kinerja			Rencana Tahun 2023								Catatan Penting	Prakiraan Maju Rencana Tahun 2024				
		Capaian Program	Keluaran Sub Kegiatan	Hasil Kegiatan	Lokasi Output Kegiatan	Target Capaian Kinerja						Pagu Indikatif (Rp.)		Sumber Dana	Target Capaian Kinerja		Kebutuhan Dana/ Pagu Indikatif (Rp.)	
						Program		Keluaran Sub Kegiatan		Hasil Kegiatan					Tolok Ukur	Target		
						Sebelum	Sesudah	Sebelum	Sesudah	Sebelum	Sesudah	Sebelum						Sesudah
1.02.02.2.015	Pengelolaan Pelayanan Kesehatan Gizi Masyarakat	Angka penemuan penderita TB Case Detection Rate (CDR)	Jumlah Dokumen Hasil Pengelolaan Pelayanan Kesehatan Gizi Masyarakat	Cakupan SPM	Kab. Sleman, Tempel, Mororejo	45 %	45 %		1 Dokumen	100 %	100 %	0	48,467,000	PENDAPATAN ASLI DAERAH (PAD) DAK Non Fisik-BOKKB-BOK DAK Non Fisik-BOKKB-BOK	Angka penemuan penderita TB Case Detection Rate (CDR)	45 % 91 % 100 % 100 % 86,07 index 81,05 index 100 % 91 % 83,58 % 2,75 rasio 80 indeks 68,5 % 84,5 %	0	
		Cakupan kepesertaan Jaminan Kesehatan Nasional (JKN)			Kab. Sleman, Tempel, Margorejo	86,07 index	86,07 index								Cakupan kepesertaan Jaminan Kesehatan Nasional (JKN)	81,05 index 100 % 91 % 83,58 % 2,75 rasio 80 indeks 68,5 % 84,5 %		
		Cakupan standar pelayanan minimal urusan kesehatan bidang Kesehatan Masyarakat			Kab. Sleman, Tempel, Merdikorejo	81,05 index	81,05 index								Cakupan standar pelayanan minimal urusan kesehatan bidang Kesehatan Masyarakat	100 % 91 % 83,58 % 2,75 rasio 80 indeks 68,5 % 84,5 %		
		Cakupan standar pelayanan minimal urusan kesehatan bidang Pencegahan dan Pengendalian Penyakit													Cakupan standar pelayanan minimal urusan kesehatan bidang Pencegahan dan Pengendalian Penyakit			
		Indeks Kepuasan Pelayanan Medis dan Keperawatan													Indeks Kepuasan Pelayanan Medis dan Keperawatan			
		Indeks Kepuasan Pelayanan Penunjang dan pemenuhan sarana rumah sakit berdasarkan data ASPAK													Indeks Kepuasan Pelayanan Penunjang dan pemenuhan sarana rumah sakit berdasarkan data ASPAK			
		Persentase cakupan pelayanan Sleman Emergency Services (SES)													Persentase cakupan pelayanan Sleman Emergency Services (SES)			
		Persentase pemenuhan indikator mutu rumah sakit dan pelaksanaan SIM-RS terintegrasi di unit pelayanan													Persentase pemenuhan indikator mutu rumah sakit dan pelaksanaan SIM-RS terintegrasi di unit pelayanan			
		Persentase Pemenuhan Sarana, Prasarana, Alat Kesehatan (SPA) sesuai standart pusat >60%													Persentase Pemenuhan Sarana, Prasarana, Alat Kesehatan (SPA) sesuai standart pusat >60%			



**Perubahan Program dan Kegiatan Perangkat Daerah
Kabupaten Sleman
Tahun 2023**

Unit Organisasi : 1.02.0.00.0.00.01.0000 DINAS KESEHATAN

Sub Unit Organisasi : 1.02.0.00.0.00.01.0023 PUSAT KESEHATAN MASYARAKAT TEMPEL I

Kode	Urusan/ Bidang Urusan/ Program/ Kegiatan/ Sub Kegiatan	Indikator Kinerja			Rencana Tahun 2023								Catatan Penting	Prakiraan Maju Rencana Tahun 2024				
		Capaian Program	Keluaran Sub Kegiatan	Hasil Kegiatan	Lokasi Output Kegiatan	Target Capaian Kinerja						Pagu Indikatif (Rp.)		Sumber Dana	Target Capaian Kinerja		Kebutuhan Dana/ Pagu Indikatif (Rp.)	
						Program		Keluaran Sub Kegiatan		Hasil Kegiatan					Tolok Ukur	Target		
						Sebelum	Sesudah	Sebelum	Sesudah	Sebelum	Sesudah	Sebelum						Sesudah
		Rasio daya tampung RS terhadap jumlah penduduk Rerata Indeks Kepuasan layanan medis dan Indikator Mutu RS yang tercapai Rerata Pemenuhan sarana pelayanan kesehatan dan Pemenuhan jenis SIM RS Rerata Pencapaian mutu asuhan keperawatan baik dan Indek kepuasan Layanan Penunjang													Persentase pemenuhan indikator mutu rumah sakit dan pelaksanaan SIM-RS terintegrasi di unit pelayanan Persentase Pemenuhan Sarana, Prasarana, Alat Kesehatan (SPA) sesuai standart pusat >60% Rasio daya tampung RS terhadap jumlah penduduk Rerata Indeks Kepuasan layanan medis dan Indikator Mutu RS yang tercapai Rerata Pemenuhan sarana pelayanan kesehatan dan Pemenuhan jenis SIM RS Rerata Pencapaian mutu asuhan keperawatan baik dan Indek kepuasan Layanan Penunjang			



**Perubahan Program dan Kegiatan Perangkat Daerah
Kabupaten Sleman
Tahun 2023**

Unit Organisasi : 1.02.0.00.0.00.01.0000 DINAS KESEHATAN

Sub Unit Organisasi : 1.02.0.00.0.00.01.0023 PUSAT KESEHATAN MASYARAKAT TEMPEL I

Kode	Urusan/ Bidang Urusan/ Program/ Kegiatan/ Sub Kegiatan	Indikator Kinerja			Rencana Tahun 2023										Catatan Penting	Prakiraan Maju Rencana Tahun 2024				
		Capaian Program	Keluaran Sub Kegiatan	Hasil Kegiatan	Lokasi Output Kegiatan	Target Capaian Kinerja						Pagu Indikatif (Rp.)		Sumber Dana		Target Capaian Kinerja		Kebutuhan Dana/ Pagu Indikatif (Rp.)		
						Program		Keluaran Sub Kegiatan		Hasil Kegiatan		Sebelum	Sesudah			Sebelum	Sesudah		Tolok Ukur	Target
						Sebelum	Sesudah	Sebelum	Sesudah	Sebelum	Sesudah									
1.02.02.2.016	Pengelolaan Pelayanan Kesehatan Kerja dan Olahraga	Angka penemuan penderita TB Case Detection Rate (CDR)	Jumlah Dokumen Hasil Pengelolaan Pelayanan Kesehatan Kerja dan Olahraga	Cakupan SPM	Kab. Sleman, Tempel, Mororejo	45 %	45 %		1 Dokumen	100 %	100 %	0	28,620,000	DAK Non Fisik-BOKKB-BOK	Angka penemuan penderita TB Case	45 %	0			
		Cakupan kepesertaan Jaminan Kesehatan Nasional (JKN)			Kab. Sleman, Tempel, Margorejo	100 %	100 %							DAK Non Fisik-BOKKB-BOK	Detection Rate (CDR)	91 %				
		Cakupan standar pelayanan minimal urusan kesehatan bidang Kesehatan Masyarakat			Kab. Sleman, Tempel, Lumbungrejo	100 %	100 %								Cakupan kepesertaan Jaminan Kesehatan Nasional (JKN)	91 %				
		Cakupan standar pelayanan minimal urusan kesehatan bidang Pencegahan dan Pengendalian Penyakit			Kab. Sleman, Tempel, Merdikorejo	86,07 index	86,07 index								Cakupan kepesertaan Jaminan Kesehatan Nasional (JKN)	100 %				
		Indeks Kepuasan Pelayanan Medis dan Keperawatan				81,05 index	81,05 index								Cakupan standar pelayanan minimal urusan kesehatan bidang Pencegahan dan Pengendalian Penyakit	100 %				
		Indeks Kepuasan Pelayanan Penunjang dan pemenuhan sarana rumah sakit berdasarkan data ASPAK				100 %	100 %								Cakupan standar pelayanan minimal urusan kesehatan bidang Pencegahan dan Pengendalian Penyakit	86,07 index				
		Persentase cakupan pelayanan Sleman Emergency Services (SES)				91 %	91 %								Cakupan standar pelayanan minimal urusan kesehatan bidang Pencegahan dan Pengendalian Penyakit	81,05 index				
		Persentase pemenuhan indikator mutu rumah sakit dan pelaksanaan SIM-RS terintegrasi di unit pelayanan				83,58 %	83,58 %								Cakupan standar pelayanan minimal urusan kesehatan bidang Pencegahan dan Pengendalian Penyakit	100 %				
		Persentase Pemenuhan Sarana, Prasarana, Alat Kesehatan (SPA) sesuai standart pusat >60%				2,75 rasio	2,75 rasio								Cakupan standar pelayanan minimal urusan kesehatan bidang Pencegahan dan Pengendalian Penyakit	83,58 %				
						80 indeks	80 indeks								Indeks Kepuasan Pelayanan Medis dan Keperawatan	2,75 rasio				
						68,5 %	68,5 %								Indeks Kepuasan Pelayanan Penunjang dan pemenuhan sarana rumah sakit berdasarkan data ASPAK	80 indeks				
						84,5 %	84,5 %								Persentase cakupan pelayanan Sleman Emergency Services (SES)	68,5 %				
															Indeks Kepuasan Pelayanan Penunjang dan pemenuhan sarana rumah sakit berdasarkan data ASPAK	84,5 %				



**Perubahan Program dan Kegiatan Perangkat Daerah
Kabupaten Sleman
Tahun 2023**

Unit Organisasi : 1.02.0.00.0.00.01.0000 DINAS KESEHATAN

Sub Unit Organisasi : 1.02.0.00.0.00.01.0023 PUSAT KESEHATAN MASYARAKAT TEMPEL I

Kode	Urusan/ Bidang Urusan/ Program/ Kegiatan/ Sub Kegiatan	Indikator Kinerja			Rencana Tahun 2023								Catatan Penting	Prakiraan Maju Rencana Tahun 2024				
		Capaian Program	Keluaran Sub Kegiatan	Hasil Kegiatan	Lokasi Output Kegiatan	Target Capaian Kinerja						Pagu Indikatif (Rp.)		Sumber Dana	Target Capaian Kinerja		Kebutuhan Dana/ Pagu Indikatif (Rp.)	
						Program		Keluaran Sub Kegiatan		Hasil Kegiatan					Tolok Ukur	Target		
						Sebelum	Sesudah	Sebelum	Sesudah	Sebelum	Sesudah	Sebelum						Sesudah
		Rasio daya tampung RS terhadap jumlah penduduk Rerata Indeks Kepuasan layanan medis dan Indikator Mutu RS yang tercapai Rerata Pemenuhan sarana pelayanan kesehatan dan Pemenuhan jenis SIM RS Rerata Pencapaian mutu asuhan keperawatan baik dan Indek kepuasan Layanan Penunjang													Persentase pemenuhan indikator mutu rumah sakit dan pelaksanaan SIM-RS terintegrasi di unit pelayanan Persentase Pemenuhan Sarana, Prasarana, Alat Kesehatan (SPA) sesuai standart pusat >60% Rasio daya tampung RS terhadap jumlah penduduk Rerata Indeks Kepuasan layanan medis dan Indikator Mutu RS yang tercapai Rerata Pemenuhan sarana pelayanan kesehatan dan Pemenuhan jenis SIM RS Rerata Pencapaian mutu asuhan keperawatan baik dan Indek kepuasan Layanan Penunjang			



**Perubahan Program dan Kegiatan Perangkat Daerah
Kabupaten Sleman
Tahun 2023**

Unit Organisasi : 1.02.0.00.0.00.01.0000 DINAS KESEHATAN

Sub Unit Organisasi : 1.02.0.00.0.00.01.0023 PUSAT KESEHATAN MASYARAKAT TEMPEL I

Kode	Urusan/ Bidang Urusan/ Program/ Kegiatan/ Sub Kegiatan	Indikator Kinerja			Rencana Tahun 2023										Catatan Penting	Prakiraan Maju Rencana Tahun 2024		
		Capaian Program	Keluaran Sub Kegiatan	Hasil Kegiatan	Lokasi Output Kegiatan	Target Capaian Kinerja						Pagu Indikatif (Rp.)		Sumber Dana		Target Capaian Kinerja		Kebutuhan Dana/ Pagu Indikatif (Rp.)
						Program		Keluaran Sub Kegiatan		Hasil Kegiatan						Tolok Ukur	Target	
						Sebelum	Sesudah	Sebelum	Sesudah	Sebelum	Sesudah	Sebelum	Sesudah					
1.02.02.2.017	Pengelolaan Pelayanan Kesehatan Lingkungan	Angka penemuan penderita TB Case Detection Rate (CDR)	Jumlah Dokumen Hasil Pengelolaan Pelayanan Kesehatan Lingkungan	Cakupan SPM	Kab. Sleman, Tempel, Mororejo	45 %	45 %		1 Dokumen	100 %	100 %	0	3,250,000	DAK Non Fisik-BOKKB-BOK	Angka penemuan penderita TB Case	45 %	0	
		Cakupan kepesertaan Jaminan Kesehatan Nasional (JKN)			Kab. Sleman, Tempel, Margorejo	100 %	100 %							DAK Non Fisik-BOKKB-BOK	Detection Rate (CDR)	91 %		
		Cakupan standar pelayanan minimal urusan kesehatan bidang Kesehatan Masyarakat			Kab. Sleman, Tempel, Lumbungrejo	100 %	100 %								Cakupan kepesertaan Jaminan Kesehatan Nasional	100 %		
		Cakupan standar pelayanan minimal urusan kesehatan bidang Pencegahan dan Pengendalian Penyakit			Kab. Sleman, Tempel, Merdikorejo	86,07 index	86,07 index								Cakupan standar pelayanan minimal urusan kesehatan bidang Pencegahan dan Pengendalian Penyakit	86,07 index		
		Indeks Kepuasan Pelayanan Medis dan Keperawatan			Kab. Sleman, Tempel, Lumbungrejo	81,05 index	81,05 index								Indeks Kepuasan Pelayanan Medis dan Keperawatan	81,05 index		
		Indeks Kepuasan Pelayanan Penunjang dan pemenuhan sarana rumah sakit berdasarkan data ASPAK			Kab. Sleman, Tempel, Merdikorejo	100 %	100 %								Indeks Kepuasan Pelayanan Penunjang dan pemenuhan sarana rumah sakit berdasarkan data ASPAK	100 %		
		Persentase cakupan pelayanan Sleman Emergency Services (SES)				91 %	91 %								Persentase cakupan pelayanan Sleman Emergency Services (SES)	91 %		
		Persentase pemenuhan indikator mutu rumah sakit dan pelaksanaan SIM-RS terintegrasi di unit pelayanan				83,58 %	83,58 %								Persentase pemenuhan indikator mutu rumah sakit dan pelaksanaan SIM-RS terintegrasi di unit pelayanan	83,58 %		
		Persentase Pemenuhan Sarana, Prasarana, Alat Kesehatan (SPA) sesuai standart pusat >60%				2,75 rasio	2,75 rasio								Persentase Pemenuhan Sarana, Prasarana, Alat Kesehatan (SPA) sesuai standart pusat >60%	2,75 rasio		
						80 indeks	80 indeks									80 indeks		
						68,5 %	68,5 %									68,5 %		
						84,5 %	84,5 %									84,5 %		



**Perubahan Program dan Kegiatan Perangkat Daerah
Kabupaten Sleman
Tahun 2023**

Unit Organisasi : 1.02.0.00.0.00.01.0000 DINAS KESEHATAN

Sub Unit Organisasi : 1.02.0.00.0.00.01.0023 PUSAT KESEHATAN MASYARAKAT TEMPEL I

Kode	Urusan/ Bidang Urusan/ Program/ Kegiatan/ Sub Kegiatan	Indikator Kinerja			Rencana Tahun 2023								Catatan Penting	Prakiraan Maju Rencana Tahun 2024				
		Capaian Program	Keluaran Sub Kegiatan	Hasil Kegiatan	Lokasi Output Kegiatan	Target Capaian Kinerja				Pagu Indikatif (Rp.)		Sumber Dana		Target Capaian Kinerja		Kebutuhan Dana/ Pagu Indikatif (Rp.)		
						Program		Keluaran Sub Kegiatan		Hasil Kegiatan				Sebelum	Sesudah		Tolok Ukur	Target
						Sebelum	Sesudah	Sebelum	Sesudah	Sebelum	Sesudah							
		Rasio daya tampung RS terhadap jumlah penduduk Rerata Indeks Kepuasan layanan medis dan Indikator Mutu RS yang tercapai Rerata Pemenuhan sarana pelayanan kesehatan dan Pemenuhan jenis SIM RS Rerata Pencapaian mutu asuhan keperawatan baik dan Indek kepuasan Layanan Penunjang													Persentase pemenuhan indikator mutu rumah sakit dan pelaksanaan SIM-RS terintegrasi di unit pelayanan Persentase Pemenuhan Sarana, Prasarana, Alat Kesehatan (SPA) sesuai standart pusat >60% Rasio daya tampung RS terhadap jumlah penduduk Rerata Indeks Kepuasan layanan medis dan Indikator Mutu RS yang tercapai Rerata Pemenuhan sarana pelayanan kesehatan dan Pemenuhan jenis SIM RS Rerata Pencapaian mutu asuhan keperawatan baik dan Indek kepuasan Layanan Penunjang			



**Perubahan Program dan Kegiatan Perangkat Daerah
Kabupaten Sleman
Tahun 2023**

Unit Organisasi : 1.02.0.00.0.00.01.0000 DINAS KESEHATAN

Sub Unit Organisasi : 1.02.0.00.0.00.01.0023 PUSAT KESEHATAN MASYARAKAT TEMPEL I

Kode	Urusan/ Bidang Urusan/ Program/ Kegiatan/ Sub Kegiatan	Indikator Kinerja			Rencana Tahun 2023										Catatan Penting	Prakiraan Maju Rencana Tahun 2024				
		Capaian Program	Keluaran Sub Kegiatan	Hasil Kegiatan	Lokasi Output Kegiatan	Target Capaian Kinerja						Pagu Indikatif (Rp.)		Sumber Dana		Target Capaian Kinerja		Kebutuhan Dana/ Pagu Indikatif (Rp.)		
						Program		Keluaran Sub Kegiatan		Hasil Kegiatan		Sebelum	Sesudah			Sebelum	Sesudah		Tolok Ukur	Target
						Sebelum	Sesudah	Sebelum	Sesudah	Sebelum	Sesudah									
1.02.02.2.018	Pengelolaan Pelayanan Promosi Kesehatan	Angka penemuan penderita TB Case Detection Rate (CDR)	Jumlah Dokumen Hasil Pengelolaan Pelayanan Promosi Kesehatan	Cakupan SPM	Kab. Sleman, Tempel, Mororejo	45 %	45 %		1 Dokumen	100 %	100 %	0	25,500,000	DAK Non Fisik-BOKKB-BOK	Angka penemuan penderita TB Case	45 %	0			
		Detection Rate (CDR)			Kab. Sleman, Tempel, Margorejo	91 %	91 %							DAK Non Fisik-BOKKB-BOK	Detection Rate (CDR)	91 %				
		Cakupan kepesertaan Jaminan Kesehatan Nasional (JKN)			Kab. Sleman, Tempel, Lumbungrejo	100 %	100 %								Cakupan kepesertaan Jaminan Kesehatan Nasional (JKN)	100 %				
		Cakupan standar pelayanan minimal urusan kesehatan bidang Kesehatan Masyarakat			Kab. Sleman, Tempel, Merdikorejo	86,07 index	86,07 index								Cakupan standar pelayanan minimal urusan kesehatan bidang Kesehatan Masyarakat	86,07 index				
		Cakupan standar pelayanan minimal urusan kesehatan bidang Pencegahan dan Pengendalian Penyakit			Kab. Sleman, Tempel, Lumbungrejo	81,05 index	81,05 index								Cakupan standar pelayanan minimal urusan kesehatan bidang Pencegahan dan Pengendalian Penyakit	81,05 index				
		Indeks Kepuasan Pelayanan Medis dan Keperawatan			Kab. Sleman, Tempel, Merdikorejo	100 %	100 %								Indeks Kepuasan Pelayanan Medis dan Keperawatan	100 %				
		Indeks Kepuasan Pelayanan Penunjang dan pemenuhan sarana rumah sakit berdasarkan data ASPAK			Kab. Sleman, Tempel, Merdikorejo	91 %	91 %								Indeks Kepuasan Pelayanan Penunjang dan pemenuhan sarana rumah sakit berdasarkan data ASPAK	91 %				
		Persentase cakupan pelayanan Sleman Emergency Services (SES)			Kab. Sleman, Tempel, Merdikorejo	83,58 %	83,58 %								Persentase cakupan pelayanan Sleman Emergency Services (SES)	83,58 %				
		Persentase pemenuhan indikator mutu rumah sakit dan pelaksanaan SIM-RS terintegrasi di unit pelayanan			Kab. Sleman, Tempel, Merdikorejo	2,75 rasio	2,75 rasio								Persentase pemenuhan indikator mutu rumah sakit dan pelaksanaan SIM-RS terintegrasi di unit pelayanan	2,75 rasio				
		Persentase Pemenuhan Sarana, Prasarana, Alat Kesehatan (SPA) sesuai standart pusat >60%			Kab. Sleman, Tempel, Merdikorejo	80 indeks	80 indeks								Persentase Pemenuhan Sarana, Prasarana, Alat Kesehatan (SPA) sesuai standart pusat >60%	80 indeks				
					Kab. Sleman, Tempel, Merdikorejo	68,5 %	68,5 %													
					Kab. Sleman, Tempel, Merdikorejo	84,5 %	84,5 %													



**Perubahan Program dan Kegiatan Perangkat Daerah
Kabupaten Sleman
Tahun 2023**

Unit Organisasi : 1.02.0.00.0.00.01.0000 DINAS KESEHATAN

Sub Unit Organisasi : 1.02.0.00.0.00.01.0023 PUSAT KESEHATAN MASYARAKAT TEMPEL I

Kode	Urusan/ Bidang Urusan/ Program/ Kegiatan/ Sub Kegiatan	Indikator Kinerja			Rencana Tahun 2023								Catatan Penting	Prakiraan Maju Rencana Tahun 2024				
		Capaian Program	Keluaran Sub Kegiatan	Hasil Kegiatan	Lokasi Output Kegiatan	Target Capaian Kinerja						Pagu Indikatif (Rp.)		Sumber Dana	Target Capaian Kinerja		Kebutuhan Dana/ Pagu Indikatif (Rp.)	
						Program		Keluaran Sub Kegiatan		Hasil Kegiatan					Tolok Ukur	Target		
						Sebelum	Sesudah	Sebelum	Sesudah	Sebelum	Sesudah	Sebelum						Sesudah
		Rasio daya tampung RS terhadap jumlah penduduk Rerata Indeks Kepuasan layanan medis dan Indikator Mutu RS yang tercapai Rerata Pemenuhan sarana pelayanan kesehatan dan Pemenuhan jenis SIM RS Rerata Pencapaian mutu asuhan keperawatan baik dan Indek kepuasan Layanan Penunjang													Persentase pemenuhan indikator mutu rumah sakit dan pelaksanaan SIM-RS terintegrasi di unit pelayanan Persentase Pemenuhan Sarana, Prasarana, Alat Kesehatan (SPA) sesuai standart pusat >60% Rasio daya tampung RS terhadap jumlah penduduk Rerata Indeks Kepuasan layanan medis dan Indikator Mutu RS yang tercapai Rerata Pemenuhan sarana pelayanan kesehatan dan Pemenuhan jenis SIM RS Rerata Pencapaian mutu asuhan keperawatan baik dan Indek kepuasan Layanan Penunjang			



**Perubahan Program dan Kegiatan Perangkat Daerah
Kabupaten Sleman
Tahun 2023**

Unit Organisasi : 1.02.0.00.0.00.01.0000 DINAS KESEHATAN

Sub Unit Organisasi : 1.02.0.00.0.00.01.0023 PUSAT KESEHATAN MASYARAKAT TEMPEL I

Kode	Urusan/ Bidang Urusan/ Program/ Kegiatan/ Sub Kegiatan	Indikator Kinerja			Rencana Tahun 2023								Catatan Penting	Prakiraan Maju Rencana Tahun 2024				
		Capaian Program	Keluaran Sub Kegiatan	Hasil Kegiatan	Lokasi Output Kegiatan	Target Capaian Kinerja						Pagu Indikatif (Rp.)		Sumber Dana	Target Capaian Kinerja		Kebutuhan Dana/ Pagu Indikatif (Rp.)	
						Program		Keluaran Sub Kegiatan		Hasil Kegiatan					Tolok Ukur	Target		
						Sebelum	Sesudah	Sebelum	Sesudah	Sebelum	Sesudah	Sebelum						Sesudah
1.02.02.2.020	Pengelolaan Surveilans Kesehatan	Angka penemuan penderita TB Case Detection Rate (CDR)	Jumlah Dokumen Hasil Pengelolaan Surveilans Kesehatan	Cakupan SPM	Kab. Sleman, Tempel, Mororejo	45 %	45 %		1 Dokumen	100 %	100 %	0	1,500,000	DAK Non Fisik-BOKKB-BOK	Angka penemuan penderita TB Case Detection Rate (CDR)	45 %	0	
		Cakupan kepesertaan Jaminan Kesehatan Nasional (JKN)			Kab. Sleman, Tempel, Margorejo	100 %	100 %							DAK Non Fisik-BOKKB-BOK	91 %			
		Cakupan standar pelayanan minimal urusan kesehatan bidang Kesehatan Masyarakat			Kab. Sleman, Tempel, Lumbungrejo	100 %	100 %								100 %			
		Cakupan standar pelayanan minimal urusan kesehatan bidang Pencegahan dan Pengendalian Penyakit			Kab. Sleman, Tempel, Merdikorejo	86,07 index	86,07 index								100 %			
		Indeks Kepuasan Pelayanan Medis dan Keperawatan				81,05 index	81,05 index								86,07 index			
		Indeks Kepuasan Pelayanan Penunjang dan pemenuhan sarana rumah sakit berdasarkan data ASPAK				100 %	100 %								81,05 index			
		Persentase cakupan pelayanan Sleman Emergency Services (SES)				91 %	91 %								100 %			
		Persentase pemenuhan indikator mutu rumah sakit dan pelaksanaan SIM-RS terintegrasi di unit pelayanan				83,58 %	83,58 %								91 %			
		Persentase Pemenuhan Sarana, Prasarana, Alat Kesehatan (SPA) sesuai standart pusat >60%				2,75 rasio	2,75 rasio								83,58 %			
						80 indeks	80 indeks								2,75 rasio			
						68,5 %	68,5 %								80 indeks			
						84,5 %	84,5 %								68,5 %			
															84,5 %			



**Perubahan Program dan Kegiatan Perangkat Daerah
Kabupaten Sleman
Tahun 2023**

Unit Organisasi : 1.02.0.00.0.00.01.0000 DINAS KESEHATAN

Sub Unit Organisasi : 1.02.0.00.0.00.01.0023 PUSAT KESEHATAN MASYARAKAT TEMPEL I

Kode	Urusan/ Bidang Urusan/ Program/ Kegiatan/ Sub Kegiatan	Indikator Kinerja			Rencana Tahun 2023								Catatan Penting	Prakiraan Maju Rencana Tahun 2024				
		Capaian Program	Keluaran Sub Kegiatan	Hasil Kegiatan	Lokasi Output Kegiatan	Target Capaian Kinerja						Pagu Indikatif (Rp.)		Sumber Dana	Target Capaian Kinerja		Kebutuhan Dana/ Pagu Indikatif (Rp.)	
						Program		Keluaran Sub Kegiatan		Hasil Kegiatan					Tolok Ukur	Target		
						Sebelum	Sesudah	Sebelum	Sesudah	Sebelum	Sesudah	Sebelum						Sesudah
		Rasio daya tampung RS terhadap jumlah penduduk Rerata Indeks Kepuasan layanan medis dan Indikator Mutu RS yang tercapai Rerata Pemenuhan sarana pelayanan kesehatan dan Pemenuhan jenis SIM RS Rerata Pencapaian mutu asuhan keperawatan baik dan Indek kepuasan Layanan Penunjang													Persentase pemenuhan indikator mutu rumah sakit dan pelaksanaan SIM-RS terintegrasi di unit pelayanan Persentase Pemenuhan Sarana, Prasarana, Alat Kesehatan (SPA) sesuai standart pusat >60% Rasio daya tampung RS terhadap jumlah penduduk Rerata Indeks Kepuasan layanan medis dan Indikator Mutu RS yang tercapai Rerata Pemenuhan sarana pelayanan kesehatan dan Pemenuhan jenis SIM RS Rerata Pencapaian mutu asuhan keperawatan baik dan Indek kepuasan Layanan Penunjang			



**Perubahan Program dan Kegiatan Perangkat Daerah
Kabupaten Sleman
Tahun 2023**

Unit Organisasi : 1.02.0.00.0.00.01.0000 DINAS KESEHATAN

Sub Unit Organisasi : 1.02.0.00.0.00.01.0023 PUSAT KESEHATAN MASYARAKAT TEMPEL I

Kode	Urusan/ Bidang Urusan/ Program/ Kegiatan/ Sub Kegiatan	Indikator Kinerja			Rencana Tahun 2023								Catatan Penting	Prakiraan Maju Rencana Tahun 2024				
		Capaian Program	Keluaran Sub Kegiatan	Hasil Kegiatan	Lokasi Output Kegiatan	Target Capaian Kinerja						Pagu Indikatif (Rp.)		Sumber Dana	Target Capaian Kinerja		Kebutuhan Dana/ Pagu Indikatif (Rp.)	
						Program		Keluaran Sub Kegiatan		Hasil Kegiatan					Tolok Ukur	Target		
						Sebelum	Sesudah	Sebelum	Sesudah	Sebelum	Sesudah	Sebelum						Sesudah
1.02.02.2.02.22	Pengelolaan Pelayanan Kesehatan Jiwa dan NAPZA	Angka penemuan penderita TB Case Detection Rate (CDR)	Jumlah Penyalahguna NAPZA yang Mendapatkan Pelayanan Kesehatan	Cakupan SPM		45 %	45 %		421 Orang	100 %	100 %	0	1,050,000	DAK Non Fisik-BOKKB-BOK	Angka penemuan penderita TB Case Detection Rate (CDR)	45 %	0	
		Cakupan kepesertaan Jaminan Kesehatan Nasional (JKN)				91 %	91 %								91 %			
		Cakupan standar pelayanan minimal urusan kesehatan bidang Kesehatan Masyarakat				100 %	100 %								100 %			
		Cakupan standar pelayanan minimal urusan kesehatan bidang Pencegahan dan Pengendalian Penyakit				86,07 index	86,07 index								86,07 index			
		Indeks Kepuasan Pelayanan Medis dan Keperawatan				81,05 index	81,05 index								81,05 index			
		Indeks Kepuasan Pelayanan Penunjang dan pemenuhan sarana rumah sakit berdasarkan data ASPAK				100 %	100 %								100 %			
		Persentase cakupan pelayanan Sleman Emergency Services (SES)				91 %	91 %								91 %			
		Persentase pemenuhan indikator mutu rumah sakit dan pelaksanaan SIM-RS terintegrasi di unit pelayanan				83,58 %	83,58 %								83,58 %			
		Persentase Pemenuhan Sarana, Prasarana, Alat Kesehatan (SPA) sesuai standart pusat >60%				2,75 rasio	2,75 rasio								2,75 rasio			
						80 indeks	80 indeks								80 indeks			
						68,5 %	68,5 %								68,5 %			
						84,5 %	84,5 %								84,5 %			



**Perubahan Program dan Kegiatan Perangkat Daerah
Kabupaten Sleman
Tahun 2023**

Unit Organisasi : 1.02.0.00.0.00.01.0000 DINAS KESEHATAN

Sub Unit Organisasi : 1.02.0.00.0.00.01.0023 PUSAT KESEHATAN MASYARAKAT TEMPEL I

Kode	Urusan/ Bidang Urusan/ Program/ Kegiatan/ Sub Kegiatan	Indikator Kinerja			Rencana Tahun 2023								Catatan Penting	Prakiraan Maju Rencana Tahun 2024				
		Capaian Program	Keluaran Sub Kegiatan	Hasil Kegiatan	Lokasi Output Kegiatan	Target Capaian Kinerja						Pagu Indikatif (Rp.)		Sumber Dana	Target Capaian Kinerja		Kebutuhan Dana/ Pagu Indikatif (Rp.)	
						Program		Keluaran Sub Kegiatan		Hasil Kegiatan					Tolok Ukur	Target		
						Sebelum	Sesudah	Sebelum	Sesudah	Sebelum	Sesudah	Sebelum						Sesudah
		Rasio daya tampung RS terhadap jumlah penduduk Rerata Indeks Kepuasan layanan medis dan Indikator Mutu RS yang tercapai Rerata Pemenuhan sarana pelayanan kesehatan dan Pemenuhan jenis SIM RS Rerata Pencapaian mutu asuhan keperawatan baik dan Indek kepuasan Layanan Penunjang													Persentase pemenuhan indikator mutu rumah sakit dan pelaksanaan SIM-RS terintegrasi di unit pelayanan Persentase Pemenuhan Sarana, Prasarana, Alat Kesehatan (SPA) sesuai standart pusat >60% Rasio daya tampung RS terhadap jumlah penduduk Rerata Indeks Kepuasan layanan medis dan Indikator Mutu RS yang tercapai Rerata Pemenuhan sarana pelayanan kesehatan dan Pemenuhan jenis SIM RS Rerata Pencapaian mutu asuhan keperawatan baik dan Indek kepuasan Layanan Penunjang			



**Perubahan Program dan Kegiatan Perangkat Daerah
Kabupaten Sleman
Tahun 2023**

Unit Organisasi : 1.02.0.00.0.00.01.0000 DINAS KESEHATAN

Sub Unit Organisasi : 1.02.0.00.0.00.01.0023 PUSAT KESEHATAN MASYARAKAT TEMPEL I

Kode	Urusan/ Bidang Urusan/ Program/ Kegiatan/ Sub Kegiatan	Indikator Kinerja			Rencana Tahun 2023								Catatan Penting	Prakiraan Maju Rencana Tahun 2024				
		Capaian Program	Keluaran Sub Kegiatan	Hasil Kegiatan	Lokasi Output Kegiatan	Target Capaian Kinerja						Pagu Indikatif (Rp.)		Sumber Dana	Target Capaian Kinerja		Kebutuhan Dana/ Pagu Indikatif (Rp.)	
						Program		Keluaran Sub Kegiatan		Hasil Kegiatan					Tolok Ukur	Target		
						Sebelum	Sesudah	Sebelum	Sesudah	Sebelum	Sesudah	Sebelum						Sesudah
1.02.02.2.02.25	Pelayanan Kesehatan Penyakit Menular dan Tidak Menular	Angka penemuan penderita TB Case Detection Rate (CDR)	Jumlah Dokumen Hasil Pelayanan Kesehatan Penyakit Menular dan Tidak Menular	Cakupan SPM		45 %	45 %		1 Dokumen	100 %	100 %	0	22,085,000	PENDAPATAN ASLI DAERAH (PAD) DAK Non Fisik-BOKKB-BOK	Angka penemuan penderita TB Case Detection Rate (CDR)	45 %	0	
		Cakupan kepesertaan Jaminan Kesehatan Nasional (JKN)				91 %	91 %								91 %			
		Cakupan standar pelayanan minimal urusan kesehatan bidang Kesehatan Masyarakat				100 %	100 %								100 %			
		Cakupan standar pelayanan minimal urusan kesehatan bidang Pencegahan dan Pengendalian Penyakit				100 %	100 %								100 %			
		Indeks Kepuasan Pelayanan Medis dan Keperawatan				86,07 index	86,07 index								86,07 index			
		Indeks Kepuasan Pelayanan Penunjang dan pemenuhan sarana rumah sakit berdasarkan data ASPAK				81,05 index	81,05 index								81,05 index			
		Persentase cakupan pelayanan Sleman Emergency Services (SES)				100 %	100 %								100 %			
		Persentase pemenuhan indikator mutu rumah sakit dan pelaksanaan SIM-RS terintegrasi di unit pelayanan				91 %	91 %								91 %			
		Persentase Pemenuhan Sarana, Prasarana, Alat Kesehatan (SPA) sesuai standart pusat >60%				83,58 %	83,58 %								83,58 %			
						2,75 rasio	2,75 rasio								2,75 rasio			
						80 indeks	80 indeks								80 indeks			
						68,5 %	68,5 %								68,5 %			
						84,5 %	84,5 %								84,5 %			



**Perubahan Program dan Kegiatan Perangkat Daerah
Kabupaten Sleman
Tahun 2023**

Unit Organisasi : 1.02.0.00.0.00.01.0000 DINAS KESEHATAN

Sub Unit Organisasi : 1.02.0.00.0.00.01.0023 PUSAT KESEHATAN MASYARAKAT TEMPEL I

Kode	Urusan/ Bidang Urusan/ Program/ Kegiatan/ Sub Kegiatan	Indikator Kinerja			Rencana Tahun 2023								Catatan Penting	Prakiraan Maju Rencana Tahun 2024				
		Capaian Program	Keluaran Sub Kegiatan	Hasil Kegiatan	Lokasi Output Kegiatan	Target Capaian Kinerja						Pagu Indikatif (Rp.)		Sumber Dana	Target Capaian Kinerja		Kebutuhan Dana/ Pagu Indikatif (Rp.)	
						Program		Keluaran Sub Kegiatan		Hasil Kegiatan					Tolok Ukur	Target		
						Sebelum	Sesudah	Sebelum	Sesudah	Sebelum	Sesudah	Sebelum						Sesudah
		Rasio daya tampung RS terhadap jumlah penduduk Rerata Indeks Kepuasan layanan medis dan Indikator Mutu RS yang tercapai Rerata Pemenuhan sarana pelayanan kesehatan dan Pemenuhan jenis SIM RS Rerata Pencapaian mutu asuhan keperawatan baik dan Indek kepuasan Layanan Penunjang													Persentase pemenuhan indikator mutu rumah sakit dan pelaksanaan SIM-RS terintegrasi di unit pelayanan Persentase Pemenuhan Sarana, Prasarana, Alat Kesehatan (SPA) sesuai standart pusat >60% Rasio daya tampung RS terhadap jumlah penduduk Rerata Indeks Kepuasan layanan medis dan Indikator Mutu RS yang tercapai Rerata Pemenuhan sarana pelayanan kesehatan dan Pemenuhan jenis SIM RS Rerata Pencapaian mutu asuhan keperawatan baik dan Indek kepuasan Layanan Penunjang			



**Perubahan Program dan Kegiatan Perangkat Daerah
Kabupaten Sleman
Tahun 2023**

Unit Organisasi : 1.02.0.00.0.00.01.0000 DINAS KESEHATAN

Sub Unit Organisasi : 1.02.0.00.0.00.01.0023 PUSAT KESEHATAN MASYARAKAT TEMPEL I

Kode	Urusan/ Bidang Urusan/ Program/ Kegiatan/ Sub Kegiatan	Indikator Kinerja			Rencana Tahun 2023										Catatan Penting	Prakiraan Maju Rencana Tahun 2024		
		Capaian Program	Keluaran Sub Kegiatan	Hasil Kegiatan	Lokasi Output Kegiatan	Target Capaian Kinerja						Pagu Indikatif (Rp.)		Sumber Dana		Target Capaian Kinerja		Kebutuhan Dana/ Pagu Indikatif (Rp.)
						Program		Keluaran Sub Kegiatan		Hasil Kegiatan						Tolok Ukur	Target	
						Sebelum	Sesudah	Sebelum	Sesudah	Sebelum	Sesudah	Sebelum	Sesudah					
1.02.02.2.033	Operasional Pelayanan Puskesmas	Angka penemuan penderita TB Case Detection Rate (CDR)	Jumlah Dokumen Operasional Pelayanan Puskesmas	Cakupan SPM	Kab. Sleman, Tempel, Mororejo	45 %	45 %	1 Dokumen	1 Dokumen	100 %	100 %	392,305,000	159,013,000	PENDAPATAN ASLI DAERAH (PAD) DAK Non Fisik-BOKKB-BOK	Angka penemuan penderita TB Case Detection Rate (CDR)	45 %	306,139,000	
		Cakupan kepesertaan Jaminan Kesehatan Nasional (JKN)			Kab. Sleman, Tempel, Margorejo	91 %	91 %								91 %			
		Cakupan standar pelayanan minimal urusan kesehatan bidang Kesehatan Masyarakat			Kab. Sleman, Tempel, Merdikorejo	100 %	100 %								100 %			
		Cakupan standar pelayanan minimal urusan kesehatan bidang Pencegahan dan Pengendalian Penyakit			Kab. Sleman, Tempel, Margorejo	100 %	100 %								100 %			
		Indeks Kepuasan Pelayanan Medis dan Keperawatan			Kab. Sleman, Tempel, Lumbungrejo	86,07 index	86,07 index								86,07 index			
		Indeks Kepuasan Pelayanan Penunjang dan pemenuhan sarana rumah sakit berdasarkan data ASPAK			Kab. Sleman, Tempel, Lumbungrejo	81,05 index	81,05 index								81,05 index			
		Persentase cakupan pelayanan Sleman Emergency Services (SES)			Kab. Sleman, Tempel, Merdikorejo	100 %	100 %								100 %			
		Persentase pemenuhan indikator mutu rumah sakit dan pelaksanaan SIM-RS terintegrasi di unit pelayanan			Kab. Sleman, Tempel, Merdikorejo	91 %	91 %								91 %			
		Persentase Pemenuhan Sarana, Prasarana, Alat Kesehatan (SPA) sesuai standart pusat >60%			Kab. Sleman, Tempel, Merdikorejo	83,58 %	83,58 %								83,58 %			
					Kab. Sleman, Tempel, Merdikorejo	2,75 rasio	2,75 rasio								2,75 rasio			
					Kab. Sleman, Tempel, Merdikorejo	80 indeks	80 indeks								80 indeks			
					Kab. Sleman, Tempel, Merdikorejo	68,5 %	68,5 %								68,5 %			
					Kab. Sleman, Tempel, Merdikorejo	84,5 %	84,5 %								84,5 %			



**Perubahan Program dan Kegiatan Perangkat Daerah
Kabupaten Sleman
Tahun 2023**

Unit Organisasi : 1.02.0.00.0.00.01.0000 DINAS KESEHATAN

Sub Unit Organisasi : 1.02.0.00.0.00.01.0023 PUSAT KESEHATAN MASYARAKAT TEMPEL I

Kode	Urusan/ Bidang Urusan/ Program/ Kegiatan/ Sub Kegiatan	Indikator Kinerja			Rencana Tahun 2023								Catatan Penting	Prakiraan Maju Rencana Tahun 2024				
		Capaian Program	Keluaran Sub Kegiatan	Hasil Kegiatan	Lokasi Output Kegiatan	Target Capaian Kinerja				Pagu Indikatif (Rp.)		Sumber Dana		Target Capaian Kinerja		Kebutuhan Dana/ Pagu Indikatif (Rp.)		
						Program		Keluaran Sub Kegiatan		Hasil Kegiatan				Sebelum	Sesudah		Tolok Ukur	Target
						Sebelum	Sesudah	Sebelum	Sesudah	Sebelum	Sesudah							
		Rasio daya tampung RS terhadap jumlah penduduk Rerata Indeks Kepuasan layanan medis dan Indikator Mutu RS yang tercapai Rerata Pemenuhan sarana pelayanan kesehatan dan Pemenuhan jenis SIM RS Rerata Pencapaian mutu asuhan keperawatan baik dan Indek kepuasan Layanan Penunjang													Persentase pemenuhan indikator mutu rumah sakit dan pelaksanaan SIM-RS terintegrasi di unit pelayanan Persentase Pemenuhan Sarana, Prasarana, Alat Kesehatan (SPA) sesuai standart pusat >60% Rasio daya tampung RS terhadap jumlah penduduk Rerata Indeks Kepuasan layanan medis dan Indikator Mutu RS yang tercapai Rerata Pemenuhan sarana pelayanan kesehatan dan Pemenuhan jenis SIM RS Rerata Pencapaian mutu asuhan keperawatan baik dan Indek kepuasan Layanan Penunjang			



**Perubahan Program dan Kegiatan Perangkat Daerah
Kabupaten Sleman
Tahun 2023**

Unit Organisasi : 1.02.0.00.0.00.01.0000 DINAS KESEHATAN

Sub Unit Organisasi : 1.02.0.00.0.00.01.0023 PUSAT KESEHATAN MASYARAKAT TEMPEL I

Kode	Urusan/ Bidang Urusan/ Program/ Kegiatan/ Sub Kegiatan	Indikator Kinerja			Rencana Tahun 2023										Catatan Penting	Prakiraan Maju Rencana Tahun 2024				
		Capaian Program	Keluaran Sub Kegiatan	Hasil Kegiatan	Lokasi Output Kegiatan	Target Capaian Kinerja						Pagu Indikatif (Rp.)		Sumber Dana		Target Capaian Kinerja		Kebutuhan Dana/ Pagu Indikatif (Rp.)		
						Program		Keluaran Sub Kegiatan		Hasil Kegiatan		Sebelum	Sesudah			Sebelum	Sesudah		Tolok Ukur	Target
						Sebelum	Sesudah	Sebelum	Sesudah	Sebelum	Sesudah									
1.02.02.2.035	Pelaksanaan Akreditasi Fasilitas Kesehatan di Kabupaten/Kota	Angka penemuan penderita TB Case Detection Rate (CDR)	Jumlah Fasilitas Kesehatan yang Terakreditasi di Kabupaten/Kota	Cakupan SPM		45 %	45 %	1 Unit	1 Unit	100 %	100 %	51,344,000	51,344,000	PENDAPATAN ASLI DAERAH (PAD)	Angka penemuan penderita TB Case Detection Rate (CDR)	45 %	51,344,000			
		Cakupan kepesertaan Jaminan Kesehatan Nasional (JKN)				91 %	91 %								91 %					
		Cakupan standar pelayanan minimal urusan kesehatan bidang Kesehatan Masyarakat				100 %	100 %								100 %					
		Cakupan standar pelayanan minimal urusan kesehatan bidang Pencegahan dan Pengendalian Penyakit				100 %	100 %								100 %					
		Indeks Kepuasan Pelayanan Medis dan Keperawatan				86,07 index	86,07 index								86,07 index					
		Indeks Kepuasan Pelayanan Penunjang dan pemenuhan sarana rumah sakit berdasarkan data ASPAK				81,05 index	81,05 index								81,05 index					
		Persentase cakupan pelayanan Sleman Emergency Services (SES)				100 %	100 %								100 %					
		Persentase pemenuhan indikator mutu rumah sakit dan pelaksanaan SIM-RS terintegrasi di unit pelayanan				91 %	91 %								91 %					
		Persentase Pemenuhan Sarana, Prasarana, Alat Kesehatan (SPA) sesuai standart pusat >60%				83,58 %	83,58 %								83,58 %					
						2,75 rasio	2,75 rasio								2,75 rasio					
						80 indeks	80 indeks								80 indeks					
						68,5 %	68,5 %								68,5 %					
						84,5 %	84,5 %								84,5 %					



**Perubahan Program dan Kegiatan Perangkat Daerah
Kabupaten Sleman
Tahun 2023**

Unit Organisasi : 1.02.0.00.0.00.01.0000 DINAS KESEHATAN

Sub Unit Organisasi : 1.02.0.00.0.00.01.0023 PUSAT KESEHATAN MASYARAKAT TEMPEL I

Kode	Urusan/ Bidang Urusan/ Program/ Kegiatan/ Sub Kegiatan	Indikator Kinerja			Rencana Tahun 2023								Catatan Penting	Prakiraan Maju Rencana Tahun 2024				
		Capaian Program	Keluaran Sub Kegiatan	Hasil Kegiatan	Lokasi Output Kegiatan	Target Capaian Kinerja						Pagu Indikatif (Rp.)		Sumber Dana	Target Capaian Kinerja		Kebutuhan Dana/ Pagu Indikatif (Rp.)	
						Program		Keluaran Sub Kegiatan		Hasil Kegiatan					Tolok Ukur	Target		
						Sebelum	Sesudah	Sebelum	Sesudah	Sebelum	Sesudah	Sebelum						Sesudah
		Rasio daya tampung RS terhadap jumlah penduduk Rerata Indeks Kepuasan layanan medis dan Indikator Mutu RS yang tercapai Rerata Pemenuhan sarana pelayanan kesehatan dan Pemenuhan jenis SIM RS Rerata Pencapaian mutu asuhan keperawatan baik dan Indek kepuasan Layanan Penunjang													Persentase pemenuhan indikator mutu rumah sakit dan pelaksanaan SIM-RS terintegrasi di unit pelayanan Persentase Pemenuhan Sarana, Prasarana, Alat Kesehatan (SPA) sesuai standart pusat >60% Rasio daya tampung RS terhadap jumlah penduduk Rerata Indeks Kepuasan layanan medis dan Indikator Mutu RS yang tercapai Rerata Pemenuhan sarana pelayanan kesehatan dan Pemenuhan jenis SIM RS Rerata Pencapaian mutu asuhan keperawatan baik dan Indek kepuasan Layanan Penunjang			



**Perubahan Program dan Kegiatan Perangkat Daerah
Kabupaten Sleman
Tahun 2023**

Unit Organisasi : 1.02.0.00.0.00.01.0000 DINAS KESEHATAN

Sub Unit Organisasi : 1.02.0.00.0.00.01.0023 PUSAT KESEHATAN MASYARAKAT TEMPEL I

Kode	Urusan/ Bidang Urusan/ Program/ Kegiatan/ Sub Kegiatan	Indikator Kinerja			Rencana Tahun 2023								Catatan Penting	Prakiraan Maju Rencana Tahun 2024				
		Capaian Program	Keluaran Sub Kegiatan	Hasil Kegiatan	Lokasi Output Kegiatan	Target Capaian Kinerja						Pagu Indikatif (Rp.)		Sumber Dana	Target Capaian Kinerja		Kebutuhan Dana/ Pagu Indikatif (Rp.)	
						Program		Keluaran Sub Kegiatan		Hasil Kegiatan					Tolok Ukur	Target		
						Sebelum	Sesudah	Sebelum	Sesudah	Sebelum	Sesudah	Sebelum						Sesudah
1.02.02.2.036	Investigasi Awal Kejadian Tidak Diharapkan (Kejadian Ikutan Pasca Imunisasi dan Pemberian Obat Massal)	Angka penemuan penderita TB Case Detection Rate (CDR) Cakupan kepesertaan Jaminan Kesehatan Nasional (JKN) Cakupan standar pelayanan minimal urusan kesehatan bidang Kesehatan Masyarakat Cakupan standar pelayanan minimal urusan kesehatan bidang Pencegahan dan Pengendalian Penyakit Indeks Kepuasan Pelayanan Medis dan Keperawatan Indeks Kepuasan Pelayanan Penunjang dan pemenuhan sarana rumah sakit berdasarkan data ASPAK Persentase cakupan pelayanan Sleman Emergency Services (SES) Persentase pemenuhan indikator mutu rumah sakit dan pelaksanaan SIM-RS terintegrasi di unit pelayanan Persentase Pemenuhan Sarana, Prasarana, Alat Kesehatan (SPA) sesuai standart pusat >60%	Jumlah Laporan Hasil Investigasi Awal Kejadian Tidak Diharapkan (Kejadian Ikutan Pasca Imunisasi dan Pemberian Obat Massal)	Cakupan SPM		45 % 91 % 100 % 100 % 86,07 index 81,05 index 100 % 91 % 83,58 % 2,75 rasio 80 indeks 68,5 % 84,5 %	45 % 91 % 100 % 100 % 86,07 index 81,05 index 100 % 91 % 83,58 % 2,75 rasio 80 indeks 68,5 % 84,5 %		1 Laporan	100 %	100 %	0	720,000	PENDAPATAN ASLI DAERAH (PAD) DAK Non Fisik-BOKKB-BOK	Angka penemuan penderita TB Case Detection Rate (CDR) Cakupan kepesertaan Jaminan Kesehatan Nasional (JKN) Cakupan standar pelayanan minimal urusan kesehatan bidang Pencegahan dan Pengendalian Penyakit Indeks Kepuasan Pelayanan Medis dan Keperawatan Indeks Kepuasan Pelayanan Penunjang dan pemenuhan sarana rumah sakit berdasarkan data ASPAK Persentase cakupan pelayanan Sleman Emergency Services (SES) Persentase pemenuhan indikator mutu rumah sakit dan pelaksanaan SIM-RS terintegrasi di unit pelayanan Persentase Pemenuhan Sarana, Prasarana, Alat Kesehatan (SPA) sesuai standart pusat >60%	45 % 91 % 100 % 100 % 86,07 index 81,05 index 100 % 91 % 83,58 % 2,75 rasio 80 indeks 68,5 % 84,5 %	0	



**Perubahan Program dan Kegiatan Perangkat Daerah
Kabupaten Sleman
Tahun 2023**

Unit Organisasi : 1.02.0.00.0.00.01.0000 DINAS KESEHATAN

Sub Unit Organisasi : 1.02.0.00.0.00.01.0023 PUSAT KESEHATAN MASYARAKAT TEMPEL I

Kode	Urusan/ Bidang Urusan/ Program/ Kegiatan/ Sub Kegiatan	Indikator Kinerja			Rencana Tahun 2023								Catatan Penting	Prakiraan Maju Rencana Tahun 2024				
		Capaian Program	Keluaran Sub Kegiatan	Hasil Kegiatan	Lokasi Output Kegiatan	Target Capaian Kinerja						Pagu Indikatif (Rp.)		Sumber Dana	Target Capaian Kinerja		Kebutuhan Dana/ Pagu Indikatif (Rp.)	
						Program		Keluaran Sub Kegiatan		Hasil Kegiatan					Tolok Ukur	Target		
						Sebelum	Sesudah	Sebelum	Sesudah	Sebelum	Sesudah	Sebelum						Sesudah
		Rasio daya tampung RS terhadap jumlah penduuduk Rerata Indeks Kepuasan layanan medis dan Indikator Mutu RS yang tercapai Rerata Pemenuhan sarana pelayanan kesehatan dan Pemenuhan jenis SIM RS Rerata Pencapaian mutu asuhan keperawatan baik dan Indek kepuasan Layanan Penunjang													Persentase pemenuhan indikator mutu rumah sakit dan pelaksanaan SIM-RS terintegrasi di unit pelayanan Persentase Pemenuhan Sarana, Prasarana, Alat Kesehatan (SPA) sesuai standart pusat >60% Rasio daya tampung RS terhadap jumlah penduuduk Rerata Indeks Kepuasan layanan medis dan Indikator Mutu RS yang tercapai Rerata Pemenuhan sarana pelayanan kesehatan dan Pemenuhan jenis SIM RS Rerata Pencapaian mutu asuhan keperawatan baik dan Indek kepuasan Layanan Penunjang			
1	02	05		PROGRAM PEMBERDAYAAN MASYARAKAT BIDANG KESEHATAN											59,072,800	54,092,800		62,026,650
1	02	05	2.0 1	Advokasi, Pemberdayaan, Kemitraan, Peningkatan Peran serta Masyarakat dan Lintas Sektor Tingkat Daerah Kabupaten/Kota											59,072,800	44,192,800		62,026,650



**Perubahan Program dan Kegiatan Perangkat Daerah
Kabupaten Sleman
Tahun 2023**

Unit Organisasi : 1.02.0.00.0.00.01.0000 DINAS KESEHATAN

Sub Unit Organisasi : 1.02.0.00.0.00.01.0023 PUSAT KESEHATAN MASYARAKAT TEMPEL I

Kode	Urusan/ Bidang Urusan/ Program/ Kegiatan/ Sub Kegiatan	Indikator Kinerja			Rencana Tahun 2023								Catatan Penting	Prakiraan Maju Rencana Tahun 2024				
		Capaian Program	Keluaran Sub Kegiatan	Hasil Kegiatan	Lokasi Output Kegiatan	Target Capaian Kinerja						Pagu Indikatif (Rp.)		Sumber Dana	Target Capaian Kinerja		Kebutuhan Dana/ Pagu Indikatif (Rp.)	
						Program		Keluaran Sub Kegiatan		Hasil Kegiatan					Tolok Ukur	Target		
						Sebelum	Sesudah	Sebelum	Sesudah	Sebelum	Sesudah	Sebelum						Sesudah
1.02.05.2.01	Peningkatan Upaya Promosi Kesehatan, Advokasi, Kemitraan dan Pemberdayaan Masyarakat	Persentase rumah tangga (RT) yang tidak merokok di dalam rumah; Persentase bayi ASI Eksklusif; Presentase edukasi gerakan masyarakat hidup sehat (GERMAS) pada rumah tangga (RT)	Jumlah Dokumen Promosi Kesehatan, Advokasi, Kemitraan dan Pemberdayaan Masyarakat	Advokasi pemberdayaan bagi kader	Kab. Sleman, Tempel, Mororejo Kab. Sleman, Tempel, Margorejo Kab. Sleman, Tempel, Lumbungrejo Kab. Sleman, Tempel, Merdikorejo	66.8%;84.8%;85.6%	84.8%;85.6%	1 Dokumen	100 persen	100 persen	59,072,800	44,192,800	PENDAPATAN ASLI DAERAH (PAD)	Persentase rumah tangga (RT) yang tidak merokok di dalam rumah; Persentase bayi ASI Eksklusif; Presentase edukasi gerakan masyarakat hidup sehat (GERMAS) pada rumah tangga (RT)	66.8%;84.8%;85.6%	84.8%;85.6%	62,026,650	
1.02.05.2.03	Pengembangan dan Pelaksanaan Upaya Kesehatan Bersumber Daya Masyarakat (UKBM) Tingkat Daerah Kabupaten/Kota										0	9,900,000			0			
1.02.05.2.03.01	Bimbingan Teknis dan Supervisi Pengembangan dan Pelaksanaan Upaya Kesehatan Bersumber Daya Masyarakat (UKBM)		Jumlah Dokumen Hasil Bimbingan Teknis dan Supervisi Upaya Kesehatan Bersumber Daya Masyarakat (UKBM)					1 Dokumen			0	9,900,000	DAK Non Fisik-BOKKB-BOK				0	
TOTAL											4,768,530,684	4,547,927,613			4,623,787,613			



**Perubahan Program dan Kegiatan Perangkat Daerah
Kabupaten Sleman
Tahun 2023**

Unit Organisasi : 1.02.0.00.0.00.01.0000 DINAS KESEHATAN

Sub Unit Organisasi : 1.02.0.00.0.00.01.0024 PUSAT KESEHATAN MASYARAKAT TEMPEL II

Kode	Urusan/ Bidang Urusan/ Program/ Kegiatan/ Sub Kegiatan	Indikator Kinerja			Rencana Tahun 2023								Catatan Penting	Prakiraan Maju Rencana Tahun 2024							
		Capaian Program	Keluaran Sub Kegiatan	Hasil Kegiatan	Lokasi Output Kegiatan	Target Capaian Kinerja				Pagu Indikatif (Rp.)		Sumber Dana		Target Capaian Kinerja		Kebutuhan Dana/ Pagu Indikatif (Rp.)					
						Program		Keluaran Sub Kegiatan		Hasil Kegiatan				Sebelum	Sesudah		Tolok Ukur	Target			
						Sebelum	Sesudah	Sebelum	Sesudah	Sebelum	Sesudah										
1		URUSAN PEMERINTAHAN WAJIB YANG BERKAITAN DENGAN PELAYANAN DASAR																			
1	02	URUSAN PEMERINTAHAN BIDANG KESEHATAN											3,284,701,900	3,202,111,732		3,256,340,800					
1	02	01	PROGRAM PENUNJANG URUSAN PEMERINTAHAN DAERAH KABUPATEN/KOTA											2,706,882,000	2,628,897,032		2,334,872,000				
1	02	01	2.0 2	Administrasi Keuangan Perangkat Daerah											1,426,282,000	1,290,344,172		1,054,272,000			
1	02	01	2.0 2	01	Penyediaan Gaji dan Tunjangan ASN	Persentase pemenuhan kebutuhan administrasi perkantoran; Persentase pemenuhan layanan sarana dan prasarana kerja	Jumlah Orang yang Menerima Gaji dan Tunjangan ASN	Ketepatan waktu pemenuhan gaji dan tunjangan dan dokumen laporan keuangan disampailan tepat waktu	Kab. Sleman, Tempel, Semua Kelurahan	100%; 100 %	100%; 100 %	34 Orang/bulan	34 Orang/bulan	100 %	100 %	1,373,422,000	1,237,484,172	PENDAPATAN ASLI DAERAH (PAD)	Persentase pemenuhan kebutuhan administrasi perkantoran; Persentase pemenuhan layanan sarana dan prasarana kerja	100%; 100 %	1,001,412,000
1	02	01	2.0 2	03	Pelaksanaan Penatausahaan dan Pengujian/Verifikasi Keuangan SKPD	Persentase pemenuhan kebutuhan administrasi perkantoran; Persentase pemenuhan layanan sarana dan prasarana kerja	Jumlah Dokumen Penatausahaan dan Pengujian/Verifikasi Keuangan SKPD	Ketepatan waktu pemenuhan gaji dan tunjangan dan dokumen laporan keuangan disampailan tepat waktu	Semua Kab/Kota, Semua Kecamatan, Semua Kelurahan	100%; 100 %	100%; 100 %	12 Dokumen	12 Dokumen	100 %	100 %	52,860,000	52,860,000	PENDAPATAN ASLI DAERAH (PAD)	Persentase pemenuhan kebutuhan administrasi perkantoran; Persentase pemenuhan layanan sarana dan prasarana kerja	100%; 100 %	52,860,000
1	02	01	2.0 6	Administrasi Umum Perangkat Daerah											14,000,000	18,725,200		14,000,000			
1	02	01	2.0 6	04	Penyediaan Bahan Logistik Kantor	Persentase pemenuhan kebutuhan administrasi perkantoran; Persentase pemenuhan layanan sarana dan prasarana kerja	Jumlah Paket Bahan Logistik Kantor yang Disediakan	Prosentase pemenuhan kebutuhan administrasi umum	Kab. Sleman, Tempel, Semua Kelurahan	100%; 100 %	100%; 100 %	1 Paket	1 Paket	100 %	100 %	2,500,000	2,500,000	PENDAPATAN ASLI DAERAH (PAD)	Persentase pemenuhan kebutuhan administrasi perkantoran; Persentase pemenuhan layanan sarana dan prasarana kerja	100%; 100 %	2,500,000
1	02	01	2.0 6	05	Penyediaan Barang Cetak dan Penggandaan	Persentase pemenuhan kebutuhan administrasi perkantoran; Persentase pemenuhan layanan sarana dan prasarana kerja	Jumlah Paket Barang Cetak dan Penggandaan yang disediakan	Prosentase pemenuhan kebutuhan administrasi umum	Kab. Sleman, Tempel, Banyurejo, Kab. Sleman, Tempel, Tambakrejo, Kab. Sleman, Tempel, Sumberrejo, Kab. Sleman, Tempel, Pondokrejo	100%; 100 %	100%; 100 %	1 paket	1 paket	100 %	100 %	11,500,000	16,225,200	PENDAPATAN ASLI DAERAH (PAD)	Persentase pemenuhan kebutuhan administrasi perkantoran; Persentase pemenuhan layanan sarana dan prasarana kerja	100%; 100 %	11,500,000
1	02	01	2.0 8	Penyediaan Jasa Penunjang Urusan Pemerintahan Daerah											66,600,000	66,480,000		66,600,000			
1	02	01	2.0 8	02	Penyediaan Jasa Komunikasi, Sumber Daya Air dan Listrik	Persentase pemenuhan kebutuhan administrasi perkantoran; Persentase pemenuhan layanan sarana dan prasarana kerja	Jumlah Laporan Penyediaan Jasa Komunikasi, Sumber Daya Air dan Listrik yang Disediakan	Persentase pemenuhan kebutuhan penunjang pelaksanaan tugas perangkat daerah	Kab. Sleman, Tempel, Semua Kelurahan	100%; 100 %	100%; 100 %	12 Laporan	12 Laporan	100 %	100 %	66,600,000	66,480,000	PENDAPATAN ASLI DAERAH (PAD)	Persentase pemenuhan kebutuhan administrasi perkantoran; Persentase pemenuhan layanan sarana dan prasarana kerja	100%; 100 %	66,600,000



**Perubahan Program dan Kegiatan Perangkat Daerah
Kabupaten Sleman
Tahun 2023**

Unit Organisasi : 1.02.0.00.0.00.01.0000 DINAS KESEHATAN

Sub Unit Organisasi : 1.02.0.00.0.00.01.0024 PUSAT KESEHATAN MASYARAKAT TEMPEL II

Kode	Urusan/ Bidang Urusan/ Program/ Kegiatan/ Sub Kegiatan	Indikator Kinerja			Rencana Tahun 2023								Catatan Penting	Prakiraan Maju Rencana Tahun 2024				
		Capaian Program	Keluaran Sub Kegiatan	Hasil Kegiatan	Lokasi Output Kegiatan	Target Capaian Kinerja						Pagu Indikatif (Rp.)		Sumber Dana	Target Capaian Kinerja		Kebutuhan Dana/ Pagu Indikatif (Rp.)	
						Program		Keluaran Sub Kegiatan		Hasil Kegiatan					Tolok Ukur	Target		
						Sebelum	Sesudah	Sebelum	Sesudah	Sebelum	Sesudah	Sebelum						Sesudah
1.02.02.2.01	Pengelolaan Pelayanan Kesehatan Ibu Hamil	Angka penemuan penderita TB Case Detection Rate (CDR) Cakupan standar pelayanan minimal urusan kesehatan bidang kesehatan Masyarakat Cakupan standar pelayanan minimal urusan kesehatan bidang Pencegahan dan Pengendalian Penyakit	Jumlah Ibu Hamil yang Mendapatkan Pelayanan Kesehatan Sesuai Standar	Cakupan pelayanan SPM sesuai standar	Kab. Sleman, Tempel, Banyurejo Kab. Sleman, Tempel, Tambakrejo Kab. Sleman, Tempel, Sumberrejo Kab. Sleman, Tempel, Pondokrejo	45 % 100 % 100 %	45 % 100 % 100 %		253 Orang	100 %	100 %		0	70,920,000	DAK Non Fisik-BOKKB-BOK	Angka penemuan penderita TB Case Detection Rate (CDR) Cakupan standar pelayanan minimal urusan kesehatan bidang Kesehatan Masyarakat Cakupan standar pelayanan minimal urusan kesehatan bidang Pencegahan dan Pengendalian Penyakit	45 % 100 % 100 %	75,000,000
1.02.02.2.02	Pengelolaan Pelayanan Kesehatan Ibu Bersalin	Angka penemuan penderita TB Case Detection Rate (CDR) Cakupan standar pelayanan minimal urusan kesehatan bidang kesehatan Masyarakat Cakupan standar pelayanan minimal urusan kesehatan bidang Pencegahan dan Pengendalian Penyakit	Jumlah Ibu Bersalin yang Mendapatkan Pelayanan Kesehatan Sesuai Standar	Cakupan pelayanan SPM sesuai standar	Kab. Sleman, Tempel, Banyurejo Kab. Sleman, Tempel, Tambakrejo Kab. Sleman, Tempel, Sumberrejo Kab. Sleman, Tempel, Pondokrejo	45 % 100 % 100 %	45 % 100 % 100 %		253 Orang	100 %	100 %		0	175,000	DAK Non Fisik-BOKKB-BOK DAK Non Fisik-BOKKB-BOK	Angka penemuan penderita TB Case Detection Rate (CDR) Cakupan standar pelayanan minimal urusan kesehatan bidang Kesehatan Masyarakat Cakupan standar pelayanan minimal urusan kesehatan bidang Pencegahan dan Pengendalian Penyakit	45 % 100 % 100 %	0



**Perubahan Program dan Kegiatan Perangkat Daerah
Kabupaten Sleman
Tahun 2023**

Unit Organisasi : 1.02.0.00.0.00.01.0000 DINAS KESEHATAN

Sub Unit Organisasi : 1.02.0.00.0.00.01.0024 PUSAT KESEHATAN MASYARAKAT TEMPEL II

Kode	Urusan/ Bidang Urusan/ Program/ Kegiatan/ Sub Kegiatan	Indikator Kinerja			Rencana Tahun 2023								Catatan Penting	Prakiraan Maju Rencana Tahun 2024				
		Capaian Program	Keluaran Sub Kegiatan	Hasil Kegiatan	Lokasi Output Kegiatan	Target Capaian Kinerja						Pagu Indikatif (Rp.)		Sumber Dana	Target Capaian Kinerja		Kebutuhan Dana/ Pagu Indikatif (Rp.)	
						Program		Keluaran Sub Kegiatan		Hasil Kegiatan					Tolok Ukur	Target		
						Sebelum	Sesudah	Sebelum	Sesudah	Sebelum	Sesudah	Sebelum						Sesudah
1.02.02.2.03	Pengelolaan Pelayanan Kesehatan Bayi Baru Lahir	Angka penemuan penderita TB Case Detection Rate (CDR) Cakupan standar pelayanan minimal urusan kesehatan bidang kesehatan Masyarakat Cakupan standar pelayanan minimal urusan kesehatan bidang Pencegahan dan Pengendalian Penyakit	Jumlah Bayi Baru Lahir yang Mendapatkan Pelayanan Kesehatan Sesuai Standar	Cakupan pelayanan SPM sesuai standar	Kab. Sleman, Tempel, Banyurejo Kab. Sleman, Tempel, Tambakrejo Kab. Sleman, Tempel, Sumberrejo Kab. Sleman, Tempel, Pondokrejo	45 % 100 % 100 %	45 % 100 % 100 %		253 Orang	100 %	100 %	0	130,000	DAK Non Fisik-BOKKB-BOK	Angka penemuan penderita TB Case Detection Rate (CDR) Cakupan standar pelayanan minimal urusan kesehatan bidang Kesehatan Masyarakat Cakupan standar pelayanan minimal urusan kesehatan bidang Pencegahan dan Pengendalian Penyakit	45 % 100 % 100 %	0	
1.02.02.2.04	Pengelolaan Pelayanan Kesehatan Balita	Angka penemuan penderita TB Case Detection Rate (CDR) Cakupan standar pelayanan minimal urusan kesehatan bidang kesehatan Masyarakat Cakupan standar pelayanan minimal urusan kesehatan bidang Pencegahan dan Pengendalian Penyakit	Jumlah Balita yang Mendapatkan Pelayanan Kesehatan Sesuai Standar	Cakupan pelayanan SPM sesuai standar	Kab. Sleman, Tempel, Banyurejo Kab. Sleman, Tempel, Tambakrejo Kab. Sleman, Tempel, Sumberrejo Kab. Sleman, Tempel, Pondokrejo	45 % 100 % 100 %	45 % 100 % 100 %		1103 Orang	100 %	100 %	0	4,020,000	DAK Non Fisik-BOKKB-BOK	Angka penemuan penderita TB Case Detection Rate (CDR) Cakupan standar pelayanan minimal urusan kesehatan bidang Kesehatan Masyarakat Cakupan standar pelayanan minimal urusan kesehatan bidang Pencegahan dan Pengendalian Penyakit	45 % 100 % 100 %	5,000,000	



**Perubahan Program dan Kegiatan Perangkat Daerah
Kabupaten Sleman
Tahun 2023**

Unit Organisasi : 1.02.0.00.0.00.01.0000 DINAS KESEHATAN

Sub Unit Organisasi : 1.02.0.00.0.00.01.0024 PUSAT KESEHATAN MASYARAKAT TEMPEL II

Kode	Urusan/ Bidang Urusan/ Program/ Kegiatan/ Sub Kegiatan	Indikator Kinerja			Rencana Tahun 2023								Catatan Penting	Prakiraan Maju Rencana Tahun 2024				
		Capaian Program	Keluaran Sub Kegiatan	Hasil Kegiatan	Lokasi Output Kegiatan	Target Capaian Kinerja				Pagu Indikatif (Rp.)		Sumber Dana		Target Capaian Kinerja		Kebutuhan Dana/ Pagu Indikatif (Rp.)		
						Program		Keluaran Sub Kegiatan		Hasil Kegiatan				Sebelum	Sesudah		Tolok Ukur	Target
						Sebelum	Sesudah	Sebelum	Sesudah	Sebelum	Sesudah							
1.02.02.2.05	Pengelolaan Pelayanan Kesehatan pada Usia Pendidikan Dasar	Angka penemuan penderita TB Case Detection Rate (CDR) Cakupan standar pelayanan minimal urusan kesehatan bidang Masyarakat Cakupan standar pelayanan minimal urusan kesehatan bidang Pencegahan dan Pengendalian Penyakit	Jumlah Anak Usia Pendidikan Dasar yang Mendapatkan Pelayanan Kesehatan Sesuai Standar	Cakupan pelayanan SPM sesuai standar	Kab. Sleman, Tempel, Banyurejo Kab. Sleman, Tempel, Tambakrejo Kab. Sleman, Tempel, Sumberrejo Kab. Sleman, Tempel, Pondokrejo	45 % 100 % 100 %	45 % 100 % 100 %		2813 Orang	100 %	100 %	0	3,085,000	DAK Non Fisik-BOKKB-BOK	Angka penemuan penderita TB Case Detection Rate (CDR) Cakupan standar pelayanan minimal urusan kesehatan bidang Kesehatan Masyarakat Cakupan standar pelayanan minimal urusan kesehatan bidang Pencegahan dan Pengendalian Penyakit	45 % 100 % 100 %	4,000,000	
1.02.02.2.06	Pengelolaan Pelayanan Kesehatan pada Usia Produktif	Angka penemuan penderita TB Case Detection Rate (CDR) Cakupan standar pelayanan minimal urusan kesehatan bidang Kesehatan Masyarakat Cakupan standar pelayanan minimal urusan kesehatan bidang Pencegahan dan Pengendalian Penyakit	Jumlah Penduduk Usia Produktif yang Mendapatkan Pelayanan Kesehatan Sesuai Standar	Cakupan pelayanan SPM sesuai standar	Kab. Sleman, Tempel, Banyurejo Kab. Sleman, Tempel, Tambakrejo Kab. Sleman, Tempel, Sumberrejo Kab. Sleman, Tempel, Pondokrejo	45 % 100 % 100 %	45 % 100 % 100 %		10987 Orang	100 %	100 %	0	1,960,000	DAK Non Fisik-BOKKB-BOK	Angka penemuan penderita TB Case Detection Rate (CDR) Cakupan standar pelayanan minimal urusan kesehatan bidang Kesehatan Masyarakat Cakupan standar pelayanan minimal urusan kesehatan bidang Pencegahan dan Pengendalian Penyakit	45 % 100 % 100 %	2,500,000	



**Perubahan Program dan Kegiatan Perangkat Daerah
Kabupaten Sleman
Tahun 2023**

Unit Organisasi : 1.02.0.00.0.00.01.0000 DINAS KESEHATAN

Sub Unit Organisasi : 1.02.0.00.0.00.01.0024 PUSAT KESEHATAN MASYARAKAT TEMPEL II

Kode	Urusan/ Bidang Urusan/ Program/ Kegiatan/ Sub Kegiatan	Indikator Kinerja			Rencana Tahun 2023								Catatan Penting	Prakiraan Maju Rencana Tahun 2024				
		Capaian Program	Keluaran Sub Kegiatan	Hasil Kegiatan	Lokasi Output Kegiatan	Target Capaian Kinerja				Pagu Indikatif (Rp.)		Sumber Dana		Target Capaian Kinerja		Kebutuhan Dana/ Pagu Indikatif (Rp.)		
						Program		Keluaran Sub Kegiatan		Hasil Kegiatan				Sebelum	Sesudah		Tolok Ukur	Target
						Sebelum	Sesudah	Sebelum	Sesudah	Sebelum	Sesudah							
1.02.02.2.07	Pengelolaan Pelayanan Kesehatan pada Usia Lanjut	Angka penemuan penderita TB Case Detection Rate (CDR) Cakupan standar pelayanan minimal urusan kesehatan bidang kesehatan Masyarakat Cakupan standar pelayanan minimal urusan kesehatan bidang Pencegahan dan Pengendalian Penyakit	Jumlah Penduduk Usia Lanjut yang Mendapatkan Pelayanan Kesehatan Sesuai Standar	Cakupan pelayanan SPM sesuai standar	Kab. Sleman, Tempel, Banyurejo Kab. Sleman, Tempel, Tambakrejo Kab. Sleman, Tempel, Sumberrejo Kab. Sleman, Tempel, Pondokrejo	45 % 100 % 100 %	45 % 100 % 100 %	2877 Orang	3643 Orang	100 %	100 %	13,380,000	20,500,000	PENDAPATAN ASLI DAERAH (PAD) DAK Non Fisik-BOKKB-BOK	Angka penemuan penderita TB Case Detection Rate (CDR) Cakupan standar pelayanan minimal urusan kesehatan bidang Kesehatan Masyarakat Cakupan standar pelayanan minimal urusan kesehatan bidang Pencegahan dan Pengendalian Penyakit	45 % 100 % 100 %	22,550,000	
1.02.02.2.08	Pengelolaan Pelayanan Kesehatan Penderita Hipertensi	Angka penemuan penderita TB Case Detection Rate (CDR) Cakupan standar pelayanan minimal urusan kesehatan bidang kesehatan Masyarakat Cakupan standar pelayanan minimal urusan kesehatan bidang Pencegahan dan Pengendalian Penyakit	Jumlah Penderita Hipertensi yang Mendapatkan Pelayanan Kesehatan Sesuai Standar	Cakupan pelayanan SPM sesuai standar	Kab. Sleman, Tempel, Banyurejo Kab. Sleman, Tempel, Tambakrejo Kab. Sleman, Tempel, Sumberrejo Kab. Sleman, Tempel, Pondokrejo	45 % 100 % 100 %	45 % 100 % 100 %	1227 Orang		100 %	100 %	0	3,453,300	PENDAPATAN ASLI DAERAH (PAD)	Angka penemuan penderita TB Case Detection Rate (CDR) Cakupan standar pelayanan minimal urusan kesehatan bidang Kesehatan Masyarakat Cakupan standar pelayanan minimal urusan kesehatan bidang Pencegahan dan Pengendalian Penyakit	45 % 100 % 100 %	0	



**Perubahan Program dan Kegiatan Perangkat Daerah
Kabupaten Sleman
Tahun 2023**

Unit Organisasi : 1.02.0.00.0.00.01.0000 DINAS KESEHATAN

Sub Unit Organisasi : 1.02.0.00.0.00.01.0024 PUSAT KESEHATAN MASYARAKAT TEMPEL II

Kode	Urusan/ Bidang Urusan/ Program/ Kegiatan/ Sub Kegiatan	Indikator Kinerja			Rencana Tahun 2023								Catatan Penting	Prakiraan Maju Rencana Tahun 2024				
		Capaian Program	Keluaran Sub Kegiatan	Hasil Kegiatan	Lokasi Output Kegiatan	Target Capaian Kinerja				Pagu Indikatif (Rp.)		Sumber Dana		Target Capaian Kinerja		Kebutuhan Dana/ Pagu Indikatif (Rp.)		
						Program		Keluaran Sub Kegiatan		Hasil Kegiatan				Sebelum	Sesudah		Tolok Ukur	Target
						Sebelum	Sesudah	Sebelum	Sesudah	Sebelum	Sesudah							
1.02.02.2.09	Pengelolaan Pelayanan Kesehatan Penderita Diabetes Melitus	Angka penemuan penderita TB Case Detection Rate (CDR) Cakupan standar pelayanan minimal urusan kesehatan bidang kesehatan Masyarakat Cakupan standar pelayanan minimal urusan kesehatan bidang Pencegahan dan Pengendalian Penyakit	Jumlah Penderita Diabetes Melitus yang Mendapatkan Pelayanan Kesehatan Sesuai Standar	Cakupan pelayanan SPM sesuai standar	Kab. Sleman, Tempel, Banyurejo Kab. Sleman, Tempel, Tambakrejo Kab. Sleman, Tempel, Sumberrejo Kab. Sleman, Tempel, Pondokrejo	45 % 100 % 100 %	45 % 100 % 100 %		430 Orang	100 % 100 %		0	3,453,300	PENDAPATAN ASLI DAERAH (PAD)	Angka penemuan penderita TB Case Detection Rate (CDR) Cakupan standar pelayanan minimal urusan kesehatan bidang Kesehatan Masyarakat Cakupan standar pelayanan minimal urusan kesehatan bidang Pencegahan dan Pengendalian Penyakit	45 % 100 % 100 %	4,000,000	
1.02.02.2.10	Pengelolaan Pelayanan Kesehatan Orang dengan Gangguan Jiwa Berat	Angka penemuan penderita TB Case Detection Rate (CDR) Cakupan standar pelayanan minimal urusan kesehatan bidang Kesehatan Masyarakat Cakupan standar pelayanan minimal urusan kesehatan bidang Pencegahan dan Pengendalian Penyakit	Jumlah Orang yang Mendapatkan Pelayanan Kesehatan Orang dengan Gangguan Jiwa Berat Sesuai Standar	Cakupan pelayanan SPM sesuai standar	Kab. Sleman, Tempel, Banyurejo Kab. Sleman, Tempel, Tambakrejo Kab. Sleman, Tempel, Sumberrejo Kab. Sleman, Tempel, Pondokrejo	45 % 100 % 100 %	45 % 100 % 100 %		103 Orang	100 % 100 %		7,140,000	9,660,000	PENDAPATAN ASLI DAERAH (PAD) DAK Non Fisik-BOKKB-BOK	Angka penemuan penderita TB Case Detection Rate (CDR) Cakupan standar pelayanan minimal urusan kesehatan bidang Kesehatan Masyarakat Cakupan standar pelayanan minimal urusan kesehatan bidang Pencegahan dan Pengendalian Penyakit	45 % 100 % 100 %	10,626,000	



**Perubahan Program dan Kegiatan Perangkat Daerah
Kabupaten Sleman
Tahun 2023**

Unit Organisasi : 1.02.0.00.0.00.01.0000 DINAS KESEHATAN

Sub Unit Organisasi : 1.02.0.00.0.00.01.0024 PUSAT KESEHATAN MASYARAKAT TEMPEL II

Kode	Urusan/ Bidang Urusan/ Program/ Kegiatan/ Sub Kegiatan	Indikator Kinerja			Rencana Tahun 2023								Catatan Penting	Prakiraan Maju Rencana Tahun 2024				
		Capaian Program	Keluaran Sub Kegiatan	Hasil Kegiatan	Lokasi Output Kegiatan	Target Capaian Kinerja				Pagu Indikatif (Rp.)		Sumber Dana		Target Capaian Kinerja		Kebutuhan Dana/ Pagu Indikatif (Rp.)		
						Program		Keluaran Sub Kegiatan		Hasil Kegiatan				Sebelum	Sesudah		Tolok Ukur	Target
						Sebelum	Sesudah	Sebelum	Sesudah	Sebelum	Sesudah							
1.02.02.2.02.11	Pengelolaan Pelayanan Kesehatan Orang Terduga Tuberkulosis	Angka penemuan penderita TB Case Detection Rate (CDR) Cakupan standar pelayanan minimal urusan kesehatan bidang kesehatan Masyarakat Cakupan standar pelayanan minimal urusan kesehatan bidang Pencegahan dan Pengendalian Penyakit	Jumlah Orang Terduga Menderita Tuberkulosis yang Mendapatkan Pelayanan Sesuai Standar	Cakupan pelayanan SPM sesuai standar	Kab. Sleman, Tempel, Banyurejo Kab. Sleman, Tempel, Tambakrejo Kab. Sleman, Tempel, Sumberrejo Kab. Sleman, Tempel, Pondokrejo	45 % 100 % 100 %	45 % 100 % 100 %		306 Orang	100 %	100 %		0	520,000	DAK Non Fisik-BOKKB-BOK	Angka penemuan penderita TB Case Detection Rate (CDR) Cakupan standar pelayanan minimal urusan kesehatan bidang Kesehatan Masyarakat Cakupan standar pelayanan minimal urusan kesehatan bidang Pencegahan dan Pengendalian Penyakit	45 % 100 % 100 %	572,000
1.02.02.2.02.12	Pengelolaan Pelayanan Kesehatan Orang dengan Risiko Terinfeksi HIV	Angka penemuan penderita TB Case Detection Rate (CDR) Cakupan standar pelayanan minimal urusan kesehatan bidang kesehatan Masyarakat Cakupan standar pelayanan minimal urusan kesehatan bidang Pencegahan dan Pengendalian Penyakit	Jumlah Orang Terduga Menderita HIV yang Mendapatkan Pelayanan Sesuai Standar	Cakupan pelayanan SPM sesuai standar	Kab. Sleman, Tempel, Banyurejo Kab. Sleman, Tempel, Tambakrejo Kab. Sleman, Tempel, Sumberrejo Kab. Sleman, Tempel, Pondokrejo	45 % 100 % 100 %	45 % 100 % 100 %		356 Orang	100 %	100 %		0	540,000	DAK Non Fisik-BOKKB-BOK	Angka penemuan penderita TB Case Detection Rate (CDR) Cakupan standar pelayanan minimal urusan kesehatan bidang Kesehatan Masyarakat Cakupan standar pelayanan minimal urusan kesehatan bidang Pencegahan dan Pengendalian Penyakit	45 % 100 % 100 %	594,000



**Perubahan Program dan Kegiatan Perangkat Daerah
Kabupaten Sleman
Tahun 2023**

Unit Organisasi : 1.02.0.00.0.00.01.0000 DINAS KESEHATAN

Sub Unit Organisasi : 1.02.0.00.0.00.01.0024 PUSAT KESEHATAN MASYARAKAT TEMPEL II

Kode	Urusan/ Bidang Urusan/ Program/ Kegiatan/ Sub Kegiatan	Indikator Kinerja			Rencana Tahun 2023								Catatan Penting	Prakiraan Maju Rencana Tahun 2024				
		Capaian Program	Keluaran Sub Kegiatan	Hasil Kegiatan	Lokasi Output Kegiatan	Target Capaian Kinerja				Pagu Indikatif (Rp.)		Sumber Dana		Target Capaian Kinerja		Kebutuhan Dana/ Pagu Indikatif (Rp.)		
						Program		Keluaran Sub Kegiatan		Hasil Kegiatan				Sebelum	Sesudah		Tolok Ukur	Target
						Sebelum	Sesudah	Sebelum	Sesudah	Sebelum	Sesudah							
1.02.02.2.02.15	Pengelolaan Pelayanan Kesehatan Gizi Masyarakat	Angka penemuan penderita TB Case Detection Rate (CDR) Cakupan standar pelayanan minimal urusan kesehatan bidang Kesehatan Masyarakat Cakupan standar pelayanan minimal urusan kesehatan bidang Pencegahan dan Pengendalian Penyakit	Jumlah Dokumen Hasil Pengelolaan Pelayanan Kesehatan Gizi Masyarakat	Cakupan pelayanan SPM sesuai standar	Kab. Sleman, Tempel, Banyurejo Kab. Sleman, Tempel, Tambakrejo Kab. Sleman, Tempel, Sumberrejo Kab. Sleman, Tempel, Pondokrejo	45 % 100 % 100 %	45 % 100 % 100 %	1 Dokumen	1 Dokumen	100 %	100 %	24,708,500	92,938,420	PENDAPATAN ASLI DAERAH (PAD) DAK Non Fisik-BOKKB-BOK	Angka penemuan penderita TB Case Detection Rate (CDR) Cakupan standar pelayanan minimal urusan kesehatan bidang Kesehatan Masyarakat Cakupan standar pelayanan minimal urusan kesehatan bidang Pencegahan dan Pengendalian Penyakit	45 % 100 % 100 %	0	
1.02.02.2.02.16	Pengelolaan Pelayanan Kesehatan Kerja dan Olahraga	Angka penemuan penderita TB Case Detection Rate (CDR) Cakupan standar pelayanan minimal urusan kesehatan bidang Kesehatan Masyarakat Cakupan standar pelayanan minimal urusan kesehatan bidang Pencegahan dan Pengendalian Penyakit	Jumlah Dokumen Hasil Pengelolaan Pelayanan Kesehatan Kerja dan Olahraga	Cakupan pelayanan SPM sesuai standar	Kab. Sleman, Tempel, Banyurejo Kab. Sleman, Tempel, Tambakrejo Kab. Sleman, Tempel, Sumberrejo Kab. Sleman, Tempel, Pondokrejo	45 % 100 % 100 %	45 % 100 % 100 %	1 Dokumen		100 %	100 %	0	1,980,000	DAK Non Fisik-BOKKB-BOK	Angka penemuan penderita TB Case Detection Rate (CDR) Cakupan standar pelayanan minimal urusan kesehatan bidang Kesehatan Masyarakat Cakupan standar pelayanan minimal urusan kesehatan bidang Pencegahan dan Pengendalian Penyakit	45 % 100 % 100 %	2,500,000	



**Perubahan Program dan Kegiatan Perangkat Daerah
Kabupaten Sleman
Tahun 2023**

Unit Organisasi : 1.02.0.00.0.00.01.0000 DINAS KESEHATAN

Sub Unit Organisasi : 1.02.0.00.0.00.01.0024 PUSAT KESEHATAN MASYARAKAT TEMPEL II

Kode	Urusan/ Bidang Urusan/ Program/ Kegiatan/ Sub Kegiatan	Indikator Kinerja			Rencana Tahun 2023								Catatan Penting	Prakiraan Maju Rencana Tahun 2024				
		Capaian Program	Keluaran Sub Kegiatan	Hasil Kegiatan	Lokasi Output Kegiatan	Target Capaian Kinerja				Pagu Indikatif (Rp.)		Sumber Dana		Target Capaian Kinerja		Kebutuhan Dana/ Pagu Indikatif (Rp.)		
						Program		Keluaran Sub Kegiatan		Hasil Kegiatan				Sebelum	Sesudah		Tolok Ukur	Target
						Sebelum	Sesudah	Sebelum	Sesudah	Sebelum	Sesudah							
1.02.02.2.02.17	Pengelolaan Pelayanan Kesehatan Lingkungan	Angka penemuan penderita TB Case Detection Rate (CDR) Cakupan standar pelayanan minimal urusan kesehatan bidang Kesehatan Masyarakat Cakupan standar pelayanan minimal urusan kesehatan bidang Pencegahan dan Pengendalian Penyakit	Jumlah Dokumen Hasil Pengelolaan Pelayanan Kesehatan Lingkungan	Cakupan pelayanan SPM sesuai standar	Kab. Sleman, Tempel, Banyurejo Kab. Sleman, Tempel, Tambakrejo Kab. Sleman, Tempel, Sumberrejo Kab. Sleman, Tempel, Pondokrejo	45 % 100 % 100 %	45 % 100 % 100 %	1 Dokumen	1 Dokumen	100 %	100 %	12,105,000	20,005,000	Lain-lain PAD Yang Sah DAK Non Fisik-BOKKB-BOK	Angka penemuan penderita TB Case Detection Rate (CDR) Cakupan standar pelayanan minimal urusan kesehatan bidang Kesehatan Masyarakat Cakupan standar pelayanan minimal urusan kesehatan bidang Pencegahan dan Pengendalian Penyakit	45 % 100 % 100 %	12,105,000	
1.02.02.2.02.18	Pengelolaan Pelayanan Promosi Kesehatan	Angka penemuan penderita TB Case Detection Rate (CDR) Cakupan standar pelayanan minimal urusan kesehatan bidang Kesehatan Masyarakat Cakupan standar pelayanan minimal urusan kesehatan bidang Pencegahan dan Pengendalian Penyakit	Jumlah Dokumen Hasil Pengelolaan Pelayanan Promosi Kesehatan	Cakupan pelayanan SPM sesuai standar	Kab. Sleman, Tempel, Banyurejo Kab. Sleman, Tempel, Tambakrejo Kab. Sleman, Tempel, Sumberrejo Kab. Sleman, Tempel, Pondokrejo	45 % 100 % 100 %	45 % 100 % 100 %	1 Dokumen		100 %	100 %	0	30,600,600	PENDAPATAN ASLI DAERAH (PAD) DAK Non Fisik-BOKKB-BOK	Angka penemuan penderita TB Case Detection Rate (CDR) Cakupan standar pelayanan minimal urusan kesehatan bidang Kesehatan Masyarakat Cakupan standar pelayanan minimal urusan kesehatan bidang Pencegahan dan Pengendalian Penyakit	45 % 100 % 100 %	32,000,000	



**Perubahan Program dan Kegiatan Perangkat Daerah
Kabupaten Sleman
Tahun 2023**

Unit Organisasi : 1.02.0.00.0.00.01.0000 DINAS KESEHATAN

Sub Unit Organisasi : 1.02.0.00.0.00.01.0024 PUSAT KESEHATAN MASYARAKAT TEMPEL II

Kode	Urusan/ Bidang Urusan/ Program/ Kegiatan/ Sub Kegiatan	Indikator Kinerja			Rencana Tahun 2023								Catatan Penting	Prakiraan Maju Rencana Tahun 2024				
		Capaian Program	Keluaran Sub Kegiatan	Hasil Kegiatan	Lokasi Output Kegiatan	Target Capaian Kinerja						Pagu Indikatif (Rp.)		Sumber Dana	Target Capaian Kinerja		Kebutuhan Dana/ Pagu Indikatif (Rp.)	
						Program		Keluaran Sub Kegiatan		Hasil Kegiatan					Tolok Ukur	Target		
						Sebelum	Sesudah	Sebelum	Sesudah	Sebelum	Sesudah	Sebelum						Sesudah
1.02.02.20	Pengelolaan Surveilans Kesehatan	Angka penemuan penderita TB Case Detection Rate (CDR) Cakupan standar pelayanan minimal urusan kesehatan bidang Kesehatan Masyarakat Cakupan standar pelayanan minimal urusan kesehatan bidang Pencegahan dan Pengendalian Penyakit	Jumlah Dokumen Hasil Pengelolaan Surveilans Kesehatan	Cakupan pelayanan SPM sesuai standar	Kab. Sleman, Tempel, Banyurejo Kab. Sleman, Tempel, Tambakrejo Kab. Sleman, Tempel, Sumberrejo Kab. Sleman, Tempel, Pondokrejo	45 % 100 % 100 %	45 % 100 % 100 %		1 Dokumen	100 %	100 %	0	780,000	DAK Non Fisik-BOKKB-BOK	Angka penemuan penderita TB Case Detection Rate (CDR) Cakupan standar pelayanan minimal urusan kesehatan bidang Kesehatan Masyarakat Cakupan standar pelayanan minimal urusan kesehatan bidang Pencegahan dan Pengendalian Penyakit	45 % 100 % 100 %	1,000,000	
1.02.02.22	Pengelolaan Pelayanan Kesehatan Jiwa dan NAPZA	Angka penemuan penderita TB Case Detection Rate (CDR) Cakupan standar pelayanan minimal urusan kesehatan bidang Kesehatan Masyarakat Cakupan standar pelayanan minimal urusan kesehatan bidang Pencegahan dan Pengendalian Penyakit	Jumlah Penyalahguna NAPZA yang Mendapatkan Pelayanan Kesehatan	Cakupan pelayanan SPM sesuai standar	Kab. Sleman, Tempel, Banyurejo Kab. Sleman, Tempel, Pondokrejo	45 % 100 % 100 %	45 % 100 % 100 %		129 Orang	100 %	100 %	0	210,000	DAK Non Fisik-BOKKB-BOK	Angka penemuan penderita TB Case Detection Rate (CDR) Cakupan standar pelayanan minimal urusan kesehatan bidang Kesehatan Masyarakat Cakupan standar pelayanan minimal urusan kesehatan bidang Pencegahan dan Pengendalian Penyakit	45 % 100 % 100 %	450,000	



**Perubahan Program dan Kegiatan Perangkat Daerah
Kabupaten Sleman
Tahun 2023**

Unit Organisasi : 1.02.0.00.0.00.01.0000 DINAS KESEHATAN

Sub Unit Organisasi : 1.02.0.00.0.00.01.0024 PUSAT KESEHATAN MASYARAKAT TEMPEL II

Kode	Urusan/ Bidang Urusan/ Program/ Kegiatan/ Sub Kegiatan	Indikator Kinerja			Rencana Tahun 2023								Catatan Penting	Prakiraan Maju Rencana Tahun 2024				
		Capaian Program	Keluaran Sub Kegiatan	Hasil Kegiatan	Lokasi Output Kegiatan	Target Capaian Kinerja				Pagu Indikatif (Rp.)		Sumber Dana		Target Capaian Kinerja		Kebutuhan Dana/ Pagu Indikatif (Rp.)		
						Program		Keluaran Sub Kegiatan		Hasil Kegiatan				Sebelum	Sesudah		Tolok Ukur	Target
						Sebelum	Sesudah	Sebelum	Sesudah	Sebelum	Sesudah							
1.02.02.2.025	Pelayanan Kesehatan Penyakit Menular dan Tidak Menular	Angka penemuan penderita TB Case Detection Rate (CDR) Cakupan standar pelayanan minimal urusan kesehatan bidang kesehatan Masyarakat Cakupan standar pelayanan minimal urusan kesehatan bidang Pencegahan dan Pengendalian Penyakit	Jumlah Dokumen Hasil Pelayanan Kesehatan Penyakit Menular dan Tidak Menular	Cakupan pelayanan SPM sesuai standar	Kab. Sleman, Tempel, Banyurejo Kab. Sleman, Tempel, Tambakrejo Kab. Sleman, Tempel, Sumberrejo Kab. Sleman, Tempel, Pondokrejo	45 % 100 % 100 %	45 % 100 % 100 %		1 Dokumen	100 %	100 %	0	9,856,480	DAK Non Fisik-BOKKB-BOK DAK Non Fisik-BOKKB-BOK	Angka penemuan penderita TB Case Detection Rate (CDR) Cakupan standar pelayanan minimal urusan kesehatan bidang Kesehatan Masyarakat Cakupan standar pelayanan minimal urusan kesehatan bidang Pencegahan dan Pengendalian Penyakit	45 % 100 % 100 %	12,000,000	
1.02.02.2.033	Operasional Pelayanan Puskesmas	Angka penemuan penderita TB Case Detection Rate (CDR) Cakupan standar pelayanan minimal urusan kesehatan bidang kesehatan Masyarakat Cakupan standar pelayanan minimal urusan kesehatan bidang Pencegahan dan Pengendalian Penyakit	Jumlah Dokumen Operasional Pelayanan Puskesmas	Cakupan pelayanan SPM sesuai standar	Kab. Sleman, Tempel, Banyurejo Kab. Sleman, Tempel, Tambakrejo Kab. Sleman, Tempel, Sumberrejo Kab. Sleman, Tempel, Pondokrejo	45 % 100 % 100 %	45 % 100 % 100 %		1 Dokumen	1 Dokumen	100 %	100 %	113,286,900	PENDAPATAN ASLI DAERAH (PAD) DAK Non Fisik-BOKKB-BOK	Angka penemuan penderita TB Case Detection Rate (CDR) Cakupan standar pelayanan minimal urusan kesehatan bidang Kesehatan Masyarakat Cakupan standar pelayanan minimal urusan kesehatan bidang Pencegahan dan Pengendalian Penyakit	45 % 100 % 100 %	27,175,000	



**Perubahan Program dan Kegiatan Perangkat Daerah
Kabupaten Sleman
Tahun 2023**

Unit Organisasi : 1.02.0.00.0.00.01.0000 DINAS KESEHATAN

Sub Unit Organisasi : 1.02.0.00.0.00.01.0024 PUSAT KESEHATAN MASYARAKAT TEMPEL II

Kode	Urusan/ Bidang Urusan/ Program/ Kegiatan/ Sub Kegiatan	Indikator Kinerja			Rencana Tahun 2023										Catatan Penting	Prakiraan Maju Rencana Tahun 2024				
		Capaian Program	Keluaran Sub Kegiatan	Hasil Kegiatan	Lokasi Output Kegiatan	Target Capaian Kinerja						Pagu Indikatif (Rp.)		Sumber Dana		Target Capaian Kinerja		Kebutuhan Dana/ Pagu Indikatif (Rp.)		
						Program		Keluaran Sub Kegiatan		Hasil Kegiatan		Sebelum	Sesudah			Sebelum	Sesudah		Tolok Ukur	Target
						Sebelum	Sesudah	Sebelum	Sesudah	Sebelum	Sesudah									
1.02.02.2.034	Operasional Pelayanan Fasilitas Kesehatan Lainnya	Angka penemuan penderita TB Case Detection Rate (CDR) Cakupan standar pelayanan minimal urusan kesehatan bidang kesehatan Masyarakat Cakupan standar pelayanan minimal urusan kesehatan bidang Pencegahan dan Pengendalian Penyakit	Jumlah Dokumen Operasional Pelayanan Fasilitas Kesehatan Lainnya	Cakupan pelayanan SPM sesuai standar	Kab. Sleman, Tempel, Banyurejo Kab. Sleman, Tempel, Tambakrejo Kab. Sleman, Tempel, Sumberrejo Kab. Sleman, Tempel, Pondokrejo	45 % 100 % 100 %	45 % 100 % 100 %	1 Dokumen	1 Dokumen	100 %	100 %	267,919,000	44,473,000	DAK Non Fisik-BOKKB-BOK	Angka penemuan penderita TB Case Detection Rate (CDR) Cakupan standar pelayanan minimal urusan kesehatan bidang Kesehatan Masyarakat Cakupan standar pelayanan minimal urusan kesehatan bidang Pencegahan dan Pengendalian Penyakit	45 % 100 % 100 %	550,000,000			
1.02.02.2.035	Pelaksanaan Akreditasi Fasilitas Kesehatan di Kabupaten/Kota	Angka penemuan penderita TB Case Detection Rate (CDR) Cakupan standar pelayanan minimal urusan kesehatan bidang Kesehatan Masyarakat Cakupan standar pelayanan minimal urusan kesehatan bidang Pencegahan dan Pengendalian Penyakit	Jumlah Fasilitas Kesehatan yang Terakreditasi di Kabupaten/Kota	Cakupan pelayanan SPM sesuai standar	Kab. Sleman, Tempel, Banyurejo	45 % 100 % 100 %	45 % 100 % 100 %	1 Unit	1 Unit	100 %	100 %	51,344,000	51,344,000	PENDAPATAN ASLI DAERAH (PAD)	Angka penemuan penderita TB Case Detection Rate (CDR) Cakupan standar pelayanan minimal urusan kesehatan bidang Kesehatan Masyarakat Cakupan standar pelayanan minimal urusan kesehatan bidang Pencegahan dan Pengendalian Penyakit	45 % 100 % 100 %	52,000,000			



**Perubahan Program dan Kegiatan Perangkat Daerah
Kabupaten Sleman
Tahun 2023**

Unit Organisasi : 1.02.0.00.0.00.01.0000 DINAS KESEHATAN

Sub Unit Organisasi : 1.02.0.00.0.00.01.0024 PUSAT KESEHATAN MASYARAKAT TEMPEL II

Kode	Urusan/ Bidang Urusan/ Program/ Kegiatan/ Sub Kegiatan	Indikator Kinerja			Rencana Tahun 2023										Catatan Penting	Prakiraan Maju Rencana Tahun 2024				
		Capaian Program	Keluaran Sub Kegiatan	Hasil Kegiatan	Lokasi Output Kegiatan	Target Capaian Kinerja						Pagu Indikatif (Rp.)		Sumber Dana		Target Capaian Kinerja		Kebutuhan Dana/ Pagu Indikatif (Rp.)		
						Program		Keluaran Sub Kegiatan		Hasil Kegiatan		Sebelum	Sesudah			Sebelum	Sesudah		Tolok Ukur	Target
						Sebelum	Sesudah	Sebelum	Sesudah	Sebelum	Sesudah									
1.02.02.2.02.40	Pengelolaan pelayanan kesehatan orang dengan Tuberkulosis	Angka penemuan penderita TB Case Detection Rate (CDR) Cakupan standar pelayanan minimal urusan kesehatan bidang Kesehatan Masyarakat Cakupan standar pelayanan minimal urusan kesehatan bidang Pencegahan dan Pengendalian Penyakit	Jumlah orang dengan Tuberkulosis yang mendapatkan pelayanan kesehatan sesuai standar	Cakupan pelayanan SPM sesuai standar	Kab. Sleman, Tempel, Banyurejo Kab. Sleman, Tempel, Tambakrejo Kab. Sleman, Tempel, Sumberrejo Kab. Sleman, Tempel, Pondokrejo	45 % 100 % 100 %	45 % 100 % 100 %		77 Orang	100 %	100 %		0	210,000	PENDAPATAN ASLI DAERAH (PAD)	Angka penemuan penderita TB Case Detection Rate (CDR) Cakupan standar pelayanan minimal urusan kesehatan bidang Kesehatan Masyarakat Cakupan standar pelayanan minimal urusan kesehatan bidang Pencegahan dan Pengendalian Penyakit	45 % 100 % 100 %	300,000		
1.02.02.2.02.41	Pengelolaan pelayanan kesehatan orang dengan HIV (ODHIV)	Angka penemuan penderita TB Case Detection Rate (CDR) Cakupan standar pelayanan minimal urusan kesehatan bidang Kesehatan Masyarakat Cakupan standar pelayanan minimal urusan kesehatan bidang Pencegahan dan Pengendalian Penyakit	Jumlah orang dengan HIV (ODHIV) yang mendapatkan pelayanan kesehatan sesuai standar	Cakupan pelayanan SPM sesuai standar	Kab. Sleman, Tempel, Banyurejo Kab. Sleman, Tempel, Tambakrejo Kab. Sleman, Tempel, Sumberrejo Kab. Sleman, Tempel, Pondokrejo	45 % 100 % 100 %	45 % 100 % 100 %		1 Orang	100 %	100 %		0	1,310,000	PENDAPATAN ASLI DAERAH (PAD)	Angka penemuan penderita TB Case Detection Rate (CDR) Cakupan standar pelayanan minimal urusan kesehatan bidang Kesehatan Masyarakat Cakupan standar pelayanan minimal urusan kesehatan bidang Pencegahan dan Pengendalian Penyakit	45 % 100 % 100 %	3,000,000		



**Perubahan Program dan Kegiatan Perangkat Daerah
Kabupaten Sleman
Tahun 2023**

Unit Organisasi : 1.02.0.00.0.00.01.0000 DINAS KESEHATAN

Sub Unit Organisasi : 1.02.0.00.0.00.01.0024 PUSAT KESEHATAN MASYARAKAT TEMPEL II

Kode	Urusan/ Bidang Urusan/ Program/ Kegiatan/ Sub Kegiatan	Indikator Kinerja			Rencana Tahun 2023								Catatan Penting	Prakiraan Maju Rencana Tahun 2024				
		Capaian Program	Keluaran Sub Kegiatan	Hasil Kegiatan	Lokasi Output Kegiatan	Target Capaian Kinerja				Pagu Indikatif (Rp.)		Sumber Dana		Target Capaian Kinerja		Kebutuhan Dana/ Pagu Indikatif (Rp.)		
						Program		Keluaran Sub Kegiatan		Hasil Kegiatan				Sebelum	Sesudah		Tolok Ukur	Target
						Sebelum	Sesudah	Sebelum	Sesudah	Sebelum	Sesudah							
1.02.02.2.02.42	Pengelolaan pelayanan kesehatan Malaria	Angka penemuan penderita TB Case Detection Rate (CDR) Cakupan standar pelayanan minimal urusan kesehatan bidang Pencegahan dan Pengendalian Penyakit	Jumlah orang yang mendapatkan pelayanan kesehatan malaria	Cakupan pelayanan SPM sesuai standar		45 % 100 % 100 %	45 % 100 % 100 %		147 Orang	100 %	100 %	0	35,000	PENDAPATAN ASLI DAERAH (PAD)	Angka penemuan penderita TB Case Detection Rate (CDR) Cakupan standar pelayanan minimal urusan kesehatan bidang Kesehatan Masyarakat Cakupan standar pelayanan minimal urusan kesehatan bidang Pencegahan dan Pengendalian Penyakit	45 % 100 % 100 %	0	
1.02.05	PROGRAM PEMBERDAYAAN MASYARAKAT BIDANG KESEHATAN											10,660,000	24,155,000		26,811,500			
1.02.05.2.01	Advokasi, Pemberdayaan, Kemitraan, Peningkatan Peran serta Masyarakat dan Lintas Sektor Tingkat Daerah Kabupaten/Kota											10,660,000	10,660,000		12,000,000			
1.02.05.2.01.01	Peningkatan Upaya Promosi Kesehatan, Advokasi, Kemitraan dan Pemberdayaan Masyarakat	Persentase rumah tangga (RT) yang tidak merokok di dalam rumah; Persentase bayi ASI Eksklusif; Presentase edukasi gerakan masyarakat hidup sehat (GERMAS) pada rumah tangga (RT)	Jumlah Dokumen Promosi Kesehatan, Advokasi, Kemitraan dan Pemberdayaan Masyarakat	Terlaksananya kampanye Germas	Kab. Sleman, Tempel, Banyurejo Kab. Sleman, Tempel, Tambakrejo Kab. Sleman, Tempel, Sumberrejo Kab. Sleman, Tempel, Pondokrejo	66.8%;84.8%;85.6%	84.8%;85.6%	1 Dokumen	1 kegiatan	1 kegiatan	10,660,000	10,660,000	PENDAPATAN ASLI DAERAH (PAD)	Persentase rumah tangga (RT) yang tidak merokok di dalam rumah; Persentase bayi ASI Eksklusif; Presentase edukasi gerakan masyarakat hidup sehat (GERMAS) pada rumah tangga (RT)	66.8%;84.8%;85.6%	12,000,000		
1.02.05.2.03	Pengembangan dan Pelaksanaan Upaya Kesehatan Bersumber Daya Masyarakat (UKBM) Tingkat Daerah Kabupaten/Kota											0	13,495,000		14,811,500			
1.02.05.2.03.01	Bimbingan Teknis dan Supervisi Pengembangan dan Pelaksanaan Upaya Kesehatan Bersumber Daya Masyarakat (UKBM)		Jumlah Dokumen Hasil Bimbingan Teknis dan Supervisi Upaya Kesehatan Bersumber Daya Masyarakat (UKBM)		Kab. Sleman, Semua Kecamatan, Semua Kelurahan			1 Dokumen			0	13,495,000	DAK Non Fisik-BOKKB-BOK			14,811,500		
TOTAL												3,284,701,900	3,202,111,732		3,256,340,800			



**Perubahan Program dan Kegiatan Perangkat Daerah
Kabupaten Sleman
Tahun 2023**

Unit Organisasi : 1.02.0.00.0.00.01.0000 DINAS KESEHATAN

Sub Unit Organisasi : 1.02.0.00.0.00.01.0025 PUSAT KESEHATAN MASYARAKAT TURI

Kode	Urusan/ Bidang Urusan/ Program/ Kegiatan/ Sub Kegiatan	Indikator Kinerja			Rencana Tahun 2023								Catatan Penting	Prakiraan Maju Rencana Tahun 2024							
		Capaian Program	Keluaran Sub Kegiatan	Hasil Kegiatan	Lokasi Output Kegiatan	Target Capaian Kinerja				Pagu Indikatif (Rp.)		Sumber Dana		Target Capaian Kinerja		Kebutuhan Dana/ Pagu Indikatif (Rp.)					
						Program		Hasil Kegiatan						Tolok Ukur	Target						
						Sebelum	Sesudah	Sebelum	Sesudah	Sebelum	Sesudah										
1		URUSAN PEMERINTAHAN WAJIB YANG BERKAITAN DENGAN PELAYANAN DASAR																			
1	02	URUSAN PEMERINTAHAN BIDANG KESEHATAN											5,105,753,534	5,051,615,455		5,516,500,000					
1	02	01	PROGRAM PENUNJANG URUSAN PEMERINTAHAN DAERAH KABUPATEN/KOTA											4,245,197,200	4,168,921,755		4,420,000,000				
1	02	01	2.0 2	Administrasi Keuangan Perangkat Daerah											1,932,397,200	1,703,476,905		1,670,000,000			
1	02	01	2.0 2	01	Penyediaan Gaji dan Tunjangan ASN	Pembayaran tunjangan TPP dan Premi	Jumlah Orang yang Menerima Gaji dan Tunjangan ASN	Terserapnya TPP dan Premi	Kab. Sleman, Turi, Semua Kelurahan	12 bulan	12 bulan	50 orang/bulan	50 orang/bulan	12 bulan	12 bulan	1,873,177,200	1,644,256,905	PENDAPATAN ASLI DAERAH (PAD)	Pembayaran tunjangan TPP dan Premi	12 bulan	1,600,000,000
1	02	01	2.0 2	03	Pelaksanaan Penatausahaan dan Pengujian/Verifikasi Keuangan SKPD	Pembayaran tunjangan TPP dan Premi	Jumlah Dokumen Penatausahaan dan Pengujian/Verifikasi Keuangan SKPD	Terserapnya TPP dan Premi	Kab. Sleman, Turi, Semua Kelurahan	12 bulan	12 bulan	12 Dokumen	12 Dokumen	12 bulan	12 bulan	59,220,000	59,220,000	PENDAPATAN ASLI DAERAH (PAD)	Pembayaran tunjangan TPP dan Premi	12 bulan	70,000,000
1	02	01	2.0 6	Administrasi Umum Perangkat Daerah											0	0			50,000,000		
1	02	01	2.0 6	04	Penyediaan Bahan Logistik Kantor	Persentase pemenuhan layanan administrasi umum	Jumlah Paket Bahan Logistik Kantor yang Disediakan		Kab. Sleman, Turi, Semua Kelurahan	12 bulan	12 bulan	3 Paket	3 Paket			0	0	PENDAPATAN ASLI DAERAH (PAD)	Persentase pemenuhan layanan administrasi umum	12 bulan	50,000,000
1	02	01	2.0 8	Penyediaan Jasa Penunjang Urusan Pemerintahan Daerah											112,800,000	93,600,000		100,000,000			
1	02	01	2.0 8	02	Penyediaan Jasa Komunikasi, Sumber Daya Air dan Listrik	jasa langganan Telpon, Listrik, Koran dan Internet	Jumlah Laporan Penyediaan Jasa Komunikasi, Sumber Daya Air dan Listrik yang Disediakan		Kab. Sleman, Turi, Semua Kelurahan	12 bulan	12 bulan	4 Laporan	4 Laporan			112,800,000	93,600,000	PENDAPATAN ASLI DAERAH (PAD)	jasa langganan Telpon, Listrik, Koran dan Internet	12 bulan	100,000,000
1	02	01	2.1 0	Peningkatan Pelayanan BLUD											2,200,000,000	2,371,844,850		2,600,000,000			
1	02	01	2.1 0	01	Pelayanan dan Penunjang Pelayanan BLUD	Pelayanan dan Penunjang Pelayanan BLUD	Jumlah BLUD yang Menyediakan Pelayanan dan Penunjang Pelayanan	Jumlah BLUD yang Menyediakan Pelayanan dan Penunjang Pelayanan	Kab. Sleman, Turi, Semua Kelurahan	100 %	100 %	1 Unit Kerja	1 Unit Kerja	1 Dokumen	1 Dokumen	2,200,000,000	2,371,844,850	Pendapatan dari BLUD	Pelayanan dan Penunjang Pelayanan BLUD	100 %	2,600,000,000
1	02	02	PROGRAM PEMENUHAN UPAYA KESEHATAN PERORANGAN DAN UPAYA KESEHATAN MASYARAKAT											845,712,434	799,899,800		1,066,500,000				
1	02	02	2.0 1	Penyediaan Fasilitas Pelayanan Kesehatan untuk UKM dan UKP Kewenangan Daerah Kabupaten/Kota											135,973,634	115,591,000		140,000,000			
1	02	02	2.0 1	18	Pemeliharaan Sarana Fasilitas Pelayanan Kesehatan	fasilitas pemeliharaan puskesmas	Jumlah Sarana dan Prasarana Gedung Kantor atau Bangunan Lainnya yang Dipelihara/Direhabilitasi	terlaksananya sarana dan prasarana puskesmas	Kab. Sleman, Turi, Semua Kelurahan	12 bulan	12 bulan	5 unit	5 unit	12 bulan	12 bulan	68,856,000	68,856,000	PENDAPATAN ASLI DAERAH (PAD)	fasilitas pemeliharaan puskesmas	12 bulan	80,000,000
1	02	02	2.0 1	19	Pemeliharaan Prasarana dan Fasilitas Pelayanan Kesehatan	fasilitas pemeliharaan puskesmas	Jumlah Sarana dan Prasarana Pendukung Gedung Kantor atau Bangunan Lainnya yang Dipelihara/Direhabilitasi	terlaksananya sarana dan prasarana puskesmas	Kab. Sleman, Turi, Semua Kelurahan	12 bulan	12 bulan	5 paket	5 paket	12 bulan	12 bulan	67,117,634	46,735,000	PENDAPATAN ASLI DAERAH (PAD)	fasilitas pemeliharaan puskesmas	12 bulan	60,000,000



**Perubahan Program dan Kegiatan Perangkat Daerah
Kabupaten Sleman
Tahun 2023**

Unit Organisasi : 1.02.0.00.0.00.01.0000 DINAS KESEHATAN

Sub Unit Organisasi : 1.02.0.00.0.00.01.0025 PUSAT KESEHATAN MASYARAKAT TURI

Kode	Urusan/ Bidang Urusan/ Program/ Kegiatan/ Sub Kegiatan	Indikator Kinerja			Rencana Tahun 2023								Catatan Penting	Prakiraan Maju Rencana Tahun 2024				
		Capaian Program	Keluaran Sub Kegiatan	Hasil Kegiatan	Lokasi Output Kegiatan	Target Capaian Kinerja						Pagu Indikatif (Rp.)		Sumber Dana	Target Capaian Kinerja		Kebutuhan Dana/ Pagu Indikatif (Rp.)	
						Program		Keluaran Sub Kegiatan		Hasil Kegiatan					Tolok Ukur	Target		
						Sebelum	Sesudah	Sebelum	Sesudah	Sebelum	Sesudah	Sebelum						Sesudah
1.02.02.2.03	Pengelolaan Pelayanan Kesehatan Bayi Baru Lahir	Terlaksananya Pelayanan Kesehatan Orang dengan Gangguan Jiwa Berat Terlaksananya Pelayanan Kesehatan Gizi Masyarakat Terlaksananya Operasional Puskesmas Terlaksananya Pelayanan Kesehatan Lingkungan	Jumlah Bayi Baru Lahir yang Mendapatkan Pelayanan Kesehatan Sesuai Standar	Terlaksananya kegiatan pelayanan operasional puskesmas ,pelayanan gizi,pelayanan ODGJ dan kesehatan lingkungan		100 % 100 % 100 % 100 %	100 % 100 % 100 % 100 %		442 Orang	100 % 100 %			0 6,200,000	PENDAPATAN ASLI DAERAH (PAD) DAK Non Fisik-BOKKB-BOK	Terlaksananya Pelayanan Kesehatan Orang dengan Gangguan Jiwa Berat Terlaksananya Pelayanan Kesehatan Gizi Masyarakat Terlaksananya Operasional Puskesmas Terlaksananya Pelayanan Kesehatan Lingkungan	100 % 100 % 100 % 100 %	0	
1.02.02.2.04	Pengelolaan Pelayanan Kesehatan Balita	Terlaksananya Pelayanan Kesehatan Orang dengan Gangguan Jiwa Berat Terlaksananya Pelayanan Kesehatan Gizi Masyarakat Terlaksananya Operasional Puskesmas Terlaksananya Pelayanan Kesehatan Lingkungan	Jumlah Balita yang Mendapatkan Pelayanan Kesehatan Sesuai Standar	Terlaksananya kegiatan pelayanan operasional puskesmas ,pelayanan gizi,pelayanan ODGJ dan kesehatan lingkungan		100 % 100 % 100 % 100 %	100 % 100 % 100 % 100 %		1847 Orang	100 % 100 %			0 16,350,000	PENDAPATAN ASLI DAERAH (PAD) DAK Non Fisik-BOKKB-BOK	Terlaksananya Pelayanan Kesehatan Orang dengan Gangguan Jiwa Berat Terlaksananya Pelayanan Kesehatan Gizi Masyarakat Terlaksananya Operasional Puskesmas Terlaksananya Pelayanan Kesehatan Lingkungan	100 % 100 % 100 % 100 %	0	



**Perubahan Program dan Kegiatan Perangkat Daerah
Kabupaten Sleman
Tahun 2023**

Unit Organisasi : 1.02.0.00.0.00.01.0000 DINAS KESEHATAN

Sub Unit Organisasi : 1.02.0.00.0.00.01.0025 PUSAT KESEHATAN MASYARAKAT TURI

Kode	Urusan/ Bidang Urusan/ Program/ Kegiatan/ Sub Kegiatan	Indikator Kinerja			Rencana Tahun 2023								Catatan Penting	Prakiraan Maju Rencana Tahun 2024				
		Capaian Program	Keluaran Sub Kegiatan	Hasil Kegiatan	Lokasi Output Kegiatan	Target Capaian Kinerja				Pagu Indikatif (Rp.)		Sumber Dana		Target Capaian Kinerja		Kebutuhan Dana/ Pagu Indikatif (Rp.)		
						Program		Keluaran Sub Kegiatan		Hasil Kegiatan				Sebelum	Sesudah		Tolok Ukur	Target
						Sebelum	Sesudah	Sebelum	Sesudah	Sebelum	Sesudah							
1.02.02.2.05	Pengelolaan Pelayanan Kesehatan pada Usia Pendidikan Dasar	Terlaksananya Pelayanan Kesehatan Orang dengan Gangguan Jiwa Berat Terlaksananya Pelayanan Kesehatan Gizi Masyarakat Terlaksananya Operasional Puskesmas Terlaksananya Pelayanan Kesehatan Lingkungan	Jumlah Anak Usia Pendidikan Dasar yang Mendapatkan Pelayanan Kesehatan Sesuai Standar	Terlaksananya kegiatan pelayanan operasional puskesmas ,pelayanan gizi,pelayanan ODGJ dan kesehatan lingkungan		100 % 100 % 100 % 100 %	100 % 100 % 100 % 100 %		4657 Orang	100 % 100 %			0 19,620,000	PENDAPATAN ASLI DAERAH (PAD) DAK Non Fisik-BOKKB-BOK	Terlaksananya Pelayanan Kesehatan Orang dengan Gangguan Jiwa Berat Terlaksananya Pelayanan Kesehatan Gizi Masyarakat Terlaksananya Operasional Puskesmas Terlaksananya Pelayanan Kesehatan Lingkungan	100 % 100 % 100 % 100 %	0	
1.02.02.2.06	Pengelolaan Pelayanan Kesehatan pada Usia Produktif	Terlaksananya Pelayanan Kesehatan Orang dengan Gangguan Jiwa Berat Terlaksananya Pelayanan Kesehatan Gizi Masyarakat Terlaksananya Operasional Puskesmas Terlaksananya Pelayanan Kesehatan Lingkungan	Jumlah Penduduk Usia Produktif yang Mendapatkan Pelayanan Kesehatan Sesuai Standar	Terlaksananya kegiatan pelayanan operasional puskesmas ,pelayanan gizi,pelayanan ODGJ dan kesehatan lingkungan		100 % 100 % 100 % 100 %	100 % 100 % 100 % 100 %		11396 Orang	100 % 100 %			0 32,820,000	PENDAPATAN ASLI DAERAH (PAD) DAK Non Fisik-BOKKB-BOK	Terlaksananya Pelayanan Kesehatan Orang dengan Gangguan Jiwa Berat Terlaksananya Pelayanan Kesehatan Gizi Masyarakat Terlaksananya Operasional Puskesmas Terlaksananya Pelayanan Kesehatan Lingkungan	100 % 100 % 100 % 100 %	0	



**Perubahan Program dan Kegiatan Perangkat Daerah
Kabupaten Sleman
Tahun 2023**

Unit Organisasi : 1.02.0.00.0.00.01.0000 DINAS KESEHATAN

Sub Unit Organisasi : 1.02.0.00.0.00.01.0025 PUSAT KESEHATAN MASYARAKAT TURI

Kode	Urusan/ Bidang Urusan/ Program/ Kegiatan/ Sub Kegiatan	Indikator Kinerja			Rencana Tahun 2023								Catatan Penting	Prakiraan Maju Rencana Tahun 2024				
		Capaian Program	Keluaran Sub Kegiatan	Hasil Kegiatan	Lokasi Output Kegiatan	Target Capaian Kinerja				Pagu Indikatif (Rp.)		Sumber Dana		Target Capaian Kinerja		Kebutuhan Dana/ Pagu Indikatif (Rp.)		
						Program		Keluaran Sub Kegiatan		Hasil Kegiatan				Sebelum	Sesudah		Tolok Ukur	Target
						Sebelum	Sesudah	Sebelum	Sesudah	Sebelum	Sesudah							
1.02.02.2.07	Pengelolaan Pelayanan Kesehatan pada Usia Lanjut	Terlaksananya Pelayanan Kesehatan Orang dengan Gangguan Jiwa Berat Terlaksananya Pelayanan Kesehatan Gizi Masyarakat Terlaksananya Operasional Puskesmas Terlaksananya Pelayanan Kesehatan Lingkungan	Jumlah Penduduk Usia Lanjut yang Mendapatkan Pelayanan Kesehatan Sesuai Standar	Terlaksananya kegiatan pelayanan operasional puskesmas ,pelayanan gizi,pelayanan ODGJ dan kesehatan lingkungan		100 % 100 % 100 % 100 %	100 % 100 % 100 % 100 %		5541 Orang	100 % 100 %			0 2,220,000	PENDAPATAN ASLI DAERAH (PAD)	Terlaksananya Pelayanan Kesehatan Orang dengan Gangguan Jiwa Berat Terlaksananya Pelayanan Kesehatan Gizi Masyarakat Terlaksananya Operasional Puskesmas Terlaksananya Pelayanan Kesehatan Lingkungan	100 % 100 % 100 % 100 %	0	
1.02.02.2.08	Pengelolaan Pelayanan Kesehatan Penderita Hipertensi	Terlaksananya Pelayanan Kesehatan Orang dengan Gangguan Jiwa Berat Terlaksananya Pelayanan Kesehatan Gizi Masyarakat Terlaksananya Operasional Puskesmas Terlaksananya Pelayanan Kesehatan Lingkungan	Jumlah Penderita Hipertensi yang Mendapatkan Pelayanan Kesehatan Sesuai Standar	Terlaksananya kegiatan pelayanan operasional puskesmas ,pelayanan gizi,pelayanan ODGJ dan kesehatan lingkungan		100 % 100 % 100 % 100 %	100 % 100 % 100 % 100 %		1179 Orang	100 % 100 %			0 555,000	PENDAPATAN ASLI DAERAH (PAD)	Terlaksananya Pelayanan Kesehatan Orang dengan Gangguan Jiwa Berat Terlaksananya Pelayanan Kesehatan Gizi Masyarakat Terlaksananya Operasional Puskesmas Terlaksananya Pelayanan Kesehatan Lingkungan	100 % 100 % 100 % 100 %	0	



**Perubahan Program dan Kegiatan Perangkat Daerah
Kabupaten Sleman
Tahun 2023**

Unit Organisasi : 1.02.0.00.0.00.01.0000 DINAS KESEHATAN

Sub Unit Organisasi : 1.02.0.00.0.00.01.0025 PUSAT KESEHATAN MASYARAKAT TURI

Kode	Urusan/ Bidang Urusan/ Program/ Kegiatan/ Sub Kegiatan	Indikator Kinerja			Rencana Tahun 2023								Catatan Penting	Prakiraan Maju Rencana Tahun 2024				
		Capaian Program	Keluaran Sub Kegiatan	Hasil Kegiatan	Lokasi Output Kegiatan	Target Capaian Kinerja				Pagu Indikatif (Rp.)		Sumber Dana		Target Capaian Kinerja		Kebutuhan Dana/ Pagu Indikatif (Rp.)		
						Program		Keluaran Sub Kegiatan		Hasil Kegiatan				Sebelum	Sesudah		Tolok Ukur	Target
						Sebelum	Sesudah	Sebelum	Sesudah	Sebelum	Sesudah							
1.02.02.2.09	Pengelolaan Pelayanan Kesehatan Penderita Diabetes Melitus	Terlaksananya Pelayanan Kesehatan Orang dengan Gangguan Jiwa Berat Terlaksananya Pelayanan Kesehatan Gizi Masyarakat Terlaksananya Operasional Puskesmas Terlaksananya Pelayanan Kesehatan Lingkungan	Jumlah Penderita Diabetes Melitus yang Mendapatkan Pelayanan Kesehatan Sesuai Standar	Terlaksananya kegiatan pelayanan operasional puskesmas ,pelayanan gizi,pelayanan ODGJ dan kesehatan lingkungan		100 % 100 % 100 % 100 %	100 % 100 % 100 % 100 %	567 Orang	100 % 100 %	100 % 100 %	0	555,000	PENDAPATAN ASLI DAERAH (PAD)	Terlaksananya Pelayanan Kesehatan Orang dengan Gangguan Jiwa Berat Terlaksananya Pelayanan Kesehatan Gizi Masyarakat Terlaksananya Operasional Puskesmas Terlaksananya Pelayanan Kesehatan Lingkungan	100 % 100 % 100 % 100 %	0		
1.02.02.2.10	Pengelolaan Pelayanan Kesehatan Orang dengan Gangguan Jiwa Berat	Terlaksananya Pelayanan Kesehatan Orang dengan Gangguan Jiwa Berat Terlaksananya Pelayanan Kesehatan Gizi Masyarakat Terlaksananya Operasional Puskesmas Terlaksananya Pelayanan Kesehatan Lingkungan	Jumlah orang yang mendapat pelayanan kesehatan orang dengan gangguan jiwa berat sesuai standar	Terlaksananya kegiatan pelayanan operasional puskesmas ,pelayanan gizi,pelayanan ODGJ dan kesehatan lingkungan	Kab. Sleman, Turi, Semua Kelurahan	100 % 100 % 100 % 100 %	100 % 100 % 100 % 100 %	101 Orang	101 Orang	100 % 100 %	5,608,100	5,608,100	PENDAPATAN ASLI DAERAH (PAD)	Terlaksananya Pelayanan Kesehatan Orang dengan Gangguan Jiwa Berat Terlaksananya Pelayanan Kesehatan Gizi Masyarakat Terlaksananya Operasional Puskesmas Terlaksananya Pelayanan Kesehatan Lingkungan	100 % 100 % 100 % 100 %	6,000,000		



**Perubahan Program dan Kegiatan Perangkat Daerah
Kabupaten Sleman
Tahun 2023**

Unit Organisasi : 1.02.0.00.0.00.01.0000 DINAS KESEHATAN

Sub Unit Organisasi : 1.02.0.00.0.00.01.0025 PUSAT KESEHATAN MASYARAKAT TURI

Kode	Urusan/ Bidang Urusan/ Program/ Kegiatan/ Sub Kegiatan	Indikator Kinerja			Rencana Tahun 2023								Catatan Penting	Prakiraan Maju Rencana Tahun 2024				
		Capaian Program	Keluaran Sub Kegiatan	Hasil Kegiatan	Lokasi Output Kegiatan	Target Capaian Kinerja				Pagu Indikatif (Rp.)		Sumber Dana		Target Capaian Kinerja		Kebutuhan Dana/ Pagu Indikatif (Rp.)		
						Program		Keluaran Sub Kegiatan		Hasil Kegiatan				Sebelum	Sesudah		Tolok Ukur	Target
						Sebelum	Sesudah	Sebelum	Sesudah	Sebelum	Sesudah							
1.02.02.2.02.11	Pengelolaan Pelayanan Kesehatan Orang Terduga Tuberkulosis	Terlaksananya Pelayanan Kesehatan Orang dengan Gangguan Jiwa Berat Terlaksananya Pelayanan Kesehatan Gizi Masyarakat Terlaksananya Operasional Puskesmas Terlaksananya Pelayanan Kesehatan Lingkungan	Jumlah Orang Terduga Menderita Tuberkulosis yang Mendapatkan Pelayanan Sesuai Standar	Terlaksananya kegiatan pelayanan operasional puskesmas ,pelayanan gizi,pelayanan ODGJ dan kesehatan lingkungan		100 % 100 % 100 % 100 %	100 % 100 % 100 % 100 %	483 Orang	100 % 100 %	100 % 100 %	0 900,000	PENDAPATAN ASLI DAERAH (PAD)	Terlaksananya Pelayanan Kesehatan Orang dengan Gangguan Jiwa Berat Terlaksananya Pelayanan Kesehatan Gizi Masyarakat Terlaksananya Operasional Puskesmas Terlaksananya Pelayanan Kesehatan Lingkungan	100 % 100 % 100 % 100 %	0			
1.02.02.2.02.12	Pengelolaan Pelayanan Kesehatan Orang dengan Risiko Terinfeksi HIV	Terlaksananya Pelayanan Kesehatan Orang dengan Gangguan Jiwa Berat Terlaksananya Pelayanan Kesehatan Gizi Masyarakat Terlaksananya Operasional Puskesmas Terlaksananya Pelayanan Kesehatan Lingkungan	Jumlah Orang Terduga Menderita HIV yang Mendapatkan Pelayanan Sesuai Standar	Terlaksananya kegiatan pelayanan operasional puskesmas ,pelayanan gizi,pelayanan ODGJ dan kesehatan lingkungan		100 % 100 % 100 % 100 %	100 % 100 % 100 % 100 %	573 Orang	100 % 100 %	100 % 100 %	0 5,230,000	PENDAPATAN ASLI DAERAH (PAD) DAK Non Fisik-BOKKB-BOK	Terlaksananya Pelayanan Kesehatan Orang dengan Gangguan Jiwa Berat Terlaksananya Pelayanan Kesehatan Gizi Masyarakat Terlaksananya Operasional Puskesmas Terlaksananya Pelayanan Kesehatan Lingkungan	100 % 100 % 100 % 100 %	0			



**Perubahan Program dan Kegiatan Perangkat Daerah
Kabupaten Sleman
Tahun 2023**

Unit Organisasi : 1.02.0.00.0.00.01.0000 DINAS KESEHATAN

Sub Unit Organisasi : 1.02.0.00.0.00.01.0025 PUSAT KESEHATAN MASYARAKAT TURI

Kode	Urusan/ Bidang Urusan/ Program/ Kegiatan/ Sub Kegiatan	Indikator Kinerja			Rencana Tahun 2023								Catatan Penting	Prakiraan Maju Rencana Tahun 2024				
		Capaian Program	Keluaran Sub Kegiatan	Hasil Kegiatan	Lokasi Output Kegiatan	Target Capaian Kinerja				Pagu Indikatif (Rp.)		Sumber Dana		Target Capaian Kinerja		Kebutuhan Dana/ Pagu Indikatif (Rp.)		
						Program		Keluaran Sub Kegiatan		Hasil Kegiatan				Sebelum	Sesudah		Tolok Ukur	Target
						Sebelum	Sesudah	Sebelum	Sesudah	Sebelum	Sesudah							
1.02.02.2.02.15	Pengelolaan Pelayanan Kesehatan Gizi Masyarakat	Terlaksananya Pelayanan Kesehatan Orang dengan Gangguan Jiwa Berat Terlaksananya Pelayanan Kesehatan Gizi Masyarakat Terlaksananya Operasional Puskesmas Terlaksananya Pelayanan Kesehatan Lingkungan	Jumlah dokumen hasil pengelolaan pelayanan kesehatan gizi masyarakat	Terlaksananya kegiatan pelayanan operasional puskesmas ,pelayanan gizi,pelayanan ODGJ dan kesehatan lingkungan	Kab. Sleman, Turi, Semua Kelurahan	100 % 100 % 100 % 100 %	100 % 100 % 100 % 100 %	12 Dokumen	12 Dokumen	100 %	100 %	72,475,500	118,075,500	PENDAPATAN ASLI DAERAH (PAD) DAK Non Fisik-BOKKB-BOK	Terlaksananya Pelayanan Kesehatan Orang dengan Gangguan Jiwa Berat Terlaksananya Pelayanan Kesehatan Gizi Masyarakat Terlaksananya Operasional Puskesmas Terlaksananya Pelayanan Kesehatan Lingkungan	100 % 100 % 100 % 100 %	7,500,000	
1.02.02.2.02.16	Pengelolaan Pelayanan Kesehatan Kerja dan Olahraga	Terlaksananya Pelayanan Kesehatan Orang dengan Gangguan Jiwa Berat Terlaksananya Pelayanan Kesehatan Gizi Masyarakat Terlaksananya Operasional Puskesmas Terlaksananya Pelayanan Kesehatan Lingkungan	Jumlah Dokumen Hasil Pengelolaan Pelayanan Kesehatan Kerja dan Olahraga	Terlaksananya kegiatan pelayanan operasional puskesmas ,pelayanan gizi,pelayanan ODGJ dan kesehatan lingkungan		100 % 100 % 100 % 100 %	100 % 100 % 100 % 100 %	0 Dokumen		100 %	100 %	0	2,250,000	DAK Non Fisik-BOKKB-BOK	Terlaksananya Pelayanan Kesehatan Orang dengan Gangguan Jiwa Berat Terlaksananya Pelayanan Kesehatan Gizi Masyarakat Terlaksananya Operasional Puskesmas Terlaksananya Pelayanan Kesehatan Lingkungan	100 % 100 % 100 % 100 %	0	



**Perubahan Program dan Kegiatan Perangkat Daerah
Kabupaten Sleman
Tahun 2023**

Unit Organisasi : 1.02.0.00.0.00.01.0000 DINAS KESEHATAN

Sub Unit Organisasi : 1.02.0.00.0.00.01.0025 PUSAT KESEHATAN MASYARAKAT TURI

Kode	Urusan/ Bidang Urusan/ Program/ Kegiatan/ Sub Kegiatan	Indikator Kinerja			Rencana Tahun 2023										Catatan Penting	Prakiraan Maju Rencana Tahun 2024				
		Capaian Program	Keluaran Sub Kegiatan	Hasil Kegiatan	Lokasi Output Kegiatan	Target Capaian Kinerja						Pagu Indikatif (Rp.)		Sumber Dana		Target Capaian Kinerja		Kebutuhan Dana/ Pagu Indikatif (Rp.)		
						Program		Keluaran Sub Kegiatan		Hasil Kegiatan		Sebelum	Sesudah			Sebelum	Sesudah		Tolok Ukur	Target
						Sebelum	Sesudah	Sebelum	Sesudah	Sebelum	Sesudah									
1.02.02.2.02.17	Pengelolaan Pelayanan Kesehatan Masyarakat Lingkungan	Terlaksananya Pelayanan Kesehatan Orang dengan Gangguan Jiwa Berat Terlaksananya Pelayanan Kesehatan Gizi Masyarakat Terlaksananya Operasional Puskesmas Terlaksananya Pelayanan Kesehatan Lingkungan	Jumlah dokumen hasil pengelolaan pelayanan kesehatan lingkungan	Terlaksananya kegiatan pelayanan operasional puskesmas ,pelayanan gizi,pelayanan ODGJ dan kesehatan lingkungan	Kab. Sleman, Turi, Semua Kelurahan	100 % 100 % 100 % 100 %	100 % 100 % 100 % 100 %	12 Dokumen	12 Dokumen	100 %	100 %	6,205,200	11,905,200	PENDAPATAN ASLI DAERAH (PAD) DAK Non Fisik-BOKKB-BOK	Terlaksananya Pelayanan Kesehatan Orang dengan Gangguan Jiwa Berat Terlaksananya Pelayanan Kesehatan Gizi Masyarakat Terlaksananya Operasional Puskesmas Terlaksananya Pelayanan Kesehatan Lingkungan	100 % 100 % 100 % 100 %	16,000,000			
1.02.02.2.02.18	Pengelolaan Pelayanan Promosi Kesehatan	Terlaksananya Pelayanan Kesehatan Orang dengan Gangguan Jiwa Berat Terlaksananya Pelayanan Kesehatan Gizi Masyarakat Terlaksananya Operasional Puskesmas Terlaksananya Pelayanan Kesehatan Lingkungan	Jumlah Dokumen Hasil Pengelolaan Pelayanan Promosi Kesehatan	Terlaksananya kegiatan pelayanan operasional puskesmas ,pelayanan gizi,pelayanan ODGJ dan kesehatan lingkungan		100 % 100 % 100 % 100 %	100 % 100 % 100 % 100 %	0 Dokumen		100 %	100 %	0	38,700,000	DAK Non Fisik-BOKKB-BOK	Terlaksananya Pelayanan Kesehatan Orang dengan Gangguan Jiwa Berat Terlaksananya Pelayanan Kesehatan Gizi Masyarakat Terlaksananya Operasional Puskesmas Terlaksananya Pelayanan Kesehatan Lingkungan	100 % 100 % 100 % 100 %	0			



**Perubahan Program dan Kegiatan Perangkat Daerah
Kabupaten Sleman
Tahun 2023**

Unit Organisasi : 1.02.0.00.0.00.01.0000 DINAS KESEHATAN

Sub Unit Organisasi : 1.02.0.00.0.00.01.0025 PUSAT KESEHATAN MASYARAKAT TURI

Kode	Urusan/ Bidang Urusan/ Program/ Kegiatan/ Sub Kegiatan	Indikator Kinerja			Rencana Tahun 2023										Catatan Penting	Prakiraan Maju Rencana Tahun 2024				
		Capaian Program	Keluaran Sub Kegiatan	Hasil Kegiatan	Lokasi Output Kegiatan	Target Capaian Kinerja						Pagu Indikatif (Rp.)		Sumber Dana		Target Capaian Kinerja		Kebutuhan Dana/ Pagu Indikatif (Rp.)		
						Program		Keluaran Sub Kegiatan		Hasil Kegiatan		Sebelum	Sesudah			Sebelum	Sesudah		Tolok Ukur	Target
						Sebelum	Sesudah	Sebelum	Sesudah	Sebelum	Sesudah									
1.02.02.20	Pengelolaan Surveilans Kesehatan	Terlaksananya Pelayanan Kesehatan Orang dengan Gangguan Jiwa Berat Terlaksananya Pelayanan Kesehatan Gizi Masyarakat Terlaksananya Operasional Puskesmas Terlaksananya Pelayanan Kesehatan Lingkungan	Jumlah Dokumen Hasil Pengelolaan Surveilans Kesehatan	Terlaksananya kegiatan pelayanan operasional puskesmas ,pelayanan gizi,pelayanan ODGJ dan kesehatan lingkungan		100 % 100 % 100 % 100 %	100 % 100 % 100 % 100 %		0 Dokumen	100 % 100 % 100 % 100 %			0 6,760,320	DAK Non Fisik-BOKKB-BOK	Terlaksananya Pelayanan Kesehatan Orang dengan Gangguan Jiwa Berat Terlaksananya Pelayanan Kesehatan Gizi Masyarakat Terlaksananya Operasional Puskesmas Terlaksananya Pelayanan Kesehatan Lingkungan	100 % 100 % 100 % 100 %	0			
1.02.02.25	Pelayanan Kesehatan Penyakit Menular dan Tidak Menular	Terlaksananya Pelayanan Kesehatan Orang dengan Gangguan Jiwa Berat Terlaksananya Pelayanan Kesehatan Gizi Masyarakat Terlaksananya Operasional Puskesmas Terlaksananya Pelayanan Kesehatan Lingkungan	Jumlah Dokumen Hasil Pelayanan Kesehatan Penyakit Menular dan Tidak Menular	Terlaksananya kegiatan pelayanan operasional puskesmas ,pelayanan gizi,pelayanan ODGJ dan kesehatan lingkungan		100 % 100 % 100 % 100 %	100 % 100 % 100 % 100 %		0 Dokumen	100 % 100 % 100 % 100 %			0 95,825,680	DAK Non Fisik-BOKKB-BOK	Terlaksananya Pelayanan Kesehatan Orang dengan Gangguan Jiwa Berat Terlaksananya Pelayanan Kesehatan Gizi Masyarakat Terlaksananya Operasional Puskesmas Terlaksananya Pelayanan Kesehatan Lingkungan	100 % 100 % 100 % 100 %	0			



**Perubahan Program dan Kegiatan Perangkat Daerah
Kabupaten Sleman
Tahun 2023**

Unit Organisasi : 1.02.0.00.0.00.01.0000 DINAS KESEHATAN

Sub Unit Organisasi : 1.02.0.00.0.00.01.0025 PUSAT KESEHATAN MASYARAKAT TURI

Kode	Urusan/ Bidang Urusan/ Program/ Kegiatan/ Sub Kegiatan	Indikator Kinerja			Rencana Tahun 2023										Catatan Penting	Prakiraan Maju Rencana Tahun 2024				
		Capaian Program	Keluaran Sub Kegiatan	Hasil Kegiatan	Lokasi Output Kegiatan	Target Capaian Kinerja						Pagu Indikatif (Rp.)		Sumber Dana		Target Capaian Kinerja		Kebutuhan Dana/ Pagu Indikatif (Rp.)		
						Program		Keluaran Sub Kegiatan		Hasil Kegiatan		Sebelum	Sesudah			Sebelum	Sesudah		Tolok Ukur	Target
						Sebelum	Sesudah	Sebelum	Sesudah	Sebelum	Sesudah									
1.02.02.2.028	Pengambilan dan Pengiriman Spesimen Penyakit Potensial KLB ke Laboratorium Rujukan/Nasional	Terlaksananya Pelayanan Kesehatan Orang dengan Gangguan Jiwa Berat Terlaksananya Pelayanan Kesehatan Gizi Masyarakat Terlaksananya Operasional Puskesmas Terlaksananya Pelayanan Kesehatan Lingkungan	Jumlah Dokumen Hasil Pengelolaan Pelayanan Kesehatan bagi Penduduk pada Kondisi Kejadian Luar Biasa (KLB) Sesuai Standar Jumlah Spesimen Penyakit Potensial Kejadian Luar Biasa (KLB) ke Laboratorium Rujukan/Nasional yang Didistribusikan	Terlaksananya kegiatan pelayanan operasional puskesmas ,pelayanan gizi,pelayanan ODGJ dan kesehatan lingkungan		100 % 100 % 100 % 100 %	100 % 100 % 100 % 100 %		0 Dokumen 0 Paket	100 % 100 %			0 280,000	DAK Non Fisik-BOKKB-BOK	Terlaksananya Pelayanan Kesehatan Orang dengan Gangguan Jiwa Berat Terlaksananya Pelayanan Kesehatan Gizi Masyarakat Terlaksananya Operasional Puskesmas Terlaksananya Pelayanan Kesehatan Lingkungan	100 % 100 % 100 % 100 %	0			
1.02.02.2.033	Operasional Pelayanan Puskesmas	Terlaksananya Pelayanan Kesehatan Orang dengan Gangguan Jiwa Berat Terlaksananya Pelayanan Kesehatan Gizi Masyarakat Terlaksananya Operasional Puskesmas Terlaksananya Pelayanan Kesehatan Lingkungan	Jumlah Dokumen Operasional Pelayanan Puskesmas	Terlaksananya kegiatan pelayanan operasional puskesmas ,pelayanan gizi,pelayanan ODGJ dan kesehatan lingkungan	Kab. Sleman, Turi, Semua Kelurahan	100 % 100 % 100 % 100 %	100 % 100 % 100 % 100 %	12 Dokumen	12 Dokumen	100 % 100 %		574,106,000 213,130,000	PENDAPATAN ASLI DAERAH (PAD) DAK Non Fisik-BOKKB-BOKB	Terlaksananya Pelayanan Kesehatan Orang dengan Gangguan Jiwa Berat Terlaksananya Pelayanan Kesehatan Gizi Masyarakat Terlaksananya Operasional Puskesmas Terlaksananya Pelayanan Kesehatan Lingkungan	100 % 100 % 100 % 100 %	837,000,000				



**Perubahan Program dan Kegiatan Perangkat Daerah
Kabupaten Sleman
Tahun 2023**

Unit Organisasi : 1.02.0.00.0.00.01.0000 DINAS KESEHATAN

Sub Unit Organisasi : 1.02.0.00.0.00.01.0025 PUSAT KESEHATAN MASYARAKAT TURI

Kode	Urusan/ Bidang Urusan/ Program/ Kegiatan/ Sub Kegiatan	Indikator Kinerja			Rencana Tahun 2023								Catatan Penting	Prakiraan Maju Rencana Tahun 2024				
		Capaian Program	Keluaran Sub Kegiatan	Hasil Kegiatan	Lokasi Output Kegiatan	Target Capaian Kinerja				Pagu Indikatif (Rp.)		Sumber Dana		Target Capaian Kinerja		Kebutuhan Dana/ Pagu Indikatif (Rp.)		
						Program		Keluaran Sub Kegiatan		Hasil Kegiatan				Sebelum	Sesudah		Tolok Ukur	Target
						Sebelum	Sesudah	Sebelum	Sesudah	Sebelum	Sesudah							
1.02.02.2.02.35	Pelaksanaan Akreditasi Fasilitas Kesehatan di Kabupaten/Kota	Terlaksananya Pelayanan Kesehatan Orang dengan Gangguan Jiwa Berat Terlaksananya Pelayanan Kesehatan Gizi Masyarakat Terlaksananya Operasional Puskesmas Terlaksananya Pelayanan Kesehatan Lingkungan	Jumlah Fasilitas Kesehatan yang Terakreditasi di Kabupaten/Kota	Terlaksananya kegiatan pelayanan operasional puskesmas, pelayanan gizi, pelayanan ODGJ dan kesehatan lingkungan		100 % 100 % 100 % 100 %	100 % 100 % 100 % 100 %	1 Unit	1 Unit	100 %	100 %	51,344,000	51,344,000	PENDAPATAN ASLI DAERAH (PAD)	Terlaksananya Pelayanan Kesehatan Orang dengan Gangguan Jiwa Berat Terlaksananya Pelayanan Kesehatan Gizi Masyarakat Terlaksananya Operasional Puskesmas Terlaksananya Pelayanan Kesehatan Lingkungan	100 % 100 % 100 % 100 %	60,000,000	
1.02.02.2.02.36	Investigasi Awal Kejadian Tidak Diharapkan (Kejadian Ikutan Pasca Imunisasi dan Pemberian Obat Massal)	Terlaksananya Pelayanan Kesehatan Orang dengan Gangguan Jiwa Berat Terlaksananya Pelayanan Kesehatan Gizi Masyarakat Terlaksananya Operasional Puskesmas Terlaksananya Pelayanan Kesehatan Lingkungan	Jumlah Laporan Hasil Investigasi Awal Kejadian Tidak Diharapkan (Kejadian Ikutan Pasca Imunisasi dan Pemberian Obat Massal)	Terlaksananya kegiatan pelayanan operasional puskesmas, pelayanan gizi, pelayanan ODGJ dan kesehatan lingkungan		100 % 100 % 100 % 100 %	100 % 100 % 100 % 100 %	0 Laporan		100 %	100 %	0	420,000	DAK Non Fisik-BOKKB-BOK	Terlaksananya Pelayanan Kesehatan Orang dengan Gangguan Jiwa Berat Terlaksananya Pelayanan Kesehatan Gizi Masyarakat Terlaksananya Operasional Puskesmas Terlaksananya Pelayanan Kesehatan Lingkungan	100 % 100 % 100 % 100 %	0	
1.02.05	PROGRAM PEMBERDAYAAN MASYARAKAT BIDANG KESEHATAN											14,843,900	82,793,900		30,000,000			
1.02.05.2.01	Advokasi, Pemberdayaan, Kemitraan, Peningkatan Peran serta Masyarakat dan Lintas Sektor Tingkat Daerah Kabupaten/Kota											14,843,900	14,843,900		30,000,000			
1.02.05.2.01.01	Peningkatan Upaya Promosi Kesehatan, Advokasi, Kemitraan dan Pemberdayaan Masyarakat	Terlaksananya Advokasi dan lintas sektor	Jumlah Dokumen Promosi Kesehatan, Advokasi, Kemitraan dan Pemberdayaan Masyarakat	Advokasi, Pemberdayaan, Kemitraan, Peningkatan Peran serta Masyarakat dan lintas sektor	Kab. Sleman, Turi, Semua Kelurahan	100 persen	100 persen	12 Dokumen	12 Dokumen	10 kali	10 kali	14,843,900	14,843,900	PENDAPATAN ASLI DAERAH	Terlaksananya Advokasi dan lintas sektor	100 persen	30,000,000	
1.02.05.2.03	Pengembangan dan Pelaksanaan Upaya Kesehatan Bersumber Daya Masyarakat (UKBM) Tingkat Daerah Kabupaten/Kota											0	67,950,000		0			



**Perubahan Program dan Kegiatan Perangkat Daerah
Kabupaten Sleman
Tahun 2023**

Unit Organisasi : 1.02.0.00.0.00.01.0000 DINAS KESEHATAN

Sub Unit Organisasi : 1.02.0.00.0.00.01.0025 PUSAT KESEHATAN MASYARAKAT TURI

Kode	Urusan/ Bidang Urusan/ Program/ Kegiatan/ Sub Kegiatan	Indikator Kinerja			Rencana Tahun 2023								Catatan Penting	Prakiraan Maju Rencana Tahun 2024				
		Capaian Program	Keluaran Sub Kegiatan	Hasil Kegiatan	Lokasi Output Kegiatan	Target Capaian Kinerja				Pagu Indikatif (Rp.)		Sumber Dana		Target Capaian Kinerja		Kebutuhan Dana/ Pagu Indikatif (Rp.)		
						Program		Keluaran Sub Kegiatan		Hasil Kegiatan				Sebelum	Sesudah		Tolok Ukur	Target
						Sebelum	Sesudah	Sebelum	Sesudah	Sebelum	Sesudah							
1.02.05.2.03.01	Bimbingan Teknis dan Supervisi Pengembangan dan Pelaksanaan Upaya Kesehatan Bersumber Daya Masyarakat (UKBM)		Jumlah Dokumen Hasil Bimbingan Teknis dan Supervisi Upaya Kesehatan Bersumber Daya Masyarakat (UKBM)						0 Dokumen				0	67,950,000	PENDAPATAN ASLI DAERAH (PAD) DAK Non Fisik-BOKKB-BOK			0
TOTAL												5,105,753,534	5,051,615,455				5,516,500,000	



**Perubahan Program dan Kegiatan Perangkat Daerah
Kabupaten Sleman
Tahun 2023**

Unit Organisasi : 1.02.0.00.0.00.01.0000 DINAS KESEHATAN

Sub Unit Organisasi : 1.02.0.00.0.00.01.0026 PUSAT KESEHATAN MASYARAKAT PAKEM

Kode	Urusan/ Bidang Urusan/ Program/ Kegiatan/ Sub Kegiatan	Indikator Kinerja			Rencana Tahun 2023								Catatan Penting	Prakiraan Maju Rencana Tahun 2024										
		Capaian Program	Keluaran Sub Kegiatan	Hasil Kegiatan	Lokasi Output Kegiatan	Target Capaian Kinerja						Pagu Indikatif (Rp.)		Sumber Dana	Target Capaian Kinerja		Kebutuhan Dana/ Pagu Indikatif (Rp.)							
						Program		Keluaran Sub Kegiatan		Hasil Kegiatan					Tolok Ukur	Target								
						Sebelum	Sesudah	Sebelum	Sesudah	Sebelum	Sesudah	Sebelum						Sesudah						
1		URUSAN PEMERINTAHAN WAJIB YANG BERKAITAN DENGAN PELAYANAN DASAR																						
1	02		URUSAN PEMERINTAHAN BIDANG KESEHATAN																					
1	02	01	PROGRAM PENUNJANG URUSAN PEMERINTAHAN DAERAH KABUPATEN/KOTA																					
1	02	01	2.0	Administrasi Keuangan Perangkat Daerah																				
1	02	01	2.0	01	Penyediaan Gaji dan Tunjangan ASN	Presentase pemenuhan gaji dan tunjangan ASN, dokumen laporan keuangan dan aset SKPD tepat waktu	Kab. Sleman, Pakem, Semua Kelurahan			100 %	100 %							0	0	PENDAPATAN ASLI DAERAH (PAD)			1,250,000,000	
1	02	01	2.0	Administrasi Keuangan Perangkat Daerah																				
1	02	01	2.0	01	Penyediaan Gaji dan Tunjangan ASN	Persentase capaian Standar Pelayanan Minimal Rumah Sakit bagian Tata Usaha (RSUD Sleman);Persentase capaian Standar Pelayanan Minimal RS bagian keuangan dan aset (RSUD Sleman);Persentase capaian Standar Pelayanan Minimal RS bagian perencanaan dan pengembangan (RSUD Sleman);Persentase capaian Indikator SPM-RS Bagian Tata Usaha (RSUD Prambanan) Persentase pemenuhan kebutuhan administrasi perkantoran;Persentase pemenuhan layanan sarana dan prasarana kerja	Jumlah Orang yang Menerima Gaji dan Tunjangan ASN	Persentase dokumen laporan keuangan disampaikan tepat waktu	Kab. Sleman, Pakem, Semua Kelurahan	95%;82%;67,5%;99,68%;67,5%	100%; 100 %	100%; 100 %	89,67 %	41 Orang/bulan	41 Orang/bulan	100 %	100 %	1,682,317,200	1,362,780,000	PENDAPATAN ASLI DAERAH (PAD)	Persentase capaian Standar Pelayanan Minimal Rumah Sakit bagian Tata Usaha (RSUD Sleman);Persentase capaian Standar Pelayanan Minimal RS bagian keuangan dan aset (RSUD Sleman);Persentase capaian Standar Pelayanan Minimal RS bagian perencanaan dan pengembangan (RSUD Sleman);Persentase capaian Indikator SPM-RS Bagian Tata Usaha (RSUD Prambanan) Persentase pemenuhan kebutuhan administrasi perkantoran;Persentase pemenuhan layanan sarana dan prasarana kerja	89,67 %	100%; 100 %	1,500,000,000



**Perubahan Program dan Kegiatan Perangkat Daerah
Kabupaten Sleman
Tahun 2023**

Unit Organisasi : 1.02.0.00.0.00.01.0000 DINAS KESEHATAN

Sub Unit Organisasi : 1.02.0.00.0.00.01.0026 PUSAT KESEHATAN MASYARAKAT PAKEM

Kode	Urusan/ Bidang Urusan/ Program/ Kegiatan/ Sub Kegiatan	Indikator Kinerja			Rencana Tahun 2023								Catatan Penting	Prakiraan Maju Rencana Tahun 2024						
		Capaian Program	Keluaran Sub Kegiatan	Hasil Kegiatan	Lokasi Output Kegiatan	Target Capaian Kinerja						Pagu Indikatif (Rp.)		Sumber Dana	Target Capaian Kinerja		Kebutuhan Dana/ Pagu Indikatif (Rp.)			
						Program		Keluaran Sub Kegiatan		Hasil Kegiatan		Sebelum			Sesudah	Sebelum		Sesudah	Tolok Ukur	Target
						Sebelum	Sesudah	Sebelum	Sesudah	Sebelum	Sesudah									
1.02.01.2.03	Pelaksanaan Penatausahaan dan Pengujian/Verifikasi Keuangan SKPD	Persentase capaian Standar Pelayanan Minimal Rumah Sakit bagian Tata Usaha (RSUD Sleman); Persentase capaian Standar Pelayanan Minimal RS bagian keuangan dan aset (RSUD Sleman); Persentase capaian Standar Pelayanan Minimal RS bagian perencanaan dan pengembangan (RSUD Sleman); Persentase capaian Indikator SPM-RS Bagian Tata Usaha (RSUD Prambanan); Persentase pemenuhan kebutuhan administrasi perkantoran; Persentase pemenuhan layanan sarana dan prasarana kerja	Jumlah Dokumen Penatausahaan dan Pengujian/Verifikasi Keuangan SKPD	Persentase dokumen laporan keuangan disampaikan tepat waktu	Kab. Sleman, Pakem, Semua Kelurahan	95%; 82%; 67,5%; 99,68%; 100%; 100%	99,68%; 67,5%; 100%; 100%	89,67 % 12 Dokumen	12 Dokumen	100 %	100 %	59,820,000	59,820,000	PENDAPATAN ASLI DAERAH (PAD)	Persentase capaian Standar Pelayanan Minimal Rumah Sakit bagian Tata Usaha (RSUD Sleman); Persentase capaian Standar Pelayanan Minimal RS bagian keuangan dan aset (RSUD Sleman); Persentase capaian Standar Pelayanan Minimal RS bagian perencanaan dan pengembangan (RSUD Sleman); Persentase capaian Indikator SPM-RS Bagian Tata Usaha (RSUD Prambanan); Persentase pemenuhan kebutuhan administrasi perkantoran; Persentase pemenuhan layanan sarana dan prasarana kerja	99,68%; 67,5%; 100%; 100%	89,67 % 12 Dokumen	59,820,000		
1.02.01.2.0	Administrasi Keuangan Perangkat Daerah											0	0		0					
1.02.01.2.03	Pelaksanaan Penatausahaan dan Pengujian/Verifikasi Keuangan SKPD											0	0	PENDAPATAN ASLI DAERAH (PAD)			59,820,000			
1.02.01.2.06	Administrasi Umum Perangkat Daerah											0	0		0					
1.02.01.2.06	Penyediaan Bahan Logistik Kantor											0	0	PENDAPATAN ASLI DAERAH (PAD)			75,000,000			
1.02.01.2.06	Administrasi Umum Perangkat Daerah											150,813,600	150,057,600		170,000,000					



**Perubahan Program dan Kegiatan Perangkat Daerah
Kabupaten Sleman
Tahun 2023**

Unit Organisasi : 1.02.0.00.0.00.01.0000 DINAS KESEHATAN

Sub Unit Organisasi : 1.02.0.00.0.00.01.0026 PUSAT KESEHATAN MASYARAKAT PAKEM

Kode	Urusan/ Bidang Urusan/ Program/ Kegiatan/ Sub Kegiatan	Indikator Kinerja			Rencana Tahun 2023								Catatan Penting	Prakiraan Maju Rencana Tahun 2024						
		Capaian Program	Keluaran Sub Kegiatan	Hasil Kegiatan	Lokasi Output Kegiatan	Target Capaian Kinerja						Pagu Indikatif (Rp.)		Sumber Dana	Target Capaian Kinerja		Kebutuhan Dana/ Pagu Indikatif (Rp.)			
						Program		Keluaran Sub Kegiatan		Hasil Kegiatan		Sebelum			Sesudah	Sebelum		Sesudah	Tolok Ukur	Target
						Sebelum	Sesudah	Sebelum	Sesudah	Sebelum	Sesudah									
1.02.01.2.0.04	Penyediaan Bahan Logistik Kantor	Persentase capaian Standar Pelayanan Minimal Rumah Sakit bagian Tata Usaha (RSUD Sleman); Persentase capaian Standar Pelayanan Minimal RS bagian keuangan dan aset (RSUD Sleman); Persentase capaian Standar Pelayanan Minimal RS bagian perencanaan dan pengembangan (RSUD Sleman); Persentase capaian Indikator SPM-RS Bagian Tata Usaha (RSUD Prambanan); Persentase pemenuhan kebutuhan administrasi perkantoran; Persentase pemenuhan layanan sarana dan prasarana kerja	Jumlah Paket Bahan Logistik Kantor yang Disediakan	Persentase pemenuhan layanan administrasi umum	Kab. Sleman, Pakem, Semua Kelurahan	95%; 82%; 67,5%; 100%; 100 %	99%; 82%; 67,5%; 100%; 100 %	89,67 % 1 Paket	1 Paket	100 %	100 %	63,036,600	62,280,600	PENDAPATAN ASLI DAERAH (PAD)	Persentase capaian Standar Pelayanan Minimal Rumah Sakit bagian Tata Usaha (RSUD Sleman); Persentase capaian Standar Pelayanan Minimal RS bagian keuangan dan aset (RSUD Sleman); Persentase capaian Standar Pelayanan Minimal RS bagian perencanaan dan pengembangan (RSUD Sleman); Persentase capaian Indikator SPM-RS Bagian Tata Usaha (RSUD Prambanan); Persentase pemenuhan kebutuhan administrasi perkantoran; Persentase pemenuhan layanan sarana dan prasarana kerja	99%; 82%; 67,5%; 100%; 100 %	89,67 % 65,000,000			
1.02.01.2.0.05	Penyediaan Barang Cetak dan Penggandaan	Persentase capaian Standar Pelayanan Minimal Rumah Sakit bagian Tata Usaha (RSUD Sleman); Persentase capaian Standar Pelayanan Minimal RS bagian keuangan dan aset (RSUD Sleman); Persentase capaian Standar Pelayanan Minimal RS bagian perencanaan dan pengembangan (RSUD Sleman); Persentase capaian Indikator SPM-RS Bagian Tata Usaha (RSUD Prambanan); Persentase pemenuhan kebutuhan administrasi perkantoran; Persentase pemenuhan layanan sarana dan prasarana kerja	Jumlah Paket Barang Cetak dan Penggandaan yang Disediakan	Persentase pemenuhan layanan administrasi umum	Kab. Sleman, Semua Kecamatan, Semua Kelurahan	95%; 82%; 67,5%; 100%; 100 %	99%; 82%; 67,5%; 100%; 100 %	89,67 % 1 Paket	1 Paket	100 %	100 %	87,777,000	87,777,000	PENDAPATAN ASLI DAERAH (PAD)	Persentase capaian Standar Pelayanan Minimal Rumah Sakit bagian Tata Usaha (RSUD Sleman); Persentase capaian Standar Pelayanan Minimal RS bagian keuangan dan aset (RSUD Sleman); Persentase capaian Standar Pelayanan Minimal RS bagian perencanaan dan pengembangan (RSUD Sleman); Persentase capaian Indikator SPM-RS Bagian Tata Usaha (RSUD Prambanan); Persentase pemenuhan kebutuhan administrasi perkantoran; Persentase pemenuhan layanan sarana dan prasarana kerja	99%; 82%; 67,5%; 100%; 100 %	89,67 % 105,000,000			
1.02.01.2.0.6	Administrasi Umum Perangkat Daerah											0	0				0			



**Perubahan Program dan Kegiatan Perangkat Daerah
Kabupaten Sleman
Tahun 2023**

Unit Organisasi : 1.02.0.00.0.00.01.0000 DINAS KESEHATAN

Sub Unit Organisasi : 1.02.0.00.0.00.01.0026 PUSAT KESEHATAN MASYARAKAT PAKEM

Kode	Urusan/ Bidang Urusan/ Program/ Kegiatan/ Sub Kegiatan	Indikator Kinerja			Rencana Tahun 2023								Catatan Penting	Prakiraan Maju Rencana Tahun 2024								
		Capaian Program	Keluaran Sub Kegiatan	Hasil Kegiatan	Lokasi Output Kegiatan	Target Capaian Kinerja						Pagu Indikatif (Rp.)		Sumber Dana	Target Capaian Kinerja		Kebutuhan Dana/ Pagu Indikatif (Rp.)					
						Program		Keluaran Sub Kegiatan		Hasil Kegiatan					Tolok Ukur	Target						
						Sebelum	Sesudah	Sebelum	Sesudah	Sebelum	Sesudah	Sebelum						Sesudah				
1.02.01.2.06.05	Penyediaan Barang Cetak dan Penggandaan																		102,622,000			
1.02.01.2.08	Penyediaan Jasa Penunjang Urusan Pemerintahan Daerah																			0		
1.02.01.2.08.02	Penyediaan Jasa Komunikasi, Sumber Daya Air dan Listrik		Prosentase pemenuhan layanan jasa penunjang	Kab. Sleman, Pakem, Semua Kelurahan			100 %	100 %											0			
1.02.01.2.08	Penyediaan Jasa Penunjang Urusan Pemerintahan Daerah											63,300,000	63,300,000							65,000,000		
1.02.01.2.08.02	Penyediaan Jasa Komunikasi, Sumber Daya Air dan Listrik	Persentase capaian Standar Pelayanan Minimal Rumah Sakit bagian Tata Usaha (RSUD Sleman);Persentase capaian Standar Pelayanan Minimal RS bagian keuangan dan aset (RSUD Sleman);Persentase capaian Standar Pelayanan Minimal RS bagian perencanaan dan pengembangan (RSUD Sleman);Persentase capaian Indikator SPM-RS Bagian Tata Usaha (RSUD Prambanan)	Jumlah Laporan Komunikasi, Sumber Daya Air dan Listrik yang Disediakan	Kab. Sleman, Pakem, Semua Kelurahan	95%;82%;67,5%;89,67 %	100%; 100 %	100%; 100 %	100%; 100 %	12 Laporan	12 Laporan	100 %	100 %	63,300,000	63,300,000	PENDAPATAN ASLI DAERAH (PAD)	Persentase capaian Standar Pelayanan Minimal Rumah Sakit bagian Tata Usaha (RSUD Sleman);Persentase capaian Standar Pelayanan Minimal RS bagian keuangan dan aset (RSUD Sleman);Persentase capaian Standar Pelayanan Minimal RS bagian perencanaan dan pengembangan (RSUD Sleman);Persentase capaian Indikator SPM-RS Bagian Tata Usaha (RSUD Prambanan)	Persentase pemenuhan kebutuhan administrasi perkantoran;Persentase pemenuhan layanan sarana dan prasarana kerja	100%; 100 %	100%; 100 %	89,67 %	89,67 %	65,000,000
1.02.01.2.10	Peningkatan Pelayanan BLUD											1,725,000,000	2,140,609,342						1,730,000,000			



**Perubahan Program dan Kegiatan Perangkat Daerah
Kabupaten Sleman
Tahun 2023**

Unit Organisasi : 1.02.0.00.0.00.01.0000 DINAS KESEHATAN

Sub Unit Organisasi : 1.02.0.00.0.00.01.0026 PUSAT KESEHATAN MASYARAKAT PAKEM

Kode	Urusan/ Bidang Urusan/ Program/ Kegiatan/ Sub Kegiatan	Indikator Kinerja			Rencana Tahun 2023								Catatan Penting	Prakiraan Maju Rencana Tahun 2024						
		Capaian Program	Keluaran Sub Kegiatan	Hasil Kegiatan	Lokasi Output Kegiatan	Target Capaian Kinerja						Pagu Indikatif (Rp.)		Sumber Dana	Target Capaian Kinerja		Kebutuhan Dana/ Pagu Indikatif (Rp.)			
						Program		Keluaran Sub Kegiatan		Hasil Kegiatan		Sebelum			Sesudah	Sebelum		Sesudah	Tolok Ukur	Target
						Sebelum	Sesudah	Sebelum	Sesudah	Sebelum	Sesudah									
1.02.01.2.1.01	Pelayanan dan Penunjang Pelayanan BLUD	Persentase capaian Standar Pelayanan Minimal Rumah Sakit bagian Tata Usaha (RSUD Sleman); Persentase capaian Standar Pelayanan Minimal RS bagian keuangan dan aset (RSUD Sleman); Persentase capaian Standar Pelayanan Minimal RS bagian perencanaan dan pengembangan (RSUD Sleman); Persentase capaian Indikator SPM-RS Bagian Tata Usaha (RSUD Prambanan); Persentase pemenuhan kebutuhan administrasi perkantoran; Persentase pemenuhan layanan sarana dan prasarana kerja	Jumlah BLUD yang menyediakan Pelayanan dan Penunjang Pelayanan	persentase pemenuhan peningkatan pelayanan dan pendukung pelayanan	Kab. Sleman, Pakem, Semua Kelurahan	95%; 82%; 67,5%; 99,68%; 100%; 100 %	99,68%; 67,5%; 89,67 %	1 Unit Kerja	1 Unit Kerja	100 %	100 %	1,725,000,000	2,140,609,342	PENDAPATAN ASLI DAERAH (PAD)	Persentase capaian Standar Pelayanan Minimal Rumah Sakit bagian Tata Usaha (RSUD Sleman); Persentase capaian Standar Pelayanan Minimal RS bagian keuangan dan aset (RSUD Sleman); Persentase capaian Standar Pelayanan Minimal RS bagian perencanaan dan pengembangan (RSUD Sleman); Persentase capaian Indikator SPM-RS Bagian Tata Usaha (RSUD Prambanan); Persentase pemenuhan kebutuhan administrasi perkantoran; Persentase pemenuhan layanan sarana dan prasarana kerja	100%; 100 %	1,730,000,000			
1.02.01.2.1.0	Peningkatan Pelayanan BLUD											0	0	0						
1.02.01.2.1.01	Pelayanan dan Penunjang Pelayanan BLUD		Cakupan rawat jalan Puskesmas		Kab. Sleman, Pakem, Semua Kelurahan			100 %	100 %			0	0	PENDAPATAN ASLI DAERAH (PAD)			0			
1.02.02	PROGRAM PEMENUHAN UPAYA KESEHATAN PERORANGAN DAN UPAYA KESEHATAN MASYARAKAT											795,811,900	727,687,900		763,000,000					
1.02.02.2.0.1	Penyediaan Fasilitas Pelayanan Kesehatan untuk UKM dan UKP Kewenangan Daerah Kabupaten/Kota											87,200,000	104,500,000		100,000,000					



**Perubahan Program dan Kegiatan Perangkat Daerah
Kabupaten Sleman
Tahun 2023**

Unit Organisasi : 1.02.0.00.0.00.01.0000 DINAS KESEHATAN

Sub Unit Organisasi : 1.02.0.00.0.00.01.0026 PUSAT KESEHATAN MASYARAKAT PAKEM

Kode	Urusan/ Bidang Urusan/ Program/ Kegiatan/ Sub Kegiatan	Indikator Kinerja			Rencana Tahun 2023								Catatan Penting	Prakiraan Maju Rencana Tahun 2024						
		Capaian Program	Keluaran Sub Kegiatan	Hasil Kegiatan	Lokasi Output Kegiatan	Target Capaian Kinerja						Pagu Indikatif (Rp.)		Sumber Dana	Target Capaian Kinerja		Kebutuhan Dana/ Pagu Indikatif (Rp.)			
						Program		Keluaran Sub Kegiatan		Hasil Kegiatan		Sebelum			Sesudah	Sebelum		Sesudah	Tolok Ukur	Target
						Sebelum	Sesudah	Sebelum	Sesudah	Sebelum	Sesudah									
		Rasio daya tampung RS terhadap jumlah penduduk Rerata Indeks Kepuasan layanan medis dan Indikator Mutu RS yang tercapai Rerata Pemenuhan sarana pelayanan kesehatan dan Pemenuhan jenis SIM RS Rerata Pencapaian mutu asuhan keperawatan baik dan Indek kepuasan Layanan Penunjang													Persentase pemenuhan indikator mutu rumah sakit dan pelaksanaan SIM-RS terintegrasi di unit pelayanan Persentase Pemenuhan Sarana, Prasarana, Alat Kesehatan (SPA) sesuai standart pusat >60% Rasio daya tampung RS terhadap jumlah penduduk Rerata Indeks Kepuasan layanan medis dan Indikator Mutu RS yang tercapai Rerata Pemenuhan sarana pelayanan kesehatan dan Pemenuhan jenis SIM RS Rerata Pencapaian mutu asuhan keperawatan baik dan Indek kepuasan Layanan Penunjang					
1	02	02	2.0	1	Penyediaan Fasilitas Pelayanan Kesehatan untuk UKM dan UKP Kewenangan Daerah Kabupaten/Kota								0	0		0				



**Perubahan Program dan Kegiatan Perangkat Daerah
Kabupaten Sleman
Tahun 2023**

Unit Organisasi : 1.02.0.00.0.00.01.0000 DINAS KESEHATAN

Sub Unit Organisasi : 1.02.0.00.0.00.01.0026 PUSAT KESEHATAN MASYARAKAT PAKEM

Kode	Urusan/ Bidang Urusan/ Program/ Kegiatan/ Sub Kegiatan	Indikator Kinerja			Rencana Tahun 2023								Catatan Penting	Prakiraan Maju Rencana Tahun 2024				
		Capaian Program	Keluaran Sub Kegiatan	Hasil Kegiatan	Lokasi Output Kegiatan	Target Capaian Kinerja				Pagu Indikatif (Rp.)		Sumber Dana		Target Capaian Kinerja		Kebutuhan Dana/ Pagu Indikatif (Rp.)		
						Program		Keluaran Sub Kegiatan		Hasil Kegiatan				Sebelum	Sesudah		Tolok Ukur	Target
						Sebelum	Sesudah	Sebelum	Sesudah	Sebelum	Sesudah							
1.02.02.2.01.18	Pemeliharaan Sarana Fasilitas Pelayanan Kesehatan		Presentase pemenuhan kebutuhan admnistrasi perkantoran, Presentase pemenuhan layanan sarana dan prasarana kerja		Kab. Sleman, Pakem, Semua Kelurahan			100 %	100 %			0	0	PENDAPATAN ASLI DAERAH (PAD)			0	
1.02.02.2.01	Penyediaan Fasilitas Pelayanan Kesehatan untuk UKM dan UKP Kewenangan Daerah Kabupaten/Kota											87,200,000	104,500,000			100,000,000		



**Perubahan Program dan Kegiatan Perangkat Daerah
Kabupaten Sleman
Tahun 2023**

Unit Organisasi : 1.02.0.00.0.00.01.0000 DINAS KESEHATAN

Sub Unit Organisasi : 1.02.0.00.0.00.01.0026 PUSAT KESEHATAN MASYARAKAT PAKEM

Kode	Urusan/ Bidang Urusan/ Program/ Kegiatan/ Sub Kegiatan	Indikator Kinerja			Rencana Tahun 2023										Catatan Penting	Prakiraan Maju Rencana Tahun 2024		
		Capaian Program	Keluaran Sub Kegiatan	Hasil Kegiatan	Lokasi Output Kegiatan	Target Capaian Kinerja						Pagu Indikatif (Rp.)		Sumber Dana		Target Capaian Kinerja		Kebutuhan Dana/ Pagu Indikatif (Rp.)
						Program		Keluaran Sub Kegiatan		Hasil Kegiatan						Tolok Ukur	Target	
						Sebelum	Sesudah	Sebelum	Sesudah	Sebelum	Sesudah	Sebelum	Sesudah					
1.02.02.2.01.19	Pemeliharaan Prasarana dan Pendukung Fasilitas Pelayanan Kesehatan	Angka penemuan penderita TB Case Detection Rate (CDR)	Jumlah Prasarana Fasilitas Pelayanan Kesehatan yang Dilakukan Pemeliharaan	Cakupan sarana prasarana dan alat kesehatan sesuai standar	Kab. Sleman, Pakem, Semua Kelurahan	45 %	45 %	29 Unit	29 Unit	100 %	100 %	20,000,000	25,000,000	PENDAPATAN ASLI DAERAH (PAD)	Angka penemuan penderita TB Case Detection Rate (CDR)	45 %	30,000,000	
		Cakupan kepesertaan Jaminan Kesehatan Nasional (JKN)				91 %	91 %								91 %			
		Cakupan standar pelayanan minimal urusan kesehatan bidang Kesehatan Masyarakat				100 %	100 %								100 %			
		Cakupan standar pelayanan minimal urusan kesehatan bidang Pencegahan dan Pengendalian Penyakit				86,07 index	86,07 index								86,07 index			
		Indeks Kepuasan Pelayanan Medis dan Keperawatan				81,05 index	81,05 index								81,05 index			
		Indeks Kepuasan Pelayanan Penunjang dan pemenuhan sarana rumah sakit berdasarkan data ASPAK				100 %	100 %								100 %			
		Persentase cakupan pelayanan Sleman Emergency Services (SES)				91 %	91 %								91 %			
		Persentase pemenuhan indikator mutu rumah sakit dan pelaksanaan SIM-RS terintegrasi di unit pelayanan				83,58 %	83,58 %								83,58 %			
		Persentase Pemenuhan Sarana, Prasarana, Alat Kesehatan (SPA) sesuai standart pusat >60%				2,75 rasio	2,75 rasio								2,75 rasio			
						80 indeks	80 indeks								80 indeks			
						68,5 %	68,5 %								68,5 %			
						84,5 %	84,5 %								84,5 %			



**Perubahan Program dan Kegiatan Perangkat Daerah
Kabupaten Sleman
Tahun 2023**

Unit Organisasi : 1.02.0.00.0.00.01.0000 DINAS KESEHATAN

Sub Unit Organisasi : 1.02.0.00.0.00.01.0026 PUSAT KESEHATAN MASYARAKAT PAKEM

Kode	Urusan/ Bidang Urusan/ Program/ Kegiatan/ Sub Kegiatan	Indikator Kinerja			Rencana Tahun 2023								Catatan Penting	Prakiraan Maju Rencana Tahun 2024						
		Capaian Program	Keluaran Sub Kegiatan	Hasil Kegiatan	Lokasi Output Kegiatan	Target Capaian Kinerja						Pagu Indikatif (Rp.)		Sumber Dana	Target Capaian Kinerja		Kebutuhan Dana/ Pagu Indikatif (Rp.)			
						Program		Keluaran Sub Kegiatan		Hasil Kegiatan		Sebelum			Sesudah	Sebelum		Sesudah	Tolok Ukur	Target
						Sebelum	Sesudah	Sebelum	Sesudah	Sebelum	Sesudah									
		Rasio daya tampung RS terhadap jumlah penduuduk Rerata Indeks Kepuasan layanan medis dan Indikator Mutu RS yang tercapai Rerata Pemenuhan sarana pelayanan kesehatan dan Pemenuhan jenis SIM RS Rerata Pencapaian mutu asuhan keperawatan baik dan Indek kepuasan Layanan Penunjang													Persentase pemenuhan indikator mutu rumah sakit dan pelaksanaan SIM-RS terintegrasi di unit pelayanan Persentase Pemenuhan Sarana, Prasarana, Alat Kesehatan (SPA) sesuai standart pusat >60% Rasio daya tampung RS terhadap jumlah penduuduk Rerata Indeks Kepuasan layanan medis dan Indikator Mutu RS yang tercapai Rerata Pemenuhan sarana pelayanan kesehatan dan Pemenuhan jenis SIM RS Rerata Pencapaian mutu asuhan keperawatan baik dan Indek kepuasan Layanan Penunjang					
1	02	02	2.0	2	Penyediaan Layanan Kesehatan untuk UKM dan UKP Rujukan Tingkat Daerah Kabupaten/Kota									0	0		0			



**Perubahan Program dan Kegiatan Perangkat Daerah
Kabupaten Sleman
Tahun 2023**

Unit Organisasi : 1.02.0.00.0.00.01.0000 DINAS KESEHATAN

Sub Unit Organisasi : 1.02.0.00.0.00.01.0026 PUSAT KESEHATAN MASYARAKAT PAKEM

Kode	Urusan/ Bidang Urusan/ Program/ Kegiatan/ Sub Kegiatan	Indikator Kinerja			Rencana Tahun 2023								Catatan Penting	Prakiraan Maju Rencana Tahun 2024				
		Capaian Program	Keluaran Sub Kegiatan	Hasil Kegiatan	Lokasi Output Kegiatan	Target Capaian Kinerja				Pagu Indikatif (Rp.)		Sumber Dana		Target Capaian Kinerja		Kebutuhan Dana/ Pagu Indikatif (Rp.)		
						Program		Keluaran Sub Kegiatan		Hasil Kegiatan				Sebelum	Sesudah		Tolok Ukur	Target
						Sebelum	Sesudah	Sebelum	Sesudah	Sebelum	Sesudah							
1.02.02.2.01	Pengelolaan Pelayanan Kesehatan Ibu Hamil		Persentase pelayanan kesehatan ibu hamil sesuai standard, persentase deteksi faktor resiko ibu hamil		Kab. Sleman, Pakem, Semua Kelurahan			100 %	100 %			0	0	DAK Non Fisik - BOKKB - BOK			0	
1.02.02.2	Penyediaan Layanan Kesehatan untuk UKM dan UKP Rujukan Tingkat Daerah Kabupaten/Kota										708,611,900	623,187,900			663,000,000			



**Perubahan Program dan Kegiatan Perangkat Daerah
Kabupaten Sleman
Tahun 2023**

Unit Organisasi : 1.02.0.00.0.00.01.0000 DINAS KESEHATAN

Sub Unit Organisasi : 1.02.0.00.0.00.01.0026 PUSAT KESEHATAN MASYARAKAT PAKEM

Kode	Urusan/ Bidang Urusan/ Program/ Kegiatan/ Sub Kegiatan	Indikator Kinerja			Rencana Tahun 2023										Catatan Penting	Prakiraan Maju Rencana Tahun 2024				
		Capaian Program	Keluaran Sub Kegiatan	Hasil Kegiatan	Lokasi Output Kegiatan	Target Capaian Kinerja						Pagu Indikatif (Rp.)		Sumber Dana		Target Capaian Kinerja		Kebutuhan Dana/ Pagu Indikatif (Rp.)		
						Program		Keluaran Sub Kegiatan		Hasil Kegiatan		Sebelum	Sesudah			Sebelum	Sesudah		Tolok Ukur	Target
						Sebelum	Sesudah	Sebelum	Sesudah	Sebelum	Sesudah									
1.02.02.2.02.01	Pengelolaan Pelayanan Kesehatan Ibu Hamil	Angka penemuan penderita TB Case Detection Rate (CDR)	Jumlah Ibu Hamil yang Mendapatkan Pelayanan Kesehatan Sesuai Standar	Cakupan pelayanan SPM sesuai standar	Kab. Sleman, Pakem, Semua Kelurahan	45 %	45 %	478 Orang	341 Orang	100 %	100 %	30,171,000	55,471,000	PENDAPATAN ASLI DAERAH (PAD) DAK Non Fisik-BOKKB-BOK	Angka penemuan penderita TB Case Detection Rate (CDR)	45 %	55,000,000			
		Cakupan kepesertaan Jaminan Kesehatan Nasional (JKN)				91 %	91 %								91 %					
		Cakupan standar pelayanan minimal urusan kesehatan bidang Kesehatan Masyarakat				100 %	100 %								100 %					
		Cakupan standar pelayanan minimal urusan kesehatan bidang Pencegahan dan Pengendalian Penyakit				86,07 index	86,07 index								86,07 index					
		Indeks Kepuasan Pelayanan Medis dan Keperawatan				81,05 index	81,05 index								81,05 index					
		Indeks Kepuasan Pelayanan Penunjang dan pemenuhan sarana rumah sakit berdasarkan data ASPAK				100 %	100 %								100 %					
		Persentase cakupan pelayanan Sleman Emergency Services (SES)				91 %	91 %								91 %					
		Persentase pemenuhan indikator mutu rumah sakit dan pelaksanaan SIM-RS terintegrasi di unit pelayanan				83,58 %	83,58 %								83,58 %					
		Persentase Pemenuhan Sarana, Prasarana, Alat Kesehatan (SPA) sesuai standart pusat >60%				2,75 rasio	2,75 rasio								2,75 rasio					
						80 indeks	80 indeks								80 indeks					
						68,5 %	68,5 %								68,5 %					
						84,5 %	84,5 %								84,5 %					



**Perubahan Program dan Kegiatan Perangkat Daerah
Kabupaten Sleman
Tahun 2023**

Unit Organisasi : 1.02.0.00.0.00.01.0000 DINAS KESEHATAN

Sub Unit Organisasi : 1.02.0.00.0.00.01.0026 PUSAT KESEHATAN MASYARAKAT PAKEM

Kode	Urusan/ Bidang Urusan/ Program/ Kegiatan/ Sub Kegiatan	Indikator Kinerja			Rencana Tahun 2023								Catatan Penting	Prakiraan Maju Rencana Tahun 2024				
		Capaian Program	Keluaran Sub Kegiatan	Hasil Kegiatan	Lokasi Output Kegiatan	Target Capaian Kinerja						Pagu Indikatif (Rp.)		Sumber Dana	Target Capaian Kinerja		Kebutuhan Dana/ Pagu Indikatif (Rp.)	
						Program		Keluaran Sub Kegiatan		Hasil Kegiatan					Tolok Ukur	Target		
						Sebelum	Sesudah	Sebelum	Sesudah	Sebelum	Sesudah	Sebelum						Sesudah
		Rasio daya tampung RS terhadap jumlah penduduk Rerata Indeks Kepuasan layanan medis dan Indikator Mutu RS yang tercapai Rerata Pemenuhan sarana pelayanan kesehatan dan Pemenuhan jenis SIM RS Rerata Pencapaian mutu asuhan keperawatan baik dan Indek kepuasan Layanan Penunjang													Persentase pemenuhan indikator mutu rumah sakit dan pelaksanaan SIM-RS terintegrasi di unit pelayanan Persentase Pemenuhan Sarana, Prasarana, Alat Kesehatan (SPA) sesuai standart pusat >60% Rasio daya tampung RS terhadap jumlah penduduk Rerata Indeks Kepuasan layanan medis dan Indikator Mutu RS yang tercapai Rerata Pemenuhan sarana pelayanan kesehatan dan Pemenuhan jenis SIM RS Rerata Pencapaian mutu asuhan keperawatan baik dan Indek kepuasan Layanan Penunjang			



**Perubahan Program dan Kegiatan Perangkat Daerah
Kabupaten Sleman
Tahun 2023**

Unit Organisasi : 1.02.0.00.0.00.01.0000 DINAS KESEHATAN

Sub Unit Organisasi : 1.02.0.00.0.00.01.0026 PUSAT KESEHATAN MASYARAKAT PAKEM

Kode	Urusan/ Bidang Urusan/ Program/ Kegiatan/ Sub Kegiatan	Indikator Kinerja			Rencana Tahun 2023										Catatan Penting	Prakiraan Maju Rencana Tahun 2024				
		Capaian Program	Keluaran Sub Kegiatan	Hasil Kegiatan	Lokasi Output Kegiatan	Target Capaian Kinerja						Pagu Indikatif (Rp.)		Sumber Dana		Target Capaian Kinerja		Kebutuhan Dana/ Pagu Indikatif (Rp.)		
						Program		Keluaran Sub Kegiatan		Hasil Kegiatan		Sebelum	Sesudah			Sebelum	Sesudah		Tolok Ukur	Target
						Sebelum	Sesudah	Sebelum	Sesudah	Sebelum	Sesudah									
1.02.02.2.02.02	Pengelolaan Pelayanan Kesehatan Ibu Bersalin	Angka penemuan penderita TB Case Detection Rate (CDR)	Jumlah Ibu Bersalin yang Mendapatkan Pelayanan Kesehatan Sesuai Standar	Cakupan pelayanan SPM sesuai standar	Kab. Sleman, Pakem, Semua Kelurahan	45 %	45 %	457 Orang	341 Orang	100 %	100 %	9,300,000	9,300,000	PENDAPATAN ASLI DAERAH (PAD)	Angka penemuan penderita TB Case	45 %	10,000,000			
		Detection Rate (CDR)	Mendapatkan Pelayanan Kesehatan Sesuai Standar	sesuai standar		91 %	91 %								91 %					
		Cakupan kepesertaan				100 %	100 %								100 %					
		Jaminan Kesehatan Nasional (JKN)				100 %	100 %								100 %					
		Cakupan standar pelayanan minimal urusan kesehatan bidang Kesehatan Masyarakat				86,07 index	86,07 index								86,07 index					
		Cakupan standar pelayanan minimal urusan kesehatan bidang Pencegahan dan Pengendalian Penyakit				81,05 index	81,05 index								81,05 index					
		Indeks Kepuasan Pelayanan Medis dan Keperawatan				100 %	100 %								100 %					
		Indeks Kepuasan Pelayanan Penunjang dan pemenuhan sarana rumah sakit berdasarkan data ASPAK				91 %	91 %								91 %					
		Persentase cakupan pelayanan Sleman Emergency Services (SES)				83,58 %	83,58 %								83,58 %					
		Persentase pemenuhan indikator mutu rumah sakit dan pelaksanaan SIM-RS terintegrasi di unit pelayanan				2,75 rasio	2,75 rasio								2,75 rasio					
		Persentase Pemenuhan Sarana, Prasarana, Alat Kesehatan (SPA) sesuai standart pusat >60%				80 indeks	80 indeks								80 indeks					
						68,5 %	68,5 %								68,5 %					
						84,5 %	84,5 %								84,5 %					



**Perubahan Program dan Kegiatan Perangkat Daerah
Kabupaten Sleman
Tahun 2023**

Unit Organisasi : 1.02.0.00.0.00.01.0000 DINAS KESEHATAN

Sub Unit Organisasi : 1.02.0.00.0.00.01.0026 PUSAT KESEHATAN MASYARAKAT PAKEM

Kode	Urusan/ Bidang Urusan/ Program/ Kegiatan/ Sub Kegiatan	Indikator Kinerja			Rencana Tahun 2023								Catatan Penting	Prakiraan Maju Rencana Tahun 2024				
		Capaian Program	Keluaran Sub Kegiatan	Hasil Kegiatan	Lokasi Output Kegiatan	Target Capaian Kinerja				Pagu Indikatif (Rp.)		Sumber Dana		Target Capaian Kinerja		Kebutuhan Dana/ Pagu Indikatif (Rp.)		
						Program		Keluaran Sub Kegiatan		Hasil Kegiatan				Sebelum	Sesudah		Tolok Ukur	Target
						Sebelum	Sesudah	Sebelum	Sesudah	Sebelum	Sesudah							
		Rasio daya tampung RS terhadap jumlah penduuduk Rerata Indeks Kepuasan layanan medis dan Indikator Mutu RS yang tercapai Rerata Pemenuhan sarana pelayanan kesehatan dan Pemenuhan jenis SIM RS Rerata Pencapaian mutu asuhan keperawatan baik dan Indek kepuasan Layanan Penunjang													Persentase pemenuhan indikator mutu rumah sakit dan pelaksanaan SIM-RS terintegrasi di unit pelayanan Persentase Pemenuhan Sarana, Prasarana, Alat Kesehatan (SPA) sesuai standart pusat >60% Rasio daya tampung RS terhadap jumlah penduuduk Rerata Indeks Kepuasan layanan medis dan Indikator Mutu RS yang tercapai Rerata Pemenuhan sarana pelayanan kesehatan dan Pemenuhan jenis SIM RS Rerata Pencapaian mutu asuhan keperawatan baik dan Indek kepuasan Layanan Penunjang			



**Perubahan Program dan Kegiatan Perangkat Daerah
Kabupaten Sleman
Tahun 2023**

Unit Organisasi : 1.02.0.00.0.00.01.0000 DINAS KESEHATAN

Sub Unit Organisasi : 1.02.0.00.0.00.01.0026 PUSAT KESEHATAN MASYARAKAT PAKEM

Kode	Urusan/ Bidang Urusan/ Program/ Kegiatan/ Sub Kegiatan	Indikator Kinerja			Rencana Tahun 2023										Catatan Penting	Prakiraan Maju Rencana Tahun 2024				
		Capaian Program	Keluaran Sub Kegiatan	Hasil Kegiatan	Lokasi Output Kegiatan	Target Capaian Kinerja						Pagu Indikatif (Rp.)		Sumber Dana		Target Capaian Kinerja		Kebutuhan Dana/ Pagu Indikatif (Rp.)		
						Program		Keluaran Sub Kegiatan		Hasil Kegiatan		Sebelum	Sesudah			Sebelum	Sesudah		Tolok Ukur	Target
						Sebelum	Sesudah	Sebelum	Sesudah	Sebelum	Sesudah									
1.02.02.2.02.03	Pengelolaan Pelayanan Kesehatan Bayi Baru Lahir	Angka penemuan penderita TB Case Detection Rate (CDR)	Jumlah Bayi Baru Lahir yang Mendapatkan Pelayanan Kesehatan Sesuai Standar	Cakupan pelayanan SPM sesuai standar	Kab. Sleman, Pakem, Semua Kelurahan	45 %	45 %	434 Orang	281 Orang	100 %	100 %	2,100,000	2,100,000	PENDAPATAN ASLI DAERAH (PAD)	Angka penemuan penderita TB Case	45 %	5,000,000			
		Cakupan kepesertaan Jaminan Kesehatan Nasional (JKN)	Mendapatkan Pelayanan Kesehatan Sesuai Standar			91 %	91 %								Detection Rate (CDR)	91 %				
		Cakupan standar pelayanan minimal urusan kesehatan bidang Kesehatan Masyarakat				100 %	100 %								100 %	100 %				
		Cakupan standar pelayanan minimal urusan kesehatan bidang Pencegahan dan Pengendalian Penyakit				86,07 index	86,07 index								86,07 index	86,07 index				
		Indeks Kepuasan Pelayanan Medis dan Keperawatan				81,05 index	81,05 index								81,05 index	81,05 index				
		Indeks Kepuasan Pelayanan Penunjang dan pemenuhan sarana rumah sakit berdasarkan data ASPAK				100 %	100 %								100 %	100 %				
		Persentase cakupan pelayanan Sleman Emergency Services (SES)				91 %	91 %								91 %	91 %				
		Persentase pemenuhan indikator mutu rumah sakit dan pelaksanaan SIM-RS terintegrasi di unit pelayanan				83,58 %	83,58 %								83,58 %	83,58 %				
		Persentase Pemenuhan Sarana, Prasarana, Alat Kesehatan (SPA) sesuai standart pusat >60%				2,75 rasio	2,75 rasio								2,75 rasio	2,75 rasio				
						80 indeks	80 indeks								80 indeks	80 indeks				
						68,5 %	68,5 %								68,5 %	68,5 %				
						84,5 %	84,5 %								84,5 %	84,5 %				



**Perubahan Program dan Kegiatan Perangkat Daerah
Kabupaten Sleman
Tahun 2023**

Unit Organisasi : 1.02.0.00.0.00.01.0000 DINAS KESEHATAN

Sub Unit Organisasi : 1.02.0.00.0.00.01.0026 PUSAT KESEHATAN MASYARAKAT PAKEM

Kode	Urusan/ Bidang Urusan/ Program/ Kegiatan/ Sub Kegiatan	Indikator Kinerja			Rencana Tahun 2023								Catatan Penting	Prakiraan Maju Rencana Tahun 2024				
		Capaian Program	Keluaran Sub Kegiatan	Hasil Kegiatan	Lokasi Output Kegiatan	Target Capaian Kinerja				Pagu Indikatif (Rp.)		Sumber Dana		Target Capaian Kinerja		Kebutuhan Dana/ Pagu Indikatif (Rp.)		
						Program		Keluaran Sub Kegiatan		Hasil Kegiatan				Sebelum	Sesudah		Tolok Ukur	Target
						Sebelum	Sesudah	Sebelum	Sesudah	Sebelum	Sesudah							
		Rasio daya tampung RS terhadap jumlah penduuduk Rerata Indeks Kepuasan layanan medis dan Indikator Mutu RS yang tercapai Rerata Pemenuhan sarana pelayanan kesehatan dan Pemenuhan jenis SIM RS Rerata Pencapaian mutu asuhan keperawatan baik dan Indek kepuasan Layanan Penunjang													Persentase pemenuhan indikator mutu rumah sakit dan pelaksanaan SIM-RS terintegrasi di unit pelayanan Persentase Pemenuhan Sarana, Prasarana, Alat Kesehatan (SPA) sesuai standart pusat >60% Rasio daya tampung RS terhadap jumlah penduuduk Rerata Indeks Kepuasan layanan medis dan Indikator Mutu RS yang tercapai Rerata Pemenuhan sarana pelayanan kesehatan dan Pemenuhan jenis SIM RS Rerata Pencapaian mutu asuhan keperawatan baik dan Indek kepuasan Layanan Penunjang			
1	02 02 2.0 2	Penyediaan Layanan Kesehatan untuk UKM dan UKP Rujukan Tingkat Daerah Kabupaten/Kota										0	0		0			



**Perubahan Program dan Kegiatan Perangkat Daerah
Kabupaten Sleman
Tahun 2023**

Unit Organisasi : 1.02.0.00.0.00.01.0000 DINAS KESEHATAN

Sub Unit Organisasi : 1.02.0.00.0.00.01.0026 PUSAT KESEHATAN MASYARAKAT PAKEM

Kode	Urusan/ Bidang Urusan/ Program/ Kegiatan/ Sub Kegiatan	Indikator Kinerja			Rencana Tahun 2023								Catatan Penting	Prakiraan Maju Rencana Tahun 2024				
		Capaian Program	Keluaran Sub Kegiatan	Hasil Kegiatan	Lokasi Output Kegiatan	Target Capaian Kinerja				Pagu Indikatif (Rp.)		Sumber Dana		Target Capaian Kinerja		Kebutuhan Dana/ Pagu Indikatif (Rp.)		
						Program		Keluaran Sub Kegiatan		Hasil Kegiatan				Sebelum	Sesudah		Tolok Ukur	Target
						Sebelum	Sesudah	Sebelum	Sesudah	Sebelum	Sesudah							
1.02.02.2.04	Pengelolaan Pelayanan Kesehatan Balita		Persentase pelayanan kesehatan balita sesuai standard, persentase cakupan imunisasi dasar lengkap		Kab. Sleman, Pakem, Semua Kelurahan			100 %	100 %			0	0	DAK Non Fisik - BOKKB - BOK			0	
1.02.02.2.0	Penyediaan Layanan Kesehatan untuk UKM dan UKP Rujukan Tingkat Daerah Kabupaten/Kota										708,611,900	623,187,900			663,000,000			



**Perubahan Program dan Kegiatan Perangkat Daerah
Kabupaten Sleman
Tahun 2023**

Unit Organisasi : 1.02.0.00.0.00.01.0000 DINAS KESEHATAN

Sub Unit Organisasi : 1.02.0.00.0.00.01.0026 PUSAT KESEHATAN MASYARAKAT PAKEM

Kode	Urusan/ Bidang Urusan/ Program/ Kegiatan/ Sub Kegiatan	Indikator Kinerja			Rencana Tahun 2023								Catatan Penting	Prakiraan Maju Rencana Tahun 2024				
		Capaian Program	Keluaran Sub Kegiatan	Hasil Kegiatan	Lokasi Output Kegiatan	Target Capaian Kinerja				Pagu Indikatif (Rp.)		Sumber Dana		Target Capaian Kinerja		Kebutuhan Dana/ Pagu Indikatif (Rp.)		
						Program		Keluaran Sub Kegiatan		Hasil Kegiatan				Sebelum	Sesudah		Tolok Ukur	Target
						Sebelum	Sesudah	Sebelum	Sesudah	Sebelum	Sesudah							
		Rasio daya tampung RS terhadap jumlah penduuduk Rerata Indeks Kepuasan layanan medis dan Indikator Mutu RS yang tercapai Rerata Pemenuhan sarana pelayanan kesehatan dan Pemenuhan jenis SIM RS Rerata Pencapaian mutu asuhan keperawatan baik dan Indek kepuasan Layanan Penunjang													Persentase pemenuhan indikator mutu rumah sakit dan pelaksanaan SIM-RS terintegrasi di unit pelayanan Persentase Pemenuhan Sarana, Prasarana, Alat Kesehatan (SPA) sesuai standart pusat >60% Rasio daya tampung RS terhadap jumlah penduuduk Rerata Indeks Kepuasan layanan medis dan Indikator Mutu RS yang tercapai Rerata Pemenuhan sarana pelayanan kesehatan dan Pemenuhan jenis SIM RS Rerata Pencapaian mutu asuhan keperawatan baik dan Indek kepuasan Layanan Penunjang			



**Perubahan Program dan Kegiatan Perangkat Daerah
Kabupaten Sleman
Tahun 2023**

Unit Organisasi : 1.02.0.00.0.00.01.0000 DINAS KESEHATAN

Sub Unit Organisasi : 1.02.0.00.0.00.01.0026 PUSAT KESEHATAN MASYARAKAT PAKEM

Kode	Urusan/ Bidang Urusan/ Program/ Kegiatan/ Sub Kegiatan	Indikator Kinerja			Rencana Tahun 2023										Catatan Penting	Prakiraan Maju Rencana Tahun 2024		
		Capaian Program	Keluaran Sub Kegiatan	Hasil Kegiatan	Lokasi Output Kegiatan	Target Capaian Kinerja						Pagu Indikatif (Rp.)		Sumber Dana		Target Capaian Kinerja		Kebutuhan Dana/ Pagu Indikatif (Rp.)
						Program		Keluaran Sub Kegiatan		Hasil Kegiatan						Tolok Ukur	Target	
						Sebelum	Sesudah	Sebelum	Sesudah	Sebelum	Sesudah	Sebelum	Sesudah					
1.02.02.2.005	Pengelolaan Pelayanan Kesehatan pada Usia Pendidikan Dasar	Angka penemuan penderita TB Case Detection Rate (CDR)	Jumlah Anak Usia Pendidikan Dasar yang Mendapatkan Pelayanan Kesehatan Sesuai Standar	Cakupan pelayanan SPM sesuai standar	Kab. Sleman, Pakem, Semua Kelurahan	45 %	45 %	3229 Orang	3617 Orang	100 %	100 %	31,943,800	32,853,800	PENDAPATAN ASLI DAERAH (PAD) DAK Non Fisik-BOKKB-BOK	Angka penemuan penderita TB Case Detection Rate (CDR)	45 %	33,000,000	
		Cakupan kepesertaan Jaminan Kesehatan Nasional (JKN)				91 %	91 %								91 %			
		Cakupan standar pelayanan minimal urusan kesehatan bidang Kesehatan Masyarakat				100 %	100 %								100 %			
		Cakupan standar pelayanan minimal urusan kesehatan bidang Pencegahan dan Pengendalian Penyakit				86,07 index	86,07 index								86,07 index			
		Indeks Kepuasan Pelayanan Medis dan Keperawatan				81,05 index	81,05 index								81,05 index			
		Indeks Kepuasan Pelayanan Penunjang dan pemenuhan sarana rumah sakit berdasarkan data ASPAK				100 %	100 %								100 %			
		Persentase cakupan pelayanan Sleman Emergency Services (SES)				91 %	91 %								91 %			
		Persentase pemenuhan indikator mutu rumah sakit dan pelaksanaan SIM-RS terintegrasi di unit pelayanan				83,58 %	83,58 %								83,58 %			
		Persentase Pemenuhan Sarana, Prasarana, Alat Kesehatan (SPA) sesuai standart pusat >60%				2,75 rasio	2,75 rasio								2,75 rasio			
						80 indeks	80 indeks								80 indeks			
						68,5 %	68,5 %								68,5 %			
						84,5 %	84,5 %								84,5 %			



**Perubahan Program dan Kegiatan Perangkat Daerah
Kabupaten Sleman
Tahun 2023**

Unit Organisasi : 1.02.0.00.0.00.01.0000 DINAS KESEHATAN

Sub Unit Organisasi : 1.02.0.00.0.00.01.0026 PUSAT KESEHATAN MASYARAKAT PAKEM

Kode	Urusan/ Bidang Urusan/ Program/ Kegiatan/ Sub Kegiatan	Indikator Kinerja			Rencana Tahun 2023								Catatan Penting	Prakiraan Maju Rencana Tahun 2024				
		Capaian Program	Keluaran Sub Kegiatan	Hasil Kegiatan	Lokasi Output Kegiatan	Target Capaian Kinerja						Pagu Indikatif (Rp.)		Sumber Dana	Target Capaian Kinerja		Kebutuhan Dana/ Pagu Indikatif (Rp.)	
						Program		Keluaran Sub Kegiatan		Hasil Kegiatan					Tolok Ukur	Target		
						Sebelum	Sesudah	Sebelum	Sesudah	Sebelum	Sesudah	Sebelum						Sesudah
		Rasio daya tampung RS terhadap jumlah penduuduk Rerata Indeks Kepuasan layanan medis dan Indikator Mutu RS yang tercapai Rerata Pemenuhan sarana pelayanan kesehatan dan Pemenuhan jenis SIM RS Rerata Pencapaian mutu asuhan keperawatan baik dan Indek kepuasan Layanan Penunjang													Persentase pemenuhan indikator mutu rumah sakit dan pelaksanaan SIM-RS terintegrasi di unit pelayanan Persentase Pemenuhan Sarana, Prasarana, Alat Kesehatan (SPA) sesuai standart pusat >60% Rasio daya tampung RS terhadap jumlah penduuduk Rerata Indeks Kepuasan layanan medis dan Indikator Mutu RS yang tercapai Rerata Pemenuhan sarana pelayanan kesehatan dan Pemenuhan jenis SIM RS Rerata Pencapaian mutu asuhan keperawatan baik dan Indek kepuasan Layanan Penunjang			
1	02 02 2.0 2	Penyediaan Layanan Kesehatan untuk UKM dan UKP Rujukan Tingkat Daerah Kabupaten/Kota											0	0		0		



**Perubahan Program dan Kegiatan Perangkat Daerah
Kabupaten Sleman
Tahun 2023**

Unit Organisasi : 1.02.0.00.0.00.01.0000 DINAS KESEHATAN

Sub Unit Organisasi : 1.02.0.00.0.00.01.0026 PUSAT KESEHATAN MASYARAKAT PAKEM

Kode	Urusan/ Bidang Urusan/ Program/ Kegiatan/ Sub Kegiatan	Indikator Kinerja			Rencana Tahun 2023								Catatan Penting	Prakiraan Maju Rencana Tahun 2024				
		Capaian Program	Keluaran Sub Kegiatan	Hasil Kegiatan	Lokasi Output Kegiatan	Target Capaian Kinerja				Pagu Indikatif (Rp.)		Sumber Dana		Target Capaian Kinerja		Kebutuhan Dana/ Pagu Indikatif (Rp.)		
						Program		Keluaran Sub Kegiatan		Hasil Kegiatan				Sebelum	Sesudah		Tolok Ukur	Target
						Sebelum	Sesudah	Sebelum	Sesudah	Sebelum	Sesudah							
1.02.02.2.05	Pengelolaan Pelayanan Kesehatan pada Usia Pendidikan Dasar		Persentase pelayanan kesehatan pada usia pendidikan dasar sesuai standard, persentase cakupan pelayanan BIAS		Kab. Sleman, Pakem, Semua Kelurahan			100 %	100 %			0	0	DAK Non Fisik - BOKKB - BOK			0	
1.02.02.2.06	Pengelolaan Pelayanan Kesehatan pada Usia Produktif		Persentase pelayanan kesehatan pada usia produktif sesuai standard, persentase cakupan layanan IVA, persentase cakupan peserta KB aktif		Kab. Sleman, Pakem, Semua Kelurahan			100 %	100 %			0	0	DAK Non Fisik - BOKKB - BOK			0	
1.02.02.2	Penyediaan Layanan Kesehatan untuk UKM dan UKP Rujukan Tingkat Daerah Kabupaten/Kota										708,611,900	623,187,900			663,000,000			



**Perubahan Program dan Kegiatan Perangkat Daerah
Kabupaten Sleman
Tahun 2023**

Unit Organisasi : 1.02.0.00.0.00.01.0000 DINAS KESEHATAN

Sub Unit Organisasi : 1.02.0.00.0.00.01.0026 PUSAT KESEHATAN MASYARAKAT PAKEM

Kode	Urusan/ Bidang Urusan/ Program/ Kegiatan/ Sub Kegiatan	Indikator Kinerja			Rencana Tahun 2023										Catatan Penting	Prakiraan Maju Rencana Tahun 2024				
		Capaian Program	Keluaran Sub Kegiatan	Hasil Kegiatan	Lokasi Output Kegiatan	Target Capaian Kinerja						Pagu Indikatif (Rp.)		Sumber Dana		Target Capaian Kinerja		Kebutuhan Dana/ Pagu Indikatif (Rp.)		
						Program		Keluaran Sub Kegiatan		Hasil Kegiatan		Sebelum	Sesudah			Sebelum	Sesudah		Tolok Ukur	Target
						Sebelum	Sesudah	Sebelum	Sesudah	Sebelum	Sesudah									
1.02.02.2.0.06	Pengelolaan Pelayanan Kesehatan pada Usia Produktif	Angka penemuan penderita TB Case Detection Rate (CDR)	Jumlah Penduduk Usia Produktif yang Mendapatkan Pelayanan Kesehatan Sesuai Standar	Cakupan pelayanan SPM sesuai standar	Kab. Sleman, Pakem, Semua Kelurahan	45 %	45 %	16270 Orang	16270 Orang	100 %	100 %	23,850,000	25,900,000	PENDAPATAN ASLI DAERAH (PAD) DAK Non Fisik-BOKKB-BOK	Angka penemuan penderita TB Case Detection Rate (CDR)	45 %	26,000,000			
		Cakupan kepesertaan Jaminan Kesehatan Nasional (JKN)				91 %	91 %								91 %					
		Cakupan standar pelayanan minimal urusan kesehatan bidang Kesehatan Masyarakat				100 %	100 %								100 %					
		Cakupan standar pelayanan minimal urusan kesehatan bidang Pencegahan dan Pengendalian Penyakit				86,07 index	86,07 index								86,07 index					
		Indeks Kepuasan Pelayanan Medis dan Keperawatan				81,05 index	81,05 index								81,05 index					
		Indeks Kepuasan Pelayanan Penunjang dan pemenuhan sarana rumah sakit berdasarkan data ASPAK				100 %	100 %								100 %					
		Persentase cakupan pelayanan Sleman Emergency Services (SES)				91 %	91 %								91 %					
		Persentase pemenuhan indikator mutu rumah sakit dan pelaksanaan SIM-RS terintegrasi di unit pelayanan				83,58 %	83,58 %								83,58 %					
		Persentase Pemenuhan Sarana, Prasarana, Alat Kesehatan (SPA) sesuai standart pusat >60%				2,75 rasio	2,75 rasio								2,75 rasio					
						80 indeks	80 indeks								80 indeks					
						68,5 %	68,5 %								68,5 %					
						84,5 %	84,5 %								84,5 %					



**Perubahan Program dan Kegiatan Perangkat Daerah
Kabupaten Sleman
Tahun 2023**

Unit Organisasi : 1.02.0.00.0.00.01.0000 DINAS KESEHATAN

Sub Unit Organisasi : 1.02.0.00.0.00.01.0026 PUSAT KESEHATAN MASYARAKAT PAKEM

Kode	Urusan/ Bidang Urusan/ Program/ Kegiatan/ Sub Kegiatan	Indikator Kinerja			Rencana Tahun 2023								Catatan Penting	Prakiraan Maju Rencana Tahun 2024				
		Capaian Program	Keluaran Sub Kegiatan	Hasil Kegiatan	Lokasi Output Kegiatan	Target Capaian Kinerja						Pagu Indikatif (Rp.)		Sumber Dana	Target Capaian Kinerja		Kebutuhan Dana/ Pagu Indikatif (Rp.)	
						Program		Keluaran Sub Kegiatan		Hasil Kegiatan					Tolok Ukur	Target		
						Sebelum	Sesudah	Sebelum	Sesudah	Sebelum	Sesudah	Sebelum						Sesudah
		Rasio daya tampung RS terhadap jumlah penduduk Rerata Indeks Kepuasan layanan medis dan Indikator Mutu RS yang tercapai Rerata Pemenuhan sarana pelayanan kesehatan dan Pemenuhan jenis SIM RS Rerata Pencapaian mutu asuhan keperawatan baik dan Indek kepuasan Layanan Penunjang													Persentase pemenuhan indikator mutu rumah sakit dan pelaksanaan SIM-RS terintegrasi di unit pelayanan Persentase Pemenuhan Sarana, Prasarana, Alat Kesehatan (SPA) sesuai standart pusat >60% Rasio daya tampung RS terhadap jumlah penduduk Rerata Indeks Kepuasan layanan medis dan Indikator Mutu RS yang tercapai Rerata Pemenuhan sarana pelayanan kesehatan dan Pemenuhan jenis SIM RS Rerata Pencapaian mutu asuhan keperawatan baik dan Indek kepuasan Layanan Penunjang			



**Perubahan Program dan Kegiatan Perangkat Daerah
Kabupaten Sleman
Tahun 2023**

Unit Organisasi : 1.02.0.00.0.00.01.0000 DINAS KESEHATAN

Sub Unit Organisasi : 1.02.0.00.0.00.01.0026 PUSAT KESEHATAN MASYARAKAT PAKEM

Kode	Urusan/ Bidang Urusan/ Program/ Kegiatan/ Sub Kegiatan	Indikator Kinerja			Rencana Tahun 2023										Catatan Penting	Prakiraan Maju Rencana Tahun 2024		
		Capaian Program	Keluaran Sub Kegiatan	Hasil Kegiatan	Lokasi Output Kegiatan	Target Capaian Kinerja						Pagu Indikatif (Rp.)		Sumber Dana		Target Capaian Kinerja		Kebutuhan Dana/ Pagu Indikatif (Rp.)
						Program		Keluaran Sub Kegiatan		Hasil Kegiatan						Tolok Ukur	Target	
						Sebelum	Sesudah	Sebelum	Sesudah	Sebelum	Sesudah	Sebelum	Sesudah					
1.02.02.2.02.07	Pengelolaan Pelayanan Kesehatan pada Usia Lanjut	Angka penemuan penderita TB Case Detection Rate (CDR)	Jumlah Penduduk Usia Lanjut yang Mendapatkan Pelayanan Kesehatan Sesuai Standar	Cakupan pelayanan SPM sesuai standar	Kab. Sleman, Pakem, Semua Kelurahan	45 %	45 %	4317 Orang	5549 Orang	100 %	100 %	20,162,500	23,537,500	PENDAPATAN ASLI DAERAH (PAD) DAK Non Fisik-BOKKB-BOK	Angka penemuan penderita TB Case Detection Rate (CDR)	45 %	24,000,000	
		Cakupan kepesertaan Jaminan Kesehatan Nasional (JKN)				91 %	91 %								91 %			
		Cakupan standar pelayanan minimal urusan kesehatan bidang Kesehatan Masyarakat				100 %	100 %								100 %			
		Cakupan standar pelayanan minimal urusan kesehatan bidang Pencegahan dan Pengendalian Penyakit				86,07 index	86,07 index								86,07 index			
		Indeks Kepuasan Pelayanan Medis dan Keperawatan				81,05 index	81,05 index								81,05 index			
		Indeks Kepuasan Pelayanan Penunjang dan pemenuhan sarana rumah sakit berdasarkan data ASPAK				100 %	100 %								100 %			
		Persentase cakupan pelayanan Sleman Emergency Services (SES)				91 %	91 %								91 %			
		Persentase pemenuhan indikator mutu rumah sakit dan pelaksanaan SIM-RS terintegrasi di unit pelayanan				83,58 %	83,58 %								83,58 %			
		Persentase Pemenuhan Sarana, Prasarana, Alat Kesehatan (SPA) sesuai standart pusat >60%				2,75 rasio	2,75 rasio								2,75 rasio			
						80 indeks	80 indeks								80 indeks			
						68,5 %	68,5 %								68,5 %			
						84,5 %	84,5 %								84,5 %			



**Perubahan Program dan Kegiatan Perangkat Daerah
Kabupaten Sleman
Tahun 2023**

Unit Organisasi : 1.02.0.00.0.00.01.0000 DINAS KESEHATAN

Sub Unit Organisasi : 1.02.0.00.0.00.01.0026 PUSAT KESEHATAN MASYARAKAT PAKEM

Kode	Urusan/ Bidang Urusan/ Program/ Kegiatan/ Sub Kegiatan	Indikator Kinerja			Rencana Tahun 2023								Catatan Penting	Prakiraan Maju Rencana Tahun 2024				
		Capaian Program	Keluaran Sub Kegiatan	Hasil Kegiatan	Lokasi Output Kegiatan	Target Capaian Kinerja				Pagu Indikatif (Rp.)		Sumber Dana		Target Capaian Kinerja		Kebutuhan Dana/ Pagu Indikatif (Rp.)		
						Program		Keluaran Sub Kegiatan		Hasil Kegiatan				Sebelum	Sesudah		Tolok Ukur	Target
						Sebelum	Sesudah	Sebelum	Sesudah	Sebelum	Sesudah							
		Rasio daya tampung RS terhadap jumlah penduuduk Rerata Indeks Kepuasan layanan medis dan Indikator Mutu RS yang tercapai Rerata Pemenuhan sarana pelayanan kesehatan dan Pemenuhan jenis SIM RS Rerata Pencapaian mutu asuhan keperawatan baik dan Indek kepuasan Layanan Penunjang													Persentase pemenuhan indikator mutu rumah sakit dan pelaksanaan SIM-RS terintegrasi di unit pelayanan Persentase Pemenuhan Sarana, Prasarana, Alat Kesehatan (SPA) sesuai standart pusat >60% Rasio daya tampung RS terhadap jumlah penduuduk Rerata Indeks Kepuasan layanan medis dan Indikator Mutu RS yang tercapai Rerata Pemenuhan sarana pelayanan kesehatan dan Pemenuhan jenis SIM RS Rerata Pencapaian mutu asuhan keperawatan baik dan Indek kepuasan Layanan Penunjang			
1	02 02 2.0 2	Penyediaan Layanan Kesehatan untuk UKM dan UKP Rujukan Tingkat Daerah Kabupaten/Kota								0	0			0				
1	02 02 2.0 07	Pengelolaan Pelayanan Kesehatan pada Usia Lanjut	Persentase pelayanan kesehatan pada usia lanjut sesuai standard	Kab. Sleman, Pakem, Semua Kelurahan			100 %	100 %				0	0	DAK Non Fisik - BOKKB - BOK			0	



**Perubahan Program dan Kegiatan Perangkat Daerah
Kabupaten Sleman
Tahun 2023**

Unit Organisasi : 1.02.0.00.0.00.01.0000 DINAS KESEHATAN

Sub Unit Organisasi : 1.02.0.00.0.00.01.0026 PUSAT KESEHATAN MASYARAKAT PAKEM

Kode	Urusan/ Bidang Urusan/ Program/ Kegiatan/ Sub Kegiatan	Indikator Kinerja			Rencana Tahun 2023										Catatan Penting	Prakiraan Maju Rencana Tahun 2024				
		Capaian Program	Keluaran Sub Kegiatan	Hasil Kegiatan	Lokasi Output Kegiatan	Target Capaian Kinerja						Pagu Indikatif (Rp.)		Sumber Dana		Target Capaian Kinerja		Kebutuhan Dana/ Pagu Indikatif (Rp.)		
						Program		Keluaran Sub Kegiatan		Hasil Kegiatan		Sebelum	Sesudah			Sebelum	Sesudah		Tolok Ukur	Target
						Sebelum	Sesudah	Sebelum	Sesudah	Sebelum	Sesudah									
1.02.02.2.008	Pengelolaan Pelayanan Kesehatan Penderita Hipertensi	Angka penemuan penderita TB Case Detection Rate (CDR)	Jumlah Penderita Hipertensi yang Mendapatkan Pelayanan Kesehatan Sesuai Standar	Cakupan pelayanan SPM sesuai standar	Kab. Sleman, Pakem, Semua Kelurahan	45 %	45 %		1931 Orang	100 %	100 %	0	3,473,000	PENDAPATAN ASLI DAERAH (PAD)	Angka penemuan penderita TB Case Detection Rate (CDR)	45 %	5,000,000			
		Cakupan kepesertaan Jaminan Kesehatan Nasional (JKN)				91 %	91 %								91 %					
		Cakupan standar pelayanan minimal urusan kesehatan bidang Kesehatan Masyarakat				100 %	100 %								100 %					
		Cakupan standar pelayanan minimal urusan kesehatan bidang Pencegahan dan Pengendalian Penyakit				86,07 index	86,07 index								86,07 index					
		Indeks Kepuasan Pelayanan Medis dan Keperawatan				81,05 index	81,05 index								81,05 index					
		Indeks Kepuasan Pelayanan Penunjang dan pemenuhan sarana rumah sakit berdasarkan data ASPAK				100 %	100 %								100 %					
		Persentase cakupan pelayanan Sleman Emergency Services (SES)				91 %	91 %								91 %					
		Persentase pemenuhan indikator mutu rumah sakit dan pelaksanaan SIM-RS terintegrasi di unit pelayanan				83,58 %	83,58 %								83,58 %					
		Persentase Pemenuhan Sarana, Prasarana, Alat Kesehatan (SPA) sesuai standart pusat >60%				2,75 rasio	2,75 rasio								2,75 rasio					
						80 indeks	80 indeks								80 indeks					
						68,5 %	68,5 %								68,5 %					
						84,5 %	84,5 %								84,5 %					



**Perubahan Program dan Kegiatan Perangkat Daerah
Kabupaten Sleman
Tahun 2023**

Unit Organisasi : 1.02.0.00.0.00.01.0000 DINAS KESEHATAN

Sub Unit Organisasi : 1.02.0.00.0.00.01.0026 PUSAT KESEHATAN MASYARAKAT PAKEM

Kode	Urusan/ Bidang Urusan/ Program/ Kegiatan/ Sub Kegiatan	Indikator Kinerja			Rencana Tahun 2023								Catatan Penting	Prakiraan Maju Rencana Tahun 2024				
		Capaian Program	Keluaran Sub Kegiatan	Hasil Kegiatan	Lokasi Output Kegiatan	Target Capaian Kinerja				Pagu Indikatif (Rp.)		Sumber Dana		Target Capaian Kinerja		Kebutuhan Dana/ Pagu Indikatif (Rp.)		
						Program		Keluaran Sub Kegiatan		Hasil Kegiatan				Sebelum	Sesudah		Tolok Ukur	Target
						Sebelum	Sesudah	Sebelum	Sesudah	Sebelum	Sesudah							
		Rasio daya tampung RS terhadap jumlah penduduk Rerata Indeks Kepuasan layanan medis dan Indikator Mutu RS yang tercapai Rerata Pemenuhan sarana pelayanan kesehatan dan Pemenuhan jenis SIM RS Rerata Pencapaian mutu asuhan keperawatan baik dan Indek kepuasan Layanan Penunjang													Persentase pemenuhan indikator mutu rumah sakit dan pelaksanaan SIM-RS terintegrasi di unit pelayanan Persentase Pemenuhan Sarana, Prasarana, Alat Kesehatan (SPA) sesuai standart pusat >60% Rasio daya tampung RS terhadap jumlah penduduk Rerata Indeks Kepuasan layanan medis dan Indikator Mutu RS yang tercapai Rerata Pemenuhan sarana pelayanan kesehatan dan Pemenuhan jenis SIM RS Rerata Pencapaian mutu asuhan keperawatan baik dan Indek kepuasan Layanan Penunjang			



**Perubahan Program dan Kegiatan Perangkat Daerah
Kabupaten Sleman
Tahun 2023**

Unit Organisasi : 1.02.0.00.0.00.01.0000 DINAS KESEHATAN

Sub Unit Organisasi : 1.02.0.00.0.00.01.0026 PUSAT KESEHATAN MASYARAKAT PAKEM

Kode	Urusan/ Bidang Urusan/ Program/ Kegiatan/ Sub Kegiatan	Indikator Kinerja			Rencana Tahun 2023										Catatan Penting	Prakiraan Maju Rencana Tahun 2024				
		Capaian Program	Keluaran Sub Kegiatan	Hasil Kegiatan	Lokasi Output Kegiatan	Target Capaian Kinerja						Pagu Indikatif (Rp.)		Sumber Dana		Target Capaian Kinerja		Kebutuhan Dana/ Pagu Indikatif (Rp.)		
						Program		Keluaran Sub Kegiatan		Hasil Kegiatan		Sebelum	Sesudah			Sebelum	Sesudah		Tolok Ukur	Target
						Sebelum	Sesudah	Sebelum	Sesudah	Sebelum	Sesudah									
1.02.02.2.0.09	Pengelolaan Pelayanan Kesehatan Penderita Diabetes Melitus	Angka penemuan penderita TB Case Detection Rate (CDR)	Jumlah Penderita Diabetes Melitus yang Mendapatkan Pelayanan Kesehatan Sesuai Standar	Cakupan pelayanan SPM sesuai standar	Kab. Sleman, Pakem, Semua Kelurahan	45 %	45 %		677 Orang	100 %	100 %	0	3,477,000	PENDAPATAN ASLI DAERAH (PAD)	Angka penemuan penderita TB Case Detection Rate (CDR)	45 %	5,000,000			
		Cakupan kepesertaan Jaminan Kesehatan Nasional (JKN)				91 %	91 %								91 %					
		Cakupan standar pelayanan minimal urusan kesehatan bidang Kesehatan Masyarakat				100 %	100 %								100 %					
		Cakupan standar pelayanan minimal urusan kesehatan bidang Pencegahan dan Pengendalian Penyakit				100 %	100 %								100 %					
		Indeks Kepuasan Pelayanan Medis dan Keperawatan				86,07 index	86,07 index								86,07 index					
		Indeks Kepuasan Pelayanan Penunjang dan pemenuhan sarana rumah sakit berdasarkan data ASPAK				81,05 index	81,05 index								81,05 index					
		Persentase cakupan pelayanan Sleman Emergency Services (SES)				100 %	100 %								100 %					
		Persentase pemenuhan indikator mutu rumah sakit dan pelaksanaan SIM-RS terintegrasi di unit pelayanan				91 %	91 %								91 %					
		Persentase Pemenuhan Sarana, Prasarana, Alat Kesehatan (SPA) sesuai standart pusat >60%				83,58 %	83,58 %								83,58 %					
						2,75 rasio	2,75 rasio								2,75 rasio					
						80 indeks	80 indeks								80 indeks					
						68,5 %	68,5 %								68,5 %					
						84,5 %	84,5 %								84,5 %					



**Perubahan Program dan Kegiatan Perangkat Daerah
Kabupaten Sleman
Tahun 2023**

Unit Organisasi : 1.02.0.00.0.00.01.0000 DINAS KESEHATAN

Sub Unit Organisasi : 1.02.0.00.0.00.01.0026 PUSAT KESEHATAN MASYARAKAT PAKEM

Kode	Urusan/ Bidang Urusan/ Program/ Kegiatan/ Sub Kegiatan	Indikator Kinerja			Rencana Tahun 2023								Catatan Penting	Prakiraan Maju Rencana Tahun 2024				
		Capaian Program	Keluaran Sub Kegiatan	Hasil Kegiatan	Lokasi Output Kegiatan	Target Capaian Kinerja						Pagu Indikatif (Rp.)		Sumber Dana	Target Capaian Kinerja		Kebutuhan Dana/ Pagu Indikatif (Rp.)	
						Program		Keluaran Sub Kegiatan		Hasil Kegiatan					Tolok Ukur	Target		
						Sebelum	Sesudah	Sebelum	Sesudah	Sebelum	Sesudah	Sebelum						Sesudah
		Rasio daya tampung RS terhadap jumlah penduduk Rerata Indeks Kepuasan layanan medis dan Indikator Mutu RS yang tercapai Rerata Pemenuhan sarana pelayanan kesehatan dan Pemenuhan jenis SIM RS Rerata Pencapaian mutu asuhan keperawatan baik dan Indek kepuasan Layanan Penunjang													Persentase pemenuhan indikator mutu rumah sakit dan pelaksanaan SIM-RS terintegrasi di unit pelayanan Persentase Pemenuhan Sarana, Prasarana, Alat Kesehatan (SPA) sesuai standart pusat >60% Rasio daya tampung RS terhadap jumlah penduduk Rerata Indeks Kepuasan layanan medis dan Indikator Mutu RS yang tercapai Rerata Pemenuhan sarana pelayanan kesehatan dan Pemenuhan jenis SIM RS Rerata Pencapaian mutu asuhan keperawatan baik dan Indek kepuasan Layanan Penunjang			



**Perubahan Program dan Kegiatan Perangkat Daerah
Kabupaten Sleman
Tahun 2023**

Unit Organisasi : 1.02.0.00.0.00.01.0000 DINAS KESEHATAN

Sub Unit Organisasi : 1.02.0.00.0.00.01.0026 PUSAT KESEHATAN MASYARAKAT PAKEM

Kode	Urusan/ Bidang Urusan/ Program/ Kegiatan/ Sub Kegiatan	Indikator Kinerja			Rencana Tahun 2023								Catatan Penting	Prakiraan Maju Rencana Tahun 2024			
		Capaian Program	Keluaran Sub Kegiatan	Hasil Kegiatan	Lokasi Output Kegiatan	Target Capaian Kinerja				Pagu Indikatif (Rp.)		Sumber Dana		Target Capaian Kinerja		Kebutuhan Dana/ Pagu Indikatif (Rp.)	
						Program		Keluaran Sub Kegiatan						Hasil Kegiatan			Tolok Ukur
						Sebelum	Sesudah	Sebelum	Sesudah	Sebelum	Sesudah			Sebelum	Sesudah		
		Rasio daya tampung RS terhadap jumlah penduuduk Rerata Indeks Kepuasan layanan medis dan Indikator Mutu RS yang tercapai Rerata Pemenuhan sarana pelayanan kesehatan dan Pemenuhan jenis SIM RS Rerata Pencapaian mutu asuhan keperawatan baik dan Indek kepuasan Layanan Penunjang												Persentase pemenuhan indikator mutu rumah sakit dan pelaksanaan SIM-RS terintegrasi di unit pelayanan Persentase Pemenuhan Sarana, Prasarana, Alat Kesehatan (SPA) sesuai standart pusat >60% Rasio daya tampung RS terhadap jumlah penduuduk Rerata Indeks Kepuasan layanan medis dan Indikator Mutu RS yang tercapai Rerata Pemenuhan sarana pelayanan kesehatan dan Pemenuhan jenis SIM RS Rerata Pencapaian mutu asuhan keperawatan baik dan Indek kepuasan Layanan Penunjang			



**Perubahan Program dan Kegiatan Perangkat Daerah
Kabupaten Sleman
Tahun 2023**

Unit Organisasi : 1.02.0.00.0.00.01.0000 DINAS KESEHATAN

Sub Unit Organisasi : 1.02.0.00.0.00.01.0026 PUSAT KESEHATAN MASYARAKAT PAKEM

Kode	Urusan/ Bidang Urusan/ Program/ Kegiatan/ Sub Kegiatan	Indikator Kinerja			Rencana Tahun 2023										Catatan Penting	Prakiraan Maju Rencana Tahun 2024		
		Capaian Program	Keluaran Sub Kegiatan	Hasil Kegiatan	Lokasi Output Kegiatan	Target Capaian Kinerja						Pagu Indikatif (Rp.)		Sumber Dana		Target Capaian Kinerja		Kebutuhan Dana/ Pagu Indikatif (Rp.)
						Program		Keluaran Sub Kegiatan		Hasil Kegiatan						Tolok Ukur	Target	
						Sebelum	Sesudah	Sebelum	Sesudah	Sebelum	Sesudah	Sebelum	Sesudah					
1.02.02.2.011	Pengelolaan Pelayanan Kesehatan Orang Terduga Tuberkulosis	Angka penemuan penderita TB Case Detection Rate (CDR)	Jumlah Orang Terduga Menderita Tuberkulosis yang Mendapatkan Pelayanan Sesuai Standar	Cakupan pelayanan SPM sesuai standar	Kab. Sleman, Pakem, Semua Kelurahan	45 %	45 %	172 Orang	492 Orang	100 %	100 %	4,000,000	5,400,000	PENDAPATAN ASLI DAERAH (PAD) DAK Non Fisik-BOKKB-BOK	Angka penemuan penderita TB Case Detection Rate (CDR)	45 %	6,000,000	
		Cakupan kepesertaan Jaminan Kesehatan Nasional (JKN)				91 %	91 %								91 %			
		Cakupan standar pelayanan minimal urusan kesehatan bidang Kesehatan Masyarakat				100 %	100 %								100 %			
		Cakupan standar pelayanan minimal urusan kesehatan bidang Pencegahan dan Pengendalian Penyakit				86,07 index	86,07 index								86,07 index			
		Indeks Kepuasan Pelayanan Medis dan Keperawatan				81,05 index	81,05 index								81,05 index			
		Indeks Kepuasan Pelayanan Penunjang dan pemenuhan sarana rumah sakit berdasarkan data ASPAK				100 %	100 %								100 %			
		Persentase cakupan pelayanan Sleman Emergency Services (SES)				91 %	91 %								91 %			
		Persentase pemenuhan indikator mutu rumah sakit dan pelaksanaan SIM-RS terintegrasi di unit pelayanan				83,58 %	83,58 %								83,58 %			
		Persentase Pemenuhan Sarana, Prasarana, Alat Kesehatan (SPA) sesuai standart pusat >60%				2,75 rasio	2,75 rasio								2,75 rasio			
						80 indeks	80 indeks								80 indeks			
						68,5 %	68,5 %								68,5 %			
						84,5 %	84,5 %								84,5 %			



**Perubahan Program dan Kegiatan Perangkat Daerah
Kabupaten Sleman
Tahun 2023**

Unit Organisasi : 1.02.0.00.0.00.01.0000 DINAS KESEHATAN

Sub Unit Organisasi : 1.02.0.00.0.00.01.0026 PUSAT KESEHATAN MASYARAKAT PAKEM

Kode	Urusan/ Bidang Urusan/ Program/ Kegiatan/ Sub Kegiatan	Indikator Kinerja			Rencana Tahun 2023								Catatan Penting	Prakiraan Maju Rencana Tahun 2024				
		Capaian Program	Keluaran Sub Kegiatan	Hasil Kegiatan	Lokasi Output Kegiatan	Target Capaian Kinerja				Pagu Indikatif (Rp.)		Sumber Dana		Target Capaian Kinerja		Kebutuhan Dana/ Pagu Indikatif (Rp.)		
						Program		Keluaran Sub Kegiatan		Hasil Kegiatan				Sebelum	Sesudah		Tolok Ukur	Target
						Sebelum	Sesudah	Sebelum	Sesudah	Sebelum	Sesudah							
		Rasio daya tampung RS terhadap jumlah penduduk Rerata Indeks Kepuasan layanan medis dan Indikator Mutu RS yang tercapai Rerata Pemenuhan sarana pelayanan kesehatan dan Pemenuhan jenis SIM RS Rerata Pencapaian mutu asuhan keperawatan baik dan Indek kepuasan Layanan Penunjang													Persentase pemenuhan indikator mutu rumah sakit dan pelaksanaan SIM-RS terintegrasi di unit pelayanan Persentase Pemenuhan Sarana, Prasarana, Alat Kesehatan (SPA) sesuai standart pusat >60% Rasio daya tampung RS terhadap jumlah penduduk Rerata Indeks Kepuasan layanan medis dan Indikator Mutu RS yang tercapai Rerata Pemenuhan sarana pelayanan kesehatan dan Pemenuhan jenis SIM RS Rerata Pencapaian mutu asuhan keperawatan baik dan Indek kepuasan Layanan Penunjang			



**Perubahan Program dan Kegiatan Perangkat Daerah
Kabupaten Sleman
Tahun 2023**

Unit Organisasi : 1.02.0.00.0.00.01.0000 DINAS KESEHATAN

Sub Unit Organisasi : 1.02.0.00.0.00.01.0026 PUSAT KESEHATAN MASYARAKAT PAKEM

Kode	Urusan/ Bidang Urusan/ Program/ Kegiatan/ Sub Kegiatan	Indikator Kinerja			Rencana Tahun 2023										Catatan Penting	Prakiraan Maju Rencana Tahun 2024		
		Capaian Program	Keluaran Sub Kegiatan	Hasil Kegiatan	Lokasi Output Kegiatan	Target Capaian Kinerja						Pagu Indikatif (Rp.)		Sumber Dana		Target Capaian Kinerja		Kebutuhan Dana/ Pagu Indikatif (Rp.)
						Program		Keluaran Sub Kegiatan		Hasil Kegiatan						Tolok Ukur	Target	
						Sebelum	Sesudah	Sebelum	Sesudah	Sebelum	Sesudah	Sebelum	Sesudah					
1.02.02.2.02.12	Pengelolaan Pelayanan Kesehatan Orang dengan Risiko Terinfeksi HIV	Angka penemuan penderita TB Case Detection Rate (CDR)	Jumlah Orang Terduga Menderita HIV yang Mendapatkan Pelayanan Sesuai Standar	Cakupan pelayanan SPM sesuai standar	Kab. Sleman, Pakem, Semua Kelurahan	45 %	45 %	507 Orang	586 Orang	100 %	100 %	24,840,000	24,840,000	PENDAPATAN ASLI DAERAH (PAD)	Angka penemuan penderita TB Case Detection Rate (CDR)	45 %	25,000,000	
		Cakupan kepesertaan Jaminan Kesehatan Nasional (JKN)				91 %	91 %								91 %			
		Cakupan standar pelayanan minimal urusan kesehatan bidang Kesehatan Masyarakat				100 %	100 %								100 %			
		Cakupan standar pelayanan minimal urusan kesehatan bidang Pencegahan dan Pengendalian Penyakit				100 %	100 %								100 %			
		Indeks Kepuasan Pelayanan Medis dan Keperawatan				86,07 index	86,07 index								86,07 index			
		Indeks Kepuasan Pelayanan Penunjang dan pemenuhan sarana rumah sakit berdasarkan data ASPAK				81,05 index	81,05 index								81,05 index			
		Persentase cakupan pelayanan Sleman Emergency Services (SES)				100 %	100 %								100 %			
		Persentase pemenuhan indikator mutu rumah sakit dan pelaksanaan SIM-RS terintegrasi di unit pelayanan				91 %	91 %								91 %			
		Persentase Pemenuhan Sarana, Prasarana, Alat Kesehatan (SPA) sesuai standart pusat >60%				83,58 %	83,58 %								83,58 %			
						2,75 rasio	2,75 rasio								2,75 rasio			
						80 indeks	80 indeks								80 indeks			
						68,5 %	68,5 %								68,5 %			
						84,5 %	84,5 %								84,5 %			



**Perubahan Program dan Kegiatan Perangkat Daerah
Kabupaten Sleman
Tahun 2023**

Unit Organisasi : 1.02.0.00.0.00.01.0000 DINAS KESEHATAN

Sub Unit Organisasi : 1.02.0.00.0.00.01.0026 PUSAT KESEHATAN MASYARAKAT PAKEM

Kode	Urusan/ Bidang Urusan/ Program/ Kegiatan/ Sub Kegiatan	Indikator Kinerja			Rencana Tahun 2023								Catatan Penting	Prakiraan Maju Rencana Tahun 2024				
		Capaian Program	Keluaran Sub Kegiatan	Hasil Kegiatan	Lokasi Output Kegiatan	Target Capaian Kinerja						Pagu Indikatif (Rp.)		Sumber Dana	Target Capaian Kinerja		Kebutuhan Dana/ Pagu Indikatif (Rp.)	
						Program		Keluaran Sub Kegiatan		Hasil Kegiatan					Tolok Ukur	Target		
						Sebelum	Sesudah	Sebelum	Sesudah	Sebelum	Sesudah	Sebelum						Sesudah
		Rasio daya tampung RS terhadap jumlah penduduk Rerata Indeks Kepuasan layanan medis dan Indikator Mutu RS yang tercapai Rerata Pemenuhan sarana pelayanan kesehatan dan Pemenuhan jenis SIM RS Rerata Pencapaian mutu asuhan keperawatan baik dan Indek kepuasan Layanan Penunjang													Persentase pemenuhan indikator mutu rumah sakit dan pelaksanaan SIM-RS terintegrasi di unit pelayanan Persentase Pemenuhan Sarana, Prasarana, Alat Kesehatan (SPA) sesuai standart pusat >60% Rasio daya tampung RS terhadap jumlah penduduk Rerata Indeks Kepuasan layanan medis dan Indikator Mutu RS yang tercapai Rerata Pemenuhan sarana pelayanan kesehatan dan Pemenuhan jenis SIM RS Rerata Pencapaian mutu asuhan keperawatan baik dan Indek kepuasan Layanan Penunjang			
1	02	02	2.0 2	Penyediaan Layanan Kesehatan untuk UKM dan UKP Rujukan Tingkat Daerah Kabupaten/Kota								0	0			0		



**Perubahan Program dan Kegiatan Perangkat Daerah
Kabupaten Sleman
Tahun 2023**

Unit Organisasi : 1.02.0.00.0.00.01.0000 DINAS KESEHATAN

Sub Unit Organisasi : 1.02.0.00.0.00.01.0026 PUSAT KESEHATAN MASYARAKAT PAKEM

Kode	Urusan/ Bidang Urusan/ Program/ Kegiatan/ Sub Kegiatan	Indikator Kinerja			Rencana Tahun 2023								Catatan Penting	Prakiraan Maju Rencana Tahun 2024				
		Capaian Program	Keluaran Sub Kegiatan	Hasil Kegiatan	Lokasi Output Kegiatan	Target Capaian Kinerja				Pagu Indikatif (Rp.)		Sumber Dana		Target Capaian Kinerja		Kebutuhan Dana/ Pagu Indikatif (Rp.)		
						Program		Keluaran Sub Kegiatan		Hasil Kegiatan				Sebelum	Sesudah		Tolok Ukur	Target
						Sebelum	Sesudah	Sebelum	Sesudah	Sebelum	Sesudah							
1.02.02.2.02.13	Pengelolaan Pelayanan Kesehatan bagi Penduduk pada Kondisi Kejadian Luar Biasa (KLB)		Persentase penyelidikan epidemiologi kasus covid		Kab. Sleman, Pakem, Semua Kelurahan			100 %	100 %			0	0	DAK Non Fisik - BOKKB - BOK			0	
1.02.02.2.02	Penyediaan Layanan Kesehatan untuk UKM dan UKP Rujukan Tingkat Daerah Kabupaten/Kota										708,611,900	623,187,900			663,000,000			



**Perubahan Program dan Kegiatan Perangkat Daerah
Kabupaten Sleman
Tahun 2023**

Unit Organisasi : 1.02.0.00.0.00.01.0000 DINAS KESEHATAN

Sub Unit Organisasi : 1.02.0.00.0.00.01.0026 PUSAT KESEHATAN MASYARAKAT PAKEM

Kode	Urusan/ Bidang Urusan/ Program/ Kegiatan/ Sub Kegiatan	Indikator Kinerja			Rencana Tahun 2023								Catatan Penting	Prakiraan Maju Rencana Tahun 2024				
		Capaian Program	Keluaran Sub Kegiatan	Hasil Kegiatan	Lokasi Output Kegiatan	Target Capaian Kinerja				Pagu Indikatif (Rp.)		Sumber Dana		Target Capaian Kinerja		Kebutuhan Dana/ Pagu Indikatif (Rp.)		
						Program		Keluaran Sub Kegiatan		Hasil Kegiatan				Sebelum	Sesudah		Tolok Ukur	Target
						Sebelum	Sesudah	Sebelum	Sesudah	Sebelum	Sesudah							
		Rasio daya tampung RS terhadap jumlah penduduk Rerata Indeks Kepuasan layanan medis dan Indikator Mutu RS yang tercapai Rerata Pemenuhan sarana pelayanan kesehatan dan Pemenuhan jenis SIM RS Rerata Pencapaian mutu asuhan keperawatan baik dan Indek kepuasan Layanan Penunjang													Persentase pemenuhan indikator mutu rumah sakit dan pelaksanaan SIM-RS terintegrasi di unit pelayanan Persentase Pemenuhan Sarana, Prasarana, Alat Kesehatan (SPA) sesuai standart pusat >60% Rasio daya tampung RS terhadap jumlah penduduk Rerata Indeks Kepuasan layanan medis dan Indikator Mutu RS yang tercapai Rerata Pemenuhan sarana pelayanan kesehatan dan Pemenuhan jenis SIM RS Rerata Pencapaian mutu asuhan keperawatan baik dan Indek kepuasan Layanan Penunjang			
1	02 02 2.0 2	Penyediaan Layanan Kesehatan untuk UKM dan UKP Rujukan Tingkat Daerah Kabupaten/Kota											0	0		0		



**Perubahan Program dan Kegiatan Perangkat Daerah
Kabupaten Sleman
Tahun 2023**

Unit Organisasi : 1.02.0.00.0.00.01.0000 DINAS KESEHATAN

Sub Unit Organisasi : 1.02.0.00.0.00.01.0026 PUSAT KESEHATAN MASYARAKAT PAKEM

Kode	Urusan/ Bidang Urusan/ Program/ Kegiatan/ Sub Kegiatan	Indikator Kinerja			Rencana Tahun 2023								Catatan Penting	Prakiraan Maju Rencana Tahun 2024		
		Capaian Program	Keluaran Sub Kegiatan	Hasil Kegiatan	Lokasi Output Kegiatan	Target Capaian Kinerja				Pagu Indikatif (Rp.)		Sumber Dana		Target Capaian Kinerja		Kebutuhan Dana/ Pagu Indikatif (Rp.)
						Program		Keluaran Sub Kegiatan						Hasil Kegiatan		
						Sebelum	Sesudah	Sebelum	Sesudah	Sebelum	Sesudah			Sebelum	Sesudah	
1.02.02.2.02.15	Pengelolaan Pelayanan Kesehatan Gizi Masyarakat		Persentase balita pendek, persentase cakupan ASI Eksklusif, persentase bumil anemia, cakupan pemberian TTD rematri, persentase balita underweight	Kab. Sleman, Pakem, Semua Kelurahan			100 %	100 %			0	0	DAK Non Fisik - BOKKB - BOK			0
1.02.02.2.02	Penyediaan Layanan Kesehatan untuk UKM dan UKP Rujukan Tingkat Daerah Kabupaten/Kota										708,611,900	623,187,900			663,000,000	



**Perubahan Program dan Kegiatan Perangkat Daerah
Kabupaten Sleman
Tahun 2023**

Unit Organisasi : 1.02.0.00.0.00.01.0000 DINAS KESEHATAN

Sub Unit Organisasi : 1.02.0.00.0.00.01.0026 PUSAT KESEHATAN MASYARAKAT PAKEM

Kode	Urusan/ Bidang Urusan/ Program/ Kegiatan/ Sub Kegiatan	Indikator Kinerja			Rencana Tahun 2023										Catatan Penting	Prakiraan Maju Rencana Tahun 2024				
		Capaian Program	Keluaran Sub Kegiatan	Hasil Kegiatan	Lokasi Output Kegiatan	Target Capaian Kinerja						Pagu Indikatif (Rp.)		Sumber Dana		Target Capaian Kinerja		Kebutuhan Dana/ Pagu Indikatif (Rp.)		
						Program		Keluaran Sub Kegiatan		Hasil Kegiatan		Sebelum	Sesudah			Sebelum	Sesudah		Tolok Ukur	Target
						Sebelum	Sesudah	Sebelum	Sesudah	Sebelum	Sesudah									
1.02.02.2.016	Pengelolaan Pelayanan Kesehatan Kerja dan Olahraga	Angka penemuan penderita TB Case Detection Rate (CDR)	Jumlah Dokumen Hasil Pengelolaan Pelayanan Kesehatan Kerja dan Olahraga	Cakupan pelayanan SPM sesuai standar	Kab. Sleman, Pakem, Semua Kelurahan	45 %	45 %		1 Dokumen	100 %	100 %	0	2,100,000	DAK Non Fisik-BOKKB-BOK	Angka penemuan penderita TB Case Detection Rate (CDR)	45 %	5,000,000			
		Cakupan kepesertaan Jaminan Kesehatan Nasional (JKN)				91 %	91 %								91 %					
		Cakupan standar pelayanan minimal urusan kesehatan bidang Kesehatan Masyarakat				100 %	100 %								100 %					
		Cakupan standar pelayanan minimal urusan kesehatan bidang Pencegahan dan Pengendalian Penyakit				100 %	100 %								100 %					
		Indeks Kepuasan Pelayanan Medis dan Keperawatan				86,07 index	86,07 index								86,07 index					
		Indeks Kepuasan Pelayanan Penunjang dan pemenuhan sarana rumah sakit berdasarkan data ASPAK				81,05 index	81,05 index								81,05 index					
		Persentase cakupan pelayanan Sleman Emergency Services (SES)				100 %	100 %								100 %					
		Persentase pemenuhan indikator mutu rumah sakit dan pelaksanaan SIM-RS terintegrasi di unit pelayanan				91 %	91 %								91 %					
		Persentase Pemenuhan Sarana, Prasarana, Alat Kesehatan (SPA) sesuai standart pusat >60%				83,58 %	83,58 %								83,58 %					
						2,75 rasio	2,75 rasio								2,75 rasio					
						80 indeks	80 indeks								80 indeks					
						68,5 %	68,5 %								68,5 %					
						84,5 %	84,5 %								84,5 %					



**Perubahan Program dan Kegiatan Perangkat Daerah
Kabupaten Sleman
Tahun 2023**

Unit Organisasi : 1.02.0.00.0.00.01.0000 DINAS KESEHATAN

Sub Unit Organisasi : 1.02.0.00.0.00.01.0026 PUSAT KESEHATAN MASYARAKAT PAKEM

Kode	Urusan/ Bidang Urusan/ Program/ Kegiatan/ Sub Kegiatan	Indikator Kinerja			Rencana Tahun 2023								Catatan Penting	Prakiraan Maju Rencana Tahun 2024				
		Capaian Program	Keluaran Sub Kegiatan	Hasil Kegiatan	Lokasi Output Kegiatan	Target Capaian Kinerja						Pagu Indikatif (Rp.)		Sumber Dana	Target Capaian Kinerja		Kebutuhan Dana/ Pagu Indikatif (Rp.)	
						Program		Keluaran Sub Kegiatan		Hasil Kegiatan					Tolok Ukur	Target		
						Sebelum	Sesudah	Sebelum	Sesudah	Sebelum	Sesudah	Sebelum						Sesudah
		Rasio daya tampung RS terhadap jumlah penduduk Rerata Indeks Kepuasan layanan medis dan Indikator Mutu RS yang tercapai Rerata Pemenuhan sarana pelayanan kesehatan dan Pemenuhan jenis SIM RS Rerata Pencapaian mutu asuhan keperawatan baik dan Indek kepuasan Layanan Penunjang													Persentase pemenuhan indikator mutu rumah sakit dan pelaksanaan SIM-RS terintegrasi di unit pelayanan Persentase Pemenuhan Sarana, Prasarana, Alat Kesehatan (SPA) sesuai standart pusat >60% Rasio daya tampung RS terhadap jumlah penduduk Rerata Indeks Kepuasan layanan medis dan Indikator Mutu RS yang tercapai Rerata Pemenuhan sarana pelayanan kesehatan dan Pemenuhan jenis SIM RS Rerata Pencapaian mutu asuhan keperawatan baik dan Indek kepuasan Layanan Penunjang			
1	02	02	2.0 2	Penyediaan Layanan Kesehatan untuk UKM dan UKP Rujukan Tingkat Daerah Kabupaten/Kota								0	0			0		



**Perubahan Program dan Kegiatan Perangkat Daerah
Kabupaten Sleman
Tahun 2023**

Unit Organisasi : 1.02.0.00.0.00.01.0000 DINAS KESEHATAN

Sub Unit Organisasi : 1.02.0.00.0.00.01.0026 PUSAT KESEHATAN MASYARAKAT PAKEM

Kode	Urusan/ Bidang Urusan/ Program/ Kegiatan/ Sub Kegiatan	Indikator Kinerja			Rencana Tahun 2023								Catatan Penting	Prakiraan Maju Rencana Tahun 2024				
		Capaian Program	Keluaran Sub Kegiatan	Hasil Kegiatan	Lokasi Output Kegiatan	Target Capaian Kinerja				Pagu Indikatif (Rp.)		Sumber Dana		Target Capaian Kinerja		Kebutuhan Dana/ Pagu Indikatif (Rp.)		
						Program		Keluaran Sub Kegiatan		Hasil Kegiatan				Sebelum	Sesudah		Tolok Ukur	Target
						Sebelum	Sesudah	Sebelum	Sesudah	Sebelum	Sesudah							
1.02.02.2.02.16	Pengelolaan Pelayanan Kesehatan Kerja dan Olahraga		Persentase pembinaan kesehatan olah raga pada kelompok masyarakat		Kab. Sleman, Pakem, Semua Kelurahan			100 %	100 %			0	0	DAK Non Fisik - BOKKB - BOK			0	
1.02.02.2.02.17	Pengelolaan Pelayanan Kesehatan Lingkungan		Persentase desa STBM 5 pilar		Kab. Sleman, Pakem, Semua Kelurahan			100 %	100 %			0	0	DAK Non Fisik - BOKKB - BOK			0	
1.02.02.2.02	Penyediaan Layanan Kesehatan untuk UKM dan UKP Rujukan Tingkat Daerah Kabupaten/Kota										708,611,900	623,187,900			663,000,000			



**Perubahan Program dan Kegiatan Perangkat Daerah
Kabupaten Sleman
Tahun 2023**

Unit Organisasi : 1.02.0.00.0.00.01.0000 DINAS KESEHATAN

Sub Unit Organisasi : 1.02.0.00.0.00.01.0026 PUSAT KESEHATAN MASYARAKAT PAKEM

Kode	Urusan/ Bidang Urusan/ Program/ Kegiatan/ Sub Kegiatan	Indikator Kinerja			Rencana Tahun 2023										Catatan Penting	Prakiraan Maju Rencana Tahun 2024		
		Capaian Program	Keluaran Sub Kegiatan	Hasil Kegiatan	Lokasi Output Kegiatan	Target Capaian Kinerja						Pagu Indikatif (Rp.)		Sumber Dana		Target Capaian Kinerja		Kebutuhan Dana/ Pagu Indikatif (Rp.)
						Program		Keluaran Sub Kegiatan		Hasil Kegiatan						Tolok Ukur	Target	
						Sebelum	Sesudah	Sebelum	Sesudah	Sebelum	Sesudah	Sebelum	Sesudah					
1.02.02.2.017	Pengelolaan Pelayanan Kesehatan Lingkungan	Angka penemuan penderita TB Case Detection Rate (CDR)	Jumlah Dokumen Hasil Pengelolaan Pelayanan Kesehatan Lingkungan	Cakupan pelayanan SPM sesuai standar	Kab. Sleman, Pakem, Semua Kelurahan	45 %	45 %		1 Dokumen	100 %	100 %	0	1,800,000	DAK Non Fisik-BOKKB-BOK	Angka penemuan penderita TB Case Detection Rate (CDR)	45 %	3,000,000	
		Cakupan kepesertaan Jaminan Kesehatan Nasional (JKN)				91 %	91 %								91 %			
		Cakupan standar pelayanan minimal urusan kesehatan bidang Kesehatan Masyarakat				100 %	100 %								100 %			
		Cakupan standar pelayanan minimal urusan kesehatan bidang Pencegahan dan Pengendalian Penyakit				86,07 index	86,07 index								86,07 index			
		Indeks Kepuasan Pelayanan Medis dan Keperawatan				81,05 index	81,05 index								81,05 index			
		Indeks Kepuasan Pelayanan Penunjang dan pemenuhan sarana rumah sakit berdasarkan data ASPAK				100 %	100 %								100 %			
		Persentase cakupan pelayanan Sleman Emergency Services (SES)				91 %	91 %								91 %			
		Persentase pemenuhan indikator mutu rumah sakit dan pelaksanaan SIM-RS terintegrasi di unit pelayanan				83,58 %	83,58 %								83,58 %			
		Persentase Pemenuhan Sarana, Prasarana, Alat Kesehatan (SPA) sesuai standart pusat >60%				2,75 rasio	2,75 rasio								2,75 rasio			
						80 indeks	80 indeks								80 indeks			
						68,5 %	68,5 %								68,5 %			
						84,5 %	84,5 %								84,5 %			



**Perubahan Program dan Kegiatan Perangkat Daerah
Kabupaten Sleman
Tahun 2023**

Unit Organisasi : 1.02.0.00.0.00.01.0000 DINAS KESEHATAN

Sub Unit Organisasi : 1.02.0.00.0.00.01.0026 PUSAT KESEHATAN MASYARAKAT PAKEM

Kode	Urusan/ Bidang Urusan/ Program/ Kegiatan/ Sub Kegiatan	Indikator Kinerja			Rencana Tahun 2023								Catatan Penting	Prakiraan Maju Rencana Tahun 2024			
		Capaian Program	Keluaran Sub Kegiatan	Hasil Kegiatan	Lokasi Output Kegiatan	Target Capaian Kinerja				Pagu Indikatif (Rp.)		Sumber Dana		Target Capaian Kinerja		Kebutuhan Dana/ Pagu Indikatif (Rp.)	
						Program		Keluaran Sub Kegiatan						Hasil Kegiatan			Tolok Ukur
						Sebelum	Sesudah	Sebelum	Sesudah	Sebelum	Sesudah			Sebelum	Sesudah		
		Rasio daya tampung RS terhadap jumlah penduduk Rerata Indeks Kepuasan layanan medis dan Indikator Mutu RS yang tercapai Rerata Pemenuhan sarana pelayanan kesehatan dan Pemenuhan jenis SIM RS Rerata Pencapaian mutu asuhan keperawatan baik dan Indek kepuasan Layanan Penunjang													Persentase pemenuhan indikator mutu rumah sakit dan pelaksanaan SIM-RS terintegrasi di unit pelayanan Persentase Pemenuhan Sarana, Prasarana, Alat Kesehatan (SPA) sesuai standart pusat >60% Rasio daya tampung RS terhadap jumlah penduduk Rerata Indeks Kepuasan layanan medis dan Indikator Mutu RS yang tercapai Rerata Pemenuhan sarana pelayanan kesehatan dan Pemenuhan jenis SIM RS Rerata Pencapaian mutu asuhan keperawatan baik dan Indek kepuasan Layanan Penunjang		



**Perubahan Program dan Kegiatan Perangkat Daerah
Kabupaten Sleman
Tahun 2023**

Unit Organisasi : 1.02.0.00.0.00.01.0000 DINAS KESEHATAN

Sub Unit Organisasi : 1.02.0.00.0.00.01.0026 PUSAT KESEHATAN MASYARAKAT PAKEM

Kode	Urusan/ Bidang Urusan/ Program/ Kegiatan/ Sub Kegiatan	Indikator Kinerja			Rencana Tahun 2023										Catatan Penting	Prakiraan Maju Rencana Tahun 2024				
		Capaian Program	Keluaran Sub Kegiatan	Hasil Kegiatan	Lokasi Output Kegiatan	Target Capaian Kinerja						Pagu Indikatif (Rp.)		Sumber Dana		Target Capaian Kinerja		Kebutuhan Dana/ Pagu Indikatif (Rp.)		
						Program		Keluaran Sub Kegiatan		Hasil Kegiatan		Sebelum	Sesudah			Sebelum	Sesudah		Tolok Ukur	Target
						Sebelum	Sesudah	Sebelum	Sesudah	Sebelum	Sesudah									
1.02.02.2.018	Pengelolaan Pelayanan Promosi Kesehatan	Angka penemuan penderita TB Case Detection Rate (CDR)	Jumlah Dokumen Hasil Pengelolaan Pelayanan Promosi Kesehatan	Cakupan pelayanan SPM sesuai standar	Kab. Sleman, Pakem, Semua Kelurahan	45 %	45 %		1 Dokumen	100 %	100 %	0	14,087,500	DAK Non Fisik-BOKKB-BOK	Angka penemuan penderita TB Case Detection Rate (CDR)	45 %	15,000,000			
		Cakupan kepesertaan Jaminan Kesehatan Nasional (JKN)				91 %	91 %								91 %					
		Cakupan standar pelayanan minimal urusan kesehatan bidang Kesehatan Masyarakat				100 %	100 %								100 %					
		Cakupan standar pelayanan minimal urusan kesehatan bidang Pencegahan dan Pengendalian Penyakit				100 %	100 %								100 %					
		Indeks Kepuasan Pelayanan Medis dan Keperawatan				86,07 index	86,07 index								86,07 index					
		Indeks Kepuasan Pelayanan Penunjang dan pemenuhan sarana rumah sakit berdasarkan data ASPAK				81,05 index	81,05 index								81,05 index					
		Persentase cakupan pelayanan Sleman Emergency Services (SES)				100 %	100 %								100 %					
		Persentase pemenuhan indikator mutu rumah sakit dan pelaksanaan SIM-RS terintegrasi di unit pelayanan				91 %	91 %								91 %					
		Persentase Pemenuhan Sarana, Prasarana, Alat Kesehatan (SPA) sesuai standart pusat >60%				83,58 %	83,58 %								83,58 %					
						2,75 rasio	2,75 rasio								2,75 rasio					
						80 indeks	80 indeks								80 indeks					
						68,5 %	68,5 %								68,5 %					
						84,5 %	84,5 %								84,5 %					



**Perubahan Program dan Kegiatan Perangkat Daerah
Kabupaten Sleman
Tahun 2023**

Unit Organisasi : 1.02.0.00.0.00.01.0000 DINAS KESEHATAN

Sub Unit Organisasi : 1.02.0.00.0.00.01.0026 PUSAT KESEHATAN MASYARAKAT PAKEM

Kode	Urusan/ Bidang Urusan/ Program/ Kegiatan/ Sub Kegiatan	Indikator Kinerja			Rencana Tahun 2023								Catatan Penting	Prakiraan Maju Rencana Tahun 2024				
		Capaian Program	Keluaran Sub Kegiatan	Hasil Kegiatan	Lokasi Output Kegiatan	Target Capaian Kinerja				Pagu Indikatif (Rp.)		Sumber Dana		Target Capaian Kinerja		Kebutuhan Dana/ Pagu Indikatif (Rp.)		
						Program		Keluaran Sub Kegiatan		Hasil Kegiatan				Sebelum	Sesudah		Tolok Ukur	Target
						Sebelum	Sesudah	Sebelum	Sesudah	Sebelum	Sesudah							
		Rasio daya tampung RS terhadap jumlah penduuduk Rerata Indeks Kepuasan layanan medis dan Indikator Mutu RS yang tercapai Rerata Pemenuhan sarana pelayanan kesehatan dan Pemenuhan jenis SIM RS Rerata Pencapaian mutu asuhan keperawatan baik dan Indek kepuasan Layanan Penunjang													Persentase pemenuhan indikator mutu rumah sakit dan pelaksanaan SIM-RS terintegrasi di unit pelayanan Persentase Pemenuhan Sarana, Prasarana, Alat Kesehatan (SPA) sesuai standart pusat >60% Rasio daya tampung RS terhadap jumlah penduuduk Rerata Indeks Kepuasan layanan medis dan Indikator Mutu RS yang tercapai Rerata Pemenuhan sarana pelayanan kesehatan dan Pemenuhan jenis SIM RS Rerata Pencapaian mutu asuhan keperawatan baik dan Indek kepuasan Layanan Penunjang			
1	02 02 2.0 2	Penyediaan Layanan Kesehatan untuk UKM dan UKP Rujukan Tingkat Daerah Kabupaten/Kota											0	0		0		



**Perubahan Program dan Kegiatan Perangkat Daerah
Kabupaten Sleman
Tahun 2023**

Unit Organisasi : 1.02.0.00.0.00.01.0000 DINAS KESEHATAN

Sub Unit Organisasi : 1.02.0.00.0.00.01.0026 PUSAT KESEHATAN MASYARAKAT PAKEM

Kode	Urusan/ Bidang Urusan/ Program/ Kegiatan/ Sub Kegiatan	Indikator Kinerja			Rencana Tahun 2023								Catatan Penting	Prakiraan Maju Rencana Tahun 2024				
		Capaian Program	Keluaran Sub Kegiatan	Hasil Kegiatan	Lokasi Output Kegiatan	Target Capaian Kinerja				Pagu Indikatif (Rp.)		Sumber Dana		Target Capaian Kinerja		Kebutuhan Dana/ Pagu Indikatif (Rp.)		
						Program		Keluaran Sub Kegiatan		Hasil Kegiatan				Sebelum	Sesudah		Tolok Ukur	Target
						Sebelum	Sesudah	Sebelum	Sesudah	Sebelum	Sesudah							
1.02.02.2.02.18	Pengelolaan Pelayanan Promosi Kesehatan		Persentase Rumah Tangga ber PHBS, persentase pelayanan perkesmas		Kab. Sleman, Pakem, Semua Kelurahan			100 %	100 %			0	0	DAK Non Fisik - BOKKB - BOK			0	
1.02.02.2.02.19	Pengelolaan Pelayanan Kesehatan Tradisional, Akupuntur, Asuhan Mandiri, dan Tradisional Lainnya		Persentase pelayanan kesehatan tradisional		Kab. Sleman, Pakem, Semua Kelurahan			100 %	100 %			0	0	PENDAPATAN ASLI DAERAH (PAD)			20,000,000	
1.02.02.2.02	Penyediaan Layanan Kesehatan untuk UKM dan UKP Rujukan Tingkat Daerah Kabupaten/Kota										708,611,900	623,187,900			663,000,000			



**Perubahan Program dan Kegiatan Perangkat Daerah
Kabupaten Sleman
Tahun 2023**

Unit Organisasi : 1.02.0.00.0.00.01.0000 DINAS KESEHATAN

Sub Unit Organisasi : 1.02.0.00.0.00.01.0026 PUSAT KESEHATAN MASYARAKAT PAKEM

Kode	Urusan/ Bidang Urusan/ Program/ Kegiatan/ Sub Kegiatan	Indikator Kinerja			Rencana Tahun 2023										Catatan Penting	Prakiraan Maju Rencana Tahun 2024		
		Capaian Program	Keluaran Sub Kegiatan	Hasil Kegiatan	Lokasi Output Kegiatan	Target Capaian Kinerja						Pagu Indikatif (Rp.)		Sumber Dana		Target Capaian Kinerja		Kebutuhan Dana/ Pagu Indikatif (Rp.)
						Program		Keluaran Sub Kegiatan		Hasil Kegiatan						Tolok Ukur	Target	
						Sebelum	Sesudah	Sebelum	Sesudah	Sebelum	Sesudah	Sebelum	Sesudah					
1.02.02.2.019	Pengelolaan Pelayanan Kesehatan Tradisional, Akupuntur, Asuhan Mandiri, dan Tradisional Lainnya	Angka penemuan penderita TB Case Detection Rate (CDR)	Jumlah Dokumen Hasil Pengelolaan Pelayanan Kesehatan Tradisional, Akupuntur, Asuhan Mandiri dan Tradisional Lainnya	Cakupan pelayanan SPM sesuai standar	Kab. Sleman, Pakem, Semua Kelurahan	45 %	45 %	1 Dokumen	1 Dokumen	100 %	100 %	12,075,000	12,075,000	PENDAPATAN ASLI DAERAH (PAD)	Angka penemuan penderita TB Case Detection Rate (CDR)	45 %	13,000,000	
		Cakupan kepesertaan Jaminan Kesehatan Nasional (JKN)				91 %	91 %								91 %			
		Cakupan standar pelayanan minimal urusan kesehatan bidang Kesehatan Masyarakat				100 %	100 %								100 %			
		Cakupan standar pelayanan minimal urusan kesehatan bidang Pencegahan dan Pengendalian Penyakit				86,07 index	86,07 index								86,07 index			
		Indeks Kepuasan Pelayanan Medis dan Keperawatan				81,05 index	81,05 index								81,05 index			
		Indeks Kepuasan Pelayanan Penunjang dan pemenuhan sarana rumah sakit berdasarkan data ASPAK				100 %	100 %								100 %			
		Persentase cakupan pelayanan Sleman Emergency Services (SES)				91 %	91 %								91 %			
		Persentase pemenuhan indikator mutu rumah sakit dan pelaksanaan SIM-RS terintegrasi di unit pelayanan				83,58 %	83,58 %								83,58 %			
		Persentase Pemenuhan Sarana, Prasarana, Alat Kesehatan (SPA) sesuai standart pusat >60%				2,75 rasio	2,75 rasio								2,75 rasio			
						80 indeks	80 indeks								80 indeks			
						68,5 %	68,5 %								68,5 %			
						84,5 %	84,5 %								84,5 %			



**Perubahan Program dan Kegiatan Perangkat Daerah
Kabupaten Sleman
Tahun 2023**

Unit Organisasi : 1.02.0.00.0.00.01.0000 DINAS KESEHATAN

Sub Unit Organisasi : 1.02.0.00.0.00.01.0026 PUSAT KESEHATAN MASYARAKAT PAKEM

Kode	Urusan/ Bidang Urusan/ Program/ Kegiatan/ Sub Kegiatan	Indikator Kinerja			Rencana Tahun 2023								Catatan Penting	Prakiraan Maju Rencana Tahun 2024				
		Capaian Program	Keluaran Sub Kegiatan	Hasil Kegiatan	Lokasi Output Kegiatan	Target Capaian Kinerja						Pagu Indikatif (Rp.)		Sumber Dana	Target Capaian Kinerja		Kebutuhan Dana/ Pagu Indikatif (Rp.)	
						Program		Keluaran Sub Kegiatan		Hasil Kegiatan					Tolok Ukur	Target		
						Sebelum	Sesudah	Sebelum	Sesudah	Sebelum	Sesudah	Sebelum						Sesudah
		Rasio daya tampung RS terhadap jumlah penduduk Rerata Indeks Kepuasan layanan medis dan Indikator Mutu RS yang tercapai Rerata Pemenuhan sarana pelayanan kesehatan dan Pemenuhan jenis SIM RS Rerata Pencapaian mutu asuhan keperawatan baik dan Indek kepuasan Layanan Penunjang													Persentase pemenuhan indikator mutu rumah sakit dan pelaksanaan SIM-RS terintegrasi di unit pelayanan Persentase Pemenuhan Sarana, Prasarana, Alat Kesehatan (SPA) sesuai standart pusat >60% Rasio daya tampung RS terhadap jumlah penduduk Rerata Indeks Kepuasan layanan medis dan Indikator Mutu RS yang tercapai Rerata Pemenuhan sarana pelayanan kesehatan dan Pemenuhan jenis SIM RS Rerata Pencapaian mutu asuhan keperawatan baik dan Indek kepuasan Layanan Penunjang			



**Perubahan Program dan Kegiatan Perangkat Daerah
Kabupaten Sleman
Tahun 2023**

Unit Organisasi : 1.02.0.00.0.00.01.0000 DINAS KESEHATAN

Sub Unit Organisasi : 1.02.0.00.0.00.01.0026 PUSAT KESEHATAN MASYARAKAT PAKEM

Kode	Urusan/ Bidang Urusan/ Program/ Kegiatan/ Sub Kegiatan	Indikator Kinerja			Rencana Tahun 2023										Catatan Penting	Prakiraan Maju Rencana Tahun 2024		
		Capaian Program	Keluaran Sub Kegiatan	Hasil Kegiatan	Lokasi Output Kegiatan	Target Capaian Kinerja						Pagu Indikatif (Rp.)		Sumber Dana		Target Capaian Kinerja		Kebutuhan Dana/ Pagu Indikatif (Rp.)
						Program		Keluaran Sub Kegiatan		Hasil Kegiatan						Tolok Ukur	Target	
						Sebelum	Sesudah	Sebelum	Sesudah	Sebelum	Sesudah	Sebelum	Sesudah					
1.02.02.20	Pengelolaan Surveilans Kesehatan	Angka penemuan penderita TB Case Detection Rate (CDR)	Jumlah Dokumen Hasil Pengelolaan Surveilans Kesehatan	Cakupan pelayanan SPM sesuai standar	Kab. Sleman, Pakem, Semua Kelurahan	45 %	45 %	1 Dokumen	1 Dokumen	100 %	100 %	6,850,000	7,469,880	PENDAPATAN ASLI DAERAH (PAD) DAK Non Fisik-BOKKB-BOK	Angka penemuan penderita TB Case Detection Rate (CDR)	45 %	8,000,000	
		Cakupan kepesertaan Jaminan Kesehatan Nasional (JKN)				91 %	91 %								91 %			
		Cakupan standar pelayanan minimal urusan kesehatan bidang Kesehatan Masyarakat				100 %	100 %								100 %			
		Cakupan standar pelayanan minimal urusan kesehatan bidang Pencegahan dan Pengendalian Penyakit				86,07 index	86,07 index								86,07 index			
		Indeks Kepuasan Pelayanan Medis dan Keperawatan				81,05 index	81,05 index								81,05 index			
		Indeks Kepuasan Pelayanan Penunjang dan pemenuhan sarana rumah sakit berdasarkan data ASPAK				100 %	100 %								100 %			
		Persentase cakupan pelayanan Sleman Emergency Services (SES)				91 %	91 %								91 %			
		Persentase pemenuhan indikator mutu rumah sakit dan pelaksanaan SIM-RS terintegrasi di unit pelayanan				83,58 %	83,58 %								83,58 %			
		Persentase Pemenuhan Sarana, Prasarana, Alat Kesehatan (SPA) sesuai standart pusat >60%				2,75 rasio	2,75 rasio								2,75 rasio			
						80 indeks	80 indeks								80 indeks			
						68,5 %	68,5 %								68,5 %			
						84,5 %	84,5 %								84,5 %			



**Perubahan Program dan Kegiatan Perangkat Daerah
Kabupaten Sleman
Tahun 2023**

Unit Organisasi : 1.02.0.00.0.00.01.0000 DINAS KESEHATAN

Sub Unit Organisasi : 1.02.0.00.0.00.01.0026 PUSAT KESEHATAN MASYARAKAT PAKEM

Kode	Urusan/ Bidang Urusan/ Program/ Kegiatan/ Sub Kegiatan	Indikator Kinerja			Rencana Tahun 2023								Catatan Penting	Prakiraan Maju Rencana Tahun 2024						
		Capaian Program	Keluaran Sub Kegiatan	Hasil Kegiatan	Lokasi Output Kegiatan	Target Capaian Kinerja						Pagu Indikatif (Rp.)		Sumber Dana	Target Capaian Kinerja		Kebutuhan Dana/ Pagu Indikatif (Rp.)			
						Program		Keluaran Sub Kegiatan		Hasil Kegiatan		Sebelum			Sesudah	Sebelum		Sesudah	Tolok Ukur	Target
						Sebelum	Sesudah	Sebelum	Sesudah	Sebelum	Sesudah									
		Rasio daya tampung RS terhadap jumlah penduuduk Rerata Indeks Kepuasan layanan medis dan Indikator Mutu RS yang tercapai Rerata Pemenuhan sarana pelayanan kehatan dan Pemenuhan jenis SIM RS Rerata Pencapaian mutu asuhan keperawatan baik dan Indek kepuasan Layanan Penunjang													Persentase pemenuhan indikator mutu rumah sakit dan pelaksanaan SIM-RS terintegrasi di unit pelayanan Persentase Pemenuhan Sarana, Prasarana, Alat Kesehatan (SPA) sesuai standart pusat >60% Rasio daya tampung RS terhadap jumlah penduuduk Rerata Indeks Kepuasan layanan medis dan Indikator Mutu RS yang tercapai Rerata Pemenuhan sarana pelayanan kehatan dan Pemenuhan jenis SIM RS Rerata Pencapaian mutu asuhan keperawatan baik dan Indek kepuasan Layanan Penunjang					
1	02 02 2.0 2	Penyediaan Layanan Kesehatan untuk UKM dan UKP Rujukan Tingkat Daerah Kabupaten/Kota										0	0			0				
1	02 02 2.0 20	Pengelolaan Surveilans Kesehatan	Persentase kasus penyakit menular		Kab. Sleman, Pakem, Semua Kelurahan			100 %	100 %					0	0	PENDAPATAN ASLI DAERAH (PAD)			11,000,000	



**Perubahan Program dan Kegiatan Perangkat Daerah
Kabupaten Sleman
Tahun 2023**

Unit Organisasi : 1.02.0.00.0.00.01.0000 DINAS KESEHATAN

Sub Unit Organisasi : 1.02.0.00.0.00.01.0026 PUSAT KESEHATAN MASYARAKAT PAKEM

Kode	Urusan/ Bidang Urusan/ Program/ Kegiatan/ Sub Kegiatan	Indikator Kinerja			Rencana Tahun 2023								Catatan Penting	Prakiraan Maju Rencana Tahun 2024				
		Capaian Program	Keluaran Sub Kegiatan	Hasil Kegiatan	Lokasi Output Kegiatan	Target Capaian Kinerja						Pagu Indikatif (Rp.)		Sumber Dana	Target Capaian Kinerja		Kebutuhan Dana/ Pagu Indikatif (Rp.)	
						Program		Keluaran Sub Kegiatan		Hasil Kegiatan					Tolok Ukur	Target		
						Sebelum	Sesudah	Sebelum	Sesudah	Sebelum	Sesudah	Sebelum						Sesudah
1.02.02.2.02.22	Pengelolaan Pelayanan Kesehatan Jiwa dan NAPZA	Angka penemuan penderita TB Case Detection Rate (CDR)	Jumlah Penyalahguna NAPZA yang Mendapatkan Pelayanan Kesehatan	Cakupan pelayanan SPM sesuai standar	Kab. Sleman, Pakem, Semua Kelurahan	45 %	45 %		25 Orang	100 %	100 %	0	890,000	DAK Non Fisik-BOKKB-BOK	Angka penemuan penderita TB Case Detection Rate (CDR)	45 %	1,000,000	
		Cakupan kepesertaan Jaminan Kesehatan Nasional (JKN)				91 %	91 %								91 %			
		Cakupan standar pelayanan minimal urusan kesehatan bidang Kesehatan Masyarakat				100 %	100 %								100 %			
		Cakupan standar pelayanan minimal urusan kesehatan bidang Pencegahan dan Pengendalian Penyakit				100 %	100 %								100 %			
		Indeks Kepuasan Pelayanan Medis dan Keperawatan				86,07 index	86,07 index								86,07 index			
		Indeks Kepuasan Pelayanan Penunjang dan pemenuhan sarana rumah sakit berdasarkan data ASPAK				81,05 index	81,05 index								81,05 index			
		Persentase cakupan pelayanan Sleman Emergency Services (SES)				100 %	100 %								100 %			
		Persentase pemenuhan indikator mutu rumah sakit dan pelaksanaan SIM-RS terintegrasi di unit pelayanan				91 %	91 %								91 %			
		Persentase Pemenuhan Sarana, Prasarana, Alat Kesehatan (SPA) sesuai standart pusat >60%				83,58 %	83,58 %								83,58 %			
						2,75 rasio	2,75 rasio								2,75 rasio			
						80 indeks	80 indeks								80 indeks			
						68,5 %	68,5 %								68,5 %			
						84,5 %	84,5 %								84,5 %			



**Perubahan Program dan Kegiatan Perangkat Daerah
Kabupaten Sleman
Tahun 2023**

Unit Organisasi : 1.02.0.00.0.00.01.0000 DINAS KESEHATAN

Sub Unit Organisasi : 1.02.0.00.0.00.01.0026 PUSAT KESEHATAN MASYARAKAT PAKEM

Kode	Urusan/ Bidang Urusan/ Program/ Kegiatan/ Sub Kegiatan	Indikator Kinerja			Rencana Tahun 2023								Catatan Penting	Prakiraan Maju Rencana Tahun 2024				
		Capaian Program	Keluaran Sub Kegiatan	Hasil Kegiatan	Lokasi Output Kegiatan	Target Capaian Kinerja				Pagu Indikatif (Rp.)		Sumber Dana		Target Capaian Kinerja		Kebutuhan Dana/ Pagu Indikatif (Rp.)		
						Program		Keluaran Sub Kegiatan		Hasil Kegiatan				Sebelum	Sesudah		Tolok Ukur	Target
						Sebelum	Sesudah	Sebelum	Sesudah	Sebelum	Sesudah							
		Rasio daya tampung RS terhadap jumlah penduduk Rerata Indeks Kepuasan layanan medis dan Indikator Mutu RS yang tercapai Rerata Pemenuhan sarana pelayanan kesehatan dan Pemenuhan jenis SIM RS Rerata Pencapaian mutu asuhan keperawatan baik dan Indek kepuasan Layanan Penunjang													Persentase pemenuhan indikator mutu rumah sakit dan pelaksanaan SIM-RS terintegrasi di unit pelayanan Persentase Pemenuhan Sarana, Prasarana, Alat Kesehatan (SPA) sesuai standart pusat >60% Rasio daya tampung RS terhadap jumlah penduduk Rerata Indeks Kepuasan layanan medis dan Indikator Mutu RS yang tercapai Rerata Pemenuhan sarana pelayanan kesehatan dan Pemenuhan jenis SIM RS Rerata Pencapaian mutu asuhan keperawatan baik dan Indek kepuasan Layanan Penunjang			
1	02 02 2.0 2	Penyediaan Layanan Kesehatan untuk UKM dan UKP Rujukan Tingkat Daerah Kabupaten/Kota											0	0		0		



**Perubahan Program dan Kegiatan Perangkat Daerah
Kabupaten Sleman
Tahun 2023**

Unit Organisasi : 1.02.0.00.0.00.01.0000 DINAS KESEHATAN

Sub Unit Organisasi : 1.02.0.00.0.00.01.0026 PUSAT KESEHATAN MASYARAKAT PAKEM

Kode	Urusan/ Bidang Urusan/ Program/ Kegiatan/ Sub Kegiatan	Indikator Kinerja			Rencana Tahun 2023								Catatan Penting	Prakiraan Maju Rencana Tahun 2024				
		Capaian Program	Keluaran Sub Kegiatan	Hasil Kegiatan	Lokasi Output Kegiatan	Target Capaian Kinerja				Pagu Indikatif (Rp.)		Sumber Dana		Target Capaian Kinerja		Kebutuhan Dana/ Pagu Indikatif (Rp.)		
						Program		Keluaran Sub Kegiatan		Hasil Kegiatan				Sebelum	Sesudah		Tolok Ukur	Target
						Sebelum	Sesudah	Sebelum	Sesudah	Sebelum	Sesudah							
1.02.02.2.025	Pelayanan Kesehatan Penyakit Menular dan Tidak Menular		Persentase pelayanan kesehatan penyakit menular dan tidak menular		Kab. Sleman, Pakem, Semua Kelurahan			100 %	100 %			0	0	DAK Non Fisik - BOKKB - BOK			0	
1.02.02.2	Penyediaan Layanan Kesehatan untuk UKM dan UKP Rujukan Tingkat Daerah Kabupaten/Kota										708,611,900	623,187,900			663,000,000			



**Perubahan Program dan Kegiatan Perangkat Daerah
Kabupaten Sleman
Tahun 2023**

Unit Organisasi : 1.02.0.00.0.00.01.0000 DINAS KESEHATAN

Sub Unit Organisasi : 1.02.0.00.0.00.01.0026 PUSAT KESEHATAN MASYARAKAT PAKEM

Kode	Urusan/ Bidang Urusan/ Program/ Kegiatan/ Sub Kegiatan	Indikator Kinerja			Rencana Tahun 2023										Catatan Penting	Prakiraan Maju Rencana Tahun 2024				
		Capaian Program	Keluaran Sub Kegiatan	Hasil Kegiatan	Lokasi Output Kegiatan	Target Capaian Kinerja						Pagu Indikatif (Rp.)		Sumber Dana		Target Capaian Kinerja		Kebutuhan Dana/ Pagu Indikatif (Rp.)		
						Program		Keluaran Sub Kegiatan		Hasil Kegiatan		Sebelum	Sesudah			Sebelum	Sesudah		Tolok Ukur	Target
						Sebelum	Sesudah	Sebelum	Sesudah	Sebelum	Sesudah									
1.02.02.2.02.25	Pelayanan Kesehatan Penyakit Menular dan Tidak Menular	Angka penemuan penderita TB Case Detection Rate (CDR)	Jumlah Dokumen Hasil Pelayanan Kesehatan Penyakit Menular dan Tidak Menular	Cakupan pelayanan SPM sesuai standar	Kab. Sleman, Pakem, Semua Kelurahan	45 %	45 %		1 Dokumen	100 %	100 %	0	34,587,120	DAK Non Fisik-BOKKB-BOK	Angka penemuan penderita TB Case Detection Rate (CDR)	45 %	35,000,000			
		Cakupan kepesertaan Jaminan Kesehatan Nasional (JKN)				91 %	91 %								91 %					
		Cakupan standar pelayanan minimal urusan kesehatan bidang Kesehatan Masyarakat				100 %	100 %								100 %					
		Cakupan standar pelayanan minimal urusan kesehatan bidang Pencegahan dan Pengendalian Penyakit				100 %	100 %								100 %					
		Indeks Kepuasan Pelayanan Medis dan Keperawatan				86,07 index	86,07 index								86,07 index					
		Indeks Kepuasan Pelayanan Penunjang dan pemenuhan sarana rumah sakit berdasarkan data ASPAK				81,05 index	81,05 index								81,05 index					
		Persentase cakupan pelayanan Sleman Emergency Services (SES)				100 %	100 %								100 %					
		Persentase pemenuhan indikator mutu rumah sakit dan pelaksanaan SIM-RS terintegrasi di unit pelayanan				91 %	91 %								91 %					
		Persentase Pemenuhan Sarana, Prasarana, Alat Kesehatan (SPA) sesuai standart pusat >60%				83,58 %	83,58 %								83,58 %					
						2,75 rasio	2,75 rasio								2,75 rasio					
						80 indeks	80 indeks								80 indeks					
						68,5 %	68,5 %								68,5 %					
						84,5 %	84,5 %								84,5 %					



**Perubahan Program dan Kegiatan Perangkat Daerah
Kabupaten Sleman
Tahun 2023**

Unit Organisasi : 1.02.0.00.0.00.01.0000 DINAS KESEHATAN

Sub Unit Organisasi : 1.02.0.00.0.00.01.0026 PUSAT KESEHATAN MASYARAKAT PAKEM

Kode	Urusan/ Bidang Urusan/ Program/ Kegiatan/ Sub Kegiatan	Indikator Kinerja			Rencana Tahun 2023								Catatan Penting	Prakiraan Maju Rencana Tahun 2024				
		Capaian Program	Keluaran Sub Kegiatan	Hasil Kegiatan	Lokasi Output Kegiatan	Target Capaian Kinerja				Pagu Indikatif (Rp.)		Sumber Dana		Target Capaian Kinerja		Kebutuhan Dana/ Pagu Indikatif (Rp.)		
						Program		Keluaran Sub Kegiatan		Hasil Kegiatan				Sebelum	Sesudah		Tolok Ukur	Target
						Sebelum	Sesudah	Sebelum	Sesudah	Sebelum	Sesudah							
		Rasio daya tampung RS terhadap jumlah penduduk Rerata Indeks Kepuasan layanan medis dan Indikator Mutu RS yang tercapai Rerata Pemenuhan sarana pelayanan kesehatan dan Pemenuhan jenis SIM RS Rerata Pencapaian mutu asuhan keperawatan baik dan Indek kepuasan Layanan Penunjang													Persentase pemenuhan indikator mutu rumah sakit dan pelaksanaan SIM-RS terintegrasi di unit pelayanan Persentase Pemenuhan Sarana, Prasarana, Alat Kesehatan (SPA) sesuai standart pusat >60% Rasio daya tampung RS terhadap jumlah penduduk Rerata Indeks Kepuasan layanan medis dan Indikator Mutu RS yang tercapai Rerata Pemenuhan sarana pelayanan kesehatan dan Pemenuhan jenis SIM RS Rerata Pencapaian mutu asuhan keperawatan baik dan Indek kepuasan Layanan Penunjang			



**Perubahan Program dan Kegiatan Perangkat Daerah
Kabupaten Sleman
Tahun 2023**

Unit Organisasi : 1.02.0.00.0.00.01.0000 DINAS KESEHATAN

Sub Unit Organisasi : 1.02.0.00.0.00.01.0026 PUSAT KESEHATAN MASYARAKAT PAKEM

Kode	Urusan/ Bidang Urusan/ Program/ Kegiatan/ Sub Kegiatan	Indikator Kinerja			Rencana Tahun 2023								Catatan Penting	Prakiraan Maju Rencana Tahun 2024				
		Capaian Program	Keluaran Sub Kegiatan	Hasil Kegiatan	Lokasi Output Kegiatan	Target Capaian Kinerja						Pagu Indikatif (Rp.)		Sumber Dana	Target Capaian Kinerja		Kebutuhan Dana/ Pagu Indikatif (Rp.)	
						Program		Keluaran Sub Kegiatan		Hasil Kegiatan					Tolok Ukur	Target		
						Sebelum	Sesudah	Sebelum	Sesudah	Sebelum	Sesudah	Sebelum						Sesudah
1.02.02.2.02.28	Pengambilan dan Pengiriman Spesimen Penyakit Potensial KLB ke Laboratorium Rujukan/Nasional	Angka penemuan penderita TB Case Detection Rate (CDR)	Jumlah Spesimen Penyakit Potensial Kejadian Luar Biasa (KLB) ke Laboratorium Rujukan/Nasional yang Didistribusikan	Cakupan pelayanan SPM sesuai standar	Kab. Sleman, Pakem, Semua Kelurahan	45 %	45 %		8 Paket	100 %	100 %	0	280,000	DAK Non Fisik-BOKKB-BOK	Angka penemuan penderita TB Case Detection Rate (CDR)	45 %	500,000	
		Cakupan kepesertaan Jaminan Kesehatan Nasional (JKN)				91 %	91 %								91 %			
		Cakupan standar pelayanan minimal urusan kesehatan bidang Kesehatan Masyarakat				100 %	100 %								100 %			
		Cakupan standar pelayanan minimal urusan kesehatan bidang Pencegahan dan Pengendalian Penyakit				100 %	100 %								100 %			
		Indeks Kepuasan Pelayanan Medis dan Keperawatan				86,07 index	86,07 index								86,07 index			
		Indeks Kepuasan Pelayanan Penunjang dan pemenuhan sarana rumah sakit berdasarkan data ASPAK				81,05 index	81,05 index								81,05 index			
		Persentase cakupan pelayanan Sleman Emergency Services (SES)				100 %	100 %								100 %			
		Persentase pemenuhan indikator mutu rumah sakit dan pelaksanaan SIM-RS terintegrasi di unit pelayanan				91 %	91 %								91 %			
		Persentase Pemenuhan Sarana, Prasarana, Alat Kesehatan (SPA) sesuai standart pusat >60%				83,58 %	83,58 %								83,58 %			
						2,75 rasio	2,75 rasio								2,75 rasio			
						80 indeks	80 indeks								80 indeks			
						68,5 %	68,5 %								68,5 %			
						84,5 %	84,5 %								84,5 %			



**Perubahan Program dan Kegiatan Perangkat Daerah
Kabupaten Sleman
Tahun 2023**

Unit Organisasi : 1.02.0.00.0.00.01.0000 DINAS KESEHATAN

Sub Unit Organisasi : 1.02.0.00.0.00.01.0026 PUSAT KESEHATAN MASYARAKAT PAKEM

Kode	Urusan/ Bidang Urusan/ Program/ Kegiatan/ Sub Kegiatan	Indikator Kinerja			Rencana Tahun 2023								Catatan Penting	Prakiraan Maju Rencana Tahun 2024				
		Capaian Program	Keluaran Sub Kegiatan	Hasil Kegiatan	Lokasi Output Kegiatan	Target Capaian Kinerja						Pagu Indikatif (Rp.)		Sumber Dana	Target Capaian Kinerja		Kebutuhan Dana/ Pagu Indikatif (Rp.)	
						Program		Keluaran Sub Kegiatan		Hasil Kegiatan					Tolok Ukur	Target		
						Sebelum	Sesudah	Sebelum	Sesudah	Sebelum	Sesudah	Sebelum						Sesudah
		Rasio daya tampung RS terhadap jumlah penduduk Rerata Indeks Kepuasan layanan medis dan Indikator Mutu RS yang tercapai Rerata Pemenuhan sarana pelayanan kesehatan dan Pemenuhan jenis SIM RS Rerata Pencapaian mutu asuhan keperawatan baik dan Indek kepuasan Layanan Penunjang													Persentase pemenuhan indikator mutu rumah sakit dan pelaksanaan SIM-RS terintegrasi di unit pelayanan Persentase Pemenuhan Sarana, Prasarana, Alat Kesehatan (SPA) sesuai standart pusat >60% Rasio daya tampung RS terhadap jumlah penduduk Rerata Indeks Kepuasan layanan medis dan Indikator Mutu RS yang tercapai Rerata Pemenuhan sarana pelayanan kesehatan dan Pemenuhan jenis SIM RS Rerata Pencapaian mutu asuhan keperawatan baik dan Indek kepuasan Layanan Penunjang			



**Perubahan Program dan Kegiatan Perangkat Daerah
Kabupaten Sleman
Tahun 2023**

Unit Organisasi : 1.02.0.00.0.00.01.0000 DINAS KESEHATAN

Sub Unit Organisasi : 1.02.0.00.0.00.01.0026 PUSAT KESEHATAN MASYARAKAT PAKEM

Kode	Urusan/ Bidang Urusan/ Program/ Kegiatan/ Sub Kegiatan	Indikator Kinerja			Rencana Tahun 2023										Catatan Penting	Prakiraan Maju Rencana Tahun 2024		
		Capaian Program	Keluaran Sub Kegiatan	Hasil Kegiatan	Lokasi Output Kegiatan	Target Capaian Kinerja						Pagu Indikatif (Rp.)		Sumber Dana		Target Capaian Kinerja		Kebutuhan Dana/ Pagu Indikatif (Rp.)
						Program		Keluaran Sub Kegiatan		Hasil Kegiatan						Tolok Ukur	Target	
						Sebelum	Sesudah	Sebelum	Sesudah	Sebelum	Sesudah	Sebelum	Sesudah					
1.02.02.2.033	Operasional Pelayanan Puskesmas	Angka penemuan penderita TB Case Detection Rate (CDR)	Jumlah Dokumen Operasional Pelayanan Puskesmas	Cakupan pelayanan SPM sesuai standar	Kab. Sleman, Pakem, Semua Kelurahan	45 %	45 %	1 Dokumen	1 Dokumen	100 %	100 %	421,009,000	170,973,000	PENDAPATAN ASLI DAERAH (PAD) DAK Non Fisik-BOKKB-BOK	Angka penemuan penderita TB Case Detection Rate (CDR)	45 %	190,000,000	
		Cakupan kepesertaan Jaminan Kesehatan Nasional (JKN)				91 %	91 %								91 %			
		Cakupan standar pelayanan minimal urusan kesehatan bidang Kesehatan Masyarakat				100 %	100 %								100 %			
		Cakupan standar pelayanan minimal urusan kesehatan bidang Pencegahan dan Pengendalian Penyakit				86,07 index	86,07 index								86,07 index			
		Indeks Kepuasan Pelayanan Medis dan Keperawatan				81,05 index	81,05 index								81,05 index			
		Indeks Kepuasan Pelayanan Penunjang dan pemenuhan sarana rumah sakit berdasarkan data ASPAK				100 %	100 %								100 %			
		Persentase cakupan pelayanan Sleman Emergency Services (SES)				91 %	91 %								91 %			
		Persentase pemenuhan indikator mutu rumah sakit dan pelaksanaan SIM-RS terintegrasi di unit pelayanan				83,58 %	83,58 %								83,58 %			
		Persentase Pemenuhan Sarana, Prasarana, Alat Kesehatan (SPA) sesuai standart pusat >60%				2,75 rasio	2,75 rasio								2,75 rasio			
						80 indeks	80 indeks								80 indeks			
						68,5 %	68,5 %								68,5 %			
						84,5 %	84,5 %								84,5 %			



**Perubahan Program dan Kegiatan Perangkat Daerah
Kabupaten Sleman
Tahun 2023**

Unit Organisasi : 1.02.0.00.0.00.01.0000 DINAS KESEHATAN

Sub Unit Organisasi : 1.02.0.00.0.00.01.0026 PUSAT KESEHATAN MASYARAKAT PAKEM

Kode	Urusan/ Bidang Urusan/ Program/ Kegiatan/ Sub Kegiatan	Indikator Kinerja			Rencana Tahun 2023								Catatan Penting	Prakiraan Maju Rencana Tahun 2024				
		Capaian Program	Keluaran Sub Kegiatan	Hasil Kegiatan	Lokasi Output Kegiatan	Target Capaian Kinerja				Pagu Indikatif (Rp.)		Sumber Dana		Target Capaian Kinerja		Kebutuhan Dana/ Pagu Indikatif (Rp.)		
						Program		Keluaran Sub Kegiatan		Hasil Kegiatan				Sebelum	Sesudah		Tolok Ukur	Target
						Sebelum	Sesudah	Sebelum	Sesudah	Sebelum	Sesudah							
		Rasio daya tampung RS terhadap jumlah penduuduk Rerata Indeks Kepuasan layanan medis dan Indikator Mutu RS yang tercapai Rerata Pemenuhan sarana pelayanan kesehatan dan Pemenuhan jenis SIM RS Rerata Pencapaian mutu asuhan keperawatan baik dan Indek kepuasan Layanan Penunjang													Persentase pemenuhan indikator mutu rumah sakit dan pelaksanaan SIM-RS terintegrasi di unit pelayanan Persentase Pemenuhan Sarana, Prasarana, Alat Kesehatan (SPA) sesuai standart pusat >60% Rasio daya tampung RS terhadap jumlah penduuduk Rerata Indeks Kepuasan layanan medis dan Indikator Mutu RS yang tercapai Rerata Pemenuhan sarana pelayanan kesehatan dan Pemenuhan jenis SIM RS Rerata Pencapaian mutu asuhan keperawatan baik dan Indek kepuasan Layanan Penunjang			
1	02 02 2.0 2	Penyediaan Layanan Kesehatan untuk UKM dan UKP Rujukan Tingkat Daerah Kabupaten/Kota								0	0			0				
1	02 02 2.0 2 33	Operasional Pelayanan Puskesmas	Persentase pelaksanaan opersional pelayanan Puskesmas		Kab. Sleman, Pakem, Semua Kelurahan			100 %	100 %			0	0	DAK Non Fisik - BOKKB - BOK			0	



**Perubahan Program dan Kegiatan Perangkat Daerah
Kabupaten Sleman
Tahun 2023**

Unit Organisasi : 1.02.0.00.0.00.01.0000 DINAS KESEHATAN

Sub Unit Organisasi : 1.02.0.00.0.00.01.0026 PUSAT KESEHATAN MASYARAKAT PAKEM

Kode	Urusan/ Bidang Urusan/ Program/ Kegiatan/ Sub Kegiatan	Indikator Kinerja			Rencana Tahun 2023								Catatan Penting	Prakiraan Maju Rencana Tahun 2024				
		Capaian Program	Keluaran Sub Kegiatan	Hasil Kegiatan	Lokasi Output Kegiatan	Target Capaian Kinerja						Pagu Indikatif (Rp.)		Sumber Dana	Target Capaian Kinerja		Kebutuhan Dana/ Pagu Indikatif (Rp.)	
						Program		Keluaran Sub Kegiatan		Hasil Kegiatan					Tolok Ukur	Target		
						Sebelum	Sesudah	Sebelum	Sesudah	Sebelum	Sesudah	Sebelum						Sesudah
1	02	02	2.0	2	Penyediaan Layanan Kesehatan untuk UKM dan UKP Rujukan Tingkat Daerah Kabupaten/Kota													663,000,000



**Perubahan Program dan Kegiatan Perangkat Daerah
Kabupaten Sleman
Tahun 2023**

Unit Organisasi : 1.02.0.00.0.00.01.0000 DINAS KESEHATAN

Sub Unit Organisasi : 1.02.0.00.0.00.01.0026 PUSAT KESEHATAN MASYARAKAT PAKEM

Kode	Urusan/ Bidang Urusan/ Program/ Kegiatan/ Sub Kegiatan	Indikator Kinerja			Rencana Tahun 2023								Catatan Penting	Prakiraan Maju Rencana Tahun 2024				
		Capaian Program	Keluaran Sub Kegiatan	Hasil Kegiatan	Lokasi Output Kegiatan	Target Capaian Kinerja						Pagu Indikatif (Rp.)		Sumber Dana	Target Capaian Kinerja		Kebutuhan Dana/ Pagu Indikatif (Rp.)	
						Program		Keluaran Sub Kegiatan		Hasil Kegiatan					Tolok Ukur	Target		
						Sebelum	Sesudah	Sebelum	Sesudah	Sebelum	Sesudah	Sebelum						Sesudah
		Rasio daya tampung RS terhadap jumlah penduuduk Rerata Indeks Kepuasan layanan medis dan Indikator Mutu RS yang tercapai Rerata Pemenuhan sarana pelayanan kesehatan dan Pemenuhan jenis SIM RS Rerata Pencapaian mutu asuhan keperawatan baik dan Indek kepuasan Layanan Penunjang													Persentase pemenuhan indikator mutu rumah sakit dan pelaksanaan SIM-RS terintegrasi di unit pelayanan Persentase Pemenuhan Sarana, Prasarana, Alat Kesehatan (SPA) sesuai standart pusat >60% Rasio daya tampung RS terhadap jumlah penduuduk Rerata Indeks Kepuasan layanan medis dan Indikator Mutu RS yang tercapai Rerata Pemenuhan sarana pelayanan kesehatan dan Pemenuhan jenis SIM RS Rerata Pencapaian mutu asuhan keperawatan baik dan Indek kepuasan Layanan Penunjang			
1	02	03	PROGRAM PENINGKATAN KAPASITAS SUMBER DAYA MANUSIA KESEHATAN								0	0			0			
1	02	03	2.0	Perencanaan Kebutuhan dan Pendayagunaan Sumberdaya Manusia Kesehatan untuk UKP dan UKM di Wilayah Kabupaten/Kota								0	0			0		



**Perubahan Program dan Kegiatan Perangkat Daerah
Kabupaten Sleman
Tahun 2023**

Unit Organisasi : 1.02.0.00.0.00.01.0000 DINAS KESEHATAN

Sub Unit Organisasi : 1.02.0.00.0.00.01.0026 PUSAT KESEHATAN MASYARAKAT PAKEM

Kode	Urusan/ Bidang Urusan/ Program/ Kegiatan/ Sub Kegiatan	Indikator Kinerja			Rencana Tahun 2023								Catatan Penting	Prakiraan Maju Rencana Tahun 2024				
		Capaian Program	Keluaran Sub Kegiatan	Hasil Kegiatan	Lokasi Output Kegiatan	Target Capaian Kinerja				Pagu Indikatif (Rp.)		Sumber Dana		Target Capaian Kinerja		Kebutuhan Dana/ Pagu Indikatif (Rp.)		
						Program		Keluaran Sub Kegiatan		Hasil Kegiatan				Sebelum	Sesudah		Tolok Ukur	Target
						Sebelum	Sesudah	Sebelum	Sesudah	Sebelum	Sesudah							
1.02.03.2.02	Pemenuhan Kebutuhan Sumber Daya Manusia Kesehatan sesuai Standar		Persentase pemenuhan kebutuhan sumber daya manusia sesuai standard		Kab. Sleman, Pakem, Semua Kelurahan			100 %	100 %			0	0	DAK Non Fisik - BOKKB - BOK			0	
1.02.05	PROGRAM PEMBERDAYAAN MASYARAKAT BIDANG KESEHATAN											10,960,000	79,840,000			85,000,000		
1.02.05.2.01	Advokasi, Pemberdayaan, Kemitraan, Peningkatan Peran serta Masyarakat dan Lintas Sektor Tingkat Daerah Kabupaten/Kota											10,960,000	10,960,000			15,000,000		
1.02.05.2.01.01	Peningkatan Upaya Promosi Kesehatan, Advokasi, Kemitraan dan Pemberdayaan Masyarakat	Persentase rumah tangga (RT) yang tidak merokok di dalam rumah;Persentase bayi ASI Eksklusif;Presentase edukasi gerakan masyarakat hidup sehat (GERMAS) pada rumah tangga (RT)	Jumlah Dokumen Promosi Kesehatan, Advokasi, Kemitraan dan Pemberdayaan Masyarakat	Kebijakan yang mendukung Gerakan Masyarakat Hidup Sehat	Kab. Sleman, Pakem, Semua Kelurahan	66.8%;84.8%;85.6%	84.8%;85.6%	1 Dokumen	1 Ddokumen	1 Ddokumen	1 Ddokumen	10,960,000	10,960,000	PENDAPATAN ASLI DAERAH (PAD)	Persentase rumah tangga (RT) yang tidak merokok di dalam rumah;Persentase bayi ASI Eksklusif;Presentase edukasi gerakah masyarakat hidup sehat (GERMAS) pada rumah tangga (RT)	66.8%;84.8%;85.6%	15,000,000	
1.02.05.2.01	Advokasi, Pemberdayaan, Kemitraan, Peningkatan Peran serta Masyarakat dan Lintas Sektor Tingkat Daerah Kabupaten/Kota											0	0			0		
1.02.05.2.01.01	Peningkatan Upaya Promosi Kesehatan, Advokasi, Kemitraan dan Pemberdayaan Masyarakat		Persentase pelaksanaan advokasi kemitraan dan pemberdayaan masyarakat		Kab. Sleman, Pakem, Semua Kelurahan			100 %	100 %			0	0	DAK Non Fisik - BOKKB - BOK			0	
1.02.05.2.03	Pengembangan dan Pelaksanaan Upaya Kesehatan Bersumber Daya Masyarakat (UKBM) Tingkat Daerah Kabupaten/Kota											0	68,880,000			70,000,000		
1.02.05.2.03.01	Bimbingan Teknis dan Supervisi Pengembangan dan Pelaksanaan Upaya Kesehatan Bersumber Daya Masyarakat (UKBM)		Jumlah Dokumen Hasil Bimbingan Teknis dan Supervisi Upaya Kesehatan Bersumber Daya Masyarakat (UKBM)		Kab. Sleman, Pakem, Semua Kelurahan				1 Dokumen			0	68,880,000	DAK Non Fisik- BOKKB-BOK			70,000,000	
1.02.05.2.03	Pengembangan dan Pelaksanaan Upaya Kesehatan Bersumber Daya Masyarakat (UKBM) Tingkat Daerah Kabupaten/Kota											0	0			0		
1.02.05.2.03.01	Bimbingan Teknis dan Supervisi Pengembangan dan Pelaksanaan Upaya Kesehatan Bersumber Daya Masyarakat (UKBM)		Persentase pelaksanaan bimbingan teknis dan supervisi pembinaan UKBM		Kab. Sleman, Pakem, Semua Kelurahan			100 %	100 %			0	0	DAK Non Fisik - BOKKB - BOK			0	
TOTAL												4,488,022,700	4,584,094,842			4,372,820,000		



**Perubahan Program dan Kegiatan Perangkat Daerah
Kabupaten Sleman
Tahun 2023**

Unit Organisasi : 1.02.0.00.0.00.01.0000 DINAS KESEHATAN

Sub Unit Organisasi : 1.02.0.00.0.00.01.0027 PUSAT KESEHATAN MASYARAKAT CANGKRINGAN

Kode	Urusan/ Bidang Urusan/ Program/ Kegiatan/ Sub Kegiatan	Indikator Kinerja			Rencana Tahun 2023								Catatan Penting	Prakiraan Maju Rencana Tahun 2024						
		Capaian Program	Keluaran Sub Kegiatan	Hasil Kegiatan	Lokasi Output Kegiatan	Target Capaian Kinerja				Pagu Indikatif (Rp.)		Sumber Dana		Target Capaian Kinerja		Kebutuhan Dana/ Pagu Indikatif (Rp.)				
						Program		Keluaran Sub Kegiatan	Hasil Kegiatan		Sebelum			Sesudah	Sebelum		Sesudah	Tolok Ukur	Target	
						Sebelum	Sesudah		Sebelum	Sesudah										
1		URUSAN PEMERINTAHAN WAJIB YANG BERKAITAN DENGAN PELAYANAN DASAR																		
1	02	URUSAN PEMERINTAHAN BIDANG KESEHATAN														2,102,132,651,200				
1	02	01	PROGRAM PENUNJANG URUSAN PEMERINTAHAN DAERAH KABUPATEN/KOTA														2,101,969,301,200			
1	02	01	2.0	Administrasi Keuangan Perangkat Daerah														1,851,301,200		
1	02	01	2.0	01	Penyediaan Gaji dan Tunjangan ASN	Persentase pemenuhan kebutuhan administrasi perkantoran; Persentase pemenuhan layanan sarana dan prasarana kerja	Jumlah Orang yang Menerima Gaji dan Tunjangan ASN	Kab. Sleman, Cangkringan, Semua Kelurahan	100%; 100 %	100%; 100 %	31 Orang/bulan	34 Orang/bulan	31 orang/bulan	31 orang/bulan	1,388,364,400	1,164,626,000	Dana Transfer Umum-Dana Alokasi Umum	Persentase pemenuhan kebutuhan administrasi perkantoran; Persentase pemenuhan layanan sarana dan prasarana kerja	100%; 100 %	1,791,301,200
1	02	01	2.0	Administrasi Keuangan Perangkat Daerah														1,851,301,200		
1	02	01	2.0	03	Pelaksanaan Penatausahaan dan Pengujian/Verifikasi Keuangan SKPD	Persentase pemenuhan kebutuhan administrasi perkantoran; Persentase pemenuhan layanan sarana dan prasarana kerja	Jumlah Dokumen Penatausahaan dan Pengujian/Verifikasi Keuangan SKPD	Kab. Sleman, Cangkringan, Semua Kelurahan	100%; 100 %	100%; 100 %	12 Dokumen	12 Dokumen	31 orang/bulan	31 orang/bulan	59,220,000	59,220,000	PENDAPATAN ASLI DAERAH (PAD)	Persentase pemenuhan kebutuhan administrasi perkantoran; Persentase pemenuhan layanan sarana dan prasarana kerja	100%; 100 %	60,000,000
1	02	01	2.0	Administrasi Umum Perangkat Daerah														53,000,000		
1	02	01	2.0	04	Penyediaan Bahan Logistik Kantor	Persentase pemenuhan kebutuhan administrasi perkantoran; Persentase pemenuhan layanan sarana dan prasarana kerja	Jumlah Paket Bahan Logistik Kantor yang Disediakan	Kab. Sleman, Cangkringan, Semua Kelurahan	100%; 100 %	100%; 100 %	12 Paket	3 Paket	95 %	95 %	43,285,800	43,285,800	PENDAPATAN ASLI DAERAH (PAD)	Persentase pemenuhan kebutuhan administrasi perkantoran; Persentase pemenuhan layanan sarana dan prasarana kerja	100%; 100 %	53,000,000
1	02	01	2.0	05	Penyediaan Barang Cetak dan Penggandaan	Persentase pemenuhan kebutuhan administrasi perkantoran; Persentase pemenuhan layanan sarana dan prasarana kerja	Jumlah Paket Barang Cetak dan Penggandaan yang Disediakan	Kab. Sleman, Semua Kecamatan, Semua Kelurahan	100%; 100 %	100%; 100 %	1 Paket	1 Paket	95 %	95 %	39,121,800	39,121,800	PENDAPATAN ASLI DAERAH (PAD)	Persentase pemenuhan kebutuhan administrasi perkantoran; Persentase pemenuhan layanan sarana dan prasarana kerja	100%; 100 %	0
1	02	01	2.0	Penyediaan Jasa Penunjang Urusan Pemerintahan Daerah														65,000,000		
1	02	01	2.0	02	Penyediaan Jasa Komunikasi, Sumber Daya Air dan Listrik	Persentase pemenuhan kebutuhan administrasi perkantoran; Persentase pemenuhan layanan sarana dan prasarana kerja	Jumlah Laporan Penyediaan Jasa Komunikasi, Sumber Daya Air dan Listrik yang Disediakan	Kab. Sleman, Cangkringan, Semua Kelurahan	100%; 100 %	100%; 100 %	12 Laporan	12 Laporan	90 %	90 %	54,600,000	54,600,000	PENDAPATAN ASLI DAERAH (PAD)	Persentase pemenuhan kebutuhan administrasi perkantoran; Persentase pemenuhan layanan sarana dan prasarana kerja	100%; 100 %	65,000,000
1	02	01	2.1	Peningkatan Pelayanan BLUD														2,100,000,000,000		



**Perubahan Program dan Kegiatan Perangkat Daerah
Kabupaten Sleman
Tahun 2023**

Unit Organisasi : 1.02.0.00.0.00.01.0000 DINAS KESEHATAN

Sub Unit Organisasi : 1.02.0.00.0.00.01.0027 PUSAT KESEHATAN MASYARAKAT CANGKRINGAN

Kode	Urusan/ Bidang Urusan/ Program/ Kegiatan/ Sub Kegiatan	Indikator Kinerja			Rencana Tahun 2023								Catatan Penting	Prakiraan Maju Rencana Tahun 2024				
		Capaian Program	Keluaran Sub Kegiatan	Hasil Kegiatan	Lokasi Output Kegiatan	Target Capaian Kinerja				Pagu Indikatif (Rp.)		Sumber Dana		Target Capaian Kinerja		Kebutuhan Dana/ Pagu Indikatif (Rp.)		
						Program		Keluaran Sub Kegiatan		Hasil Kegiatan				Sebelum	Sesudah		Tolok Ukur	Target
						Sebelum	Sesudah	Sebelum	Sesudah	Sebelum	Sesudah							
1.02.01.2.1.01	Pelayanan dan Penunjang Pelayanan BLUD	Persentase pemenuhan kebutuhan administrasi perkantoran; Persentase pemenuhan layanan sarana dan prasarana kerja	Jumlah BLUD yang menyediakan Pelayanan dan Penunjang Pelayanan	Tercapainya pelaksanaan program BLUD	Kab. Sleman, Cangkringan, Semua Kelurahan	100%; 100 %	100%; 100 %	1 Unit Kerja	1 Unit Kerja	75 %	75 %	1,700,000,000	2,060,555,328	Pendapatan dari BLUD	Persentase pemenuhan kebutuhan administrasi perkantoran; Persentase pemenuhan layanan sarana dan prasarana kerja	100%; 100 %	2,100,000,000,000	
1.02.02.2.0.1	Penyediaan Fasilitas Pelayanan Kesehatan untuk UKM dan UKP Kewenangan Daerah Kabupaten/Kota											58,800,000	58,800,000		52,000,000			
1.02.02.2.0.19	Pemeliharaan Prasarana dan Pendukung Fasilitas Pelayanan Kesehatan	Persentase Pemenuhan Sarana, Prasarana, Alat Kesehatan (SPA) sesuai standart pusat >60%	Jumlah Prasarana Fasilitas Pelayanan Kesehatan yang Dilakukan Pemeliharaan	Terpenuhinya pemeliharaan saran dan prasarana pendukung pelayanan kesehatan	Kab. Sleman, Cangkringan, Semua Kelurahan	83,58 %	83,58 %	1 Unit	1 Unit	80 %	80 %	58,800,000	58,800,000	PENDAPATAN ASLI DAERAH (PAD)	Persentase Pemenuhan Sarana, Prasarana, Alat Kesehatan (SPA) sesuai standart pusat >60%	83,58 %	52,000,000	
1.02.02.2.0.2	Penyediaan Layanan Kesehatan untuk UKM dan UKP Rujukan Tingkat Daerah Kabupaten/Kota											568,338,500	548,808,500		111,350,000			



**Perubahan Program dan Kegiatan Perangkat Daerah
Kabupaten Sleman
Tahun 2023**

Unit Organisasi : 1.02.0.00.0.00.01.0000 DINAS KESEHATAN

Sub Unit Organisasi : 1.02.0.00.0.00.01.0027 PUSAT KESEHATAN MASYARAKAT CANGKRINGAN

Kode	Urusan/ Bidang Urusan/ Program/ Kegiatan/ Sub Kegiatan	Indikator Kinerja			Rencana Tahun 2023								Catatan Penting	Prakiraan Maju Rencana Tahun 2024				
		Capaian Program	Keluaran Sub Kegiatan	Hasil Kegiatan	Lokasi Output Kegiatan	Target Capaian Kinerja						Pagu Indikatif (Rp.)		Sumber Dana	Target Capaian Kinerja		Kebutuhan Dana/ Pagu Indikatif (Rp.)	
						Program		Keluaran Sub Kegiatan		Hasil Kegiatan					Tolok Ukur	Target		
						Sebelum	Sesudah	Sebelum	Sesudah	Sebelum	Sesudah	Sebelum						Sesudah
1	02	02	2.0	2	Penyediaan Layanan Kesehatan untuk UKM dan UKP Rujukan Tingkat Daerah Kabupaten/Kota								568,338,500	548,808,500		Rerata Pencapaian mutu asuhan keperawatan baik dan Indek kepuasan Layanan Penunjang		111,350,000



**Perubahan Program dan Kegiatan Perangkat Daerah
Kabupaten Sleman
Tahun 2023**

Unit Organisasi : 1.02.0.00.0.00.01.0000 DINAS KESEHATAN

Sub Unit Organisasi : 1.02.0.00.0.00.01.0027 PUSAT KESEHATAN MASYARAKAT CANGKRINGAN

Kode	Urusan/ Bidang Urusan/ Program/ Kegiatan/ Sub Kegiatan	Indikator Kinerja			Rencana Tahun 2023										Catatan Penting	Prakiraan Maju Rencana Tahun 2024				
		Capaian Program	Keluaran Sub Kegiatan	Hasil Kegiatan	Lokasi Output Kegiatan	Target Capaian Kinerja						Pagu Indikatif (Rp.)		Sumber Dana		Target Capaian Kinerja		Kebutuhan Dana/ Pagu Indikatif (Rp.)		
						Program		Keluaran Sub Kegiatan		Hasil Kegiatan		Sebelum	Sesudah			Sebelum	Sesudah		Tolok Ukur	Target
						Sebelum	Sesudah	Sebelum	Sesudah	Sebelum	Sesudah									
1.02.02.2.02.02	Pengelolaan Pelayanan Kesehatan Ibu Bersalin	Angka penemuan penderita TB Case Detection Rate (CDR)	Jumlah Ibu Bersalin yang Mendapatkan Pelayanan Kesehatan Sesuai Standar	Tercapainya cakupan SPM sesuai standar	Kab. Sleman, Cangkringan, Semua Kelurahan	45 %	45 %	0 Orang	289 Orang	90 %	90 %	7,680,000	7,680,000	PENDAPATAN ASLI DAERAH (PAD)	Angka penemuan penderita TB Case	45 %	0			
		Cakupan kepesertaan Jaminan Kesehatan Nasional (JKN)				91 %	91 %								Detection Rate (CDR)	91 %				
		Cakupan standar pelayanan minimal urusan kesehatan bidang Kesehatan Masyarakat				100 %	100 %								Cakupan kepesertaan Jaminan Kesehatan Nasional (JKN)	100 %				
		Cakupan standar pelayanan minimal urusan kesehatan bidang Pencegahan dan Pengendalian Penyakit				100 %	100 %								Cakupan standar pelayanan minimal urusan kesehatan bidang Kesehatan Masyarakat	100 %				
		Indeks Kepuasan Pelayanan Medis dan Keperawatan				86,07 index	86,07 index								Cakupan standar pelayanan minimal urusan kesehatan bidang Pencegahan dan Pengendalian Penyakit	86,07 index				
		Indeks Kepuasan Pelayanan Penunjang dan pemenuhan sarana rumah sakit berdasarkan data ASPAK				81,05 index	81,05 index								Indeks Kepuasan Pelayanan Medis dan Keperawatan	81,05 index				
		Rerata Pencapaian mutu asuhan keperawatan baik dan Indeks kepuasan Layanan Penunjang				84,5 %	84,5 %								Indeks Kepuasan Pelayanan Penunjang dan pemenuhan sarana rumah sakit berdasarkan data ASPAK	84,5 %				



**Perubahan Program dan Kegiatan Perangkat Daerah
Kabupaten Sleman
Tahun 2023**

Unit Organisasi : 1.02.0.00.0.00.01.0000 DINAS KESEHATAN

Sub Unit Organisasi : 1.02.0.00.0.00.01.0027 PUSAT KESEHATAN MASYARAKAT CANGKRINGAN

Kode	Urusan/ Bidang Urusan/ Program/ Kegiatan/ Sub Kegiatan	Indikator Kinerja			Rencana Tahun 2023								Catatan Penting	Prakiraan Maju Rencana Tahun 2024				
		Capaian Program	Keluaran Sub Kegiatan	Hasil Kegiatan	Lokasi Output Kegiatan	Target Capaian Kinerja						Pagu Indikatif (Rp.)		Sumber Dana	Target Capaian Kinerja		Kebutuhan Dana/ Pagu Indikatif (Rp.)	
						Program		Keluaran Sub Kegiatan		Hasil Kegiatan					Tolok Ukur	Target		
						Sebelum	Sesudah	Sebelum	Sesudah	Sebelum	Sesudah	Sebelum						Sesudah
1	02	02	2.0	2	Penyediaan Layanan Kesehatan untuk UKM dan UKP Rujukan Tingkat Daerah Kabupaten/Kota								568,338,500	548,808,500		Rerata Pencapaian mutu asuhan keperawatan baik dan Indek kepuasan Layanan Penunjang		111,350,000



**Perubahan Program dan Kegiatan Perangkat Daerah
Kabupaten Sleman
Tahun 2023**

Unit Organisasi : 1.02.0.00.0.00.01.0000 DINAS KESEHATAN

Sub Unit Organisasi : 1.02.0.00.0.00.01.0027 PUSAT KESEHATAN MASYARAKAT CANGKRINGAN

Kode	Urusan/ Bidang Urusan/ Program/ Kegiatan/ Sub Kegiatan	Indikator Kinerja			Rencana Tahun 2023								Catatan Penting	Prakiraan Maju Rencana Tahun 2024				
		Capaian Program	Keluaran Sub Kegiatan	Hasil Kegiatan	Lokasi Output Kegiatan	Target Capaian Kinerja						Pagu Indikatif (Rp.)		Sumber Dana	Target Capaian Kinerja		Kebutuhan Dana/ Pagu Indikatif (Rp.)	
						Program		Keluaran Sub Kegiatan		Hasil Kegiatan					Tolok Ukur	Target		
						Sebelum	Sesudah	Sebelum	Sesudah	Sebelum	Sesudah	Sebelum						Sesudah
1	02	02	2.0 2	Penyediaan Layanan Kesehatan untuk UKM dan UKP Rujukan Tingkat Daerah Kabupaten/Kota								568,338,500	548,808,500		Rerata Pencapaian mutu asuhan keperawatan baik dan Indek kepuasan Layanan Penunjang		111,350,000	



**Perubahan Program dan Kegiatan Perangkat Daerah
Kabupaten Sleman
Tahun 2023**

Unit Organisasi : 1.02.0.00.0.00.01.0000 DINAS KESEHATAN

Sub Unit Organisasi : 1.02.0.00.0.00.01.0027 PUSAT KESEHATAN MASYARAKAT CANGKRINGAN

Kode	Urusan/ Bidang Urusan/ Program/ Kegiatan/ Sub Kegiatan	Indikator Kinerja			Rencana Tahun 2023								Catatan Penting	Prakiraan Maju Rencana Tahun 2024		
		Capaian Program	Keluaran Sub Kegiatan	Hasil Kegiatan	Lokasi Output Kegiatan	Target Capaian Kinerja				Pagu Indikatif (Rp.)		Sumber Dana		Target Capaian Kinerja		Kebutuhan Dana/ Pagu Indikatif (Rp.)
						Program		Keluaran Sub Kegiatan						Hasil Kegiatan		
						Sebelum	Sesudah	Sebelum	Sesudah	Sebelum	Sesudah			Sebelum	Sesudah	
														Rerata Pencapaian mutu asuhan keperawatan baik dan Indek kepuasan Layanan Penunjang		



**Perubahan Program dan Kegiatan Perangkat Daerah
Kabupaten Sleman
Tahun 2023**

Unit Organisasi : 1.02.0.00.0.00.01.0000 DINAS KESEHATAN

Sub Unit Organisasi : 1.02.0.00.0.00.01.0027 PUSAT KESEHATAN MASYARAKAT CANGKRINGAN

Kode	Urusan/ Bidang Urusan/ Program/ Kegiatan/ Sub Kegiatan	Indikator Kinerja			Rencana Tahun 2023								Catatan Penting	Prakiraan Maju Rencana Tahun 2024				
		Capaian Program	Keluaran Sub Kegiatan	Hasil Kegiatan	Lokasi Output Kegiatan	Target Capaian Kinerja				Pagu Indikatif (Rp.)		Sumber Dana		Target Capaian Kinerja		Kebutuhan Dana/ Pagu Indikatif (Rp.)		
						Program		Keluaran Sub Kegiatan		Hasil Kegiatan				Sebelum	Sesudah		Tolok Ukur	Target
						Sebelum	Sesudah	Sebelum	Sesudah	Sebelum	Sesudah							
														Rerata Pencapaian mutu asuhan keperawatan baik dan Indek kepuasan Layanan Penunjang				



**Perubahan Program dan Kegiatan Perangkat Daerah
Kabupaten Sleman
Tahun 2023**

Unit Organisasi : 1.02.0.00.0.00.01.0000 DINAS KESEHATAN

Sub Unit Organisasi : 1.02.0.00.0.00.01.0027 PUSAT KESEHATAN MASYARAKAT CANGKRINGAN

Kode	Urusan/ Bidang Urusan/ Program/ Kegiatan/ Sub Kegiatan	Indikator Kinerja			Rencana Tahun 2023								Catatan Penting	Prakiraan Maju Rencana Tahun 2024		
		Capaian Program	Keluaran Sub Kegiatan	Hasil Kegiatan	Lokasi Output Kegiatan	Target Capaian Kinerja				Pagu Indikatif (Rp.)		Sumber Dana		Target Capaian Kinerja		Kebutuhan Dana/ Pagu Indikatif (Rp.)
						Program		Keluaran Sub Kegiatan						Hasil Kegiatan		
						Sebelum	Sesudah	Sebelum	Sesudah	Sebelum	Sesudah			Sebelum	Sesudah	
														Rerata Pencapaian mutu asuhan keperawatan baik dan Indek kepuasan Layanan Penunjang		



**Perubahan Program dan Kegiatan Perangkat Daerah
Kabupaten Sleman
Tahun 2023**

Unit Organisasi : 1.02.0.00.0.00.01.0000 DINAS KESEHATAN

Sub Unit Organisasi : 1.02.0.00.0.00.01.0027 PUSAT KESEHATAN MASYARAKAT CANGKRINGAN

Kode	Urusan/ Bidang Urusan/ Program/ Kegiatan/ Sub Kegiatan	Indikator Kinerja			Rencana Tahun 2023								Catatan Penting	Prakiraan Maju Rencana Tahun 2024		
		Capaian Program	Keluaran Sub Kegiatan	Hasil Kegiatan	Lokasi Output Kegiatan	Target Capaian Kinerja				Pagu Indikatif (Rp.)		Sumber Dana		Target Capaian Kinerja		Kebutuhan Dana/ Pagu Indikatif (Rp.)
						Program		Keluaran Sub Kegiatan						Hasil Kegiatan		
						Sebelum	Sesudah	Sebelum	Sesudah	Sebelum	Sesudah			Sebelum	Sesudah	
														Rerata Pencapaian mutu asuhan keperawatan baik dan Indek kepuasan Layanan Penunjang		



**Perubahan Program dan Kegiatan Perangkat Daerah
Kabupaten Sleman
Tahun 2023**

Unit Organisasi : 1.02.0.00.0.00.01.0000 DINAS KESEHATAN

Sub Unit Organisasi : 1.02.0.00.0.00.01.0027 PUSAT KESEHATAN MASYARAKAT CANGKRINGAN

Kode	Urusan/ Bidang Urusan/ Program/ Kegiatan/ Sub Kegiatan	Indikator Kinerja			Rencana Tahun 2023										Catatan Penting	Prakiraan Maju Rencana Tahun 2024				
		Capaian Program	Keluaran Sub Kegiatan	Hasil Kegiatan	Lokasi Output Kegiatan	Target Capaian Kinerja						Pagu Indikatif (Rp.)		Sumber Dana		Target Capaian Kinerja		Kebutuhan Dana/ Pagu Indikatif (Rp.)		
						Program		Keluaran Sub Kegiatan		Hasil Kegiatan		Sebelum	Sesudah			Sebelum	Sesudah		Tolok Ukur	Target
						Sebelum	Sesudah	Sebelum	Sesudah	Sebelum	Sesudah									
1.02.02.2.0.09	Pengelolaan Pelayanan Kesehatan Penderita Diabetes Melitus	Angka penemuan penderita TB Case Detection Rate (CDR)	Jumlah Penderita Diabetes Melitus yang Mendapatkan Pelayanan Kesehatan Sesuai Standar	Tercapainya cakupan SPM sesuai standar	Kab. Sleman, Cangkringan, Semua Kelurahan	45 %	45 %	0 Orang	472 Orang	90 %	90 %	7,680,000	7,680,000	PENDAPATAN ASLI DAERAH (PAD)	Angka penemuan penderita TB Case	45 %	0			
		Detection Rate (CDR)				91 %	91 %								Detection Rate (CDR)	91 %				
		Cakupan kepesertaan Jaminan Kesehatan Nasional (JKN)				100 %	100 %								Cakupan kepesertaan Jaminan Kesehatan Nasional (JKN)	100 %				
		Cakupan standar pelayanan minimal urusan kesehatan bidang Kesehatan Masyarakat				100 %	100 %								Cakupan standar pelayanan minimal urusan kesehatan bidang Kesehatan Masyarakat	100 %				
		Cakupan standar pelayanan minimal urusan kesehatan bidang Pencegahan dan Pengendalian Penyakit				86,07 index	86,07 index								Cakupan standar pelayanan minimal urusan kesehatan bidang Pencegahan dan Pengendalian Penyakit	86,07 index				
		Indeks Kepuasan Pelayanan Medis dan Keperawatan				81,05 index	81,05 index								Indeks Kepuasan Pelayanan Medis dan Keperawatan	81,05 index				
		Indeks Kepuasan Pelayanan Penunjang dan pemenuhan sarana rumah sakit berdasarkan data ASPAK				84,5 %	84,5 %								Indeks Kepuasan Pelayanan Penunjang dan pemenuhan sarana rumah sakit berdasarkan data ASPAK	84,5 %				



**Perubahan Program dan Kegiatan Perangkat Daerah
Kabupaten Sleman
Tahun 2023**

Unit Organisasi : 1.02.0.00.0.00.01.0000 DINAS KESEHATAN

Sub Unit Organisasi : 1.02.0.00.0.00.01.0027 PUSAT KESEHATAN MASYARAKAT CANGKRINGAN

Kode	Urusan/ Bidang Urusan/ Program/ Kegiatan/ Sub Kegiatan	Indikator Kinerja			Rencana Tahun 2023										Catatan Penting	Prakiraan Maju Rencana Tahun 2024				
		Capaian Program	Keluaran Sub Kegiatan	Hasil Kegiatan	Lokasi Output Kegiatan	Target Capaian Kinerja						Pagu Indikatif (Rp.)		Sumber Dana		Target Capaian Kinerja		Kebutuhan Dana/ Pagu Indikatif (Rp.)		
						Program		Keluaran Sub Kegiatan		Hasil Kegiatan		Sebelum	Sesudah			Sebelum	Sesudah		Tolok Ukur	Target
						Sebelum	Sesudah	Sebelum	Sesudah	Sebelum	Sesudah									
1.02.02.2.012	Pengelolaan Pelayanan Kesehatan Orang dengan Risiko Terinfeksi HIV	Angka penemuan penderita TB Case Detection Rate (CDR)	Jumlah Orang Terduga Menderita HIV yang Mendapatkan Pelayanan Sesuai Standar	Tercapainya cakupan SPM sesuai standar	Kab. Sleman, Cangkringan, Semua Kelurahan	45 %	45 %	0 Orang	520 Orang	90 %	90 %	13,000,000	16,350,000	PENDAPATAN ASLI DAERAH (PAD) DAK Non Fisik-BOKKB-BOK	Angka penemuan penderita TB Case Detection Rate (CDR)	45 %	0			
		Cakupan kepesertaan Jaminan Kesehatan Nasional (JKN)				91 %	91 %								91 %					
		Cakupan standar pelayanan minimal urusan kesehatan bidang Kesehatan Masyarakat				100 %	100 %								100 %					
		Cakupan standar pelayanan minimal urusan kesehatan bidang Pencegahan dan Pengendalian Penyakit				100 %	100 %								100 %					
		Indeks Kepuasan Pelayanan Medis dan Keperawatan				86,07 index	86,07 index								86,07 index					
		Indeks Kepuasan Pelayanan Penunjang dan pemenuhan sarana rumah sakit berdasarkan data ASPAK				81,05 index	81,05 index								81,05 index					
		Rerata Pencapaian mutu asuhan keperawatan baik dan Indeks kepuasan Layanan Penunjang				84,5 %	84,5 %								84,5 %					



**Perubahan Program dan Kegiatan Perangkat Daerah
Kabupaten Sleman
Tahun 2023**

Unit Organisasi : 1.02.0.00.0.00.01.0000 DINAS KESEHATAN

Sub Unit Organisasi : 1.02.0.00.0.00.01.0027 PUSAT KESEHATAN MASYARAKAT CANGKRINGAN

Kode	Urusan/ Bidang Urusan/ Program/ Kegiatan/ Sub Kegiatan	Indikator Kinerja			Rencana Tahun 2023								Catatan Penting	Prakiraan Maju Rencana Tahun 2024		
		Capaian Program	Keluaran Sub Kegiatan	Hasil Kegiatan	Lokasi Output Kegiatan	Target Capaian Kinerja				Pagu Indikatif (Rp.)		Sumber Dana		Target Capaian Kinerja		Kebutuhan Dana/ Pagu Indikatif (Rp.)
						Program		Keluaran Sub Kegiatan						Hasil Kegiatan		
						Sebelum	Sesudah	Sebelum	Sesudah	Sebelum	Sesudah			Sebelum	Sesudah	
														Rerata Pencapaian mutu asuhan keperawatan baik dan Indek kepuasan Layanan Penunjang		



**Perubahan Program dan Kegiatan Perangkat Daerah
Kabupaten Sleman
Tahun 2023**

Unit Organisasi : 1.02.0.00.0.00.01.0000 DINAS KESEHATAN

Sub Unit Organisasi : 1.02.0.00.0.00.01.0027 PUSAT KESEHATAN MASYARAKAT CANGKRINGAN

Kode	Urusan/ Bidang Urusan/ Program/ Kegiatan/ Sub Kegiatan	Indikator Kinerja			Rencana Tahun 2023								Catatan Penting	Prakiraan Maju Rencana Tahun 2024						
		Capaian Program	Keluaran Sub Kegiatan	Hasil Kegiatan	Lokasi Output Kegiatan	Target Capaian Kinerja				Pagu Indikatif (Rp.)		Sumber Dana		Target Capaian Kinerja		Kebutuhan Dana/ Pagu Indikatif (Rp.)				
						Program		Keluaran Sub Kegiatan						Hasil Kegiatan			Tolok Ukur	Target		
						Sebelum	Sesudah	Sebelum	Sesudah	Sebelum	Sesudah			Sebelum	Sesudah					
1	02	02	2.0	2	Penyediaan Layanan Kesehatan untuk UKM dan UKP Rujukan Tingkat Daerah Kabupaten/Kota											568,338,500	548,808,500			111,350,000



**Perubahan Program dan Kegiatan Perangkat Daerah
Kabupaten Sleman
Tahun 2023**

Unit Organisasi : 1.02.0.00.0.00.01.0000 DINAS KESEHATAN

Sub Unit Organisasi : 1.02.0.00.0.00.01.0027 PUSAT KESEHATAN MASYARAKAT CANGKRINGAN

Kode	Urusan/ Bidang Urusan/ Program/ Kegiatan/ Sub Kegiatan	Indikator Kinerja			Rencana Tahun 2023								Catatan Penting	Prakiraan Maju Rencana Tahun 2024				
		Capaian Program	Keluaran Sub Kegiatan	Hasil Kegiatan	Lokasi Output Kegiatan	Target Capaian Kinerja				Pagu Indikatif (Rp.)		Sumber Dana		Target Capaian Kinerja		Kebutuhan Dana/ Pagu Indikatif (Rp.)		
						Program		Keluaran Sub Kegiatan		Hasil Kegiatan				Sebelum	Sesudah		Tolok Ukur	Target
						Sebelum	Sesudah	Sebelum	Sesudah	Sebelum	Sesudah							
1.02.02.2.017	Pengelolaan Pelayanan Kesehatan Lingkungan	Angka penemuan penderita TB Case Detection Rate (CDR)	Jumlah Dokumen Hasil Pengelolaan Pelayanan Kesehatan Lingkungan	Tercapainya cakupan SPM sesuai standar	Kab. Sleman, Cangkringan, Semua Kelurahan	45 %	45 %		2 Dokumen	90 %	90 %	0	2,090,000	DAK Non Fisik-BOKKB-BOK DAK Non Fisik-BOKKB-BOK	Angka penemuan penderita TB Case Detection Rate (CDR)	45 % 91 % 100 % 100 % 86,07 index 81,05 index 84,5 %	0	
		Cakupan kepesertaan Jaminan Kesehatan Nasional (JKN)													Cakupan kepesertaan Jaminan Kesehatan Nasional (JKN)			
		Cakupan standar pelayanan minimal urusan kesehatan bidang Kesehatan Masyarakat													Cakupan standar pelayanan minimal urusan kesehatan bidang Kesehatan Masyarakat			
		Cakupan standar pelayanan minimal urusan kesehatan bidang Pencegahan dan Pengendalian Penyakit													Cakupan standar pelayanan minimal urusan kesehatan bidang Pencegahan dan Pengendalian Penyakit			
		Indeks Kepuasan Pelayanan Medis dan Keperawatan													Indeks Kepuasan Pelayanan Medis dan Keperawatan			
		Indeks Kepuasan Pelayanan Penunjang dan pemenuhan sarana rumah sakit berdasarkan data ASPAK													Indeks Kepuasan Pelayanan Penunjang dan pemenuhan sarana rumah sakit berdasarkan data ASPAK			
		Rerata Pencapaian mutu asuhan keperawatan baik dan Indeks kepuasan Layanan Penunjang													Rerata Pencapaian mutu asuhan keperawatan baik dan Indeks kepuasan Layanan Penunjang			



**Perubahan Program dan Kegiatan Perangkat Daerah
Kabupaten Sleman
Tahun 2023**

Unit Organisasi : 1.02.0.00.0.00.01.0000 DINAS KESEHATAN

Sub Unit Organisasi : 1.02.0.00.0.00.01.0027 PUSAT KESEHATAN MASYARAKAT CANGKRINGAN

Kode	Urusan/ Bidang Urusan/ Program/ Kegiatan/ Sub Kegiatan	Indikator Kinerja			Rencana Tahun 2023								Catatan Penting	Prakiraan Maju Rencana Tahun 2024			
		Capaian Program	Keluaran Sub Kegiatan	Hasil Kegiatan	Lokasi Output Kegiatan	Target Capaian Kinerja				Pagu Indikatif (Rp.)		Sumber Dana		Target Capaian Kinerja		Kebutuhan Dana/ Pagu Indikatif (Rp.)	
						Program		Keluaran Sub Kegiatan						Hasil Kegiatan			Tolok Ukur
						Sebelum	Sesudah	Sebelum	Sesudah	Sebelum	Sesudah			Sebelum	Sesudah		
1	02	02	2.0 2	Penyediaan Layanan Kesehatan untuk UKM dan UKP Rujukan Tingkat Daerah Kabupaten/Kota								568,338,500	548,808,500		Rerata Pencapaian mutu asuhan keperawatan baik dan Indek kepuasan Layanan Penunjang		111,350,000



**Perubahan Program dan Kegiatan Perangkat Daerah
Kabupaten Sleman
Tahun 2023**

Unit Organisasi : 1.02.0.00.0.00.01.0000 DINAS KESEHATAN

Sub Unit Organisasi : 1.02.0.00.0.00.01.0027 PUSAT KESEHATAN MASYARAKAT CANGKRINGAN

Kode	Urusan/ Bidang Urusan/ Program/ Kegiatan/ Sub Kegiatan	Indikator Kinerja			Rencana Tahun 2023								Catatan Penting	Prakiraan Maju Rencana Tahun 2024				
		Capaian Program	Keluaran Sub Kegiatan	Hasil Kegiatan	Lokasi Output Kegiatan	Target Capaian Kinerja						Pagu Indikatif (Rp.)		Sumber Dana	Target Capaian Kinerja		Kebutuhan Dana/ Pagu Indikatif (Rp.)	
						Program		Keluaran Sub Kegiatan		Hasil Kegiatan					Tolok Ukur	Target		
						Sebelum	Sesudah	Sebelum	Sesudah	Sebelum	Sesudah	Sebelum						Sesudah
1.02.02.2.018	Pengelolaan Pelayanan Promosi Kesehatan	Angka penemuan penderita TB Case Detection Rate (CDR)	Jumlah Dokumen Hasil Pengelolaan Pelayanan Promosi Kesehatan	Tercapainya cakupan SPM sesuai standar	Kab. Sleman, Cangkringan, Semua Kelurahan	45 %	45 %		2 Dokumen	90 %	90 %	0	41,530,182	DAK Non Fisik-BOKKB-BOK	Angka penemuan penderita TB Case	45 %	0	
		Rate (CDR)	Pelayanan Promosi Kesehatan	sesuai standar		91 %	91 %							DAK Non Fisik-BOKKB-BOK	Detection Rate (CDR)	91 %		
		Cakupan kepesertaan Jaminan Kesehatan Nasional (JKN)				100 %	100 %								Cakupan Detection Rate (CDR)	100 %		
		Cakupan standar pelayanan minimal urusan kesehatan bidang Kesehatan Masyarakat				100 %	100 %								Cakupan Detection Rate (CDR)	100 %		
		Cakupan standar pelayanan minimal urusan kesehatan bidang Pencegahan dan Pengendalian Penyakit				86,07 index	86,07 index								Cakupan Detection Rate (CDR)	86,07 index		
		Indeks Kepuasan Pelayanan Medis dan Keperawatan				81,05 index	81,05 index								Cakupan kepesertaan Jaminan Kesehatan Nasional (JKN)	81,05 index		
		Indeks Kepuasan Pelayanan Penunjang dan pemenuhan sarana rumah sakit berdasarkan data ASPAK				84,5 %	84,5 %								Cakupan kepesertaan Jaminan Kesehatan Nasional (JKN)	84,5 %		
		Rerata Pencapaian mutu asuhan keperawatan baik dan Indeks kepuasan Layanan Penunjang													Cakupan standar pelayanan minimal urusan kesehatan bidang Pencegahan dan Pengendalian Penyakit			
															Indeks Kepuasan Pelayanan Medis dan Keperawatan			
															Indeks Kepuasan Pelayanan Penunjang dan pemenuhan sarana rumah sakit berdasarkan data ASPAK			



**Perubahan Program dan Kegiatan Perangkat Daerah
Kabupaten Sleman
Tahun 2023**

Unit Organisasi : 1.02.0.00.0.00.01.0000 DINAS KESEHATAN

Sub Unit Organisasi : 1.02.0.00.0.00.01.0027 PUSAT KESEHATAN MASYARAKAT CANGKRINGAN

Kode	Urusan/ Bidang Urusan/ Program/ Kegiatan/ Sub Kegiatan	Indikator Kinerja			Rencana Tahun 2023								Catatan Penting	Prakiraan Maju Rencana Tahun 2024				
		Capaian Program	Keluaran Sub Kegiatan	Hasil Kegiatan	Lokasi Output Kegiatan	Target Capaian Kinerja						Pagu Indikatif (Rp.)		Sumber Dana	Target Capaian Kinerja		Kebutuhan Dana/ Pagu Indikatif (Rp.)	
						Program		Keluaran Sub Kegiatan		Hasil Kegiatan					Tolok Ukur	Target		
						Sebelum	Sesudah	Sebelum	Sesudah	Sebelum	Sesudah	Sebelum						Sesudah
1.02.02.2.02.25	Pelayanan Kesehatan Penyakit Menular dan Tidak Menular	Angka penemuan penderita TB Case Detection Rate (CDR)	Jumlah Dokumen Hasil Pelayanan Kesehatan Penyakit Menular dan Tidak Menular	Tercapainya cakupan SPM sesuai standar	Kab. Sleman, Cangkringan, Semua Kelurahan	45 %	45 %		2 Dokumen	90 %	90 %	0	44,600,000	DAK Non Fisik-BOKKB-BOK	Angka penemuan penderita TB Case	45 %	0	
		Cakupan kepesertaan Jaminan Kesehatan Nasional (JKN)				91 %	91 %							DAK Non Fisik-BOKKB-BOKB	Detection Rate (CDR)	91 %		
		Cakupan standar pelayanan minimal urusan kesehatan bidang Kesehatan Masyarakat				100 %	100 %								Cakupan kepesertaan Jaminan Kesehatan Nasional (JKN)	100 %		
		Cakupan standar pelayanan minimal urusan kesehatan bidang Pencegahan dan Pengendalian Penyakit				100 %	100 %								Cakupan standar pelayanan minimal urusan kesehatan bidang Kesehatan Masyarakat	100 %		
		Indeks Kepuasan Pelayanan Medis dan Keperawatan				86,07 index	86,07 index								Cakupan standar pelayanan minimal urusan kesehatan bidang Pencegahan dan Pengendalian Penyakit	86,07 index		
		Indeks Kepuasan Pelayanan Penunjang dan pemenuhan sarana rumah sakit berdasarkan data ASPAK				81,05 index	81,05 index								Cakupan standar pelayanan minimal urusan kesehatan bidang Pencegahan dan Pengendalian Penyakit	81,05 index		
		Rerata Pencapaian mutu asuhan keperawatan baik dan Indeks kepuasan Layanan Penunjang				84,5 %	84,5 %								Indeks Kepuasan Pelayanan Medis dan Keperawatan	84,5 %		
															Indeks Kepuasan Pelayanan Penunjang dan pemenuhan sarana rumah sakit berdasarkan data ASPAK			



**Perubahan Program dan Kegiatan Perangkat Daerah
Kabupaten Sleman
Tahun 2023**

Unit Organisasi : 1.02.0.00.0.00.01.0000 DINAS KESEHATAN

Sub Unit Organisasi : 1.02.0.00.0.00.01.0027 PUSAT KESEHATAN MASYARAKAT CANGKRINGAN

Kode	Urusan/ Bidang Urusan/ Program/ Kegiatan/ Sub Kegiatan	Indikator Kinerja			Rencana Tahun 2023								Catatan Penting	Prakiraan Maju Rencana Tahun 2024				
		Capaian Program	Keluaran Sub Kegiatan	Hasil Kegiatan	Lokasi Output Kegiatan	Target Capaian Kinerja						Pagu Indikatif (Rp.)		Sumber Dana	Target Capaian Kinerja		Kebutuhan Dana/ Pagu Indikatif (Rp.)	
						Program		Keluaran Sub Kegiatan		Hasil Kegiatan					Tolok Ukur	Target		
						Sebelum	Sesudah	Sebelum	Sesudah	Sebelum	Sesudah	Sebelum						Sesudah
																		Rerata Pencapaian mutu asuhan keperawatan baik dan Indek kepuasan Layanan Penunjang



**Perubahan Program dan Kegiatan Perangkat Daerah
Kabupaten Sleman
Tahun 2023**

Unit Organisasi : 1.02.0.00.0.00.01.0000 DINAS KESEHATAN

Sub Unit Organisasi : 1.02.0.00.0.00.01.0027 PUSAT KESEHATAN MASYARAKAT CANGKRINGAN

Kode	Urusan/ Bidang Urusan/ Program/ Kegiatan/ Sub Kegiatan	Indikator Kinerja			Rencana Tahun 2023								Catatan Penting	Prakiraan Maju Rencana Tahun 2024				
		Capaian Program	Keluaran Sub Kegiatan	Hasil Kegiatan	Lokasi Output Kegiatan	Target Capaian Kinerja						Pagu Indikatif (Rp.)		Sumber Dana	Target Capaian Kinerja		Kebutuhan Dana/ Pagu Indikatif (Rp.)	
						Program		Keluaran Sub Kegiatan		Hasil Kegiatan					Tolok Ukur	Target		
						Sebelum	Sesudah	Sebelum	Sesudah	Sebelum	Sesudah	Sebelum						Sesudah
1.02.02.2.036	Investigasi Awal Kejadian Tidak Diharapkan (Kejadian Ikutan Pasca Imunisasi dan Pemberian Obat Massal)	Angka penemuan penderita TB Case Detection Rate (CDR) (Kejadian Ikutan Pasca Imunisasi dan Pemberian Obat Massal)	Jumlah Laporan Hasil Investigasi Awal Kejadian Tidak Diharapkan (Kejadian Ikutan Pasca Imunisasi dan Pemberian Obat Massal)	Tercapainya cakupan SPM sesuai standar	Kab. Sleman, Cangkringan, Semua Kelurahan	45 %	45 %		2 Laporan	90 %	90 %	0	1,200,000	DAK Non Fisik-BOKKB-BOK DAK Non Fisik-BOKKB-BOK	Angka penemuan penderita TB Case Detection Rate (CDR)	45 % 91 % 100 % 100 % 86,07 index 81,05 index 84,5 %	1,350,000	
		Cakupan kepesertaan Jaminan Kesehatan Nasional (JKN)													Cakupan standar pelayanan minimal urusan kesehatan bidang Kesehatan Masyarakat			
		Cakupan standar pelayanan minimal urusan kesehatan bidang Pencegahan dan Pengendalian Penyakit													Cakupan standar pelayanan minimal urusan kesehatan bidang Kesehatan Masyarakat			
		Indeks Kepuasan Pelayanan Medis dan Keperawatan													Indeks Kepuasan Pelayanan Medis dan Keperawatan			
		Indeks Kepuasan Pelayanan Penunjang dan pemenuhan sarana rumah sakit berdasarkan data ASPAK													Indeks Kepuasan Pelayanan Penunjang dan pemenuhan sarana rumah sakit berdasarkan data ASPAK			
		Rerata Pencapaian mutu asuhan keperawatan baik dan Indeks kepuasan Layanan Penunjang																



**Perubahan Program dan Kegiatan Perangkat Daerah
Kabupaten Sleman
Tahun 2023**

Unit Organisasi : 1.02.0.00.0.00.01.0000 DINAS KESEHATAN

Sub Unit Organisasi : 1.02.0.00.0.00.01.0027 PUSAT KESEHATAN MASYARAKAT CANGKRINGAN

Kode	Urusan/ Bidang Urusan/ Program/ Kegiatan/ Sub Kegiatan	Indikator Kinerja			Rencana Tahun 2023								Catatan Penting	Prakiraan Maju Rencana Tahun 2024					
		Capaian Program	Keluaran Sub Kegiatan	Hasil Kegiatan	Lokasi Output Kegiatan	Target Capaian Kinerja				Pagu Indikatif (Rp.)		Sumber Dana		Target Capaian Kinerja		Kebutuhan Dana/ Pagu Indikatif (Rp.)			
						Program		Keluaran Sub Kegiatan		Hasil Kegiatan				Sebelum	Sesudah		Tolok Ukur	Target	
						Sebelum	Sesudah	Sebelum	Sesudah	Sebelum	Sesudah								
1	02	05	2.0 3	Pengembangan dan Pelaksanaan Upaya Kesehatan Bersumber Daya Masyarakat (UKBM) Tingkat Daerah Kabupaten/Kota								8,190,000	27,720,000				0		
1	02	05	2.0 3	01	Bimbingan Teknis dan Supervisi Pengembangan dan Pelaksanaan Upaya Kesehatan Bersumber Daya Masyarakat (UKBM)	Jumlah Dokumen Hasil Bimbingan Teknis dan Supervisi Upaya Kesehatan Bersumber Daya Masyarakat (UKBM)	Kab. Sleman, Cangkringan, Semua Kelurahan			0 Dokumen	2 Dokumen			8,190,000	27,720,000	PENDAPATAN ASLI DAERAH (PAD) DAK Non Fisik-BOKKB-BOK			0
TOTAL												3,919,920,500	4,056,737,428				2,102,132,651 ,200		



**Perubahan Program dan Kegiatan Perangkat Daerah
Kabupaten Sleman
Tahun 2023**

Unit Organisasi : 1.02.0.00.0.00.01.0000 DINAS KESEHATAN

Sub Unit Organisasi : 1.02.0.00.0.00.01.0028 UPTD LABORATORIUM KESEHATAN

Kode	Urusan/ Bidang Urusan/ Program/ Kegiatan/ Sub Kegiatan	Indikator Kinerja			Rencana Tahun 2023								Catatan Penting	Prakiraan Maju Rencana Tahun 2024				
		Capaian Program	Keluaran Sub Kegiatan	Hasil Kegiatan	Lokasi Output Kegiatan	Target Capaian Kinerja						Pagu Indikatif (Rp.)		Sumber Dana	Target Capaian Kinerja		Kebutuhan Dana/ Pagu Indikatif (Rp.)	
						Program		Keluaran Sub Kegiatan		Hasil Kegiatan					Tolok Ukur	Target		
						Sebelum	Sesudah	Sebelum	Sesudah	Sebelum	Sesudah	Sebelum						Sesudah
1.02.01.2.1.01	Pelayanan dan Penunjang Pelayanan BLUD	Jumlah BLUD yang Menyediakan Pelayanan dan Penunjang Pelayanan yang Persentase pemenuhan kebutuhan administrasi perkantoran; Persentase pemenuhan layanan sarana dan prasarana kerja	Jumlah BLUD yang Menyediakan Pelayanan dan Penunjang Pelayanan	Jumlah BLUD yang Menyediakan Pelayanan dan Penunjang Pelayanan	Kab. Sleman, Semua Kecamatan, Semua Kelurahan	1 Unit Kerja 100%; 100 %	1 Unit Kerja 100%; 100 %	1 Unit Kerja	1 Unit Kerja	1 Unit Kerja	1 Unit Kerja	2,500,000,000	4,397,629,212	Pendapatan dari BLUD DAK Non Fisik-BOKKB-BOK	Jumlah BLUD yang Menyediakan Pelayanan dan Penunjang Pelayanan Persentase pemenuhan kebutuhan administrasi perkantoran; Persentase pemenuhan layanan sarana dan prasarana kerja	1 Unit Kerja 100%; 100 %	2,700,000,000	
1.02.02	PROGRAM PEMENUHAN UPAYA KESEHATAN PERORANGAN DAN UPAYA KESEHATAN MASYARAKAT												156,745,375	156,745,375		245,480,000		
1.02.02.2.0.1	Penyediaan Fasilitas Pelayanan Kesehatan untuk UKM dan UKP Kewenangan Daerah Kabupaten/Kota												156,745,375	156,745,375		245,480,000		
1.02.02.2.0.1.03	Pembangunan Fasilitas Kesehatan Lainnya	Jumlah Penyediaan dan Pemeliharaan Alat Uji dan Kalibrasi Pada Unit Pemeliharaan Fasilitas Kesehatan Regional/Regional Maintainance Center Pembangunan Fasilitas Kesehatan Lainnya "Pemeliharaan Prasarana dan Pendukung Fasilitas Pelayanan Kesehatan	Jumlah Fasilitas Kesehatan Lainnya yang Dibangun	Jumlah Dokumen Operasional Pelayanan Fasilitas Kesehatan Lainnya	Kab. Sleman, Mlati, Sinduadi	7 Unit 1 Unit 7 Unit	7 Unit 1 Unit 7 Unit	1 Unit	1 Unit	3 Dokumen	3 Dokumen	121,000,375	121,000,375	PENDAPATAN ASLI DAERAH (PAD)	Jumlah Penyediaan dan Pemeliharaan Alat Uji dan Kalibrasi Pada Unit Pemeliharaan Fasilitas Kesehatan Regional/Regional Maintainance Center Pembangunan Fasilitas Kesehatan Lainnya "Pemeliharaan Prasarana dan Pendukung Fasilitas Pelayanan Kesehatan	7 Unit 1 Unit 7 Unit	150,480,000	



**Perubahan Program dan Kegiatan Perangkat Daerah
Kabupaten Sleman
Tahun 2023**

Unit Organisasi : 1.02.0.00.0.00.01.0000 DINAS KESEHATAN

Sub Unit Organisasi : 1.02.0.00.0.00.01.0028 UPTD LABORATORIUM KESEHATAN

Kode	Urusan/ Bidang Urusan/ Program/ Kegiatan/ Sub Kegiatan	Indikator Kinerja			Rencana Tahun 2023								Catatan Penting	Prakiraan Maju Rencana Tahun 2024							
		Capaian Program	Keluaran Sub Kegiatan	Hasil Kegiatan	Lokasi Output Kegiatan	Target Capaian Kinerja						Pagu Indikatif (Rp.)		Sumber Dana	Target Capaian Kinerja		Kebutuhan Dana/ Pagu Indikatif (Rp.)				
						Program		Keluaran Sub Kegiatan		Hasil Kegiatan					Tolok Ukur	Target					
						Sebelum	Sesudah	Sebelum	Sesudah	Sebelum	Sesudah	Sebelum						Sesudah			
1	02	02	2.0 1	19	Pemeliharaan Prasarana dan Pendukung Fasilitas Pelayanan Kesehatan	Jumlah Penyediaan dan Pemeliharaan Alat Uji dan Kalibrasi Pada Unit Pemeliharaan Fasilitas Kesehatan Regional/Regional Maintainance Center Pembangunan Fasilitas Kesehatan Lainnya "Pemeliharaan Prasarana dan Pendukung Fasilitas Pelayanan Kesehatan	Jumlah Prasarana Fasilitas Pelayanan Kesehatan yang Dilakukan Pemeliharaan	Jumlah Dokumen Operasional Pelayanan Fasilitas Kesehatan Lainnya	Kab. Sleman, Mlati, Sinduadi	7 Unit 1 Unit 7 Unit	7 Unit 1 Unit 7 Unit	14 Unit	14 Unit	3 Dokumen	3 Dokumen	27,245,000	27,245,000	PENDAPATAN ASLI DAERAH (PAD)	Jumlah Penyediaan dan Pemeliharaan Alat Uji dan Kalibrasi Pada Unit Pemeliharaan Fasilitas Kesehatan Regional/Regional Maintainance Center Pembangunan Fasilitas Kesehatan Lainnya "Pemeliharaan Prasarana dan Pendukung Fasilitas Pelayanan Kesehatan	7 Unit 1 Unit 7 Unit	75,000,000
1	02	02	2.0 1	20	Pemeliharaan Rutin dan Berkala Alat Kesehatan/Alat Penunjang Medik Fasilitas Pelayanan Kesehatan	Jumlah Penyediaan dan Pemeliharaan Alat Uji dan Kalibrasi Pada Unit Pemeliharaan Fasilitas Kesehatan Regional/Regional Maintainance Center Pembangunan Fasilitas Kesehatan Lainnya "Pemeliharaan Prasarana dan Pendukung Fasilitas Pelayanan Kesehatan	Jumlah Alat Kesehatan/Alat Penunjang Medik Fasilitas Layanan Kesehatan yang Terpelihara Sesuai Standar	Jumlah Dokumen Operasional Pelayanan Fasilitas Kesehatan Lainnya	Kab. Sleman, Mlati, Sinduadi	7 Unit 1 Unit 7 Unit	7 Unit 1 Unit 7 Unit	7 Unit	7 Unit	3 Dokumen	3 Dokumen	8,500,000	8,500,000	PENDAPATAN ASLI DAERAH (PAD)	Jumlah Penyediaan dan Pemeliharaan Alat Uji dan Kalibrasi Pada Unit Pemeliharaan Fasilitas Kesehatan Regional/Regional Maintainance Center Pembangunan Fasilitas Kesehatan Lainnya "Pemeliharaan Prasarana dan Pendukung Fasilitas Pelayanan Kesehatan	7 Unit 1 Unit 7 Unit	20,000,000
1	02	04			PROGRAM SEDIAAN FARMASI, ALAT KESEHATAN DAN MAKANAN MINUMAN										38,200,000	38,200,000			100,000,000		
1	02	04	2.0 6		Pemeriksaan dan Tindak Lanjut Hasil Pemeriksaan Post Market pada Produksi dan Produk Makanan Minuman Industri Rumah Tangga										38,200,000	38,200,000			100,000,000		



**Perubahan Program dan Kegiatan Perangkat Daerah
Kabupaten Sleman
Tahun 2023**

Unit Organisasi : 1.02.0.00.0.00.01.0000 DINAS KESEHATAN

Sub Unit Organisasi : 1.02.0.00.0.00.01.0028 UPTD LABORATORIUM KESEHATAN

Kode	Urusan/ Bidang Urusan/ Program/ Kegiatan/ Sub Kegiatan	Indikator Kinerja			Rencana Tahun 2023								Catatan Penting	Prakiraan Maju Rencana Tahun 2024				
		Capaian Program	Keluaran Sub Kegiatan	Hasil Kegiatan	Lokasi Output Kegiatan	Target Capaian Kinerja						Pagu Indikatif (Rp.)		Sumber Dana	Target Capaian Kinerja		Kebutuhan Dana/ Pagu Indikatif (Rp.)	
						Program		Keluaran Sub Kegiatan		Hasil Kegiatan					Tolok Ukur	Target		
						Sebelum	Sesudah	Sebelum	Sesudah	Sebelum	Sesudah	Sebelum						Sesudah
1.02.04.2.06.01	Pemeriksaan Post Market pada Produk Makanan-Minuman Industri Rumah Tangga yang Beredar dan Pengawasan serta Tindak Lanjut Pengawasan	Pengelolaan sediaan obat yang memenuhi syarat;Pengelolaan sediaan makanan yang memenuhi syarat;Persentase toko, sarana prasarana kesehatan yang berizin Tersediannya bahan pemeriksa Mikro dan Kimia makan	Jumlah Produk dan Sarana Produksi Makanan-Minuman Industri Rumah Tangga Beredar yang Dilakukan Pemeriksaan Post Market dalam rangka Tindak Lanjut Pengawasan	Tersediannya bahan pemeriksa Mikro dan Kimia makan	Semua Kab/Kota, Semua Kecamatan, Semua Kelurahan	66,8%;84,8% 12 Botol	85,6%;84,8% 12 Botol	85,6% 1 Unit	85,6% 1 Unit	12 botol	12 botol	38,200,000	38,200,000	PENDAPATAN ASLI DAERAH (PAD)	Pengelolaan sediaan obat yang memenuhi syarat;Pengelolaan sediaan makanan yang memenuhi syarat;Persentase toko, sarana prasarana kesehatan yang berizin Tersediannya bahan pemeriksa Mikro dan Kimia makan	66,8%;84,8% 12 Botol	85,6% 100,000,000	
TOTAL												3,857,220,000	5,800,212,252		4,196,356,400			



**Perubahan Program dan Kegiatan Perangkat Daerah
Kabupaten Sleman
Tahun 2023**

Unit Organisasi : 1.02.0.00.0.00.01.0000 DINAS KESEHATAN

Sub Unit Organisasi : 1.02.0.00.0.00.01.0029 UPTD PENGELOLAAN OBAT DAN ALAT KESEHATAN

Kode	Urusan/ Bidang Urusan/ Program/ Kegiatan/ Sub Kegiatan	Indikator Kinerja			Rencana Tahun 2023								Catatan Penting	Prakiraan Maju Rencana Tahun 2024										
		Capaian Program	Keluaran Sub Kegiatan	Hasil Kegiatan	Lokasi Output Kegiatan	Target Capaian Kinerja						Pagu Indikatif (Rp.)		Sumber Dana	Target Capaian Kinerja		Kebutuhan Dana/ Pagu Indikatif (Rp.)							
						Program		Keluaran Sub Kegiatan		Hasil Kegiatan					Tolok Ukur	Target								
						Sebelum	Sesudah	Sebelum	Sesudah	Sebelum	Sesudah	Sebelum						Sesudah						
1		URUSAN PEMERINTAHAN WAJIB YANG BERKAITAN DENGAN PELAYANAN DASAR																						
1	02	URUSAN PEMERINTAHAN BIDANG KESEHATAN											17,101,909,150	15,752,732,272		2,010,147,800								
1	02	01	PROGRAM PENUNJANG URUSAN PEMERINTAHAN DAERAH KABUPATEN/KOTA											886,006,000	836,829,122		546,163,800							
1	02	01	2.0 2	Administrasi Keuangan Perangkat Daerah											701,277,600	652,100,722		546,163,800						
1	02	01	2.0 2	01	Penyediaan Gaji dan Tunjangan ASN	Persentase capaian Standar Pelayanan Minimal Rumah Sakit bagian Tata Usaha (RSUD Sleman);Persentase capaian Standar Pelayanan Minimal RS bagian keuangan dan aset (RSUD Sleman);Persentase capaian Standar Pelayanan Minimal RS bagian perencanaan dan pengembangan (RSUD Sleman);Persentase capaian Indikator SPM-RS Bagian Tata Usaha (RSUD Prambanan)	Jumlah Orang yang Menerima Gaji dan Tunjangan ASN	Jumlah Orang yang Menerima Gaji dan Tunjangan ASN	Kab. Sleman, Semua Kecamatan, Semua Kelurahan	95%;82%;67,5%;89,67 %	100%; 100 %	100%; 100 %	11 Orang/bulan	11 Orang/bulan	11 orang	11 orang	627,417,600	578,240,722	PENDAPATAN ASLI DAERAH (PAD)	Persentase capaian Standar Pelayanan Minimal Rumah Sakit bagian Tata Usaha (RSUD Sleman);Persentase capaian Standar Pelayanan Minimal RS bagian keuangan dan aset (RSUD Sleman);Persentase capaian Standar Pelayanan Minimal RS bagian perencanaan dan pengembangan (RSUD Sleman);Persentase capaian Indikator SPM-RS Bagian Tata Usaha (RSUD Prambanan)	100%; 100 %	100%; 100 %	89,67 %	472,303,800
1	02	01	2.0 2	Administrasi Keuangan Perangkat Daerah											701,277,600	652,100,722		546,163,800						



**Perubahan Program dan Kegiatan Perangkat Daerah
Kabupaten Sleman
Tahun 2023**

Unit Organisasi : 1.02.0.00.0.00.01.0000 DINAS KESEHATAN

Sub Unit Organisasi : 1.02.0.00.0.00.01.0029 UPTD PENGELOLAAN OBAT DAN ALAT KESEHATAN

Kode	Urusan/ Bidang Urusan/ Program/ Kegiatan/ Sub Kegiatan	Indikator Kinerja			Rencana Tahun 2023								Catatan Penting	Prakiraan Maju Rencana Tahun 2024						
		Capaian Program	Keluaran Sub Kegiatan	Hasil Kegiatan	Lokasi Output Kegiatan	Target Capaian Kinerja						Pagu Indikatif (Rp.)		Sumber Dana	Target Capaian Kinerja		Kebutuhan Dana/ Pagu Indikatif (Rp.)			
						Program		Keluaran Sub Kegiatan		Hasil Kegiatan		Sebelum			Sesudah	Sebelum		Sesudah	Tolok Ukur	Target
						Sebelum	Sesudah	Sebelum	Sesudah	Sebelum	Sesudah									
1.02.01.2.03	Pelaksanaan Penatausahaan dan Pengujian/Verifikasi Keuangan SKPD	Persentase capaian Standar Pelayanan Minimal Rumah Sakit bagian Tata Usaha (RSUD Sleman); Persentase capaian Standar Pelayanan Minimal RS bagian keuangan dan aset (RSUD Sleman); Persentase capaian Standar Pelayanan Minimal RS bagian perencanaan dan pengembangan (RSUD Sleman); Persentase capaian Indikator SPM-RS Bagian Tata Usaha (RSUD Prambanan); Persentase pemenuhan kebutuhan administrasi perkantoran; Persentase pemenuhan layanan sarana dan prasarana kerja	"Jumlah Dokumen Penatausahaan dan Pengujian/Verifikasi Keuangan SKPD"	Jumlah Orang yang Menerima Gaji dan Tunjangan ASN	Kab. Sleman, Sleman, Tridadi	95%; 82%; 67,5%; 99,68%; 100%; 100 %	99,68%; 67,5%; 100%; 100 %	89,67 % 12 Dokumen	12 Dokumen	11 orang	11 orang	73,860,000	73,860,000	PENDAPATAN ASLI DAERAH (PAD)	Persentase capaian Standar Pelayanan Minimal Rumah Sakit bagian Tata Usaha (RSUD Sleman); Persentase capaian Standar Pelayanan Minimal RS bagian keuangan dan aset (RSUD Sleman); Persentase capaian Indikator SPM-RS Bagian Tata Usaha (RSUD Prambanan); Persentase pemenuhan kebutuhan administrasi perkantoran; Persentase pemenuhan layanan sarana dan prasarana kerja	99,68%; 67,5%; 100%; 100 %	89,67 % 73,860,000			
1.02.01.2.06	Administrasi Umum Perangkat Daerah											11,638,400	11,638,400			0				
1.02.01.2.06.01	Penyediaan Komponen Instalasi Listrik/Penerangan Bangunan Kantor	Persentase capaian Standar Pelayanan Minimal Rumah Sakit bagian Tata Usaha (RSUD Sleman); Persentase capaian Standar Pelayanan Minimal RS bagian keuangan dan aset (RSUD Sleman); Persentase capaian Standar Pelayanan Minimal RS bagian perencanaan dan pengembangan (RSUD Sleman); Persentase capaian Indikator SPM-RS Bagian Tata Usaha (RSUD Prambanan); Persentase pemenuhan kebutuhan administrasi perkantoran; Persentase pemenuhan layanan sarana dan prasarana kerja	Jumlah paket komponen Instalasi Listrik/penerangan bangunan kantor yg disediakan	Jumlah Paket Bahan Logistik Kantor yang Disediakan	Kab. Sleman, Semua Kecamatan, Semua Kelurahan	95%; 82%; 67,5%; 99,68%; 100%; 100 %	99,68%; 67,5%; 100%; 100 %	89,67 % 1 paket	1 paket	1 paket	1 paket	3,676,000	3,676,000	PENDAPATAN ASLI DAERAH (PAD)	Persentase capaian Standar Pelayanan Minimal Rumah Sakit bagian Tata Usaha (RSUD Sleman); Persentase capaian Standar Pelayanan Minimal RS bagian keuangan dan aset (RSUD Sleman); Persentase capaian Indikator SPM-RS Bagian Tata Usaha (RSUD Prambanan); Persentase pemenuhan kebutuhan administrasi perkantoran; Persentase pemenuhan layanan sarana dan prasarana kerja	99,68%; 67,5%; 100%; 100 %	89,67 % 0			



**Perubahan Program dan Kegiatan Perangkat Daerah
Kabupaten Sleman
Tahun 2023**

Unit Organisasi : 1.02.0.00.0.00.01.0000 DINAS KESEHATAN

Sub Unit Organisasi : 1.02.0.00.0.00.01.0029 UPTD PENGELOLAAN OBAT DAN ALAT KESEHATAN

Kode	Urusan/ Bidang Urusan/ Program/ Kegiatan/ Sub Kegiatan	Indikator Kinerja			Rencana Tahun 2023								Catatan Penting	Prakiraan Maju Rencana Tahun 2024						
		Capaian Program	Keluaran Sub Kegiatan	Hasil Kegiatan	Lokasi Output Kegiatan	Target Capaian Kinerja						Pagu Indikatif (Rp.)		Sumber Dana	Target Capaian Kinerja		Kebutuhan Dana/ Pagu Indikatif (Rp.)			
						Program		Keluaran Sub Kegiatan		Hasil Kegiatan		Sebelum			Sesudah	Sebelum		Sesudah	Tolok Ukur	Target
						Sebelum	Sesudah	Sebelum	Sesudah	Sebelum	Sesudah									
1.02.01.2.06.04	Penyediaan Bahan Logistik Kantor	Persentase capaian Standar Pelayanan Minimal Rumah Sakit bagian Tata Usaha (RSUD Sleman); Persentase capaian Standar Pelayanan Minimal RS bagian keuangan dan aset (RSUD Sleman); Persentase capaian Standar Pelayanan Minimal RS bagian perencanaan dan pengembangan (RSUD Sleman); Persentase capaian Indikator SPM-RS Bagian Tata Usaha (RSUD Prambanan); Persentase pemenuhan kebutuhan administrasi perkantoran; Persentase pemenuhan layanan sarana dan prasarana kerja	Jumlah paket bahan logistik yg disediakan	Jumlah Paket Bahan Logistik Kantor yang Disediakan	Kab. Sleman, Semua Kecamatan, Semua Kelurahan	95%;82%;67,5%;99,68%;100%;100%	99,68%;67,5%;100%;100%	89,67 % 1 paket	1 paket	1 paket	1 paket	7,962,400	7,962,400	PENDAPATAN ASLI DAERAH (PAD)	Persentase capaian Standar Pelayanan Minimal Rumah Sakit bagian Tata Usaha (RSUD Sleman); Persentase capaian Standar Pelayanan Minimal RS bagian keuangan dan aset (RSUD Sleman); Persentase capaian Standar Pelayanan Minimal RS bagian perencanaan dan pengembangan (RSUD Sleman); Persentase capaian Indikator SPM-RS Bagian Tata Usaha (RSUD Prambanan); Persentase pemenuhan kebutuhan administrasi perkantoran; Persentase pemenuhan layanan sarana dan prasarana kerja	99,68%;67,5%;100%;100%	89,67 %	0		
1.02.01.2.08	Penyediaan Jasa Penunjang Urusan Pemerintahan Daerah											173,090,000	173,090,000				0			
1.02.01.2.08.02	Penyediaan Jasa Komunikasi, Sumber Daya Air dan Listrik	Persentase capaian Standar Pelayanan Minimal Rumah Sakit bagian Tata Usaha (RSUD Sleman); Persentase capaian Standar Pelayanan Minimal RS bagian keuangan dan aset (RSUD Sleman); Persentase capaian Standar Pelayanan Minimal RS bagian perencanaan dan pengembangan (RSUD Sleman); Persentase capaian Indikator SPM-RS Bagian Tata Usaha (RSUD Prambanan); Persentase pemenuhan kebutuhan administrasi perkantoran; Persentase pemenuhan layanan sarana dan prasarana kerja	Jumlah laporan penyedia jasa komunikasi, air, Listrik dan surat kabar	Presentase pemenuhan kebutuhan penunjang pelaksanaan tugas perangkat daerah	Kab. Sleman, Sleman, Tridadi	95%;82%;67,5%;99,68%;100%;100%	99,68%;67,5%;100%;100%	89,67 % 12 laporan	12 laporan	100 %	100 %	93,480,000	93,480,000	PENDAPATAN ASLI DAERAH (PAD)	Persentase capaian Standar Pelayanan Minimal Rumah Sakit bagian Tata Usaha (RSUD Sleman); Persentase capaian Standar Pelayanan Minimal RS bagian keuangan dan aset (RSUD Sleman); Persentase capaian Standar Pelayanan Minimal RS bagian perencanaan dan pengembangan (RSUD Sleman); Persentase capaian Indikator SPM-RS Bagian Tata Usaha (RSUD Prambanan); Persentase pemenuhan kebutuhan administrasi perkantoran; Persentase pemenuhan layanan sarana dan prasarana kerja	99,68%;67,5%;100%;100%	89,67 %	0		



**Perubahan Program dan Kegiatan Perangkat Daerah
Kabupaten Sleman
Tahun 2023**

Unit Organisasi : 1.02.0.00.0.00.01.0000 DINAS KESEHATAN

Sub Unit Organisasi : 1.02.0.00.0.00.01.0029 UPTD PENGELOLAAN OBAT DAN ALAT KESEHATAN

Kode	Urusan/ Bidang Urusan/ Program/ Kegiatan/ Sub Kegiatan	Indikator Kinerja			Rencana Tahun 2023								Catatan Penting	Prakiraan Maju Rencana Tahun 2024						
		Capaian Program	Keluaran Sub Kegiatan	Hasil Kegiatan	Lokasi Output Kegiatan	Target Capaian Kinerja						Pagu Indikatif (Rp.)		Sumber Dana	Target Capaian Kinerja		Kebutuhan Dana/ Pagu Indikatif (Rp.)			
						Program		Keluaran Sub Kegiatan		Hasil Kegiatan		Sebelum			Sesudah	Sebelum		Sesudah	Tolok Ukur	Target
						Sebelum	Sesudah	Sebelum	Sesudah	Sebelum	Sesudah									
1.02.01.2.0.04	Penyediaan Jasa Pelayanan Umum Kantor	Persentase capaian Standar Pelayanan Minimal Rumah Sakit bagian Tata Usaha (RSUD Sleman); Persentase capaian Standar Pelayanan Minimal RS bagian keuangan dan aset (RSUD Sleman); Persentase capaian Standar Pelayanan Minimal RS bagian perencanaan dan pengembangan (RSUD Sleman); Persentase capaian Indikator SPM-RS Bagian Tata Usaha (RSUD Prambanan); Persentase pemenuhan kebutuhan administrasi perkantoran; Persentase pemenuhan layanan sarana dan prasarana kerja	Jumlah laporan penyediaan jasa pelayanan umum kantor yg disediakan	Presentase pemenuhan kebutuhan penunjang pelaksanaan tugas perangkat daerah	Kab. Sleman, Sleman, Tridadi	95%; 82%; 67,5%; 100%; 100 %	99%; 82%; 67,5%; 100%; 100 %	89,67 % 12 laporan	100 %	100 %	79,610,000	79,610,000	PENDAPATAN ASLI DAERAH (PAD)	Persentase capaian Standar Pelayanan Minimal Rumah Sakit bagian Tata Usaha (RSUD Sleman); Persentase capaian Standar Pelayanan Minimal RS bagian keuangan dan aset (RSUD Sleman); Persentase capaian Standar Pelayanan Minimal RS bagian perencanaan dan pengembangan (RSUD Sleman); Persentase capaian Indikator SPM-RS Bagian Tata Usaha (RSUD Prambanan); Persentase pemenuhan kebutuhan administrasi perkantoran; Persentase pemenuhan layanan sarana dan prasarana kerja	99%; 82%; 67,5%; 100%; 100 %	89,67 %	0			
1.02.02	PROGRAM PEMENUHAN UPAYA KESEHATAN PERORANGAN DAN UPAYA KESEHATAN MASYARAKAT										16,215,903,150	14,885,405,178		1,463,984,000						
1.02.02.1	Penyediaan Fasilitas Pelayanan Kesehatan untuk UKM dan UKP Kewenangan Daerah Kabupaten/Kota										16,215,903,150	11,388,822,178		194,601,000						



**Perubahan Program dan Kegiatan Perangkat Daerah
Kabupaten Sleman
Tahun 2023**

Unit Organisasi : 1.02.0.00.0.00.01.0000 DINAS KESEHATAN

Sub Unit Organisasi : 1.02.0.00.0.00.01.0029 UPTD PENGELOLAAN OBAT DAN ALAT KESEHATAN

Kode	Urusan/ Bidang Urusan/ Program/ Kegiatan/ Sub Kegiatan	Indikator Kinerja			Rencana Tahun 2023								Catatan Penting	Prakiraan Maju Rencana Tahun 2024				
		Capaian Program	Keluaran Sub Kegiatan	Hasil Kegiatan	Lokasi Output Kegiatan	Target Capaian Kinerja						Pagu Indikatif (Rp.)		Sumber Dana	Target Capaian Kinerja		Kebutuhan Dana/ Pagu Indikatif (Rp.)	
						Program		Keluaran Sub Kegiatan		Hasil Kegiatan					Tolok Ukur	Target		
						Sebelum	Sesudah	Sebelum	Sesudah	Sebelum	Sesudah	Sebelum						Sesudah
		Rasio daya tampung RS terhadap jumlah penduduk Rerata Indeks Kepuasan layanan medis dan Indikator Mutu RS yang tercapai Rerata Pemenuhan sarana pelayanan kesehatan dan Pemenuhan jenis SIM RS Rerata Pencapaian mutu asuhan keperawatan baik dan Indek kepuasan Layanan Penunjang													Persentase pemenuhan indikator mutu rumah sakit dan pelaksanaan SIM-RS terintegrasi di unit pelayanan Persentase Pemenuhan Sarana, Prasarana, Alat Kesehatan (SPA) sesuai standart pusat >60% Rasio daya tampung RS terhadap jumlah penduduk Rerata Indeks Kepuasan layanan medis dan Indikator Mutu RS yang tercapai Rerata Pemenuhan sarana pelayanan kesehatan dan Pemenuhan jenis SIM RS Rerata Pencapaian mutu asuhan keperawatan baik dan Indek kepuasan Layanan Penunjang			



**Perubahan Program dan Kegiatan Perangkat Daerah
Kabupaten Sleman
Tahun 2023**

Unit Organisasi : 1.02.0.00.0.00.01.0000 DINAS KESEHATAN

Sub Unit Organisasi : 1.02.0.00.0.00.01.0029 UPTD PENGELOLAAN OBAT DAN ALAT KESEHATAN

Kode	Urusan/ Bidang Urusan/ Program/ Kegiatan/ Sub Kegiatan	Indikator Kinerja			Rencana Tahun 2023								Catatan Penting	Prakiraan Maju Rencana Tahun 2024				
		Capaian Program	Keluaran Sub Kegiatan	Hasil Kegiatan	Lokasi Output Kegiatan	Target Capaian Kinerja						Pagu Indikatif (Rp.)		Sumber Dana	Target Capaian Kinerja		Kebutuhan Dana/ Pagu Indikatif (Rp.)	
						Program		Keluaran Sub Kegiatan		Hasil Kegiatan					Tolok Ukur	Target		
						Sebelum	Sesudah	Sebelum	Sesudah	Sebelum	Sesudah	Sebelum						Sesudah
1.02.02.2.017	Pengadaan Bahan Habis Pakai	Angka penemuan penderita TB Case Detection Rate (CDR)	Jumlah bahan habis pakai yang disediakan	Cakupan sarana, prasarana, dan alat kesehatan sesuai standar	Kab. Sleman, Semua Kecamatan, Semua Kelurahan	45 %	45 %	2 paket	2 paket	100 %	100 %	10,017,089,688	6,181,557,288	PENDAPATAN ASLI DAERAH (PAD)	Angka penemuan penderita TB Case	45 %	0	
		Cakupan kepesertaan Jaminan Kesehatan Nasional (JKN)				91 %	91 %							DAK Fisik- Bidang Kesehatan dan KB-Reguler- Pelayanan Kefarmasian	Detection Rate (CDR)	91 %		
		Cakupan standar pelayanan minimal urusan kesehatan bidang Kesehatan Masyarakat				100 %	100 %								Cakupan kepesertaan Jaminan Kesehatan Nasional (JKN)	100 %		
		Cakupan standar pelayanan minimal urusan kesehatan bidang Pencegahan dan Pengendalian Penyakit				86,07 index	86,07 index								Cakupan kepesertaan Jaminan Kesehatan Nasional (JKN)	86,07 index		
		Indeks Kepuasan Pelayanan Medis dan Keperawatan				81,05 index	81,05 index								Cakupan kepesertaan Jaminan Kesehatan Nasional (JKN)	81,05 index		
		Indeks Kepuasan Pelayanan Penunjang dan pemenuhan sarana rumah sakit berdasarkan data ASPAK				100 %	100 %								Cakupan kepesertaan Jaminan Kesehatan Nasional (JKN)	100 %		
		Persentase cakupan pelayanan Sleman Emergency Services (SES)				91 %	91 %								Cakupan kepesertaan Jaminan Kesehatan Nasional (JKN)	91 %		
		Persentase pemenuhan indikator mutu rumah sakit dan pelaksanaan SIM-RS terintegrasi di unit pelayanan				83,58 %	83,58 %								Cakupan kepesertaan Jaminan Kesehatan Nasional (JKN)	83,58 %		
		Persentase Pemenuhan Sarana, Prasarana, Alat Kesehatan (SPA) sesuai standart pusat >60%				2,75 rasio	2,75 rasio								Cakupan kepesertaan Jaminan Kesehatan Nasional (JKN)	2,75 rasio		
						80 indeks	80 indeks								Cakupan kepesertaan Jaminan Kesehatan Nasional (JKN)	80 indeks		
						68,5 %	68,5 %								Cakupan kepesertaan Jaminan Kesehatan Nasional (JKN)	68,5 %		
						84,5 %	84,5 %								Cakupan kepesertaan Jaminan Kesehatan Nasional (JKN)	84,5 %		



**Perubahan Program dan Kegiatan Perangkat Daerah
Kabupaten Sleman
Tahun 2023**

Unit Organisasi : 1.02.0.00.0.00.01.0000 DINAS KESEHATAN

Sub Unit Organisasi : 1.02.0.00.0.00.01.0029 UPTD PENGELOLAAN OBAT DAN ALAT KESEHATAN

Kode	Urusan/ Bidang Urusan/ Program/ Kegiatan/ Sub Kegiatan	Indikator Kinerja			Rencana Tahun 2023								Catatan Penting	Prakiraan Maju Rencana Tahun 2024				
		Capaian Program	Keluaran Sub Kegiatan	Hasil Kegiatan	Lokasi Output Kegiatan	Target Capaian Kinerja				Pagu Indikatif (Rp.)		Sumber Dana		Target Capaian Kinerja		Kebutuhan Dana/ Pagu Indikatif (Rp.)		
						Program		Keluaran Sub Kegiatan		Hasil Kegiatan				Sebelum	Sesudah		Tolok Ukur	Target
						Sebelum	Sesudah	Sebelum	Sesudah	Sebelum	Sesudah							
		Rasio daya tampung RS terhadap jumlah penduduk Rerata Indeks Kepuasan layanan medis dan Indikator Mutu RS yang tercapai Rerata Pemenuhan sarana pelayanan kesehatan dan Pemenuhan jenis SIM RS Rerata Pencapaian mutu asuhan keperawatan baik dan Indek kepuasan Layanan Penunjang													Persentase pemenuhan indikator mutu rumah sakit dan pelaksanaan SIM-RS terintegrasi di unit pelayanan Persentase Pemenuhan Sarana, Prasarana, Alat Kesehatan (SPA) sesuai standart pusat >60% Rasio daya tampung RS terhadap jumlah penduduk Rerata Indeks Kepuasan layanan medis dan Indikator Mutu RS yang tercapai Rerata Pemenuhan sarana pelayanan kesehatan dan Pemenuhan jenis SIM RS Rerata Pencapaian mutu asuhan keperawatan baik dan Indek kepuasan Layanan Penunjang			



**Perubahan Program dan Kegiatan Perangkat Daerah
Kabupaten Sleman
Tahun 2023**

Unit Organisasi : 1.02.0.00.0.00.01.0000 DINAS KESEHATAN

Sub Unit Organisasi : 1.02.0.00.0.00.01.0029 UPTD PENGELOLAAN OBAT DAN ALAT KESEHATAN

Kode	Urusan/ Bidang Urusan/ Program/ Kegiatan/ Sub Kegiatan	Indikator Kinerja			Rencana Tahun 2023										Catatan Penting	Prakiraan Maju Rencana Tahun 2024				
		Capaian Program	Keluaran Sub Kegiatan	Hasil Kegiatan	Lokasi Output Kegiatan	Target Capaian Kinerja						Pagu Indikatif (Rp.)		Sumber Dana		Target Capaian Kinerja		Kebutuhan Dana/ Pagu Indikatif (Rp.)		
						Program		Keluaran Sub Kegiatan		Hasil Kegiatan		Sebelum	Sesudah			Sebelum	Sesudah		Tolok Ukur	Target
						Sebelum	Sesudah	Sebelum	Sesudah	Sebelum	Sesudah									
1.02.02.2.01.18	Pemeliharaan Sarana Fasilitas Pelayanan Kesehatan	Angka penemuan penderita TB Case Detection Rate (CDR)	Jumlah sarana fasilitas pelayanan kesehatan yg dilakukan pemeliharaan	Cakupan sarana, prasarana, dan alat kesehatan sesuai standar	Kab. Sleman, Sleman, Tridadi	45 %	45 %	1 unit	1 unit	100 %	100 %	22,025,000	22,025,000	PENDAPATAN ASLI DAERAH (PAD)	Angka penemuan penderita TB Case Detection Rate (CDR)	45 %	22,000,000			
		Cakupan kepesertaan Jaminan Kesehatan Nasional (JKN)				91 %	91 %								91 %					
		Cakupan standar pelayanan minimal urusan kesehatan bidang Kesehatan Masyarakat				100 %	100 %								100 %					
		Cakupan standar pelayanan minimal urusan kesehatan bidang Pencegahan dan Pengendalian Penyakit				100 %	100 %								100 %					
		Indeks Kepuasan Pelayanan Medis dan Keperawatan				86,07 index	86,07 index								86,07 index					
		Indeks Kepuasan Pelayanan Penunjang dan pemenuhan sarana rumah sakit berdasarkan data ASPAK				81,05 index	81,05 index								81,05 index					
		Persentase cakupan pelayanan Sleman Emergency Services (SES)				100 %	100 %								100 %					
		Persentase pemenuhan indikator mutu rumah sakit dan pelaksanaan SIM-RS terintegrasi di unit pelayanan				91 %	91 %								91 %					
		Persentase Pemenuhan Sarana, Prasarana, Alat Kesehatan (SPA) sesuai standart pusat >60%				83,58 %	83,58 %								83,58 %					
						2,75 rasio	2,75 rasio								2,75 rasio					
						80 indeks	80 indeks								80 indeks					
						68,5 %	68,5 %								68,5 %					
						84,5 %	84,5 %								84,5 %					



**Perubahan Program dan Kegiatan Perangkat Daerah
Kabupaten Sleman
Tahun 2023**

Unit Organisasi : 1.02.0.00.0.00.01.0000 DINAS KESEHATAN

Sub Unit Organisasi : 1.02.0.00.0.00.01.0029 UPTD PENGELOLAAN OBAT DAN ALAT KESEHATAN

Kode	Urusan/ Bidang Urusan/ Program/ Kegiatan/ Sub Kegiatan	Indikator Kinerja			Rencana Tahun 2023								Catatan Penting	Prakiraan Maju Rencana Tahun 2024				
		Capaian Program	Keluaran Sub Kegiatan	Hasil Kegiatan	Lokasi Output Kegiatan	Target Capaian Kinerja						Pagu Indikatif (Rp.)		Sumber Dana	Target Capaian Kinerja		Kebutuhan Dana/ Pagu Indikatif (Rp.)	
						Program		Keluaran Sub Kegiatan		Hasil Kegiatan					Tolok Ukur	Target		
						Sebelum	Sesudah	Sebelum	Sesudah	Sebelum	Sesudah	Sebelum						Sesudah
		Rasio daya tampung RS terhadap jumlah penduduk Rerata Indeks Kepuasan layanan medis dan Indikator Mutu RS yang tercapai Rerata Pemenuhan sarana pelayanan kesehatan dan Pemenuhan jenis SIM RS Rerata Pencapaian mutu asuhan keperawatan baik dan Indek kepuasan Layanan Penunjang													Persentase pemenuhan indikator mutu rumah sakit dan pelaksanaan SIM-RS terintegrasi di unit pelayanan Persentase Pemenuhan Sarana, Prasarana, Alat Kesehatan (SPA) sesuai standart pusat >60% Rasio daya tampung RS terhadap jumlah penduduk Rerata Indeks Kepuasan layanan medis dan Indikator Mutu RS yang tercapai Rerata Pemenuhan sarana pelayanan kesehatan dan Pemenuhan jenis SIM RS Rerata Pencapaian mutu asuhan keperawatan baik dan Indek kepuasan Layanan Penunjang			



**Perubahan Program dan Kegiatan Perangkat Daerah
Kabupaten Sleman
Tahun 2023**

Unit Organisasi : 1.02.0.00.0.00.01.0000 DINAS KESEHATAN

Sub Unit Organisasi : 1.02.0.00.0.00.01.0029 UPTD PENGELOLAAN OBAT DAN ALAT KESEHATAN

Kode	Urusan/ Bidang Urusan/ Program/ Kegiatan/ Sub Kegiatan	Indikator Kinerja			Rencana Tahun 2023										Catatan Penting	Prakiraan Maju Rencana Tahun 2024		
		Capaian Program	Keluaran Sub Kegiatan	Hasil Kegiatan	Lokasi Output Kegiatan	Target Capaian Kinerja						Pagu Indikatif (Rp.)		Sumber Dana		Target Capaian Kinerja		Kebutuhan Dana/ Pagu Indikatif (Rp.)
						Program		Keluaran Sub Kegiatan		Hasil Kegiatan						Tolok Ukur	Target	
						Sebelum	Sesudah	Sebelum	Sesudah	Sebelum	Sesudah	Sebelum	Sesudah					
1.02.02.2.019	Pemeliharaan Prasarana dan Pendukung Fasilitas Pelayanan Kesehatan	Angka penemuan penderita TB Case Detection Rate (CDR)	Jumlah prasarana fasilitas pelayanan kesehatan yg dilakukan pemeliharaan	Cakupan sarana, prasarana, dan alat kesehatan sesuai standar	Kab. Sleman, Sleman, Tridadi	45 %	45 %	49 unit	49 unit	100 %	100 %	69,410,000	69,910,000	PENDAPATAN ASLI DAERAH (PAD)	Angka penemuan penderita TB Case Detection Rate (CDR)	45 %	0	
		Cakupan kepesertaan Jaminan Kesehatan Nasional (JKN)				91 %	91 %								91 %			
		Cakupan standar pelayanan minimal urusan kesehatan bidang Kesehatan Masyarakat				100 %	100 %								100 %			
		Cakupan standar pelayanan minimal urusan kesehatan bidang Pencegahan dan Pengendalian Penyakit				86,07 index	86,07 index								86,07 index			
		Indeks Kepuasan Pelayanan Medis dan Keperawatan				81,05 index	81,05 index								81,05 index			
		Indeks Kepuasan Pelayanan Penunjang dan pemenuhan sarana rumah sakit berdasarkan data ASPAK				100 %	100 %								100 %			
		Persentase cakupan pelayanan Sleman Emergency Services (SES)				91 %	91 %								91 %			
		Persentase pemenuhan indikator mutu rumah sakit dan pelaksanaan SIM-RS terintegrasi di unit pelayanan				83,58 %	83,58 %								83,58 %			
		Persentase Pemenuhan Sarana, Prasarana, Alat Kesehatan (SPA) sesuai standart pusat >60%				2,75 rasio	2,75 rasio								2,75 rasio			
						80 indeks	80 indeks								80 indeks			
						68,5 %	68,5 %								68,5 %			
						84,5 %	84,5 %								84,5 %			



**Perubahan Program dan Kegiatan Perangkat Daerah
Kabupaten Sleman
Tahun 2023**

Unit Organisasi : 1.02.0.00.0.00.01.0000 DINAS KESEHATAN

Sub Unit Organisasi : 1.02.0.00.0.00.01.0029 UPTD PENGELOLAAN OBAT DAN ALAT KESEHATAN

Kode	Urusan/ Bidang Urusan/ Program/ Kegiatan/ Sub Kegiatan	Indikator Kinerja			Rencana Tahun 2023								Catatan Penting	Prakiraan Maju Rencana Tahun 2024						
		Capaian Program	Keluaran Sub Kegiatan	Hasil Kegiatan	Lokasi Output Kegiatan	Target Capaian Kinerja						Pagu Indikatif (Rp.)		Sumber Dana	Target Capaian Kinerja		Kebutuhan Dana/ Pagu Indikatif (Rp.)			
						Program		Keluaran Sub Kegiatan		Hasil Kegiatan		Sebelum			Sesudah	Sebelum		Sesudah	Tolok Ukur	Target
						Sebelum	Sesudah	Sebelum	Sesudah	Sebelum	Sesudah									
		Rasio daya tampung RS terhadap jumlah penduuduk Rerata Indeks Kepuasan layanan medis dan Indikator Mutu RS yang tercapai Rerata Pemenuhan sarana pelayanan kesehatan dan Pemenuhan jenis SIM RS Rerata Pencapaian mutu asuhan keperawatan baik dan Indek kepuasan Layanan Penunjang													Persentase pemenuhan indikator mutu rumah sakit dan pelaksanaan SIM-RS terintegrasi di unit pelayanan Persentase Pemenuhan Sarana, Prasarana, Alat Kesehatan (SPA) sesuai standart pusat >60% Rasio daya tampung RS terhadap jumlah penduuduk Rerata Indeks Kepuasan layanan medis dan Indikator Mutu RS yang tercapai Rerata Pemenuhan sarana pelayanan kesehatan dan Pemenuhan jenis SIM RS Rerata Pencapaian mutu asuhan keperawatan baik dan Indek kepuasan Layanan Penunjang					



**Perubahan Program dan Kegiatan Perangkat Daerah
Kabupaten Sleman
Tahun 2023**

Unit Organisasi : 1.02.0.00.0.00.01.0000 DINAS KESEHATAN

Sub Unit Organisasi : 1.02.0.00.0.00.01.0029 UPTD PENGELOLAAN OBAT DAN ALAT KESEHATAN

Kode	Urusan/ Bidang Urusan/ Program/ Kegiatan/ Sub Kegiatan	Indikator Kinerja			Rencana Tahun 2023										Catatan Penting	Prakiraan Maju Rencana Tahun 2024				
		Capaian Program	Keluaran Sub Kegiatan	Hasil Kegiatan	Lokasi Output Kegiatan	Target Capaian Kinerja						Pagu Indikatif (Rp.)		Sumber Dana		Target Capaian Kinerja		Kebutuhan Dana/ Pagu Indikatif (Rp.)		
						Program		Keluaran Sub Kegiatan		Hasil Kegiatan		Sebelum	Sesudah			Sebelum	Sesudah		Tolok Ukur	Target
						Sebelum	Sesudah	Sebelum	Sesudah	Sebelum	Sesudah									
1.02.02.2.0.21	Distribusi Alat Kesehatan, Obat, Vaksin, Bahan Medis Habis Pakai (BMHP), Makanan dan Minuman ke Puskesmas serta Fasilitas Kesehatan Lainnya	Angka penemuan penderita TB Case Detection Rate (CDR) Cakupan kepesertaan Jaminan Kesehatan Nasional (JKN) Cakupan standar pelayanan minimal urusan kesehatan bidang Kesehatan Masyarakat Cakupan standar pelayanan minimal urusan kesehatan bidang Pencegahan dan Pengendalian Penyakit Indeks Kepuasan Pelayanan Medis dan Keperawatan Indeks Kepuasan Pelayanan Penunjang dan pemenuhan sarana rumah sakit berdasarkan data ASPAK Persentase cakupan pelayanan Sleman Emergency Services (SES) Persentase pemenuhan indikator mutu rumah sakit dan pelaksanaan SIM-RS terintegrasi di unit pelayanan Persentase Pemenuhan Sarana, Prasarana, Alat Kesehatan (SPA) sesuai standart pusat >60%	Jumlah Distribusi Alat Kesehatan, Obat, Vaksin, Bahan Medis Habis Pakai (BMHP), Makanan dan Minuman yang Didistribusikan ke Puskesmas serta Fasilitas Kesehatan Lainnya	Cakupan sarana, prasarana, dan alat kesehatan sesuai standar	Kab. Sleman, Semua Kecamatan, Semua Kelurahan	45 % 91 % 100 % 100 % 86,07 index 81,05 index 100 % 91 % 83,58 % 2,75 rasio 80 indeks 68,5 % 84,5 %	45 % 91 % 100 % 100 % 86,07 index 81,05 index 100 % 91 % 83,58 % 2,75 rasio 80 indeks 68,5 % 84,5 %	12 Paket	12 Paket	100 %	100 %	0	0	DAK Fisik-Bidang Kesehatan dan KB-Reguler-Pelayanan Kefarmasian	Angka penemuan penderita TB Case Detection Rate (CDR) Cakupan kepesertaan Jaminan Kesehatan Nasional (JKN) Cakupan standar pelayanan minimal urusan kesehatan bidang Pencegahan dan Pengendalian Penyakit Indeks Kepuasan Pelayanan Medis dan Keperawatan Indeks Kepuasan Pelayanan Penunjang dan pemenuhan sarana rumah sakit berdasarkan data ASPAK Persentase cakupan pelayanan Sleman Emergency Services (SES)	45 % 91 % 100 % 100 % 86,07 index 81,05 index 100 % 91 % 83,58 % 2,75 rasio 80 indeks 68,5 % 84,5 %	172,601,000			



**Perubahan Program dan Kegiatan Perangkat Daerah
Kabupaten Sleman
Tahun 2023**

Unit Organisasi : 1.02.0.00.0.00.01.0000 DINAS KESEHATAN

Sub Unit Organisasi : 1.02.0.00.0.00.01.0029 UPTD PENGELOLAAN OBAT DAN ALAT KESEHATAN

Kode	Urusan/ Bidang Urusan/ Program/ Kegiatan/ Sub Kegiatan	Indikator Kinerja			Rencana Tahun 2023								Catatan Penting	Prakiraan Maju Rencana Tahun 2024				
		Capaian Program	Keluaran Sub Kegiatan	Hasil Kegiatan	Lokasi Output Kegiatan	Target Capaian Kinerja				Pagu Indikatif (Rp.)		Sumber Dana		Target Capaian Kinerja		Kebutuhan Dana/ Pagu Indikatif (Rp.)		
						Program		Keluaran Sub Kegiatan		Hasil Kegiatan				Sebelum	Sesudah		Tolok Ukur	Target
						Sebelum	Sesudah	Sebelum	Sesudah	Sebelum	Sesudah							
		Rasio daya tampung RS terhadap jumlah penduuduk Rerata Indeks Kepuasan layanan medis dan Indikator Mutu RS yang tercapai Rerata Pemenuhan sarana pelayanan kesehatan dan Pemenuhan jenis SIM RS Rerata Pencapaian mutu asuhan keperawatan baik dan Indek kepuasan Layanan Penunjang													Persentase pemenuhan indikator mutu rumah sakit dan pelaksanaan SIM-RS terintegrasi di unit pelayanan Persentase Pemenuhan Sarana, Prasarana, Alat Kesehatan (SPA) sesuai standart pusat >60% Rasio daya tampung RS terhadap jumlah penduuduk Rerata Indeks Kepuasan layanan medis dan Indikator Mutu RS yang tercapai Rerata Pemenuhan sarana pelayanan kesehatan dan Pemenuhan jenis SIM RS Rerata Pencapaian mutu asuhan keperawatan baik dan Indek kepuasan Layanan Penunjang			
1	02 02 2.0 2	Penyediaan Layanan Kesehatan untuk UKM dan UKP Rujukan Tingkat Daerah Kabupaten/Kota										0	3,496,583,000		1,269,383,000			



**Perubahan Program dan Kegiatan Perangkat Daerah
Kabupaten Sleman
Tahun 2023**

Unit Organisasi : 1.02.0.00.0.00.01.0000 DINAS KESEHATAN

Sub Unit Organisasi : 1.02.0.00.0.00.01.0029 UPTD PENGELOLAAN OBAT DAN ALAT KESEHATAN

Kode	Urusan/ Bidang Urusan/ Program/ Kegiatan/ Sub Kegiatan	Indikator Kinerja			Rencana Tahun 2023								Catatan Penting	Prakiraan Maju Rencana Tahun 2024				
		Capaian Program	Keluaran Sub Kegiatan	Hasil Kegiatan	Lokasi Output Kegiatan	Target Capaian Kinerja				Pagu Indikatif (Rp.)		Sumber Dana		Target Capaian Kinerja		Kebutuhan Dana/ Pagu Indikatif (Rp.)		
						Program		Keluaran Sub Kegiatan		Hasil Kegiatan				Sebelum	Sesudah		Tolok Ukur	Target
						Sebelum	Sesudah	Sebelum	Sesudah	Sebelum	Sesudah							
1.02.02.2.0.06	Pengelolaan Pelayanan Kesehatan pada Usia Produktif		Jumlah Penduduk Usia Produktif yang Mendapatkan Pelayanan Kesehatan Sesuai Standar		Semua Kab/Kota, Semua Kecamatan, Semua Kelurahan				463062 Orang			0	1,269,383,000	PENDAPATAN ASLI DAERAH (PAD)			1,269,383,000	
1.02.02.2.0.11	Pengelolaan Pelayanan Kesehatan Orang Terduga Tuberkulosis		Jumlah Orang Terduga Menderita Tuberkulosis yang Mendapatkan Pelayanan Sesuai Standar		Semua Kab/Kota, Semua Kecamatan, Semua Kelurahan				13997 Orang			0	1,895,200,000	PENDAPATAN ASLI DAERAH (PAD)			0	
1.02.02.2.0.12	Pengelolaan Pelayanan Kesehatan Orang dengan Risiko Terinfeksi HIV		Jumlah Orang Terduga Menderita HIV yang Mendapatkan Pelayanan Sesuai Standar		Semua Kab/Kota, Semua Kecamatan, Semua Kelurahan				18204 Orang			0	280,000,000	PENDAPATAN ASLI DAERAH (PAD)			0	
1.02.02.2.0.42	Pengelolaan pelayanan kesehatan Malaria		Jumlah orang yang mendapatkan pelayanan kesehatan malaria		Semua Kab/Kota, Semua Kecamatan, Semua Kelurahan				1088109 Orang			0	52,000,000	PENDAPATAN ASLI DAERAH (PAD)			0	
1.02.03	PROGRAM PENINGKATAN KAPASITAS SUMBER DAYA MANUSIA KESEHATAN											0	30,497,972			0		
1.02.03.2	Perencanaan Kebutuhan dan Pendayagunaan Sumber Daya Manusia Kesehatan untuk UKP dan UKM di Wilayah Kabupaten/Kota											0	30,497,972			0		
1.02.03.2.0.03	Pembinaan dan Pengawasan Sumber Daya Manusia Kesehatan		Jumlah Dokumen Hasil Pembinaan dan Pengawasan Sumber Daya Manusia Kesehatan		Semua Kab/Kota, Semua Kecamatan, Semua Kelurahan				2 Dokumen			0	30,497,972	PENDAPATAN ASLI DAERAH (PAD)			0	
TOTAL												17,101,909,150	15,752,732,272			2,010,147,800		



**Perubahan Program dan Kegiatan Perangkat Daerah
Kabupaten Sleman
Tahun 2023**

Unit Organisasi : 1.03.1.04.0.00.01.0000 DINAS PEKERJAAN UMUM, PERUMAHAN DAN KAWASAN PERMUKIMAN

Sub Unit Organisasi : 1.03.1.04.0.00.01.0000 DINAS PEKERJAAN UMUM, PERUMAHAN DAN KAWASAN PERMUKIMAN

Kode	Urusan/ Bidang Urusan/ Program/ Kegiatan/ Sub Kegiatan	Indikator Kinerja			Rencana Tahun 2023								Catatan Penting	Prakiraan Maju Rencana Tahun 2024							
		Capaian Program	Keluaran Sub Kegiatan	Hasil Kegiatan	Lokasi Output Kegiatan	Target Capaian Kinerja				Pagu Indikatif (Rp.)		Sumber Dana		Target Capaian Kinerja		Kebutuhan Dana/ Pagu Indikatif (Rp.)					
						Program		Keluaran Sub Kegiatan						Hasil Kegiatan			Tolok Ukur	Target			
						Sebelum	Sesudah	Sebelum	Sesudah	Sebelum	Sesudah			Sebelum	Sesudah						
1		URUSAN PEMERINTAHAN WAJIB YANG BERKAITAN DENGAN PELAYANAN DASAR																			
1	03	URUSAN PEMERINTAHAN BIDANG PEKERJAAN UMUM DAN PENATAAN RUANG											224,143,103,468	209,099,238,606		283,205,756,309					
1	03	01	PROGRAM PENUNJANG URUSAN PEMERINTAHAN DAERAH KABUPATEN/KOTA											23,306,509,931	24,042,220,882		27,491,275,855				
1	03	01	2.0	1	Perencanaan, Penganggaran, dan Evaluasi Kinerja Perangkat Daerah											201,836,300	196,436,300		222,019,875		
1	03	01	2.0	01	Penyusunan Dokumen Perencanaan Perangkat Daerah	Persentase pemenuhan kebutuhan administrasi perkantoran; Persentase pemenuhan layanan sarana dan prasarana kerja	Jumlah Dokumen Perencanaan, Penganggaran, dan Evaluasi Kinerja Perangkat Daerah tepat waktu	Persentase ketersediaan Dokumen Perencanaan, Penganggaran, dan Evaluasi Kinerja Perangkat Daerah tepat waktu	Semua Kab/Kota, Semua Kecamatan, Semua Kelurahan	100%; 100 %	100%; 100 %	4 Dokumen	4 Dokumen	100 %	100 %	57,110,400	55,310,400	PENDAPATAN ASLI DAERAH (PAD)	Persentase pemenuhan kebutuhan administrasi perkantoran; Persentase pemenuhan layanan sarana dan prasarana kerja	100%; 100 %	62,821,440
1	03	01	2.0	1	Perencanaan, Penganggaran, dan Evaluasi Kinerja Perangkat Daerah											201,836,300	196,436,300		222,019,875		
1	03	01	2.0	02	Koordinasi dan Penyusunan Dokumen RKA-SKPD	Persentase pemenuhan kebutuhan administrasi perkantoran; Persentase pemenuhan layanan sarana dan prasarana kerja	Jumlah Dokumen RKA-SKPD dan Laporan Hasil Koordinasi Penyusunan Dokumen RKA-SKPD	Persentase ketersediaan Dokumen Perencanaan, Penganggaran, dan Evaluasi Kinerja Perangkat Daerah tepat waktu	Semua Kab/Kota, Semua Kecamatan, Semua Kelurahan	100%; 100 %	100%; 100 %	1 Dokumen	1 Dokumen	100 %	100 %	4,704,300	4,704,300	PENDAPATAN ASLI DAERAH (PAD)	Persentase pemenuhan kebutuhan administrasi perkantoran; Persentase pemenuhan layanan sarana dan prasarana kerja	100%; 100 %	5,174,730
1	03	01	2.0	03	Koordinasi dan Penyusunan Dokumen Perubahan RKA-SKPD	Persentase pemenuhan kebutuhan administrasi perkantoran; Persentase pemenuhan layanan sarana dan prasarana kerja	Jumlah Dokumen Perubahan RKA-SKPD dan Laporan Hasil Koordinasi Penyusunan Dokumen Perubahan RKA-SKPD	Persentase ketersediaan Dokumen Perencanaan, Penganggaran, dan Evaluasi Kinerja Perangkat Daerah tepat waktu	Semua Kab/Kota, Semua Kecamatan, Semua Kelurahan	100%; 100 %	100%; 100 %	1 Dokumen	1 Dokumen	100 %	100 %	3,634,500	3,634,500	PENDAPATAN ASLI DAERAH (PAD)	Persentase pemenuhan kebutuhan administrasi perkantoran; Persentase pemenuhan layanan sarana dan prasarana kerja	100%; 100 %	3,997,950
1	03	01	2.0	1	Perencanaan, Penganggaran, dan Evaluasi Kinerja Perangkat Daerah											201,836,300	196,436,300		222,019,875		
1	03	01	2.0	04	Koordinasi dan Penyusunan DPA-SKPD	Persentase pemenuhan kebutuhan administrasi perkantoran; Persentase pemenuhan layanan sarana dan prasarana kerja	Jumlah Dokumen DPA-SKPD dan Laporan Hasil Koordinasi Penyusunan Dokumen DPA-SKPD	Persentase ketersediaan Dokumen Perencanaan, Penganggaran, dan Evaluasi Kinerja Perangkat Daerah tepat waktu	Semua Kab/Kota, Semua Kecamatan, Semua Kelurahan	100%; 100 %	100%; 100 %	1 Dokumen	1 Dokumen	100 %	100 %	4,619,700	4,619,700	PENDAPATAN ASLI DAERAH (PAD)	Persentase pemenuhan kebutuhan administrasi perkantoran; Persentase pemenuhan layanan sarana dan prasarana kerja	100%; 100 %	5,081,670
1	03	01	2.0	1	Perencanaan, Penganggaran, dan Evaluasi Kinerja Perangkat Daerah											201,836,300	196,436,300		222,019,875		



**Perubahan Program dan Kegiatan Perangkat Daerah
Kabupaten Sleman
Tahun 2023**

Unit Organisasi : 1.03.1.04.0.00.01.0000 DINAS PEKERJAAN UMUM, PERUMAHAN DAN KAWASAN PERMUKIMAN

Sub Unit Organisasi : 1.03.1.04.0.00.01.0000 DINAS PEKERJAAN UMUM, PERUMAHAN DAN KAWASAN PERMUKIMAN

Kode	Urusan/ Bidang Urusan/ Program/ Kegiatan/ Sub Kegiatan	Indikator Kinerja			Rencana Tahun 2023								Catatan Penting	Prakiraan Maju Rencana Tahun 2024				
		Capaian Program	Keluaran Sub Kegiatan	Hasil Kegiatan	Lokasi Output Kegiatan	Target Capaian Kinerja				Pagu Indikatif (Rp.)		Sumber Dana		Target Capaian Kinerja		Kebutuhan Dana/ Pagu Indikatif (Rp.)		
						Program		Keluaran Sub Kegiatan		Hasil Kegiatan				Sebelum	Sesudah		Tolok Ukur	Target
						Sebelum	Sesudah	Sebelum	Sesudah	Sebelum	Sesudah							
1.03.01.2.01.05	Koordinasi dan Penyusunan Perubahan DPA-SKPD	Persentase pemenuhan kebutuhan administrasi perkantoran; Persentase pemenuhan layanan sarana dan prasarana kerja	Jumlah Dokumen Perubahan DPA-SKPD dan Laporan Hasil Koordinasi dan Penyusunan Dokumen Perubahan DPA-SKPD	Persentase ketersediaan Dokumen Perencanaan, Penganggaran, dan Evaluasi Kinerja Perangkat Daerah tepat waktu	Semua Kab/Kota, Semua Kecamatan, Semua Kelurahan	100%; 100 %	100%; 100 %	1 Dokumen	1 Dokumen	100 %	100 %	3,582,900	3,582,900	PENDAPATAN ASLI DAERAH (PAD)	Persentase pemenuhan kebutuhan administrasi perkantoran; Persentase pemenuhan layanan sarana dan prasarana kerja	100%; 100 %	3,941,190	
1.03.01.2.01.1	Perencanaan, Penganggaran, dan Evaluasi Kinerja Perangkat Daerah											0	0	0				
1.03.01.2.01.06	Koordinasi dan Penyusunan Laporan Capaian Kinerja dan Ikhtisar Realisasi Kinerja SKPD		Jumlah Laporan Capaian Kinerja dan Ikhtisar Realisasi Kinerja SKPD dan Laporan Hasil Koordinasi dan Penyusunan Laporan Capaian Kinerja dan Ikhtisar Realisasi Kinerja SKPD		Semua Kab/Kota, Semua Kecamatan, Semua Kelurahan			1 Dokumen	1 Dokumen			0	0	PENDAPATAN ASLI DAERAH (PAD)			7,920,000	
1.03.01.2.01.1	Perencanaan, Penganggaran, dan Evaluasi Kinerja Perangkat Daerah											201,836,300	196,436,300	222,019,875				
1.03.01.2.01.06	Koordinasi dan Penyusunan Laporan Capaian Kinerja dan Ikhtisar Realisasi Kinerja SKPD	Persentase pemenuhan kebutuhan administrasi perkantoran; Persentase pemenuhan layanan sarana dan prasarana kerja	Jumlah Laporan Capaian Kinerja dan Ikhtisar Realisasi Kinerja SKPD dan Laporan Hasil Koordinasi dan Penyusunan Laporan Capaian Kinerja dan Ikhtisar Realisasi Kinerja SKPD	Persentase ketersediaan Dokumen Perencanaan, Penganggaran, dan Evaluasi Kinerja Perangkat Daerah tepat waktu	Semua Kab/Kota, Semua Kecamatan, Semua Kelurahan	100%; 100 %	100%; 100 %	14 Dokumen	14 Dokumen	100 %	100 %	7,920,000	7,920,000	PENDAPATAN ASLI DAERAH (PAD)	Persentase pemenuhan kebutuhan administrasi perkantoran; Persentase pemenuhan layanan sarana dan prasarana kerja	100%; 100 %	8,712,000	
1.03.01.2.01.07	Evaluasi Kinerja Perangkat Daerah	Persentase pemenuhan kebutuhan administrasi perkantoran; Persentase pemenuhan layanan sarana dan prasarana kerja	Jumlah Laporan Evaluasi Kinerja Perangkat Daerah	Persentase ketersediaan Dokumen Perencanaan, Penganggaran, dan Evaluasi Kinerja Perangkat Daerah tepat waktu	Semua Kab/Kota, Semua Kecamatan, Semua Kelurahan	100%; 100 %	100%; 100 %	24 Dokumen	24 Dokumen	100 %	100 %	120,264,500	116,664,500	PENDAPATAN ASLI DAERAH (PAD)	Persentase pemenuhan kebutuhan administrasi perkantoran; Persentase pemenuhan layanan sarana dan prasarana kerja	100%; 100 %	132,290,895	
1.03.01.2.02	Administrasi Keuangan Perangkat Daerah											18,431,762,800	18,684,979,501	22,103,490,200				



**Perubahan Program dan Kegiatan Perangkat Daerah
Kabupaten Sleman
Tahun 2023**

Unit Organisasi : 1.03.1.04.0.00.01.0000 DINAS PEKERJAAN UMUM, PERUMAHAN DAN KAWASAN PERMUKIMAN

Sub Unit Organisasi : 1.03.1.04.0.00.01.0000 DINAS PEKERJAAN UMUM, PERUMAHAN DAN KAWASAN PERMUKIMAN

Kode	Urusan/ Bidang Urusan/ Program/ Kegiatan/ Sub Kegiatan	Indikator Kinerja				Rencana Tahun 2023								Catatan Penting	Prakiraan Maju Rencana Tahun 2024			
		Capaian Program	Keluaran Sub Kegiatan	Hasil Kegiatan	Lokasi Output Kegiatan	Target Capaian Kinerja						Pagu Indikatif (Rp.)			Sumber Dana	Target Capaian Kinerja		Kebutuhan Dana/ Pagu Indikatif (Rp.)
						Program		Keluaran Sub Kegiatan		Hasil Kegiatan						Tolok Ukur	Target	
						Sebelum	Sesudah	Sebelum	Sesudah	Sebelum	Sesudah	Sebelum	Sesudah					
1.03.01.2.01	Penyediaan Gaji dan Tunjangan ASN	Persentase pemenuhan kebutuhan administrasi perkantoran; Persentase pemenuhan layanan sarana dan prasarana kerja	Jumlah Orang yang Menerima Gaji dan Tunjangan ASN	Persentase Dokumen Laporan Keuangan Disampaikan Tepat Waktu	Semua Kab/Kota, Semua Kecamatan, Semua Kelurahan	100%; 100 %	100%; 100 %	150 Orang/bulan	150 Orang/bulan	100 %	100 %	17,158,971,000	17,495,275,201	PENDAPATAN ASLI DAERAH (PAD) DAK Non Fisik-BOS Reguler	Persentase pemenuhan kebutuhan administrasi perkantoran; Persentase pemenuhan layanan sarana dan prasarana kerja	100%; 100 %	19,788,655,700	
1.03.01.2.02	Administrasi Keuangan Perangkat Daerah											0	0	0				
1.03.01.2.01	Penyediaan Gaji dan Tunjangan ASN		Jumlah Orang yang Menerima Gaji dan Tunjangan ASN		Semua Kab/Kota, Semua Kecamatan, Semua Kelurahan			1 Orang/Bulan	1 Orang/Bulan			0	0	PENDAPATAN ASLI DAERAH (PAD)			19,426,378,952	
1.03.01.2.02	Administrasi Keuangan Perangkat Daerah											18,431,762,800	18,684,979,501	22,103,490,200				
1.03.01.2.03	Pelaksanaan Penatausahaan dan Pengujian/Verifikasi Keuangan SKPD	Persentase pemenuhan kebutuhan administrasi perkantoran; Persentase pemenuhan layanan sarana dan prasarana kerja	Jumlah Dokumen Penatausahaan dan Pengujian/Verifikasi Keuangan SKPD	Persentase Dokumen Laporan Keuangan Disampaikan Tepat Waktu	Semua Kab/Kota, Semua Kecamatan, Semua Kelurahan	100%; 100 %	100%; 100 %	12 Dokumen	12 Dokumen	100 %	100 %	1,177,791,800	1,094,704,300	PENDAPATAN ASLI DAERAH (PAD)	Persentase pemenuhan kebutuhan administrasi perkantoran; Persentase pemenuhan layanan sarana dan prasarana kerja	100%; 100 %	1,269,834,500	
1.03.01.2.02	Administrasi Keuangan Perangkat Daerah											0	0	0				
1.03.01.2.03	Pelaksanaan Penatausahaan dan Pengujian/Verifikasi Keuangan SKPD		Jumlah Dokumen Penatausahaan dan Pengujian/Verifikasi Keuangan SKPD		Semua Kab/Kota, Semua Kecamatan, Semua Kelurahan			1 Dokumen	1 Dokumen			0	0	PENDAPATAN ASLI DAERAH (PAD)			1,744,022,335	
1.03.01.2.02	Administrasi Keuangan Perangkat Daerah											18,431,762,800	18,684,979,501	22,103,490,200				
1.03.01.2.07	Koordinasi dan Penyusunan Laporan Keuangan Bulanan/ Triwulanan/ Semesteran SKPD	Persentase pemenuhan kebutuhan administrasi perkantoran; Persentase pemenuhan layanan sarana dan prasarana kerja	Jumlah Laporan Keuangan Bulanan/ Triwulanan/ Semesteran SKPD dan Laporan Koordinasi Penyusunan Laporan Keuangan Bulanan/Triwulanan/ Semesteran SKPD	Persentase Dokumen Laporan Keuangan Disampaikan Tepat Waktu	Semua Kab/Kota, Semua Kecamatan, Semua Kelurahan	100%; 100 %	100%; 100 %	4 Laporan	4 Laporan	100 %	100 %	95,000,000	95,000,000	PENDAPATAN ASLI DAERAH (PAD)	Persentase pemenuhan kebutuhan administrasi perkantoran; Persentase pemenuhan layanan sarana dan prasarana kerja	100%; 100 %	1,045,000,000	
1.03.01.2.02	Administrasi Keuangan Perangkat Daerah											0	0	0				
1.03.01.2.07	Koordinasi dan Penyusunan Laporan Keuangan Bulanan/Triwulanan/Semesteran SKPD		Jumlah Laporan Keuangan Bulanan/ Triwulanan/ Semesteran SKPD dan Laporan Koordinasi Penyusunan Laporan Keuangan Bulanan/Triwulanan/ Semesteran SKPD		Semua Kab/Kota, Semua Kecamatan, Semua Kelurahan			1 Laporan	1 Laporan			0	0	PENDAPATAN ASLI DAERAH (PAD)			101,200,000	
1.03.01.2.05	Administrasi Kepegawaian Perangkat Daerah											430,956,800	627,243,300	526,914,190				



**Perubahan Program dan Kegiatan Perangkat Daerah
Kabupaten Sleman
Tahun 2023**

Unit Organisasi : 1.03.1.04.0.00.01.0000 DINAS PEKERJAAN UMUM, PERUMAHAN DAN KAWASAN PERMUKIMAN

Sub Unit Organisasi : 1.03.1.04.0.00.01.0000 DINAS PEKERJAAN UMUM, PERUMAHAN DAN KAWASAN PERMUKIMAN

Kode	Urusan/ Bidang Urusan/ Program/ Kegiatan/ Sub Kegiatan	Indikator Kinerja			Rencana Tahun 2023								Catatan Penting	Prakiraan Maju Rencana Tahun 2024				
		Capaian Program	Keluaran Sub Kegiatan	Hasil Kegiatan	Lokasi Output Kegiatan	Target Capaian Kinerja						Pagu Indikatif (Rp.)		Sumber Dana	Target Capaian Kinerja		Kebutuhan Dana/ Pagu Indikatif (Rp.)	
						Program		Keluaran Sub Kegiatan		Hasil Kegiatan					Tolok Ukur	Target		
						Sebelum	Sesudah	Sebelum	Sesudah	Sebelum	Sesudah	Sebelum						Sesudah
1.03.01.2.05.03	Pendataan dan Pengolahan Administrasi Kepegawaian	Persentase pemenuhan kebutuhan administrasi perkantoran; Persentase pemenuhan layanan sarana dan prasarana kerja	Jumlah Dokumen Pendataan dan Pengolahan Administrasi Kepegawaian	Persentase Layanan Pengelolaan Kepegawaian yang Dilaksanakan Tepat Waktu	Semua Kab/Kota, Semua Kecamatan, Semua Kelurahan	100%; 100 %	100%; 100 %	149 Dokumen	149 Dokumen	100 %	100 %	385,403,900	483,490,400	PENDAPATAN ASLI DAERAH (PAD)	Persentase pemenuhan kebutuhan administrasi perkantoran; Persentase pemenuhan layanan sarana dan prasarana kerja	100%; 100 %	425,856,200	
1.03.01.2.05	Administrasi Kepegawaian Perangkat Daerah											430,956,800	627,243,300		526,914,190			
1.03.01.2.05.11	Bimbingan Teknis Implementasi Peraturan Perundang-Undangan	Persentase pemenuhan kebutuhan administrasi perkantoran; Persentase pemenuhan layanan sarana dan prasarana kerja	Jumlah Orang yang Mengikuti Bimbingan Teknis Implementasi Peraturan Perundang-Undangan	Persentase Layanan Pengelolaan Kepegawaian yang Dilaksanakan Tepat Waktu	Semua Kab/Kota, Semua Kecamatan, Semua Kelurahan	100%; 100 %	100%; 100 %	240 Orang	240 Orang	100 %	100 %	45,552,900	143,752,900	PENDAPATAN ASLI DAERAH (PAD)	Persentase pemenuhan kebutuhan administrasi perkantoran; Persentase pemenuhan layanan sarana dan prasarana kerja	100%; 100 %	101,057,990	
1.03.01.2.06	Administrasi Umum Perangkat Daerah											1,808,617,531	1,812,088,081		2,022,120,220			
1.03.01.2.06.01	Penyediaan Komponen Instalasi Listrik/Penerangan Bangunan Kantor	Persentase pemenuhan kebutuhan administrasi perkantoran; Persentase pemenuhan layanan sarana dan prasarana kerja	Jumlah Paket Komponen Instalasi Listrik/Penerangan Bangunan Kantor yang Disediakan	Persentase pemenuhan layanan administrasi umum	Semua Kab/Kota, Semua Kecamatan, Semua Kelurahan	100%; 100 %	100%; 100 %	12 Paket	12 Paket	100 %	100 %	30,272,031	55,114,031	PENDAPATAN ASLI DAERAH (PAD)	Persentase pemenuhan kebutuhan administrasi perkantoran; Persentase pemenuhan layanan sarana dan prasarana kerja	100%; 100 %	18,149,780	
1.03.01.2.06	Administrasi Umum Perangkat Daerah											0	0		0			
1.03.01.2.06.01	Penyediaan Komponen Instalasi Listrik/Penerangan Bangunan Kantor		Jumlah Paket Komponen Instalasi Listrik/Penerangan Bangunan Kantor yang Disediakan		Semua Kab/Kota, Semua Kecamatan, Semua Kelurahan			1 Paket	1 Paket			0	0	PENDAPATAN ASLI DAERAH (PAD)			22,000,000	
1.03.01.2.06	Administrasi Umum Perangkat Daerah											1,808,617,531	1,812,088,081		2,022,120,220			
1.03.01.2.06.02	Penyediaan Peralatan dan Perlengkapan Kantor	Persentase pemenuhan kebutuhan administrasi perkantoran; Persentase pemenuhan layanan sarana dan prasarana kerja	Jumlah Paket Peralatan dan Perlengkapan Kantor yang Disediakan	Persentase pemenuhan layanan administrasi umum	Semua Kab/Kota, Semua Kecamatan, Semua Kelurahan	100%; 100 %	100%; 100 %	86 Paket	86 Paket	100 %	100 %	865,478,300	805,628,300	PENDAPATAN ASLI DAERAH (PAD)	Persentase pemenuhan kebutuhan administrasi perkantoran; Persentase pemenuhan layanan sarana dan prasarana kerja	100%; 100 %	1,014,777,500	
1.03.01.2.06	Administrasi Umum Perangkat Daerah											0	0		0			
1.03.01.2.06.03	Penyediaan Peralatan Rumah Tangga		Jumlah Paket Peralatan Rumah Tangga yang Disediakan		Semua Kab/Kota, Semua Kecamatan, Semua Kelurahan			1 Paket	1 Paket			0	0	PENDAPATAN ASLI DAERAH (PAD)			11,000,000	
1.03.01.2.06	Administrasi Umum Perangkat Daerah											1,808,617,531	1,812,088,081		2,022,120,220			



**Perubahan Program dan Kegiatan Perangkat Daerah
Kabupaten Sleman
Tahun 2023**

Unit Organisasi : 1.03.1.04.0.00.01.0000 DINAS PEKERJAAN UMUM, PERUMAHAN DAN KAWASAN PERMUKIMAN

Sub Unit Organisasi : 1.03.1.04.0.00.01.0000 DINAS PEKERJAAN UMUM, PERUMAHAN DAN KAWASAN PERMUKIMAN

Kode	Urusan/ Bidang Urusan/ Program/ Kegiatan/ Sub Kegiatan	Indikator Kinerja			Rencana Tahun 2023								Catatan Penting	Prakiraan Maju Rencana Tahun 2024				
		Capaian Program	Keluaran Sub Kegiatan	Hasil Kegiatan	Lokasi Output Kegiatan	Target Capaian Kinerja				Pagu Indikatif (Rp.)		Sumber Dana		Target Capaian Kinerja		Kebutuhan Dana/ Pagu Indikatif (Rp.)		
						Program		Keluaran Sub Kegiatan		Hasil Kegiatan				Sebelum	Sesudah		Tolok Ukur	Target
						Sebelum	Sesudah	Sebelum	Sesudah	Sebelum	Sesudah							
1.03.01.2.06.03	Penyediaan Peralatan Rumah Tangga	Persentase pemenuhan kebutuhan administrasi perkantoran; Persentase pemenuhan layanan sarana dan prasarana kerja	Jumlah Paket Peralatan Rumah Tangga yang Disediakan	Persentase pemenuhan layanan administrasi umum	Semua Kab/Kota, Semua Kecamatan, Semua Kelurahan	100%; 100 %	100%; 100 %	1 Paket	1 Paket	100 %	100 %	12,301,000	12,301,000	PENDAPATAN ASLI DAERAH (PAD)	Persentase pemenuhan kebutuhan administrasi perkantoran; Persentase pemenuhan layanan sarana dan prasarana kerja	100%; 100 %	12,119,800	
1.03.01.2.06.04	Penyediaan Bahan Logistik Kantor	Persentase pemenuhan kebutuhan administrasi perkantoran; Persentase pemenuhan layanan sarana dan prasarana kerja	Jumlah Paket Bahan Logistik Kantor yang Disediakan	Persentase pemenuhan layanan administrasi umum	Semua Kab/Kota, Semua Kecamatan, Semua Kelurahan	100%; 100 %	100%; 100 %	200 Paket	200 Paket	100 %	100 %	165,818,500	154,737,050	PENDAPATAN ASLI DAERAH (PAD)	Persentase pemenuhan kebutuhan administrasi perkantoran; Persentase pemenuhan layanan sarana dan prasarana kerja	100%; 100 %	182,400,350	
1.03.01.2.06	Administrasi Umum Perangkat Daerah										1,808,617,531	1,812,088,081			2,022,120,220			
1.03.01.2.06.05	Penyediaan Barang Cetak dan Penggandaan	Persentase pemenuhan kebutuhan administrasi perkantoran; Persentase pemenuhan layanan sarana dan prasarana kerja	Jumlah Paket Barang Cetak dan Penggandaan yang Disediakan	Persentase pemenuhan layanan administrasi umum	Semua Kab/Kota, Semua Kecamatan, Semua Kelurahan	100%; 100 %	100%; 100 %	25 Paket	25 Paket	100 %	100 %	211,279,800	195,589,800	PENDAPATAN ASLI DAERAH (PAD)	Persentase pemenuhan kebutuhan administrasi perkantoran; Persentase pemenuhan layanan sarana dan prasarana kerja	100%; 100 %	265,763,300	
1.03.01.2.06.06	Penyediaan Bahan Bacaan dan Peraturan Perundang-undangan	Persentase pemenuhan kebutuhan administrasi perkantoran; Persentase pemenuhan layanan sarana dan prasarana kerja	Jumlah Dokumen Bahan Bacaan dan Peraturan Perundang-undangan yang Disediakan	Persentase pemenuhan layanan administrasi umum	Semua Kab/Kota, Semua Kecamatan, Semua Kelurahan	100%; 100 %	100%; 100 %	1 Dokumen	1 Dokumen	100 %	100 %	93,750,000	65,750,000	PENDAPATAN ASLI DAERAH (PAD)	Persentase pemenuhan kebutuhan administrasi perkantoran; Persentase pemenuhan layanan sarana dan prasarana kerja	100%; 100 %	30,635,000	
1.03.01.2.06	Administrasi Umum Perangkat Daerah										0	0			0			
1.03.01.2.06.06	Penyediaan Bahan Bacaan dan Peraturan Perundang-undangan		Jumlah Dokumen Bahan Bacaan dan Peraturan Perundang-undangan yang Disediakan		Semua Kab/Kota, Semua Kecamatan, Semua Kelurahan			1 Dokumen	1 Dokumen			0	0	PENDAPATAN ASLI DAERAH (PAD)			11,000,000	
1.03.01.2.06	Administrasi Umum Perangkat Daerah										1,808,617,531	1,812,088,081			2,022,120,220			
1.03.01.2.06.08	Fasilitasi Kunjungan Tamu	Persentase pemenuhan kebutuhan administrasi perkantoran; Persentase pemenuhan layanan sarana dan prasarana kerja	Jumlah Laporan Fasilitasi Kunjungan Tamu	Persentase pemenuhan layanan administrasi umum	Semua Kab/Kota, Semua Kecamatan, Semua Kelurahan	100%; 100 %	100%; 100 %	80 Laporan	80 Laporan	100 %	100 %	43,200,000	43,200,000	PENDAPATAN ASLI DAERAH (PAD)	Persentase pemenuhan kebutuhan administrasi perkantoran; Persentase pemenuhan layanan sarana dan prasarana kerja	100%; 100 %	47,322,000	
1.03.01.2.06.09	Penyelenggaraan Rapat Koordinasi dan Konsultasi SKPD	Persentase pemenuhan kebutuhan administrasi perkantoran; Persentase pemenuhan layanan sarana dan prasarana kerja	Jumlah Laporan Penyelenggaraan Rapat Koordinasi dan Konsultasi SKPD	Persentase pemenuhan layanan administrasi umum		100%; 100 %	100%; 100 %	96 Laporan	96 Laporan	100 %	100 %	326,532,000	426,532,000	PENDAPATAN ASLI DAERAH (PAD)	Persentase pemenuhan kebutuhan administrasi perkantoran; Persentase pemenuhan layanan sarana dan prasarana kerja	100%; 100 %	384,968,000	
1.03.01.2.06	Administrasi Umum Perangkat Daerah										1,808,617,531	1,812,088,081			2,022,120,220			



**Perubahan Program dan Kegiatan Perangkat Daerah
Kabupaten Sleman
Tahun 2023**

Unit Organisasi : 1.03.1.04.0.00.01.0000 DINAS PEKERJAAN UMUM, PERUMAHAN DAN KAWASAN PERMUKIMAN

Sub Unit Organisasi : 1.03.1.04.0.00.01.0000 DINAS PEKERJAAN UMUM, PERUMAHAN DAN KAWASAN PERMUKIMAN

Kode	Urusan/ Bidang Urusan/ Program/ Kegiatan/ Sub Kegiatan	Indikator Kinerja			Rencana Tahun 2023								Catatan Penting	Prakiraan Maju Rencana Tahun 2024				
		Capaian Program	Keluaran Sub Kegiatan	Hasil Kegiatan	Lokasi Output Kegiatan	Target Capaian Kinerja				Pagu Indikatif (Rp.)		Sumber Dana		Target Capaian Kinerja		Kebutuhan Dana/ Pagu Indikatif (Rp.)		
						Program		Keluaran Sub Kegiatan		Hasil Kegiatan				Sebelum	Sesudah		Tolok Ukur	Target
						Sebelum	Sesudah	Sebelum	Sesudah	Sebelum	Sesudah							
1.03.01.2.06.10	Penatausahaan Arsip Dinamis pada SKPD	Persentase pemenuhan kebutuhan administrasi perkantoran; Persentase pemenuhan layanan sarana dan prasarana kerja	Jumlah Dokumen Arsip Dinamis pada SKPD	Persentase pemenuhan layanan administrasi umum	Semua Kab/Kota, Semua Kecamatan, Semua Kelurahan	100%; 100 %	100%; 100 %	5000 Dokumen	5000 Dokumen	100 %	100 %	15,986,000	13,286,000	PENDAPATAN ASLI DAERAH (PAD)	Persentase pemenuhan kebutuhan administrasi perkantoran; Persentase pemenuhan layanan sarana dan prasarana kerja	100%; 100 %	17,584,600	
1.03.01.2.06	Administrasi Umum Perangkat Daerah											1,808,617,531	1,812,088,081	2,022,120,220				
1.03.01.2.06.11	Dukungan Pelaksanaan Sistem Pemerintahan Berbasis Elektronik pada SKPD	Persentase pemenuhan kebutuhan administrasi perkantoran; Persentase pemenuhan layanan sarana dan prasarana kerja	Jumlah Dokumen Pelaksanaan Sistem Pemerintahan Berbasis Elektronik pada SKPD	Persentase pemenuhan layanan administrasi umum	Semua Kab/Kota, Semua Kecamatan, Semua Kelurahan	100%; 100 %	100%; 100 %	1 Dokumen	1 Dokumen	100 %	100 %	43,999,900	39,949,900	PENDAPATAN ASLI DAERAH (PAD)	Persentase pemenuhan kebutuhan administrasi perkantoran; Persentase pemenuhan layanan sarana dan prasarana kerja	100%; 100 %	48,399,890	
1.03.01.2.08	Penyediaan Jasa Penunjang Urusan Pemerintahan Daerah											509,017,400	775,064,600	537,512,140				
1.03.01.2.08.01	Penyediaan Jasa Surat Menyurat	Persentase pemenuhan kebutuhan administrasi perkantoran; Persentase pemenuhan layanan sarana dan prasarana kerja	Jumlah Laporan Penyediaan Jasa Surat Menyurat	Presentase Pelayanan Keamanan, Kebersihan, Surat-Menyurat dan Jasa Langganan Terpenuhi	Semua Kab/Kota, Semua Kecamatan, Semua Kelurahan	100%; 100 %	100%; 100 %	5 Laporan	5 Laporan	100 %	100 %	20,455,000	17,755,000	PENDAPATAN ASLI DAERAH (PAD)	Persentase pemenuhan kebutuhan administrasi perkantoran; Persentase pemenuhan layanan sarana dan prasarana kerja	100%; 100 %	22,489,500	
1.03.01.2.08.02	Penyediaan Jasa Komunikasi, Sumber Daya Air dan Listrik	Persentase pemenuhan kebutuhan administrasi perkantoran; Persentase pemenuhan layanan sarana dan prasarana kerja	Jumlah Laporan Penyediaan Jasa Komunikasi, Sumber Daya Air dan Listrik yang Disediakan	Presentase Pelayanan Keamanan, Kebersihan, Surat-Menyurat dan Jasa Langganan Terpenuhi	Semua Kab/Kota, Semua Kecamatan, Semua Kelurahan	100%; 100 %	100%; 100 %	12 Laporan	12 Laporan	100 %	100 %	157,200,000	327,200,000	PENDAPATAN ASLI DAERAH (PAD)	Persentase pemenuhan kebutuhan administrasi perkantoran; Persentase pemenuhan layanan sarana dan prasarana kerja	100%; 100 %	159,720,000	
1.03.01.2.08	Penyediaan Jasa Penunjang Urusan Pemerintahan Daerah											509,017,400	775,064,600	537,512,140				
1.03.01.2.08.04	Penyediaan Jasa Pelayanan Umum Kantor	Persentase pemenuhan kebutuhan administrasi perkantoran; Persentase pemenuhan layanan sarana dan prasarana kerja	Jumlah Laporan Penyediaan Jasa Pelayanan Umum Kantor yang Disediakan	Presentase Pelayanan Keamanan, Kebersihan, Surat-Menyurat dan Jasa Langganan Terpenuhi	Semua Kab/Kota, Semua Kecamatan, Semua Kelurahan	100%; 100 %	100%; 100 %	2 Laporan	2 Laporan	100 %	100 %	331,362,400	430,109,600	PENDAPATAN ASLI DAERAH (PAD)	Persentase pemenuhan kebutuhan administrasi perkantoran; Persentase pemenuhan layanan sarana dan prasarana kerja	100%; 100 %	355,302,640	
1.03.01.2.09	Pemeliharaan Barang Milik Daerah Penunjang Urusan Pemerintahan Daerah											1,924,319,100	1,946,409,100	2,079,219,230				



**Perubahan Program dan Kegiatan Perangkat Daerah
Kabupaten Sleman
Tahun 2023**

Unit Organisasi : 1.03.1.04.0.00.01.0000 DINAS PEKERJAAN UMUM, PERUMAHAN DAN KAWASAN PERMUKIMAN

Sub Unit Organisasi : 1.03.1.04.0.00.01.0000 DINAS PEKERJAAN UMUM, PERUMAHAN DAN KAWASAN PERMUKIMAN

Kode	Urusan/ Bidang Urusan/ Program/ Kegiatan/ Sub Kegiatan	Indikator Kinerja			Rencana Tahun 2023								Catatan Penting	Prakiraan Maju Rencana Tahun 2024				
		Capaian Program	Keluaran Sub Kegiatan	Hasil Kegiatan	Lokasi Output Kegiatan	Target Capaian Kinerja				Pagu Indikatif (Rp.)		Sumber Dana		Target Capaian Kinerja		Kebutuhan Dana/ Pagu Indikatif (Rp.)		
						Program		Keluaran Sub Kegiatan		Hasil Kegiatan				Sebelum	Sesudah		Tolok Ukur	Target
						Sebelum	Sesudah	Sebelum	Sesudah	Sebelum	Sesudah							
1.03.01.2.09.02	Penyediaan Jasa Pemeliharaan, Biaya Pemeliharaan, Pajak dan Perizinan Kendaraan Dinas Operasional atau Lapangan	Persentase pemenuhan kebutuhan administrasi perkantoran; Persentase pemenuhan layanan sarana dan prasarana kerja	Jumlah Kendaraan Dinas Operasional atau Lapangan yang Dipelihara dan Perizinannya	Presentase Pemenuhan Kebutuhan Pemeliharaan	Semua Kab/Kota, Semua Kecamatan, Semua Kelurahan	100%; 100 %	100%; 100 %	78 Unit	78 Unit	70 %	70 %	1,390,667,100	1,370,507,100	PENDAPATAN ASLI DAERAH (PAD)	Persentase pemenuhan kebutuhan administrasi perkantoran; Persentase pemenuhan layanan sarana dan prasarana kerja	100%; 100 %	1,437,202,030	
1.03.01.2.09.05	Pemeliharaan Mebel	Persentase pemenuhan kebutuhan administrasi perkantoran; Persentase pemenuhan layanan sarana dan prasarana kerja	Jumlah Mebel yang Dipelihara	Presentase Pemenuhan Kebutuhan Pemeliharaan	Semua Kab/Kota, Semua Kecamatan, Semua Kelurahan	100%; 100 %	100%; 100 %	97 unit	97 unit	70 %	70 %	35,800,000	33,100,000	PENDAPATAN ASLI DAERAH (PAD)	Persentase pemenuhan kebutuhan administrasi perkantoran; Persentase pemenuhan layanan sarana dan prasarana kerja	100%; 100 %	39,380,000	
1.03.01.2.09	Pemeliharaan Barang Milik Daerah Penunjang Urusan Pemerintahan Daerah											0	0		0			
1.03.01.2.09.05	Pemeliharaan Mebel		Jumlah Mebel yang Dipelihara		Semua Kab/Kota, Semua Kecamatan, Semua Kelurahan			1 Unit	1 Unit			0	0	PENDAPATAN ASLI DAERAH (PAD)			27,500,000	
1.03.01.2.09	Pemeliharaan Barang Milik Daerah Penunjang Urusan Pemerintahan Daerah											1,924,319,100	1,946,409,100		2,079,219,230			
1.03.01.2.09.06	Pemeliharaan Peralatan dan Mesin Lainnya	Persentase pemenuhan kebutuhan administrasi perkantoran; Persentase pemenuhan layanan sarana dan prasarana kerja	Jumlah Peralatan dan Mesin Lainnya yang Dipelihara	Presentase Pemenuhan Kebutuhan Pemeliharaan	Semua Kab/Kota, Semua Kecamatan, Semua Kelurahan	100%; 100 %	100%; 100 %	50 Unit	50 Unit	70 %	70 %	63,420,000	103,570,000	PENDAPATAN ASLI DAERAH (PAD)	Persentase pemenuhan kebutuhan administrasi perkantoran; Persentase pemenuhan layanan sarana dan prasarana kerja	100%; 100 %	69,762,000	
1.03.01.2.09	Pemeliharaan Barang Milik Daerah Penunjang Urusan Pemerintahan Daerah											1,924,319,100	1,946,409,100		2,079,219,230			
1.03.01.2.09.09	Pemeliharaan/Rehabilitasi Gedung Kantor dan Bangunan Lainnya	Persentase pemenuhan kebutuhan administrasi perkantoran; Persentase pemenuhan layanan sarana dan prasarana kerja	Jumlah Gedung Kantor dan Bangunan Lainnya yang Dipelihara/Direhabilitasi	Presentase Pemenuhan Kebutuhan Pemeliharaan	Semua Kab/Kota, Semua Kecamatan, Semua Kelurahan	100%; 100 %	100%; 100 %	26 Dokumen	26 Dokumen	70 %	70 %	434,432,000	439,232,000	PENDAPATAN ASLI DAERAH (PAD)	Persentase pemenuhan kebutuhan administrasi perkantoran; Persentase pemenuhan layanan sarana dan prasarana kerja	100%; 100 %	532,875,200	
1.03.02	PROGRAM PENGELOLAAN SUMBER DAYA AIR (SDA)											0	0		0			
1.03.02.2.01	Pengelolaan SDA dan Bangunan Pengaman Pantai pada Wilayah Sungai (WS) dalam 1 (satu) Daerah Kabupaten/Kota											0	0		0			
1.03.02.2.01.21	Rehabilitasi Embung dan Penampungan Air Lainnya		Jumlah Embung dan Penampung Air Lainnya yang Direhabilitasi		Semua Kab/Kota, Semua Kecamatan, Semua Kelurahan			1 Unit	1 Unit			0	0	PENDAPATAN ASLI DAERAH (PAD)			1,760,000,000	
1.03.02.2.01	Pengelolaan SDA dan Bangunan Pengaman Pantai pada Wilayah Sungai (WS) dalam 1 (satu) Daerah Kabupaten/Kota											6,869,924,840	6,202,796,740		8,001,042,207			



**Perubahan Program dan Kegiatan Perangkat Daerah
Kabupaten Sleman
Tahun 2023**

Unit Organisasi : 1.03.1.04.0.00.01.0000 DINAS PEKERJAAN UMUM, PERUMAHAN DAN KAWASAN PERMUKIMAN

Sub Unit Organisasi : 1.03.1.04.0.00.01.0000 DINAS PEKERJAAN UMUM, PERUMAHAN DAN KAWASAN PERMUKIMAN

Kode	Urusan/ Bidang Urusan/ Program/ Kegiatan/ Sub Kegiatan	Indikator Kinerja			Rencana Tahun 2023								Catatan Penting	Prakiraan Maju Rencana Tahun 2024				
		Capaian Program	Keluaran Sub Kegiatan	Hasil Kegiatan	Lokasi Output Kegiatan	Target Capaian Kinerja				Pagu Indikatif (Rp.)		Sumber Dana		Target Capaian Kinerja		Kebutuhan Dana/ Pagu Indikatif (Rp.)		
						Program		Keluaran Sub Kegiatan		Hasil Kegiatan				Sebelum	Sesudah		Tolok Ukur	Target
						Sebelum	Sesudah	Sebelum	Sesudah	Sebelum	Sesudah							
1.03.02.2.01.21	Rehabilitasi Embung dan Penampungan Air Lainnya	Persentase irigasi kabupaten dalam kondisi baik	Jumlah Embung dan Penampung Air Lainnya yang Direhabilitasi	Presentase Kondisi Infrastruktur Sungai, Embung, Mata Air dan bangunan Penampung Air Lainnya dalam Kondisi Baik	Semua Kab/Kota, Semua Kecamatan, Semua Kelurahan	71,4 %	71,4 %	6 unit	6 unit	71,4 %	71,4 %	1,640,715,975	1,639,515,975	PENDAPATAN ASLI DAERAH (PAD)	Persentase irigasi kabupaten dalam kondisi baik	71,4 %	2,464,787,572	
1.03.02.2.01	Pengelolaan SDA dan Bangunan Pengaman Pantai pada Wilayah Sungai (WS) dalam 1 (satu) Daerah Kabupaten/Kota											0	0			0		
1.03.02.2.01.46	Normalisasi/Restorasi Sungai		Panjang Sungai yang Dinormalisasi/Direstorasi		Semua Kab/Kota, Semua Kecamatan, Semua Kelurahan			1 KM	1 KM			0	0	PENDAPATAN ASLI DAERAH (PAD)			2,087,360,000	
1.03.02.2.01	Pengelolaan SDA dan Bangunan Pengaman Pantai pada Wilayah Sungai (WS) dalam 1 (Satu) Daerah Kabupaten/Kota											6,869,924,840	6,202,796,740			8,001,042,207		
1.03.02.2.01.46	Normalisasi/Restorasi Sungai	Persentase irigasi kabupaten dalam kondisi baik	Panjang Sungai yang Dinormalisasi/Direstorasi	Presentase Kondisi Infrastruktur Sungai, Embung, Mata Air dan bangunan Penampung Air Lainnya dalam Kondisi Baik	Semua Kab/Kota, Semua Kecamatan, Semua Kelurahan	71,4 %	71,4 %	0,2 KM	0,2 KM	71,4 %	71,4 %	2,718,119,915	2,528,439,515	PENDAPATAN ASLI DAERAH (PAD)	Persentase irigasi kabupaten dalam kondisi baik	71,4 %	2,769,931,900	
1.03.02.2.01.47	Pembangunan Infrastruktur untuk Melindungi Mata Air	Persentase irigasi kabupaten dalam kondisi baik	Jumlah Infrastruktur untuk Melindungi Mata Air yang Dibangun	Presentase Kondisi Infrastruktur Sungai, Embung, Mata Air dan bangunan Penampung Air Lainnya dalam Kondisi Baik	Semua Kab/Kota, Semua Kecamatan, Semua Kelurahan	71,4 %	71,4 %	4 Unit	4 Unit	71,4 %	71,4 %	827,158,700	427,158,700	PENDAPATAN ASLI DAERAH (PAD)	Persentase irigasi kabupaten dalam kondisi baik	71,4 %	909,874,570	
1.03.02.2.01	Pengelolaan SDA dan Bangunan Pengaman Pantai pada Wilayah Sungai (WS) dalam 1 (Satu) Daerah Kabupaten/Kota											6,869,924,840	6,202,796,740			8,001,042,207		
1.03.02.2.01.49	Operasi dan Pemeliharaan Embung dan Penampungan Air Lainnya	Persentase irigasi kabupaten dalam kondisi baik	Jumlah Embung dan Penampung Air Lainnya yang Dioperasikan dan Dipelihara	Presentase Kondisi Infrastruktur Sungai, Embung, Mata Air dan bangunan Penampung Air Lainnya dalam Kondisi Baik	Semua Kab/Kota, Semua Kecamatan, Semua Kelurahan	71,4 %	71,4 %	16 Unit	16 Unit	71,4 %	71,4 %	1,015,208,250	1,111,050,550	PENDAPATAN ASLI DAERAH (PAD)	Persentase irigasi kabupaten dalam kondisi baik	71,4 %	1,116,729,075	



**Perubahan Program dan Kegiatan Perangkat Daerah
Kabupaten Sleman
Tahun 2023**

Unit Organisasi : 1.03.1.04.0.00.01.0000 DINAS PEKERJAAN UMUM, PERUMAHAN DAN KAWASAN PERMUKIMAN

Sub Unit Organisasi : 1.03.1.04.0.00.01.0000 DINAS PEKERJAAN UMUM, PERUMAHAN DAN KAWASAN PERMUKIMAN

Kode	Urusan/ Bidang Urusan/ Program/ Kegiatan/ Sub Kegiatan	Indikator Kinerja			Rencana Tahun 2023								Catatan Penting	Prakiraan Maju Rencana Tahun 2024				
		Capaian Program	Keluaran Sub Kegiatan	Hasil Kegiatan	Lokasi Output Kegiatan	Target Capaian Kinerja				Pagu Indikatif (Rp.)		Sumber Dana		Target Capaian Kinerja		Kebutuhan Dana/ Pagu Indikatif (Rp.)		
						Program		Keluaran Sub Kegiatan		Hasil Kegiatan				Sebelum	Sesudah		Tolok Ukur	Target
						Sebelum	Sesudah	Sebelum	Sesudah	Sebelum	Sesudah							
1.03.02.2.01.61	Pembinaan dan Pemberdayaan Kelembagaan Pengelolaan SDA Kewenangan Kabupaten/Kota	Persentase irigasi kabupaten dalam kondisi baik	Jumlah Peserta yang Mengikuti Pembinaan dan Pemberdayaan Kelembagaan Pengelolaan SDA Kewenangan Kabupaten/Kota	Presentase Kondisi Infrastruktur Sungai, Embung, Mata Air dan bangunan Penampung Air Lainnya dalam Kondisi Baik	Semua Kab/Kota, Semua Kecamatan, Semua Kelurahan	71,4 %	71,4 %	66 orang	66 orang	71,4 %	71,4 %	425,689,750	260,549,750	PENDAPATAN ASLI DAERAH (PAD)	Persentase irigasi kabupaten dalam kondisi baik	71,4 %	472,383,615	
1.03.02.2.01	Pengelolaan SDA dan Bangunan Pengaman Pantai pada Wilayah Sungai (WS) dalam 1 (satu) Daerah Kabupaten/Kota											0	0	0				
1.03.02.2.01.61	Pembinaan dan Pemberdayaan Kelembagaan Pengelolaan SDA Kewenangan Kabupaten/Kota		Jumlah Peserta yang Mengikuti Pembinaan dan Pemberdayaan Kelembagaan Pengelolaan SDA Kewenangan Kabupaten/Kota		Semua Kab/Kota, Semua Kecamatan, Semua Kelurahan			1 Orang	1 Orang			0	0	PENDAPATAN ASLI DAERAH (PAD)			358,350,850	
1.03.02.2.01	Pengelolaan SDA dan Bangunan Pengaman Pantai pada Wilayah Sungai (WS) dalam 1 (satu) Daerah Kabupaten/Kota											6,869,924,840	6,202,796,740	8,001,042,207				
1.03.02.2.01.62	Evaluasi dan Rekomendasi Teknis (Rekomtek) Pemanfaatan SDA WS Kewenangan Kabupaten/Kota	Persentase irigasi kabupaten dalam kondisi baik	Jumlah Dokumen Hasil Evaluasi dan Rekomendasi Teknis (Rekomtek) Pemanfaatan SDA WS Kewenangan Kabupaten/Kota yang Disusun	Presentase Kondisi Infrastruktur Sungai, Embung, Mata Air dan bangunan Penampung Air Lainnya dalam Kondisi Baik	Semua Kab/Kota, Semua Kecamatan, Semua Kelurahan	71,4 %	71,4 %	225 Dokumen	225 Dokumen	71,4 %	71,4 %	165,651,350	160,801,350	PENDAPATAN ASLI DAERAH (PAD)	Persentase irigasi kabupaten dalam kondisi baik	71,4 %	182,216,485	
1.03.02.2.01	Pengelolaan SDA dan Bangunan Pengaman Pantai pada Wilayah Sungai (WS) dalam 1 (satu) Daerah Kabupaten/Kota											0	0	0				
1.03.02.2.01.62	Evaluasi dan Rekomendasi Teknis (Rekomtek) Pemanfaatan SDA WS Kewenangan Kabupaten/Kota		Jumlah Dokumen Hasil Evaluasi dan Rekomendasi Teknis (Rekomtek) Pemanfaatan SDA WS Kewenangan Kabupaten/Kota yang Disusun		Semua Kab/Kota, Semua Kecamatan, Semua Kelurahan			1 Dokumen	1 Dokumen			0	0	PENDAPATAN ASLI DAERAH (PAD)			181,500,000	
1.03.02.2.01	Pengelolaan SDA dan Bangunan Pengaman Pantai pada Wilayah Sungai (WS) dalam 1 (satu) Daerah Kabupaten/Kota											6,869,924,840	6,202,796,740	8,001,042,207				
1.03.02.2.01.63	Koordinasi dan Sinkronisasi Peningkatan Kapasitas Kelembagaan Pengelolaan SDA Kewenangan Kabupaten/Kota	Persentase irigasi kabupaten dalam kondisi baik	Jumlah peserta yang Mengikuti Peningkatan Kapasitas Kelembagaan Pengelolaan SDA Kewenangan Kabupaten/Kota	Presentase Kondisi Infrastruktur Sungai, Embung, Mata Air dan bangunan Penampung Air Lainnya dalam Kondisi Baik	Semua Kab/Kota, Semua Kecamatan, Semua Kelurahan	71,4 %	71,4 %	60 orang	60 orang	71,4 %	71,4 %	77,380,900	75,280,900	PENDAPATAN ASLI DAERAH (PAD)	Persentase irigasi kabupaten dalam kondisi baik	71,4 %	85,118,990	



**Perubahan Program dan Kegiatan Perangkat Daerah
Kabupaten Sleman
Tahun 2023**

Unit Organisasi : 1.03.1.04.0.00.01.0000 DINAS PEKERJAAN UMUM, PERUMAHAN DAN KAWASAN PERMUKIMAN

Sub Unit Organisasi : 1.03.1.04.0.00.01.0000 DINAS PEKERJAAN UMUM, PERUMAHAN DAN KAWASAN PERMUKIMAN

Kode	Urusan/ Bidang Urusan/ Program/ Kegiatan/ Sub Kegiatan	Indikator Kinerja			Rencana Tahun 2023								Catatan Penting	Prakiraan Maju Rencana Tahun 2024						
		Capaian Program	Keluaran Sub Kegiatan	Hasil Kegiatan	Lokasi Output Kegiatan	Target Capaian Kinerja				Pagu Indikatif (Rp.)		Sumber Dana		Target Capaian Kinerja		Kebutuhan Dana/ Pagu Indikatif (Rp.)				
						Program		Keluaran Sub Kegiatan		Hasil Kegiatan				Sebelum	Sesudah		Tolok Ukur	Target		
						Sebelum	Sesudah	Sebelum	Sesudah	Sebelum	Sesudah									
1 03 02 2.0 1		Pengelolaan SDA dan Bangunan Pengaman Pantai pada Wilayah Sungai (WS) dalam 1 (satu) Daerah Kabupaten/Kota													0	0				0
1 03 02 2.0 1 63	Koordinasi dan Sinkronisasi Peningkatan Kapasitas Kelembagaan Pengelolaan SDA Kewenangan Kabupaten/Kota		Jumlah peserta yang Mengikuti Peningkatan Kapasitas Kelembagaan Pengelolaan SDA Kewenangan Kabupaten/Kota	Semua Kab/Kota, Semua Kecamatan, Semua Kelurahan				1 Orang	1 Orang					0	0	PENDAPATAN ASLI DAERAH (PAD)			66,784,850	
1 03 02 2.0 2		Pengembangan dan Pengelolaan Sistem Irigasi Primer dan Sekunder pada Daerah Irigasi yang Luasnya di Bawah 1000 Ha dalam 1 (Satu) Daerah Kabupaten/Kota													33,682,153,452	34,072,580,418				34,710,226,535
1 03 02 2.0 2 01	Penyusunan Rencana Teknis dan Dokumen Lingkungan Hidup untuk Konstruksi Irigasi dan Rawa	Persentase irigasi kewenangan kabupaten dalam kondisi baik	Jumlah Rencana Teknis dan Dokumen Lingkungan Hidup untuk Konstruksi Irigasi dan Rawa yang Tersusun	Rasio Luas Daerah Irigasi Kewenangan Kabupaten yang Dilayani oleh Jaringan Irigasi	Semua Kab/Kota, Semua Kecamatan, Semua Kelurahan	71,4 %	71,4 %	4 Dokumen	4 Dokumen	0.324 Rasio	0.324 Rasio	2,059,296,900	2,002,244,900	PENDAPATAN ASLI DAERAH (PAD)	Persentase irigasi kewenangan kabupaten dalam kondisi baik	71,4 %	1,990,226,535			
1 03 02 2.0 2		Pengembangan dan Pengelolaan Sistem Irigasi Primer dan Sekunder pada Daerah Irigasi yang Luasnya dibawah 1000 Ha dalam 1 (satu) Daerah Kabupaten/Kota													0	0				0
1 03 02 2.0 2 01	Penyusunan Rencana Teknis dan Dokumen Lingkungan Hidup untuk Konstruksi Irigasi dan Rawa		Jumlah Rencana Teknis dan Dokumen Lingkungan Hidup untuk Konstruksi Irigasi dan Rawa yang Tersusun		Semua Kab/Kota, Semua Kecamatan, Semua Kelurahan			1 Dokumen	1 Dokumen					0	0	PENDAPATAN ASLI DAERAH (PAD)			1,708,690,500	
1 03 02 2.0 2		Pengembangan dan Pengelolaan Sistem Irigasi Primer dan Sekunder pada Daerah Irigasi yang Luasnya di Bawah 1000 Ha dalam 1 (Satu) Daerah Kabupaten/Kota													33,682,153,452	34,072,580,418				34,710,226,535
1 03 02 2.0 2 08	Peningkatan Jaringan Irigasi Permukaan	Persentase irigasi kewenangan kabupaten dalam kondisi baik	Panjang Jaringan Irigasi Permukaan yang Ditingkatkan	Rasio Luas Daerah Irigasi Kewenangan Kabupaten yang Dilayani oleh Jaringan Irigasi	Semua Kab/Kota, Semua Kecamatan, Semua Kelurahan	71,4 %	71,4 %	6.5 KM	6.5 KM	0.324 Rasio	0.324 Rasio	11,072,100,086	10,735,650,900	PENDAPATAN ASLI DAERAH (PAD) DAK Fisik-Bidang Irigasi-Penugasan	Persentase irigasi kewenangan kabupaten dalam kondisi baik	71,4 %	13,000,000,000			
1 03 02 2.0 2		Pengembangan dan Pengelolaan Sistem Irigasi Primer dan Sekunder pada Daerah Irigasi yang Luasnya dibawah 1000 Ha dalam 1 (satu) Daerah Kabupaten/Kota													0	0				0
1 03 02 2.0 2 14	Rehabilitasi Jaringan Irigasi Permukaan		Panjang Jaringan Irigasi Permukaan yang Direhabilitasi		Semua Kab/Kota, Semua Kecamatan, Semua Kelurahan			1 KM	1 KM					0	0	PENDAPATAN ASLI DAERAH (PAD) DAK Fisik-Bidang Irigasi-Penugasan			26,439,835,451	
1 03 02 2.0 2		Pengembangan dan Pengelolaan Sistem Irigasi Primer dan Sekunder pada Daerah Irigasi yang Luasnya di Bawah 1000 Ha dalam 1 (Satu) Daerah Kabupaten/Kota													33,682,153,452	34,072,580,418				34,710,226,535



**Perubahan Program dan Kegiatan Perangkat Daerah
Kabupaten Sleman
Tahun 2023**

Unit Organisasi : 1.03.1.04.0.00.01.0000 DINAS PEKERJAAN UMUM, PERUMAHAN DAN KAWASAN PERMUKIMAN

Sub Unit Organisasi : 1.03.1.04.0.00.01.0000 DINAS PEKERJAAN UMUM, PERUMAHAN DAN KAWASAN PERMUKIMAN

Kode	Urusan/ Bidang Urusan/ Program/ Kegiatan/ Sub Kegiatan	Indikator Kinerja			Rencana Tahun 2023								Catatan Penting	Prakiraan Maju Rencana Tahun 2024			
		Capaian Program	Keluaran Sub Kegiatan	Hasil Kegiatan	Lokasi Output Kegiatan	Target Capaian Kinerja				Pagu Indikatif (Rp.)		Sumber Dana		Target Capaian Kinerja		Kebutuhan Dana/ Pagu Indikatif (Rp.)	
						Program		Keluaran Sub Kegiatan						Hasil Kegiatan			Tolok Ukur
						Sebelum	Sesudah	Sebelum	Sesudah	Sebelum	Sesudah			Sebelum	Sesudah		
1.03.02.2.02.14	Rehabilitasi Jaringan Irigasi Permukaan	Persentase irigasi kewenangan kabupaten dalam kondisi baik	Panjang Jaringan Irigasi Permukaan yang Direhabilitasi	Rasio Luas Daerah Irigasi Kewenangan Kabupaten yang Dilayani oleh Jaringan Irigasi	Semua Kab/Kota, Semua Kecamatan, Semua Kelurahan	71,4 %	71,4 %	8 KM	8 KM	0.324 Rasio	0.324 Rasio	15,353,256,571	14,979,601,873	PENDAPATAN ASLI DAERAH (PAD)	Persentase irigasi kewenangan kabupaten dalam kondisi baik	71,4 %	14,000,000,000
1.03.02.2.02	Pengembangan dan Pengelolaan Sistem Irigasi Primer dan Sekunder pada Daerah Irigasi yang Luasnya dibawah 1000 Ha dalam 1 (satu) Daerah Kabupaten/Kota											0	0	0			
1.03.02.2.02.21	Operasi dan Pemeliharaan Jaringan Irigasi Permukaan		Panjang Jaringan Irigasi Permukaan yang Dioperasikan dan Dipelihara	Semua Kab/Kota, Semua Kecamatan, Semua Kelurahan			1 KM	1 KM				0	0	PENDAPATAN ASLI DAERAH (PAD)			5,564,373,185
1.03.02.2.02	Pengembangan dan Pengelolaan Sistem Irigasi Primer dan Sekunder pada Daerah Irigasi yang Luasnya di Bawah 1000 Ha dalam 1 (Satu) Daerah Kabupaten/Kota											33,682,153,452	34,072,580,418	34,710,226,535			
1.03.02.2.02.21	Operasi dan Pemeliharaan Jaringan Irigasi Permukaan	Persentase irigasi kewenangan kabupaten dalam kondisi baik	Panjang Jaringan Irigasi Permukaan yang Dioperasikan dan Dipelihara	Rasio Luas Daerah Irigasi Kewenangan Kabupaten yang Dilayani oleh Jaringan Irigasi	Semua Kab/Kota, Semua Kecamatan, Semua Kelurahan	71,4 %	71,4 %	225 KM	225 KM	0.324 Rasio	0.324 Rasio	5,197,499,895	6,355,082,745	PENDAPATAN ASLI DAERAH (PAD)	Persentase irigasi kewenangan kabupaten dalam kondisi baik	71,4 %	5,720,000,000
1.03.03	PROGRAM PENGELOLAAN DAN PENGEMBANGAN SISTEM PENYEDIAAN AIR MINUM											0	0	0			
1.03.03.2.01	Pengelolaan dan Pengembangan Sistem Penyediaan Air Minum (SPAM) di Daerah Kabupaten/Kota											0	0	0			
1.03.03.2.01.01	Penyusunan Rencana, Kebijakan, Strategi dan Teknis SPAM		Jumlah Rencana, Kebijakan, Strategi dan Teknis SPAM yang disusun	Semua Kab/Kota, Semua Kecamatan, Semua Kelurahan			1 Dokumen	1 Dokumen				0	0	PENDAPATAN ASLI DAERAH (PAD)			393,041,000
1.03.03.2.01	Pengelolaan dan Pengembangan Sistem Penyediaan Air Minum (SPAM) di Daerah Kabupaten/Kota											11,657,581,050	9,800,915,825	25,642,662,760			
1.03.03.2.01.01	Penyusunan Rencana, Kebijakan, Strategi dan Teknis SPAM	Persentase jumlah rumah tangga yg mendapatkan akses terhadap air minum melalui jaringan perpipaan terhadap jumlah rumah tangga di seluruh kabupaten	Jumlah Rencana, Kebijakan, Strategi dan Teknis SPAM yang disusun	Persentase jumlah rumah tangga yg mendapatkan akses terhadap air minum melalui jaringan perpipaan terhadap jumlah rumah tangga di seluruh kabupaten	Semua Kab/Kota, Semua Kecamatan, Semua Kelurahan	21,75 %	21,75 %	8 Dokumen	6 Dokumen	21.75 %	21.75 %	535,966,000	401,686,200	PENDAPATAN ASLI DAERAH (PAD)	Persentase jumlah rumah tangga yg mendapatkan akses terhadap air minum melalui jaringan perpipaan terhadap jumlah rumah tangga di seluruh kabupaten	21,75 %	703,632,600



**Perubahan Program dan Kegiatan Perangkat Daerah
Kabupaten Sleman
Tahun 2023**

Unit Organisasi : 1.03.1.04.0.00.01.0000 DINAS PEKERJAAN UMUM, PERUMAHAN DAN KAWASAN PERMUKIMAN

Sub Unit Organisasi : 1.03.1.04.0.00.01.0000 DINAS PEKERJAAN UMUM, PERUMAHAN DAN KAWASAN PERMUKIMAN

Kode	Urusan/ Bidang Urusan/ Program/ Kegiatan/ Sub Kegiatan	Indikator Kinerja			Rencana Tahun 2023								Catatan Penting	Prakiraan Maju Rencana Tahun 2024				
		Capaian Program	Keluaran Sub Kegiatan	Hasil Kegiatan	Lokasi Output Kegiatan	Target Capaian Kinerja				Pagu Indikatif (Rp.)		Sumber Dana		Target Capaian Kinerja		Kebutuhan Dana/ Pagu Indikatif (Rp.)		
						Program		Keluaran Sub Kegiatan		Hasil Kegiatan				Sebelum	Sesudah		Tolok Ukur	Target
						Sebelum	Sesudah	Sebelum	Sesudah	Sebelum	Sesudah							
1.03.03.2.0.03.1	Pembangunan SPAM Jaringan Perpipaan di Kawasan Perkotaan	Persentase jumlah rumah tangga yg mendapatkan akses terhadap air minum melalui jaringan perpipaan terhadap jumlah rumah tangga di seluruh kabupaten		Persentase jumlah rumah tangga yg mendapatkan akses terhadap air minum melalui jaringan perpipaan terhadap jumlah rumah tangga di seluruh kabupaten		21,75 %	21,75 %			21.75 %	21.75 %	0	0	PENDAPATAN ASLI DAERAH (PAD)	Persentase jumlah rumah tangga yg mendapatkan akses terhadap air minum melalui jaringan perpipaan terhadap jumlah rumah tangga di seluruh kabupaten	21,75 %	7,639,200,000	
1.03.03.2.0.1	Pengelolaan dan Pengembangan Sistem Penyediaan Air Minum (SPAM) di Daerah Kabupaten/Kota											0	0	0				
1.03.03.2.0.03.1	Pembangunan SPAM Jaringan Perpipaan di Kawasan Perkotaan		Kapasitas SPAM IKK/Perkotaan atau SPAM Tematik Tertentu yang terbangun		Kab. Sleman, Semua Kecamatan, Semua Kelurahan			1 Liter/Detik	1 Liter/Detik			0	0	PENDAPATAN ASLI DAERAH (PAD)			7,639,263,500	
1.03.03.2.0.1	Pengelolaan dan Pengembangan Sistem Penyediaan Air Minum (SPAM) di Daerah Kabupaten/Kota											11,657,581,050	9,800,915,825	25,642,662,760				
1.03.03.2.0.04.1	Pembangunan SPAM Jaringan Perpipaan di Kawasan Perdesaan	Persentase jumlah rumah tangga yg mendapatkan akses terhadap air minum melalui jaringan perpipaan terhadap jumlah rumah tangga di seluruh kabupaten		Jumlah sambungan rumah yang terlayani melalui Kegiatan Padat Karya/SPAM Berbasis Masyarakat		21,75 %	21,75 %	1 SR	1 SR	21.75 %	21.75 %	0	0	PENDAPATAN ASLI DAERAH (PAD)	Persentase jumlah rumah tangga yg mendapatkan akses terhadap air minum melalui jaringan perpipaan terhadap jumlah rumah tangga di seluruh kabupaten	21,75 %	8,083,500,000	
1.03.03.2.0.1	Pengelolaan dan Pengembangan Sistem Penyediaan Air Minum (SPAM) di Daerah Kabupaten/Kota											0	0	0				
1.03.03.2.0.04.1	Pembangunan SPAM Jaringan Perpipaan di Kawasan Perdesaan		Jumlah sambungan rumah yang terlayani melalui Kegiatan Padat Karya/SPAM Berbasis Masyarakat		Kab. Sleman, Semua Kecamatan, Semua Kelurahan			1 SR	1 SR			0	0	PENDAPATAN ASLI DAERAH (PAD)			8,083,556,965	



**Perubahan Program dan Kegiatan Perangkat Daerah
Kabupaten Sleman
Tahun 2023**

Unit Organisasi : 1.03.1.04.0.00.01.0000 DINAS PEKERJAAN UMUM, PERUMAHAN DAN KAWASAN PERMUKIMAN

Sub Unit Organisasi : 1.03.1.04.0.00.01.0000 DINAS PEKERJAAN UMUM, PERUMAHAN DAN KAWASAN PERMUKIMAN

Kode	Urusan/ Bidang Urusan/ Program/ Kegiatan/ Sub Kegiatan	Indikator Kinerja			Rencana Tahun 2023								Catatan Penting	Prakiraan Maju Rencana Tahun 2024				
		Capaian Program	Keluaran Sub Kegiatan	Hasil Kegiatan	Lokasi Output Kegiatan	Target Capaian Kinerja				Pagu Indikatif (Rp.)		Sumber Dana		Target Capaian Kinerja		Kebutuhan Dana/ Pagu Indikatif (Rp.)		
						Program		Keluaran Sub Kegiatan		Hasil Kegiatan				Sebelum	Sesudah		Tolok Ukur	Target
						Sebelum	Sesudah	Sebelum	Sesudah	Sebelum	Sesudah							
1.03.03.2.01.06	Peningkatan SPAM Jaringan Perpipaan di Kawasan Perdesaan		Jumlah Sambungan Rumah yang dapat Terlayani melalui Kegiatan Peningkatan SPAM Jaringan Perpipaan Kawasan Perdesaan		Kab. Sleman, Semua Kecamatan, Semua Kelurahan			1 SR	1 SR			0	0	DAK Fisik-Bidang Air Minum-Reguler			308,278,850	
1.03.03.2.01	Pengelolaan dan Pengembangan Sistem Penyediaan Air Minum (SPAM) di Daerah Kabupaten/Kota												11,657,581,050	9,800,915,825			25,642,662,760	
1.03.03.2.01.06	Peningkatan SPAM Jaringan Perpipaan di Kawasan Perdesaan	Persentase jumlah rumah tangga yg mendapatkan akses terhadap air minum melalui jaringan perpipaan terhadap jumlah rumah tangga di seluruh kabupaten	Jumlah Sambungan Rumah yang dapat Terlayani melalui Kegiatan Peningkatan SPAM Jaringan Perpipaan Kawasan Perdesaan	Persentase jumlah rumah tangga yg mendapatkan akses terhadap air minum melalui jaringan perpipaan terhadap jumlah rumah tangga di seluruh kabupaten	Semua Kab/Kota, Semua Kecamatan, Semua Kelurahan	21,75 %	21,75 %	1 SR	1 SR	21,75 %	21,75 %	0	0	PENDAPATAN ASLI DAERAH (PAD) DAK Fisik-Bidang Air Minum-Reguler	Persentase jumlah rumah tangga yg mendapatkan akses terhadap air minum melalui jaringan perpipaan terhadap jumlah rumah tangga di seluruh kabupaten	21,75 %	400,000,000	
1.03.03.2.01.07	Perluasan SPAM Jaringan Perpipaan di Kawasan Perkotaan	Persentase jumlah rumah tangga yg mendapatkan akses terhadap air minum melalui jaringan perpipaan terhadap jumlah rumah tangga di seluruh kabupaten	Jumlah Penambahan sambungan rumah yang terlayani melalui Pemanfaatan Idle Capacity dengan penambahan jaringan perpipaan pada SPAM IKK/Perkotaan atau SPAM Tematik Tertentu	Persentase jumlah rumah tangga yg mendapatkan akses terhadap air minum melalui jaringan perpipaan terhadap jumlah rumah tangga di seluruh kabupaten	Semua Kab/Kota, Semua Kecamatan, Semua Kelurahan	21,75 %	21,75 %	780 SR	780 SR	21,75 %	21,75 %	5,787,407,000	4,236,097,100	PENDAPATAN ASLI DAERAH (PAD)	Persentase jumlah rumah tangga yg mendapatkan akses terhadap air minum melalui jaringan perpipaan terhadap jumlah rumah tangga di seluruh kabupaten	21,75 %	6,366,147,700	
1.03.03.2.01	Pengelolaan dan Pengembangan Sistem Penyediaan Air Minum (SPAM) di Daerah Kabupaten/Kota												0	0			0	



**Perubahan Program dan Kegiatan Perangkat Daerah
Kabupaten Sleman
Tahun 2023**

Unit Organisasi : 1.03.1.04.0.00.01.0000 DINAS PEKERJAAN UMUM, PERUMAHAN DAN KAWASAN PERMUKIMAN

Sub Unit Organisasi : 1.03.1.04.0.00.01.0000 DINAS PEKERJAAN UMUM, PERUMAHAN DAN KAWASAN PERMUKIMAN

Kode	Urusan/ Bidang Urusan/ Program/ Kegiatan/ Sub Kegiatan	Indikator Kinerja			Rencana Tahun 2023								Catatan Penting	Prakiraan Maju Rencana Tahun 2024				
		Capaian Program	Keluaran Sub Kegiatan	Hasil Kegiatan	Lokasi Output Kegiatan	Target Capaian Kinerja				Pagu Indikatif (Rp.)		Sumber Dana		Target Capaian Kinerja		Kebutuhan Dana/ Pagu Indikatif (Rp.)		
						Program		Keluaran Sub Kegiatan		Hasil Kegiatan				Sebelum	Sesudah		Tolok Ukur	Target
						Sebelum	Sesudah	Sebelum	Sesudah	Sebelum	Sesudah							
1.03.03.2.01.07	Perluasan SPAM Jaringan Perpipaan di Kawasan Perkotaan		Jumlah Penambahan sambungan rumah yang terlayani melalui Pemanfaatan Idle Capacity dengan penambahan jaringan perpipaan pada SPAM IKK/Perkotaan atau SPAM Tematik Tertentu		Kab. Sleman, Semua Kecamatan, Semua Kelurahan			1 SR	1 SR			0	0	DAK Fisik-Bidang Air Minum-Reguler			7,639,263,500	
1.03.03.2.01	Pengelolaan dan Pengembangan Sistem Penyediaan Air Minum (SPAM) di Daerah Kabupaten/Kota										11,657,581,050	9,800,915,825			25,642,662,760			
1.03.03.2.01.11	Pembinaan dan Pengawasan Terhadap Penyelenggaraan SPAM oleh Pemerintah Desa dan Kelompok Masyarakat	Persentase jumlah rumah tangga yg mendapatkan akses terhadap air minum melalui jaringan perpipaan terhadap jumlah rumah tangga di seluruh kabupaten	Jumlah Kelompok Masyarakat yang menyelenggarakan SPAM yang Terbina dan Terawasi	Persentase jumlah rumah tangga yg mendapatkan akses terhadap air minum melalui jaringan perpipaan terhadap jumlah rumah tangga di seluruh kabupaten	Semua Kab/Kota, Semua Kecamatan, Semua Kelurahan	21,75 %	21,75 %	20 Kelompok Masyarakat	20 Kelompok Masyarakat	21,75 %	21,75 %	410,163,600	337,888,600	PENDAPATAN ASLI DAERAH (PAD)	Persentase jumlah rumah tangga yg mendapatkan akses terhadap air minum melalui jaringan perpipaan terhadap jumlah rumah tangga di seluruh kabupaten	21,75 %	466,084,960	
1.03.03.2.01.14	Pengembangan SDM dan Kelembagaan Pengelolaan SPAM	Persentase jumlah rumah tangga yg mendapatkan akses terhadap air minum melalui jaringan perpipaan terhadap jumlah rumah tangga di seluruh kabupaten	Jumlah kelembagaan Pelaksana Penyelenggaraan SPAM yang meningkatkan kinerjanya	Persentase jumlah rumah tangga yg mendapatkan akses terhadap air minum melalui jaringan perpipaan terhadap jumlah rumah tangga di seluruh kabupaten	Semua Kab/Kota, Semua Kecamatan, Semua Kelurahan	21,75 %	21,75 %	25 Penyelenggara SPAM	26 Penyelenggara SPAM	21,75 %	21,75 %	4,924,044,450	4,825,243,925	PENDAPATAN ASLI DAERAH (PAD)	Persentase jumlah rumah tangga yg mendapatkan akses terhadap air minum melalui jaringan perpipaan terhadap jumlah rumah tangga di seluruh kabupaten	21,75 %	1,984,097,500	
1.03.03.2.01	Pengelolaan dan Pengembangan Sistem Penyediaan Air Minum (SPAM) di Daerah Kabupaten/Kota										0	0			0			



**Perubahan Program dan Kegiatan Perangkat Daerah
Kabupaten Sleman
Tahun 2023**

Unit Organisasi : 1.03.1.04.0.00.01.0000 DINAS PEKERJAAN UMUM, PERUMAHAN DAN KAWASAN PERMUKIMAN

Sub Unit Organisasi : 1.03.1.04.0.00.01.0000 DINAS PEKERJAAN UMUM, PERUMAHAN DAN KAWASAN PERMUKIMAN

Kode	Urusan/ Bidang Urusan/ Program/ Kegiatan/ Sub Kegiatan	Indikator Kinerja			Rencana Tahun 2023								Catatan Penting	Prakiraan Maju Rencana Tahun 2024				
		Capaian Program	Keluaran Sub Kegiatan	Hasil Kegiatan	Lokasi Output Kegiatan	Target Capaian Kinerja				Pagu Indikatif (Rp.)		Sumber Dana		Target Capaian Kinerja		Kebutuhan Dana/ Pagu Indikatif (Rp.)		
						Program		Keluaran Sub Kegiatan		Hasil Kegiatan				Sebelum	Sesudah		Tolok Ukur	Target
						Sebelum	Sesudah	Sebelum	Sesudah	Sebelum	Sesudah							
1.03.03.2.0.14	Pengembangan SDM dan Kelembagaan Pengelolaan SPAM		Jumlah kelembagaan Pelaksana Penyelenggaraan SPAM yang meningkat kinerjanya		Kab. Sleman, Semua Kecamatan, Semua Kelurahan			1 Penyelenggara SPAM	1 Penyelenggara SPAM			0	0	PENDAPATAN ASLI DAERAH (PAD)			3,704,926,500	
1.03.03.2.0.1	Pengelolaan dan Pengembangan Sistem Penyediaan Air Minum (SPAM) di Daerah Kabupaten/Kota											11,657,581,050	9,800,915,825			25,642,662,760		
1.03.03.2.0.19	Perluasan SPAM Jaringan Perpipaan di Kawasan Perdesaan	Persentase jumlah rumah tangga yg mendapatkan akses terhadap air minum melalui jaringan perpipaan terhadap jumlah rumah tangga di seluruh kabupaten	Persentase jumlah rumah tangga yg mendapatkan akses terhadap air minum melalui jaringan perpipaan terhadap jumlah rumah tangga di seluruh kabupaten			21,75 %	21,75 %	0	0	21,75 %	21,75 %	0	0		Persentase jumlah rumah tangga yg mendapatkan akses terhadap air minum melalui jaringan perpipaan terhadap jumlah rumah tangga di seluruh kabupaten	21,75 %	0	
1.03.03.2.0.1	Pengelolaan dan Pengembangan Sistem Penyediaan Air Minum (SPAM) di Daerah Kabupaten/Kota											0	0			0		
1.03.03.2.0.19	Perluasan SPAM Jaringan Perpipaan di Kawasan Perdesaan		Jumlah Sambungan Rumah yang dapat Terlayani Melalui Kegiatan Perluasan SPAM Jaringan Perpipaan di Kawasan Perdesaan		Kab. Sleman, Semua Kecamatan, Semua Kelurahan			1 SR	1 SR			0	0	DAK Fisik-Bidang Air Minum-Penugasan			1,514,645,000	
1.03.06	PROGRAM PENGELOLAAN DAN PENGEMBANGAN SISTEM DRAINASE											16,225,350,885	13,491,859,673			13,702,022,930		
1.03.06.2.0.1	Pengelolaan dan Pengembangan Sistem Drainase yang Terhubung Langsung dengan Sungai dalam Daerah Kabupaten/Kota											16,225,350,885	13,491,859,673			13,702,022,930		
1.03.06.2.0.01	Penyusunan Rencana, Kebijakan, Strategi dan Teknis Sistem Drainase Perkotaan	Berkurangnya genangan pada kawasan permukiman	Jumlah Rencana, Kebijakan, Strategi dan Teknis Sistem Drainase Perkotaan yang Disusun	Presentase Kondisi Saluran Drainase Baik	Semua Kab/Kota, Semua Kecamatan, Semua Kelurahan	67,5 %	67,5 %	15 Dokumen	15 Dokumen	67,5 %	67,5 %	1,264,306,500	1,235,502,500	PENDAPATAN ASLI DAERAH (PAD)	Berkurangnya genangan pada kawasan permukiman	67,5 %	1,610,737,150	
1.03.06.2.0.1	Pengelolaan dan Pengembangan Sistem Drainase yang Terhubung Langsung dengan Sungai dalam Daerah Kabupaten/Kota											16,225,350,885	13,491,859,673			13,702,022,930		



**Perubahan Program dan Kegiatan Perangkat Daerah
Kabupaten Sleman
Tahun 2023**

Unit Organisasi : 1.03.1.04.0.00.01.0000 DINAS PEKERJAAN UMUM, PERUMAHAN DAN KAWASAN PERMUKIMAN

Sub Unit Organisasi : 1.03.1.04.0.00.01.0000 DINAS PEKERJAAN UMUM, PERUMAHAN DAN KAWASAN PERMUKIMAN

Kode	Urusan/ Bidang Urusan/ Program/ Kegiatan/ Sub Kegiatan	Indikator Kinerja			Rencana Tahun 2023								Catatan Penting	Prakiraan Maju Rencana Tahun 2024				
		Capaian Program	Keluaran Sub Kegiatan	Hasil Kegiatan	Lokasi Output Kegiatan	Target Capaian Kinerja				Pagu Indikatif (Rp.)		Sumber Dana		Target Capaian Kinerja		Kebutuhan Dana/ Pagu Indikatif (Rp.)		
						Program		Keluaran Sub Kegiatan		Hasil Kegiatan				Sebelum	Sesudah		Tolok Ukur	Target
						Sebelum	Sesudah	Sebelum	Sesudah	Sebelum	Sesudah							
1.03.06.2.01.02	Penyusunan Outline Plan pada Kawasan Genangan	Berkurangnya genangan pada kawasan permukiman	Jumlah Outline Plan pada Kawasan Genangan yang Disusun	Presentase Kondisi Saluran Drainase Baik	Semua Kab/Kota, Semua Kecamatan, Semua Kelurahan	67,5 %	67,5 %	1 Dokumen	1 Dokumen	67,5 %	67,5 %	564,736,500	245,091,500	PENDAPATAN ASLI DAERAH (PAD)	Berkurangnya genangan pada kawasan permukiman	67,5 %	621,210,150	
1.03.06.2.01.05	Pembangunan Sistem Drainase Perkotaan	Berkurangnya genangan pada kawasan permukiman	Panjang Saluran Drainase Perkotaan yang Dibangun	Presentase Kondisi Saluran Drainase Baik	Semua Kab/Kota, Semua Kecamatan, Semua Kelurahan	67,5 %	67,5 %	2660 Meter	2160 Meter	67,5 %	67,5 %	12,605,339,270	10,330,975,270	PENDAPATAN ASLI DAERAH (PAD)	Berkurangnya genangan pada kawasan permukiman	67,5 %	9,500,000,000	
1.03.06.2.01	Pengelolaan dan Pengembangan Sistem Drainase yang Terhubung Langsung dengan Sungai dalam Daerah Kabupaten/Kota											0	0		0			
1.03.06.2.01.05	Pembangunan Sistem Drainase Perkotaan		Panjang Saluran Drainase Perkotaan yang Dibangun		Semua Kab/Kota, Semua Kecamatan, Semua Kelurahan			1 M	1 M			0	0	PENDAPATAN ASLI DAERAH (PAD)			18,293,504,722	
1.03.06.2.01.09	Operasi dan Pemeliharaan Sistem Drainase		Panjang Saluran Drainase yang Dioperasikan dan Dipelihara		Semua Kab/Kota, Semua Kecamatan, Semua Kelurahan			1 M	1 M			0	0	PENDAPATAN ASLI DAERAH (PAD)			1,906,091,000	
1.03.06.2.01	Pengelolaan dan Pengembangan Sistem Drainase yang Terhubung Langsung dengan Sungai dalam Daerah Kabupaten/Kota											16,225,350,885	13,491,859,673		13,702,022,930			
1.03.06.2.01.09	Operasi dan Pemeliharaan Sistem Drainase	Berkurangnya genangan pada kawasan permukiman	Panjang Saluran Drainase yang Dioperasikan dan Dipelihara	Presentase Kondisi Saluran Drainase Baik	Semua Kab/Kota, Semua Kecamatan, Semua Kelurahan	67,5 %	67,5 %	30000 Meter	30000 Meter	67,5 %	67,5 %	1,790,968,615	1,680,290,403	PENDAPATAN ASLI DAERAH (PAD)	Berkurangnya genangan pada kawasan permukiman	67,5 %	1,970,075,630	
1.03.07	PROGRAM PENGEMBANGAN PERMUKIMAN											0	0		0			
1.03.07.2.01	Penyelenggaraan Infrastruktur pada Permukiman di Kawasan Strategis Daerah Kabupaten/Kota											0	0		0			
1.03.07.2.01.01	Pembangunan dan Pengembangan Infrastruktur Kawasan Permukiman di Kawasan Strategis Daerah Kabupaten/Kota		Jumlah Sistem Jaringan Prasarana dan Sarana Permukiman yang Dibangun di Kawasan Strategis Daerah Kabupaten/Kota		Semua Kab/Kota, Semua Kecamatan, Semua Kelurahan			1 Sistem Jaringan	1 Sistem Jaringan			0	0	PENDAPATAN ASLI DAERAH (PAD)			29,135,969,007	
1.03.07.2.01	Penyelenggaraan Infrastruktur pada Permukiman di Kawasan Strategis Daerah Kabupaten/Kota											19,294,109,456	16,335,507,200		22,000,000,000			



**Perubahan Program dan Kegiatan Perangkat Daerah
Kabupaten Sleman
Tahun 2023**

Unit Organisasi : 1.03.1.04.0.00.01.0000 DINAS PEKERJAAN UMUM, PERUMAHAN DAN KAWASAN PERMUKIMAN

Sub Unit Organisasi : 1.03.1.04.0.00.01.0000 DINAS PEKERJAAN UMUM, PERUMAHAN DAN KAWASAN PERMUKIMAN

Kode	Urusan/ Bidang Urusan/ Program/ Kegiatan/ Sub Kegiatan	Indikator Kinerja			Rencana Tahun 2023								Catatan Penting	Prakiraan Maju Rencana Tahun 2024				
		Capaian Program	Keluaran Sub Kegiatan	Hasil Kegiatan	Lokasi Output Kegiatan	Target Capaian Kinerja				Pagu Indikatif (Rp.)		Sumber Dana		Target Capaian Kinerja		Kebutuhan Dana/ Pagu Indikatif (Rp.)		
						Program		Keluaran Sub Kegiatan		Hasil Kegiatan				Sebelum	Sesudah		Tolok Ukur	Target
						Sebelum	Sesudah	Sebelum	Sesudah	Sebelum	Sesudah							
1.03.07.2.01	Pembangunan dan Pengembangan Infrastruktur Kawasan Permukiman di Kawasan Strategis Daerah Kabupaten/Kota	Persentase infrastruktur di kawasan strategis cepat tumbuh	Jumlah Sistem Jaringan Prasarana dan Sarana Permukiman yang Dibangun di Kawasan Strategis Daerah Kabupaten/Kota	Jumlah Desa yang Dilakukan Pembangunan Infrastruktur Dikawasan Strategis Cepat Tumbuh	Semua Kab/Kota, Semua Kecamatan, Semua Kelurahan	65 %	65 %	38 Sistem Jaringan	38 Sistem Jaringan	10 Desa	10 Desa	19,294,109,456	16,335,507,200	PENDAPATAN ASLI DAERAH (PAD)	Persentase infrastruktur di kawasan strategis cepat tumbuh	65 %	22,000,000,000	
1.03.08	PROGRAM PENATAAN BANGUNAN GEDUNG											0	0	0				
1.03.08.2.01	Penyelenggaraan Bangunan Gedung di Wilayah Daerah Kabupaten/Kota, Pemberian Izin Mendirikan Bangunan (IMB) dan Sertifikat Laik Fungsi Bangunan Gedung											0	0	0				
1.03.08.2.01	Penyelenggaraan Penerbitan Izin Mendirikan Bangunan (IMB), Sertifikat Laik Fungsi (SLF), peran Tenaga Ahli Bangunan Gedung (TABG), Pendataan Bangunan Gedung, serta Implementasi SIMBG		Jumlah Penyelenggaraan Penerbitan Persyaratan Bangunan Gedung (PBG), Sertifikat Laik Fungsi (SLF), peran Tim Profesi Ahli (TPA), Pendataan Bangunan Gedung, serta Implementasi SIMBG		Semua Kab/Kota, Semua Kecamatan, Semua Kelurahan			1 Dokumen	1 Dokumen			0	0	PENDAPATAN ASLI DAERAH (PAD)			2,594,851,930	
1.03.08.2.01	Penyelenggaraan Bangunan Gedung di Wilayah Daerah Kabupaten/Kota, Pemberian Izin Mendirikan Bangunan (IMB) dan Sertifikat Laik Fungsi Bangunan Gedung											59,492,842,350	53,299,498,422	61,252,602,700				
1.03.08.2.01	Penyelenggaraan Penerbitan Izin Mendirikan Bangunan (IMB), Sertifikat Laik Fungsi (SLF), Peran Tenaga Ahli Bangunan Gedung (TABG), Pendataan Bangunan Gedung, serta Implementasi SIMBG	Persentase kondisi gedung pemerintah baik	Jumlah Penyelenggaraan Penerbitan Persyaratan Bangunan Gedung (PBG), Sertifikat Laik Fungsi (SLF), peran Tim Profesi Ahli (TPA), Pendataan Bangunan Gedung, serta Implementasi SIMBG	Presentase Pelayanan Permohonan SLF yang Terlayani	Semua Kab/Kota, Semua Kecamatan, Semua Kelurahan	89 %	89 %	3 Dokumen	3 Dokumen	100 %	100 %	1,769,422,700	1,887,799,700	PENDAPATAN ASLI DAERAH (PAD)	Persentase kondisi gedung pemerintah baik	89 %	3,356,520,000	
1.03.08.2.01	Penyelenggaraan Bangunan Gedung di Wilayah Daerah Kabupaten/Kota, Pemberian Izin Mendirikan Bangunan (IMB) dan Sertifikat Laik Fungsi Bangunan Gedung											59,492,842,350	53,299,498,422	61,252,602,700				



**Perubahan Program dan Kegiatan Perangkat Daerah
Kabupaten Sleman
Tahun 2023**

Unit Organisasi : 1.03.1.04.0.00.01.0000 DINAS PEKERJAAN UMUM, PERUMAHAN DAN KAWASAN PERMUKIMAN

Sub Unit Organisasi : 1.03.1.04.0.00.01.0000 DINAS PEKERJAAN UMUM, PERUMAHAN DAN KAWASAN PERMUKIMAN

Kode	Urusan/ Bidang Urusan/ Program/ Kegiatan/ Sub Kegiatan	Indikator Kinerja			Rencana Tahun 2023								Catatan Penting	Prakiraan Maju Rencana Tahun 2024			
		Capaian Program	Keluaran Sub Kegiatan	Hasil Kegiatan	Lokasi Output Kegiatan	Target Capaian Kinerja				Pagu Indikatif (Rp.)		Sumber Dana		Target Capaian Kinerja		Kebutuhan Dana/ Pagu Indikatif (Rp.)	
						Program		Keluaran Sub Kegiatan						Hasil Kegiatan			Tolok Ukur
						Sebelum	Sesudah	Sebelum	Sesudah	Sebelum	Sesudah			Sebelum	Sesudah		
1.03.08.2.01.02	Perencanaan, Pembangunan, Pengawasan, dan Pemanfaatan Bangunan Gedung Daerah Kabupaten/Kota	Persentase kondisi gedung pemerintah baik	Jumlah Dokumen Perencanaan, Pembangunan, Pengawasan dan Pemanfaatan Bangunan Gedung Daerah Kabupaten/Kota	Presentase Pelayanan Permohonan SLF yang Terlayani	Semua Kab/Kota, Semua Kecamatan, Semua Kelurahan	89 %	89 %	10 Dokumen	10 Dokumen	100 %	100 %	56,708,782,650	50,595,581,522	PENDAPATAN ASLI DAERAH (PAD)	Persentase kondisi gedung pemerintah baik	89 %	56,878,982,000
1.03.08.2.01.04	Bantuan Teknis Pembangunan Bangunan Gedung Negara Daerah Kabupaten/Kota	Persentase kondisi gedung pemerintah baik	Jumlah Konsultasi Bantuan Teknis Pembangunan Bangunan Gedung Negara Daerah Kabupaten/Kota	Presentase Pelayanan Permohonan SLF yang Terlayani	Semua Kab/Kota, Semua Kecamatan, Semua Kelurahan	89 %	89 %	2 Dokumen	2 Dokumen	100 %	100 %	1,014,637,000	816,117,200	PENDAPATAN ASLI DAERAH (PAD)	Persentase kondisi gedung pemerintah baik	89 %	1,017,100,700
1.03.09.2.01	Penyelenggaraan Penataan Bangunan dan Lingkungannya di Daerah Kabupaten/Kota											703,989,800	494,344,600		775,996,980		
1.03.09.2.01.03	Penataan Bangunan dan Lingkungan	Persentase jumlah desa yang diawasi atas perizinan bangunan gedung dan bangun bangunan atau prasarana bangunan	Jumlah Penataan Bangunan dan Lingkungan di Kawasan Cagar Budaya dan Tradisional Bersejarah, Kawasan Pariwisata, Kawasan Sistem Perkotaan Nasional dan Kawasan Strategis Lainnya	Jumlah Desa yang Tertata dan Terawasi	Semua Kab/Kota, Semua Kecamatan, Semua Kelurahan	64 %	64 %	1 Kawasan	1 Kawasan	55 Desa	55 Desa	434,232,200	314,027,000	PENDAPATAN ASLI DAERAH (PAD)	Persentase jumlah desa yang diawasi atas perizinan bangunan gedung dan bangun bangunan atau prasarana bangunan	64 %	477,655,420
1.03.09.2.01.06	Monitoring Penataan/Pemeliharaan Bangunan dan Lingkungan	Persentase jumlah desa yang diawasi atas perizinan bangunan gedung dan bangun bangunan atau prasarana bangunan	Jumlah Dokumen Hasil Monitoring Penataan/Pemeliharaan Bangunan dan Lingkungan	Jumlah Desa yang Tertata dan Terawasi	Semua Kab/Kota, Semua Kecamatan, Semua Kelurahan	64 %	64 %	1 Dokumen	1 Dokumen	55 Desa	55 Desa	269,757,600	180,317,600	PENDAPATAN ASLI DAERAH (PAD)	Persentase jumlah desa yang diawasi atas perizinan bangunan gedung dan bangun bangunan atau prasarana bangunan	64 %	298,341,560
1.03.10	PROGRAM PENYELENGGARAAN JALAN											52,089,563,104	50,695,117,046		88,707,963,982		
1.03.10.2.01	Penyelenggaraan Jalan Kabupaten/Kota											52,089,563,104	50,695,117,046		88,707,963,982		



**Perubahan Program dan Kegiatan Perangkat Daerah
Kabupaten Sleman
Tahun 2023**

Unit Organisasi : 1.03.1.04.0.00.01.0000 DINAS PEKERJAAN UMUM, PERUMAHAN DAN KAWASAN PERMUKIMAN

Sub Unit Organisasi : 1.03.1.04.0.00.01.0000 DINAS PEKERJAAN UMUM, PERUMAHAN DAN KAWASAN PERMUKIMAN

Kode	Urusan/ Bidang Urusan/ Program/ Kegiatan/ Sub Kegiatan	Indikator Kinerja			Rencana Tahun 2023								Catatan Penting	Prakiraan Maju Rencana Tahun 2024				
		Capaian Program	Keluaran Sub Kegiatan	Hasil Kegiatan	Lokasi Output Kegiatan	Target Capaian Kinerja				Pagu Indikatif (Rp.)		Sumber Dana		Target Capaian Kinerja		Kebutuhan Dana/ Pagu Indikatif (Rp.)		
						Program		Keluaran Sub Kegiatan		Hasil Kegiatan				Sebelum	Sesudah		Tolok Ukur	Target
						Sebelum	Sesudah	Sebelum	Sesudah	Sebelum	Sesudah							
1.03.10.2.01.01	Penyusunan Rencana, Kebijakan, dan Strategi Pengembangan Jaringan Jalan serta Perencanaan Teknis Penyelenggaraan Jalan dan Jembatan	Persentase jalan mantab dan jembatan dalam kondisi baik >80%	Jumlah Dokumen Hasil pelaksanaan Advis dan Layanan Teknis, Kajian Kebijakan, Bantuan Teknis, Bimbingan Teknis, Pengelolaan Pengendalian	Presentase Kondisi Jalan, jembatan dan gorong- gorong Baik	Semua Kab/Kota, Semua Kecamatan, Semua Kelurahan	83,21 %	83,21 %	8 Dokumen	8 Dokumen	64 %	64 %	730,000,000	782,460,590	PENDAPATAN ASLI DAERAH (PAD)	Persentase jalan mantab dan jembatan dalam kondisi baik >80%	83,21 %	797,445,000	
1.03.10.2.01	Penyelenggaraan Jalan Kabupaten/Kota											0	0			0		
1.03.10.2.01.01	Penyusunan Rencana, Kebijakan, dan Strategi Pengembangan Jaringan Jalan Serta Perencanaan Teknis Penyelenggaraan Jalan dan Jembatan		Jumlah Dokumen Hasil pelaksanaan Advis dan Layanan Teknis, Kajian Kebijakan, Bantuan Teknis, Bimbingan Teknis, Pengelolaan Pengendalian		Semua Kab/Kota, Semua Kecamatan, Semua Kelurahan			1 Dokumen	1 Dokumen			0	0	PENDAPATAN ASLI DAERAH (PAD)			803,000,000	
1.03.10.2.01	Penyelenggaraan Jalan Kabupaten/Kota											52,089,563,104	50,695,117,046			88,707,963,982		
1.03.10.2.01.03	Pengelolaan Leger Jalan	Persentase jalan mantab dan jembatan dalam kondisi baik >80%	Jumlah Dokumen Pengelolaan Leger Jalan	Presentase Kondisi Jalan, jembatan dan gorong- gorong Baik	Semua Kab/Kota, Semua Kecamatan, Semua Kelurahan	83,21 %	83,21 %	1 Dokumen	1 Dokumen	64 %	64 %	470,936,000	411,635,410	PENDAPATAN ASLI DAERAH (PAD)	Persentase jalan mantab dan jembatan dalam kondisi baik >80%	83,21 %	518,029,600	
1.03.10.2.01	Penyelenggaraan Jalan Kabupaten/Kota											0	0			0		
1.03.10.2.01.03	Pengelolaan Leger Jalan		Jumlah Dokumen Pengelolaan Leger Jalan		Semua Kab/Kota, Semua Kecamatan, Semua Kelurahan			1 Dokumen	1 Dokumen			0	0	PENDAPATAN ASLI DAERAH (PAD)			518,029,600	
1.03.10.2.01	Penyelenggaraan Jalan Kabupaten/Kota											52,089,563,104	50,695,117,046			88,707,963,982		
1.03.10.2.01.04	Survey Kondisi Jalan/Jembatan	Persentase jalan mantab dan jembatan dalam kondisi baik >80%	Jumlah Data dan Informasi Terkait Kondisi Jalan/Jembatan	Presentase Kondisi Jalan, jembatan dan gorong- gorong Baik	Semua Kab/Kota, Semua Kecamatan, Semua Kelurahan	83,21 %	83,21 %	3 Dokumen	3 Dokumen	64 %	64 %	895,500,000	886,200,000	PENDAPATAN ASLI DAERAH (PAD)	Persentase jalan mantab dan jembatan dalam kondisi baik >80%	83,21 %	985,050,000	
1.03.10.2.01	Penyelenggaraan Jalan Kabupaten/Kota											0	0			0		



**Perubahan Program dan Kegiatan Perangkat Daerah
Kabupaten Sleman
Tahun 2023**

Unit Organisasi : 1.03.1.04.0.00.01.0000 DINAS PEKERJAAN UMUM, PERUMAHAN DAN KAWASAN PERMUKIMAN

Sub Unit Organisasi : 1.03.1.04.0.00.01.0000 DINAS PEKERJAAN UMUM, PERUMAHAN DAN KAWASAN PERMUKIMAN

Kode	Urusan/ Bidang Urusan/ Program/ Kegiatan/ Sub Kegiatan	Indikator Kinerja			Rencana Tahun 2023								Catatan Penting	Prakiraan Maju Rencana Tahun 2024				
		Capaian Program	Keluaran Sub Kegiatan	Hasil Kegiatan	Lokasi Output Kegiatan	Target Capaian Kinerja				Pagu Indikatif (Rp.)		Sumber Dana		Target Capaian Kinerja		Kebutuhan Dana/ Pagu Indikatif (Rp.)		
						Program		Keluaran Sub Kegiatan		Hasil Kegiatan				Sebelum	Sesudah		Tolok Ukur	Target
						Sebelum	Sesudah	Sebelum	Sesudah	Sebelum	Sesudah							
1.03.10.2.01.04	Survey Kondisi Jalan/Jembatan		Jumlah Data dan Informasi Terkait Kondisi Jalan/Jembatan		Semua Kab/Kota, Semua Kecamatan, Semua Kelurahan			1 Dokumen	1 Dokumen			0	0	PENDAPATAN ASLI DAERAH (PAD)			985,105,000	
1.03.10.2.01	Penyelenggaraan Jalan Kabupaten/Kota										52,089,563,104	50,695,117,046			88,707,963,982			
1.03.10.2.01.05	Pembangunan Jalan	Persentase jalan mantab dan jembatan dalam kondisi baik >80%	Panjang Jalan yang Dibangun	Presentase Kondisi Jalan, jembatan dan gorong-gorong Baik	Kab. Sleman, Semua Kecamatan, Semua Kelurahan	83,21 %	83,21 %	4 KM	4 KM	64 %	64 %	21,875,965,650	21,276,100,850	PENDAPATAN ASLI DAERAH (PAD)	Persentase jalan mantab dan jembatan dalam kondisi baik >80%	83,21 %	24,063,562,215	
1.03.10.2.01	Penyelenggaraan Jalan Kabupaten/Kota										0	0			0			
1.03.10.2.01.05	Pembangunan Jalan		Panjang Jalan yang Dibangun		Semua Kab/Kota, Semua Kecamatan, Semua Kelurahan			1 KM	1 KM			0	0	PENDAPATAN ASLI DAERAH (PAD)			18,960,408,500	
1.03.10.2.01	Penyelenggaraan Jalan Kabupaten/Kota										52,089,563,104	50,695,117,046			88,707,963,982			
1.03.10.2.01.06	Pelebaran Jalan Menuju Standar	Persentase jalan mantab dan jembatan dalam kondisi baik >80%	Panjang Jalan yang Dilakukan Pelebaran Menuju Standar	Presentase Kondisi Jalan, jembatan dan gorong-gorong Baik	Semua Kab/Kota, Semua Kecamatan, Semua Kelurahan	83,21 %	83,21 %	1 KM	1 KM	64 %	64 %	0	0	DAK Fisik-Bidang Jalan-Penugasan-Jalan	Persentase jalan mantab dan jembatan dalam kondisi baik >80%	83,21 %	9,000,000,000	
1.03.10.2.01	Penyelenggaraan Jalan Kabupaten/Kota										0	0			0			
1.03.10.2.01.06	Pelebaran Jalan Menuju Standar		Panjang Jalan yang Dilakukan Pelebaran Menuju Standar		Semua Kab/Kota, Semua Kecamatan, Semua Kelurahan			1 KM	1 KM			0	0	DAK Fisik-Bidang Jalan-Penugasan-Jalan			8,637,475,000	
1.03.10.2.01.08	Rekonstruksi Jalan		Panjang Jalan yang Dilakukan Rekonstruksi Jalan		Semua Kab/Kota, Semua Kecamatan, Semua Kelurahan			1 KM	1 KM			0	0	DAK Fisik-Bidang Jalan-Reguler-Jalan			24,414,580,300	
1.03.10.2.01	Penyelenggaraan Jalan Kabupaten/Kota										52,089,563,104	50,695,117,046			88,707,963,982			
1.03.10.2.01.08	Rekonstruksi Jalan	Persentase jalan mantab dan jembatan dalam kondisi baik >80%	Panjang Jalan yang Dilakukan Rekonstruksi	Presentase Kondisi Jalan, jembatan dan gorong-gorong Baik	Semua Kab/Kota, Semua Kecamatan, Semua Kelurahan	83,21 %	83,21 %	1 KM	1 KM	64 %	64 %	0	0	DAK Fisik-Bidang Jalan-Reguler-Jalan	Persentase jalan mantab dan jembatan dalam kondisi baik >80%	83,21 %	25,000,000,000	



**Perubahan Program dan Kegiatan Perangkat Daerah
Kabupaten Sleman
Tahun 2023**

Unit Organisasi : 1.03.1.04.0.00.01.0000 DINAS PEKERJAAN UMUM, PERUMAHAN DAN KAWASAN PERMUKIMAN

Sub Unit Organisasi : 1.03.1.04.0.00.01.0000 DINAS PEKERJAAN UMUM, PERUMAHAN DAN KAWASAN PERMUKIMAN

Kode	Urusan/ Bidang Urusan/ Program/ Kegiatan/ Sub Kegiatan	Indikator Kinerja			Rencana Tahun 2023								Catatan Penting	Prakiraan Maju Rencana Tahun 2024				
		Capaian Program	Keluaran Sub Kegiatan	Hasil Kegiatan	Lokasi Output Kegiatan	Target Capaian Kinerja						Pagu Indikatif (Rp.)		Sumber Dana	Target Capaian Kinerja		Kebutuhan Dana/ Pagu Indikatif (Rp.)	
						Program		Keluaran Sub Kegiatan		Hasil Kegiatan					Tolok Ukur	Target		
						Sebelum	Sesudah	Sebelum	Sesudah	Sebelum	Sesudah	Sebelum						Sesudah
1.03.10.2.01.10	Pemeliharaan Berkala Jalan	Persentase jalan mantab dan jembatan dalam kondisi baik >80%	Panjang Jalan yang Dilakukan Pemeliharaan Secara Berkala	Presentase Kondisi Jalan, jembatan dan gorong- gorong Baik	Semua Kab/Kota, Semua Kecamatan, Semua Kelurahan	83,21 %	83,21 %	3.845 KM	3.845 KM	64 %	64 %	8,307,656,970	8,366,622,967	PENDAPATAN ASLI DAERAH (PAD)	Persentase jalan mantab dan jembatan dalam kondisi baik >80%	83,21 %	9,083,422,667	
1.03.10.2.01	Penyelenggaraan Jalan Kabupaten/Kota											0	0			0		
1.03.10.2.01.10	Pemeliharaan Berkala Jalan		Panjang Jalan yang Dilakukan Pemeliharaan Secara Berkala		Semua Kab/Kota, Semua Kecamatan, Semua Kelurahan			1 KM	1 KM			0	0	PENDAPATAN ASLI DAERAH (PAD)			16,519,282,674	
1.03.10.2.01.11	Pemeliharaan Rutin Jalan		Panjang Jalan yang Dilakukan Pemeliharaan Secara Rutin		Semua Kab/Kota, Semua Kecamatan, Semua Kelurahan			1 KM	1 KM			0	0	PENDAPATAN ASLI DAERAH (PAD)			8,250,000,000	
1.03.10.2.01	Penyelenggaraan Jalan Kabupaten/Kota											52,089,563,104	50,695,117,046			88,707,963,982		
1.03.10.2.01.11	Pemeliharaan Rutin Jalan	Persentase jalan mantab dan jembatan dalam kondisi baik >80%	Panjang Jalan yang Dilakukan Pemeliharaan Secara Rutin	Presentase Kondisi Jalan, jembatan dan gorong- gorong Baik	Semua Kab/Kota, Semua Kecamatan, Semua Kelurahan	83,21 %	83,21 %	300 KM	300 KM	64 %	64 %	10,000,000,000	10,429,706,120	PENDAPATAN ASLI DAERAH (PAD)	Persentase jalan mantab dan jembatan dalam kondisi baik >80%	83,21 %	8,580,000,000	
1.03.10.2.01.16	Penggantian Jembatan	Persentase jalan mantab dan jembatan dalam kondisi baik >80%	Panjang Jembatan yang Dilakukan Penggantian	Presentase Kondisi Jalan, jembatan dan gorong- gorong Baik	Semua Kab/Kota, Semua Kecamatan, Semua Kelurahan	83,21 %	83,21 %	128 Meter	128 Meter	64 %	64 %	6,290,285,000	6,171,574,800	PENDAPATAN ASLI DAERAH (PAD)	Persentase jalan mantab dan jembatan dalam kondisi baik >80%	83,21 %	6,809,313,500	
1.03.10.2.01	Penyelenggaraan Jalan Kabupaten/Kota											0	0			0		
1.03.10.2.01.16	Penggantian Jembatan		Panjang Jembatan yang Dilakukan Penggantian		Semua Kab/Kota, Semua Kecamatan, Semua Kelurahan			1 M	1 M			0	0	PENDAPATAN ASLI DAERAH (PAD)			13,726,622,374	
1.03.10.2.01	Penyelenggaraan Jalan Kabupaten/Kota											52,089,563,104	50,695,117,046			88,707,963,982		
1.03.10.2.01.18	Rehabilitasi Jembatan	Persentase jalan mantab dan jembatan dalam kondisi baik >80%	Panjang Jembatan yang Dilakukan Rehabilitasi	Presentase Kondisi Jalan, jembatan dan gorong- gorong Baik	Semua Kab/Kota, Semua Kecamatan, Semua Kelurahan	83,21 %	83,21 %	67 Meter	67 Meter	64 %	64 %	1,864,450,000	736,036,700	PENDAPATAN ASLI DAERAH (PAD)	Persentase jalan mantab dan jembatan dalam kondisi baik >80%	83,21 %	2,050,895,000	



**Perubahan Program dan Kegiatan Perangkat Daerah
Kabupaten Sleman
Tahun 2023**

Unit Organisasi : 1.03.1.04.0.00.01.0000 DINAS PEKERJAAN UMUM, PERUMAHAN DAN KAWASAN PERMUKIMAN

Sub Unit Organisasi : 1.03.1.04.0.00.01.0000 DINAS PEKERJAAN UMUM, PERUMAHAN DAN KAWASAN PERMUKIMAN

Kode	Urusan/ Bidang Urusan/ Program/ Kegiatan/ Sub Kegiatan	Indikator Kinerja			Rencana Tahun 2023								Catatan Penting	Prakiraan Maju Rencana Tahun 2024			
		Capaian Program	Keluaran Sub Kegiatan	Hasil Kegiatan	Lokasi Output Kegiatan	Target Capaian Kinerja				Pagu Indikatif (Rp.)		Sumber Dana		Target Capaian Kinerja		Kebutuhan Dana/ Pagu Indikatif (Rp.)	
						Program		Keluaran Sub Kegiatan						Hasil Kegiatan			Tolok Ukur
						Sebelum	Sesudah	Sebelum	Sesudah	Sebelum	Sesudah			Sebelum	Sesudah		
1.04.02.2.01	Identifikasi Perumahan di Lokasi Rawan Bencana atau Terkena Relokasi Program Kabupaten/Kota	Persentase perbaikan rumah akibat bencana; Persentase penyediaan rumah layak huni bagi masyarakat terdampak relokasi program kabupaten	Jumlah Dokumen Data Rumah di Lokasi Rawan Bencana dan Lokasi yang Berpotensi Terkena Relokasi Program Kabupaten/Kota	Jumlah Dokumen Identifikasi Perumahan di Lokasi Rawan Bencana atau Terkena Relokasi Program Kabupaten/Kota	Kab. Sleman, Semua Kecamatan, Semua Kelurahan	100%; 100 %	100%; 100 %	1 Dokumen	1 Dokumen	1 Dokumen	1 Dokumen	1,350,000,000	187,125,000	PENDAPATAN ASLI DAERAH (PAD)	Persentase perbaikan rumah akibat bencana; Persentase penyediaan rumah layak huni bagi masyarakat terdampak relokasi program kabupaten	100%; 100 %	1,485,000,000
1.04.02.2.03	Pembangunan dan Rehabilitasi Rumah Korban Bencana atau Relokasi Program Kabupaten/Kota											0	0	1,370,000,000			
1.04.02.2.05	Pembangunan Rumah Khusus beserta PSU bagi Korban Bencana atau Relokasi Program Kabupaten/Kota		Jumlah Rumah Khusus beserta PSU bagi Korban Bencana Kabupaten/Kota atau yang Terkena Relokasi Program Kabupaten/Kota yang Terbangun		Semua Kab/Kota, Semua Kecamatan, Semua Kelurahan			1 Unit Rumah	1 Unit Rumah			0	0	PENDAPATAN ASLI DAERAH (PAD)			1,370,000,000
1.04.02.2.03	Pembangunan dan Rehabilitasi Rumah Korban Bencana atau Relokasi Program Kabupaten/Kota											0	0	0			
1.04.02.2.05	Pembangunan Rumah Khusus beserta PSU bagi Korban Bencana atau Relokasi Program Kabupaten/Kota		Jumlah Rumah Khusus beserta PSU bagi Korban Bencana Kabupaten/Kota atau yang Terkena Relokasi Program Kabupaten/Kota yang Terbangun		Semua Kab/Kota, Semua Kecamatan, Semua Kelurahan			1 Unit Rumah	1 Unit Rumah			0	0	PENDAPATAN ASLI DAERAH (PAD)			1,374,780,000
1.04.03	PROGRAM KAWASAN PERMUKIMAN											0	0	0			
1.04.03.2.01	Penerbitan Izin Pembangunan dan Pengembangan Kawasan Permukiman											0	0	0			
1.04.03.2.01	Koordinasi dan Sinkronisasi Pengendalian Pembangunan dan Pengembangan Kawasan Permukiman dan Permukiman Kumuh		Jumlah Laporan Hasil Koordinasi dan Sinkronisasi Pengendalian Pembangunan dan Pengembangan Kawasan Permukiman dan Permukiman Kumuh		Semua Kab/Kota, Semua Kecamatan, Semua Kelurahan			1 Laporan	1 Laporan			0	0	PENDAPATAN ASLI DAERAH (PAD)			770,000,000
1.04.03.2.01	Penerbitan Izin Pembangunan dan Pengembangan Kawasan Permukiman											0	0	770,000,000			



**Perubahan Program dan Kegiatan Perangkat Daerah
Kabupaten Sleman
Tahun 2023**

Unit Organisasi : 1.03.1.04.0.00.01.0000 DINAS PEKERJAAN UMUM, PERUMAHAN DAN KAWASAN PERMUKIMAN

Sub Unit Organisasi : 1.03.1.04.0.00.01.0000 DINAS PEKERJAAN UMUM, PERUMAHAN DAN KAWASAN PERMUKIMAN

Kode	Urusan/ Bidang Urusan/ Program/ Kegiatan/ Sub Kegiatan	Indikator Kinerja			Rencana Tahun 2023								Catatan Penting	Prakiraan Maju Rencana Tahun 2024				
		Capaian Program	Keluaran Sub Kegiatan	Hasil Kegiatan	Lokasi Output Kegiatan	Target Capaian Kinerja				Pagu Indikatif (Rp.)		Sumber Dana		Target Capaian Kinerja		Kebutuhan Dana/ Pagu Indikatif (Rp.)		
						Program		Keluaran Sub Kegiatan		Hasil Kegiatan				Sebelum	Sesudah		Tolok Ukur	Target
						Sebelum	Sesudah	Sebelum	Sesudah	Sebelum	Sesudah							
1.04.03.2.01.03	Koordinasi dan Sinkronisasi Pengendalian Pembangunan dan Pengembangan Kawasan Permukiman dan Permukiman Kumuh		Jumlah Laporan Hasil Koordinasi dan Sinkronisasi Pengendalian Pembangunan dan Pengembangan Kawasan Permukiman dan Permukiman Kumuh		Semua Kab/Kota, Semua Kecamatan, Semua Kelurahan			1 Laporan	1 Laporan			0	0	PENDAPATAN ASLI DAERAH (PAD)			770,000,000	
1.04.03.2.02	Penataan dan Peningkatan Kualitas Kawasan Permukiman Kumuh dengan Luas di Bawah 10 (Sepuluh) Ha										7,484,766,000	4,609,697,000			4,017,486,000			
1.04.03.2.02.02	Penyusunan Rencana Pencegahan dan Peningkatan Kualitas Perumahan Kumuh dan Permukiman Kumuh	Persentase kawasan permukiman kumuh dibawah 10 ha di kabupaten yang ditangani terhadap total luas permukiman kumuh seluruh kabupaten	Jumlah Dokumen Rencana Pencegahan dan Peningkatan Kualitas Perumahan Kumuh dan Permukiman Kumuh	Presentase padukuhan rawan kumuh yang tertangani	Semua Kab/Kota, Semua Kecamatan, Semua Kelurahan	49,99 %	49,99 %	11 Dokumen	11 Dokumen	0 Persen	0 Persen	7,484,766,000	4,609,697,000	PENDAPATAN ASLI DAERAH (PAD)	Persentase kawasan permukiman kumuh dibawah 10 ha di kabupaten yang ditangani terhadap total luas permukiman kumuh seluruh kabupaten	49,99 %	4,017,486,000	
1.04.03.2.03	Peningkatan Kualitas Kawasan Permukiman Kumuh dengan Luas di Bawah 10 (Sepuluh) Ha										12,472,619,000	12,367,144,000			7,686,380,900			
1.04.03.2.03.02	Perbaikan Rumah Tidak Layak Huni	Persentase kawasan permukiman kumuh dibawah 10 ha di kabupaten yang ditangani terhadap total luas permukiman kumuh seluruh kabupaten	Jumlah Rumah Tidak Layak Huni yang Diperbaiki	Presentase Penyediaan Rumah Layak Huni Bagi Masyarakat	Semua Kab/Kota, Semua Kecamatan, Semua Kelurahan	49,99 %	49,99 %	544 Unit Rumah	544 Unit Rumah	29.9 %	29.9 %	12,472,619,000	12,367,144,000	PENDAPATAN ASLI DAERAH (PAD)	Persentase kawasan permukiman kumuh dibawah 10 ha di kabupaten yang ditangani terhadap total luas permukiman kumuh seluruh kabupaten	49,99 %	7,686,380,900	
1.04.03.2.03	Peningkatan Kualitas Kawasan Permukiman Kumuh dengan Luas di Bawah 10 (Sepuluh) Ha										12,472,619,000	12,367,144,000			7,686,380,900			



**Perubahan Program dan Kegiatan Perangkat Daerah
Kabupaten Sleman
Tahun 2023**

Unit Organisasi : 1.03.1.04.0.00.01.0000 DINAS PEKERJAAN UMUM, PERUMAHAN DAN KAWASAN PERMUKIMAN

Sub Unit Organisasi : 1.03.1.04.0.00.01.0000 DINAS PEKERJAAN UMUM, PERUMAHAN DAN KAWASAN PERMUKIMAN

Kode	Urusan/ Bidang Urusan/ Program/ Kegiatan/ Sub Kegiatan	Indikator Kinerja			Rencana Tahun 2023								Catatan Penting	Prakiraan Maju Rencana Tahun 2024				
		Capaian Program	Keluaran Sub Kegiatan	Hasil Kegiatan	Lokasi Output Kegiatan	Target Capaian Kinerja						Pagu Indikatif (Rp.)		Sumber Dana	Target Capaian Kinerja		Kebutuhan Dana/ Pagu Indikatif (Rp.)	
						Program		Keluaran Sub Kegiatan		Hasil Kegiatan					Tolok Ukur	Target		
						Sebelum	Sesudah	Sebelum	Sesudah	Sebelum	Sesudah	Sebelum						Sesudah
1.04.03.2.03.06	Pelaksanaan Pembangunan Pemugaran/Peremajaan Permukiman Kumuh	Persentase kawasan permukiman kumuh dibawah 10 ha di kabupaten yang ditangani terhadap total luas permukiman kumuh seluruh kabupaten	Luas Permukiman Kumuh yang Diremajakan/Dipugar	Presentase Penyediaan Rumah Layak Huni Bagi Masyarakat		49,99 %	49,99 %	0 Ha	0 Ha	29.9 %	29.9 %	0	0		Persentase kawasan permukiman kumuh dibawah 10 ha di kabupaten yang ditangani terhadap total luas permukiman kumuh seluruh kabupaten	49,99 %	0	
1.04.05.2.01	Urusan Penyelenggaraan PSU Perumahan												4,412,835,700	3,350,785,700		7,859,636,400		
1.04.05.2.01.02	Penyediaan Prasarana, Sarana, dan Utilitas Umum di Perumahan untuk Menunjang Fungsi Hunian	Persentase kondisi PSU Rusunawa dan Taman Pemakaman umum baik	Jumlah Lokasi Perumahan yang Disediakan Prasarana, Sarana, dan Utilitas Umum yang Menunjang Fungsi Hunian	Presentase Sarana dan Prasarana Rusunawa serta pelayanan TPU dalam Kondisi baik	Semua Kab/Kota, Semua Kecamatan, Semua Kelurahan	80 %	80 %	5 Lokasi	5 Lokasi	74 %	74 %	4,412,835,700	3,350,785,700	PENDAPATAN ASLI DAERAH (PAD)	Persentase kondisi PSU Rusunawa dan Taman Pemakaman umum baik	80 %	7,859,636,400	
2	URUSAN PEMERINTAHAN WAJIB YANG TIDAK BERKAITAN DENGAN PELAYANAN DASAR																	
2.22	URUSAN PEMERINTAHAN BIDANG KEBUDAYAAN												18,091,224,000	18,091,224,000		19,900,346,400		
2.22.08	PROGRAM PENYELENGGARAAN KEISTIMEWAAN YOGYAKARTA URUSAN KEBUDAYAAN												18,091,224,000	18,091,224,000		19,900,346,400		
2.22.08.5.03	Pengelolaan Taman Budaya												10,574,128,000	10,574,128,000		11,631,540,800		
2.22.08.5.03.01	Pengelolaan dan Pengembangan Taman Budaya Kabupaten/Kota	Pengelolaan Taman Budaya	Jumlah Taman Budaya Kabupaten/Kota yang Dikelola dan Dikembangkan	Presentase Tahapan Pembangunan Taman Budaya Kabupaten Sleman		1 Taman Budaya	1 Taman Budaya	1 Objek	1 Objek	50 %	50 %	10,574,128,000	10,574,128,000	Dana Keistimewaan DIY	Pengelolaan Taman Budaya	1 Taman Budaya	11,631,540,800	
2.22.08.5.07	Adat, Seni, Tradisi dan Lembaga Budaya												7,517,096,000	7,517,096,000		8,268,805,600		
2.22.08.5.07.16	Pengelolaan dan Pengembangan Museum Gunung Api Merapi	Pengelolaan Museum Gunung Api Merapi	Jumlah Laporan Pengelolaan dan Pengembangan Museum Gunung Api Merapi	Terehabilitasinya Museum Gunung Api Merapi		1 Unit	1 Unit	1 Laporan	1 Laporan	1 Unit	1 Unit	7,517,096,000	7,517,096,000	PENDAPATAN ASLI DAERAH (PAD) Dana Keistimewaan DIY	Pengelolaan Museum Gunung Api Merapi	1 Unit	8,268,805,600	
TOTAL													267,954,548,168	247,705,214,306		326,294,606,009		



**Perubahan Program dan Kegiatan Perangkat Daerah
Kabupaten Sleman
Tahun 2023**

Unit Organisasi : 1.03.1.04.0.00.01.0000 DINAS PEKERJAAN UMUM, PERUMAHAN DAN KAWASAN PERMUKIMAN

Sub Unit Organisasi : 1.03.1.04.0.00.01.0001 UPTD PERALATAN, LABORATORIUM DAN PENGOLAHAN ASPAL

Kode	Urusan/ Bidang Urusan/ Program/ Kegiatan/ Sub Kegiatan	Indikator Kinerja			Rencana Tahun 2023								Catatan Penting	Prakiraan Maju Rencana Tahun 2024						
		Capaian Program	Keluaran Sub Kegiatan	Hasil Kegiatan	Lokasi Output Kegiatan	Target Capaian Kinerja				Pagu Indikatif (Rp.)		Sumber Dana		Target Capaian Kinerja		Kebutuhan Dana/ Pagu Indikatif (Rp.)				
						Program		Keluaran Sub Kegiatan						Hasil Kegiatan			Tolok Ukur	Target		
						Sebelum	Sesudah	Sebelum	Sesudah	Sebelum	Sesudah			Sebelum	Sesudah					
1		URUSAN PEMERINTAHAN WAJIB YANG BERKAITAN DENGAN PELAYANAN DASAR																		
1	03	URUSAN PEMERINTAHAN BIDANG PEKERJAAN UMUM DAN PENATAAN RUANG											2,417,230,220	2,409,590,020		2,658,953,242				
1	03	10	PROGRAM PENYELENGGARAAN JALAN											2,417,230,220	2,409,590,020		2,658,953,242			
1	03	10	2.0 1	Penyelenggaraan Jalan Kabupaten/Kota											2,417,230,220	2,409,590,020		2,658,953,242		
1	03	10	2.0 1 11	Pemeliharaan Rutin Jalan	Persentase Jalan Mantab dan Jembatan Dalam Kondisi Baik > 80%	Panjang Jalan yang Dilakukan Pemeliharaan Secara Rutin	Persentase Kondisi Jalan , Jembatan dan Gorong-gorong Baik		83,21 %	83,21 %	300 KM	300 KM	64 %	64 %	2,417,230,220	2,409,590,020	PENDAPATAN ASLI DAERAH (PAD)	Persentase Jalan Mantab dan Jembatan Dalam Kondisi Baik > 80%	83,21 %	2,658,953,242
TOTAL														2,417,230,220	2,409,590,020		2,658,953,242			



**Perubahan Program dan Kegiatan Perangkat Daerah
Kabupaten Sleman
Tahun 2023**

Unit Organisasi : 1.03.1.04.0.00.01.0000 DINAS PEKERJAAN UMUM, PERUMAHAN DAN KAWASAN PERMUKIMAN

Sub Unit Organisasi : 1.03.1.04.0.00.01.0003 UPTD TAMAN PEMAKAMAN UMUM

Kode	Urusan/ Bidang Urusan/ Program/ Kegiatan/ Sub Kegiatan	Indikator Kinerja			Rencana Tahun 2023								Catatan Penting	Prakiraan Maju Rencana Tahun 2024							
		Capaian Program	Keluaran Sub Kegiatan	Hasil Kegiatan	Lokasi Output Kegiatan	Target Capaian Kinerja				Pagu Indikatif (Rp.)		Sumber Dana		Target Capaian Kinerja		Kebutuhan Dana/ Pagu Indikatif (Rp.)					
						Program		Keluaran Sub Kegiatan		Hasil Kegiatan				Sebelum	Sesudah		Tolok Ukur	Target			
						Sebelum	Sesudah	Sebelum	Sesudah	Sebelum	Sesudah										
1		URUSAN PEMERINTAHAN WAJIB YANG BERKAITAN DENGAN PELAYANAN DASAR																			
1	04	URUSAN PEMERINTAHAN BIDANG PERUMAHAN DAN KAWASAN PERMUKIMAN												1,790,690,490	1,901,016,488		1,969,759,539				
1	04	05	PROGRAM PENINGKATAN PRASARANA, SARANA DAN UTILITAS UMUM (PSU)												1,790,690,490	1,901,016,488		1,969,759,539			
1	04	05	2.0 1	Urusan Penyelenggaraan PSU Perumahan												1,790,690,490	1,901,016,488		1,969,759,539		
1	04	05	2.0 1	02	Penyediaan Prasarana, Sarana, dan Utilitas Umum di Perumahan untuk Menunjang Fungsi Hunian	Persentase kondisi PSU Rusunawa dan Taman Pemakaman umum baik	Jumlah Lokasi Perumahan yang Disediakan Prasarana, Sarana, dan Utilitas Umum yang Menunjang Fungsi Hunian	Persentase Sarana dan Prasaranan Rusunawa Serta Pelayanan PSU Dalam Kondisi Baik		80 %	80 %	1 Lokasi	1 Lokasi	74 %	74 %	1,790,690,490	1,901,016,488	PENDAPATAN ASLI DAERAH (PAD)	Persentase kondisi PSU Rusunawa dan Taman Pemakaman umum baik	80 %	1,969,759,539
TOTAL														1,790,690,490	1,901,016,488		1,969,759,539				



**Perubahan Program dan Kegiatan Perangkat Daerah
Kabupaten Sleman
Tahun 2023**

Unit Organisasi : 1.05.0.00.0.00.01.0000 SATUAN POLISI PAMONG PRAJA

Sub Unit Organisasi : 1.05.0.00.0.00.01.0000 SATUAN POLISI PAMONG PRAJA

Kode	Urusan/ Bidang Urusan/ Program/ Kegiatan/ Sub Kegiatan	Indikator Kinerja			Rencana Tahun 2023								Catatan Penting	Prakiraan Maju Rencana Tahun 2024								
		Capaian Program	Keluaran Sub Kegiatan	Hasil Kegiatan	Lokasi Output Kegiatan	Target Capaian Kinerja				Pagu Indikatif (Rp.)		Sumber Dana		Target Capaian Kinerja		Kebutuhan Dana/ Pagu Indikatif (Rp.)						
						Program		Keluaran Sub Kegiatan						Hasil Kegiatan			Tolok Ukur	Target				
						Sebelum	Sesudah	Sebelum	Sesudah	Sebelum	Sesudah			Sebelum	Sesudah							
1		URUSAN PEMERINTAHAN WAJIB YANG BERKAITAN DENGAN PELAYANAN DASAR																				
1	05		URUSAN PEMERINTAHAN BIDANG KETENTERAMAN DAN KETERTIBAN UMUM SERTA PERLINDUNGAN MASYARAKAT													19,877,480,831	19,577,052,125			21,043,827,309		
1	05	01	PROGRAM PENUNJANG URUSAN PEMERINTAHAN DAERAH KABUPATEN/KOTA													15,548,678,131	15,048,416,106			16,649,572,159		
1	05	01	2.0	Perencanaan, Penganggaran, dan Evaluasi Kinerja Perangkat Daerah													22,966,425	11,963,400			27,478,200	
1	05	01	2.0	01	Penyusunan Dokumen Perencanaan Perangkat Daerah	Persentase pemenuhan kebutuhan administrasi perkantoran; Persentase pemenuhan layanan sarana dan prasarana kerja	Jumlah Dokumen Perencanaan dan Evaluasi Perangkat Daerah	Dokumen Perencanaan, Penganggaran dan Evaluasi Perangkat Daerah	Kab. Sleman, Semua Kecamatan, Semua Kelurahan	100%; 100 %	100%; 100 %	3 dokumen	3 dokumen	36 dokumen	36 dokumen	6,349,800	3,049,800	PENDAPATAN ASLI DAERAH (PAD)		Persentase pemenuhan kebutuhan administrasi perkantoran; Persentase pemenuhan layanan sarana dan prasarana kerja	100%; 100 %	7,266,600
1	05	01	2.0	Perencanaan, Penganggaran, dan Evaluasi Kinerja Perangkat Daerah													22,966,425	11,963,400			27,478,200	
1	05	01	2.0	02	Koordinasi dan Penyusunan Dokumen RKA-SKPD	Persentase pemenuhan kebutuhan administrasi perkantoran; Persentase pemenuhan layanan sarana dan prasarana kerja	Jumlah Dokumen RKA-SKPD dan Laporan Hasil Koordinasi Penyusunan Dokumen RKA-SKPD	Dokumen Perencanaan, Penganggaran dan Evaluasi Perangkat Daerah	Kab. Sleman, Semua Kecamatan, Semua Kelurahan	100%; 100 %	100%; 100 %	1 dokumen	1 dokumen	36 dokumen	36 dokumen	2,327,700	1,427,700	PENDAPATAN ASLI DAERAH (PAD)		Persentase pemenuhan kebutuhan administrasi perkantoran; Persentase pemenuhan layanan sarana dan prasarana kerja	100%; 100 %	2,960,000
1	05	01	2.0	Perencanaan, Penganggaran, dan Evaluasi Kinerja Perangkat Daerah													22,966,425	11,963,400			27,478,200	
1	05	01	2.0	03	Koordinasi dan Penyusunan Dokumen Perubahan RKA-SKPD	Persentase pemenuhan kebutuhan administrasi perkantoran; Persentase pemenuhan layanan sarana dan prasarana kerja	Jumlah Dokumen Perubahan RKA-SKPD dan Laporan Hasil Koordinasi Penyusunan Dokumen Perubahan RKA-SKPD	Dokumen Perencanaan, Penganggaran dan Evaluasi Perangkat Daerah	Kab. Sleman, Semua Kecamatan, Semua Kelurahan	100%; 100 %	100%; 100 %	1 dokumen	1 dokumen	36 dokumen	36 dokumen	2,327,700	1,427,700	PENDAPATAN ASLI DAERAH (PAD)		Persentase pemenuhan kebutuhan administrasi perkantoran; Persentase pemenuhan layanan sarana dan prasarana kerja	100%; 100 %	3,256,000
1	05	01	2.0	Perencanaan, Penganggaran, dan Evaluasi Kinerja Perangkat Daerah													22,966,425	11,963,400			27,478,200	
1	05	01	2.0	04	Koordinasi dan Penyusunan DPA-SKPD	Persentase pemenuhan kebutuhan administrasi perkantoran; Persentase pemenuhan layanan sarana dan prasarana kerja	Jumlah Dokumen DPA-SKPD dan Laporan Hasil Koordinasi Penyusunan Dokumen DPA-SKPD Dukungan pembaca layar diaktifkan.	Dokumen Perencanaan, Penganggaran dan Evaluasi Perangkat Daerah	Kab. Sleman, Semua Kecamatan, Semua Kelurahan	100%; 100 %	100%; 100 %	1 dokumen	1 dokumen	36 dokumen	36 dokumen	2,282,400	1,382,400	PENDAPATAN ASLI DAERAH (PAD)		Persentase pemenuhan kebutuhan administrasi perkantoran; Persentase pemenuhan layanan sarana dan prasarana kerja	100%; 100 %	3,256,000
1	05	01	2.0	Perencanaan, Penganggaran, dan Evaluasi Kinerja Perangkat Daerah													22,966,425	11,963,400			27,478,200	



**Perubahan Program dan Kegiatan Perangkat Daerah
Kabupaten Sleman
Tahun 2023**

Unit Organisasi : 1.05.0.00.0.00.01.0000 SATUAN POLISI PAMONG PRAJA
Sub Unit Organisasi : 1.05.0.00.0.00.01.0000 SATUAN POLISI PAMONG PRAJA

Kode	Urusan/ Bidang Urusan/ Program/ Kegiatan/ Sub Kegiatan	Indikator Kinerja			Rencana Tahun 2023								Catatan Penting	Prakiraan Maju Rencana Tahun 2024				
		Capaian Program	Keluaran Sub Kegiatan	Hasil Kegiatan	Lokasi Output Kegiatan	Target Capaian Kinerja				Pagu Indikatif (Rp.)		Sumber Dana		Target Capaian Kinerja		Kebutuhan Dana/ Pagu Indikatif (Rp.)		
						Program		Keluaran Sub Kegiatan		Hasil Kegiatan				Sebelum	Sesudah		Tolok Ukur	Target
						Sebelum	Sesudah	Sebelum	Sesudah	Sebelum	Sesudah							
1.05.01.2.01.05	Koordinasi dan Penyusunan Perubahan DPA-SKPD	Persentase pemenuhan kebutuhan administrasi perkantoran; Persentase pemenuhan layanan sarana dan prasarana kerja	Jumlah Dokumen Perubahan DPA-SKPD dan Laporan Hasil Koordinasi Penyusunan Dokumen Perubahan DPA-SKPD	Dokumen Perencanaan, Penganggaran dan Evaluasi Perangkat Daerah	Kab. Sleman, Semua Kecamatan, Semua Kelurahan	100%; 100 %	100%; 100 %	1 dokumen	1 dokumen	36 dokumen	36 dokumen	1,771,200	1,096,200	PENDAPATAN ASLI DAERAH (PAD)	Persentase pemenuhan kebutuhan administrasi perkantoran; Persentase pemenuhan layanan sarana dan prasarana kerja	100%; 100 %	3,255,600	
1.05.01.2.01.07	Evaluasi Kinerja Perangkat Daerah	Persentase pemenuhan kebutuhan administrasi perkantoran; Persentase pemenuhan layanan sarana dan prasarana kerja	Jumlah Laporan Evaluasi Kinerja Perangkat Daerah	Dokumen Perencanaan, Penganggaran dan Evaluasi Perangkat Daerah	Kab. Sleman, Semua Kecamatan, Semua Kelurahan	100%; 100 %	100%; 100 %	23 laporan	23 laporan	36 dokumen	36 dokumen	7,907,625	3,579,600	PENDAPATAN ASLI DAERAH (PAD)	Persentase pemenuhan kebutuhan administrasi perkantoran; Persentase pemenuhan layanan sarana dan prasarana kerja	100%; 100 %	7,484,000	
1.05.01.2.02	Administrasi Keuangan Perangkat Daerah											11,318,342,698	10,934,146,698		11,473,911,611			
1.05.01.2.02.01	Penyediaan Gaji dan Tunjangan ASN	Persentase pemenuhan kebutuhan administrasi perkantoran; Persentase pemenuhan layanan sarana dan prasarana kerja	Jumlah Orang yang Menerima Gaji dan Tunjangan ASN	Jumlah Dokumen Keuangan	Kab. Sleman, Semua Kecamatan, Semua Kelurahan	100%; 100 %	100%; 100 %	87 orang/bulan	87 orang/bulan	5 Dokumen	5 Dokumen	11,113,337,698	10,731,766,698	PENDAPATAN ASLI DAERAH (PAD)	Persentase pemenuhan kebutuhan administrasi perkantoran; Persentase pemenuhan layanan sarana dan prasarana kerja	100%; 100 %	11,226,097,682	
1.05.01.2.02	Administrasi Keuangan Perangkat Daerah											11,318,342,698	10,934,146,698		11,473,911,611			
1.05.01.2.02.03	Pelaksanaan Penatausahaan dan Pengujian/Verifikasi Keuangan SKPD	Persentase pemenuhan kebutuhan administrasi perkantoran; Persentase pemenuhan layanan sarana dan prasarana kerja	Jumlah Dokumen Penatausahaan dan Pengujian/Verifikasi Keuangan SKPD	Jumlah Dokumen Keuangan	Kab. Sleman, Semua Kecamatan, Semua Kelurahan	100%; 100 %	100%; 100 %	1 dokumen	1 dokumen	5 Dokumen	5 Dokumen	195,180,000	195,180,000	PENDAPATAN ASLI DAERAH (PAD)	Persentase pemenuhan kebutuhan administrasi perkantoran; Persentase pemenuhan layanan sarana dan prasarana kerja	100%; 100 %	236,167,800	
1.05.01.2.02	Administrasi Keuangan Perangkat Daerah											11,318,342,698	10,934,146,698		11,473,911,611			
1.05.01.2.02.07	Koordinasi dan Penyusunan Laporan Keuangan Bulanan/ Triwulanan/ Semesteran SKPD	Persentase pemenuhan kebutuhan administrasi perkantoran; Persentase pemenuhan layanan sarana dan prasarana kerja	Jumlah Laporan Keuangan Bulanan/ Triwulanan/ Semesteran SKPD dan Laporan Koordinasi Penyusunan Laporan Keuangan Bulanan/Triwulanan/ Semesteran SKPD	Jumlah Dokumen Laporan Keuangan	Kab. Sleman, Semua Kecamatan, Semua Kelurahan	100%; 100 %	100%; 100 %	4 dokumen	4 dokumen	5 Dokumen	5 Dokumen	9,825,000	7,200,000	PENDAPATAN ASLI DAERAH (PAD)	Persentase pemenuhan kebutuhan administrasi perkantoran; Persentase pemenuhan layanan sarana dan prasarana kerja	100%; 100 %	11,646,129	
1.05.01.2.05	Administrasi Kepegawaian Perangkat Daerah											2,958,920,000	2,960,849,000		3,419,581,242			
1.05.01.2.05.03	Pendataan dan Pengolahan Administrasi Kepegawaian	Persentase pemenuhan kebutuhan administrasi perkantoran; Persentase pemenuhan layanan sarana dan prasarana kerja	Jumlah Dokumen Pendataan dan Pengolahan Administrasi Kepegawaian	Jumlah Dokumen Pendataan dan Pengolahan Administrasi Kepegawaian	Kab. Sleman, Semua Kecamatan, Semua Kelurahan	100%; 100 %	100%; 100 %	1 dokumen	1 dokumen	1 dokumen	1 dokumen	2,958,920,000	2,960,849,000	PENDAPATAN ASLI DAERAH (PAD)	Persentase pemenuhan kebutuhan administrasi perkantoran; Persentase pemenuhan layanan sarana dan prasarana kerja	100%; 100 %	3,419,581,242	
1.05.01.2.06	Administrasi Umum Perangkat Daerah											269,097,700	196,291,700		240,282,600			



**Perubahan Program dan Kegiatan Perangkat Daerah
Kabupaten Sleman
Tahun 2023**

Unit Organisasi : 1.05.0.00.0.00.01.0000 SATUAN POLISI PAMONG PRAJA

Sub Unit Organisasi : 1.05.0.00.0.00.01.0000 SATUAN POLISI PAMONG PRAJA

Kode	Urusan/ Bidang Urusan/ Program/ Kegiatan/ Sub Kegiatan	Indikator Kinerja			Rencana Tahun 2023								Catatan Penting	Prakiraan Maju Rencana Tahun 2024			
		Capaian Program	Keluaran Sub Kegiatan	Hasil Kegiatan	Lokasi Output Kegiatan	Target Capaian Kinerja				Pagu Indikatif (Rp.)		Sumber Dana		Target Capaian Kinerja		Kebutuhan Dana/ Pagu Indikatif (Rp.)	
						Program		Keluaran Sub Kegiatan						Hasil Kegiatan			Tolok Ukur
						Sebelum	Sesudah	Sebelum	Sesudah	Sebelum	Sesudah			Sebelum	Sesudah		
1.05.01.2.01.01	Penyediaan Komponen Instalasi Listrik/Penerangan Bangunan Kantor	Persentase pemenuhan kebutuhan administrasi perkantoran; Persentase pemenuhan layanan sarana dan prasarana kerja	Jumlah Paket Komponen Instalasi Listrik/Penerangan Bangunan Kantor yang Disediakan	persentase pemenuhan kebutuhan administrasi umum	Kab. Sleman, Semua Kecamatan, Semua Kelurahan	100%; 100 %	100%; 100 %	1 paket	1 paket	100 persen	100 persen	11,000,600	11,000,600	PENDAPATAN ASLI DAERAH (PAD)	Persentase pemenuhan kebutuhan administrasi perkantoran; Persentase pemenuhan layanan sarana dan prasarana kerja	100%; 100 %	15,712,400
1.05.01.2.01.01	Administrasi Umum Perangkat Daerah											269,097,700	196,291,700		240,282,600		
1.05.01.2.01.02	Penyediaan Peralatan dan Perlengkapan Kantor	Persentase pemenuhan kebutuhan administrasi perkantoran; Persentase pemenuhan layanan sarana dan prasarana kerja	Jumlah Paket Peralatan dan Perlengkapan Kantor yang Disediakan	persentase pemenuhan kebutuhan administrasi umum	Kab. Sleman, Semua Kecamatan, Semua Kelurahan	100%; 100 %	100%; 100 %	1 paket	1 paket	100 persen	100 persen	41,616,000	0	PENDAPATAN ASLI DAERAH (PAD)	Persentase pemenuhan kebutuhan administrasi perkantoran; Persentase pemenuhan layanan sarana dan prasarana kerja	100%; 100 %	35,917,200
1.05.01.2.01.02	Administrasi Umum Perangkat Daerah											269,097,700	196,291,700		240,282,600		
1.05.01.2.01.04	Penyediaan Bahan Logistik Kantor	Persentase pemenuhan kebutuhan administrasi perkantoran; Persentase pemenuhan layanan sarana dan prasarana kerja	Jumlah Paket Bahan Logistik Kantor yang Disediakan	persentase pemenuhan kebutuhan administrasi umum	Kab. Sleman, Semua Kecamatan, Semua Kelurahan	100%; 100 %	100%; 100 %	1 paket	1 paket	100 persen	100 persen	79,991,300	62,799,300	PENDAPATAN ASLI DAERAH (PAD)	Persentase pemenuhan kebutuhan administrasi perkantoran; Persentase pemenuhan layanan sarana dan prasarana kerja	100%; 100 %	55,182,600
1.05.01.2.01.04	Administrasi Umum Perangkat Daerah											269,097,700	196,291,700		240,282,600		
1.05.01.2.01.05	Penyediaan Barang Cetak dan Penggandaan	Persentase pemenuhan kebutuhan administrasi perkantoran; Persentase pemenuhan layanan sarana dan prasarana kerja	Jumlah Paket Barang Cetak dan Penggandaan yang Disediakan	persentase pemenuhan kebutuhan administrasi umum	Kab. Sleman, Semua Kecamatan, Semua Kelurahan	100%; 100 %	100%; 100 %	1 paket	1 paket	100 persen	100 persen	9,370,800	9,370,800	PENDAPATAN ASLI DAERAH (PAD)	Persentase pemenuhan kebutuhan administrasi perkantoran; Persentase pemenuhan layanan sarana dan prasarana kerja	100%; 100 %	10,010,000
1.05.01.2.01.05	Administrasi Umum Perangkat Daerah											269,097,700	196,291,700		240,282,600		
1.05.01.2.01.08	Fasilitasi Kunjungan Tamu	Persentase pemenuhan kebutuhan administrasi perkantoran; Persentase pemenuhan layanan sarana dan prasarana kerja	Jumlah Laporan Fasilitasi Kunjungan Tamu	persentase pemenuhan kebutuhan administrasi umum	Kab. Sleman, Semua Kecamatan, Semua Kelurahan	100%; 100 %	100%; 100 %	1 Laporan	1 Laporan	100 persen	100 persen	10,800,000	9,165,000	PENDAPATAN ASLI DAERAH (PAD)	Persentase pemenuhan kebutuhan administrasi perkantoran; Persentase pemenuhan layanan sarana dan prasarana kerja	100%; 100 %	9,075,000
1.05.01.2.01.08	Administrasi Umum Perangkat Daerah											269,097,700	196,291,700		240,282,600		
1.05.01.2.01.09	Penyelenggaraan Rapat Koordinasi dan Konsultasi SKPD	Persentase pemenuhan kebutuhan administrasi perkantoran; Persentase pemenuhan layanan sarana dan prasarana kerja	Jumlah Laporan Penyelenggaraan Rapat Koordinasi dan Konsultasi SKPD	persentase pemenuhan kebutuhan administrasi umum		100%; 100 %	100%; 100 %	1 Laporan	1 Laporan	100 persen	100 persen	84,261,000	76,761,000	PENDAPATAN ASLI DAERAH (PAD)	Persentase pemenuhan kebutuhan administrasi perkantoran; Persentase pemenuhan layanan sarana dan prasarana kerja	100%; 100 %	87,299,000



**Perubahan Program dan Kegiatan Perangkat Daerah
Kabupaten Sleman
Tahun 2023**

Unit Organisasi : 1.05.0.00.0.00.01.0000 SATUAN POLISI PAMONG PRAJA

Sub Unit Organisasi : 1.05.0.00.0.00.01.0000 SATUAN POLISI PAMONG PRAJA

Kode	Urusan/ Bidang Urusan/ Program/ Kegiatan/ Sub Kegiatan	Indikator Kinerja			Rencana Tahun 2023								Catatan Penting	Prakiraan Maju Rencana Tahun 2024				
		Capaian Program	Keluaran Sub Kegiatan	Hasil Kegiatan	Lokasi Output Kegiatan	Target Capaian Kinerja				Pagu Indikatif (Rp.)		Sumber Dana		Target Capaian Kinerja		Kebutuhan Dana/ Pagu Indikatif (Rp.)		
						Program		Keluaran Sub Kegiatan		Hasil Kegiatan				Sebelum	Sesudah		Tolok Ukur	Target
						Sebelum	Sesudah	Sebelum	Sesudah	Sebelum	Sesudah							
1.05.01.2.06.10	Penatausahaan Arsip Dinamis pada SKPD	Persentase pemenuhan kebutuhan administrasi perkantoran; Persentase pemenuhan layanan sarana dan prasarana kerja	Jumlah Dokumen Arsip Dinamis pada SKPD	persentase pemenuhan kebutuhan administrasi umum	Kab. Sleman, Semua Kecamatan, Semua Kelurahan	100%; 100 %	100%; 100 %	1 dokumen	1 dokumen	100 persen	100 persen	12,573,000	8,790,000	PENDAPATAN ASLI DAERAH (PAD)	Persentase pemenuhan kebutuhan administrasi perkantoran; Persentase pemenuhan layanan sarana dan prasarana kerja	100%; 100 %	9,753,700	
1.05.01.2.06	Administrasi Umum Perangkat Daerah											269,097,700	196,291,700		240,282,600			
1.05.01.2.06.11	Dukungan Pelaksanaan Sistem Pemerintahan Berbasis Elektronik pada SKPD	Persentase pemenuhan kebutuhan administrasi perkantoran; Persentase pemenuhan layanan sarana dan prasarana kerja	Jumlah Dokumen Pelaksanaan Sistem Pemerintahan Berbasis Elektronik pada SKPD	persentase pemenuhan kebutuhan administrasi umum	Kab. Sleman, Semua Kecamatan, Semua Kelurahan	100%; 100 %	100%; 100 %	1 dokumen	1 dokumen	100 persen	100 persen	19,485,000	18,405,000	PENDAPATAN ASLI DAERAH (PAD)	Persentase pemenuhan kebutuhan administrasi perkantoran; Persentase pemenuhan layanan sarana dan prasarana kerja	100%; 100 %	17,332,700	
1.05.01.2.08	Penyediaan Jasa Penunjang Urusan Pemerintahan Daerah											331,474,308	317,288,308		524,240,000			
1.05.01.2.08.01	Penyediaan Jasa Surat Menyurat	Persentase pemenuhan kebutuhan administrasi perkantoran; Persentase pemenuhan layanan sarana dan prasarana kerja	Jumlah Laporan Penyediaan Jasa Surat Menyurat	Laporan Hasil Kegiatan	Kab. Sleman, Semua Kecamatan, Semua Kelurahan	100%; 100 %	100%; 100 %	1 Laporan	1 Laporan	4 Laporan	4 Laporan	29,085,600	29,085,600	PENDAPATAN ASLI DAERAH (PAD)	Persentase pemenuhan kebutuhan administrasi perkantoran; Persentase pemenuhan layanan sarana dan prasarana kerja	100%; 100 %	34,711,600	
1.05.01.2.08	Penyediaan Jasa Penunjang Urusan Pemerintahan Daerah											331,474,308	317,288,308		524,240,000			
1.05.01.2.08.02	Penyediaan Jasa Komunikasi, Sumber Daya Air dan Listrik	Persentase pemenuhan kebutuhan administrasi perkantoran; Persentase pemenuhan layanan sarana dan prasarana kerja	Jumlah Laporan Penyediaan Jasa Komunikasi, Sumber Daya Air dan Listrik yang Disediakan	Laporan Hasil Kegiatan	Kab. Sleman, Semua Kecamatan, Semua Kelurahan	100%; 100 %	100%; 100 %	1 Laporan	1 Laporan	4 Laporan	4 Laporan	136,980,000	147,380,000	PENDAPATAN ASLI DAERAH (PAD)	Persentase pemenuhan kebutuhan administrasi perkantoran; Persentase pemenuhan layanan sarana dan prasarana kerja	100%; 100 %	157,832,400	
1.05.01.2.08	Penyediaan Jasa Penunjang Urusan Pemerintahan Daerah											331,474,308	317,288,308		524,240,000			
1.05.01.2.08.03	Penyediaan Jasa Peralatan dan Perlengkapan Kantor	Persentase pemenuhan kebutuhan administrasi perkantoran; Persentase pemenuhan layanan sarana dan prasarana kerja	Jumlah Laporan Penyediaan Jasa Peralatan dan Perlengkapan Kantor yang Disediakan	Laporan Hasil Kegiatan	Kab. Sleman, Semua Kecamatan, Semua Kelurahan	100%; 100 %	100%; 100 %	1 Laporan	1 Laporan	4 Laporan	4 Laporan	143,206,000	118,620,000	PENDAPATAN ASLI DAERAH (PAD)	Persentase pemenuhan kebutuhan administrasi perkantoran; Persentase pemenuhan layanan sarana dan prasarana kerja	100%; 100 %	181,696,000	
1.05.01.2.08	Penyediaan Jasa Penunjang Urusan Pemerintahan Daerah											331,474,308	317,288,308		524,240,000			
1.05.01.2.08.04	Penyediaan Jasa Pelayanan Umum Kantor	Persentase pemenuhan kebutuhan administrasi perkantoran; Persentase pemenuhan layanan sarana dan prasarana kerja	Jumlah Laporan Penyediaan Jasa Pelayanan Umum Kantor yang Disediakan	Laporan Hasil Kegiatan	Kab. Sleman, Semua Kecamatan, Semua Kelurahan	100%; 100 %	100%; 100 %	1 Laporan	1 Laporan	4 Laporan	4 Laporan	22,202,708	22,202,708	PENDAPATAN ASLI DAERAH (PAD)	Persentase pemenuhan kebutuhan administrasi perkantoran; Persentase pemenuhan layanan sarana dan prasarana kerja	100%; 100 %	150,000,000	
1.05.01.2.09	Pemeliharaan Barang Milik Daerah Penunjang Urusan Pemerintahan Daerah											647,877,000	627,877,000		964,078,506			



**Perubahan Program dan Kegiatan Perangkat Daerah
Kabupaten Sleman
Tahun 2023**

Unit Organisasi : 1.05.0.00.0.00.01.0000 SATUAN POLISI PAMONG PRAJA

Sub Unit Organisasi : 1.05.0.00.0.00.01.0000 SATUAN POLISI PAMONG PRAJA

Kode	Urusan/ Bidang Urusan/ Program/ Kegiatan/ Sub Kegiatan	Indikator Kinerja			Rencana Tahun 2023								Catatan Penting	Prakiraan Maju Rencana Tahun 2024				
		Capaian Program	Keluaran Sub Kegiatan	Hasil Kegiatan	Lokasi Output Kegiatan	Target Capaian Kinerja				Pagu Indikatif (Rp.)		Sumber Dana		Target Capaian Kinerja		Kebutuhan Dana/ Pagu Indikatif (Rp.)		
						Program		Keluaran Sub Kegiatan		Hasil Kegiatan				Sebelum	Sesudah		Tolok Ukur	Target
						Sebelum	Sesudah	Sebelum	Sesudah	Sebelum	Sesudah							
1.05.01.2.09.01	Penyediaan Jasa Pemeliharaan, Biaya Pemeliharaan, dan Pajak Kendaraan Perorangan Dinas atau Kendaraan Dinas Jabatan	Persentase pemenuhan kebutuhan administrasi perkantoran; Persentase pemenuhan layanan sarana dan prasarana kerja	Jumlah Kendaraan Perorangan Dinas atau Kendaraan Dinas Jabatan yang Dipelihara dan dibayarkan Pajaknya	Jumlah Barang Milik Daerah yang dilakukan pemeliharaan	Kab. Sleman, Semua Kecamatan, Semua Kelurahan	100%; 100 %	100%; 100 %	17 unit	17 unit	62 unit	62 unit	149,312,000	149,312,000	PENDAPATAN ASLI DAERAH (PAD)	Persentase pemenuhan kebutuhan administrasi perkantoran; Persentase pemenuhan layanan sarana dan prasarana kerja	100%; 100 %	164,243,200	
1.05.01.2.09.02	Penyediaan Jasa Pemeliharaan, Biaya Pemeliharaan, Pajak dan Perizinan Kendaraan Dinas Operasional atau Lapangan	Persentase pemenuhan kebutuhan administrasi perkantoran; Persentase pemenuhan layanan sarana dan prasarana kerja	Jumlah Kendaraan Dinas Operasional atau Lapangan yang Dipelihara dan dibayarkan Pajak dan Perizinannya	Jumlah Barang Milik Daerah yang dilakukan pemeliharaan	Kab. Sleman, Semua Kecamatan, Semua Kelurahan	100%; 100 %	100%; 100 %	43 unit	43 unit	62 unit	62 unit	388,565,000	388,565,000	PENDAPATAN ASLI DAERAH (PAD)	Persentase pemenuhan kebutuhan administrasi perkantoran; Persentase pemenuhan layanan sarana dan prasarana kerja	100%; 100 %	749,835,306	
1.05.01.2.09	Pemeliharaan Barang Milik Daerah Penunjang Urusan Pemerintahan Daerah											647,877,000	627,877,000		964,078,506			
1.05.01.2.09.09	Pemeliharaan/Rehabilitasi Gedung Kantor dan Bangunan Lainnya	Persentase pemenuhan kebutuhan administrasi perkantoran; Persentase pemenuhan layanan sarana dan prasarana kerja	Jumlah Gedung Kantor dan Bangunan Lainnya yang Dipelihara/Direhabilitasi	Jumlah Barang Milik Daerah yang dilakukan pemeliharaan	Kab. Sleman, Semua Kecamatan, Semua Kelurahan	100%; 100 %	100%; 100 %	2 unit	2 unit	62 unit	62 unit	110,000,000	90,000,000	PENDAPATAN ASLI DAERAH (PAD)	Persentase pemenuhan kebutuhan administrasi perkantoran; Persentase pemenuhan layanan sarana dan prasarana kerja	100%; 100 %	50,000,000	
1.05.02	PROGRAM PENINGKATAN KETENTERAMAN DAN KETERTIBAN UMUM											2,892,249,500	3,134,212,199		3,185,274,575			
1.05.02.2.01	Penanganan Gangguan Ketenteraman dan Ketertiban Umum dalam 1 (Satu) Daerah Kabupaten/Kota											2,560,023,300	2,478,892,700		2,765,673,800			
1.05.02.2.01.01	Pencegahan Gangguan Ketenteraman dan Ketertiban Umum Melalui Deteksi Dini dan Cegah Dini, Pembinaan dan Penyuluhan, Pelaksanaan Patroli, Pengamanan, dan Pengawasan	Persentase gangguan ketenteraman dan ketertiban umum yang diselesaikan; Persentase anggota linmas yang telah mengikuti kegiatan peningkatan kapasitas; Persentase perda dan perkara yang ditegakkan	Jumlah Kasus Gangguan Ketenteraman dan Ketertiban Umum yang dicegah Melalui Deteksi Dini dan Cegah Dini, Pembinaan dan Penyuluhan, Pelaksanaan Patroli, Pengamanan, dan Pengawasan	Jumlah Kasus Gangguan Ketenteraman dan Ketertiban Umum yang dicegah melalui Deteksi Dini dan Cegah Dini, Pembinaan dan Penyuluhan, Pelaksanaan Patroli, Pengamanan dan Pengawasan	Kab. Sleman, Semua Kecamatan, Semua Kelurahan	100%; 38%; 34 %	100%; 38%; 34 %	1165 kasus	1165 kasus	1165 Kasus	1165 Kasus	544,372,200	477,755,000	PENDAPATAN ASLI DAERAH (PAD)	Persentase gangguan ketenteraman dan ketertiban umum yang diselesaikan; Persentase anggota linmas yang telah mengikuti kegiatan peningkatan kapasitas; Persentase perda dan perkara yang ditegakkan	100%; 38%; 34 %	1,130,328,000	
1.05.02.2.01	Penanganan Gangguan Ketenteraman dan Ketertiban Umum dalam 1 (Satu) Daerah Kabupaten/Kota											2,560,023,300	2,478,892,700		2,765,673,800			



**Perubahan Program dan Kegiatan Perangkat Daerah
Kabupaten Sleman
Tahun 2023**

Unit Organisasi : 1.05.0.00.0.00.01.0000 SATUAN POLISI PAMONG PRAJA
Sub Unit Organisasi : 1.05.0.00.0.00.01.0000 SATUAN POLISI PAMONG PRAJA

Kode	Urusan/ Bidang Urusan/ Program/ Kegiatan/ Sub Kegiatan	Indikator Kinerja			Rencana Tahun 2023								Catatan Penting	Prakiraan Maju Rencana Tahun 2024						
		Capaian Program	Keluaran Sub Kegiatan	Hasil Kegiatan	Lokasi Output Kegiatan	Target Capaian Kinerja						Pagu Indikatif (Rp.)		Sumber Dana	Target Capaian Kinerja		Kebutuhan Dana/ Pagu Indikatif (Rp.)			
						Program		Keluaran Sub Kegiatan		Hasil Kegiatan		Sebelum			Sesudah	Sebelum		Sesudah	Tolok Ukur	Target
						Sebelum	Sesudah	Sebelum	Sesudah	Sebelum	Sesudah									
1.05.02.1.02	Penindakan Atas Gangguan Ketenteraman dan Ketertiban Umum berdasarkan Perda dan Perkada Melalui Penertiban dan Penanganan Unjuk Rasa dan Kerusuhan Massa	Persentase gangguan ketenteraman dan ketertiban umum yang diselesaikan; Persentase anggota linmas yang telah mengikuti kegiatan peningkatan kapasitas; Persentase perda dan perkada yang ditegakkan	Jumlah Kasus Gangguan Ketenteraman dan Ketertiban Umum yang dicegah melalui Deteksi Dini dan Cegah Dini, Pembinaan dan Penyuluhan, Pelaksanaan Patroli, Pengamanan dan Pengawasan	Kab. Sleman, Semua Kecamatan, Semua Kelurahan	100%;38%;34%	100%;38%;34%	138 kasus	138 kasus	1165 Kasus	1165 Kasus	277,003,400	275,390,000	PENDAPATAN ASLI DAERAH (PAD)	Persentase gangguan ketenteraman dan ketertiban umum yang diselesaikan; Persentase anggota linmas yang telah mengikuti kegiatan peningkatan kapasitas; Persentase perda dan perkada yang ditegakkan	100%;38%;34%	365,956,800				
1.05.02.1.03	Koordinasi Penyelenggaraan Ketentraman dan Ketertiban Umum serta Perlindungan Masyarakat Tingkat Kabupaten/Kota	Persentase gangguan ketenteraman dan ketertiban umum yang diselesaikan; Persentase anggota linmas yang telah mengikuti kegiatan peningkatan kapasitas; Persentase perda dan perkada yang ditegakkan	Jumlah Dokumen Hasil Pelaksanaan Koordinasi Penyelenggaraan Ketenteraman, Ketertiban Umum dan Perlindungan Masyarakat Tingkat Kabupaten/Kota	Kab. Sleman, Semua Kecamatan, Semua Kelurahan	100%;38%;34%	100%;38%;34%	5 dokumen	5 dokumen	1165 Kasus	1165 Kasus	1,227,915,800	1,215,915,800	PENDAPATAN ASLI DAERAH (PAD)	Persentase gangguan ketenteraman dan ketertiban umum yang diselesaikan; Persentase anggota linmas yang telah mengikuti kegiatan peningkatan kapasitas; Persentase perda dan perkada yang ditegakkan	100%;38%;34%	907,317,400				
1.05.02.1	Penanganan Gangguan Ketenteraman dan Ketertiban Umum dalam 1 (Satu) Daerah Kabupaten/Kota										2,560,023,300	2,478,892,700				2,765,673,800				
1.05.02.1.04	Pemberdayaan Masyarakat dalam rangka Ketentraman dan Ketertiban Umum	Persentase gangguan ketenteraman dan ketertiban umum yang diselesaikan; Persentase anggota linmas yang telah mengikuti kegiatan peningkatan kapasitas; Persentase perda dan perkada yang ditegakkan	Jumlah Dokumen yang Memuat Hasil Pemberdayaan Masyarakat dalam rangka Ketentraman dan Ketertiban Umum	Kab. Sleman, Semua Kecamatan, Semua Kelurahan	100%;38%;34%	100%;38%;34%	0 Dokumen 900 orang	0 Dokumen 900 orang	1165 Kasus	1165 Kasus	160,845,000	159,945,000	PENDAPATAN ASLI DAERAH (PAD)	Persentase gangguan ketenteraman dan ketertiban umum yang diselesaikan; Persentase anggota linmas yang telah mengikuti kegiatan peningkatan kapasitas; Persentase perda dan perkada yang ditegakkan	100%;38%;34%	130,982,500				



**Perubahan Program dan Kegiatan Perangkat Daerah
Kabupaten Sleman
Tahun 2023**

Unit Organisasi : 1.05.0.00.0.00.01.0000 SATUAN POLISI PAMONG PRAJA

Sub Unit Organisasi : 1.05.0.00.0.00.01.0000 SATUAN POLISI PAMONG PRAJA

Kode	Urusan/ Bidang Urusan/ Program/ Kegiatan/ Sub Kegiatan	Indikator Kinerja			Rencana Tahun 2023								Catatan Penting	Prakiraan Maju Rencana Tahun 2024				
		Capaian Program	Keluaran Sub Kegiatan	Hasil Kegiatan	Lokasi Output Kegiatan	Target Capaian Kinerja						Pagu Indikatif (Rp.)		Sumber Dana	Target Capaian Kinerja		Kebutuhan Dana/ Pagu Indikatif (Rp.)	
						Program		Keluaran Sub Kegiatan		Hasil Kegiatan					Tolok Ukur	Target		
						Sebelum	Sesudah	Sebelum	Sesudah	Sebelum	Sesudah	Sebelum						Sesudah
1.05.02.2.01.06	Kerja Sama antar Lembaga dan Kemitraan dalam Teknik Pencegahan dan Penanganan Gangguan Ketertarikan dan Ketertiban Umum	Persentase gangguan ketertarikan dan ketertiban umum yang diselesaikan; Persentase anggota linmas yang telah mengikuti kegiatan peningkatan kapasitas; Persentase perda dan perkara yang ditegakkan	Jumlah Dokumen Hasil Pelaksanaan Kerja Sama antar Lembaga dan Kemitraan dalam teknik Pencegahan Kejahatan	Jumlah Kasus Gangguan Ketertarikan dan Ketertiban Umum yang dicegah melalui Deteksi Dini, Pembinaan dan Penyuluhan, Pelaksanaan Patroli, Pengamanan dan Pengawasan	Kab. Sleman, Semua Kecamatan, Semua Kelurahan	100%;38%;34%	100%;38%;34%	1 dokumen	1 dokumen	1165 Kasus	1165 Kasus	349,886,900	349,886,900	PENDAPATAN ASLI DAERAH (PAD)	Persentase gangguan ketertarikan dan ketertiban umum yang diselesaikan; Persentase anggota linmas yang telah mengikuti kegiatan peningkatan kapasitas; Persentase perda dan perkara yang ditegakkan	100%;38%;34%	231,089,100	
1.05.02.2.02	Penegakan Peraturan Daerah Kabupaten/Kota dan Peraturan Bupati/Wali Kota											326,701,100	649,794,399		413,429,775			
1.05.02.2.01.01	Sosialisasi Penegakan Peraturan Daerah dan Peraturan Bupati/Wali Kota	Persentase gangguan ketertarikan dan ketertiban umum yang diselesaikan; Persentase anggota linmas yang telah mengikuti kegiatan peningkatan kapasitas; Persentase perda dan perkara yang ditegakkan	Jumlah Laporan Hasil Pelaksanaan Sosialisasi Penegakan Perda/Perkada kepada Masyarakat/Kelompok Masyarakat/Pelaku Usaha/	Jumlah Laporan Hasil Pelaksanaan Kegiatan Penegakan Peraturan Daerah	Kab. Sleman, Semua Kecamatan, Semua Kelurahan	100%;38%;34%	100%;38%;34%	4 Laporan	4 Laporan	18 Laporan	18 Laporan	30,156,200	178,481,200	PENDAPATAN ASLI DAERAH (PAD) DBH Cukai Hasil Tembakau (CHT)	Persentase gangguan ketertarikan dan ketertiban umum yang diselesaikan; Persentase anggota linmas yang telah mengikuti kegiatan peningkatan kapasitas; Persentase perda dan perkara yang ditegakkan	100%;38%;34%	33,562,375	
1.05.02.2.02	Penegakan Peraturan Daerah Kabupaten/Kota dan Peraturan Bupati/Wali Kota											326,701,100	649,794,399		413,429,775			
1.05.02.2.02.02	Pengawasan Atas Kepatuhan Terhadap Pelaksanaan Peraturan Daerah dan Peraturan Bupati/Wali Kota	Persentase gangguan ketertarikan dan ketertiban umum yang diselesaikan; Persentase anggota linmas yang telah mengikuti kegiatan peningkatan kapasitas; Persentase perda dan perkara yang ditegakkan	Jumlah Laporan Hasil Pelaksanaan Pengawasan yang dilakukan Terhadap Kepatuhan Terhadap Pelaksanaan Peraturan Daerah dan Peraturan Bupati/Wali Kota	Jumlah Laporan Hasil Pelaksanaan Kegiatan Penegakan Peraturan Daerah	Kab. Sleman, Semua Kecamatan, Semua Kelurahan	100%;38%;34%	100%;38%;34%	6 Laporan	6 Laporan	18 Laporan	18 Laporan	39,015,000	39,005,000	PENDAPATAN ASLI DAERAH (PAD)	Persentase gangguan ketertarikan dan ketertiban umum yang diselesaikan; Persentase anggota linmas yang telah mengikuti kegiatan peningkatan kapasitas; Persentase perda dan perkara yang ditegakkan	100%;38%;34%	68,256,100	
1.05.02.2.02.03	Penanganan Atas Pelanggaran Peraturan Daerah dan Peraturan Bupati/Wali Kota	Persentase gangguan ketertarikan dan ketertiban umum yang diselesaikan; Persentase anggota linmas yang telah mengikuti kegiatan peningkatan kapasitas; Persentase perda dan perkara yang ditegakkan	Jumlah Laporan Pelaksanaan Penanganan Atas Pelanggaran Peraturan Daerah dan Peraturan Gubernur yang Dapat Ditangani Sesuai SOP	Jumlah Laporan Hasil Pelaksanaan Kegiatan Penegakan Peraturan Daerah	Kab. Sleman, Semua Kecamatan, Semua Kelurahan	100%;38%;34%	100%;38%;34%	8 Laporan	8 Laporan	18 Laporan	18 Laporan	257,529,900	432,308,199	PENDAPATAN ASLI DAERAH (PAD) DBH Cukai Hasil Tembakau (CHT)	Persentase gangguan ketertarikan dan ketertiban umum yang diselesaikan; Persentase anggota linmas yang telah mengikuti kegiatan peningkatan kapasitas; Persentase perda dan perkara yang ditegakkan	100%;38%;34%	311,611,300	
1.05.02.2.03	Pembinaan Penyidik Pegawai Negeri Sipil (PPNS) Kabupaten/Kota											5,525,100	5,525,100		6,171,000			



**Perubahan Program dan Kegiatan Perangkat Daerah
Kabupaten Sleman
Tahun 2023**

Unit Organisasi : 1.05.0.00.0.00.01.0000 SATUAN POLISI PAMONG PRAJA

Sub Unit Organisasi : 1.05.0.00.0.00.01.0000 SATUAN POLISI PAMONG PRAJA

Kode	Urusan/ Bidang Urusan/ Program/ Kegiatan/ Sub Kegiatan	Indikator Kinerja			Rencana Tahun 2023								Catatan Penting	Prakiraan Maju Rencana Tahun 2024				
		Capaian Program	Keluaran Sub Kegiatan	Hasil Kegiatan	Lokasi Output Kegiatan	Target Capaian Kinerja				Pagu Indikatif (Rp.)		Sumber Dana		Target Capaian Kinerja		Kebutuhan Dana/ Pagu Indikatif (Rp.)		
						Program		Keluaran Sub Kegiatan		Hasil Kegiatan				Sebelum	Sesudah		Tolok Ukur	Target
						Sebelum	Sesudah	Sebelum	Sesudah	Sebelum	Sesudah							
1.05.02.2.03.01	Pengembangan Kapasitas dan Karier PPNS	Persentase gangguan ketenteraman dan ketertiban umum yang diselesaikan; Persentase anggota linmas yang telah mengikuti kegiatan peningkatan kapasitas; Persentase perda dan perkara yang ditegakkan	umlah Laporan Hasil Pelaksanaan Peningkatan Kapasitas Pejabat PPNS dalam Mendukung Penyelenggaraan Ketertiban Umum dan Ketenteraman Masyarakat serta Penegakan Perda dan Perkada	Jumlah Laporan Hasil Pelaksanaan Peningkatan Kapasitas Pejabat PPNS	Kab. Sleman, Semua Kecamatan, Semua Kelurahan	100%;38%;34%	100%;38%;34%	2 Laporan	2 Laporan	2 Laporan	2 Laporan	5,525,100	5,525,100	PENDAPATAN ASLI DAERAH (PAD)	Persentase gangguan ketenteraman dan ketertiban umum yang diselesaikan; Persentase anggota linmas yang telah mengikuti kegiatan peningkatan kapasitas; Persentase perda dan perkara yang ditegakkan	100%;38%;34%	6,171,000	
1.05.04.2.01	Pencegahan, Pengendalian, Pemadaman, Penyelamatan, dan Penanganan Bahan Berbahaya dan Beracun Kebakaran dalam Daerah Kabupaten/Kota											1,306,246,700	1,264,117,320	1,018,129,750				
1.05.04.2.01.02	Pemadaman dan Pengendalian Kebakaran dalam Daerah Kabupaten/Kota	Persentase kasus kebakaran di WMK yang tertangani sesuai respon time	Jumlah Laporan Hasil Pelaksanaan Kegiatan Kesiapsiagaan Petugas Piket dan Pemadaman Kebakaran dalam Daerah Kabupaten/Kota	Jumlah Laporan Hasil Pelaksanaan Kegiatan Kesiapsiagaan Petugas Piket dan Pemadaman Kebakaran dalam Daerah Kabupaten/Kota	Kab. Sleman, Semua Kecamatan, Semua Kelurahan	95 persen	95 persen	12 Laporan	12 Laporan	12 Laporan	12 Laporan	990,666,700	964,505,320	PENDAPATAN ASLI DAERAH (PAD)	Persentase kasus kebakaran di WMK yang tertangani sesuai respon time	95 persen	703,703,000	
1.05.04.2.01.03	Penyelamatan dan Evakuasi Korban Kebakaran dan Non Kebakaran	Persentase kasus kebakaran di WMK yang tertangani sesuai respon time	Jumlah Dokumen Hasil Pelaksanaan Kegiatan Kesiapsiagaan Petugas Piket dan Penyelamatan/ Evakuasi Saat Penanggulangan Kebakaran dan Non Kebakaran	Jumlah Laporan Hasil Pelaksanaan Kegiatan Kesiapsiagaan Petugas Piket dan Pemadaman Kebakaran dalam Daerah Kabupaten/Kota	Kab. Sleman, Semua Kecamatan, Semua Kelurahan	95 persen	95 persen	12 dokumen	12 dokumen	12 Laporan	12 Laporan	186,700,000	186,700,000	PENDAPATAN ASLI DAERAH (PAD)	Persentase kasus kebakaran di WMK yang tertangani sesuai respon time	95 persen	171,426,750	
1.05.04.2.01	Pencegahan, Pengendalian, Pemadaman, Penyelamatan, dan Penanganan Bahan Berbahaya dan Beracun Kebakaran dalam Daerah Kabupaten/Kota											1,306,246,700	1,264,117,320	1,018,129,750				
1.05.04.2.01.07	Pembinaan Aparatur Pemadam Kebakaran	Persentase kasus kebakaran di WMK yang tertangani sesuai respon time	Jumlah Aparatur Pemadam Kebakaran yang Memiliki Sertifikasi Keterampilan Teknis dan Analisis Dalam Pencegahan dan Penanggulangan Kebakaran	Jumlah Laporan Hasil Pelaksanaan Kegiatan Kesiapsiagaan Petugas Piket dan Pemadaman Kebakaran dalam Daerah Kabupaten/Kota		95 persen	95 persen	40 Orang	40 Orang	12 Laporan	12 Laporan	128,880,000	112,912,000	PENDAPATAN ASLI DAERAH (PAD)	Persentase kasus kebakaran di WMK yang tertangani sesuai respon time	95 persen	143,000,000	
1.05.04.2.02	Inspeksi Peralatan Proteksi Kebakaran											12,397,200	12,397,200	13,773,375				



**Perubahan Program dan Kegiatan Perangkat Daerah
Kabupaten Sleman
Tahun 2023**

Unit Organisasi : 1.05.0.00.0.00.01.0000 SATUAN POLISI PAMONG PRAJA

Sub Unit Organisasi : 1.05.0.00.0.00.01.0000 SATUAN POLISI PAMONG PRAJA

Kode	Urusan/ Bidang Urusan/ Program/ Kegiatan/ Sub Kegiatan	Indikator Kinerja			Rencana Tahun 2023								Catatan Penting	Prakiraan Maju Rencana Tahun 2024				
		Capaian Program	Keluaran Sub Kegiatan	Hasil Kegiatan	Lokasi Output Kegiatan	Target Capaian Kinerja				Pagu Indikatif (Rp.)		Sumber Dana		Target Capaian Kinerja		Kebutuhan Dana/ Pagu Indikatif (Rp.)		
						Program		Keluaran Sub Kegiatan		Hasil Kegiatan				Sebelum	Sesudah		Tolok Ukur	Target
						Sebelum	Sesudah	Sebelum	Sesudah	Sebelum	Sesudah							
1.05.04.2.01	Pendataan Sarana Prasarana Proteksi Kebakaran	Persentase kasus kebakaran yang ditangani di wilayah manajemen kebakaran sesuai respon time	Jumlah Dokumen yang Memuat Data Bangunan/Gedung yang Dipersyaratkan Harus Memiliki Sistem Proteksi Kebakaran	Tersedianya Dokumen Memuat Data Bangunan/Gedung yang Memiliki Sarana Prasarana Proteksi Kebakaran	Kab. Sleman, Semua Kecamatan, Semua Kelurahan	95 persen	95 persen	1 dokumen	1 dokumen	30 dokumen	30 dokumen	7,560,000	7,560,000	PENDAPATAN ASLI DAERAH (PAD)	Persentase kasus kebakaran yang ditangani di wilayah manajemen kebakaran sesuai respon time	95 persen	7,920,000	
1.05.04.2	Inspeksi Peralatan Proteksi Kebakaran											12,397,200	12,397,200		13,773,375			
1.05.04.2.02	Penilaian Sarana Prasarana Proteksi Kebakaran	Persentase kasus kebakaran yang ditangani di wilayah manajemen kebakaran sesuai respon time	Jumlah Dokumen yang Memuat Data Bangunan/Gedung yang Memenuhi Kelengkapan Standar Sarana Prasarana Proteksi Kebakaran	Tersedianya Dokumen Memuat Data Bangunan/Gedung yang Memiliki Sarana Prasarana Proteksi Kebakaran	Kab. Sleman, Semua Kecamatan, Semua Kelurahan	95 persen	95 persen	30 dokumen	30 dokumen	30 dokumen	30 dokumen	4,837,200	4,837,200	PENDAPATAN ASLI DAERAH (PAD)	Persentase kasus kebakaran yang ditangani di wilayah manajemen kebakaran sesuai respon time	95 persen	5,853,375	
1.05.04.4	Pemberdayaan Masyarakat dalam Pencegahan Kebakaran											117,909,300	117,909,300		177,077,450			
1.05.04.4.01	Pemberdayaan Masyarakat dalam Pencegahan dan Penanggulangan Kebakaran Melalui Sosialisasi dan Edukasi Masyarakat	Prosentase kasus kebakaran di WMK yang tertangani sesuai respon time	Jumlah Warga Masyarakat yang Mendapatkan Sosialisasi Edukasi Pencegahan dan Penanggulangan Kebakaran Setiap Tahunnya	Persentase kepedulian masyarakat terhadap penanggulangan kebakaran	Kab. Sleman, Semua Kecamatan, Semua Kelurahan	95 persen	95 persen	880 orang	880 orang	95 persen	95 persen	117,909,300	117,909,300	PENDAPATAN ASLI DAERAH (PAD)	Prosentase kasus kebakaran di WMK yang tertangani sesuai respon time	95 persen	177,077,450	
2	URUSAN PEMERINTAHAN WAJIB YANG TIDAK BERKAITAN DENGAN PELAYANAN DASAR																	
2.22	URUSAN PEMERINTAHAN BIDANG KEBUDAYAAN											1,441,930,000	1,284,970,000		1,586,123,000			
2.22.08	PROGRAM PENYELENGGARAAN KEISTIMEWAAN YOGYAKARTA URUSAN KEBUDAYAAN											1,441,930,000	1,284,970,000		1,586,123,000			
2.22.08.5.07	Adat, Seni, Tradisi dan Lembaga Budaya											1,441,930,000	1,284,970,000		1,586,123,000			
2.22.08.5.07.12	Pembinaan Jagawarga		Jumlah kelompok Jagawarga yang dibentuk					446 kelompok	446 kelompok			1,441,930,000	1,284,970,000	Dana Keistimewaan DIY			1,586,123,000	
TOTAL											21,319,410,831	20,862,022,125		22,629,950,309				



**Perubahan Program dan Kegiatan Perangkat Daerah
Kabupaten Sleman
Tahun 2023**

Unit Organisasi : 1.05.0.00.0.00.02.0000 BADAN PENANGGULANGAN BENCANA DAERAH

Sub Unit Organisasi : 1.05.0.00.0.00.02.0000 BADAN PENANGGULANGAN BENCANA DAERAH

Kode	Urusan/ Bidang Urusan/ Program/ Kegiatan/ Sub Kegiatan	Indikator Kinerja			Rencana Tahun 2023								Catatan Penting	Prakiraan Maju Rencana Tahun 2024			
		Capaian Program	Keluaran Sub Kegiatan	Hasil Kegiatan	Lokasi Output Kegiatan	Target Capaian Kinerja				Pagu Indikatif (Rp.)		Sumber Dana		Target Capaian Kinerja		Kebutuhan Dana/ Pagu Indikatif (Rp.)	
						Program		Keluaran Sub Kegiatan						Hasil Kegiatan			Tolok Ukur
						Sebelum	Sesudah	Sebelum	Sesudah	Sebelum	Sesudah			Sebelum	Sesudah		
1.05.01.2.01.05	Koordinasi dan Penyusunan Perubahan DPA-SKPD	Persentase pemenuhan kebutuhan administrasi perkantoran; Persentase pemenuhan layanan sarana dan prasarana kerja	Jumlah Dokumen Perubahan DPA-SKPD dan Laporan Hasil Koordinasi Penyusunan Dokumen Perubahan DPA-SKPD	Persentase penyusunan dokumen perencanaan, penganggaran dan evaluasi perangkat daerah dilaksanakan tepat waktu	Kab. Sleman, Semua Kecamatan, Semua Kelurahan	100%; 100 %	100%; 100 %	1 dokumen	1 dokumen	100 %	100 %	2,225,700	1,325,700	PENDAPATAN ASLI DAERAH (PAD)	Persentase pemenuhan kebutuhan administrasi perkantoran; Persentase pemenuhan layanan sarana dan prasarana kerja	100%; 100 %	2,349,000
1.05.01.2.01.07	Evaluasi Kinerja Perangkat Daerah	Persentase pemenuhan kebutuhan administrasi perkantoran; Persentase pemenuhan layanan sarana dan prasarana kerja	Jumlah Laporan Evaluasi Kinerja Perangkat Daerah	Persentase penyusunan dokumen perencanaan, penganggaran dan evaluasi perangkat daerah dilaksanakan tepat waktu	Kab. Sleman, Semua Kecamatan, Semua Kelurahan	100%; 100 %	100%; 100 %	35 dokumen	35 dokumen	100 %	100 %	12,749,175	11,399,175	PENDAPATAN ASLI DAERAH (PAD)	Persentase pemenuhan kebutuhan administrasi perkantoran; Persentase pemenuhan layanan sarana dan prasarana kerja	100%; 100 %	13,451,500
1.05.01.2.02	Administrasi Keuangan Perangkat Daerah										5,316,460,475	4,956,253,675		5,457,537,617			
1.05.01.2.02.01	Penyediaan Gaji dan Tunjangan ASN	Persentase pemenuhan kebutuhan administrasi perkantoran; Persentase pemenuhan layanan sarana dan prasarana kerja	Jumlah Orang yang Menerima Gaji dan Tunjangan ASN	Persentase dokumen laporan keuangan disampaikan tepat waktu	Kab. Sleman, Semua Kecamatan, Semua Kelurahan	100%; 100 %	100%; 100 %	35 orang/bulan	35 orang/bulan	100 %	100 %	5,086,036,400	4,727,029,600	Dana Transfer Umum-Dana Alokasi Umum	Persentase pemenuhan kebutuhan administrasi perkantoran; Persentase pemenuhan layanan sarana dan prasarana kerja	100%; 100 %	5,204,071,052
1.05.01.2.02	Administrasi Keuangan Perangkat Daerah										5,316,460,475	4,956,253,675		5,457,537,617			
1.05.01.2.02.03	Pelaksanaan Penatausahaan dan Pengujian/Verifikasi Keuangan SKPD	Persentase pemenuhan kebutuhan administrasi perkantoran; Persentase pemenuhan layanan sarana dan prasarana kerja	Jumlah Dokumen Penatausahaan dan Pengujian/Verifikasi Keuangan SKPD	Persentase dokumen laporan keuangan disampaikan tepat waktu	Kab. Sleman, Semua Kecamatan, Semua Kelurahan	100%; 100 %	100%; 100 %	12 dokumen	12 dokumen	100 %	100 %	222,960,000	222,960,000	PENDAPATAN ASLI DAERAH (PAD)	Persentase pemenuhan kebutuhan administrasi perkantoran; Persentase pemenuhan layanan sarana dan prasarana kerja	100%; 100 %	245,256,000
1.05.01.2.02.07	Koordinasi dan Penyusunan Laporan Keuangan Bulanan/ Triwulan/ Semesteran SKPD	Persentase pemenuhan kebutuhan administrasi perkantoran; Persentase pemenuhan layanan sarana dan prasarana kerja	Jumlah Laporan Keuangan Bulanan/ Triwulan/ Semesteran SKPD dan Laporan Koordinasi Penyusunan Laporan Keuangan Bulanan/ Triwulan/ Semesteran SKPD	Persentase dokumen laporan keuangan disampaikan tepat waktu	Kab. Sleman, Semua Kecamatan, Semua Kelurahan	100%; 100 %	100%; 100 %	4 laporan	4 laporan	100 %	100 %	7,464,075	6,264,075	PENDAPATAN ASLI DAERAH (PAD)	Persentase pemenuhan kebutuhan administrasi perkantoran; Persentase pemenuhan layanan sarana dan prasarana kerja	100%; 100 %	8,210,565
1.05.01.2.05	Administrasi Kepegawaian Perangkat Daerah										8,197,350	7,453,350		9,017,400			
1.05.01.2.05.03	Pendataan dan Administrasi Kepegawaian	Persentase pemenuhan kebutuhan administrasi perkantoran; Persentase pemenuhan layanan sarana dan prasarana kerja	Jumlah Dokumen Pendataan dan Administrasi Kepegawaian	Persentase layanan pengelolaan kepegawaian yang dilaksanakan tepat waktu	Kab. Sleman, Semua Kecamatan, Semua Kelurahan	100%; 100 %	100%; 100 %	1 dokumen	1 dokumen	100 %	100 %	8,197,350	7,453,350	PENDAPATAN ASLI DAERAH (PAD)	Persentase pemenuhan kebutuhan administrasi perkantoran; Persentase pemenuhan layanan sarana dan prasarana kerja	100%; 100 %	9,017,400
1.05.01.2.06	Administrasi Umum Perangkat Daerah										507,239,150	490,972,810		391,342,875			



**Perubahan Program dan Kegiatan Perangkat Daerah
Kabupaten Sleman
Tahun 2023**

Unit Organisasi : 1.05.0.00.0.00.02.0000 BADAN PENANGGULANGAN BENCANA DAERAH

Sub Unit Organisasi : 1.05.0.00.0.00.02.0000 BADAN PENANGGULANGAN BENCANA DAERAH

Kode	Urusan/ Bidang Urusan/ Program/ Kegiatan/ Sub Kegiatan	Indikator Kinerja			Rencana Tahun 2023								Catatan Penting	Prakiraan Maju Rencana Tahun 2024			
		Capaian Program	Keluaran Sub Kegiatan	Hasil Kegiatan	Lokasi Output Kegiatan	Target Capaian Kinerja				Pagu Indikatif (Rp.)		Sumber Dana		Target Capaian Kinerja		Kebutuhan Dana/ Pagu Indikatif (Rp.)	
						Program		Keluaran Sub Kegiatan						Hasil Kegiatan			Tolok Ukur
						Sebelum	Sesudah	Sebelum	Sesudah	Sebelum	Sesudah			Sebelum	Sesudah		
1.05.01.2.06.01	Penyediaan Komponen Instalasi Listrik/Penerangan Bangunan Kantor	Persentase pemenuhan kebutuhan administrasi perkantoran; Persentase pemenuhan layanan sarana dan prasarana kerja	Jumlah Paket Komponen Instalasi Listrik/Penerangan Bangunan Kantor yang Disediakan	Persentase pemenuhan kebutuhan administrasi umum	Kab. Sleman, Semua Kecamatan, Semua Kelurahan	100%; 100 %	100%; 100 %	1 paket	1 paket	100 %	100 %	11,267,600	10,672,400	PENDAPATAN ASLI DAERAH (PAD)	Persentase pemenuhan kebutuhan administrasi perkantoran; Persentase pemenuhan layanan sarana dan prasarana kerja	100%; 100 %	12,395,800
1.05.01.2.06	Administrasi Umum Perangkat Daerah											507,239,150	490,972,810				391,342,875
1.05.01.2.06.04	Penyediaan Bahan Logistik Kantor	Persentase pemenuhan kebutuhan administrasi perkantoran; Persentase pemenuhan layanan sarana dan prasarana kerja	Jumlah Paket Bahan Logistik Kantor yang Disediakan	Persentase pemenuhan kebutuhan administrasi umum	Kab. Sleman, Semua Kecamatan, Semua Kelurahan	100%; 100 %	100%; 100 %	1 paket	1 paket	100 %	100 %	81,999,100	69,739,700	PENDAPATAN ASLI DAERAH (PAD)	Persentase pemenuhan kebutuhan administrasi perkantoran; Persentase pemenuhan layanan sarana dan prasarana kerja	100%; 100 %	90,199,700
1.05.01.2.06	Administrasi Umum Perangkat Daerah											507,239,150	490,972,810				391,342,875
1.05.01.2.06.05	Penyediaan Barang Cetak dan Penggandaan	Persentase pemenuhan kebutuhan administrasi perkantoran; Persentase pemenuhan layanan sarana dan prasarana kerja	Jumlah Paket Barang Cetak dan Penggandaan yang Disediakan	Persentase pemenuhan kebutuhan administrasi umum	Kab. Sleman, Semua Kecamatan, Semua Kelurahan	100%; 100 %	100%; 100 %	1 paket	1 paket	100 %	100 %	22,376,250	24,728,250	PENDAPATAN ASLI DAERAH (PAD)	Persentase pemenuhan kebutuhan administrasi perkantoran; Persentase pemenuhan layanan sarana dan prasarana kerja	100%; 100 %	24,613,875
1.05.01.2.06	Administrasi Umum Perangkat Daerah											507,239,150	490,972,810				391,342,875
1.05.01.2.06.08	Fasilitasi Kunjungan Tamu	Persentase pemenuhan kebutuhan administrasi perkantoran; Persentase pemenuhan layanan sarana dan prasarana kerja	Jumlah Laporan Fasilitasi Kunjungan Tamu	Persentase pemenuhan kebutuhan administrasi umum	Kab. Sleman, Semua Kecamatan, Semua Kelurahan	100%; 100 %	100%; 100 %	1 laporan	1 laporan	100 %	100 %	14,700,000	19,800,000	PENDAPATAN ASLI DAERAH (PAD)	Persentase pemenuhan kebutuhan administrasi perkantoran; Persentase pemenuhan layanan sarana dan prasarana kerja	100%; 100 %	16,170,000
1.05.01.2.06.09	Penyelenggaraan Rapat Koordinasi dan Konsultasi SKPD	Persentase pemenuhan kebutuhan administrasi perkantoran; Persentase pemenuhan layanan sarana dan prasarana kerja	Jumlah Laporan Penyelenggaraan Rapat Koordinasi dan Konsultasi SKPD	Persentase pemenuhan kebutuhan administrasi umum	Kab. Sleman, Semua Kecamatan, Semua Kelurahan	100%; 100 %	100%; 100 %	1 laporan	1 laporan	100 %	100 %	296,418,000	292,654,260	PENDAPATAN ASLI DAERAH (PAD)	Persentase pemenuhan kebutuhan administrasi perkantoran; Persentase pemenuhan layanan sarana dan prasarana kerja	100%; 100 %	161,059,800
1.05.01.2.06	Administrasi Umum Perangkat Daerah											507,239,150	490,972,810				391,342,875
1.05.01.2.06.10	Penatausahaan Arsip Dinamis pada SKPD	Persentase pemenuhan kebutuhan administrasi perkantoran; Persentase pemenuhan layanan sarana dan prasarana kerja	Jumlah Dokumen Penatausahaan Arsip Dinamis pada SKPD	Persentase pemenuhan kebutuhan administrasi umum	Kab. Sleman, Semua Kecamatan, Semua Kelurahan	100%; 100 %	100%; 100 %	1 dokumen	1 dokumen	100 %	100 %	37,583,300	36,783,300	PENDAPATAN ASLI DAERAH (PAD)	Persentase pemenuhan kebutuhan administrasi perkantoran; Persentase pemenuhan layanan sarana dan prasarana kerja	100%; 100 %	41,341,700
1.05.01.2.06	Administrasi Umum Perangkat Daerah											507,239,150	490,972,810				391,342,875



**Perubahan Program dan Kegiatan Perangkat Daerah
Kabupaten Sleman
Tahun 2023**

Unit Organisasi : 1.05.0.00.0.00.02.0000 BADAN PENANGGULANGAN BENCANA DAERAH

Sub Unit Organisasi : 1.05.0.00.0.00.02.0000 BADAN PENANGGULANGAN BENCANA DAERAH

Kode	Urusan/ Bidang Urusan/ Program/ Kegiatan/ Sub Kegiatan	Indikator Kinerja			Rencana Tahun 2023								Catatan Penting	Prakiraan Maju Rencana Tahun 2024				
		Capaian Program	Keluaran Sub Kegiatan	Hasil Kegiatan	Lokasi Output Kegiatan	Target Capaian Kinerja				Pagu Indikatif (Rp.)		Sumber Dana		Target Capaian Kinerja		Kebutuhan Dana/ Pagu Indikatif (Rp.)		
						Program		Keluaran Sub Kegiatan		Hasil Kegiatan				Sebelum	Sesudah		Tolok Ukur	Target
						Sebelum	Sesudah	Sebelum	Sesudah	Sebelum	Sesudah							
1.05.01.2.06.11	Dukungan Pelaksanaan Sistem Pemerintahan Berbasis Elektronik pada SKPD	Persentase pemenuhan kebutuhan administrasi perkantoran; Persentase pemenuhan layanan sarana dan prasarana kerja	Jumlah Dokumen Pelaksanaan Sistem Pemerintahan Berbasis Elektronik pada SKPD	Persentase pemenuhan kebutuhan administrasi umum	Kab. Sleman, Semua Kecamatan, Semua Kelurahan	100%; 100 %	100%; 100 %	1 dokumen	1 dokumen	100 %	100 %	42,894,900	36,594,900	PENDAPATAN ASLI DAERAH (PAD)	Persentase pemenuhan kebutuhan administrasi perkantoran; Persentase pemenuhan layanan sarana dan prasarana kerja	100%; 100 %	45,562,000	
1.05.01.2.07	Pengadaan Barang Milik Daerah Penunjang Urusan Pemerintah Daerah											122,374,600	72,374,600		135,300,000			
1.05.01.2.07.05	Pengadaan Mebel	Persentase pemenuhan kebutuhan administrasi perkantoran; Persentase pemenuhan layanan sarana dan prasarana kerja	Jumlah Paket Mebel yang Disediakan	Persentase ketersediaan sarana dan prasarana kerja	Kab. Sleman, Semua Kecamatan, Semua Kelurahan	100%; 100 %	100%; 100 %	4 Unit	4 Unit	50 %	50 %	19,918,600	19,918,600	PENDAPATAN ASLI DAERAH (PAD)	Persentase pemenuhan kebutuhan administrasi perkantoran; Persentase pemenuhan layanan sarana dan prasarana kerja	100%; 100 %	22,000,000	
1.05.01.2.07.06	Pengadaan Peralatan dan Mesin Lainnya	Persentase pemenuhan kebutuhan administrasi perkantoran; Persentase pemenuhan layanan sarana dan prasarana kerja	Jumlah Unit Peralatan dan Mesin Lainnya yang Disediakan	Persentase ketersediaan sarana dan prasarana kerja	Kab. Sleman, Semua Kecamatan, Semua Kelurahan	100%; 100 %	100%; 100 %	5 unit	5 unit	50 %	50 %	102,456,000	52,456,000	PENDAPATAN ASLI DAERAH (PAD)	Persentase pemenuhan kebutuhan administrasi perkantoran; Persentase pemenuhan layanan sarana dan prasarana kerja	100%; 100 %	113,300,000	
1.05.01.2.08	Penyediaan Jasa Penunjang Urusan Pemerintahan Daerah											488,215,600	490,024,440		537,882,300			
1.05.01.2.08.02	Penyediaan Jasa Komunikasi, Sumber Daya Air dan Listrik	Persentase pemenuhan kebutuhan administrasi perkantoran; Persentase pemenuhan layanan sarana dan prasarana kerja	Jumlah Laporan Penyediaan Jasa Komunikasi, Sumber Daya Air dan Listrik yang Disediakan	Persentase pemenuhan kebutuhan penunjang pelaksanaan tugas perangkat daerah	Kab. Sleman, Semua Kecamatan, Semua Kelurahan	100%; 100 %	100%; 100 %	1 laporan	1 laporan	100 %	100 %	193,272,000	206,760,000	PENDAPATAN ASLI DAERAH (PAD)	Persentase pemenuhan kebutuhan administrasi perkantoran; Persentase pemenuhan layanan sarana dan prasarana kerja	100%; 100 %	213,444,000	
1.05.01.2.08	Penyediaan Jasa Penunjang Urusan Pemerintahan Daerah											488,215,600	490,024,440		537,882,300			
1.05.01.2.08.04	Penyediaan Jasa Pelayanan Umum Kantor	Persentase pemenuhan kebutuhan administrasi perkantoran; Persentase pemenuhan layanan sarana dan prasarana kerja	Jumlah Laporan Penyediaan Jasa Pelayanan Umum Kantor yang Disediakan	Persentase pemenuhan kebutuhan penunjang pelaksanaan tugas perangkat daerah	Kab. Sleman, Semua Kecamatan, Semua Kelurahan	100%; 100 %	100%; 100 %	1 laporan	1 laporan	100 %	100 %	294,943,600	283,264,440	PENDAPATAN ASLI DAERAH (PAD)	Persentase pemenuhan kebutuhan administrasi perkantoran; Persentase pemenuhan layanan sarana dan prasarana kerja	100%; 100 %	324,438,300	
1.05.01.2.09	Pemeliharaan Barang Milik Daerah Penunjang Urusan Pemerintahan Daerah											370,314,360	536,326,560		408,103,500			
1.05.01.2.09.02	Penyediaan Jasa Pemeliharaan, Biaya Pemeliharaan, Pajak dan Perizinan Kendaraan Dinas Operasional atau Lapangan	Persentase pemenuhan kebutuhan administrasi perkantoran; Persentase pemenuhan layanan sarana dan prasarana kerja	Jumlah Kendaraan Dinas Operasional atau Lapangan yang Dipelihara dan Dibayarkan Pajak dan Perizinannya	Persentase pemenuhan kebutuhan pemeliharaan BMD	Kab. Sleman, Semua Kecamatan, Semua Kelurahan	100%; 100 %	100%; 100 %	39 unit	39 unit	80 %	80 %	273,078,160	323,090,360	PENDAPATAN ASLI DAERAH (PAD)	Persentase pemenuhan kebutuhan administrasi perkantoran; Persentase pemenuhan layanan sarana dan prasarana kerja	100%; 100 %	300,386,000	
1.05.01.2.09	Pemeliharaan Barang Milik Daerah Penunjang Urusan Pemerintahan Daerah											370,314,360	536,326,560		408,103,500			



**Perubahan Program dan Kegiatan Perangkat Daerah
Kabupaten Sleman
Tahun 2023**

Unit Organisasi : 1.05.0.00.0.00.02.0000 BADAN PENANGGULANGAN BENCANA DAERAH
Sub Unit Organisasi : 1.05.0.00.0.00.02.0000 BADAN PENANGGULANGAN BENCANA DAERAH

Kode	Urusan/ Bidang Urusan/ Program/ Kegiatan/ Sub Kegiatan	Indikator Kinerja			Rencana Tahun 2023								Catatan Penting	Prakiraan Maju Rencana Tahun 2024				
		Capaian Program	Keluaran Sub Kegiatan	Hasil Kegiatan	Lokasi Output Kegiatan	Target Capaian Kinerja						Pagu Indikatif (Rp.)		Sumber Dana	Target Capaian Kinerja		Kebutuhan Dana/ Pagu Indikatif (Rp.)	
						Program		Keluaran Sub Kegiatan		Hasil Kegiatan					Tolok Ukur	Target		
						Sebelum	Sesudah	Sebelum	Sesudah	Sebelum	Sesudah	Sebelum						Sesudah
1.05.01.2.09.05	Pemeliharaan Mebel	Persentase pemenuhan kebutuhan administrasi perkantoran; Persentase pemenuhan layanan sarana dan prasarana kerja	Persentase pemenuhan kebutuhan pemeliharaan BMD	Kab. Sleman, Semua Kecamatan, Semua Kelurahan	100%; 100 %	100%; 100 %	10 unit	10 unit	80 %	80 %	6,250,000	6,250,000	PENDAPATAN ASLI DAERAH (PAD)	Persentase pemenuhan kebutuhan administrasi perkantoran; Persentase pemenuhan layanan sarana dan prasarana kerja	100%; 100 %	7,562,500		
1.05.01.2.09	Pemeliharaan Barang Milik Daerah Penunjang Urusan Pemerintahan Daerah										370,314,360	536,326,560			408,103,500			
1.05.01.2.09.06	Pemeliharaan Peralatan dan Mesin Lainnya	Persentase pemenuhan kebutuhan administrasi perkantoran; Persentase pemenuhan layanan sarana dan prasarana kerja	Persentase pemenuhan kebutuhan pemeliharaan BMD	Kab. Sleman, Semua Kecamatan, Semua Kelurahan	100%; 100 %	100%; 100 %	30 unit	30 unit	80 %	80 %	26,700,000	42,700,000	PENDAPATAN ASLI DAERAH (PAD)	Persentase pemenuhan kebutuhan administrasi perkantoran; Persentase pemenuhan layanan sarana dan prasarana kerja	100%; 100 %	29,370,000		
1.05.01.2.09	Pemeliharaan Barang Milik Daerah Penunjang Urusan Pemerintahan Daerah										370,314,360	536,326,560			408,103,500			
1.05.01.2.09.09	Pemeliharaan/Rehabilitasi Gedung Kantor dan Bangunan Lainnya	Persentase pemenuhan kebutuhan administrasi perkantoran; Persentase pemenuhan layanan sarana dan prasarana kerja	Persentase pemenuhan kebutuhan pemeliharaan BMD	Kab. Sleman, Semua Kecamatan, Semua Kelurahan	100%; 100 %	100%; 100 %	2 unit	2 unit	80 %	80 %	64,286,200	164,286,200	PENDAPATAN ASLI DAERAH (PAD)	Persentase pemenuhan kebutuhan administrasi perkantoran; Persentase pemenuhan layanan sarana dan prasarana kerja	100%; 100 %	70,785,000		
1.05.03	PROGRAM PENANGGULANGAN BENCANA										7,317,005,309	6,566,582,459			7,176,702,182			
1.05.03.2.01	Pelayanan Informasi Rawan Bencana Kabupaten/Kota										165,661,500	153,961,500			182,227,650			
1.05.03.2.01.01	Penyusunan Kajian Risiko Bencana Kabupaten/Kota	Persentase warga yang memperoleh layanan informasi rawan bencana; Persentase warga yang memperoleh layanan pencegahan dan kesiapsiagaan terhadap bencana; Persentase warga yang memperoleh layanan penyelamatan dan evakuasi korban bencana; Persentase warga yang memperoleh layanan penyediaan, rehabilitasi dan rekonstruksi melalui penataan sistem dasar pelaksanaan pasca bencana	Persentase jumlah penduduk di kawasan rawan bencana yang memperoleh informasi rawan bencana sesuai jenis ancaman bencana	Kab. Sleman, Semua Kecamatan, Semua Kelurahan	100%; 100%; 100%; 100%; 100%; 100%	100%; 100%; 100%; 100%; 100%; 100%	1 Dokumen	1 Dokumen	100 %	100 %	50,876,500	39,176,500	PENDAPATAN ASLI DAERAH (PAD)	Persentase warga yang memperoleh layanan informasi rawan bencana; Persentase warga yang memperoleh layanan pencegahan dan kesiapsiagaan terhadap bencana; Persentase warga yang memperoleh layanan penyelamatan dan evakuasi korban bencana; Persentase warga yang memperoleh layanan penyediaan, rehabilitasi dan rekonstruksi melalui penataan sistem dasar pelaksanaan pasca bencana	100%; 100%; 100%; 100%; 100%; 100%	85,964,150		



**Perubahan Program dan Kegiatan Perangkat Daerah
Kabupaten Sleman
Tahun 2023**

Unit Organisasi : 1.05.0.00.0.00.02.0000 BADAN PENANGGULANGAN BENCANA DAERAH
Sub Unit Organisasi : 1.05.0.00.0.00.02.0000 BADAN PENANGGULANGAN BENCANA DAERAH

Kode	Urusan/ Bidang Urusan/ Program/ Kegiatan/ Sub Kegiatan	Indikator Kinerja			Rencana Tahun 2023								Catatan Penting	Prakiraan Maju Rencana Tahun 2024						
		Capaian Program	Keluaran Sub Kegiatan	Hasil Kegiatan	Lokasi Output Kegiatan	Target Capaian Kinerja						Pagu Indikatif (Rp.)		Sumber Dana	Target Capaian Kinerja		Kebutuhan Dana/ Pagu Indikatif (Rp.)			
						Program		Keluaran Sub Kegiatan		Hasil Kegiatan		Sebelum			Sesudah	Sebelum		Sesudah	Tolok Ukur	Target
						Sebelum	Sesudah	Sebelum	Sesudah	Sebelum	Sesudah									
1.05.03.2.01	Penyusunan Rencana Penanggulangan Bencana Kabupaten/Kota	Persentase warga yang memperoleh layanan informasi rawan bencana;Persentase warga yang memperoleh layanan pencegahan dan kesiapsiagaan terhadap bencana;Persentase warga yang memperoleh layanan penyelamatan dan evakuasi korban bencana;Persentase warga yang memperoleh layanan penyediaan, rehabilitasi dan rekonstruksi melalui penataan sistem dasar pelaksanaan pasca bencana	Jumlah Dokumen Rencana Penanggulangan Bencana yang Dilegalisasi	Persentase warga negara yang memperoleh layanan pencegahan dan kesiapsiagaan terhadap bencana	Kab. Sleman, Semua Kecamatan, Semua Kelurahan	100%;100%;100%;100%;100%;100%;100%;100%;100%;100%	1 Dokumen	100 %	100 %	87,543,400	76,743,400	PENDAPATAN ASLI DAERAH (PAD)	Persentase warga yang memperoleh layanan informasi rawan bencana;Persentase warga yang memperoleh layanan pencegahan dan kesiapsiagaan terhadap bencana;Persentase warga yang memperoleh layanan penyelamatan dan evakuasi korban bencana;Persentase warga yang memperoleh layanan penyediaan, rehabilitasi dan rekonstruksi melalui penataan sistem dasar pelaksanaan pasca bencana	100%;100%;100%;100%;100%;100%;100%;100%;100%;100%	297,850					
1.05.03.2	Pelayanan Pencegahan dan Kesiapsiagaan Terhadap Bencana										0	0			0					
1.05.03.2.01	Penyusunan Rencana Penanggulangan Bencana Kabupaten/Kota				Kab. Sleman, Semua Kecamatan, Semua Kelurahan					0	0	PENDAPATAN ASLI DAERAH (PAD)			0					
1.05.03.2	Pelayanan Pencegahan dan Kesiapsiagaan Terhadap Bencana										2,637,210,150	2,409,308,650			2,755,734,905					



**Perubahan Program dan Kegiatan Perangkat Daerah
Kabupaten Sleman
Tahun 2023**

Unit Organisasi : 1.05.0.00.0.00.02.0000 BADAN PENANGGULANGAN BENCANA DAERAH
Sub Unit Organisasi : 1.05.0.00.0.00.02.0000 BADAN PENANGGULANGAN BENCANA DAERAH

Kode	Urusan/ Bidang Urusan/ Program/ Kegiatan/ Sub Kegiatan	Indikator Kinerja			Rencana Tahun 2023								Catatan Penting	Prakiraan Maju Rencana Tahun 2024						
		Capaian Program	Keluaran Sub Kegiatan	Hasil Kegiatan	Lokasi Output Kegiatan	Target Capaian Kinerja						Pagu Indikatif (Rp.)		Sumber Dana	Target Capaian Kinerja		Kebutuhan Dana/ Pagu Indikatif (Rp.)			
						Program		Keluaran Sub Kegiatan		Hasil Kegiatan		Sebelum			Sesudah	Sebelum		Sesudah	Tolok Ukur	Target
						Sebelum	Sesudah	Sebelum	Sesudah	Sebelum	Sesudah									
1.05.03.2.04	Penyediaan Peralatan Perlindungan dan Kesiapsiagaan Terhadap Bencana	Persentase warga yang memperoleh layanan informasi rawan bencana;Persentase warga yang memperoleh layanan pencegahan dan kesiapsiagaan terhadap bencana;Persentase warga yang memperoleh layanan penyelamatan dan evakuasi korban bencana;Persentase warga yang memperoleh layanan penyediaan, rehabilitasi dan rekonstruksi melalui penataan sistem dasar pelaksanaan pasca bencana	Jumlah Peralatan Penyelamatan Diri bagi Individu Warga Negara, Keluarga, maupun Petugas	Persentase warga negara yang memperoleh layanan pencegahan dan kesiapsiagaan terhadap bencana	Kab. Sleman, Semua Kecamatan, Semua Kelurahan	100%;100%;100%	100%;100%;100%	100%;100%;100%	30 Unit	100 %	100 %	101,775,800	90,775,800	PENDAPATAN ASLI DAERAH (PAD)	Persentase warga yang memperoleh layanan informasi rawan bencana;Persentase warga yang memperoleh layanan pencegahan dan kesiapsiagaan terhadap bencana;Persentase warga yang memperoleh layanan penyelamatan dan evakuasi korban bencana;Persentase warga yang memperoleh layanan penyediaan, rehabilitasi dan rekonstruksi melalui penataan sistem dasar pelaksanaan pasca bencana	100%;100%;100%	100%;100%;100%	301,153,600		
1.05.03.2.05	Pengelolaan Risiko Bencana Kabupaten/Kota	Persentase warga yang memperoleh layanan informasi rawan bencana;Persentase warga yang memperoleh layanan pencegahan dan kesiapsiagaan terhadap bencana;Persentase warga yang memperoleh layanan penyelamatan dan evakuasi korban bencana;Persentase warga yang memperoleh layanan penyediaan, rehabilitasi dan rekonstruksi melalui penataan sistem dasar pelaksanaan pasca bencana	Jumlah Dokumen Analisis Risiko Bencana pada Kegiatan Pembangunan yang Mempunyai Risiko Tinggi Menimbulkan Bencana	Persentase warga negara yang memperoleh layanan pencegahan dan kesiapsiagaan terhadap bencana	Kab. Sleman, Semua Kecamatan, Semua Kelurahan	100%;100%;100%	100%;100%;100%	100%;100%;100%	1 Dokumen	100 %	100 %	60,153,500	54,494,900	PENDAPATAN ASLI DAERAH (PAD)	Persentase warga yang memperoleh layanan informasi rawan bencana;Persentase warga yang memperoleh layanan pencegahan dan kesiapsiagaan terhadap bencana;Persentase warga yang memperoleh layanan penyelamatan dan evakuasi korban bencana;Persentase warga yang memperoleh layanan penyediaan, rehabilitasi dan rekonstruksi melalui penataan sistem dasar pelaksanaan pasca bencana	100%;100%;100%	100%;100%;100%	60,168,850		



**Perubahan Program dan Kegiatan Perangkat Daerah
Kabupaten Sleman
Tahun 2023**

Unit Organisasi : 1.05.0.00.0.00.02.0000 BADAN PENANGGULANGAN BENCANA DAERAH
Sub Unit Organisasi : 1.05.0.00.0.00.02.0000 BADAN PENANGGULANGAN BENCANA DAERAH

Kode	Urusan/ Bidang Urusan/ Program/ Kegiatan/ Sub Kegiatan	Indikator Kinerja			Rencana Tahun 2023								Catatan Penting	Prakiraan Maju Rencana Tahun 2024				
		Capaian Program	Keluaran Sub Kegiatan	Hasil Kegiatan	Lokasi Output Kegiatan	Target Capaian Kinerja				Pagu Indikatif (Rp.)		Sumber Dana		Target Capaian Kinerja		Kebutuhan Dana/ Pagu Indikatif (Rp.)		
						Program		Keluaran Sub Kegiatan		Hasil Kegiatan				Sebelum	Sesudah		Tolok Ukur	Target
						Sebelum	Sesudah	Sebelum	Sesudah	Sebelum	Sesudah							
1.05.03.2.08	Pengembangan Kapasitas Tim Reaksi Cepat (TRC) Bencana Kabupaten/Kota	Persentase warga yang memperoleh layanan informasi rawan bencana;Persentase warga yang memperoleh layanan pencegahan dan kesiapsiagaan terhadap bencana;Persentase warga yang memperoleh layanan penyelamatan dan evakuasi korban bencana;Persentase warga yang memperoleh layanan penyediaan, rehabilitasi dan rekonstruksi melalui penataan sistem dasar pelaksanaan pasca bencana	Jumlah Personil TRC yang Dikembangkan Kapasitas Teknis dan Manajerialnya	Persentase warga negara yang memperoleh layanan pencegahan dan kesiapsiagaan terhadap bencana	Kab. Sleman, Semua Kecamatan, Semua Kelurahan	100%;100%;100%	100%;100%;100%	100%;100%;100%	20 Orang	1232 Orang	100 %	100 %	495,009,800	495,631,800	PENDAPATAN ASLI DAERAH (PAD)	Persentase warga yang memperoleh layanan informasi rawan bencana;Persentase warga yang memperoleh layanan pencegahan dan kesiapsiagaan terhadap bencana;Persentase warga yang memperoleh layanan penyelamatan dan evakuasi korban bencana;Persentase warga yang memperoleh layanan penyediaan, rehabilitasi dan rekonstruksi melalui penataan sistem dasar pelaksanaan pasca bencana	100%;100%;100%	10,878
1.05.03.2.09	Penyusunan Rencana Kontinjensi	Persentase warga yang memperoleh layanan informasi rawan bencana;Persentase warga yang memperoleh layanan pencegahan dan kesiapsiagaan terhadap bencana;Persentase warga yang memperoleh layanan penyelamatan dan evakuasi korban bencana;Persentase warga yang memperoleh layanan penyediaan, rehabilitasi dan rekonstruksi melalui penataan sistem dasar pelaksanaan pasca bencana	Jumlah Dokumen Rencana Kontinjensi yang Dilegalisasi	Persentase warga negara yang memperoleh layanan pencegahan dan kesiapsiagaan terhadap bencana	Kab. Sleman, Semua Kecamatan, Semua Kelurahan	100%;100%;100%	100%;100%;100%	100%;100%;100%	20 Dokumen	1 Dokumen	100 %	100 %	68,990,800	62,540,800	PENDAPATAN ASLI DAERAH (PAD)	Persentase warga yang memperoleh layanan informasi rawan bencana;Persentase warga yang memperoleh layanan pencegahan dan kesiapsiagaan terhadap bencana;Persentase warga yang memperoleh layanan penyelamatan dan evakuasi korban bencana;Persentase warga yang memperoleh layanan penyediaan, rehabilitasi dan rekonstruksi melalui penataan sistem dasar pelaksanaan pasca bencana	100%;100%;100%	89,889



**Perubahan Program dan Kegiatan Perangkat Daerah
Kabupaten Sleman
Tahun 2023**

Unit Organisasi : 1.05.0.00.0.00.02.0000 BADAN PENANGGULANGAN BENCANA DAERAH
Sub Unit Organisasi : 1.05.0.00.0.00.02.0000 BADAN PENANGGULANGAN BENCANA DAERAH

Kode	Urusan/ Bidang Urusan/ Program/ Kegiatan/ Sub Kegiatan	Indikator Kinerja			Rencana Tahun 2023								Catatan Penting	Prakiraan Maju Rencana Tahun 2024				
		Capaian Program	Keluaran Sub Kegiatan	Hasil Kegiatan	Lokasi Output Kegiatan	Target Capaian Kinerja						Pagu Indikatif (Rp.)		Sumber Dana	Target Capaian Kinerja		Kebutuhan Dana/ Pagu Indikatif (Rp.)	
						Program		Keluaran Sub Kegiatan		Hasil Kegiatan					Tolok Ukur	Target		
						Sebelum	Sesudah	Sebelum	Sesudah	Sebelum	Sesudah	Sebelum						Sesudah
1.05.03.2.010	Gladi Kesiapsiagaan Terhadap Bencana	Persentase warga yang memperoleh layanan informasi rawan bencana;Persentase warga yang memperoleh layanan pencegahan dan kesiapsiagaan terhadap bencana;Persentase warga yang memperoleh layanan penyelamatan dan evakuasi korban bencana;Persentase warga yang memperoleh layanan penyediaan, rehabilitasi dan rekonstruksi melalui penataan sistem dasar pelaksanaan pasca bencana	Jumlah Aparatur dan Warga Negara yang Mengikuti Gladi Kesiapsiagaan	Persentase warga negara yang memperoleh layanan pencegahan dan kesiapsiagaan terhadap bencana	Kab. Sleman, Semua Kecamatan, Semua Kelurahan	100%;100%;100%	100%;100%;100%	100%;100%;100%	910 orang	100 %	100 %	198,678,500	145,021,000	PENDAPATAN ASLI DAERAH (PAD)	Persentase warga yang memperoleh layanan informasi rawan bencana;Persentase warga yang memperoleh layanan pencegahan dan kesiapsiagaan terhadap bencana;Persentase warga yang memperoleh layanan penyelamatan dan evakuasi korban bencana;Persentase warga yang memperoleh layanan penyediaan, rehabilitasi dan rekonstruksi melalui penataan sistem dasar pelaksanaan pasca bencana	100%;100%;100%	203,548,980	
1.05.03.2.011	Penyusunan Rencana Penanggulangan Kedaruratan Bencana	Persentase warga yang memperoleh layanan informasi rawan bencana;Persentase warga yang memperoleh layanan pencegahan dan kesiapsiagaan terhadap bencana;Persentase warga yang memperoleh layanan penyelamatan dan evakuasi korban bencana;Persentase warga yang memperoleh layanan penyediaan, rehabilitasi dan rekonstruksi melalui penataan sistem dasar pelaksanaan pasca bencana	Jumlah Dokumen Rencana Penanggulangan Kedaruratan Bencana (RPKB) yang Dilegalisasi	Persentase warga negara yang memperoleh layanan pencegahan dan kesiapsiagaan terhadap bencana	Kab. Sleman, Semua Kecamatan, Semua Kelurahan	100%;100%;100%	100%;100%;100%	100%;100%;100%	1 Dokumen	100 %	100 %	68,990,600	62,578,200	PENDAPATAN ASLI DAERAH (PAD)	Persentase warga yang memperoleh layanan informasi rawan bencana;Persentase warga yang memperoleh layanan pencegahan dan kesiapsiagaan terhadap bencana;Persentase warga yang memperoleh layanan penyelamatan dan evakuasi korban bencana;Persentase warga yang memperoleh layanan penyediaan, rehabilitasi dan rekonstruksi melalui penataan sistem dasar pelaksanaan pasca bencana	100%;100%;100%	87,589,889	



**Perubahan Program dan Kegiatan Perangkat Daerah
Kabupaten Sleman
Tahun 2023**

Unit Organisasi : 1.05.0.00.0.00.02.0000 BADAN PENANGGULANGAN BENCANA DAERAH
Sub Unit Organisasi : 1.05.0.00.0.00.02.0000 BADAN PENANGGULANGAN BENCANA DAERAH

Kode	Urusan/ Bidang Urusan/ Program/ Kegiatan/ Sub Kegiatan	Indikator Kinerja			Rencana Tahun 2023								Catatan Penting	Prakiraan Maju Rencana Tahun 2024				
		Capaian Program	Keluaran Sub Kegiatan	Hasil Kegiatan	Lokasi Output Kegiatan	Target Capaian Kinerja						Pagu Indikatif (Rp.)		Sumber Dana	Target Capaian Kinerja		Kebutuhan Dana/ Pagu Indikatif (Rp.)	
						Program		Keluaran Sub Kegiatan		Hasil Kegiatan					Tolok Ukur	Target		
						Sebelum	Sesudah	Sebelum	Sesudah	Sebelum	Sesudah	Sebelum						Sesudah
1.05.03.2.012	Pelatihan Keluarga Tanggap Bencana Alam	Persentase warga yang memperoleh layanan informasi rawan bencana; Persentase warga yang memperoleh layanan pencegahan dan kesiapsiagaan terhadap bencana; Persentase warga yang memperoleh layanan penyelamatan dan evakuasi korban bencana; Persentase warga yang memperoleh layanan penyediaan, rehabilitasi dan rekonstruksi melalui penataan sistem dasar pelaksanaan pasca bencana	Jumlah Keluarga yang Mengikuti Pelatihan Keluarga Tanggap Bencana Alam	Persentase warga negara yang memperoleh layanan pencegahan dan kesiapsiagaan terhadap bencana	Kab. Sleman, Semua Kecamatan, Semua Kelurahan	100%;100%;100%	100%;100%;100%	100%;100%;100%	100%;100%;100%	100%	100%	51,670,000	24,150,000	PENDAPATAN ASLI DAERAH (PAD)	Persentase warga yang memperoleh layanan informasi rawan bencana; Persentase warga yang memperoleh layanan pencegahan dan kesiapsiagaan terhadap bencana; Persentase warga yang memperoleh layanan penyelamatan dan evakuasi korban bencana; Persentase warga yang memperoleh layanan penyediaan, rehabilitasi dan rekonstruksi melalui penataan sistem dasar pelaksanaan pasca bencana	100%;100%;100%	100%;100%;100%	3,035,837,000
1.05.03.2.03	Pelayanan Penyelamatan dan Evakuasi Korban Bencana											3,214,853,139	2,861,749,589				3,035,838,974	



**Perubahan Program dan Kegiatan Perangkat Daerah
Kabupaten Sleman
Tahun 2023**

Unit Organisasi : 1.05.0.00.0.00.02.0000 BADAN PENANGGULANGAN BENCANA DAERAH
Sub Unit Organisasi : 1.05.0.00.0.00.02.0000 BADAN PENANGGULANGAN BENCANA DAERAH

Kode	Urusan/ Bidang Urusan/ Program/ Kegiatan/ Sub Kegiatan	Indikator Kinerja			Rencana Tahun 2023								Catatan Penting	Prakiraan Maju Rencana Tahun 2024					
		Capaian Program	Keluaran Sub Kegiatan	Hasil Kegiatan	Lokasi Output Kegiatan	Target Capaian Kinerja						Pagu Indikatif (Rp.)		Sumber Dana	Target Capaian Kinerja		Kebutuhan Dana/ Pagu Indikatif (Rp.)		
						Program		Keluaran Sub Kegiatan		Hasil Kegiatan					Tolok Ukur	Target			
						Sebelum	Sesudah	Sebelum	Sesudah	Sebelum	Sesudah	Sebelum						Sesudah	
1.05.03.2.03	Pelayanan Penyelamatan dan Evakuasi Korban Bencana											3,214,853,139	2,861,749,589			3,035,838,974			
1.05.03.2.04	Penyediaan Logistik Penyelamatan dan Evakuasi Korban Bencana Kabupaten/Kota	Persentase warga yang memperoleh layanan informasi rawan bencana;Persentase warga yang memperoleh layanan pencegahan dan kesiapsiagaan terhadap bencana;Persentase warga yang memperoleh layanan penyelamatan dan evakuasi korban bencana;Persentase warga yang memperoleh layanan penyediaan, rehabilitasi dan rekonstruksi melalui penataan sistem dasar pelaksanaan pasca bencana	Jumlah Korban Bencana yang Mendapatkan Distribusi Logistik Penyelamatan dan Evakuasi Korban Bencana	Persentase kecepatan respon kurang dari 24 jam untuk setiap status darurat bencana	Kab. Sleman, Semua Kecamatan, Semua Kelurahan	100%;100%;100%	100%;100%;100%	100%;100%;100%	100%;100%;100%	140 orang	100 %	100 %	1,086,298,500	1,030,548,500	PENDAPATAN ASLI DAERAH (PAD)	Persentase warga yang memperoleh layanan informasi rawan bencana;Persentase warga yang memperoleh layanan pencegahan dan kesiapsiagaan terhadap bencana;Persentase warga yang memperoleh layanan penyelamatan dan evakuasi korban bencana;Persentase warga yang memperoleh layanan penyediaan, rehabilitasi dan rekonstruksi melalui penataan sistem dasar pelaksanaan pasca bencana	100%;100%;100%	100%;100%;100%	3,035,838,974



**Perubahan Program dan Kegiatan Perangkat Daerah
Kabupaten Sleman
Tahun 2023**

Unit Organisasi : 1.05.0.00.0.00.02.0000 BADAN PENANGGULANGAN BENCANA DAERAH
Sub Unit Organisasi : 1.05.0.00.0.00.02.0000 BADAN PENANGGULANGAN BENCANA DAERAH

Kode	Urusan/ Bidang Urusan/ Program/ Kegiatan/ Sub Kegiatan	Indikator Kinerja			Rencana Tahun 2023								Catatan Penting	Prakiraan Maju Rencana Tahun 2024				
		Capaian Program	Keluaran Sub Kegiatan	Hasil Kegiatan	Lokasi Output Kegiatan	Target Capaian Kinerja						Pagu Indikatif (Rp.)		Sumber Dana	Target Capaian Kinerja		Kebutuhan Dana/ Pagu Indikatif (Rp.)	
						Program		Keluaran Sub Kegiatan		Hasil Kegiatan					Tolok Ukur	Target		
						Sebelum	Sesudah	Sebelum	Sesudah	Sebelum	Sesudah	Sebelum		Sesudah				
1.05.03.2.04.05	Pembinaan dan Pengawasan Penyelenggaraan Penanggulangan Bencana	Persentase warga yang memperoleh layanan informasi rawan bencana; Persentase warga yang memperoleh layanan pencegahan dan kesiapsiagaan terhadap bencana; Persentase warga yang memperoleh layanan penyelamatan dan evakuasi korban bencana; Persentase warga yang memperoleh layanan penyediaan, rehabilitasi dan rekonstruksi melalui penataan sistem dasar pelaksanaan pasca bencana	Jumlah Laporan Hasil Binwas Penyelenggaraan Penanggulangan Bencana	Penyediaan dan rehabilitasi rumah layak huni bagi korban bencana kabupaten	Kab. Sleman, Semua Kecamatan, Semua Kelurahan	100%;100%;100%;100%;100%;100%;100%;100%;100%;100%	1 Dokumen	80 %	80 %	45,157,825	16,296,625	PENDAPATAN ASLI DAERAH (PAD)	Persentase warga yang memperoleh layanan informasi rawan bencana; Persentase warga yang memperoleh layanan pencegahan dan kesiapsiagaan terhadap bencana; Persentase warga yang memperoleh layanan penyelamatan dan evakuasi korban bencana; Persentase warga yang memperoleh layanan penyediaan, rehabilitasi dan rekonstruksi melalui penataan sistem dasar pelaksanaan pasca bencana	100%;100%;100%;100%;100%;100%;100%;100%;100%;100%	140,365			
1.05.03.2.04.06	Penanganan Pascabencana Kabupaten/Kota	Persentase warga yang memperoleh layanan informasi rawan bencana; Persentase warga yang memperoleh layanan pencegahan dan kesiapsiagaan terhadap bencana; Persentase warga yang memperoleh layanan penyelamatan dan evakuasi korban bencana; Persentase warga yang memperoleh layanan penyediaan, rehabilitasi dan rekonstruksi melalui penataan sistem dasar pelaksanaan pasca bencana	Jumlah Dokumen Penanganan Pasca Bencana Kabupaten/ Kota melalui Pengkajian Kebutuhan Pasca Bencana (JITU PASNA) dan Rencana Rehabilitasi dan Rekonstruksi Pasca Bencana (R3P)	Penyediaan dan rehabilitasi rumah layak huni bagi korban bencana kabupaten	Kab. Sleman, Semua Kecamatan, Semua Kelurahan	100%;100%;100%;100%;100%;100%;100%;100%;100%;100%	1 dokumen	80 %	80 %	730,714,095	731,064,095	PENDAPATAN ASLI DAERAH (PAD)	Persentase warga yang memperoleh layanan informasi rawan bencana; Persentase warga yang memperoleh layanan pencegahan dan kesiapsiagaan terhadap bencana; Persentase warga yang memperoleh layanan penyelamatan dan evakuasi korban bencana; Persentase warga yang memperoleh layanan penyediaan, rehabilitasi dan rekonstruksi melalui penataan sistem dasar pelaksanaan pasca bencana	100%;100%;100%;100%;100%;100%;100%;100%;100%;100%	800,000			



**Perubahan Program dan Kegiatan Perangkat Daerah
Kabupaten Sleman
Tahun 2023**

Unit Organisasi : 1.05.0.00.0.00.02.0000 BADAN PENANGGULANGAN BENCANA DAERAH
Sub Unit Organisasi : 1.05.0.00.0.00.02.0000 BADAN PENANGGULANGAN BENCANA DAERAH

Kode	Urusan/ Bidang Urusan/ Program/ Kegiatan/ Sub Kegiatan	Indikator Kinerja			Rencana Tahun 2023								Catatan Penting	Prakiraan Maju Rencana Tahun 2024				
		Capaian Program	Keluaran Sub Kegiatan	Hasil Kegiatan	Lokasi Output Kegiatan	Target Capaian Kinerja						Pagu Indikatif (Rp.)		Sumber Dana	Target Capaian Kinerja		Kebutuhan Dana/ Pagu Indikatif (Rp.)	
						Program		Keluaran Sub Kegiatan		Hasil Kegiatan					Tolok Ukur	Target		
						Sebelum	Sesudah	Sebelum	Sesudah	Sebelum	Sesudah	Sebelum						Sesudah
TOTAL											14,198,105,894	13,183,996,944			14,189,178,474			



**Perubahan Program dan Kegiatan Perangkat Daerah
Kabupaten Sleman
Tahun 2023**

Unit Organisasi : 1.06.0.00.0.00.01.0000 DINAS SOSIAL

Sub Unit Organisasi : 1.06.0.00.0.00.01.0000 DINAS SOSIAL

Kode	Urusan/ Bidang Urusan/ Program/ Kegiatan/ Sub Kegiatan	Indikator Kinerja			Rencana Tahun 2023								Catatan Penting	Prakiraan Maju Rencana Tahun 2024				
		Capaian Program	Keluaran Sub Kegiatan	Hasil Kegiatan	Lokasi Output Kegiatan	Target Capaian Kinerja				Pagu Indikatif (Rp.)		Sumber Dana		Target Capaian Kinerja		Kebutuhan Dana/ Pagu Indikatif (Rp.)		
						Program		Keluaran Sub Kegiatan		Hasil Kegiatan				Sebelum	Sesudah		Tolok Ukur	Target
						Sebelum	Sesudah	Sebelum	Sesudah	Sebelum	Sesudah							
1.06.01.2.0.03	Koordinasi dan Penyusunan Dokumen Perubahan RKA- SKPD	0Presentase pemenuhan kebutuhan gedung dan perlengkapan kerja Presentase pemenuhan kebutuhan administrasi perkantoran Presentase pemenuhan kebutuhan gedung dan perlengkapan kantor	Jumlah Dokumen Perubahan RKA- SKPD dan Laporan Hasil Koordinasi Penyusunan Dokumen Perubahan RKA- SKPD	Presentase ketersediaan Dokumen Perencanaan, Panganggaran, dan Evaluasi Kinerja Perangkat Daerah	Kab. Sleman, Semua Kecamatan, Semua Kelurahan	21 % 100 % 21 %	21 % 100 % 21 %	2 Dokumen	2 Dokumen	100 %	100 %	1,197,300	1,197,300	PENDAPATAN ASLI DAERAH (PAD)	0Presentase pemenuhan kebutuhan gedung dan perlengkapan kerja Presentase pemenuhan kebutuhan administrasi perkantoran Presentase pemenuhan kebutuhan gedung dan perlengkapan kantor	21 % 100 % 21 %	1,317,030	
1.06.01.2.0.1	Perencanaan, Penganggaran, dan Evaluasi Kinerja Perangkat Daerah											92,527,350	78,677,550	101,780,140				
1.06.01.2.0.04	Koordinasi dan Penyusunan DPA- SKPD	0Presentase pemenuhan kebutuhan gedung dan perlengkapan kerja Presentase pemenuhan kebutuhan administrasi perkantoran Presentase pemenuhan kebutuhan gedung dan perlengkapan kantor	Jumlah Dokumen DPA-SKPD dan Laporan Hasil Koordinasi Penyusunan Dokumen DPA- SKPD	Presentase ketersediaan Dokumen Perencanaan, Panganggaran, dan Evaluasi Kinerja Perangkat Daerah	Kab. Sleman, Semua Kecamatan, Semua Kelurahan	21 % 100 % 21 %	21 % 100 % 21 %	2 Dokumen	2 Dokumen	100 %	100 %	1,197,300	1,197,300	PENDAPATAN ASLI DAERAH (PAD)	0Presentase pemenuhan kebutuhan gedung dan perlengkapan kerja Presentase pemenuhan kebutuhan administrasi perkantoran Presentase pemenuhan kebutuhan gedung dan perlengkapan kantor	21 % 100 % 21 %	1,317,030	
1.06.01.2.0.1	Perencanaan, Penganggaran, dan Evaluasi Kinerja Perangkat Daerah											92,527,350	78,677,550	101,780,140				



**Perubahan Program dan Kegiatan Perangkat Daerah
Kabupaten Sleman
Tahun 2023**

Unit Organisasi : 1.06.0.00.0.00.01.0000 DINAS SOSIAL

Sub Unit Organisasi : 1.06.0.00.0.00.01.0000 DINAS SOSIAL

Kode	Urusan/ Bidang Urusan/ Program/ Kegiatan/ Sub Kegiatan	Indikator Kinerja			Rencana Tahun 2023								Catatan Penting	Prakiraan Maju Rencana Tahun 2024				
		Capaian Program	Keluaran Sub Kegiatan	Hasil Kegiatan	Lokasi Output Kegiatan	Target Capaian Kinerja				Pagu Indikatif (Rp.)		Sumber Dana		Target Capaian Kinerja		Kebutuhan Dana/ Pagu Indikatif (Rp.)		
						Program		Keluaran Sub Kegiatan		Hasil Kegiatan				Sebelum	Sesudah		Tolok Ukur	Target
						Sebelum	Sesudah	Sebelum	Sesudah	Sebelum	Sesudah							
1.06.01.2.01.05	Koordinasi dan Penyusunan Perubahan DPA-SKPD	0Presentase pemenuhan kebutuhan gedung dan perlengkapan kerja Presentase pemenuhan kebutuhan administrasi perkantoran Presentase pemenuhan kebutuhan gedung dan perlengkapan kantor	Jumlah Dokumen Perubahan DPA-SKPD dan Laporan Hasil Koordinasi Penyusunan Dokumen Perubahan DPA-SKPD	Presentase ketersediaan Dokumen Perencanaan, Penganggaran, dan Evaluasi Kinerja Perangkat Daerah	Kab. Sleman, Semua Kecamatan, Semua Kelurahan	21 % 100 % 21 %	21 % 100 % 21 %	2 Dokumen	2 Dokumen	100 %	100 %	1,197,300	1,197,300	PENDAPATAN ASLI DAERAH (PAD)	0Presentase pemenuhan kebutuhan gedung dan perlengkapan kerja Presentase pemenuhan kebutuhan administrasi perkantoran Presentase pemenuhan kebutuhan gedung dan perlengkapan kantor	21 % 100 % 21 %	1,317,030	
1.06.01.2.01.1	Perencanaan, Penganggaran, dan Evaluasi Kinerja Perangkat Daerah												92,527,350	78,677,550		101,780,140		
1.06.01.2.01.07	Evaluasi Kinerja Perangkat Daerah	0Presentase pemenuhan kebutuhan gedung dan perlengkapan kerja Presentase pemenuhan kebutuhan administrasi perkantoran Presentase pemenuhan kebutuhan gedung dan perlengkapan kantor	Jumlah Laporan Evaluasi Kinerja Perangkat Daerah	Presentase ketersediaan Dokumen Perencanaan, Penganggaran, dan Evaluasi Kinerja Perangkat Daerah	Kab. Sleman, Semua Kecamatan, Semua Kelurahan	21 % 100 % 21 %	21 % 100 % 21 %	23 Laporan	23 Laporan	100 %	100 %	18,002,250	12,729,450	PENDAPATAN ASLI DAERAH (PAD)	0Presentase pemenuhan kebutuhan gedung dan perlengkapan kerja Presentase pemenuhan kebutuhan administrasi perkantoran Presentase pemenuhan kebutuhan gedung dan perlengkapan kantor	21 % 100 % 21 %	19,802,530	
1.06.01.2.02	Administrasi Keuangan Perangkat Daerah												5,079,982,906	4,681,832,906		5,228,515,916		
1.06.01.2.02.01	Penyediaan Gaji dan Tunjangan ASN	Persentase pemenuhan kebutuhan administrasi perkantoran; Persentase pemenuhan layanan sarana dan prasarana kerja	Jumlah Orang yang Menerima Gaji dan Tunjangan ASN	Persentase Pembayaran Gaji, Tunjangan, TPP, luran BPJS dan keuangan tepat waktu	Kab. Sleman, Semua Kecamatan, Semua Kelurahan	100%; 100 %	100%; 100 %	30 orang/bulan	30 orang/bulan	100 %	100 %	4,838,323,306	4,429,493,306	PENDAPATAN ASLI DAERAH (PAD)	Persentase pemenuhan kebutuhan administrasi perkantoran; Persentase pemenuhan layanan sarana dan prasarana kerja	100%; 100 %	4,962,690,356	
1.06.01.2.02	Administrasi Keuangan Perangkat Daerah												5,079,982,906	4,681,832,906		5,228,515,916		
1.06.01.2.02.03	Pelaksanaan Penatausahaan dan Pengujian/Verifikasi Keuangan SKPD	Persentase pemenuhan kebutuhan administrasi perkantoran; Persentase pemenuhan layanan sarana dan prasarana kerja	Jumlah Dokumen Penatausahaan dan Pengujian/Verifikasi Keuangan SKPD	Persentase Pembayaran Gaji, Tunjangan, TPP, luran BPJS dan keuangan tepat waktu	Kab. Sleman, Semua Kecamatan, Semua Kelurahan	100%; 100 %	100%; 100 %	3 Dokumen	3 Dokumen	100 %	100 %	233,730,000	247,110,000	PENDAPATAN ASLI DAERAH (PAD)	Persentase pemenuhan kebutuhan administrasi perkantoran; Persentase pemenuhan layanan sarana dan prasarana kerja	100%; 100 %	257,103,000	



**Perubahan Program dan Kegiatan Perangkat Daerah
Kabupaten Sleman
Tahun 2023**

Unit Organisasi : 1.06.0.00.0.00.01.0000 DINAS SOSIAL

Sub Unit Organisasi : 1.06.0.00.0.00.01.0000 DINAS SOSIAL

Kode	Urusan/ Bidang Urusan/ Program/ Kegiatan/ Sub Kegiatan	Indikator Kinerja			Rencana Tahun 2023								Catatan Penting	Prakiraan Maju Rencana Tahun 2024				
		Capaian Program	Keluaran Sub Kegiatan	Hasil Kegiatan	Lokasi Output Kegiatan	Target Capaian Kinerja				Pagu Indikatif (Rp.)		Sumber Dana		Target Capaian Kinerja		Kebutuhan Dana/ Pagu Indikatif (Rp.)		
						Program		Keluaran Sub Kegiatan		Hasil Kegiatan				Sebelum	Sesudah		Tolok Ukur	Target
						Sebelum	Sesudah	Sebelum	Sesudah	Sebelum	Sesudah							
1.06.01.2.06.04	Penyediaan Bahan Logistik Kantor	Presentase pemenuhan kebutuhan administrasi perkantoran Presentase pemenuhan kebutuhan gedung dan perlengkapan kerja	Jumlah Paket Bahan Logistik Kantor yang Disediakan	Presentase pemenuhan layanan administrasi umum	Kab. Sleman, Semua Kecamatan, Semua Kelurahan	100 % 21 %	100 % 21 %	1 Paket	1 Paket	100 %	100 %	130,687,100	120,734,700	PENDAPATAN ASLI DAERAH (PAD) Dana Transfer Khusus-Dana Alokasi Khusus Non Fisik	Presentase pemenuhan kebutuhan administrasi perkantoran Presentase pemenuhan kebutuhan gedung dan perlengkapan kerja	100 % 21 %	143,755,810	
1.06.01.2.06	Administrasi Umum Perangkat Daerah											905,345,650	527,874,736	557,530,215				
1.06.01.2.06.05	Penyediaan Barang Cetak dan Penggandaan	Presentase pemenuhan kebutuhan administrasi perkantoran Presentase pemenuhan kebutuhan gedung dan perlengkapan kerja	Jumlah Paket Barang Cetak dan Penggandaan yang Disediakan	Presentase pemenuhan layanan administrasi umum	Kab. Sleman, Semua Kecamatan, Semua Kelurahan	100 % 21 %	100 % 21 %	1 Paket	1 Paket	100 %	100 %	22,843,500	20,162,800	PENDAPATAN ASLI DAERAH (PAD)	Presentase pemenuhan kebutuhan administrasi perkantoran Presentase pemenuhan kebutuhan gedung dan perlengkapan kerja	100 % 21 %	25,127,850	
1.06.01.2.06.08	Fasilitasi Kunjungan Tamu	Presentase pemenuhan kebutuhan administrasi perkantoran Presentase pemenuhan kebutuhan gedung dan perlengkapan kerja	Jumlah Laporan Fasilitasi Kunjungan Tamu	Presentase pemenuhan layanan administrasi umum	Kab. Sleman, Semua Kecamatan, Semua Kelurahan	100 % 21 %	100 % 21 %	1 Laporan	1 Laporan	100 %	100 %	12,600,000	14,929,596	PENDAPATAN ASLI DAERAH (PAD)	Presentase pemenuhan kebutuhan administrasi perkantoran Presentase pemenuhan kebutuhan gedung dan perlengkapan kerja	100 % 21 %	13,860,000	
1.06.01.2.06	Administrasi Umum Perangkat Daerah											905,345,650	527,874,736	557,530,215				
1.06.01.2.06.09	Penyelenggaraan Rapat Koordinasi dan Konsultasi SKPD	Presentase pemenuhan kebutuhan administrasi perkantoran Presentase pemenuhan kebutuhan gedung dan perlengkapan kerja	Jumlah Laporan Penyelenggaraan Rapat Koordinasi dan Konsultasi SKPD	Presentase pemenuhan layanan administrasi umum	Kab. Sleman, Semua Kecamatan, Semua Kelurahan	100 % 21 %	100 % 21 %	1 Laporan	1 Laporan	100 %	100 %	108,562,000	101,475,000	PENDAPATAN ASLI DAERAH (PAD)	Presentase pemenuhan kebutuhan administrasi perkantoran Presentase pemenuhan kebutuhan gedung dan perlengkapan kerja	100 % 21 %	161,733,000	
1.06.01.2.06	Administrasi Umum Perangkat Daerah											905,345,650	527,874,736	557,530,215				



**Perubahan Program dan Kegiatan Perangkat Daerah
Kabupaten Sleman
Tahun 2023**

Unit Organisasi : 1.06.0.00.0.00.01.0000 DINAS SOSIAL

Sub Unit Organisasi : 1.06.0.00.0.00.01.0000 DINAS SOSIAL

Kode	Urusan/ Bidang Urusan/ Program/ Kegiatan/ Sub Kegiatan	Indikator Kinerja			Rencana Tahun 2023								Catatan Penting	Prakiraan Maju Rencana Tahun 2024				
		Capaian Program	Keluaran Sub Kegiatan	Hasil Kegiatan	Lokasi Output Kegiatan	Target Capaian Kinerja				Pagu Indikatif (Rp.)		Sumber Dana		Target Capaian Kinerja		Kebutuhan Dana/ Pagu Indikatif (Rp.)		
						Program		Keluaran Sub Kegiatan		Hasil Kegiatan				Sebelum	Sesudah		Tolok Ukur	Target
						Sebelum	Sesudah	Sebelum	Sesudah	Sebelum	Sesudah							
1.06.01.2.06.10	Penatausahaan Arsip Dinamis pada SKPD	Presentase pemenuhan kebutuhan administrasi perkantoran Presentase pemenuhan kebutuhan gedung dan perlengkapan kerja	Jumlah Dokumen Penatausahaan Arsip Dinamis pada SKPD	Presentase pemenuhan layanan administrasi umum	Kab. Sleman, Semua Kecamatan, Semua Kelurahan	100 % 21 %	100 % 21 %	1 Dokumen	1 Dokumen	100 %	100 %	4,800,000	2,400,000	PENDAPATAN ASLI DAERAH (PAD)	Presentase pemenuhan kebutuhan administrasi perkantoran Presentase pemenuhan kebutuhan gedung dan perlengkapan kerja	100 % 21 %	5,280,000	
1.06.01.2.06	Administrasi Umum Perangkat Daerah											905,345,650	527,874,736		557,530,215			
1.06.01.2.06.11	Dukungan Pelaksanaan Sistem Pemerintahan Berbasis Elektronik pada SKPD	Presentase pemenuhan kebutuhan administrasi perkantoran Presentase pemenuhan kebutuhan gedung dan perlengkapan kerja	Jumlah Dokumen Dukungan Pelaksanaan Sistem Pemerintahan Berbasis Elektronik pada SKPD	Presentase pemenuhan layanan administrasi umum	Kab. Sleman, Semua Kecamatan, Semua Kelurahan	100 % 21 %	100 % 21 %	1 Dokumen	1 Dokumen	100 %	100 %	21,950,300	28,611,100	PENDAPATAN ASLI DAERAH (PAD)	Presentase pemenuhan kebutuhan administrasi perkantoran Presentase pemenuhan kebutuhan gedung dan perlengkapan kerja	100 % 21 %	24,145,330	
1.06.01.2.08	Penyediaan Jasa Penunjang Urusan Pemerintahan Daerah											285,485,772	258,057,446		314,034,459			
1.06.01.2.08.01	Penyediaan Jasa Surat Menyurat	persentase pemenuhan kebutuhan administrasi perkantoran Presentase pemenuhan kebutuhan gedung dan perlengkapan kerja	Jumlah Laporan Penyediaan Jasa Surat Menyurat	Presentase pemenuhan layanan jasa penunjang	Kab. Sleman, Semua Kecamatan, Semua Kelurahan	100 % 21 %	100 % 21 %	1 Laporan	1 Laporan	100 %	100 %	12,825,000	7,812,500	PENDAPATAN ASLI DAERAH (PAD)	persentase pemenuhan kebutuhan administrasi perkantoran Presentase pemenuhan kebutuhan gedung dan perlengkapan kerja	100 % 21 %	14,107,610	
1.06.01.2.08	Penyediaan Jasa Penunjang Urusan Pemerintahan Daerah											285,485,772	258,057,446		314,034,459			
1.06.01.2.08.02	Penyediaan Jasa Komunikasi, Sumber Daya Air dan Listrik	persentase pemenuhan kebutuhan administrasi perkantoran Presentase pemenuhan kebutuhan gedung dan perlengkapan kerja	Jumlah Laporan Penyediaan Jasa Komunikasi, Sumber Daya Air dan Listrik yang Disediakan	Presentase pemenuhan layanan jasa penunjang	Kab. Sleman, Semua Kecamatan, Semua Kelurahan	100 % 21 %	100 % 21 %	1 Laporan	1 Laporan	100 %	100 %	33,200,000	33,200,000	PENDAPATAN ASLI DAERAH (PAD)	persentase pemenuhan kebutuhan administrasi perkantoran Presentase pemenuhan kebutuhan gedung dan perlengkapan kerja	100 % 21 %	36,520,000	
1.06.01.2.08	Penyediaan Jasa Penunjang Urusan Pemerintahan Daerah											285,485,772	258,057,446		314,034,459			



**Perubahan Program dan Kegiatan Perangkat Daerah
Kabupaten Sleman
Tahun 2023**

Unit Organisasi : 1.06.0.00.0.00.01.0000 DINAS SOSIAL

Sub Unit Organisasi : 1.06.0.00.0.00.01.0000 DINAS SOSIAL

Kode	Urusan/ Bidang Urusan/ Program/ Kegiatan/ Sub Kegiatan	Indikator Kinerja			Rencana Tahun 2023								Catatan Penting	Prakiraan Maju Rencana Tahun 2024				
		Capaian Program	Keluaran Sub Kegiatan	Hasil Kegiatan	Lokasi Output Kegiatan	Target Capaian Kinerja				Pagu Indikatif (Rp.)		Sumber Dana		Target Capaian Kinerja		Kebutuhan Dana/ Pagu Indikatif (Rp.)		
						Program		Keluaran Sub Kegiatan		Hasil Kegiatan				Sebelum	Sesudah		Tolok Ukur	Target
						Sebelum	Sesudah	Sebelum	Sesudah	Sebelum	Sesudah							
1.06.01.2.08.04	Penyediaan Jasa Pelayanan Umum Kantor	persentase pemenuhan kebutuhan administrasi perkantoran Presentase pemenuhan kebutuhan gedung dan perlengkapan kerja	Jumlah Laporan Penyediaan Jasa Pelayanan Umum Kantor yang Disediakan	Presentase pemenuhan layanan jasa penunjang	Kab. Sleman, Semua Kecamatan, Semua Kelurahan	100 % 21 %	100 % 21 %	1 Laporan	1 Laporan	100 %	100 %	239,460,772	217,044,946	PENDAPATAN ASLI DAERAH (PAD)	persentase pemenuhan kebutuhan administrasi perkantoran Presentase pemenuhan kebutuhan gedung dan perlengkapan kerja	100 % 21 %	263,406,849	
1.06.01.2.09	Pemeliharaan Barang Milik Daerah Penunjang Urusan Pemerintahan Daerah											403,107,500	417,107,500		443,418,250			
1.06.01.2.09.02	Penyediaan Jasa Pemeliharaan, Biaya Pemeliharaan, Pajak dan Perizinan Kendaraan Dinas Operasional atau Lapangan	Presentase pemenuhan kebutuhan administrasi perkantoran Presentase pemenuhan kebutuhan gedung dan perlengkapan kerja	Jumlah Kendaraan Dinas Operasional atau Lapangan yang Dipelihara dan Dibayarkan Pajak dan Perizinannya	Presentase pemenuhan kebutuhan pemeliharaan BMD	Kab. Sleman, Semua Kecamatan, Semua Kelurahan	100 % 21 %	100 % 21 %	46 Unit	46 Unit	100 %	100 %	307,837,500	333,537,500	PENDAPATAN ASLI DAERAH (PAD)	Presentase pemenuhan kebutuhan administrasi perkantoran Presentase pemenuhan kebutuhan gedung dan perlengkapan kerja	100 % 21 %	338,621,250	
1.06.01.2.09	Pemeliharaan Barang Milik Daerah Penunjang Urusan Pemerintahan Daerah											403,107,500	417,107,500		443,418,250			
1.06.01.2.09.05	Pemeliharaan Mebel	Presentase pemenuhan kebutuhan administrasi perkantoran Presentase pemenuhan kebutuhan gedung dan perlengkapan kerja	Jumlah Mebel yang Dipelihara	Presentase pemenuhan kebutuhan pemeliharaan BMD	Kab. Sleman, Semua Kecamatan, Semua Kelurahan	100 % 21 %	100 % 21 %	30 Unit	30 Unit	100 %	100 %	3,000,000	3,000,000	PENDAPATAN ASLI DAERAH (PAD)	Presentase pemenuhan kebutuhan administrasi perkantoran Presentase pemenuhan kebutuhan gedung dan perlengkapan kerja	100 % 21 %	3,300,000	
1.06.01.2.09	Pemeliharaan Barang Milik Daerah Penunjang Urusan Pemerintahan Daerah											403,107,500	417,107,500		443,418,250			
1.06.01.2.09.06	Pemeliharaan Peralatan dan Mesin Lainnya	Presentase pemenuhan kebutuhan administrasi perkantoran Presentase pemenuhan kebutuhan gedung dan perlengkapan kerja	Jumlah Peralatan dan Mesin Lainnya yang Dipelihara	Presentase pemenuhan kebutuhan pemeliharaan BMD	Kab. Sleman, Semua Kecamatan, Semua Kelurahan	100 % 21 %	100 % 21 %	69 Unit	69 Unit	100 %	100 %	79,270,000	74,570,000	PENDAPATAN ASLI DAERAH (PAD)	Presentase pemenuhan kebutuhan administrasi perkantoran Presentase pemenuhan kebutuhan gedung dan perlengkapan kerja	100 % 21 %	87,197,000	
1.06.01.2.09	Pemeliharaan Barang Milik Daerah Penunjang Urusan Pemerintahan Daerah											403,107,500	417,107,500		443,418,250			



**Perubahan Program dan Kegiatan Perangkat Daerah
Kabupaten Sleman
Tahun 2023**

Unit Organisasi : 1.06.0.00.0.00.01.0000 DINAS SOSIAL

Sub Unit Organisasi : 1.06.0.00.0.00.01.0000 DINAS SOSIAL

Kode	Urusan/ Bidang Urusan/ Program/ Kegiatan/ Sub Kegiatan	Indikator Kinerja			Rencana Tahun 2023								Catatan Penting	Prakiraan Maju Rencana Tahun 2024				
		Capaian Program	Keluaran Sub Kegiatan	Hasil Kegiatan	Lokasi Output Kegiatan	Target Capaian Kinerja				Pagu Indikatif (Rp.)		Sumber Dana		Target Capaian Kinerja		Kebutuhan Dana/ Pagu Indikatif (Rp.)		
						Program		Keluaran Sub Kegiatan		Hasil Kegiatan				Sebelum	Sesudah		Tolok Ukur	Target
						Sebelum	Sesudah	Sebelum	Sesudah	Sebelum	Sesudah							
1.06.01.2.09.09	Pemeliharaan/Rehabilitasi Gedung Kantor dan Bangunan Lainnya	Presentase pemenuhan kebutuhan administrasi perkantoran Presentase pemenuhan kebutuhan gedung dan perlengkapan kerja	Jumlah Gedung Kantor dan Bangunan Lainnya yang Dipelihara/Direhabilitasi	Presentase pemenuhan kebutuhan pemeliharaan BMD	Kab. Sleman, Semua Kecamatan, Semua Kelurahan	100 % 21 %	100 % 21 %	2 Unit	2 Unit	100 %	100 %	13,000,000	6,000,000	PENDAPATAN ASLI DAERAH (PAD)	Presentase pemenuhan kebutuhan administrasi perkantoran Presentase pemenuhan kebutuhan gedung dan perlengkapan kerja	100 % 21 %	14,300,000	
1.06.02	PROGRAM PEMBERDAYAAN SOSIAL											2,093,438,850	2,048,463,500	2,145,188,787				
1.06.02.2.03	Pengembangan Potensi Sumber Kesejahteraan Sosial Daerah Kabupaten/Kota											2,093,438,850	2,048,463,500	2,145,188,787				
1.06.02.2.03.01	Peningkatan Kemampuan Potensi Pekerja Sosial Masyarakat Kabupaten/Kota	Persentase PSKS (Potensi Sumber Kesejahteraan Sosial) yang aktif	Jumlah Orang Mendapat Peningkatan Kapasitas Pekerja Sosial Masyarakat Kabupaten/Kota	Cakupan PSKS yang aktif	Kab. Sleman, Semua Kecamatan, Semua Kelurahan	71 %	71 %	50 orang	50 orang	75 %	75 %	79,884,600	64,734,600	PENDAPATAN ASLI DAERAH (PAD)	Persentase PSKS (Potensi Sumber Kesejahteraan Sosial) yang aktif	71 %	87,873,060	
1.06.02.2.03	Pengembangan Potensi Sumber Kesejahteraan Sosial Daerah Kabupaten/Kota											2,093,438,850	2,048,463,500	2,145,188,787				
1.06.02.2.03.02	Peningkatan Kemampuan Potensi Tenaga Kesejahteraan Sosial Kecamatan Kabupaten/Kota	Persentase PSKS (Potensi Sumber Kesejahteraan Sosial) yang aktif	Jumlah Tenaga Kesejahteraan Sosial Kecamatan Kabupaten/Kota yang Meningkatkan Kapasitasnya Kabupaten/Kota	Cakupan PSKS yang aktif	Kab. Sleman, Semua Kecamatan, Semua Kelurahan	71 %	71 %	17 orang	17 orang	75 %	75 %	221,899,800	221,899,800	PENDAPATAN ASLI DAERAH (PAD)	Persentase PSKS (Potensi Sumber Kesejahteraan Sosial) yang aktif	71 %	244,089,780	
1.06.02.2.03	Pengembangan Potensi Sumber Kesejahteraan Sosial Daerah Kabupaten/Kota											2,093,438,850	2,048,463,500	2,145,188,787				
1.06.02.2.03.04	Peningkatan Kemampuan Potensi Sumber Kesejahteraan Sosial Kelembagaan Masyarakat Kabupaten/Kota	Persentase PSKS (Potensi Sumber Kesejahteraan Sosial) yang aktif	Jumlah Lembaga Kesejahteraan Sosial yang Meningkatkan Kapasitasnya Kabupaten/Kota	Cakupan PSKS yang aktif	Kab. Sleman, Semua Kecamatan, Semua Kelurahan	71 %	71 %	3 Lembaga	3 Lembaga	75 %	75 %	1,612,454,550	1,592,109,300	PENDAPATAN ASLI DAERAH (PAD)	Persentase PSKS (Potensi Sumber Kesejahteraan Sosial) yang aktif	71 %	1,616,106,057	
1.06.02.2.03	Pengembangan Potensi Sumber Kesejahteraan Sosial Daerah Kabupaten/Kota											2,093,438,850	2,048,463,500	2,145,188,787				



**Perubahan Program dan Kegiatan Perangkat Daerah
Kabupaten Sleman
Tahun 2023**

Unit Organisasi : 1.06.0.00.0.00.01.0000 DINAS SOSIAL

Sub Unit Organisasi : 1.06.0.00.0.00.01.0000 DINAS SOSIAL

Kode	Urusan/ Bidang Urusan/ Program/ Kegiatan/ Sub Kegiatan	Indikator Kinerja			Rencana Tahun 2023								Catatan Penting	Prakiraan Maju Rencana Tahun 2024				
		Capaian Program	Keluaran Sub Kegiatan	Hasil Kegiatan	Lokasi Output Kegiatan	Target Capaian Kinerja				Pagu Indikatif (Rp.)		Sumber Dana		Target Capaian Kinerja		Kebutuhan Dana/ Pagu Indikatif (Rp.)		
						Program		Keluaran Sub Kegiatan		Hasil Kegiatan				Sebelum	Sesudah		Tolok Ukur	Target
						Sebelum	Sesudah	Sebelum	Sesudah	Sebelum	Sesudah							
1.06.02.2.03.05	Peningkatan Kemampuan Sumber Daya Manusia dan Penguatan Lembaga Konsultasi Kesejahteraan Keluarga (LK3)	Persentase PSKS (Potensi Sumber Kesejahteraan Sosial) yang aktif	Jumlah Sertifikat yang dari Hasil Peningkatan Sumber Daya Manusia dan Lembaga Konsultasi Kesejahteraan Keluarga (LK3) Kewenangan Kabupaten/Kota	Cakupan PSKS yang aktif	Kab. Sleman, Semua Kecamatan, Semua Kelurahan	71 %	71 %	3 Sertifikat	3 Sertifikat	75 %	75 %	179,199,900	169,719,800	PENDAPATAN ASLI DAERAH (PAD)	Persentase PSKS (Potensi Sumber Kesejahteraan Sosial) yang aktif	71 %	197,119,890	
1.06.03	PROGRAM PENANGANAN WARGA NEGARA MIGRAN KORBAN TINDAK KEKERASAN											9,999,900	9,999,900	10,999,890				
1.06.03.2.01	Pemulangan Warga Negara Migran Korban Tindak Kekerasan dari Titik Debarkasi di Daerah Kabupaten/Kota untuk Dipulangkan ke Desa/Kelurahan Asal											9,999,900	9,999,900	10,999,890				
1.06.03.2.01.01	Fasilitasi Pemulangan Warga Negara Migran Korban Tindak Kekerasan dari Titik Debarkasi di Daerah Kabupaten/Kota untuk dipulangkan ke Desa/Kelurahan Asal	Persentase Fasilitasi pemulangan warga negara migran Indonesia korban tindak kekerasan	Jumlah Warga Negara Migran Korban Tindak Kekerasan yang dipulangkan dari Titik Debarkasi di Daerah Provinsi untuk dipulangkan ke Desa/Kelurahan Asal Kewenangan Kabupaten/Kota	Cakupan PMKTK (Pekerja Migran Korban Tindak Kekerasan) yang bermasalah	Kab. Sleman, Semua Kecamatan, Semua Kelurahan	100 %	100 %	1 Orang	1 Orang	70 %	70 %	9,999,900	9,999,900	PENDAPATAN ASLI DAERAH (PAD)	Persentase Fasilitasi pemulangan warga negara migran Indonesia korban tindak kekerasan	100 %	10,999,890	
1.06.04.2.01	Rehabilitasi Sosial Dasar Penyandang Disabilitas Terlantar, Anak Terlantar, Lanjut Usia Terlantar, serta Gelandangan Pengemis di Luar Panti Sosial											13,314,693,200	13,126,971,650	15,185,383,867				
1.06.04.2.01.01	Penyediaan Permakanan	Persentase PMKS yang ditangani; Persentase pelayanan rujukan terpadu penanggulangan kemiskinan; Persentase keluarga penerima manfaat yang menerima bantuan sosial	Jumlah Orang yang Mendapatkan Pemenuhan Kebutuhan Permakanan Sesuai dengan Standar Gizi Minimal Kewenangan Kabupaten/Kota	Cakupan layanan Jaring Pengaman Sosial	Kab. Sleman, Semua Kecamatan, Semua Kelurahan	100%;100%;80%	100%;100%;80%	3675 Orang	3675 Orang	100 %	100 %	7,782,780,000	7,750,125,000	PENDAPATAN ASLI DAERAH (PAD) Dana Transfer Khusus-Dana Alokasi Khusus Non Fisik	Persentase PMKS yang ditangani; Persentase pelayanan rujukan terpadu penanggulangan kemiskinan; Persentase keluarga penerima manfaat yang menerima bantuan sosial	100%;100%;80%	8,561,058,000	
1.06.04.2.01.02	Penyediaan Sandang	Persentase PMKS yang ditangani; Persentase pelayanan rujukan terpadu penanggulangan kemiskinan; Persentase keluarga penerima manfaat yang menerima bantuan sosial	Jumlah Orang yang Menerima Pakaian dan Kelengkapan Lainnya yang Tersedia dalam 1 Tahun Kewenangan Kabupaten/Kota	Cakupan layanan Jaring Pengaman Sosial	Kab. Sleman, Semua Kecamatan, Semua Kelurahan	100%;100%;80%	100%;100%;80%	3675 Orang	3675 Orang	100 %	100 %	2,385,000,000	2,385,000,000	PENDAPATAN ASLI DAERAH (PAD)	Persentase PMKS yang ditangani; Persentase pelayanan rujukan terpadu penanggulangan kemiskinan; Persentase keluarga penerima manfaat yang menerima bantuan sosial	100%;100%;80%	3,162,720,000	
1.06.04.2.01	Rehabilitasi Sosial Dasar Penyandang Disabilitas Terlantar, Anak Terlantar, Lanjut Usia Terlantar, serta Gelandangan Pengemis di Luar Panti Sosial											13,314,693,200	13,126,971,650	15,185,383,867				



**Perubahan Program dan Kegiatan Perangkat Daerah
Kabupaten Sleman
Tahun 2023**

Unit Organisasi : 1.06.0.00.0.00.01.0000 DINAS SOSIAL
Sub Unit Organisasi : 1.06.0.00.0.00.01.0000 DINAS SOSIAL

Kode	Urusan/ Bidang Urusan/ Program/ Kegiatan/ Sub Kegiatan	Indikator Kinerja			Rencana Tahun 2023								Catatan Penting	Prakiraan Maju Rencana Tahun 2024				
		Capaian Program	Keluaran Sub Kegiatan	Hasil Kegiatan	Lokasi Output Kegiatan	Target Capaian Kinerja						Pagu Indikatif (Rp.)		Sumber Dana	Target Capaian Kinerja		Kebutuhan Dana/ Pagu Indikatif (Rp.)	
						Program		Keluaran Sub Kegiatan		Hasil Kegiatan					Tolok Ukur	Target		
						Sebelum	Sesudah	Sebelum	Sesudah	Sebelum	Sesudah	Sebelum						Sesudah
1.06.04.2.01.03	Penyediaan Alat Bantu	Persentase PMKS yang ditangani;Persentase pelayanan rujukan terpadu penanggulangan kemiskinan;Persentase keluarga penerima manfaat yang menerima bantuan sosial	Jumlah Orang yang Mendapatkan Alat Bantu dan Alat Bantu Peraga sesuai Kebutuhan Kewenangan Kabupaten/Kota	Cakupan layanan Jaring Pengaman Sosial	Kab. Sleman, Semua Kecamatan, Semua Kelurahan	100%;100%;80%	100%;100%;80%	3 orang	103 orang	100 %	100 %	10,500,000	10,500,000	PENDAPATAN ASLI DAERAH (PAD)	Persentase PMKS yang ditangani;Persentase pelayanan rujukan terpadu penanggulangan kemiskinan;Persentase keluarga penerima manfaat yang menerima bantuan sosial	100%;100%;80%	11,550,000	
1.06.04.2.01	Rehabilitasi Sosial Dasar Penyandang Disabilitas Terlantar, Anak Terlantar, Lanjut Usia Terlantar, serta Gelandangan Pengemis di Luar Panti Sosial											13,314,693,200	13,126,971,650	15,185,383,867				
1.06.04.2.01.04	Pemberian Pelayanan Reunifikasi Keluarga	Persentase PMKS yang ditangani;Persentase pelayanan rujukan terpadu penanggulangan kemiskinan;Persentase keluarga penerima manfaat yang menerima bantuan sosial	Jumlah Orang yang Mendapatkan Pelayanan Reunifikasi Keluarga Kewenangan Kabupaten/Kota	Cakupan layanan Jaring Pengaman Sosial	Kab. Sleman, Semua Kecamatan, Semua Kelurahan	100%;100%;80%	100%;100%;80%	5 Orang	15 Orang	100 %	100 %	95,999,900	94,675,100	PENDAPATAN ASLI DAERAH (PAD)	Persentase PMKS yang ditangani;Persentase pelayanan rujukan terpadu penanggulangan kemiskinan;Persentase keluarga penerima manfaat yang menerima bantuan sosial	100%;100%;80%	105,599,890	
1.06.04.2.01	Rehabilitasi Sosial Dasar Penyandang Disabilitas Terlantar, Anak Terlantar, Lanjut Usia Terlantar, serta Gelandangan Pengemis di Luar Panti Sosial											13,314,693,200	13,126,971,650	15,185,383,867				
1.06.04.2.01.05	Pemberian Bimbingan Fisik, Mental, Spiritual, dan Sosial	Persentase PMKS yang ditangani;Persentase pelayanan rujukan terpadu penanggulangan kemiskinan;Persentase keluarga penerima manfaat yang menerima bantuan sosial	Jumlah Peserta Bimbingan Fisik, Mental, Spiritual dan Sosial Kewenangan Kabupaten/Kota	Cakupan layanan Jaring Pengaman Sosial	Kab. Sleman, Semua Kecamatan, Semua Kelurahan	100%;100%;80%	100%;100%;80%	32 Orang	132 Orang	100 %	100 %	1,218,743,200	1,143,003,200	PENDAPATAN ASLI DAERAH (PAD)	Persentase PMKS yang ditangani;Persentase pelayanan rujukan terpadu penanggulangan kemiskinan;Persentase keluarga penerima manfaat yang menerima bantuan sosial	100%;100%;80%	1,340,617,520	
1.06.04.2.01	Rehabilitasi Sosial Dasar Penyandang Disabilitas Terlantar, Anak Terlantar, Lanjut Usia Terlantar, serta Gelandangan Pengemis di Luar Panti Sosial											13,314,693,200	13,126,971,650	15,185,383,867				
1.06.04.2.01.06	Pemberian Bimbingan Sosial kepada Keluarga Penyandang Disabilitas Terlantar, Anak Terlantar, Lanjut Usia Terlantar, serta Gelandangan Pengemis dan Masyarakat	Persentase PMKS yang ditangani;Persentase pelayanan rujukan terpadu penanggulangan kemiskinan;Persentase keluarga penerima manfaat yang menerima bantuan sosial	Jumlah Peserta Bimbingan Sosial kepada Keluarga Penyandang Disabilitas Terlantar, Anak Terlantar, Lanjut Usia Terlantar, serta Gelandangan Pengemis dan Masyarakat Kewenangan Kabupaten/Kota	Cakupan layanan Jaring Pengaman Sosial	Kab. Sleman, Semua Kecamatan, Semua Kelurahan	100%;100%;80%	100%;100%;80%	1 Orang	501 Orang	100 %	100 %	1,504,670,200	1,485,625,950	PENDAPATAN ASLI DAERAH (PAD)	Persentase PMKS yang ditangani;Persentase pelayanan rujukan terpadu penanggulangan kemiskinan;Persentase keluarga penerima manfaat yang menerima bantuan sosial	100%;100%;80%	1,655,138,567	



**Perubahan Program dan Kegiatan Perangkat Daerah
Kabupaten Sleman
Tahun 2023**

Unit Organisasi : 1.06.0.00.0.00.01.0000 DINAS SOSIAL
Sub Unit Organisasi : 1.06.0.00.0.00.01.0000 DINAS SOSIAL

Kode	Urusan/ Bidang Urusan/ Program/ Kegiatan/ Sub Kegiatan	Indikator Kinerja			Rencana Tahun 2023								Catatan Penting	Prakiraan Maju Rencana Tahun 2024				
		Capaian Program	Keluaran Sub Kegiatan	Hasil Kegiatan	Lokasi Output Kegiatan	Target Capaian Kinerja				Pagu Indikatif (Rp.)		Sumber Dana		Target Capaian Kinerja		Kebutuhan Dana/ Pagu Indikatif (Rp.)		
						Program		Keluaran Sub Kegiatan		Hasil Kegiatan				Sebelum	Sesudah		Tolok Ukur	Target
						Sebelum	Sesudah	Sebelum	Sesudah	Sebelum	Sesudah							
1.06.05.2.01	Pendataan Fakir Miskin Cakupan Daerah Kabupaten/Kota	Presentase keluarga penerima manfaat yang menerima bantuan sosial Presentase pelayanan rujukan terpadu penanggulangan kemiskinan Presentase pemutakhiran data terpadu penanggulangan kemiskinan	Jumlah Fakir Miskin Cakupan Daerah Kabupaten/Kota yang Didata	Cakupan Data Fakir Miskin	Kab. Sleman, Semua Kecamatan, Semua Kelurahan	80 % 100 % 100 %	80 % 100 % 100 %	100000 Orang	100000 Orang	100 %	100 %	3,739,971,400	3,967,679,600	PENDAPATAN ASLI DAERAH (PAD)	Presentase keluarga penerima manfaat yang menerima bantuan sosial Presentase pelayanan rujukan terpadu penanggulangan kemiskinan Presentase pemutakhiran data terpadu penanggulangan kemiskinan	80 % 100 % 100 %	3,796,838,430	
1.06.05.2.02	Pengelolaan Data Fakir Miskin Cakupan Daerah Kabupaten/Kota											14,852,707,000	14,808,497,900	9,890,694,495				
1.06.05.2.02	Pengelolaan Data Fakir Miskin Cakupan Daerah Kabupaten/Kota	Presentase keluarga penerima manfaat yang menerima bantuan sosial Presentase pelayanan rujukan terpadu penanggulangan kemiskinan Presentase pemutakhiran data terpadu penanggulangan kemiskinan	Jumlah Keluarga yang Mendapatkan Pengentasan Fakir Miskin Kabupaten/Kota	Cakupan Data Fakir Miskin	Kab. Sleman, Semua Kecamatan, Semua Kelurahan	80 % 100 % 100 %	80 % 100 % 100 %	30000 Keluarga	30000 Keluarga	100 %	100 %	1,965,987,200	1,879,333,000	PENDAPATAN ASLI DAERAH (PAD)	Presentase keluarga penerima manfaat yang menerima bantuan sosial Presentase pelayanan rujukan terpadu penanggulangan kemiskinan Presentase pemutakhiran data terpadu penanggulangan kemiskinan	80 % 100 % 100 %	397,606,825	
1.06.05.2.02	Pengelolaan Data Fakir Miskin Cakupan Daerah Kabupaten/Kota											14,852,707,000	14,808,497,900	9,890,694,495				
1.06.05.2.03	Fasilitasi Bantuan Sosial Kesejahteraan Keluarga	Presentase keluarga penerima manfaat yang menerima bantuan sosial Presentase pelayanan rujukan terpadu penanggulangan kemiskinan Presentase pemutakhiran data terpadu penanggulangan kemiskinan	Jumlah Keluarga Penerima Manfaat (KPM) yang Mendapatkan Bantuan Sosial Kesejahteraan Keluarga Kabupaten/Kota	Cakupan Data Fakir Miskin	Kab. Sleman, Semua Kecamatan, Semua Kelurahan	80 % 100 % 100 %	80 % 100 % 100 %	70000 Keluarga	70000 Keluarga	100 %	100 %	6,435,390,000	7,469,269,700	PENDAPATAN ASLI DAERAH (PAD)	Presentase keluarga penerima manfaat yang menerima bantuan sosial Presentase pelayanan rujukan terpadu penanggulangan kemiskinan Presentase pemutakhiran data terpadu penanggulangan kemiskinan	80 % 100 % 100 %	3,226,575,000	



**Perubahan Program dan Kegiatan Perangkat Daerah
Kabupaten Sleman
Tahun 2023**

Unit Organisasi : 1.06.0.00.0.00.01.0000 DINAS SOSIAL

Sub Unit Organisasi : 1.06.0.00.0.00.01.0000 DINAS SOSIAL

Kode	Urusan/ Bidang Urusan/ Program/ Kegiatan/ Sub Kegiatan	Indikator Kinerja			Rencana Tahun 2023								Catatan Penting	Prakiraan Maju Rencana Tahun 2024				
		Capaian Program	Keluaran Sub Kegiatan	Hasil Kegiatan	Lokasi Output Kegiatan	Target Capaian Kinerja				Pagu Indikatif (Rp.)		Sumber Dana		Target Capaian Kinerja		Kebutuhan Dana/ Pagu Indikatif (Rp.)		
						Program		Keluaran Sub Kegiatan		Hasil Kegiatan				Sebelum	Sesudah		Tolok Ukur	Target
						Sebelum	Sesudah	Sebelum	Sesudah	Sebelum	Sesudah							
1.06.05.2.04	Fasilitasi Bantuan Pengembangan Ekonomi Masyarakat	Presentase keluarga penerima manfaat yang menerima bantuan sosial Presentase pelayanan rujukan terpadu penanggulangan kemiskinan Presentase pemutakhiran data terpadu penanggulangan kemiskinan	Jumlah Orang Mendapatkan Bantuan Pengembangan Ekonomi Masyarakat Kewenangan Kabupaten/Kota	Cakupan Data Fakir Miskin	Kab. Sleman, Semua Kecamatan, Semua Kelurahan	80 % 100 % 100 %	80 % 100 % 100 %	180 Orang	180 Orang	100 %	100 %	2,711,358,400	1,492,215,600	PENDAPATAN ASLI DAERAH (PAD)	Presentase keluarga penerima manfaat yang menerima bantuan sosial Presentase pelayanan rujukan terpadu penanggulangan kemiskinan Presentase pemutakhiran data terpadu penanggulangan kemiskinan	80 % 100 % 100 %	2,469,674,240	
1.06.06.2.01	Perlindungan Sosial Korban Bencana Alam dan Sosial Kabupaten/Kota											782,222,900	377,067,700	847,306,818				
1.06.06.2.01.01	Penyediaan Makanan	Jumlah kampung siaga yang terbentuk	Jumlah Orang yang Mendapatkan Permakanan 3x1 Hari dalam Masa Tanggap Darurat (Pengungsian) Kewenangan Kabupaten/Kota	Terpenuhnya sebagian kebutuhan korban bencana	Kab. Sleman, Semua Kecamatan, Semua Kelurahan	20 kampung	20 kampung	360 Orang	360 Orang	100 %	100 %	744,329,000	346,354,000	PENDAPATAN ASLI DAERAH (PAD)	Jumlah kampung siaga yang terbentuk	20 kampung	818,761,900	
1.06.06.2.01	Perlindungan Sosial Korban Bencana Alam dan Sosial Kabupaten/Kota											782,222,900	377,067,700	847,306,818				
1.06.06.2.01.05	Pelayanan Dukungan Psikososial	Jumlah kampung siaga yang terbentuk	Jumlah Korban Bencana yang Mendapatkan Layanan Dukungan Psikososial Kewenangan Kabupaten/Kota	Terpenuhnya sebagian kebutuhan korban bencana	Kab. Sleman, Semua Kecamatan, Semua Kelurahan	20 kampung	20 kampung	10 Orang	10 Orang	100 %	100 %	37,893,900	30,713,700	PENDAPATAN ASLI DAERAH (PAD)	Jumlah kampung siaga yang terbentuk	20 kampung	28,544,918	
1.06.06.2.02	Penyelenggaraan Pemberdayaan Masyarakat Terhadap Kesiapsiagaan Bencana Kabupaten/Kota											674,304,750	591,939,550	441,866,425				
1.06.06.2.02.01	Koordinasi, Sosialisasi dan Pelaksanaan Kampung Siaga Bencana	Jumlah kampung siaga yang terbentuk	Jumlah Kampung yang Melaksanakan Koordinasi, Sosialisasi dan Pelaksanaan Kampung Siaga Bencana Kewenangan Kabupaten/Kota	Cakupan Peningkatan Kapasitas Kampung Siaga Bencana dan Taruna Siaga Bencana	Kab. Sleman, Semua Kecamatan, Semua Kelurahan	20 kampung	20 kampung	19 Kampung	19 Kampung	100 %	100 %	412,586,200	264,689,200	PENDAPATAN ASLI DAERAH (PAD)	Jumlah kampung siaga yang terbentuk	20 kampung	193,203,120	
1.06.06.2.02	Penyelenggaraan Pemberdayaan Masyarakat Terhadap Kesiapsiagaan Bencana Kabupaten/Kota											674,304,750	591,939,550	441,866,425				



**Perubahan Program dan Kegiatan Perangkat Daerah
Kabupaten Sleman
Tahun 2023**

Unit Organisasi : 1.06.0.00.0.00.01.0000 DINAS SOSIAL

Sub Unit Organisasi : 1.06.0.00.0.00.01.0000 DINAS SOSIAL

Kode	Urusan/ Bidang Urusan/ Program/ Kegiatan/ Sub Kegiatan	Indikator Kinerja			Rencana Tahun 2023								Catatan Penting	Prakiraan Maju Rencana Tahun 2024				
		Capaian Program	Keluaran Sub Kegiatan	Hasil Kegiatan	Lokasi Output Kegiatan	Target Capaian Kinerja				Pagu Indikatif (Rp.)		Sumber Dana		Target Capaian Kinerja		Kebutuhan Dana/ Pagu Indikatif (Rp.)		
						Program		Keluaran Sub Kegiatan		Hasil Kegiatan				Sebelum	Sesudah		Tolok Ukur	Target
						Sebelum	Sesudah	Sebelum	Sesudah	Sebelum	Sesudah							
1.06.06.2.02	Koordinasi, Sosialisasi dan Pelaksanaan Taruna Siaga Bencana	Jumlah kampung siaga yang terbentuk	Jumlah Orang yang Melaksanakan Koordinasi, Sosialisasi dan Pelaksanaan Taruna Siaga Bencana Kewenangan Kabupaten/Kota	Cakupan Peningkatan Kapasitas Kampung Siaga Bencana dan Taruna Siaga Bencana	Kab. Sleman, Semua Kecamatan, Semua Kelurahan	20 kampung	20 kampung	112 Orang	112 Orang	100 %	100 %	261,718,550	327,250,350	PENDAPATAN ASLI DAERAH (PAD)	Jumlah kampung siaga yang terbentuk	20 kampung	248,663,305	
1.06.07.2.01	Pemeliharaan Taman Makam Pahlawan Nasional Kabupaten/Kota											39,304,800	35,130,000		43,235,280			
1.06.07.2.03	Pengamanan Taman Makam Pahlawan Nasional Kabupaten/Kota	Cakupan pengelolaan Tetenger/Monumen/Tempat Sejarah	Jumlah Laporan Hasil Pengamanan Taman Makam Pahlawan Nasional Kabupaten/Kota	Cakupan pengelolaan TMP (Monumen/tetenger bersejarah)	Kab. Sleman, Semua Kecamatan, Semua Kelurahan	100 %	100 %	18 Laporan	18 Laporan	100 %	100 %	39,304,800	35,130,000	PENDAPATAN ASLI DAERAH (PAD)	Cakupan pengelolaan Tetenger/Monumen/Tempat Sejarah	100 %	43,235,280	
TOTAL												39,518,229,178	37,673,771,138		35,966,344,902			



**Perubahan Program dan Kegiatan Perangkat Daerah
Kabupaten Sleman
Tahun 2023**

Unit Organisasi : 2.07.3.32.0.00.01.0000 DINAS TENAGA KERJA

Sub Unit Organisasi : 2.07.3.32.0.00.01.0000 DINAS TENAGA KERJA

Kode	Urusan/ Bidang Urusan/ Program/ Kegiatan/ Sub Kegiatan	Indikator Kinerja			Rencana Tahun 2023								Catatan Penting	Prakiraan Maju Rencana Tahun 2024								
		Capaian Program	Keluaran Sub Kegiatan	Hasil Kegiatan	Lokasi Output Kegiatan	Target Capaian Kinerja				Pagu Indikatif (Rp.)		Sumber Dana		Target Capaian Kinerja		Kebutuhan Dana/ Pagu Indikatif (Rp.)						
						Program		Keluaran Sub Kegiatan		Hasil Kegiatan				Sebelum	Sesudah		Tolok Ukur	Target				
						Sebelum	Sesudah	Sebelum	Sesudah	Sebelum	Sesudah											
2		URUSAN PEMERINTAHAN WAJIB YANG TIDAK BERKAITAN DENGAN PELAYANAN DASAR																				
2	07	URUSAN PEMERINTAHAN BIDANG TENAGA KERJA											28,674,509,325	31,415,081,550		8,379,920,000						
2	07	01	PROGRAM PENUNJANG URUSAN PEMERINTAHAN DAERAH KABUPATEN/KOTA											11,426,416,325	10,718,281,950		249,900,000					
2	07	01	2.0 1	Perencanaan, Penganggaran, dan Evaluasi Kinerja Perangkat Daerah											48,027,000	35,742,000		40,900,000				
2	07	01	2.0 1	01	Penyusunan Dokumen Perencanaan Perangkat Daerah	Persentase pemenuhan kebutuhan administrasi perkantoran; Persentase pemenuhan layanan sarana dan prasarana kerja	Jumlah Dokumen Perencanaan Perangkat Daerah	Persentase ketersediaan dokumen perencanaan, penganggaran dan evaluasi kinerja perangkat daerah			100%; 100 %	100%; 100 %	4 Dokumen	4 Dokumen	100 %	100 %	25,282,500	20,407,500	PENDAPATAN ASLI DAERAH (PAD)	Persentase pemenuhan kebutuhan administrasi perkantoran; Persentase pemenuhan layanan sarana dan prasarana kerja	100%; 100 %	28,000,000
2	07	01	2.0 1	Perencanaan, Penganggaran, dan Evaluasi Kinerja Perangkat Daerah											48,027,000	35,742,000		40,900,000				
2	07	01	2.0 1	02	Koordinasi dan Penyusunan Dokumen RKA-SKPD	Persentase pemenuhan kebutuhan administrasi perkantoran; Persentase pemenuhan layanan sarana dan prasarana kerja	Jumlah Dokumen RKA-SKPD dan Laporan Hasil Koordinasi Penyusunan Dokumen RKA-SKPD	Persentase ketersediaan dokumen perencanaan, penganggaran dan evaluasi kinerja perangkat daerah			100%; 100 %	100%; 100 %	1 Dokumen	1 Dokumen	100 %	100 %	2,762,400	2,162,400	PENDAPATAN ASLI DAERAH (PAD)	Persentase pemenuhan kebutuhan administrasi perkantoran; Persentase pemenuhan layanan sarana dan prasarana kerja	100%; 100 %	3,500,000
2	07	01	2.0 1	Perencanaan, Penganggaran, dan Evaluasi Kinerja Perangkat Daerah											48,027,000	35,742,000		40,900,000				
2	07	01	2.0 1	03	Koordinasi dan Penyusunan Dokumen Perubahan RKA-SKPD	Persentase pemenuhan kebutuhan administrasi perkantoran; Persentase pemenuhan layanan sarana dan prasarana kerja	Jumlah Dokumen Perubahan RKA-SKPD dan Laporan Hasil Koordinasi Penyusunan Dokumen Perubahan RKA-SKPD	Persentase ketersediaan dokumen perencanaan, penganggaran dan evaluasi kinerja perangkat daerah			100%; 100 %	100%; 100 %	1 Dokumen	1 Dokumen	100 %	100 %	2,349,900	1,149,900	PENDAPATAN ASLI DAERAH (PAD)	Persentase pemenuhan kebutuhan administrasi perkantoran; Persentase pemenuhan layanan sarana dan prasarana kerja	100%; 100 %	2,800,000
2	07	01	2.0 1	04	Koordinasi dan Penyusunan DPA-SKPD	Persentase pemenuhan kebutuhan administrasi perkantoran; Persentase pemenuhan layanan sarana dan prasarana kerja	Jumlah Dokumen DPA-SKPD dan Laporan Hasil Koordinasi Penyusunan Dokumen DPA-SKPD	Persentase ketersediaan dokumen perencanaan, penganggaran dan evaluasi kinerja perangkat daerah			100%; 100 %	100%; 100 %	1 Dokumen	1 Dokumen	100 %	100 %	2,844,900	1,644,900	PENDAPATAN ASLI DAERAH (PAD)	Persentase pemenuhan kebutuhan administrasi perkantoran; Persentase pemenuhan layanan sarana dan prasarana kerja	100%; 100 %	3,700,000
2	07	01	2.0 1	Perencanaan, Penganggaran, dan Evaluasi Kinerja Perangkat Daerah											48,027,000	35,742,000		40,900,000				



**Perubahan Program dan Kegiatan Perangkat Daerah
Kabupaten Sleman
Tahun 2023**

Unit Organisasi : 2.07.3.32.0.00.01.0000 DINAS TENAGA KERJA

Sub Unit Organisasi : 2.07.3.32.0.00.01.0000 DINAS TENAGA KERJA

Kode	Urusan/ Bidang Urusan/ Program/ Kegiatan/ Sub Kegiatan	Indikator Kinerja			Rencana Tahun 2023								Catatan Penting	Prakiraan Maju Rencana Tahun 2024				
		Capaian Program	Keluaran Sub Kegiatan	Hasil Kegiatan	Lokasi Output Kegiatan	Target Capaian Kinerja				Pagu Indikatif (Rp.)		Sumber Dana		Target Capaian Kinerja		Kebutuhan Dana/ Pagu Indikatif (Rp.)		
						Program		Keluaran Sub Kegiatan		Hasil Kegiatan				Sebelum	Sesudah		Tolok Ukur	Target
						Sebelum	Sesudah	Sebelum	Sesudah	Sebelum	Sesudah							
2.07.01.2.01.05	Koordinasi dan Penyusunan Perubahan DPA-SKPD	Persentase pemenuhan kebutuhan administrasi perkantoran; Persentase pemenuhan layanan sarana dan prasarana kerja	Jumlah Dokumen Perubahan DPA-SKPD dan Laporan Hasil Koordinasi Penyusunan Dokumen Perubahan DPA-SKPD	Persentase ketersediaan dokumen perencanaan, penganggaran dan evaluasi kinerja perangkat daerah		100%; 100 %	100%; 100 %	1 Dokumen	1 Dokumen	100 %	100 %	2,212,500	1,612,500	PENDAPATAN ASLI DAERAH (PAD)	Persentase pemenuhan kebutuhan administrasi perkantoran; Persentase pemenuhan layanan sarana dan prasarana kerja	100%; 100 %	2,900,000	
2.07.01.2.01.1	Perencanaan, Penganggaran, dan Evaluasi Kinerja Perangkat Daerah											48,027,000	35,742,000		40,900,000			
2.07.01.2.01.07	Evaluasi Kinerja Perangkat Daerah	Persentase pemenuhan kebutuhan administrasi perkantoran; Persentase pemenuhan layanan sarana dan prasarana kerja	Jumlah Laporan Evaluasi Kinerja Perangkat Daerah	Persentase ketersediaan dokumen perencanaan, penganggaran dan evaluasi kinerja perangkat daerah	Kab. Sleman, Semua Kecamatan, Semua Kelurahan	100%; 100 %	100%; 100 %	23 Laporan	23 Laporan	100 %	100 %	12,574,800	8,764,800	PENDAPATAN ASLI DAERAH (PAD)	Persentase pemenuhan kebutuhan administrasi perkantoran; Persentase pemenuhan layanan sarana dan prasarana kerja	100%; 100 %	0	
2.07.01.2.01.2	Administrasi Keuangan Perangkat Daerah											9,197,204,287	8,862,774,287		0			
2.07.01.2.01.01	Penyediaan Gaji dan Tunjangan ASN	Persentase pemenuhan kebutuhan administrasi perkantoran; Persentase pemenuhan layanan sarana dan prasarana kerja	Jumlah Orang yang Menerima Gaji dan Tunjangan ASN	Persentase dokumen laporan keuangan disampaikan tepat waktu		100%; 100 %	100%; 100 %	12 Orang/bulan	12 Orang/bulan	100 %	100 %	8,898,554,287	8,583,714,287	PENDAPATAN ASLI DAERAH (PAD)	Persentase pemenuhan kebutuhan administrasi perkantoran; Persentase pemenuhan layanan sarana dan prasarana kerja	100%; 100 %	0	
2.07.01.2.01.03	Pelaksanaan Penatausahaan dan Pengujian/Verifikasi Keuangan SKPD	Persentase pemenuhan kebutuhan administrasi perkantoran; Persentase pemenuhan layanan sarana dan prasarana kerja	Jumlah Dokumen Penatausahaan dan Pengujian/Verifikasi Keuangan SKPD	Persentase dokumen laporan keuangan disampaikan tepat waktu	Kab. Sleman, Semua Kecamatan, Semua Kelurahan	100%; 100 %	100%; 100 %	1 Dokumen	1 Dokumen	100 %	100 %	275,400,000	263,910,000	PENDAPATAN ASLI DAERAH (PAD)	Persentase pemenuhan kebutuhan administrasi perkantoran; Persentase pemenuhan layanan sarana dan prasarana kerja	100%; 100 %	0	
2.07.01.2.01.07	Koordinasi dan Penyusunan Laporan Keuangan Bulanan/ Triwulanan/ Semesteran SKPD	Persentase pemenuhan kebutuhan administrasi perkantoran; Persentase pemenuhan layanan sarana dan prasarana kerja	Jumlah Laporan Keuangan Bulanan/ Triwulanan/ Semesteran SKPD dan Laporan Koordinasi Penyusunan Laporan Keuangan Bulanan/ Triwulanan/ Semesteran SKPD	Persentase dokumen laporan keuangan disampaikan tepat waktu		100%; 100 %	100%; 100 %	4 Laporan	4 Laporan	100 %	100 %	23,250,000	15,150,000	PENDAPATAN ASLI DAERAH (PAD)	Persentase pemenuhan kebutuhan administrasi perkantoran; Persentase pemenuhan layanan sarana dan prasarana kerja	100%; 100 %	0	
2.07.01.2.01.5	Administrasi Kepegawaian Perangkat Daerah											194,495,800	177,119,200		0			
2.07.01.2.01.03	Pendataan dan Pengolahan Administrasi Kepegawaian	Persentase pemenuhan kebutuhan administrasi perkantoran; Persentase pemenuhan layanan sarana dan prasarana kerja	Jumlah Dokumen Pendataan dan Pengolahan Administrasi Kepegawaian	Persentase dokumen laporan keuangan disampaikan tepat waktu	Kab. Sleman, Semua Kecamatan, Semua Kelurahan	100%; 100 %	100%; 100 %	1 Dokumen	1 Dokumen	100 %	100 %	194,495,800	177,119,200	PENDAPATAN ASLI DAERAH (PAD)	Persentase pemenuhan kebutuhan administrasi perkantoran; Persentase pemenuhan layanan sarana dan prasarana kerja	100%; 100 %	0	
2.07.01.2.01.6	Administrasi Umum Perangkat Daerah											530,559,100	316,235,700		209,000,000			



**Perubahan Program dan Kegiatan Perangkat Daerah
Kabupaten Sleman
Tahun 2023**

Unit Organisasi : 2.07.3.32.0.00.01.0000 DINAS TENAGA KERJA

Sub Unit Organisasi : 2.07.3.32.0.00.01.0000 DINAS TENAGA KERJA

Kode	Urusan/ Bidang Urusan/ Program/ Kegiatan/ Sub Kegiatan	Indikator Kinerja			Rencana Tahun 2023								Catatan Penting	Prakiraan Maju Rencana Tahun 2024			
		Capaian Program	Keluaran Sub Kegiatan	Hasil Kegiatan	Lokasi Output Kegiatan	Target Capaian Kinerja				Pagu Indikatif (Rp.)		Sumber Dana		Target Capaian Kinerja		Kebutuhan Dana/ Pagu Indikatif (Rp.)	
						Program		Keluaran Sub Kegiatan						Hasil Kegiatan			Tolok Ukur
						Sebelum	Sesudah	Sebelum	Sesudah	Sebelum	Sesudah			Sebelum	Sesudah		
2.07.01.2.06.01	Penyediaan Komponen Instalasi Listrik/Penerangan Bangunan Kantor	Persentase pemenuhan kebutuhan administrasi perkantoran; Persentase pemenuhan layanan sarana dan prasarana kerja	Jumlah Paket Komponen Instalasi Listrik/Penerangan Bangunan Kantor yang Disediakan	Persentase pemenuhan kebutuhan administrasi umum	Kab. Sleman, Semua Kecamatan, Semua Kelurahan	100%; 100 %	100%; 100 %	1 Paket	1 Paket	100 %	100 %	41,484,800	27,221,600	PENDAPATAN ASLI DAERAH (PAD)	Persentase pemenuhan kebutuhan administrasi perkantoran; Persentase pemenuhan layanan sarana dan prasarana kerja	100%; 100 %	0
2.07.01.2.06.02	Penyediaan Peralatan dan Perlengkapan Kantor	Persentase pemenuhan kebutuhan administrasi perkantoran; Persentase pemenuhan layanan sarana dan prasarana kerja	Jumlah Paket Peralatan dan Perlengkapan Kantor yang Disediakan	Persentase pemenuhan kebutuhan administrasi umum	Kab. Sleman, Semua Kecamatan, Semua Kelurahan	100%; 100 %	100%; 100 %	6 Paket	6 Paket	100 %	100 %	154,750,000	20,200,000	PENDAPATAN ASLI DAERAH (PAD)	Persentase pemenuhan kebutuhan administrasi perkantoran; Persentase pemenuhan layanan sarana dan prasarana kerja	100%; 100 %	0
2.07.01.2.06.04	Penyediaan Bahan Logistik Kantor	Persentase pemenuhan kebutuhan administrasi perkantoran; Persentase pemenuhan layanan sarana dan prasarana kerja	Jumlah Paket Bahan Logistik Kantor yang Disediakan	Persentase pemenuhan kebutuhan administrasi umum	Kab. Sleman, Semua Kecamatan, Semua Kelurahan	100%; 100 %	100%; 100 %	2 Paket	2 Paket	100 %	100 %	115,572,900	78,821,000	PENDAPATAN ASLI DAERAH (PAD)	Persentase pemenuhan kebutuhan administrasi perkantoran; Persentase pemenuhan layanan sarana dan prasarana kerja	100%; 100 %	0
2.07.01.2.06.05	Penyediaan Barang Cetak dan Penggandaan	Persentase pemenuhan kebutuhan administrasi perkantoran; Persentase pemenuhan layanan sarana dan prasarana kerja	Jumlah Paket Barang Cetak dan Penggandaan yang Disediakan	Persentase pemenuhan kebutuhan administrasi umum	Kab. Sleman, Semua Kecamatan, Semua Kelurahan	100%; 100 %	100%; 100 %	2 Paket	2 Paket	100 %	100 %	68,074,400	62,606,100	PENDAPATAN ASLI DAERAH (PAD)	Persentase pemenuhan kebutuhan administrasi perkantoran; Persentase pemenuhan layanan sarana dan prasarana kerja	100%; 100 %	0
2.07.01.2.06.08	Fasilitasi Kunjungan Tamu	Persentase pemenuhan kebutuhan administrasi perkantoran; Persentase pemenuhan layanan sarana dan prasarana kerja	Jumlah Laporan Fasilitasi Kunjungan Tamu	Persentase pemenuhan kebutuhan administrasi umum	Kab. Sleman, Semua Kecamatan, Semua Kelurahan	100%; 100 %	100%; 100 %	1 Laporan	1 Laporan	100 %	100 %	24,995,000	24,995,000	PENDAPATAN ASLI DAERAH (PAD)	Persentase pemenuhan kebutuhan administrasi perkantoran; Persentase pemenuhan layanan sarana dan prasarana kerja	100%; 100 %	0
2.07.01.2.06.09	Penyelenggaraan Rapat Koordinasi dan Konsultasi SKPD	Persentase pemenuhan kebutuhan administrasi perkantoran; Persentase pemenuhan layanan sarana dan prasarana kerja	Jumlah Laporan Penyelenggaraan Rapat Koordinasi dan Konsultasi SKPD	Persentase pemenuhan kebutuhan administrasi umum	Kab. Sleman, Semua Kecamatan, Semua Kelurahan	100%; 100 %	100%; 100 %	1 Laporan	1 Laporan	100 %	100 %	98,232,000	69,962,000	PENDAPATAN ASLI DAERAH (PAD)	Persentase pemenuhan kebutuhan administrasi perkantoran; Persentase pemenuhan layanan sarana dan prasarana kerja	100%; 100 %	180,000,000
2.07.01.2.06.10	Penatausahaan Arsip Dinamis pada SKPD	Persentase pemenuhan kebutuhan administrasi perkantoran; Persentase pemenuhan layanan sarana dan prasarana kerja	Jumlah Dokumen Penatausahaan Arsip Dinamis pada SKPD	Persentase pemenuhan kebutuhan administrasi umum	Kab. Sleman, Semua Kecamatan, Semua Kelurahan	100%; 100 %	100%; 100 %	1 Dokumen	1 Dokumen	100 %	100 %	27,450,000	32,430,000	PENDAPATAN ASLI DAERAH (PAD)	Persentase pemenuhan kebutuhan administrasi perkantoran; Persentase pemenuhan layanan sarana dan prasarana kerja	100%; 100 %	29,000,000
2.07.01.2.08	Penyediaan Jasa Penunjang Urusan Pemerintahan Daerah											842,675,138	831,857,763		0		
2.07.01.2.08.01	Penyediaan Jasa Surat Menyurat	Persentase pemenuhan kebutuhan administrasi perkantoran; Persentase pemenuhan layanan sarana dan prasarana kerja	Jumlah Laporan Penyediaan Jasa Surat Menyurat	Persentase pemenuhan kebutuhan penunjang pelaksanaan tugas perangkat daerah	Kab. Sleman, Semua Kecamatan, Semua Kelurahan	100%; 100 %	100%; 100 %	1 Laporan	1 Laporan	100 %	100 %	22,428,000	22,428,000	PENDAPATAN ASLI DAERAH (PAD)	Persentase pemenuhan kebutuhan administrasi perkantoran; Persentase pemenuhan layanan sarana dan prasarana kerja	100%; 100 %	0



**Perubahan Program dan Kegiatan Perangkat Daerah
Kabupaten Sleman
Tahun 2023**

Unit Organisasi : 2.07.3.32.0.00.01.0000 DINAS TENAGA KERJA

Sub Unit Organisasi : 2.07.3.32.0.00.01.0000 DINAS TENAGA KERJA

Kode	Urusan/ Bidang Urusan/ Program/ Kegiatan/ Sub Kegiatan	Indikator Kinerja			Rencana Tahun 2023								Catatan Penting	Prakiraan Maju Rencana Tahun 2024				
		Capaian Program	Keluaran Sub Kegiatan	Hasil Kegiatan	Lokasi Output Kegiatan	Target Capaian Kinerja				Pagu Indikatif (Rp.)		Sumber Dana		Target Capaian Kinerja		Kebutuhan Dana/ Pagu Indikatif (Rp.)		
						Program		Keluaran Sub Kegiatan		Hasil Kegiatan				Sebelum	Sesudah		Tolok Ukur	Target
						Sebelum	Sesudah	Sebelum	Sesudah	Sebelum	Sesudah							
2.07.01.8.02	Penyediaan Jasa Komunikasi, Sumber Daya Air dan Listrik	Persentase pemenuhan kebutuhan administrasi perkantoran; Persentase pemenuhan layanan sarana dan prasarana kerja	Jumlah Laporan Penyediaan Jasa Komunikasi, Sumber Daya Air dan Listrik yang Disediakan	Persentase pemenuhan kebutuhan penunjang pelaksanaan tugas perangkat daerah	Kab. Sleman, Semua Kecamatan, Semua Kelurahan	100%; 100 %	100%; 100 %	1 Laporan	1 Laporan	100 %	100 %	231,000,000	234,900,000	PENDAPATAN ASLI DAERAH (PAD)	Persentase pemenuhan kebutuhan administrasi perkantoran; Persentase pemenuhan layanan sarana dan prasarana kerja	100%; 100 %	0	
2.07.01.8.04	Penyediaan Jasa Pelayanan Umum Kantor	Persentase pemenuhan kebutuhan administrasi perkantoran; Persentase pemenuhan layanan sarana dan prasarana kerja	Jumlah Laporan Penyediaan Jasa Pelayanan Umum Kantor yang Disediakan	Persentase pemenuhan kebutuhan penunjang pelaksanaan tugas perangkat daerah	Kab. Sleman, Semua Kecamatan, Semua Kelurahan	100%; 100 %	100%; 100 %	1 Laporan	1 Laporan	100 %	100 %	589,247,138	574,529,763	PENDAPATAN ASLI DAERAH (PAD) Dana Transfer Khusus-Dana Alokasi Khusus Non Fisik	Persentase pemenuhan kebutuhan administrasi perkantoran; Persentase pemenuhan layanan sarana dan prasarana kerja	100%; 100 %	0	
2.07.01.9	Pemeliharaan Barang Milik Daerah Penunjang Urusan Pemerintahan Daerah											613,455,000	494,553,000		0			
2.07.01.9.01	Penyediaan Jasa Pemeliharaan, Biaya Pemeliharaan, dan Pajak Kendaraan Perorangan Dinas atau Kendaraan Dinas Jabatan	Persentase pemenuhan kebutuhan administrasi perkantoran; Persentase pemenuhan layanan sarana dan prasarana kerja	Jumlah Kendaraan Perorangan Dinas Jabatan yang Dipelihara dan Dibayarkan Pajaknya	Persentase pemenuhan kebutuhan pemeliharaan barang milik daerah	Kab. Sleman, Semua Kecamatan, Semua Kelurahan	100%; 100 %	100%; 100 %	23 Unit	23 Unit	100 %	100 %	200,050,000	185,250,000	PENDAPATAN ASLI DAERAH (PAD)	Persentase pemenuhan kebutuhan administrasi perkantoran; Persentase pemenuhan layanan sarana dan prasarana kerja	100%; 100 %	0	
2.07.01.9.05	Pemeliharaan Mebel	Persentase pemenuhan kebutuhan administrasi perkantoran; Persentase pemenuhan layanan sarana dan prasarana kerja	Jumlah Mebel yang Dipelihara	Persentase pemenuhan kebutuhan pemeliharaan barang milik daerah	Kab. Sleman, Semua Kecamatan, Semua Kelurahan	100%; 100 %	100%; 100 %	38 Unit	38 Unit	100 %	100 %	14,925,000	14,925,000	PENDAPATAN ASLI DAERAH (PAD)	Persentase pemenuhan kebutuhan administrasi perkantoran; Persentase pemenuhan layanan sarana dan prasarana kerja	100%; 100 %	0	
2.07.01.9.06	Pemeliharaan Peralatan dan Mesin Lainnya	Persentase pemenuhan kebutuhan administrasi perkantoran; Persentase pemenuhan layanan sarana dan prasarana kerja	Jumlah Peralatan dan Mesin Lainnya yang Dipelihara	Persentase pemenuhan kebutuhan pemeliharaan barang milik daerah	Kab. Sleman, Semua Kecamatan, Semua Kelurahan	100%; 100 %	100%; 100 %	27 Unit	27 Unit	100 %	100 %	61,250,000	67,500,000	PENDAPATAN ASLI DAERAH (PAD)	Persentase pemenuhan kebutuhan administrasi perkantoran; Persentase pemenuhan layanan sarana dan prasarana kerja	100%; 100 %	0	
2.07.01.9.09	Pemeliharaan/Rehabilitasi Gedung Kantor dan Bangunan Lainnya	Persentase pemenuhan kebutuhan administrasi perkantoran; Persentase pemenuhan layanan sarana dan prasarana kerja	Jumlah Gedung Kantor dan Bangunan Lainnya yang Dipelihara/Direhabilitasi	Persentase pemenuhan kebutuhan pemeliharaan barang milik daerah	Kab. Sleman, Semua Kecamatan, Semua Kelurahan	100%; 100 %	100%; 100 %	2 Unit	2 Unit	100 %	100 %	337,230,000	226,878,000	PENDAPATAN ASLI DAERAH (PAD)	Persentase pemenuhan kebutuhan administrasi perkantoran; Persentase pemenuhan layanan sarana dan prasarana kerja	100%; 100 %	0	
2.07.02	PROGRAM PERENCANAAN TENAGA KERJA											23,550,000	26,550,000		0			
2.07.02.1	Penyusunan Rencana Tenaga Kerja (RTK)											23,550,000	26,550,000		0			



**Perubahan Program dan Kegiatan Perangkat Daerah
Kabupaten Sleman
Tahun 2023**

Unit Organisasi : 2.07.3.32.0.00.01.0000 DINAS TENAGA KERJA

Sub Unit Organisasi : 2.07.3.32.0.00.01.0000 DINAS TENAGA KERJA

Kode	Urusan/ Bidang Urusan/ Program/ Kegiatan/ Sub Kegiatan	Indikator Kinerja			Rencana Tahun 2023								Catatan Penting	Prakiraan Maju Rencana Tahun 2024				
		Capaian Program	Keluaran Sub Kegiatan	Hasil Kegiatan	Lokasi Output Kegiatan	Target Capaian Kinerja				Pagu Indikatif (Rp.)		Sumber Dana		Target Capaian Kinerja		Kebutuhan Dana/ Pagu Indikatif (Rp.)		
						Program		Keluaran Sub Kegiatan		Hasil Kegiatan				Sebelum	Sesudah		Tolok Ukur	Target
						Sebelum	Sesudah	Sebelum	Sesudah	Sebelum	Sesudah							
2.07.03.2.01.02	Penyusunan Rencana Tenaga Kerja Mikro	Persentase ketersediaan bahan pengambil kebijakan urusan ketenagakerjaan	Jumlah Perusahaan yang Menyusun RTK Mikro	Persentase ketersediaan dokumen perencanaan tenaga kerja	Kab. Sleman, Semua Kecamatan, Semua Kelurahan	100 %	100 %	5 Perusahaan	5 Perusahaan	100 %	100 %	23,550,000	26,550,000	PENDAPATAN ASLI DAERAH (PAD)	Persentase ketersediaan bahan pengambil kebijakan urusan ketenagakerjaan	100 %	0	
2.07.03	PROGRAM PELATIHAN KERJA DAN PRODUKTIVITAS TENAGA KERJA											1,521,673,200	1,538,764,800		2,319,020,000			
2.07.03.2.01	Pelaksanaan Pelatihan berdasarkan Unit Kompetensi											1,421,197,300	1,462,913,300		2,200,000,000			
2.07.03.2.01.02	Koordinasi Lintas Lembaga dan Kerja Sama dengan Sektor Swasta untuk Penyediaan Instruktur serta Sarana dan Prasarana Lembaga Pelatihan Kerja	Persentase peserta yang mendapatkan pekerjaan pasca pelatihan	Jumlah Kesepakatan/Koordinasi dalam rangka Optimalisasi Kapasitas Instruktur dan Peningkatan Sarana Prasarana Pelatihan Vokasi dan Produktivitas pada Tahun n	Persentase peserta pelatihan yang lulus	Kab. Sleman, Semua Kecamatan, Semua Kelurahan	27 %	27 %	14 Lembaga	14 Lembaga	75 %	75 %	1,093,150,000	1,134,866,000	PENDAPATAN ASLI DAERAH (PAD)	Persentase peserta yang mendapatkan pekerjaan pasca pelatihan	27 %	1,800,000,000	
2.07.03.2.01	Pelaksanaan Pelatihan berdasarkan Unit Kompetensi											1,421,197,300	1,462,913,300		2,200,000,000			
2.07.03.2.01.03	Pengadaan Sarana Pelatihan Kerja Kabupaten/Kota	Persentase peserta yang mendapatkan pekerjaan pasca pelatihan	Jumlah Pengadaan dan Pemeliharaan Sarana Pelatihan Kerja	Persentase peserta pelatihan yang lulus	Kab. Sleman, Semua Kecamatan, Semua Kelurahan	27 %	27 %	1 Unit	1 Unit	75 %	75 %	328,047,300	328,047,300	PENDAPATAN ASLI DAERAH (PAD)	Persentase peserta yang mendapatkan pekerjaan pasca pelatihan	27 %	400,000,000	
2.07.03.2.02	Pembinaan Lembaga Pelatihan Kerja Swasta											40,928,400	39,578,400		45,000,000			
2.07.03.2.02.01	Pembinaan Lembaga Pelatihan Kerja Swasta	Persentase peserta yang mendapatkan pekerjaan pasca pelatihan	Jumlah Lembaga Pelatihan Kerja Swasta yang Dibina	LPK yang aktif melaksanakan kegiatan	Kab. Sleman, Semua Kecamatan, Semua Kelurahan	27 %	27 %	70 Lembaga	70 Lembaga	60 %	60 %	40,928,400	39,578,400	PENDAPATAN ASLI DAERAH (PAD)	Persentase peserta yang mendapatkan pekerjaan pasca pelatihan	27 %	45,000,000	
2.07.03.2.03	Perizinan dan Pendaftaran Lembaga Pelatihan Kerja											16,450,000	14,605,000		24,000,000			
2.07.03.2.03.01	Penyediaan Sumber Daya Perizinan Lembaga Pelatihan Kerja Secara Terintegrasi	Persentase peserta yang mendapatkan pekerjaan pasca pelatihan	Jumlah Sumber Daya Perizinan Lembaga Pelatihan Kerja Secara Terintegrasi	LPK yang tertib aturan dan terpantau		27 %	27 %	10 Perizinan	10 Perizinan	100 %	100 %	16,450,000	14,605,000	PENDAPATAN ASLI DAERAH (PAD)	Persentase peserta yang mendapatkan pekerjaan pasca pelatihan	27 %	24,000,000	
2.07.03.2.05	Pengukuran Produktivitas Tingkat Daerah Kabupaten/Kota											43,097,500	21,668,100		50,020,000			



**Perubahan Program dan Kegiatan Perangkat Daerah
Kabupaten Sleman
Tahun 2023**

Unit Organisasi : 2.07.3.32.0.00.01.0000 DINAS TENAGA KERJA

Sub Unit Organisasi : 2.07.3.32.0.00.01.0000 DINAS TENAGA KERJA

Kode	Urusan/ Bidang Urusan/ Program/ Kegiatan/ Sub Kegiatan	Indikator Kinerja			Rencana Tahun 2023								Catatan Penting	Prakiraan Maju Rencana Tahun 2024				
		Capaian Program	Keluaran Sub Kegiatan	Hasil Kegiatan	Lokasi Output Kegiatan	Target Capaian Kinerja						Pagu Indikatif (Rp.)		Sumber Dana	Target Capaian Kinerja		Kebutuhan Dana/ Pagu Indikatif (Rp.)	
						Program		Keluaran Sub Kegiatan		Hasil Kegiatan					Tolok Ukur	Target		
						Sebelum	Sesudah	Sebelum	Sesudah	Sebelum	Sesudah	Sebelum						Sesudah
2.07.03.5.01	Pengukuran Kompetensi dan Produktivitas Tenaga Kerja	Persentase peserta yang mendapatkan pekerjaan pasca pelatihan	Jumlah Dokumen Hasil Pengukuran Produktivitas dan Daya Saing Tenaga Kerja di Tingkat Daerah	Meningkatnya kemampuan pengukuran produktivitas	Kab. Sleman, Semua Kecamatan, Semua Kelurahan	27 %	27 %	1 Dokumen	1 Dokumen	20 prsh	20 prsh	43,097,500	21,668,100	PENDAPATAN ASLI DAERAH (PAD)	Persentase peserta yang mendapatkan pekerjaan pasca pelatihan	27 %	50,020,000	
2.07.04	PROGRAM PENEMPATAN TENAGA KERJA											15,284,279,800	18,715,804,800		5,332,000,000			
2.07.04.2.01	Pelayanan antar Kerja di Daerah Kabupaten/Kota											14,970,486,800	18,493,656,800		5,250,000,000			
2.07.04.2.02	Pelayanan antar Kerja	Persentase tenaga kerja yang ditempatkan (di dalam dan luar negeri) melalui mekanisme layanan antar kerja dalam wilayah Kabupaten	Forum Komunikasi ULD Bid. Ketenagakerjaan Jumlah Tenaga Kerja yang Ditempatkan Melalui Layanan AKAD dan AKL	Tenaga Kerja yang ditempatkan dan memiliki pekerjaan	Kab. Sleman, Semua Kecamatan, Semua Kelurahan	63.17 %	63.17 %	1 Kali 1500 Orang	1 Kali 1500 Orang	1100 orang	1100 orang	124,720,300	116,645,300	PENDAPATAN ASLI DAERAH (PAD)	Persentase tenaga kerja yang ditempatkan (di dalam dan luar negeri) melalui mekanisme layanan antar kerja dalam wilayah Kabupaten	63.17 %	180,000,000	
2.07.04.2.01	Pelayanan antar Kerja di Daerah Kabupaten/Kota											14,970,486,800	18,493,656,800		5,250,000,000			
2.07.04.2.03	Penyuluhan dan Bimbingan Jabatan bagi Pencari Kerja	Persentase tenaga kerja yang ditempatkan (di dalam dan luar negeri) melalui mekanisme layanan antar kerja dalam wilayah Kabupaten	Jumlah Pencari Kerja yang Mendapatkan Penyuluhan dan Bimbingan Jabatan	Tenaga Kerja yang ditempatkan dan memiliki pekerjaan	Kab. Sleman, Semua Kecamatan, Semua Kelurahan	63.17 %	63.17 %	300 Orang	300 Orang	1100 orang	1100 orang	54,450,000	35,500,000	PENDAPATAN ASLI DAERAH (PAD)	Persentase tenaga kerja yang ditempatkan (di dalam dan luar negeri) melalui mekanisme layanan antar kerja dalam wilayah Kabupaten	63.17 %	60,000,000	
2.07.04.2.01	Pelayanan antar Kerja di Daerah Kabupaten/Kota											14,970,486,800	18,493,656,800		5,250,000,000			
2.07.04.2.04	Penyelenggaraan Unit Layanan Disabilitas Ketenagakerjaan	Persentase tenaga kerja yang ditempatkan (di dalam dan luar negeri) melalui mekanisme layanan antar kerja dalam wilayah Kabupaten	Jumlah Tenaga Kerja Disabilitas yang Mendapatkan Fasilitas Layanan ULD	Tenaga Kerja yang ditempatkan dan memiliki pekerjaan	Kab. Sleman, Semua Kecamatan, Semua Kelurahan	63.17 %	63.17 %	5 Org	5 Org	1100 orang	1100 orang	12,312,500	10,212,500	PENDAPATAN ASLI DAERAH (PAD)	Persentase tenaga kerja yang ditempatkan (di dalam dan luar negeri) melalui mekanisme layanan antar kerja dalam wilayah Kabupaten	63.17 %	10,000,000	
2.07.04.2.01	Pelayanan antar Kerja di Daerah Kabupaten/Kota											14,970,486,800	18,493,656,800		5,250,000,000			



**Perubahan Program dan Kegiatan Perangkat Daerah
Kabupaten Sleman
Tahun 2023**

Unit Organisasi : 2.07.3.32.0.00.01.0000 DINAS TENAGA KERJA

Sub Unit Organisasi : 2.07.3.32.0.00.01.0000 DINAS TENAGA KERJA

Kode	Urusan/ Bidang Urusan/ Program/ Kegiatan/ Sub Kegiatan	Indikator Kinerja			Rencana Tahun 2023								Catatan Penting	Prakiraan Maju Rencana Tahun 2024				
		Capaian Program	Keluaran Sub Kegiatan	Hasil Kegiatan	Lokasi Output Kegiatan	Target Capaian Kinerja				Pagu Indikatif (Rp.)		Sumber Dana		Target Capaian Kinerja		Kebutuhan Dana/ Pagu Indikatif (Rp.)		
						Program		Keluaran Sub Kegiatan		Hasil Kegiatan				Sebelum	Sesudah		Tolok Ukur	Target
						Sebelum	Sesudah	Sebelum	Sesudah	Sebelum	Sesudah							
2.07.04.2.01.05	Perluasan Kesempatan Kerja	Persentase tenaga kerja yang ditempatkan (di dalam dan luar negeri) melalui mekanisme layanan antar kerja dalam wilayah Kabupaten	Jumlah Tenaga Kerja yang Diberdayakan Melalui program Perluasan Kesempatan Kerja	Tenaga Kerja yang ditempatkan dan memiliki pekerjaan	Kab. Sleman, Semua Kecamatan, Semua Kelurahan	63.17 %	63.17 %	3344 Orang	3344 Orang	1100 orang	1100 orang	14,779,004,000	18,331,299,000	PENDAPATAN ASLI DAERAH (PAD) Dana Transfer Khusus-Dana Alokasi Khusus Non Fisik	Persentase tenaga kerja yang ditempatkan (di dalam dan luar negeri) melalui mekanisme layanan antar kerja dalam wilayah Kabupaten	63.17 %	5,000,000,000	
2.07.04.2.02	Penerbitan Izin Lembaga Penempatan Tenaga Kerja Swasta (LPTKS) dalam 1 (Satu) Daerah Kabupaten/Kota											179,348,000	128,653,000		50,000,000			
2.07.04.2.02.02	Pengawasan dan Pengendalian LPTKS	Persentase tenaga kerja yang ditempatkan (di dalam dan luar negeri) melalui mekanisme layanan antar kerja dalam wilayah Kabupaten	Jumlah LPTKS yang Dilakukan Pengawasan dan Pengendalian Sesuai dengan Aturan yang Berlaku	Jumlah lembaga yang mendapatkan pembinaan	Kab. Sleman, Semua Kecamatan, Semua Kelurahan	63.17 %	63.17 %	1 Lembaga	1 Lembaga	5 lembaga	5 lembaga	179,348,000	128,653,000	PENDAPATAN ASLI DAERAH (PAD)	Persentase tenaga kerja yang ditempatkan (di dalam dan luar negeri) melalui mekanisme layanan antar kerja dalam wilayah Kabupaten	63.17 %	50,000,000	
2.07.04.2.03	Pengelolaan Informasi Pasar Kerja											97,370,000	74,570,000		0			
2.07.04.2.03.03	Job Fair/Bursa Kerja	Persentase tenaga kerja yang ditempatkan (di dalam dan luar negeri) melalui mekanisme layanan antar kerja dalam wilayah Kabupaten	Jumlah Pencari Kerja yang Mendapatkan Pekerjaan Melalui Job Fair/Bursa Kerja	Penyelenggaraan pameran kesempatan kerja	Kab. Sleman, Semua Kecamatan, Semua Kelurahan	63.17 %	63.17 %	50 Orang	50 Orang	1 paket	1 paket	97,370,000	74,570,000	PENDAPATAN ASLI DAERAH (PAD)	Persentase tenaga kerja yang ditempatkan (di dalam dan luar negeri) melalui mekanisme layanan antar kerja dalam wilayah Kabupaten	63.17 %	0	
2.07.04.2.04	Pelindungan PMI (Pra dan Purna Penempatan) di Daerah Kabupaten/Kota											8,595,000	10,395,000		10,000,000			



**Perubahan Program dan Kegiatan Perangkat Daerah
Kabupaten Sleman
Tahun 2023**

Unit Organisasi : 2.07.3.32.0.00.01.0000 DINAS TENAGA KERJA

Sub Unit Organisasi : 2.07.3.32.0.00.01.0000 DINAS TENAGA KERJA

Kode	Urusan/ Bidang Urusan/ Program/ Kegiatan/ Sub Kegiatan	Indikator Kinerja			Rencana Tahun 2023								Catatan Penting	Prakiraan Maju Rencana Tahun 2024				
		Capaian Program	Keluaran Sub Kegiatan	Hasil Kegiatan	Lokasi Output Kegiatan	Target Capaian Kinerja				Pagu Indikatif (Rp.)		Sumber Dana		Target Capaian Kinerja		Kebutuhan Dana/ Pagu Indikatif (Rp.)		
						Program		Keluaran Sub Kegiatan		Hasil Kegiatan				Sebelum	Sesudah		Tolok Ukur	Target
						Sebelum	Sesudah	Sebelum	Sesudah	Sebelum	Sesudah							
2.07.04.2.04.02	Penyediaan Layanan Terpadu pada Calon Pekerja Migran	Persentase tenaga kerja yang ditempatkan (di dalam dan luar negeri) melalui mekanisme layanan antar kerja dalam wilayah Kabupaten	Jumlah CPMI yang Terlayani sesuai Prosedur dalam LTSA dan PMI Bermasalah yang Ditangani	Cakupan pemberdayaan PMI pra dan purna penempatan	Kab. Sleman, Semua Kecamatan, Semua Kelurahan	63.17 %	63.17 %	3 Orang	3 Orang	100 %	100 %	8,595,000	10,395,000	PENDAPATAN ASLI DAERAH (PAD)	Persentase tenaga kerja yang ditempatkan (di dalam dan luar negeri) melalui mekanisme layanan antar kerja dalam wilayah Kabupaten	63.17 %	10,000,000	
2.07.04.2.05	Penerbitan Perpanjangan IMTA yang Lokasi Kerja dalam 1 (satu) Daerah Kabupaten/Kota											28,480,000	8,530,000	22,000,000				
2.07.04.2.05.01	Koordinasi dan Sinkronisasi Perpanjangan IMTA yang Lokasi Kerja dalam 1 (Satu) Daerah Kabupaten/Kota	Persentase tenaga kerja yang ditempatkan (di dalam dan luar negeri) melalui mekanisme layanan antar kerja dalam wilayah Kabupaten	Monitoring Perusahaan Pengguna Tenaga Kerja Asing Pelayanan Validasi Penggunaan Tenaga Kerja Asing (TKA) Workshop Peraturan Tenaga Kerja Asing	Cakupan pelayanan perijinan tenaga kerja asing	Kab. Sleman, Semua Kecamatan, Semua Kelurahan	63.17 %	63.17 %	0 15 Perusahaan 15 Orang 50 Perusahaan	0 15 Perusahaan 15 Orang 50 Perusahaan	100 %	100 %	28,480,000	8,530,000	PENDAPATAN ASLI DAERAH (PAD)	Persentase tenaga kerja yang ditempatkan (di dalam dan luar negeri) melalui mekanisme layanan antar kerja dalam wilayah Kabupaten	63.17 %	22,000,000	
2.07.05	PROGRAM HUBUNGAN INDUSTRIAL											418,590,000	415,680,000	479,000,000				
2.07.05.2.01	Pengesahan Peraturan Perusahaan dan Pendaftaran Perjanjian Kerja Bersama untuk Perusahaan yang Hanya Beroperasi dalam 1 (Satu) Daerah Kabupaten/Kota											68,960,000	68,150,000	89,000,000				
2.07.05.2.01.01	Pengesahan Peraturan Perusahaan bagi Perusahaan	Persentase perusahaan yang menerapkan tata kelola kerja yang layak	Jumlah Perusahaan yang Melaksanakan Pengesahan Peraturan Perusahaan yang Terkait dengan Hubungan Industrial dan Terdaftar di WLKP Online	pengesahan PP dan pendaftaran PKB	Kab. Sleman, Semua Kecamatan, Semua Kelurahan	13.3 %	13.3 %	40 Perusahaan	40 Perusahaan	13.31 %	13.31 %	17,950,000	17,800,000	PENDAPATAN ASLI DAERAH (PAD)	Persentase perusahaan yang menerapkan tata kelola kerja yang layak	13.3 %	22,000,000	
2.07.05.2.01.02	Pendaftaran Perjanjian Kerja Sama bagi Perusahaan	Persentase perusahaan yang menerapkan tata kelola kerja yang layak	Jumlah Perusahaan yang Menyusun Perjanjian Kerja Bersama	pengesahan PP dan pendaftaran PKB	Kab. Sleman, Semua Kecamatan, Semua Kelurahan	13.3 %	13.3 %	3 Perusahaan	3 Perusahaan	13.31 %	13.31 %	13,600,000	13,300,000	PENDAPATAN ASLI DAERAH (PAD)	Persentase perusahaan yang menerapkan tata kelola kerja yang layak	13.3 %	22,000,000	



**Perubahan Program dan Kegiatan Perangkat Daerah
Kabupaten Sleman
Tahun 2023**

Unit Organisasi : 2.07.3.32.0.00.01.0000 DINAS TENAGA KERJA

Sub Unit Organisasi : 2.07.3.32.0.00.01.0000 DINAS TENAGA KERJA

Kode	Urusan/ Bidang Urusan/ Program/ Kegiatan/ Sub Kegiatan	Indikator Kinerja			Rencana Tahun 2023								Catatan Penting	Prakiraan Maju Rencana Tahun 2024				
		Capaian Program	Keluaran Sub Kegiatan	Hasil Kegiatan	Lokasi Output Kegiatan	Target Capaian Kinerja				Pagu Indikatif (Rp.)		Sumber Dana		Target Capaian Kinerja		Kebutuhan Dana/ Pagu Indikatif (Rp.)		
						Program		Keluaran Sub Kegiatan		Hasil Kegiatan				Sebelum	Sesudah		Tolok Ukur	Target
						Sebelum	Sesudah	Sebelum	Sesudah	Sebelum	Sesudah							
2.07.05.2.01.03	Penyelenggaraan Pendataan dan Informasi Sarana Hubungan Industrial dan Jaminan Sosial Tenaga Kerja serta Pengupahan	Persentase perusahaan yang menerapkan tata kelola kerja yang layak	Jumlah Data dan Informasi Sarana HI (PP/PKB, Struktur Skala Upah, dan LKS Bipartit) dan Pekerja yang Terdaftar sebagai Peserta Jamsostek serta Pengupahan	pengesahan PP dan pendaftaran PKB	Kab. Sleman, Semua Kecamatan, Semua Kelurahan	13.3 %	13.3 %	1 Laporan	1 Laporan	13.31 %	13.31 %	37,410,000	37,050,000	PENDAPATAN ASLI DAERAH (PAD)	Persentase perusahaan yang menerapkan tata kelola kerja yang layak	13.3 %	45,000,000	
2.07.05.2.02	Pencegahan dan Penyelesaian Perselisihan Hubungan Industrial, Mogok Kerja dan Penutupan Perusahaan di Daerah Kabupaten/Kota											349,630,000	347,530,000		390,000,000			
2.07.05.2.02.01	Pencegahan Perselisihan Hubungan Industrial, Mogok Kerja, dan Penutupan Perusahaan yang Berakibat/Berdampak pada Kepentingan di 1 (Satu) Daerah Kabupaten/Kota	Persentase perusahaan yang menerapkan tata kelola kerja yang layak	Jumlah Perselisihan yang Dicegah	Jumlah kasus tertangani	Kab. Sleman, Semua Kecamatan, Semua Kelurahan	13.3 %	13.3 %	30 Perkara	30 Perkara	30 kasus	30 kasus	40,425,000	39,975,000	PENDAPATAN ASLI DAERAH (PAD)	Persentase perusahaan yang menerapkan tata kelola kerja yang layak	13.3 %	50,000,000	
2.07.05.2.02.02	Penyelesaian Perselisihan Hubungan Industrial, Mogok Kerja, dan Penutupan Perusahaan yang Berakibat/Berdampak pada Kepentingan di 1 (satu) Daerah Kabupaten/Kota	Persentase perusahaan yang menerapkan tata kelola kerja yang layak	Jumlah Perkara Perselisihan yang terselesaikan	Jumlah kasus tertangani	Kab. Sleman, Semua Kecamatan, Semua Kelurahan	13.3 %	13.3 %	30 Perkara	30 Perkara	30 kasus	30 kasus	39,600,000	38,550,000	PENDAPATAN ASLI DAERAH (PAD)	Persentase perusahaan yang menerapkan tata kelola kerja yang layak	13.3 %	0	
2.07.05.2.02.03	Penyelenggaraan Verifikasi dan Rekapitulasi Keanggotaan pada Organisasi Pengusaha, Federasi dan Konfederasi Serikat Pekerja/Serikat Buruh serta Non Afiliasi	Persentase perusahaan yang menerapkan tata kelola kerja yang layak	Jumlah Asosiasi Pengusaha dan Serikat Pekerja yang Diverifikasi	Jumlah kasus tertangani	Kab. Sleman, Semua Kecamatan, Semua Kelurahan	13.3 %	13.3 %	30 Asosiasi	30 Asosiasi	30 kasus	30 kasus	35,925,000	35,625,000	Pajak Daerah	Persentase perusahaan yang menerapkan tata kelola kerja yang layak	13.3 %	40,000,000	
2.07.05.2.02.04	Pelaksanaan Operasional Lembaga Kerja Sama Tripartit Daerah Kabupaten/Kota	Persentase perusahaan yang menerapkan tata kelola kerja yang layak	Jumlah LKS Tripartit yang Dibina	Jumlah kasus tertangani	Kab. Sleman, Semua Kecamatan, Semua Kelurahan	13.3 %	13.3 %	1 Lembaga	1 Lembaga	30 kasus	30 kasus	233,680,000	233,380,000	PENDAPATAN ASLI DAERAH (PAD)	Persentase perusahaan yang menerapkan tata kelola kerja yang layak	13.3 %	300,000,000	



**Perubahan Program dan Kegiatan Perangkat Daerah
Kabupaten Sleman
Tahun 2023**

Unit Organisasi : 2.07.3.32.0.00.01.0000 DINAS TENAGA KERJA

Sub Unit Organisasi : 2.07.3.32.0.00.01.0000 DINAS TENAGA KERJA

Kode	Urusan/ Bidang Urusan/ Program/ Kegiatan/ Sub Kegiatan	Indikator Kinerja			Rencana Tahun 2023								Catatan Penting	Prakiraan Maju Rencana Tahun 2024				
		Capaian Program	Keluaran Sub Kegiatan	Hasil Kegiatan	Lokasi Output Kegiatan	Target Capaian Kinerja				Pagu Indikatif (Rp.)		Sumber Dana		Target Capaian Kinerja		Kebutuhan Dana/ Pagu Indikatif (Rp.)		
						Program		Keluaran Sub Kegiatan		Hasil Kegiatan				Sebelum	Sesudah		Tolok Ukur	Target
						Sebelum	Sesudah	Sebelum	Sesudah	Sebelum	Sesudah							
3 32 03 2.0 1		Penataan Persebaran Penduduk yang Berasal dari 1 (Satu) Daerah Kabupaten/Kota											696,530,200	527,601,300			1,020,000,000	
3 32 03 2.0 1 01	Koordinasi dan Sinkronisasi Kerja Sama Pembangunan Transmigrasi yang Berasal dari 1 (Satu) Daerah Kabupaten/Kota	Persentase calon transmigran yang berangkat	Jumlah Laporan Hasil Koordinasi dan Sinkronisasi Kerja Sama Pembangunan Transmigrasi yang Berasal dari 1 (Satu) Daerah Kabupaten/Kota	Cakupan keberhasilan penempatan transmigran asal kabupaten Sleman	Kab. Sleman, Semua Kecamatan, Semua Kelurahan	80 %	80 %	1 Laporan	1 Laporan	75 %	75 %	108,575,900	108,575,900	PENDAPATAN ASLI DAERAH (PAD)	Persentase calon transmigran yang berangkat	80 %	250,000,000	
3 32 03 2.0 1 04	Pemindahan dan Penempatan Transmigran yang Berasal dari 1 (Satu) Daerah Kabupaten/Kota	Persentase calon transmigran yang berangkat	Jumlah Transmigran yang Dipindahkan dan Ditempatkan	Cakupan keberhasilan penempatan transmigran asal kabupaten Sleman	Kab. Sleman, Semua Kecamatan, Semua Kelurahan	80 %	80 %	12 Kepala Keluarga	12 Kepala Keluarga	75 %	75 %	491,718,800	343,202,400	PENDAPATAN ASLI DAERAH (PAD)	Persentase calon transmigran yang berangkat	80 %	550,000,000	
3 32 03 2.0 1		Penataan Persebaran Penduduk yang Berasal dari 1 (Satu) Daerah Kabupaten/Kota											696,530,200	527,601,300			1,020,000,000	
3 32 03 2.0 1 05	Penyuluhan Transmigrasi	Persentase calon transmigran yang berangkat	Jumlah Calon Transmigran yang Mendapatkan Penyuluhan	Cakupan keberhasilan penempatan transmigran asal kabupaten Sleman	Kab. Sleman, Semua Kecamatan, Semua Kelurahan	80 %	80 %	450 Kepala Keluarga	450 Kepala Keluarga	75 %	75 %	96,235,500	75,823,000	PENDAPATAN ASLI DAERAH (PAD)	Persentase calon transmigran yang berangkat	80 %	220,000,000	
TOTAL												29,371,039,525	31,942,682,850			9,399,920,000		



**Perubahan Program dan Kegiatan Perangkat Daerah
Kabupaten Sleman
Tahun 2023**

Unit Organisasi : 2.07.3.32.0.00.01.0000 DINAS TENAGA KERJA

Sub Unit Organisasi : 2.07.3.32.0.00.01.0001 BALAI LATIHAN KERJA

Kode	Urusan/ Bidang Urusan/ Program/ Kegiatan/ Sub Kegiatan	Indikator Kinerja			Rencana Tahun 2023								Catatan Penting	Prakiraan Maju Rencana Tahun 2024							
		Capaian Program	Keluaran Sub Kegiatan	Hasil Kegiatan	Lokasi Output Kegiatan	Target Capaian Kinerja				Pagu Indikatif (Rp.)		Sumber Dana		Target Capaian Kinerja		Kebutuhan Dana/ Pagu Indikatif (Rp.)					
						Program		Keluaran Sub Kegiatan						Hasil Kegiatan			Tolok Ukur	Target			
						Sebelum	Sesudah	Sebelum	Sesudah	Sebelum	Sesudah			Sebelum	Sesudah						
2		URUSAN PEMERINTAHAN WAJIB YANG TIDAK BERKAITAN DENGAN PELAYANAN DASAR																			
2	07	URUSAN PEMERINTAHAN BIDANG TENAGA KERJA											3,879,888,550	3,716,322,340		9,000,000,000					
2	07	03	PROGRAM PELATIHAN KERJA DAN PRODUKTIVITAS TENAGA KERJA											3,879,888,550	3,716,322,340		9,000,000,000				
2	07	03	2.0 1	Pelaksanaan Pelatihan berdasarkan Unit Kompetensi											3,879,888,550	3,716,322,340		9,000,000,000			
2	07	03	2.0 1	01	Proses Pelaksanaan Pendidikan dan Pelatihan Keterampilan bagi Pencari Kerja berdasarkan Klaster Kompetensi	Persentase peserta yang mendapatkan pekerjaan pasca pelatihan	Jumlah Tenaga Kerja yang Mendapat Pelatihan Berbasis Kompetensi pada Tahun n	-	Kab. Sleman, Semua Kecamatan, Semua Kelurahan	27 %	27 %	432 Orang	432 Orang	0 0	0 0	3,879,888,550	3,716,322,340	PENDAPATAN ASLI DAERAH (PAD) Dana Transfer Khusus-Dana Alokasi Khusus Non Fisik	Persentase peserta yang mendapatkan pekerjaan pasca pelatihan	27 %	9,000,000,000
TOTAL												3,879,888,550	3,716,322,340		9,000,000,000						



**Perubahan Program dan Kegiatan Perangkat Daerah
Kabupaten Sleman
Tahun 2023**

Unit Organisasi : 2.08.2.14.0.00.01.0000 DINAS PEMBERDAYAAN PEREMPUAN DAN PERLINDUNGAN ANAK, PENGENDALIAN PENDUDUK DAN KELUARGA BERENCANA

Sub Unit Organisasi : 2.08.2.14.0.00.01.0000 DINAS PEMBERDAYAAN PEREMPUAN DAN PERLINDUNGAN ANAK, PENGENDALIAN PENDUDUK DAN KELUARGA BERENCANA

Kode	Urusan/ Bidang Urusan/ Program/ Kegiatan/ Sub Kegiatan	Indikator Kinerja			Rencana Tahun 2023								Catatan Penting	Prakiraan Maju Rencana Tahun 2024			
		Capaian Program	Keluaran Sub Kegiatan	Hasil Kegiatan	Lokasi Output Kegiatan	Target Capaian Kinerja				Pagu Indikatif (Rp.)		Sumber Dana		Target Capaian Kinerja		Kebutuhan Dana/ Pagu Indikatif (Rp.)	
						Program		Keluaran Sub Kegiatan						Hasil Kegiatan			Tolok Ukur
						Sebelum	Sesudah	Sebelum	Sesudah	Sebelum	Sesudah			Sebelum	Sesudah		
2.08.01.2.06.01	Penyediaan Komponen Instalasi Listrik/Penerangan Bangunan Kantor	Persentase pemenuhan kebutuhan administrasi perkantoran; Persentase pemenuhan layanan sarana dan prasarana kerja	Pemenuhan kebutuhan administrasi; Persentase pemenuhan layanan sarana dan prasarana kerja	Persentase pemenuhan layanan administrasi umum	Kab. Sleman, Semua Kecamatan, Semua Kelurahan	100%; 100 %	100%; 100 %	12 bulan	12 bulan	100 %	100 %	24,018,250	9,507,500	PENDAPATAN ASLI DAERAH (PAD)	Persentase pemenuhan kebutuhan administrasi perkantoran; Persentase pemenuhan layanan sarana dan prasarana kerja	100%; 100 %	25,227,594
2.08.01.2.06.02	Penyediaan Peralatan dan Perlengkapan Kantor	Persentase pemenuhan kebutuhan administrasi perkantoran; Persentase pemenuhan layanan sarana dan prasarana kerja	Persediaan Peralatan dan Perlengkapan kantor	Persentase pemenuhan layanan administrasi umum	Kab. Sleman, Semua Kecamatan, Semua Kelurahan	100%; 100 %	100%; 100 %	12 bulan	12 bulan	100 %	100 %	44,625,000	67,987,500	PENDAPATAN ASLI DAERAH	Persentase pemenuhan kebutuhan administrasi perkantoran; Persentase pemenuhan layanan sarana dan prasarana kerja	100%; 100 %	29,036,224
2.08.01.2.06.04	Penyediaan Bahan Logistik Kantor	Persentase pemenuhan kebutuhan administrasi perkantoran; Persentase pemenuhan layanan sarana dan prasarana kerja	Pemenuhan kebutuhan Alat tulis Kantor dan Fasilitas Makan Minum Kegiatan	Persentase pemenuhan layanan administrasi umum	Kab. Sleman, Semua Kecamatan, Semua Kelurahan	100%; 100 %	100%; 100 %	12 bulan	12 bulan	100 %	100 %	181,679,900	136,941,900	PENDAPATAN ASLI DAERAH (PAD)	Persentase pemenuhan kebutuhan administrasi perkantoran; Persentase pemenuhan layanan sarana dan prasarana kerja	100%; 100 %	179,217,397
2.08.01.2.06.05	Penyediaan Barang Cetakan dan Penggandaan	Persentase pemenuhan kebutuhan administrasi perkantoran; Persentase pemenuhan layanan sarana dan prasarana kerja	Pemenuhan kebutuhan Fasilitas Penggandaan dokumen dan cetak publikasi	Persentase pemenuhan layanan administrasi umum	Kab. Sleman, Semua Kecamatan, Semua Kelurahan	100%; 100 %	100%; 100 %	12 bulan	12 bulan	100 %	100 %	16,778,050	15,215,383	PENDAPATAN ASLI DAERAH (PAD)	Persentase pemenuhan kebutuhan administrasi perkantoran; Persentase pemenuhan layanan sarana dan prasarana kerja	100%; 100 %	17,617,049
2.08.01.2.06.08	Fasilitasi Kunjungan Tamu	Persentase pemenuhan kebutuhan administrasi perkantoran; Persentase pemenuhan layanan sarana dan prasarana kerja	Fasilitasi Makan dan Minum Tamu	Persentase pemenuhan layanan administrasi umum	Kab. Sleman, Semua Kecamatan, Semua Kelurahan	100%; 100 %	100%; 100 %	12 bulan	12 bulan	100 %	100 %	12,150,000	9,150,000	PENDAPATAN ASLI DAERAH (PAD)	Persentase pemenuhan kebutuhan administrasi perkantoran; Persentase pemenuhan layanan sarana dan prasarana kerja	100%; 100 %	12,757,500
2.08.01.2.06.09	Penyelenggaraan Rapat Koordinasi dan Konsultasi SKPD	Persentase pemenuhan kebutuhan administrasi perkantoran; Persentase pemenuhan layanan sarana dan prasarana kerja	Pemenuhan kebutuhan kunjungan dan konsultasi dalam dan Luar Daerah	Persentase pemenuhan layanan administrasi umum	Kab. Sleman, Semua Kecamatan, Semua Kelurahan	100%; 100 %	100%; 100 %	12 bulan	12 bulan	100 %	100 %	52,124,000	93,577,000	PENDAPATAN ASLI DAERAH (PAD)	Persentase pemenuhan kebutuhan administrasi perkantoran; Persentase pemenuhan layanan sarana dan prasarana kerja	100%; 100 %	31,823,400
2.08.01.2.06.10	Penatausahaan Arsip Dinamis pada SKPD	Persentase pemenuhan kebutuhan administrasi perkantoran; Persentase pemenuhan layanan sarana dan prasarana kerja	Pemenuhan kebutuhan Kearsipan	Persentase pemenuhan layanan administrasi umum	Kab. Sleman, Semua Kecamatan, Semua Kelurahan	100%; 100 %	100%; 100 %	12 bulan	12 bulan	100 %	100 %	9,586,700	8,586,700	PENDAPATAN ASLI DAERAH	Persentase pemenuhan kebutuhan administrasi perkantoran; Persentase pemenuhan layanan sarana dan prasarana kerja	100%; 100 %	10,125,675
2.08.01.2.07	Pengadaan Barang Milik Daerah Penunjang Urusan Pemerintah Daerah											9,442,500	5,276,700			23,544,654	
2.08.01.2.07.05	Pengadaan Mebel	Persentase pemenuhan kebutuhan administrasi perkantoran; Persentase pemenuhan layanan sarana dan prasarana kerja	Pemenuhan kebutuhan mebelair Dinas	Persentase pemenuhan kebutuhan BMD	Kab. Sleman, Semua Kecamatan, Semua Kelurahan	100%; 100 %	100%; 100 %	12 bulan	12 bulan	100 %	100 %	9,442,500	5,276,700	PENDAPATAN ASLI DAERAH (PAD)	Persentase pemenuhan kebutuhan administrasi perkantoran; Persentase pemenuhan layanan sarana dan prasarana kerja	100%; 100 %	23,544,654



**Perubahan Program dan Kegiatan Perangkat Daerah
Kabupaten Sleman
Tahun 2023**

Unit Organisasi : 2.08.2.14.0.00.01.0000 DINAS PEMBERDAYAAN PEREMPUAN DAN PERLINDUNGAN ANAK, PENGENDALIAN PENDUDUK DAN KELUARGA BERENCANA

Sub Unit Organisasi : 2.08.2.14.0.00.01.0000 DINAS PEMBERDAYAAN PEREMPUAN DAN PERLINDUNGAN ANAK, PENGENDALIAN PENDUDUK DAN KELUARGA BERENCANA

Kode	Urusan/ Bidang Urusan/ Program/ Kegiatan/ Sub Kegiatan	Indikator Kinerja			Rencana Tahun 2023								Catatan Penting	Prakiraan Maju Rencana Tahun 2024				
		Capaian Program	Keluaran Sub Kegiatan	Hasil Kegiatan	Lokasi Output Kegiatan	Target Capaian Kinerja						Pagu Indikatif (Rp.)		Sumber Dana	Target Capaian Kinerja		Kebutuhan Dana/ Pagu Indikatif (Rp.)	
						Program		Keluaran Sub Kegiatan		Hasil Kegiatan					Tolok Ukur	Target		
						Sebelum	Sesudah	Sebelum	Sesudah	Sebelum	Sesudah	Sebelum						Sesudah
2.08.01.909	Pemeliharaan/Rehabilitasi Gedung Kantor dan Bangunan Lainnya	Persentase pemenuhan kebutuhan administrasi perkantoran; Persentase pemenuhan layanan sarana dan prasarana kerja	Pemenuhan Pemeliharaan Gedung Balai PENYULUH KB dan Dinas	Persentase pemenuhan kebutuhan pemeliharaan BMD	Kab. Sleman, Semua Kecamatan, Semua Kelurahan	100%; 100 %	100%; 100 %	12 bulan	12 bulan	100 %	100 %	145,500,000	92,150,000	PENDAPATAN ASLI DAERAH (PAD)	Persentase pemenuhan kebutuhan administrasi perkantoran; Persentase pemenuhan layanan sarana dan prasarana kerja	100%; 100 %	147,000,000	
2.08.02	PROGRAM PENGARUSUTAMAAN GENDER DAN PEMBERDAYAAN PEREMPUAN											872,461,900	793,456,900		351,000,000			
2.08.02.1	Pelebagaan Pengarusutamaan Gender (PUG) pada Lembaga Pemerintah Kewenangan Kabupaten/Kota											276,639,500	228,844,300		100,000,000			
2.08.02.103	Advokasi Kebijakan dan Pendampingan Pelaksanaan PUG termasuk PPRG	Persentase lembaga PUG yang aktif	Jumlah Perangkat Daerah yang Mendapat Advokasi Kebijakan dan Pendampingan Pelaksanaan Pengarusutamaan Gender (PUG) Termasuk Perencanaan Pembangunan Responsif Gender (PPRG) Kewenangan Kabupaten/Kota	Meningkatnya pemahaman PUG bagi masyarakat dan OPD	Kab. Sleman, Semua Kecamatan, Semua Kelurahan	100 %	100 %	48 Perangkat Daerah	48 Perangkat Daerah	82 %	82 %	276,639,500	228,844,300	PENDAPATAN ASLI DAERAH (PAD)	Persentase lembaga PUG yang aktif	100 %	100,000,000	
2.08.02.2	Pemberdayaan Perempuan Bidang Politik, Hukum, Sosial, dan Ekonomi pada Organisasi Kemasyarakatan Kewenangan Kabupaten/Kota											126,520,000	122,830,900		86,000,000			
2.08.02.202	Advokasi Kebijakan dan Pendampingan Peningkatan Partisipasi Perempuan dan Politik, Hukum, Sosial dan Ekonomi	Persentase lembaga PUG yang aktif	Jumlah Organisasi Masyarakat yang Mendapat Advokasi dan Pendampingan Peningkatan Partisipasi Perempuan di Bidang Politik, Hukum, Sosial dan Ekonomi Kewenangan Kabupaten/Kota	Cakupan partisipasi perempuan di bidang politik, hukum, sosial dan ekonomi	Kab. Sleman, Semua Kecamatan, Semua Kelurahan	100 %	100 %	2 Organisasi	2 Organisasi	54 %	54 %	126,520,000	122,830,900	PENDAPATAN ASLI DAERAH (PAD)	Persentase lembaga PUG yang aktif	100 %	86,000,000	
2.08.02.3	Penguatan dan Pengembangan Lembaga Penyedia Layanan Pemberdayaan Perempuan Kewenangan Kabupaten/Kota											469,302,400	441,781,700		165,000,000			
2.08.02.301	Advokasi Kebijakan dan Pendampingan kepada Lembaga Penyedia Layanan Pemberdayaan Perempuan Kewenangan Kabupaten/Kota	Persentase lembaga PUG yang aktif	Jumlah Lembaga Penyedia Layanan Pemberdayaan Perempuan Kewenangan Kabupaten/Kota yang Mendapat Advokasi dan Pendampingan	Cakupan penguatan dan pengembangan lembaga penyedia layanan pemberdayaan perempuan	Kab. Sleman, Semua Kecamatan, Semua Kelurahan	100 %	100 %	3 Lembaga	3 Lembaga	84 %	84 %	469,302,400	441,781,700	PENDAPATAN ASLI DAERAH (PAD)	Persentase lembaga PUG yang aktif	100 %	165,000,000	



**Perubahan Program dan Kegiatan Perangkat Daerah
Kabupaten Sleman
Tahun 2023**

Unit Organisasi : 2.08.2.14.0.00.01.0000 DINAS PEMBERDAYAAN PEREMPUAN DAN PERLINDUNGAN ANAK, PENGENDALIAN PENDUDUK DAN KELUARGA BERENCANA

Sub Unit Organisasi : 2.08.2.14.0.00.01.0000 DINAS PEMBERDAYAAN PEREMPUAN DAN PERLINDUNGAN ANAK, PENGENDALIAN PENDUDUK DAN KELUARGA BERENCANA

Kode	Urusan/ Bidang Urusan/ Program/ Kegiatan/ Sub Kegiatan	Indikator Kinerja			Rencana Tahun 2023								Catatan Penting	Prakiraan Maju Rencana Tahun 2024				
		Capaian Program	Keluaran Sub Kegiatan	Hasil Kegiatan	Lokasi Output Kegiatan	Target Capaian Kinerja				Pagu Indikatif (Rp.)		Sumber Dana		Target Capaian Kinerja		Kebutuhan Dana/ Pagu Indikatif (Rp.)		
						Program		Keluaran Sub Kegiatan		Hasil Kegiatan				Sebelum	Sesudah		Tolok Ukur	Target
						Sebelum	Sesudah	Sebelum	Sesudah	Sebelum	Sesudah							
2 08 03		PROGRAM PERLINDUNGAN PEREMPUAN											780,945,800	690,480,500		378,599,171		
2 08 03	2.0 1	Pencegahan Kekerasan Terhadap Perempuan Lingkup Daerah Kabupaten/Kota											229,062,900	218,987,900		103,050,821		
2 08 03	2.0 1 01	Koordinasi dan Sinkronisasi Pelaksanaan Kebijakan, Program dan Kegiatan Pencegahan Kekerasan Terhadap Perempuan Lingkup Daerah Kabupaten/Kota	Cakupan penguatan dan pengembangan lembaga penyedia layanan/ pendampingan perlindungan perempuan	Jumlah Dokumen Hasil Koordinasi dan Sinkronisasi Pelaksanaan Kebijakan, Program dan Kegiatan Pencegahan Kekerasan Terhadap Perempuan Kewenangan Kabupaten/Kota	Persentase lembaga Perlindungan perempuan aktif dalam perlindungan perempuan	Kab. Sleman, Semua Kecamatan, Semua Kelurahan	53 Lembaga	53 Lembaga	8 Dokumen	8 Dokumen	74 %	74 %	205,205,000	195,130,000	PENDAPATAN ASLI DAERAH (PAD) DAK NonFisik-Dana Pelayanan Perlindungan Perempuan dan Anak	Cakupan penguatan dan pengembangan lembaga penyedia layanan/ pendampingan perlindungan perempuan	53 Lembaga	78,000,000
2 08 03	2.0 1	Pencegahan Kekerasan Terhadap Perempuan Lingkup Daerah Kabupaten/Kota											229,062,900	218,987,900		103,050,821		
2 08 03	2.0 1 02	Advokasi Kebijakan dan Pendampingan Layanan Perlindungan Perempuan Kewenangan Kabupaten/Kota	Cakupan penguatan dan pengembangan lembaga penyedia layanan/ pendampingan perlindungan perempuan	Jumlah Perangkat Daerah yang Mendapat Advokasi dan Pendampingan Layanan Perlindungan Perempuan Kewenangan Kabupaten/Kota	Persentase lembaga Perlindungan perempuan aktif dalam perlindungan perempuan	Kab. Sleman, Semua Kecamatan, Semua Kelurahan	53 Lembaga	53 Lembaga	16 Perangkat Daerah	16 Perangkat Daerah	74 %	74 %	23,857,900	23,857,900	PENDAPATAN ASLI DAERAH (PAD)	Cakupan penguatan dan pengembangan lembaga penyedia layanan/ pendampingan perlindungan perempuan	53 Lembaga	25,050,821
2 08 03	2.0 2	Penyediaan Layanan Rujukan Lanjutan bagi Perempuan Korban Kekerasan yang Memerlukan Koordinasi Kewenangan Kabupaten/Kota											501,052,900	420,662,600		275,548,350		
2 08 03	2.0 2 01	Penyediaan Layanan Pengaduan Masyarakat bagi Perempuan Korban Kekerasan Kewenangan Kabupaten/Kota	Cakupan penguatan dan pengembangan lembaga penyedia layanan/ pendampingan perlindungan perempuan	Jumlah Perempuan Korban Kekerasan Tingkat Kabupaten/Kota yang Mendapatkan Layanan Pengaduan	Cakupan pelayanan UPTD Perlindungan Perempuan dan Anak	Kab. Sleman, Semua Kecamatan, Semua Kelurahan	53 Lembaga	53 Lembaga	40 Orang	40 Orang	100 %	100 %	315,746,600	287,821,600	PENDAPATAN ASLI DAERAH (PAD)	Cakupan penguatan dan pengembangan lembaga penyedia layanan/ pendampingan perlindungan perempuan	53 Lembaga	275,548,350
2 08 03	2.0 2 02	Koordinasi dan Sinkronisasi Pelaksanaan Penyediaan Layanan Rujukan Lanjutan bagi Perempuan Korban Kekerasan Kewenangan Kabupaten/Kota	Cakupan penguatan dan pengembangan lembaga penyedia layanan/ pendampingan perlindungan perempuan	Jumlah Layanan Tindak Lanjut Pengaduan yang Memerlukan Koordinasi dan Sinkronisasi bagi Perempuan Korban Kekerasan Kewenangan Kabupaten/Kota	Cakupan pelayanan UPTD Perlindungan Perempuan dan Anak	Kab. Sleman, Semua Kecamatan, Semua Kelurahan	53 Lembaga	53 Lembaga	1 Layanan	1 Layanan	100 %	100 %	185,306,300	132,841,000	DAK NonFisik-Dana Pelayanan Perlindungan Perempuan dan Anak	Cakupan penguatan dan pengembangan lembaga penyedia layanan/ pendampingan perlindungan perempuan	53 Lembaga	0
2 08 03	2.0 3	Penguatan dan Pengembangan Lembaga Penyedia Layanan Perlindungan Perempuan Tingkat Daerah Kabupaten/Kota											50,830,000	50,830,000		0		



**Perubahan Program dan Kegiatan Perangkat Daerah
Kabupaten Sleman
Tahun 2023**

Unit Organisasi : 2.08.2.14.0.00.01.0000 DINAS PEMBERDAYAAN PEREMPUAN DAN PERLINDUNGAN ANAK, PENGENDALIAN PENDUDUK DAN KELUARGA BERENCANA

Sub Unit Organisasi : 2.08.2.14.0.00.01.0000 DINAS PEMBERDAYAAN PEREMPUAN DAN PERLINDUNGAN ANAK, PENGENDALIAN PENDUDUK DAN KELUARGA BERENCANA

Kode	Urusan/ Bidang Urusan/ Program/ Kegiatan/ Sub Kegiatan	Indikator Kinerja			Rencana Tahun 2023								Catatan Penting	Prakiraan Maju Rencana Tahun 2024			
		Capaian Program	Keluaran Sub Kegiatan	Hasil Kegiatan	Lokasi Output Kegiatan	Target Capaian Kinerja				Pagu Indikatif (Rp.)		Sumber Dana		Target Capaian Kinerja		Kebutuhan Dana/ Pagu Indikatif (Rp.)	
						Program		Keluaran Sub Kegiatan						Hasil Kegiatan			Tolok Ukur
						Sebelum	Sesudah	Sebelum	Sesudah	Sebelum	Sesudah			Sebelum	Sesudah		
2.08.03.2.03.02	Peningkatan Kapasitas Sumber Daya Lembaga Penyedia Layanan Penanganan bagi Perempuan Korban Kekerasan Kewenangan Kabupaten/Kota		Jumlah sumber Daya Manusia Lembaga Penyedia Layanan Penanganan bagi Perempuan Korban Kekerasan Kewenangan Kabupaten/Kota yang Mendapat Peningkatan Kapasitas		Kab. Sleman, Semua Kecamatan, Semua Kelurahan			1 Orang	1 Orang			50,830,000	50,830,000	DAK NonFisik-Dana Pelayanan Perlindungan Perempuan dan Anak			0
2.08.04.2.01	Peningkatan Kualitas Keluarga dalam Mewujudkan Kesetaraan Gender (KG) dan Hak Anak Tingkat Daerah Kabupaten/Kota										156,795,000	144,185,000			160,000,000		
2.08.04.2.03.03	Pengembangan Kegiatan Masyarakat untuk Peningkatan Kualitas Keluarga Kewenangan Kabupaten/Kota	Persentase pemenuhan atas layanan UPTD PPA terhadap Korban Kekerasan;Jumlah kelompok desa prima dan industri rumahan	Jumlah Laporan Pengembangan Kegiatan Masyarakat untuk Peningkatan Kualitas Keluarga Kewenangan Kabupaten/Kota	Peningkatan kualitas keluarga dalam mewujudkan kesetaraan gender dan anak	Kab. Sleman, Semua Kecamatan, Semua Kelurahan	100%;27 dan 31 desa prima dan industri	100%;27 dan 31 desa prima dan industri	4 Laporan	4 Laporan	84 %	84 %	156,795,000	144,185,000	PENDAPATAN ASLI DAERAH (PAD)	Persentase pemenuhan atas layanan UPTD PPA terhadap Korban Kekerasan;Jumlah kelompok desa prima dan industri rumahan	100%;27 dan 31 desa prima dan industri	160,000,000
2.08.05	PROGRAM PENGELOLAAN SISTEM DATA GENDER DAN ANAK										80,914,600	47,162,100			53,460,540		
2.08.05.2.01	Pengumpulan, Pengolahan Analisis dan Penyajian Data Gender dan Anak Dalam Kelembagaan Data di Tingkat Daerah Kabupaten/Kota										80,914,600	47,162,100			53,460,540		
2.08.05.2.01.01	Penyediaan Data Gender dan Anak di Kewenangan Kabupaten/Kota	Cakupan ketersediaan data gender dan anak	Jumlah Dokumen Data Gender dan Anak Kabupaten/Kota yang Tersedia	Tersedianya Dokumen Profil KLA	Kab. Sleman, Semua Kecamatan, Semua Kelurahan	44,00 %	44,00 %	1 Dokumen	1 Dokumen	1 Dokumen	1 Dokumen	80,914,600	47,162,100	PENDAPATAN ASLI DAERAH (PAD)	Cakupan ketersediaan data gender dan anak	44,00 %	53,460,540
2.08.06	PROGRAM PEMENUHAN HAK ANAK (PHA)										604,367,400	570,175,100			540,016,793		
2.08.06.2.01	Pelebagaan PHA pada Lembaga Pemerintah, Nonpemerintah, dan Dunia Usaha Kewenangan Kabupaten/Kota										117,986,500	116,841,700			123,016,793		
2.08.06.2.01.01	Advokasi Kebijakan dan Pendampingan Pemenuhan Hak Anak pada Lembaga Pemerintah, Non Pemerintah, Media dan Dunia Usaha Kewenangan Kabupaten/Kota	Persentase pemenuhan hak anak	Jumlah Organisasi Pemerintah, Non Pemerintah, Media dan Dunia Usaha yang Mendapat Advokasi Kebijakan dan Pendampingan Pemenuhan Hak Anak pada Organisasi Pemerintah, Non Pemerintah, Media dan Dunia Usaha	Persentase Pemenuhan Hak Partisipasi Anak	Kab. Sleman, Semua Kecamatan, Semua Kelurahan	100 %	100 %	1 Organisasi	1 Organisasi	71 %	71 %	117,986,500	116,841,700	PENDAPATAN ASLI DAERAH (PAD)	Persentase pemenuhan hak anak	100 %	123,016,793



**Perubahan Program dan Kegiatan Perangkat Daerah
Kabupaten Sleman
Tahun 2023**

Unit Organisasi : 2.08.2.14.0.00.01.0000 DINAS PEMBERDAYAAN PEREMPUAN DAN PERLINDUNGAN ANAK, PENGENDALIAN PENDUDUK DAN KELUARGA BERENCANA

Sub Unit Organisasi : 2.08.2.14.0.00.01.0000 DINAS PEMBERDAYAAN PEREMPUAN DAN PERLINDUNGAN ANAK, PENGENDALIAN PENDUDUK DAN KELUARGA BERENCANA

Kode	Urusan/ Bidang Urusan/ Program/ Kegiatan/ Sub Kegiatan	Indikator Kinerja			Rencana Tahun 2023								Catatan Penting	Prakiraan Maju Rencana Tahun 2024							
		Capaian Program	Keluaran Sub Kegiatan	Hasil Kegiatan	Lokasi Output Kegiatan	Target Capaian Kinerja						Pagu Indikatif (Rp.)		Sumber Dana	Target Capaian Kinerja		Kebutuhan Dana/ Pagu Indikatif (Rp.)				
						Program		Keluaran Sub Kegiatan		Hasil Kegiatan					Tolok Ukur	Target					
						Sebelum	Sesudah	Sebelum	Sesudah	Sebelum	Sesudah	Sebelum						Sesudah			
2	14	02	2.0 2	09	Pembinaan dan Pengawasan Penyelenggaraan Sistem Informasi Keluarga	Median usia kawin pertama perempuan (MUKP) seluruh wanita pada usia 15 - 49 tahun	Jumlah Laporan Pembinaan dan Pengawasan Penyelenggaraan Sistem Informasi Keluarga	Persentase Cakupan Data dan Informasi Keluarga	Kab. Sleman, Semua Kecamatan, Semua Kelurahan	23,20 %	23,20 %	1 Laporan	1 Laporan	100 %	100 %	64,200,000	64,200,000	DAK Non Fisik-BOKB-KB	Median usia kawin pertama perempuan (MUKP) seluruh wanita pada usia 15 - 49 tahun	23,20 %	0
2	14	02	2.0 2	11	Penyediaan Data dan Informasi Keluarga	Median usia kawin pertama perempuan (MUKP) seluruh wanita pada usia 15 - 49 tahun	Jumlah Data dan Informasi Keluarga yang Tersedia	Persentase Cakupan Data dan Informasi Keluarga	Kab. Sleman, Semua Kecamatan, Semua Kelurahan	23,20 %	23,20 %	1 Dokumen	1 Dokumen	100 %	100 %	1,966,986,900	2,380,643,300	PENDAPATAN ASLI DAERAH (PAD)	Median usia kawin pertama perempuan (MUKP) seluruh wanita pada usia 15 - 49 tahun	23,20 %	2,197,873,073
2	14	02	2.0 2	12	Pencatatan dan Pengumpulan Data Keluarga	Median usia kawin pertama perempuan (MUKP) seluruh wanita pada usia 15 - 49 tahun	Jumlah Laporan Pencatatan dan Pengumpulan Data Keluarga	Persentase Cakupan Data dan Informasi Keluarga	Kab. Sleman, Semua Kecamatan, Semua Kelurahan	23,20 %	23,20 %	1 Laporan	1 Laporan	100 %	100 %	218,700,000	225,750,000	DAK Non Fisik-BOKB-KB	Median usia kawin pertama perempuan (MUKP) seluruh wanita pada usia 15 - 49 tahun	23,20 %	0
2	14	02	2.0 2	13	Pengolahan dan Pelaporan Data Pengendalian Lapangan dan Pelayanan KB	Median usia kawin pertama perempuan (MUKP) seluruh wanita pada usia 15 - 49 tahun	Jumlah Dokumen Pengolahan dan Pelaporan Data Pengendalian Lapangan dan Pelayanan KB	Persentase Cakupan Data dan Informasi Keluarga	Kab. Sleman, Semua Kecamatan, Semua Kelurahan	23,20 %	23,20 %	1 Dokumen	1 Dokumen	100 %	100 %	96,000,000	96,000,000	DAK Non Fisik-BOKB-KB	Median usia kawin pertama perempuan (MUKP) seluruh wanita pada usia 15 - 49 tahun	23,20 %	0
2	14	03			PROGRAM PEMBINAAN KELUARGA BERENCANA (KB)								4,220,565,300	4,181,450,500			208,987,250				
2	14	03	2.0 1		Pelaksanaan Advokasi, Komunikasi, Informasi dan Edukasi (KIE) Pengendalian Penduduk dan KB Sesuai Kearifan Budaya Lokal								914,050,000	914,050,000			0				
2	14	03	2.0 1	01	Advokasi Program KKBPK kepada Stakeholders dan Mitra Kerja		Jumlah Organisasi yang Mendapatkan Advokasi Program Bangsa Kencana (Pembangunan Keluarga, Kependudukan, dan Keluarga Berencana) kepada Stakeholders dan Mitra Kerja		Kab. Sleman, Semua Kecamatan, Semua Kelurahan			1 Organisasi	1 Organisasi			80,000,000	80,000,000	DAK Non Fisik-BOKB-KB			0



**Perubahan Program dan Kegiatan Perangkat Daerah
Kabupaten Sleman
Tahun 2023**

Unit Organisasi : 2.08.2.14.0.00.01.0000 DINAS PEMBERDAYAAN PEREMPUAN DAN PERLINDUNGAN ANAK, PENGENDALIAN PENDUDUK DAN KELUARGA BERENCANA

Sub Unit Organisasi : 2.08.2.14.0.00.01.0000 DINAS PEMBERDAYAAN PEREMPUAN DAN PERLINDUNGAN ANAK, PENGENDALIAN PENDUDUK DAN KELUARGA BERENCANA

Kode	Urusan/ Bidang Urusan/ Program/ Kegiatan/ Sub Kegiatan	Indikator Kinerja			Rencana Tahun 2023								Catatan Penting	Prakiraan Maju Rencana Tahun 2024					
		Capaian Program	Keluaran Sub Kegiatan	Hasil Kegiatan	Lokasi Output Kegiatan	Target Capaian Kinerja						Pagu Indikatif (Rp.)		Sumber Dana	Target Capaian Kinerja		Kebutuhan Dana/ Pagu Indikatif (Rp.)		
						Program		Keluaran Sub Kegiatan		Hasil Kegiatan					Tolok Ukur	Target			
						Sebelum	Sesudah	Sebelum	Sesudah	Sebelum	Sesudah	Sebelum						Sesudah	
2	14	03	2.0 1	04	Promosi dan KIE Program KKBPk Melalui Media Massa Cetak dan Elektronik serta Media Luar Ruang	Jumlah Dokumen Promosi dan KIE Program Bangga Kencana (Pembangunan Keluarga, Kependudukan, dan Keluarga Berencana) Melalui Media Massa Cetak dan Elektronik serta Media Luar Ruang	Kab. Sleman, Semua Kecamatan, Semua Kelurahan			1 Dokumen	1 Dokumen			108,250,000	108,250,000	DAK Non Fisik-BOKB-KB			0
2	14	03	2.0 1	06	Pelaksanaan Mekanisme Operasional Program KKBPk Melalui Rapat Koordinasi Kecamatan (Rakorcam), Rapat Koordinasi Desa (Rakordes), dan Mini Lokakarya (Minilok)	Jumlah Laporan Mekanisme Operasional Program Bangga Kencana (Pembangunan Keluarga, Kependudukan, dan Keluarga Berencana) Melalui Rapat Koordinasi Kecamatan (Rakorcam), Rapat Koordinasi Desa (Rakordes), dan Mini Lokakarya (Minilok)	Kab. Sleman, Semua Kecamatan, Semua Kelurahan			1 Laporan	1 Laporan			221,000,000	221,000,000	DAK Non Fisik-BOKB-KB			0
2	14	03	2.0 1	07	Pengelolaan Operasional dan Sarana di Balai Penyuluhan KKBPk	Frekuensi penyuluhan KB	Kab. Sleman, Semua Kecamatan, Semua Kelurahan			1 kali	1 kali			424,800,000	424,800,000	DAK Non Fisik-BOKB-KB			0
2	14	03	2.0 1	08	Pengendalian Program KKBPk	Jumlah Laporan Hasil Pengendalian Program KKBPk	Kab. Sleman, Semua Kecamatan, Semua Kelurahan			1 Laporan	1 Laporan			80,000,000	80,000,000	DAK Non Fisik-BOKB-KB			0
2	14	03	2.0 2		Pendayagunaan Tenaga Penyuluh KB/Petugas Lapangan KB (PKB/PLKB)								179,050,000	172,000,000			0		



**Perubahan Program dan Kegiatan Perangkat Daerah
Kabupaten Sleman
Tahun 2023**

Unit Organisasi : 2.08.2.14.0.00.01.0000 DINAS PEMBERDAYAAN PEREMPUAN DAN PERLINDUNGAN ANAK, PENGENDALIAN PENDUDUK DAN KELUARGA BERENCANA

Sub Unit Organisasi : 2.08.2.14.0.00.01.0000 DINAS PEMBERDAYAAN PEREMPUAN DAN PERLINDUNGAN ANAK, PENGENDALIAN PENDUDUK DAN KELUARGA BERENCANA

Kode	Urusan/ Bidang Urusan/ Program/ Kegiatan/ Sub Kegiatan	Indikator Kinerja			Rencana Tahun 2023								Catatan Penting	Prakiraan Maju Rencana Tahun 2024				
		Capaian Program	Keluaran Sub Kegiatan	Hasil Kegiatan	Lokasi Output Kegiatan	Target Capaian Kinerja				Pagu Indikatif (Rp.)		Sumber Dana		Target Capaian Kinerja		Kebutuhan Dana/ Pagu Indikatif (Rp.)		
						Program		Keluaran Sub Kegiatan		Hasil Kegiatan				Sebelum	Sesudah		Tolok Ukur	Target
						Sebelum	Sesudah	Sebelum	Sesudah	Sebelum	Sesudah							
2.14.03.2.01	Pembinaan IMP dan Program KKBP di Lini Lapangan oleh PKB/PLKB		Jumlah Organisasi yang Mengikuti Pembinaan IMP dan Program Bangga Kencana (Pembangunan Keluarga, Kependudukan, dan Keluarga Berencana) di Lini Lapangan oleh PKB/PLKB	Kab. Sleman, Semua Kecamatan, Semua Kelurahan			1 Organisasi	1 Organisasi			7,050,000	0	DAK Non Fisik-BOKB-KB			0		
2.14.03.2.04	Penggerakan Kader Institusi Masyarakat Pedesaan (IMP)		Jumlah Kader yang Mengikuti Penggerakan Kader Institusi Masyarakat Pedesaan (IMP)	Kab. Sleman, Semua Kecamatan, Semua Kelurahan			1 Orang	1 Orang			172,000,000	172,000,000	DAK Non Fisik-BOKB-KB			0		
2.14.03.2.03	Pengendalian dan Pendistribusian Kebutuhan Alat dan Obat Kontrasepsi serta Pelaksanaan Pelayanan KB di Daerah Kabupaten/Kota										2,446,371,200	2,433,431,400			86,987,250			
2.14.03.2.01	Pengendalian Pendistribusian Alat dan Obat Kontrasepsi dan Sarana Penunjang Pelayanan KB ke Fasilitas Kesehatan Termasuk Jaringan dan Jejaringnya	Persentase pemakaian kontrasepsi modern (modern contraceptive prevalence rate / mCPR);Persentase peserta KB aktif Metode Kontrasepsi Jangka Panjang (MKJP);Persentase kebutuhan ber-KB yang tidak terpenuhi (unmetneed)	Jumlah Laporan Pengendalian Pendistribusian Alat dan Obat Kontrasepsi dan Sarana Penunjang Pelayanan KB ke Fasilitas Kesehatan Termasuk Jaringan dan Jejaringnya	Kab. Sleman, Semua Kecamatan, Semua Kelurahan	Angka prevalensi peserta KB aktif	76,90%;39,15;7,90%	1 Laporan	77 %	77 %		99,900,000	99,900,000	DAK Non Fisik-BOKB-KB	Persentase pemakaian kontrasepsi modern (modern contraceptive prevalence rate / mCPR);Persentase peserta KB aktif Metode Kontrasepsi Jangka Panjang (MKJP);Persentase kebutuhan ber-KB yang tidak terpenuhi (unmetneed)	76,90%;39,15;7,9 %	0		
2.14.03.2.03	Peningkatan Kesertaan Penggunaan Metode Kontrasepsi Jangka Panjang (MKJP)	Persentase pemakaian kontrasepsi modern (modern contraceptive prevalence rate / mCPR);Persentase peserta KB aktif Metode Kontrasepsi Jangka Panjang (MKJP);Persentase kebutuhan ber-KB yang tidak terpenuhi (unmetneed)	Jumlah Orang yang Mengikuti Kesertaan Penggunaan Metode Kontrasepsi Jangka Panjang (MKJP)	Kab. Sleman, Semua Kecamatan, Semua Kelurahan	Angka prevalensi peserta KB aktif	76,90%;39,15;7,90%	5000 orang	77 %	77 %		1,984,227,200	1,971,287,400	PENDAPATAN ASLI DAERAH (PAD)	Persentase pemakaian kontrasepsi modern (modern contraceptive prevalence rate / mCPR);Persentase peserta KB aktif Metode Kontrasepsi Jangka Panjang (MKJP);Persentase kebutuhan ber-KB yang tidak terpenuhi (unmetneed)	76,90%;39,15;7,9 %	86,987,250		



**Perubahan Program dan Kegiatan Perangkat Daerah
Kabupaten Sleman
Tahun 2023**

Unit Organisasi : 2.08.2.14.0.00.01.0000 DINAS PEMBERDAYAAN PEREMPUAN DAN PERLINDUNGAN ANAK, PENGENDALIAN PENDUDUK DAN KELUARGA BERENCANA

Sub Unit Organisasi : 2.08.2.14.0.00.01.0000 DINAS PEMBERDAYAAN PEREMPUAN DAN PERLINDUNGAN ANAK, PENGENDALIAN PENDUDUK DAN KELUARGA BERENCANA

Kode	Urusan/ Bidang Urusan/ Program/ Kegiatan/ Sub Kegiatan	Indikator Kinerja			Rencana Tahun 2023								Catatan Penting	Prakiraan Maju Rencana Tahun 2024				
		Capaian Program	Keluaran Sub Kegiatan	Hasil Kegiatan	Lokasi Output Kegiatan	Target Capaian Kinerja				Pagu Indikatif (Rp.)		Sumber Dana		Target Capaian Kinerja		Kebutuhan Dana/ Pagu Indikatif (Rp.)		
						Program		Keluaran Sub Kegiatan		Hasil Kegiatan				Sebelum	Sesudah		Tolok Ukur	Target
						Sebelum	Sesudah	Sebelum	Sesudah	Sebelum	Sesudah							
2.14.03.2.03.06	Penyediaan Sarana Penunjang Pelayanan KB	Persentase pemakaian kontrasepsi modern (modern contraceptive prevalence rate / mCPR);Persentase peserta KB aktif Metode Kontrasepsi Jangka Panjang (MKJP);Persentase kebutuhan ber-KB yang tidak terpenuhi (unmetneed)	Jumlah Unit Sarana Penunjang Pelayanan KB	Angka prevalensi peserta KB aktif	Kab. Sleman, Semua Kecamatan, Semua Kelurahan	76,90%;39,15;7,9%	76,90%;39,15;7,9%	1 unit	1 Unit	77 %	77 %	311,544,000	311,544,000	DAK Fisik-Bidang Kesehatan dan KB-Reguler-Pelayanan Kesehatan Dasar	Persentase pemakaian kontrasepsi modern (modern contraceptive prevalence rate / mCPR);Persentase peserta KB aktif Metode Kontrasepsi Jangka Panjang (MKJP);Persentase kebutuhan ber-KB yang tidak terpenuhi (unmetneed)	76,90%;39,15;7,9 %	0	
2.14.03.2.03.08	Pembinaan Pelayanan Keluarga Berencana dan Kesehatan Reproduksi di Fasilitas Kesehatan Termasuk Jaringan dan Jejaringnya	Persentase pemakaian kontrasepsi modern (modern contraceptive prevalence rate / mCPR);Persentase peserta KB aktif Metode Kontrasepsi Jangka Panjang (MKJP);Persentase kebutuhan ber-KB yang tidak terpenuhi (unmetneed)	Jumlah Laporan Hasil Pembinaan Pelayanan Keluarga Berencana dan Kesehatan Reproduksi di Fasilitas Kesehatan Termasuk Jaringan dan Jejaringnya	Angka prevalensi peserta KB aktif		76,90%;39,15;7,9%	76,90%;39,15;7,9%	1 laporan	1 Laporan	77 %	77 %	50,700,000	50,700,000	DAK Non Fisik-BOKB-KB	Persentase pemakaian kontrasepsi modern (modern contraceptive prevalence rate / mCPR);Persentase peserta KB aktif Metode Kontrasepsi Jangka Panjang (MKJP);Persentase kebutuhan ber-KB yang tidak terpenuhi (unmetneed)	76,90%;39,15;7,9 %	0	
2.14.03.2.04	Pemberdayaan dan Peningkatan Peran Serta Organisasi Masyarakat Tingkat Daerah Kabupaten/Kota dalam Pelaksanaan Pelayanan dan Pembinaan Kesertaan Ber-KB											681,094,100	661,969,100		122,000,000			
2.14.03.2.04.02	Integrasi Pembangunan Lintas Sektor di Kampung KB	Persentase pemakaian kontrasepsi modern (modern contraceptive prevalence rate / mCPR);Persentase peserta KB aktif Metode Kontrasepsi Jangka Panjang (MKJP);Persentase kebutuhan ber-KB yang tidak terpenuhi (unmetneed)	Jumlah Dokumen Hasil Integrasi Pembangunan Lintas Sektor di Kampung KB	Angka prevalensi peserta KB aktif	Kab. Sleman, Semua Kecamatan, Semua Kelurahan	76,90%;39,15;7,9%	76,90%;39,15;7,9%	1 dokumen	1 Dokumen	77 %	77 %	11,040,000	11,040,000	DAK Non Fisik-BOKB-KB	Persentase pemakaian kontrasepsi modern (modern contraceptive prevalence rate / mCPR);Persentase peserta KB aktif Metode Kontrasepsi Jangka Panjang (MKJP);Persentase kebutuhan ber-KB yang tidak terpenuhi (unmetneed)	76,90%;39,15;7,9 %	0	



**Perubahan Program dan Kegiatan Perangkat Daerah
Kabupaten Sleman
Tahun 2023**

Unit Organisasi : 2.08.2.14.0.00.01.0000 DINAS PEMBERDAYAAN PEREMPUAN DAN PERLINDUNGAN ANAK, PENGENDALIAN PENDUDUK DAN KELUARGA BERENCANA

Sub Unit Organisasi : 2.08.2.14.0.00.01.0000 DINAS PEMBERDAYAAN PEREMPUAN DAN PERLINDUNGAN ANAK, PENGENDALIAN PENDUDUK DAN KELUARGA BERENCANA

Kode	Urusan/ Bidang Urusan/ Program/ Kegiatan/ Sub Kegiatan	Indikator Kinerja			Rencana Tahun 2023								Catatan Penting	Prakiraan Maju Rencana Tahun 2024				
		Capaian Program	Keluaran Sub Kegiatan	Hasil Kegiatan	Lokasi Output Kegiatan	Target Capaian Kinerja				Pagu Indikatif (Rp.)		Sumber Dana		Target Capaian Kinerja		Kebutuhan Dana/ Pagu Indikatif (Rp.)		
						Program		Keluaran Sub Kegiatan		Hasil Kegiatan				Sebelum	Sesudah		Tolok Ukur	Target
						Sebelum	Sesudah	Sebelum	Sesudah	Sebelum	Sesudah							
2.14.03.4.03	Pelaksanaan dan Pengelolaan Program KBPK di Kampung KB	Persentase pemakaian kontrasepsi modern (modern contraceptive prevalence rate / mCPR);Persentase peserta KB aktif Metode Kontrasepsi Jangka Panjang (MKJP);Persentase kebutuhan ber-KB yang tidak terpenuhi (unmetneed)	Jumlah Kampung KB yang Mengikuti Pelaksanaan dan Pengelolaan Program Bangga Kencana (Pembangunan Keluarga, Kependudukan, dan Keluarga Berencana) di Kampung KB	Angka prevalensi peserta KB aktif	Kab. Sleman, Semua Kecamatan, Semua Kelurahan	76,90%;39,15;7,94%	76,90%;39,15;7,94%	4 Kampung	34 Kampung	77 %	77 %	670,054,100	650,929,100	PENDAPATAN ASLI DAERAH (PAD) DAK Non Fisik-BOKB-KB	Persentase pemakaian kontrasepsi modern (modern contraceptive prevalence rate / mCPR);Persentase peserta KB aktif Metode Kontrasepsi Jangka Panjang (MKJP);Persentase kebutuhan ber-KB yang tidak terpenuhi (unmetneed)	76,90%;39,15;7,94%	22,000,000	
2.14.04	PROGRAM PEMBERDAYAAN DAN PENINGKATAN KELUARGA SEJAHTERA (KS)											6,129,523,900	6,094,706,300	832,369,123				
2.14.04.2.01	Pelaksanaan Pembangunan Keluarga Melalui Pembinaan Ketahanan dan Kesejahteraan Keluarga											5,962,172,500	5,936,999,900	575,808,692				
2.14.04.2.01.02	Pengadaan Sarana Kelompok Kegiatan Ketahanan dan Kesejahteraan Keluarga (BKB, BKR, BKL, PPPKS, PIK-R dan Pemberdayaan Ekonomi Keluarga/UPPKS)	Persentase jumlah poktan yang mendukung program Bangga Kencana	Jumlah Unit Sarana Kelompok Kegiatan Ketahanan dan Kesejahteraan Keluarga (BKB, BKR, BKL, PPPKS, PIK-R dan Pemberdayaan Ekonomi Keluarga/UPPKS)	Jumlah Kelompok BKS yang mendukung program KB dan Jumlah Kelompok PIK R (Informasi dan Konseling Remaja) yang berkualitas pada PIK R tingkat Tegar	Kab. Sleman, Semua Kecamatan, Semua Kelurahan	84 %	84 %	1 Unit	1 Unit	254 Kelompok	254 Kelompok	360,000,000	360,000,000	DAK Fisik-Bidang Kesehatan dan KB-Reguler-Pelayanan Kesehatan Dasar	Persentase jumlah poktan yang mendukung program Bangga Kencana	84 %	0	
2.14.04.2.01.04	Orientasi/Pelatihan Teknis Pelaksana/Kader Ketahanan dan Kesejahteraan Keluarga (BKB, BKR, BKL, PPPKS, PIK-R dan Pemberdayaan Ekonomi Keluarga/UPPKS)	Persentase jumlah poktan yang mendukung program Bangga Kencana	Jumlah Kader yang Mengikuti Orientasi/Pelatihan Teknis Pelaksana/Kader Ketahanan dan Kesejahteraan Keluarga (BKB, BKR, BKL, PPPKS, PIK-R dan Pemberdayaan Ekonomi Keluarga/UPPKS)	Jumlah Kelompok BKS yang mendukung program KB dan Jumlah Kelompok PIK R (Informasi dan Konseling Remaja) yang berkualitas pada PIK R tingkat Tegar	Kab. Sleman, Semua Kecamatan, Semua Kelurahan	84 %	84 %	145 orang	145 orang	254 Kelompok	254 Kelompok	856,517,400	836,495,000	PENDAPATAN ASLI DAERAH (PAD)	Persentase jumlah poktan yang mendukung program Bangga Kencana	84 %	228,500,000	



**Perubahan Program dan Kegiatan Perangkat Daerah
Kabupaten Sleman
Tahun 2023**

Unit Organisasi : 2.08.2.14.0.00.01.0000 DINAS PEMBERDAYAAN PEREMPUAN DAN PERLINDUNGAN ANAK, PENGENDALIAN PENDUDUK DAN KELUARGA BERENCANA

Sub Unit Organisasi : 2.08.2.14.0.00.01.0000 DINAS PEMBERDAYAAN PEREMPUAN DAN PERLINDUNGAN ANAK, PENGENDALIAN PENDUDUK DAN KELUARGA BERENCANA

Kode	Urusan/ Bidang Urusan/ Program/ Kegiatan/ Sub Kegiatan	Indikator Kinerja			Rencana Tahun 2023								Catatan Penting	Prakiraan Maju Rencana Tahun 2024				
		Capaian Program	Keluaran Sub Kegiatan	Hasil Kegiatan	Lokasi Output Kegiatan	Target Capaian Kinerja				Pagu Indikatif (Rp.)		Sumber Dana		Target Capaian Kinerja		Kebutuhan Dana/ Pagu Indikatif (Rp.)		
						Program		Keluaran Sub Kegiatan		Hasil Kegiatan				Sebelum	Sesudah		Tolok Ukur	Target
						Sebelum	Sesudah	Sebelum	Sesudah	Sebelum	Sesudah							
2.14.04.2.01.05	Penyediaan Biaya Operasional bagi Pengelola dan Pelaksana (Kader) Ketahanan dan Kesejahteraan Keluarga (BKB, BKR, BKL, PPPKS, PIK-R dan Pemberdayaan Ekonomi Keluarga/UPPKS)	Persentase jumlah poktan yang mendukung program Bangga Kencana	Jumlah Kader Pengelola dan Pelaksana (Kader) Ketahanan dan Kesejahteraan Keluarga (BKB, BKR, BKL, PPPKS, PIK-R dan Pemberdayaan Ekonomi Keluarga/UPPKS)	Jumlah Kelompok BKS yang mendukung program KB dan Jumlah Kelompok PIK R (Informasi dan Konseling Remaja) yang berkualitas pada PIK R tingkat Tegar	Kab. Sleman, Semua Kecamatan, Semua Kelurahan	84 %	84 %	2088 orang	2088 orang	254 Kelompok	254 Kelompok	4,565,155,800	4,559,905,800	PENDAPATAN ASLI DAERAH (PAD)	Persentase jumlah poktan yang mendukung program Bangga Kencana	84 %	173,308,692	
2.14.04.2.01.07	Promosi dan Sosialisasi Kelompok Kegiatan Ketahanan dan Kesejahteraan Keluarga (BKB, BKR, BKL, PPPKS, PIK-R dan Pemberdayaan Ekonomi Keluarga/UPPKS)	Persentase jumlah poktan yang mendukung program Bangga Kencana	Jumlah Laporan Hasil Promosi dan Sosialisasi Kelompok Kegiatan Ketahanan dan Kesejahteraan Keluarga (BKB, BKR, BKL, PPPKS, PIK-R dan Pemberdayaan Ekonomi Keluarga/UPPKS)	Jumlah Kelompok BKS yang mendukung program KB dan Jumlah Kelompok PIK R (Informasi dan Konseling Remaja) yang berkualitas pada PIK R tingkat Tegar	Kab. Sleman, Semua Kecamatan, Semua Kelurahan	84 %	84 %	4 laporan	4 laporan	254 Kelompok	254 Kelompok	180,499,300	180,599,100	PENDAPATAN ASLI DAERAH (PAD) DAK Non Fisik-BOKB-KB	Persentase jumlah poktan yang mendukung program Bangga Kencana	84 %	174,000,000	
2.14.04.2.02	Pelaksanaan dan Peningkatan Peran Serta Organisasi Masyarakat Tingkat Daerah Kabupaten/ Kota dalam Pembangunan Keluarga Melalui Pembinaan Ketahanan dan Kesejahteraan Keluarga											167,351,400	157,706,400		256,560,431			
2.14.04.2.02.02	Pendayagunaan Mitra Kerja dan Organisasi Masyarakat dalam Penggerakan Operasional Pembinaan Program Ketahanan dan Kesejahteraan Keluarga (BKB, BKR, BKL, PPPKS, PIK-R dan Pemberdayaan Ekonomi Keluarga/UPPKS)	Persentase jumlah poktan yang mendukung program Bangga Kencana	Jumlah Laporan Pendayagunaan Mitra Kerja dan Organisasi Masyarakat dalam Penggerakan Operasional Pembinaan Program Ketahanan dan Kesejahteraan Keluarga (BKB, BKR, BKL, PPPKS, PIK-R dan Pemberdayaan Ekonomi Keluarga/UPPKS)	Peningkatan Peran Serta Organisasi Masyarakat dan Mitra Kerja Lainnya Dalam Pembinaan Ketahanan dan Kesejahteraan Keluarga	Kab. Sleman, Semua Kecamatan, Semua Kelurahan	84 %	84 %	1 Laporan	1 Laporan	54 %	54 %	50,150,800	50,150,800	PENDAPATAN ASLI DAERAH (PAD)	Persentase jumlah poktan yang mendukung program Bangga Kencana	84 %	33,548,366	



**Perubahan Program dan Kegiatan Perangkat Daerah
Kabupaten Sleman
Tahun 2023**

Unit Organisasi : 2.08.2.14.0.00.01.0000 DINAS PEMBERDAYAAN PEREMPUAN DAN PERLINDUNGAN ANAK, PENGENDALIAN PENDUDUK DAN KELUARGA BERENCANA

Sub Unit Organisasi : 2.08.2.14.0.00.01.0000 DINAS PEMBERDAYAAN PEREMPUAN DAN PERLINDUNGAN ANAK, PENGENDALIAN PENDUDUK DAN KELUARGA BERENCANA

Kode	Urusan/ Bidang Urusan/ Program/ Kegiatan/ Sub Kegiatan	Indikator Kinerja			Rencana Tahun 2023								Catatan Penting	Prakiraan Maju Rencana Tahun 2024				
		Capaian Program	Keluaran Sub Kegiatan	Hasil Kegiatan	Lokasi Output Kegiatan	Target Capaian Kinerja				Pagu Indikatif (Rp.)		Sumber Dana		Target Capaian Kinerja		Kebutuhan Dana/ Pagu Indikatif (Rp.)		
						Program		Keluaran Sub Kegiatan		Hasil Kegiatan				Sebelum	Sesudah		Tolok Ukur	Target
						Sebelum	Sesudah	Sebelum	Sesudah	Sebelum	Sesudah							
2.14.04.2.03	Pelaksanaan Peningkatan Kapasitas Mitra dan Organisasi Masyarakat dalam Pengelolaan Program Ketahanan dan Kesejahteraan Keluarga (BKB, BKR, BKL, PPPKS, PIK-R dan Pemberdayaan Ekonomi Keluarga/UPPKS)	Persentase jumlah poktan yang mendukung program Bangga Kencana	Jumlah Organisasi yang Mengikuti Peningkatan Kapasitas Mitra dan Organisasi Masyarakat dalam Pengelolaan Program Ketahanan dan Kesejahteraan Keluarga (BKB, BKR, BKL, PPPKS, PIK-R dan Pemberdayaan Ekonomi Keluarga/UPPKS)	Peningkatan Peran Serta Organisasi Masyarakat dan Mitra Kerja Lainnya Dalam Pembinaan Ketahanan dan Kesejahteraan Keluarga	Kab. Sleman, Semua Kecamatan, Semua Kelurahan	84 %	84 %	1 Organisasi	1 Organisasi	54 %	54 %	103,290,300	93,645,300	PENDAPATAN ASLI DAERAH (PAD)	Persentase jumlah poktan yang mendukung program Bangga Kencana	84 %	150,000,000	
2.14.04.2.04	Promosi dan Sosialisasi Program Ketahanan dan Kesejahteraan Keluarga bagi Mitra Kerja	Persentase jumlah poktan yang mendukung program Bangga Kencana	Jumlah Laporan Hasil Promosi dan Sosialisasi Program Ketahanan dan Kesejahteraan Keluarga bagi Mitra Kerja	Peningkatan Peran Serta Organisasi Masyarakat dan Mitra Kerja Lainnya Dalam Pembinaan Ketahanan dan Kesejahteraan Keluarga	Kab. Sleman, Semua Kecamatan, Semua Kelurahan	84 %	84 %	2 Laporan	2 Laporan	54 %	54 %	13,910,300	13,910,300	PENDAPATAN ASLI DAERAH (PAD)	Persentase jumlah poktan yang mendukung program Bangga Kencana	84 %	73,012,065	
TOTAL												24,414,857,688	24,012,080,388			13,670,159,714		



**Perubahan Program dan Kegiatan Perangkat Daerah
Kabupaten Sleman
Tahun 2023**

Unit Organisasi : 2.10.1.03.0.00.01.0000 DINAS PERTANAHAN DAN TATA RUANG (KUNDHA NITI MANDALA SARTA TATA SASANA)

Sub Unit Organisasi : 2.10.1.03.0.00.01.0000 DINAS PERTANAHAN DAN TATA RUANG (KUNDHA NITI MANDALA SARTA TATA SASANA)

Kode	Urusan/ Bidang Urusan/ Program/ Kegiatan/ Sub Kegiatan	Indikator Kinerja			Rencana Tahun 2023								Catatan Penting	Prakiraan Maju Rencana Tahun 2024				
		Capaian Program	Keluaran Sub Kegiatan	Hasil Kegiatan	Lokasi Output Kegiatan	Target Capaian Kinerja				Pagu Indikatif (Rp.)		Sumber Dana		Target Capaian Kinerja		Kebutuhan Dana/ Pagu Indikatif (Rp.)		
						Program		Keluaran Sub Kegiatan		Hasil Kegiatan				Sebelum	Sesudah		Tolok Ukur	Target
						Sebelum	Sesudah	Sebelum	Sesudah	Sebelum	Sesudah							
1.03.12.2.0.3.01	Koordinasi dan Sinkronisasi Pemanfaatan Ruang untuk Investasi dan Pembangunan Daerah	Persentase rekomendasi kesesuaian tata ruang yang diterbitkan; Persentase ketersediaan dokumen rencana tata ruang yang telah ditetapkan	Jumlah Dokumen Koordinasi dan Sinkronisasi Pemanfaatan Ruang untuk Investasi dan Pembangunan Daerah	Tersedianya data dan informasi spasial dan tekstual secara elektronik	Kab. Sleman, Sleman, Tridadi	84%;60 %	84%;60 %	1 Dokumen	1 Dokumen	50 %	50 %	148,314,300	97,964,300	PENDAPATAN ASLI DAERAH (PAD)	Persentase rekomendasi kesesuaian tata ruang yang diterbitkan; Persentase ketersediaan dokumen rencana tata ruang yang telah ditetapkan	84%;60 %	147,349,182	
1.03.12.2.0.3	Koordinasi dan Sinkronisasi Pemanfaatan Ruang Daerah Kabupaten/Kota											246,769,300	194,619,300		244,245,698			
1.03.12.2.0.3.02	Sistem Informasi Penataan Ruang	Persentase rekomendasi kesesuaian tata ruang yang diterbitkan; Persentase ketersediaan dokumen rencana tata ruang yang telah ditetapkan	Jumlah data dan informasi yang dihasilkan dari sistem informasi penataan ruang	Tersedianya data dan informasi spasial dan tekstual secara elektronik	Kab. Sleman, Sleman, Tridadi	84%;60 %	84%;60 %	1 dokumen	1 dokumen	50 %	50 %	98,455,000	96,655,000	PENDAPATAN ASLI DAERAH (PAD)	Persentase rekomendasi kesesuaian tata ruang yang diterbitkan; Persentase ketersediaan dokumen rencana tata ruang yang telah ditetapkan	84%;60 %	96,896,516	
1.03.12.2.0.4	Koordinasi dan Sinkronisasi Pengendalian Pemanfaatan Ruang Daerah Kabupaten/Kota											380,823,600	367,943,600		472,761,015			
1.03.12.2.0.4.01	Koordinasi dan Sinkronisasi Pemberian Insentif dan Disinsentif Bidang Penataan Ruang	Persentase rekomendasi kesesuaian tata ruang yang diterbitkan; Persentase ketersediaan dokumen rencana tata ruang yang telah ditetapkan	jumlah dokumen koordinasi dan sinkronisasi pemberian insentif dan disinsentif bidang penataan ruang	Tersedianya dokumen rekomendasi kesesuaian tata ruang	Kab. Sleman, Sleman, Tridadi	84%;60 %	84%;60 %	1 dokumen	1 dokumen	100 %	100 %	120,349,100	118,369,100	PENDAPATAN ASLI DAERAH (PAD)	Persentase rekomendasi kesesuaian tata ruang yang diterbitkan; Persentase ketersediaan dokumen rencana tata ruang yang telah ditetapkan	84%;60 %	208,784,596	
1.03.12.2.0.4	Koordinasi dan Sinkronisasi Pengendalian Pemanfaatan Ruang Daerah Kabupaten/Kota											380,823,600	367,943,600		472,761,015			
1.03.12.2.0.4.02	Koordinasi dan Sinkronisasi Penertiban dan Penegakan Hukum Bidang Penataan Ruang	Persentase rekomendasi kesesuaian tata ruang yang diterbitkan; Persentase ketersediaan dokumen rencana tata ruang yang telah ditetapkan	Jumlah Dokumen Koordinasi dan Sinkronisasi Penertiban dan Penegakan Hukum Bidang Penataan Ruang	Tersedianya dokumen rekomendasi kesesuaian tata ruang	Kab. Sleman, Sleman, Tridadi	84%;60 %	84%;60 %	1 dokumen	1 dokumen	100 %	100 %	175,474,900	168,849,900	PENDAPATAN ASLI DAERAH (PAD)	Persentase rekomendasi kesesuaian tata ruang yang diterbitkan; Persentase ketersediaan dokumen rencana tata ruang yang telah ditetapkan	84%;60 %	200,794,923	
1.03.12.2.0.4.04	Koordinasi Pelaksanaan Penataan Ruang	Persentase rekomendasi kesesuaian tata ruang yang diterbitkan; Persentase ketersediaan dokumen rencana tata ruang yang telah ditetapkan	Jumlah dokumen koordinasi pelaksanaan penataan ruang	Tersedianya dokumen rekomendasi kesesuaian tata ruang		84%;60 %	84%;60 %	1 dokumen	1 dokumen	100 %	100 %	84,999,600	80,724,600	PENDAPATAN ASLI DAERAH (PAD)	Persentase rekomendasi kesesuaian tata ruang yang diterbitkan; Persentase ketersediaan dokumen rencana tata ruang yang telah ditetapkan	84%;60 %	63,181,496	
1.03.13	PROGRAM PENYELENGGARAAN KEISTIMEWAAN YOGYAKARTA URUSAN TATA RUANG											545,215,000	953,041,000		367,897,000			



**Perubahan Program dan Kegiatan Perangkat Daerah
Kabupaten Sleman
Tahun 2023**

Unit Organisasi : 2.10.1.03.0.00.01.0000 DINAS PERTANAHAN DAN TATA RUANG (KUNDHA NITI MANDALA SARTA TATA SASANA)

Sub Unit Organisasi : 2.10.1.03.0.00.01.0000 DINAS PERTANAHAN DAN TATA RUANG (KUNDHA NITI MANDALA SARTA TATA SASANA)

Kode	Urusan/ Bidang Urusan/ Program/ Kegiatan/ Sub Kegiatan	Indikator Kinerja			Rencana Tahun 2023								Catatan Penting	Prakiraan Maju Rencana Tahun 2024				
		Capaian Program	Keluaran Sub Kegiatan	Hasil Kegiatan	Lokasi Output Kegiatan	Target Capaian Kinerja						Pagu Indikatif (Rp.)		Sumber Dana	Target Capaian Kinerja		Kebutuhan Dana/ Pagu Indikatif (Rp.)	
						Program		Keluaran Sub Kegiatan		Hasil Kegiatan					Tolok Ukur	Target		
						Sebelum	Sesudah	Sebelum	Sesudah	Sebelum	Sesudah	Sebelum						Sesudah
2.10.01.2.01.02	Koordinasi dan Penyusunan Dokumen RKA-SKPD	Persentase pemenuhan kebutuhan administrasi perkantoran; Persentase pemenuhan layanan sarana dan prasarana kerja	Jumlah Dokumen RKA-SKPD dan Laporan Hasil Koordinasi Penyusunan Dokumen RKA-SKPD	Dokumen perencanaan, penganggaran, dan evaluasi kinerja perangkat daerah	Kab. Sleman, Sleman, Tridadi	100%; 100 %	100%; 100 %	1 Dokumen	1 Dokumen	100 %	100 %	1,061,700	1,050,000	PENDAPATAN ASLI DAERAH (PAD)	Persentase pemenuhan kebutuhan administrasi perkantoran; Persentase pemenuhan layanan sarana dan prasarana kerja	100%; 100 %	1,730,068	
2.10.01.2.01.03	Koordinasi dan Penyusunan Dokumen Perubahan RKA-SKPD	Persentase pemenuhan kebutuhan administrasi perkantoran; Persentase pemenuhan layanan sarana dan prasarana kerja	Jumlah Dokumen Perubahan RKA-SKPD dan Laporan Hasil Koordinasi Penyusunan Dokumen Perubahan RKA-SKPD	Dokumen perencanaan, penganggaran, dan evaluasi kinerja perangkat daerah	Kab. Sleman, Sleman, Tridadi	100%; 100 %	100%; 100 %	1 Dokumen	1 Dokumen	100 %	100 %	1,061,700	1,050,000	PENDAPATAN ASLI DAERAH (PAD)	Persentase pemenuhan kebutuhan administrasi perkantoran; Persentase pemenuhan layanan sarana dan prasarana kerja	100%; 100 %	1,730,068	
2.10.01.2.01	Perencanaan, Penganggaran, dan Evaluasi Kinerja Perangkat Daerah											12,757,625	11,774,325		37,907,549			
2.10.01.2.01.04	Koordinasi dan Penyusunan DPA-SKPD	Persentase pemenuhan kebutuhan administrasi perkantoran; Persentase pemenuhan layanan sarana dan prasarana kerja	Jumlah Dokumen DPA-SKPD dan Laporan Hasil Koordinasi Penyusunan Dokumen DPA-SKPD	Dokumen perencanaan, penganggaran, dan evaluasi kinerja perangkat daerah	Kab. Sleman, Sleman, Tridadi	100%; 100 %	100%; 100 %	1 Dokumen	1 Dokumen	100 %	100 %	1,727,400	1,722,000	PENDAPATAN ASLI DAERAH (PAD)	Persentase pemenuhan kebutuhan administrasi perkantoran; Persentase pemenuhan layanan sarana dan prasarana kerja	100%; 100 %	2,093,031	
2.10.01.2.01	Perencanaan, Penganggaran, dan Evaluasi Kinerja Perangkat Daerah											12,757,625	11,774,325		37,907,549			
2.10.01.2.01.05	Koordinasi dan Penyusunan Perubahan DPA-SKPD	Persentase pemenuhan kebutuhan administrasi perkantoran; Persentase pemenuhan layanan sarana dan prasarana kerja	Jumlah Dokumen Perubahan DPA-SKPD dan Laporan Hasil Koordinasi Penyusunan Dokumen Perubahan DPA-SKPD	Dokumen perencanaan, penganggaran, dan evaluasi kinerja perangkat daerah	Kab. Sleman, Sleman, Tridadi	100%; 100 %	100%; 100 %	1 Dokumen	1 Dokumen	100 %	100 %	982,200	957,600	PENDAPATAN ASLI DAERAH (PAD)	Persentase pemenuhan kebutuhan administrasi perkantoran; Persentase pemenuhan layanan sarana dan prasarana kerja	100%; 100 %	1,197,900	
2.10.01.2.01.07	Evaluasi Kinerja Perangkat Daerah	Persentase pemenuhan kebutuhan administrasi perkantoran; Persentase pemenuhan layanan sarana dan prasarana kerja	Jumlah Laporan Evaluasi Kinerja Perangkat Daerah	Dokumen perencanaan, penganggaran, dan evaluasi kinerja perangkat daerah	Kab. Sleman, Sleman, Tridadi	100%; 100 %	100%; 100 %	35 Dokumen	35 Dokumen	100 %	100 %	6,934,625	6,004,725	PENDAPATAN ASLI DAERAH (PAD)	Persentase pemenuhan kebutuhan administrasi perkantoran; Persentase pemenuhan layanan sarana dan prasarana kerja	100%; 100 %	11,780,449	
2.10.01.2.02	Administrasi Keuangan Perangkat Daerah											5,260,550,280	5,065,550,280		6,476,456,635			
2.10.01.2.02.01	Penyediaan Gaji dan Tunjangan ASN	Persentase pemenuhan kebutuhan administrasi perkantoran; Persentase pemenuhan layanan sarana dan prasarana kerja	Jumlah Orang yang Menerima Gaji dan Tunjangan ASN	Terselesaikannya pembayaran gaji, tunjangan ASN dan penatausahaan keuangan	Kab. Sleman, Sleman, Tridadi	100%; 100 %	100%; 100 %	34 Orang/Bulan	34 Orang/Bulan	100 %	100 %	5,037,189,280	4,860,189,280	PENDAPATAN ASLI DAERAH (PAD)	Persentase pemenuhan kebutuhan administrasi perkantoran; Persentase pemenuhan layanan sarana dan prasarana kerja	100%; 100 %	6,071,780,000	
2.10.01.2.02	Administrasi Keuangan Perangkat Daerah											5,260,550,280	5,065,550,280		6,476,456,635			



**Perubahan Program dan Kegiatan Perangkat Daerah
Kabupaten Sleman
Tahun 2023**

Unit Organisasi : 2.10.1.03.0.00.01.0000 DINAS PERTANAHAN DAN TATA RUANG (KUNDHA NITI MANDALA SARTA TATA SASANA)

Sub Unit Organisasi : 2.10.1.03.0.00.01.0000 DINAS PERTANAHAN DAN TATA RUANG (KUNDHA NITI MANDALA SARTA TATA SASANA)

Kode	Urusan/ Bidang Urusan/ Program/ Kegiatan/ Sub Kegiatan	Indikator Kinerja			Rencana Tahun 2023								Catatan Penting	Prakiraan Maju Rencana Tahun 2024				
		Capaian Program	Keluaran Sub Kegiatan	Hasil Kegiatan	Lokasi Output Kegiatan	Target Capaian Kinerja						Pagu Indikatif (Rp.)		Sumber Dana	Target Capaian Kinerja		Kebutuhan Dana/ Pagu Indikatif (Rp.)	
						Program		Keluaran Sub Kegiatan		Hasil Kegiatan					Tolok Ukur	Target		
						Sebelum	Sesudah	Sebelum	Sesudah	Sebelum	Sesudah	Sebelum						Sesudah
2.10.01.2.03	Pelaksanaan Penatausahaan dan Pengujian/Verifikasi Keuangan SKPD	Persentase pemenuhan kebutuhan administrasi perkantoran; Persentase pemenuhan layanan sarana dan prasarana kerja	Jumlah Dokumen Penatausahaan dan Pengujian/Verifikasi Keuangan SKPD	Terselesaikannya pembayaran gaji, tunjangan ASN dan penatausahaan keuangan	Kab. Sleman, Sleman, Tridadi	100%; 100 %	100%; 100 %	1 Dokumen	1 Dokumen	100 %	100 %	211,377,500	196,377,500	PENDAPATAN ASLI DAERAH (PAD)	Persentase pemenuhan kebutuhan administrasi perkantoran; Persentase pemenuhan layanan sarana dan prasarana kerja	100%; 100 %	383,642,600	
2.10.01.2.0	Administrasi Keuangan Perangkat Daerah											5,260,550,280	5,065,550,280			6,476,456,635		
2.10.01.2.07	Koordinasi dan Penyusunan Laporan Keuangan Bulanan/ Triwulanan/ Semesteran SKPD	Persentase pemenuhan kebutuhan administrasi perkantoran; Persentase pemenuhan layanan sarana dan prasarana kerja	Jumlah Laporan Keuangan Bulanan/ Triwulanan/ Semesteran SKPD	Terselesaikannya pembayaran gaji, tunjangan ASN dan penatausahaan keuangan	Kab. Sleman, Sleman, Tridadi	100%; 100 %	100%; 100 %	16 Laporan	14 Laporan	100 %	100 %	11,983,500	8,983,500	PENDAPATAN ASLI DAERAH (PAD)	Persentase pemenuhan kebutuhan administrasi perkantoran; Persentase pemenuhan layanan sarana dan prasarana kerja	100%; 100 %	21,034,035	
2.10.01.2.05	Administrasi Kepegawaian Perangkat Daerah											647,389,500	833,286,900			622,492,885		
2.10.01.2.03	Pendataan dan Pengolahan Administrasi Kepegawaian	Persentase pemenuhan kebutuhan administrasi perkantoran; Persentase pemenuhan layanan sarana dan prasarana kerja	Jumlah Dokumen Pendataan dan Pengolahan Administrasi Kepegawaian	Persentase pelayanan administrasi kepegawaian tenaga non PNS/PHL	Kab. Sleman, Sleman, Tridadi	100%; 100 %	100%; 100 %	1 Dokumen	1 Dokumen	100 %	100 %	647,389,500	833,286,900	PENDAPATAN ASLI DAERAH (PAD)	Persentase pemenuhan kebutuhan administrasi perkantoran; Persentase pemenuhan layanan sarana dan prasarana kerja	100%; 100 %	622,492,885	
2.10.01.2.06	Administrasi Umum Perangkat Daerah											214,054,100	209,572,119			293,124,111		
2.10.01.2.01	Penyediaan Komponen Instalasi Listrik/Penerangan Bangunan Kantor	Persentase pemenuhan kebutuhan administrasi perkantoran; Persentase pemenuhan layanan sarana dan prasarana kerja	Jumlah Paket Komponen Instalasi Listrik/Penerangan Bangunan Kantor yang Disediakan	Persentase pemenuhan administrasi umum	Kab. Sleman, Sleman, Tridadi	100%; 100 %	100%; 100 %	1 Paket	1 Paket	100 %	100 %	8,260,000	8,260,000	PENDAPATAN ASLI DAERAH (PAD)	Persentase pemenuhan kebutuhan administrasi perkantoran; Persentase pemenuhan layanan sarana dan prasarana kerja	100%; 100 %	11,664,551	
2.10.01.2.02	Penyediaan Peralatan dan Perlengkapan Kantor	Persentase pemenuhan kebutuhan administrasi perkantoran; Persentase pemenuhan layanan sarana dan prasarana kerja	Jumlah paket peralatan dan perlengkapan kantor yang disediakan	Persentase pemenuhan administrasi umum	Kab. Sleman, Sleman, Tridadi	100%; 100 %	100%; 100 %	1 paket	1 paket	100 %	100 %	2,100,000	2,100,000	PENDAPATAN ASLI DAERAH (PAD)	Persentase pemenuhan kebutuhan administrasi perkantoran; Persentase pemenuhan layanan sarana dan prasarana kerja	100%; 100 %	56,226,148	
2.10.01.2.06	Administrasi Umum Perangkat Daerah											214,054,100	209,572,119			293,124,111		
2.10.01.2.04	Penyediaan Bahan Logistik Kantor	Persentase pemenuhan kebutuhan administrasi perkantoran; Persentase pemenuhan layanan sarana dan prasarana kerja	Jumlah paket bahan logistik kantor yang disediakan	Persentase pemenuhan administrasi umum	Kab. Sleman, Sleman, Tridadi	100%; 100 %	100%; 100 %	1 paket	1 paket	100 %	100 %	69,287,700	58,814,719	PENDAPATAN ASLI DAERAH (PAD)	Persentase pemenuhan kebutuhan administrasi perkantoran; Persentase pemenuhan layanan sarana dan prasarana kerja	100%; 100 %	109,069,258	
2.10.01.2.06	Administrasi Umum Perangkat Daerah											214,054,100	209,572,119			293,124,111		



**Perubahan Program dan Kegiatan Perangkat Daerah
Kabupaten Sleman
Tahun 2023**

Unit Organisasi : 2.10.1.03.0.00.01.0000 DINAS PERTANAHAN DAN TATA RUANG (KUNDHA NITI MANDALA SARTA TATA SASANA)

Sub Unit Organisasi : 2.10.1.03.0.00.01.0000 DINAS PERTANAHAN DAN TATA RUANG (KUNDHA NITI MANDALA SARTA TATA SASANA)

Kode	Urusan/ Bidang Urusan/ Program/ Kegiatan/ Sub Kegiatan	Indikator Kinerja			Rencana Tahun 2023								Catatan Penting	Prakiraan Maju Rencana Tahun 2024				
		Capaian Program	Keluaran Sub Kegiatan	Hasil Kegiatan	Lokasi Output Kegiatan	Target Capaian Kinerja						Pagu Indikatif (Rp.)		Sumber Dana	Target Capaian Kinerja		Kebutuhan Dana/ Pagu Indikatif (Rp.)	
						Program		Keluaran Sub Kegiatan		Hasil Kegiatan					Tolok Ukur	Target		
						Sebelum	Sesudah	Sebelum	Sesudah	Sebelum	Sesudah	Sebelum						Sesudah
2.10.01.2.06.05	Penyediaan Barang Cetak dan Penggandaan	Persentase pemenuhan kebutuhan administrasi perkantoran; Persentase pemenuhan layanan sarana dan prasarana kerja	Jumlah Paket Barang Cetak dan Penggandaan yang disediakan	Persentase pemenuhan administrasi umum	Kab. Sleman, Sleman, Tridadi	100%; 100 %	100%; 100 %	1 paket	1 paket	100 %	100 %	11,506,000	9,505,900	PENDAPATAN ASLI DAERAH (PAD)	Persentase pemenuhan kebutuhan administrasi perkantoran; Persentase pemenuhan layanan sarana dan prasarana kerja	100%; 100 %	10,249,656	
2.10.01.2.06	Administrasi Umum Perangkat Daerah											214,054,100	209,572,119		293,124,111			
2.10.01.2.06.08	Fasilitasi Kunjungan Tamu	Persentase pemenuhan kebutuhan administrasi perkantoran; Persentase pemenuhan layanan sarana dan prasarana kerja	Jumlah laporan fasilitas kunjungan tamu	Persentase pemenuhan administrasi umum	Kab. Sleman, Sleman, Tridadi	100%; 100 %	100%; 100 %	1 laporan	1 laporan	100 %	100 %	8,820,000	8,820,000	PENDAPATAN ASLI DAERAH (PAD)	Persentase pemenuhan kebutuhan administrasi perkantoran; Persentase pemenuhan layanan sarana dan prasarana kerja	100%; 100 %	10,672,000	
2.10.01.2.06	Administrasi Umum Perangkat Daerah											214,054,100	209,572,119		293,124,111			
2.10.01.2.06.09	Penyelenggaraan Rapat Koordinasi dan Konsultasi SKPD	Persentase pemenuhan kebutuhan administrasi perkantoran; Persentase pemenuhan layanan sarana dan prasarana kerja	Jumlah laporan penyelenggaraan rapat koordinasi dan konsultasi SKPD	Persentase pemenuhan administrasi umum	Kab. Sleman, Sleman, Tridadi	100%; 100 %	100%; 100 %	1 laporan	1 laporan	100 %	100 %	16,328,000	24,480,000	PENDAPATAN ASLI DAERAH (PAD)	Persentase pemenuhan kebutuhan administrasi perkantoran; Persentase pemenuhan layanan sarana dan prasarana kerja	100%; 100 %	39,046,700	
2.10.01.2.06	Administrasi Umum Perangkat Daerah											214,054,100	209,572,119		293,124,111			
2.10.01.2.06.10	Penatausahaan Arsip Dinamis pada SKPD	Persentase pemenuhan kebutuhan administrasi perkantoran; Persentase pemenuhan layanan sarana dan prasarana kerja	Jumlah dokumen penatausahaan arsip dinamis pada SKPD	Persentase pemenuhan administrasi umum	Kab. Sleman, Sleman, Tridadi	100%; 100 %	100%; 100 %	1 dokumen	1 dokumen	100 %	100 %	3,353,500	3,353,500	PENDAPATAN ASLI DAERAH (PAD)	Persentase pemenuhan kebutuhan administrasi perkantoran; Persentase pemenuhan layanan sarana dan prasarana kerja	100%; 100 %	5,106,200	
2.10.01.2.06	Administrasi Umum Perangkat Daerah											214,054,100	209,572,119		293,124,111			
2.10.01.2.06.11	Dukungan Pelaksanaan Sistem Pemerintahan Berbasis Elektronik pada SKPD	Persentase pemenuhan kebutuhan administrasi perkantoran; Persentase pemenuhan layanan sarana dan prasarana kerja	Jumlah dokumen dukungan pelaksanaan sistem pemerintahan berbasis elektronik pada SKPD	Persentase pemenuhan administrasi umum	Kab. Sleman, Sleman, Tridadi	100%; 100 %	100%; 100 %	1 dokumen	1 dokumen	100 %	100 %	94,398,900	94,238,000	PENDAPATAN ASLI DAERAH (PAD)	Persentase pemenuhan kebutuhan administrasi perkantoran; Persentase pemenuhan layanan sarana dan prasarana kerja	100%; 100 %	51,089,598	
2.10.01.2.08	Penyediaan Jasa Penunjang Urusan Pemerintahan Daerah											358,503,540	426,630,908		545,186,556			
2.10.01.2.08.01	Penyediaan Jasa Surat Menyurat	Persentase pemenuhan kebutuhan administrasi perkantoran; Persentase pemenuhan layanan sarana dan prasarana kerja	Jumlah Laporan Penyediaan Jasa Surat Menyurat	Persentase pemenuhan layanan administrasi umum	Kab. Sleman, Sleman, Tridadi	100%; 100 %	100%; 100 %	1 Laporan	1 Laporan	100 %	100 %	1,965,800	1,965,800	PENDAPATAN ASLI DAERAH (PAD)	Persentase pemenuhan kebutuhan administrasi perkantoran; Persentase pemenuhan layanan sarana dan prasarana kerja	100%; 100 %	2,510,145	
2.10.01.2.08	Penyediaan Jasa Penunjang Urusan Pemerintahan Daerah											358,503,540	426,630,908		545,186,556			



**Perubahan Program dan Kegiatan Perangkat Daerah
Kabupaten Sleman
Tahun 2023**

Unit Organisasi : 2.10.1.03.0.00.01.0000 DINAS PERTANAHAN DAN TATA RUANG (KUNDHA NITI MANDALA SARTA TATA SASANA)

Sub Unit Organisasi : 2.10.1.03.0.00.01.0000 DINAS PERTANAHAN DAN TATA RUANG (KUNDHA NITI MANDALA SARTA TATA SASANA)

Kode	Urusan/ Bidang Urusan/ Program/ Kegiatan/ Sub Kegiatan	Indikator Kinerja			Rencana Tahun 2023								Catatan Penting	Prakiraan Maju Rencana Tahun 2024			
		Capaian Program	Keluaran Sub Kegiatan	Hasil Kegiatan	Lokasi Output Kegiatan	Target Capaian Kinerja				Pagu Indikatif (Rp.)		Sumber Dana		Target Capaian Kinerja		Kebutuhan Dana/ Pagu Indikatif (Rp.)	
						Program		Keluaran Sub Kegiatan						Hasil Kegiatan			Tolok Ukur
						Sebelum	Sesudah	Sebelum	Sesudah	Sebelum	Sesudah			Sebelum	Sesudah		
2.10.01.2.0.02	Penyediaan Jasa Komunikasi, Sumber Daya Air dan Listrik	Persentase pemenuhan kebutuhan administrasi perkantoran; Persentase pemenuhan layanan sarana dan prasarana kerja	Jumlah laporan penyediaan jasa komunikasi, sumber daya air dan listrik yang disediakan.	Persentase pemenuhan layanan administrasi umum	Kab. Sleman, Sleman, Tridadi	100%; 100 %	100%; 100 %	12 laporan	12 laporan	100 %	100 %	104,400,000	123,000,000	PENDAPATAN ASLI DAERAH (PAD)	Persentase pemenuhan kebutuhan administrasi perkantoran; Persentase pemenuhan layanan sarana dan prasarana kerja	100%; 100 %	126,324,000
2.10.01.2.0.08	Penyediaan Jasa Penunjang Urusan Pemerintahan Daerah											358,503,540	426,630,908	545,186,556			
2.10.01.2.0.03	Penyediaan Jasa Peralatan dan Perlengkapan Kantor	Persentase pemenuhan kebutuhan administrasi perkantoran; Persentase pemenuhan layanan sarana dan prasarana kerja	Jumlah Laporan Penyediaan Jasa Peralatan dan Perlengkapan Kantor yang Disediakan	Persentase pemenuhan layanan administrasi umum	Kab. Sleman, Sleman, Tridadi	100%; 100 %	100%; 100 %	1 Laporan	1 Laporan	100 %	100 %	8,250,000	4,650,000	PENDAPATAN ASLI DAERAH (PAD)	Persentase pemenuhan kebutuhan administrasi perkantoran; Persentase pemenuhan layanan sarana dan prasarana kerja	100%; 100 %	19,965,000
2.10.01.2.0.04	Penyediaan Jasa Pelayanan Umum Kantor	Persentase pemenuhan kebutuhan administrasi perkantoran; Persentase pemenuhan layanan sarana dan prasarana kerja	Jumlah laporan penyediaan jasa pelayanan umum kantor yang disediakan	Persentase pemenuhan layanan administrasi umum	Kab. Sleman, Sleman, Tridadi	100%; 100 %	100%; 100 %	1 laporan	1 laporan	100 %	100 %	243,887,740	297,015,108	PENDAPATAN ASLI DAERAH (PAD)	Persentase pemenuhan kebutuhan administrasi perkantoran; Persentase pemenuhan layanan sarana dan prasarana kerja	100%; 100 %	396,387,411
2.10.01.2.0.09	Pemeliharaan Barang Milik Daerah Penunjang Urusan Pemerintahan Daerah											269,883,000	267,783,000	310,213,634			
2.10.01.2.0.02	Penyediaan Jasa Pemeliharaan, Biaya Pemeliharaan, Pajak dan Perizinan Kendaraan Dinas Operasional atau Lapangan	Persentase pemenuhan kebutuhan administrasi perkantoran; Persentase pemenuhan layanan sarana dan prasarana kerja	Jumlah kendaraan dinas jabatan yang dipelihara dan dibayarkan pajaknya	Persentase pemenuhan kebutuhan pemeliharaan Barang Milik Daerah	Kab. Sleman, Sleman, Tridadi	100%; 100 %	100%; 100 %	19 unit	19 unit	90 %	90 %	190,648,000	190,648,000	PENDAPATAN ASLI DAERAH (PAD)	Persentase pemenuhan kebutuhan administrasi perkantoran; Persentase pemenuhan layanan sarana dan prasarana kerja	100%; 100 %	207,111,386
2.10.01.2.0.09	Pemeliharaan Barang Milik Daerah Penunjang Urusan Pemerintahan Daerah											269,883,000	267,783,000	310,213,634			
2.10.01.2.0.06	Pemeliharaan Peralatan dan Mesin Lainnya	Persentase pemenuhan kebutuhan administrasi perkantoran; Persentase pemenuhan layanan sarana dan prasarana kerja	Jumlah peralatan mesin lainnya yang dipelihara	Persentase pemenuhan kebutuhan pemeliharaan Barang Milik Daerah	Kab. Sleman, Sleman, Tridadi	100%; 100 %	100%; 100 %	98 unit	98 unit	90 %	90 %	53,035,000	50,935,000	PENDAPATAN ASLI DAERAH (PAD)	Persentase pemenuhan kebutuhan administrasi perkantoran; Persentase pemenuhan layanan sarana dan prasarana kerja	100%; 100 %	68,752,000
2.10.01.2.0.09	Pemeliharaan Barang Milik Daerah Penunjang Urusan Pemerintahan Daerah											269,883,000	267,783,000	310,213,634			
2.10.01.2.0.09	Pemeliharaan/Rehabilitasi Gedung Kantor dan Bangunan Lainnya	Persentase pemenuhan kebutuhan administrasi perkantoran; Persentase pemenuhan layanan sarana dan prasarana kerja	Jumlah gedung kantor dan bangunan lainnya yang dipelihara/direhabilitasi	Persentase pemenuhan kebutuhan pemeliharaan Barang Milik Daerah		100%; 100 %	100%; 100 %	1 unit	1 unit	90 %	90 %	26,200,000	26,200,000	PENDAPATAN ASLI DAERAH (PAD)	Persentase pemenuhan kebutuhan administrasi perkantoran; Persentase pemenuhan layanan sarana dan prasarana kerja	100%; 100 %	34,350,248
2.10.04	PROGRAM PENYELESAIAN SENGKETA TANAH GARAPAN											53,214,450	44,264,450	115,291,708			
2.10.04.2.0.01	Penyelesaian Sengketa Tanah Garapan dalam Daerah Kabupaten/Kota											53,214,450	44,264,450	115,291,708			



**Perubahan Program dan Kegiatan Perangkat Daerah
Kabupaten Sleman
Tahun 2023**

Unit Organisasi : 2.10.1.03.0.00.01.0000 DINAS PERTANAHAN DAN TATA RUANG (KUNDHA NITI MANDALA SARTA TATA SASANA)

Sub Unit Organisasi : 2.10.1.03.0.00.01.0000 DINAS PERTANAHAN DAN TATA RUANG (KUNDHA NITI MANDALA SARTA TATA SASANA)

Kode	Urusan/ Bidang Urusan/ Program/ Kegiatan/ Sub Kegiatan	Indikator Kinerja			Rencana Tahun 2023								Catatan Penting	Prakiraan Maju Rencana Tahun 2024				
		Capaian Program	Keluaran Sub Kegiatan	Hasil Kegiatan	Lokasi Output Kegiatan	Target Capaian Kinerja				Pagu Indikatif (Rp.)		Sumber Dana		Target Capaian Kinerja		Kebutuhan Dana/ Pagu Indikatif (Rp.)		
						Program		Keluaran Sub Kegiatan		Hasil Kegiatan				Sebelum	Sesudah		Tolok Ukur	Target
						Sebelum	Sesudah	Sebelum	Sesudah	Sebelum	Sesudah							
2.10.04.2.01.02	Mediasi Penyelesaian Sengketa Tanah Garapan dalam 1 (satu) Daerah Kabupaten/Kota	"Persentase permasalahan sengketa tanah garapan dalam Daerah Kabupaten/ Kota yang tertangani melalui mediasi "	Jumlah berita acara hasil mediasi penyelesaian kasus sengketa dan konflik tanah garapan dalam 1 (satu) daerah kabupaten/kota	Cakupan fasilitasi penyelesaian permasalahan pertanahan	Kab. Sleman, Sleman, Tridadi	89 %	89 %	1 Berita Acara	10 Berita Acara	75 %	75 %	53,214,450	44,264,450	PENDAPATAN ASLI DAERAH (PAD)	"Persentase permasalahan sengketa tanah garapan dalam Daerah Kabupaten/ Kota yang tertangani melalui mediasi "	89 %	115,291,708	
2.10.06	PROGRAM REDISTRIBUSI TANAH, DAN GANTI KERUGIAN PROGRAM TANAH KELEBIHAN MAKSIMUM DAN TANAH ABSENTEE											33,636,800	27,286,800	108,320,713				
2.10.06.2.01	Penetapan Subjek dan Objek Redistribusi Tanah serta Ganti Kerugian Tanah Kelebihan Maksimum dan Tanah Absentee dalam 1 (Satu) Daerah Kabupaten/Kota											33,636,800	27,286,800	108,320,713				
2.10.06.2.01.01	Inventarisasi Subjek dan Objek Redistribusi Tanah	Persentase tertib penguasaan dan kepemilikan tanah	jumlah data inventarisasi subyek penerima redistribusi tanah dalam 1 (satu) kabupaten/kota	Terselesaikannya data pendukung dokumen subjek dan objek redistribusi tanah, ganti kerugian tanah, kelebihan maksimum dan absentee	Kab. Sleman, Sleman, Tridadi	16,7 %	16,7 %	1 dokumen	1 dokumen	90 %	90 %	33,636,800	27,286,800	PENDAPATAN ASLI DAERAH (PAD)	Persentase tertib penguasaan dan kepemilikan tanah	16,7 %	108,320,713	
2.10.09.2.01	Penerbitan Izin Membuka Tanah											121,953,700	103,968,700	213,515,822				
2.10.09.2.01.02	Pengendalian Pemanfaatan Tanah Negara	Persentase terfasilitasinya pemanfaatan tanah desa	Jumlah Dokumen Kegiatan Pengendalian Pemanfaatan Tanah Negara	Cakupan izin pemanfaatan dan pelepasan tanah desa yang direkomendasikan	Kab. Sleman, Sleman, Tridadi	92 %	92 %	24 dokumen	24 dokumen	60 %	60 %	121,953,700	103,968,700	PENDAPATAN ASLI DAERAH (PAD)	Persentase terfasilitasinya pemanfaatan tanah desa	92 %	213,515,822	
2.10.10	PROGRAM PENATAGUNAAN TANAH											666,155,800	611,003,800	825,962,662				
2.10.10.2.01	Penggunaan Tanah yang Hamparannya dalam satu Daerah Kabupaten/Kota											666,155,800	611,003,800	825,962,662				



**Perubahan Program dan Kegiatan Perangkat Daerah
Kabupaten Sleman
Tahun 2023**

Unit Organisasi : 2.10.1.03.0.00.01.0000 DINAS PERTANAHAN DAN TATA RUANG (KUNDHA NITI MANDALA SARTA TATA SASANA)

Sub Unit Organisasi : 2.10.1.03.0.00.01.0000 DINAS PERTANAHAN DAN TATA RUANG (KUNDHA NITI MANDALA SARTA TATA SASANA)

Kode	Urusan/ Bidang Urusan/ Program/ Kegiatan/ Sub Kegiatan	Indikator Kinerja			Rencana Tahun 2023								Catatan Penting	Prakiraan Maju Rencana Tahun 2024				
		Capaian Program	Keluaran Sub Kegiatan	Hasil Kegiatan	Lokasi Output Kegiatan	Target Capaian Kinerja				Pagu Indikatif (Rp.)		Sumber Dana		Target Capaian Kinerja		Kebutuhan Dana/ Pagu Indikatif (Rp.)		
						Program		Keluaran Sub Kegiatan		Hasil Kegiatan				Sebelum	Sesudah		Tolok Ukur	Target
						Sebelum	Sesudah	Sebelum	Sesudah	Sebelum	Sesudah							
2.10.10.2.01	Koordinasi dan Sinkronisasi Perencanaan Penggunaan Tanah	Persentase penggunaan tanah kasultanan yang digunakan dimanfaatkan oleh Pemerintah Daerah Kabupaten Sleman; Persentase ketersediaan data informasi geospasial tematik tentang pertanahan dan tata ruang sesuai peraturan perundang-undangan; Persentase pelaksanaan dan pengelolaan simpul jaringan dan geoportal dalam Satu Data Sleman.	Jumlah laporan koordinasi dan sinkronasi perencanaan penggunaan tanah dalam 1 (satu) kabupaten/kota	Persentase tertib administrasi pertanahan	Kab. Sleman, Sleman, Tridadi	95%;100%;45 %	95%;100%;45 %	9 laporan	4 laporan	40 %	40 %	541,105,800	489,253,800	PENDAPATAN ASLI DAERAH (PAD)	Persentase penggunaan tanah kasultanan yang digunakan dimanfaatkan oleh Pemerintah Daerah Kabupaten Sleman; Persentase ketersediaan data informasi geospasial tematik tentang pertanahan dan tata ruang sesuai peraturan perundang-undangan; Persentase pelaksanaan dan pengelolaan simpul jaringan dan geoportal dalam Satu Data Sleman.	95%;100%;45 %	613,285,354	
2.10.10.2.01	Penggunaan Tanah yang Hamparannya dalam satu Daerah Kabupaten/Kota											666,155,800	611,003,800		825,962,662			



**Perubahan Program dan Kegiatan Perangkat Daerah
Kabupaten Sleman
Tahun 2023**

Unit Organisasi : 2.10.1.03.0.00.01.0000 DINAS PERTANAHAN DAN TATA RUANG (KUNDHA NITI MANDALA SARTA TATA SASANA)

Sub Unit Organisasi : 2.10.1.03.0.00.01.0000 DINAS PERTANAHAN DAN TATA RUANG (KUNDHA NITI MANDALA SARTA TATA SASANA)

Kode	Urusan/ Bidang Urusan/ Program/ Kegiatan/ Sub Kegiatan	Indikator Kinerja			Rencana Tahun 2023								Catatan Penting	Prakiraan Maju Rencana Tahun 2024				
		Capaian Program	Keluaran Sub Kegiatan	Hasil Kegiatan	Lokasi Output Kegiatan	Target Capaian Kinerja				Pagu Indikatif (Rp.)		Sumber Dana		Target Capaian Kinerja		Kebutuhan Dana/ Pagu Indikatif (Rp.)		
						Program		Keluaran Sub Kegiatan		Hasil Kegiatan				Sebelum	Sesudah		Tolok Ukur	Target
						Sebelum	Sesudah	Sebelum	Sesudah	Sebelum	Sesudah							
2.10.10.10.2.0.1.03	Koordinasi dan Sinkronisasi Pelaksanaan Konsolidasi Tanah Kabupaten/Kota	Persentase penggunaan tanah kasultanan yang digunakan dimanfaatkan oleh Pemerintah Daerah Kabupaten Sleman; Persentase ketersediaan data informasi geospasial tematik tentang pertanahan dan tata ruang sesuai peraturan perundang-undangan; Persentase pelaksanaan dan pengelolaan simpul jaringan dan geoportal dalam Satu Data Sleman.	Jumlah dokumen koordinasi dan sinkronisasi pelaksanaan konsolidasi tanah kewenangan kabupaten/kota	Persentase tertib administrasi pertanahan	Kab. Sleman, Sleman, Tridadi	95%;100%;45 %	95%;100%;45 %	1 dokumen	1 dokumen	40 %	40 %	125,050,000	121,750,000	PENDAPATAN ASLI DAERAH (PAD)	Persentase penggunaan tanah kasultanan yang digunakan dimanfaatkan oleh Pemerintah Daerah Kabupaten Sleman; Persentase ketersediaan data informasi geospasial tematik tentang pertanahan dan tata ruang sesuai peraturan perundang-undangan; Persentase pelaksanaan dan pengelolaan simpul jaringan dan geoportal dalam Satu Data Sleman.	95%;100%;45 %	212,677,308	
2.10.11	PROGRAM PENYELENGGARAAN KEISTIMEWAAN YOGYAKARTA URUSAN PERTANAHAN											4,408,961,000	4,393,336,000	3,271,881,600				
2.10.11.5.0.1	Pengelolaan Tanah Kasultanan dan Tanah Kadipaten											4,077,664,000	4,077,664,000	2,941,538,600				
2.10.11.5.0.1.01	Penatausahaan Tanah Kasultanan dan Tanah Kadipaten	Persentase terfasilitasinya penggunaan tanah kasultanan; Persentase jumlah desa yang memiliki kepastian batas administrasi wilayah	Jumlah Dokumen Penatausahaan Tanah Kasultanan dan Tanah Kadipaten dalam rangka Pengembangan Kebudayaan, Kepentingan Sosial, dan Kesejahteraan Masyarakat	Kepastian hukum status tanah desa dan tanah kasultanan	Kab. Sleman, Sleman, Tridadi	92;32.6 %	92;32.6 %	8 Dokumen	8 Dokumen	20 %	20 %	3,877,664,000	3,877,664,000	Dana Keistimewaan DIY	Persentase terfasilitasinya penggunaan tanah kasultanan; Persentase jumlah desa yang memiliki kepastian batas administrasi wilayah	92;32.6 %	2,941,538,600	



**Perubahan Program dan Kegiatan Perangkat Daerah
Kabupaten Sleman
Tahun 2023**

Unit Organisasi : 2.10.1.03.0.00.01.0000 DINAS PERTANAHAN DAN TATA RUANG (KUNDHA NITI MANDALA SARTA TATA SASANA)

Sub Unit Organisasi : 2.10.1.03.0.00.01.0000 DINAS PERTANAHAN DAN TATA RUANG (KUNDHA NITI MANDALA SARTA TATA SASANA)

Kode	Urusan/ Bidang Urusan/ Program/ Kegiatan/ Sub Kegiatan	Indikator Kinerja			Rencana Tahun 2023								Catatan Penting	Prakiraan Maju Rencana Tahun 2024				
		Capaian Program	Keluaran Sub Kegiatan	Hasil Kegiatan	Lokasi Output Kegiatan	Target Capaian Kinerja				Pagu Indikatif (Rp.)		Sumber Dana		Target Capaian Kinerja		Kebutuhan Dana/ Pagu Indikatif (Rp.)		
						Program		Keluaran Sub Kegiatan		Hasil Kegiatan				Sebelum	Sesudah		Tolok Ukur	Target
						Sebelum	Sesudah	Sebelum	Sesudah	Sebelum	Sesudah							
2.10.11.5.01.04	Pengawasan Tanah Kasultanan, Tanah Kadipaten, dan Tanah Desa	Persentase terfasilitasinya penggunaan tanah kasultanan; Persentase jumlah desa yang memiliki kepastian batas administrasi wilayah	Jumlah Dokumen Pengawasan Tanah Kasultanan, Tanah Kadipaten, dan Tanah Desa	Kepastian hukum status tanah desa dan tanah kasultanan	Kab. Sleman, Sleman, Tridadi	92;32.6 %	92;32.6 %	2 Dokumen	2 Dokumen	20 %	20 %	200,000,000	200,000,000	Dana Keistimewaan DIY	Persentase terfasilitasinya penggunaan tanah kasultanan; Persentase jumlah desa yang memiliki kepastian batas administrasi wilayah	92;32.6 %	0	
2.10.11.5.02	Pemanfaatan Tanah Kasultanan dan Tanah Kadipaten											331,297,000	315,672,000		310,343,000			
2.10.11.5.02.01	Penyiapan Bahan Pertimbangan Teknis Izin Penggunaan Tanah Kasultanan dan Kadipaten	Persentase terfasilitasinya penggunaan tanah kasultanan; Persentase jumlah desa yang memiliki kepastian batas administrasi wilayah	Jumlah Dokumen Pertimbangan Teknis Ijin Penggunaan Tanah Kasultanan dan Kadipaten	Kepastian hukum status tanah desa dan tanah kasultanan	Kab. Sleman, Sleman, Tridadi	92;32.6 %	92;32.6 %	1 Dokumen	1 Dokumen	20 %	20 %	100,000,000	84,375,000	Dana Keistimewaan DIY	Persentase terfasilitasinya penggunaan tanah kasultanan; Persentase jumlah desa yang memiliki kepastian batas administrasi wilayah	92;32.6 %	111,353,000	
2.10.11.5.02.02	Penanganan Keberatan dan Sengketa Pertanahan Tanah Kasultanan, Tanah Kadipaten dan Tanah Desa	Persentase terfasilitasinya penggunaan tanah kasultanan; Persentase jumlah desa yang memiliki kepastian batas administrasi wilayah	Jumlah Berita Acara Penyelesaian Penanganan Keberatan dan Sengketa Pertanahan Tanah Kasultanan, Tanah Kadipaten dan Tanah Desa	Kepastian hukum status tanah desa dan tanah kasultanan	Kab. Sleman, Sleman, Tridadi	92;32.6 %	92;32.6 %	5 Berita Acara	8 Berita Acara	20 %	20 %	231,297,000	231,297,000	Dana Keistimewaan DIY	Persentase terfasilitasinya penggunaan tanah kasultanan; Persentase jumlah desa yang memiliki kepastian batas administrasi wilayah	92;32.6 %	198,990,000	
2.10.11.5.03	Sarana dan Prasarana Keistimewaan											0	0		20,000,000			
2.10.11.5.03.01	Pengadaan Sarana dan Prasarana Pendukung Pelaksanaan Kegiatan Keistimewaan Urusan Pertanahan	Persentase terfasilitasinya penggunaan tanah kasultanan; Persentase jumlah desa yang memiliki kepastian batas administrasi wilayah	Jumlah Sarana dan Prasarana Pendukung Pelaksanaan Kegiatan Urusan Keistimewaan (Pertanahan)	Kepastian hukum status tanah desa dan tanah kasultanan	Kab. Sleman, Sleman, Tridadi	92;32.6 %	92;32.6 %	6 Unit	6 Unit	20 %	20 %	0	0	Dana Keistimewaan DIY	Persentase terfasilitasinya penggunaan tanah kasultanan; Persentase jumlah desa yang memiliki kepastian batas administrasi wilayah	92;32.6 %	20,000,000	
TOTAL												13,835,440,370	14,089,723,757		14,741,980,203			



**Perubahan Program dan Kegiatan Perangkat Daerah
Kabupaten Sleman
Tahun 2023**

Unit Organisasi : 2.11.1.03.0.00.01.0000 DINAS LINGKUNGAN HIDUP
Sub Unit Organisasi : 2.11.1.03.0.00.01.0000 DINAS LINGKUNGAN HIDUP

Kode	Urusan/ Bidang Urusan/ Program/ Kegiatan/ Sub Kegiatan	Indikator Kinerja			Rencana Tahun 2023								Catatan Penting	Prakiraan Maju Rencana Tahun 2024					
		Capaian Program	Keluaran Sub Kegiatan	Hasil Kegiatan	Lokasi Output Kegiatan	Target Capaian Kinerja				Pagu Indikatif (Rp.)		Sumber Dana		Target Capaian Kinerja		Kebutuhan Dana/ Pagu Indikatif (Rp.)			
						Program		Keluaran Sub Kegiatan		Hasil Kegiatan				Sebelum	Sesudah		Tolok Ukur	Target	
						Sebelum	Sesudah	Sebelum	Sesudah	Sebelum	Sesudah								
1 03 05 2.0 1	Pengelolaan dan Pengembangan Sistem Air Limbah Domestik dalam Daerah Kabupaten/Kota													14,721,383,117	13,386,144,413				18,023,935,000
1 03 05 2.0 1 01	Penyusunan Rencana, Kebijakan, Strategi dan Teknis Sistem Pengelolaan Air Limbah Domestik dalam Daerah Kabupaten/Kota	Persentase jumlah rumah tangga yang memperoleh layanan pengolahan air limbah domestik	Jumlah Rencana, Kebijakan, Strategi dan Teknis SPALD dalam Daerah Kabupaten/Kota yang Disusun	Pengelolaan air limbah domestik	Kab. Sleman, Semua Kecamatan, Semua Kelurahan	99,14 %	99,14 %	4 Dokumen	4 Dokumen	12 bulan	12 bulan	134,820,000	131,418,450	PENDAPATAN ASLI DAERAH (PAD)	Persentase jumlah rumah tangga yang memperoleh layanan pengolahan air limbah domestik	99,14 %	1,650,000,000		
1 03 05 2.0 1	Pengelolaan dan Pengembangan Sistem Air Limbah Domestik dalam Daerah Kabupaten/Kota													14,721,383,117	13,386,144,413				18,023,935,000
1 03 05 2.0 1 02	Supervisi Pembangunan/Rehabilitasi/Peningkatan/Perluasan Sistem Pengelolaan Air Limbah Domestik Terpusat Skala Kota	Persentase jumlah rumah tangga yang memperoleh layanan pengolahan air limbah domestik	Jumlah Dokumen Supervisi Kegiatan Pembangunan/Rehabilitasi/Peningkatan/Perluasan Sistem Pengelolaan Air Limbah Domestik Terpusat Skala Kota	Pengelolaan air limbah domestik	Kab. Sleman, Semua Kecamatan, Semua Kelurahan	99,14 %	99,14 %	1 Dokumen	1 Dokumen	12 bulan	12 bulan	19,500,000	19,500,000	PENDAPATAN ASLI DAERAH (PAD)	Persentase jumlah rumah tangga yang memperoleh layanan pengolahan air limbah domestik	99,14 %	165,000,000		
1 03 05 2.0 1	Pengelolaan dan Pengembangan Sistem Air Limbah Domestik dalam Daerah Kabupaten/Kota													14,721,383,117	13,386,144,413				18,023,935,000
1 03 05 2.0 1 03	Pembangunan/Penyediaan Sistem Pengelolaan Air Limbah Terpusat Skala Kota	Persentase jumlah rumah tangga yang memperoleh layanan pengolahan air limbah domestik	Jumlah Rumah Tangga yang Tersambung dengan Sistem Pengelolaan Air Limbah Domestik Terpusat Skala Kota	Pengelolaan air limbah domestik	Kab. Sleman, Semua Kecamatan, Semua Kelurahan	99,14 %	99,14 %	0 Rumah Tangga	0 Rumah Tangga	12 bulan	12 bulan	0	0	PENDAPATAN ASLI DAERAH (PAD)	Persentase jumlah rumah tangga yang memperoleh layanan pengolahan air limbah domestik	99,14 %	1,904,237,500		
1 03 05 2.0 1 04	Rehabilitasi/Peningkatan/Perluasan Sistem Pengelolaan Air Limbah Domestik Terpusat Skala Kota	Persentase jumlah rumah tangga yang memperoleh layanan pengolahan air limbah domestik	Jumlah penambahan rumah tangga yang terlayani melalui optimalisasi SPALD-T Skala Kota	Pengelolaan air limbah domestik	Kab. Sleman, Semua Kecamatan, Semua Kelurahan	99,14 %	99,14 %	20 Rumah Tangga	20 Rumah Tangga	12 bulan	12 bulan	185,561,000	185,561,000	PENDAPATAN ASLI DAERAH (PAD)	Persentase jumlah rumah tangga yang memperoleh layanan pengolahan air limbah domestik	99,14 %	202,598,750		
1 03 05 2.0 1	Pengelolaan dan Pengembangan Sistem Air Limbah Domestik dalam Daerah Kabupaten/Kota													14,721,383,117	13,386,144,413				18,023,935,000
1 03 05 2.0 1 05	Rehabilitasi/Peningkatan/Perluasan Sistem Pengelolaan Air Limbah Domestik Terpusat Skala Permukiman	Persentase jumlah rumah tangga yang memperoleh layanan pengolahan air limbah domestik	Jumlah penambahan rumah tangga yang terlayani melalui optimalisasi SPALD-T Skala Permukiman	Pengelolaan air limbah domestik	Kab. Sleman, Semua Kecamatan, Semua Kelurahan	99,14 %	99,14 %	50 Rumah Tangga	50 Rumah Tangga	12 bulan	12 bulan	753,569,800	749,878,466	PENDAPATAN ASLI DAERAH (PAD)	Persentase jumlah rumah tangga yang memperoleh layanan pengolahan air limbah domestik	99,14 %	274,593,750		



**Perubahan Program dan Kegiatan Perangkat Daerah
Kabupaten Sleman
Tahun 2023**

Unit Organisasi : 2.11.1.03.0.00.01.0000 DINAS LINGKUNGAN HIDUP
Sub Unit Organisasi : 2.11.1.03.0.00.01.0000 DINAS LINGKUNGAN HIDUP

Kode	Urusan/ Bidang Urusan/ Program/ Kegiatan/ Sub Kegiatan	Indikator Kinerja			Rencana Tahun 2023								Catatan Penting	Prakiraan Maju Rencana Tahun 2024				
		Capaian Program	Keluaran Sub Kegiatan	Hasil Kegiatan	Lokasi Output Kegiatan	Target Capaian Kinerja				Pagu Indikatif (Rp.)		Sumber Dana		Target Capaian Kinerja		Kebutuhan Dana/ Pagu Indikatif (Rp.)		
						Program		Keluaran Sub Kegiatan		Hasil Kegiatan				Sebelum	Sesudah		Tolok Ukur	Target
						Sebelum	Sesudah	Sebelum	Sesudah	Sebelum	Sesudah							
1 03 05 2.0 1		Pengelolaan dan Pengembangan Sistem Air Limbah Domestik dalam Daerah Kabupaten/Kota										14,721,383,117	13,386,144,413			18,023,935,000		
1 03 05 2.0 1 06	Pembangunan/Perbaikan Sub Sistem Pengolahan Setempat	Persentase jumlah rumah tangga yang memperoleh layanan pengolahan air limbah domestik	Jumlah Rumah Tangga yang memiliki Tangki Septik	Pengelolaan air limbah domestik	Kab. Sleman, Semua Kecamatan, Semua Kelurahan	99,14 %	99,14 %	538 Rumah Tangga	538 Rumah Tangga	12 bulan	12 bulan	7,082,000,000	7,302,948,562	PENDAPATAN ASLI DAERAH (PAD)	Persentase jumlah rumah tangga yang memperoleh layanan pengolahan air limbah domestik	99,14 %	5,158,647,500	
1 03 05 2.0 1		Pengelolaan dan Pengembangan Sistem Air Limbah Domestik dalam Daerah Kabupaten/Kota										14,721,383,117	13,386,144,413			18,023,935,000		
1 03 05 2.0 1 07	Pembinaan Teknik Pengelolaan Air Limbah Domestik	Persentase jumlah rumah tangga yang memperoleh layanan pengolahan air limbah domestik	Jumlah Peserta yang Mengikuti Pembinaan Teknik Pengelolaan Air Limbah Domestik	Pengelolaan air limbah domestik	Kab. Sleman, Semua Kecamatan, Semua Kelurahan	99,14 %	99,14 %	147 Orang	147 Orang	12 bulan	12 bulan	26,550,000	26,365,000	PENDAPATAN ASLI DAERAH (PAD)	Persentase jumlah rumah tangga yang memperoleh layanan pengolahan air limbah domestik	99,14 %	65,500,000	
1 03 05 2.0 1 08	Sosialisasi dan Pemberdayaan Masyarakat terkait Penyediaan Sistem Pengelolaan Air Limbah Domestik	Persentase jumlah rumah tangga yang memperoleh layanan pengolahan air limbah domestik	Jumlah kelompok Masyarakat yang Mendapatkan Sosialisasi dan Pemberdayaan Masyarakat Rangka Penyediaan Sistem Pengelolaan Air Limbah Domestik	Pengelolaan air limbah domestik	Semua Kab/Kota, Semua Kecamatan, Semua Kelurahan	99,14 %	99,14 %	35 Kelompok	23 Kelompok	12 bulan	12 bulan	132,200,000	82,100,000	PENDAPATAN ASLI DAERAH (PAD)	Persentase jumlah rumah tangga yang memperoleh layanan pengolahan air limbah domestik	99,14 %	303,650,000	
1 03 05 2.0 1		Pengelolaan dan Pengembangan Sistem Air Limbah Domestik dalam Daerah Kabupaten/Kota										14,721,383,117	13,386,144,413			18,023,935,000		
1 03 05 2.0 1 09	Pengembangan SDM dan Kelembagaan Pengelolaan Air Limbah Domestik	Persentase jumlah rumah tangga yang memperoleh layanan pengolahan air limbah domestik	Jumlah Peserta yang Mengikuti Pengembangan SDM dan Kelembagaan Pengelolaan Air Limbah Domestik	Pengelolaan air limbah domestik	Kab. Sleman, Semua Kecamatan, Semua Kelurahan	99,14 %	99,14 %	282 Orang	150 Orang	12 bulan	12 bulan	32,050,000	16,925,000	PENDAPATAN ASLI DAERAH (PAD)	Persentase jumlah rumah tangga yang memperoleh layanan pengolahan air limbah domestik	99,14 %	35,900,000	
1 03 05 2.0 1 10	Operasi dan Pemeliharaan Sistem Pengelolaan Air Limbah Domestik	Persentase jumlah rumah tangga yang memperoleh layanan pengolahan air limbah domestik	Jumlah Unit Sistem Pengelolaan Air Limbah Domestik yang Diperasikan dan Dipelihara	Pengelolaan air limbah domestik	Kab. Sleman, Semua Kecamatan, Semua Kelurahan	99,14 %	99,14 %	4 Unit	4 Unit	12 bulan	12 bulan	3,426,810,017	3,186,288,161	PENDAPATAN ASLI DAERAH (PAD)	Persentase jumlah rumah tangga yang memperoleh layanan pengolahan air limbah domestik	99,14 %	4,619,975,000	
1 03 05 2.0 1		Pengelolaan dan Pengembangan Sistem Air Limbah Domestik dalam Daerah Kabupaten/Kota										14,721,383,117	13,386,144,413			18,023,935,000		



**Perubahan Program dan Kegiatan Perangkat Daerah
Kabupaten Sleman
Tahun 2023**

Unit Organisasi : 2.11.1.03.0.00.01.0000 DINAS LINGKUNGAN HIDUP
Sub Unit Organisasi : 2.11.1.03.0.00.01.0000 DINAS LINGKUNGAN HIDUP

Kode	Urusan/ Bidang Urusan/ Program/ Kegiatan/ Sub Kegiatan	Indikator Kinerja			Rencana Tahun 2023								Catatan Penting	Prakiraan Maju Rencana Tahun 2024				
		Capaian Program	Keluaran Sub Kegiatan	Hasil Kegiatan	Lokasi Output Kegiatan	Target Capaian Kinerja						Pagu Indikatif (Rp.)		Sumber Dana	Target Capaian Kinerja		Kebutuhan Dana/ Pagu Indikatif (Rp.)	
						Program		Keluaran Sub Kegiatan		Hasil Kegiatan					Tolok Ukur	Target		
						Sebelum	Sesudah	Sebelum	Sesudah	Sebelum	Sesudah	Sebelum						Sesudah
1.03.05.2.0.11	Supervisi Pembangunan/Rehabilitasi /Peningkatan/Perluasan Sistem Pengelolaan Air Limbah Domestik Terpusat Skala Permukiman	Persentase jumlah rumah tangga yang memperoleh layanan pengolahan air limbah domestik	Jumlah Konsultasi Supervisi Pembangunan/ Rehabilitasi/ Peningkatan/ Perluasan Sistem Pengelolaan Air Limbah Domestik Terpusat Skala Permukiman	Pengelolaan air limbah domestik	Kab. Sleman, Semua Kecamatan, Semua Kelurahan	99,14 %	99,14 %	5 Dokumen	4 Dokumen	12 bulan	12 bulan	221,050,000	139,097,450	PENDAPATAN ASLI DAERAH (PAD)	Persentase jumlah rumah tangga yang memperoleh layanan pengolahan air limbah domestik	99,14 %	227,600,000	
1.03.05.2.0.1	Pengelolaan dan Pengembangan Sistem Air Limbah Domestik dalam Daerah Kabupaten/Kota											14,721,383,117	13,386,144,413	18,023,935,000				
1.03.05.2.0.12	Pembangunan/ Penyediaan Sistem Pengelolaan Air Limbah Terpusat Skala Permukiman	Persentase jumlah rumah tangga yang memperoleh layanan pengolahan air limbah domestik	Jumlah Rumah Tangga yang Tersambung dengan Sistem Pengelolaan Air Limbah Terpusat Skala Permukiman	Pengelolaan air limbah domestik	Kab. Sleman, Semua Kecamatan, Semua Kelurahan	99,14 %	99,14 %	210 Rumah Tangga	105 Rumah Tangga	12 bulan	12 bulan	2,313,950,000	1,156,011,000	PENDAPATAN ASLI DAERAH (PAD)	Persentase jumlah rumah tangga yang memperoleh layanan pengolahan air limbah domestik	99,14 %	3,214,237,500	
1.03.05.2.0.1	Pengelolaan dan Pengembangan Sistem Air Limbah Domestik dalam Daerah Kabupaten/Kota											14,721,383,117	13,386,144,413	18,023,935,000				
1.03.05.2.0.14	Penyediaan Jasa Penyedotan Lumpur Tinja	Persentase jumlah rumah tangga yang memperoleh layanan pengolahan air limbah domestik	Jumlah Rumah Tangga yang Terlayani Penyedotan Lumpur Tinja	Pengelolaan air limbah domestik	Kab. Sleman, Semua Kecamatan, Semua Kelurahan	99,14 %	99,14 %	1100 Rumah Tangga	1100 Rumah Tangga	12 bulan	12 bulan	393,322,300	390,051,324	PENDAPATAN ASLI DAERAH (PAD)	Persentase jumlah rumah tangga yang memperoleh layanan pengolahan air limbah domestik	99,14 %	201,995,000	
2.11.01.2.0.1	Perencanaan, Penganggaran, dan Evaluasi Kinerja Perangkat Daerah											142,763,500	143,876,500	121,806,250				
2.11.01.2.0.01	Penyusunan Dokumen Perencanaan Perangkat Daerah	Persentase pemenuhan kebutuhan administrasi perkantoran; Persentase pemenuhan layanan sarana dan prasarana kerja	Jumlah Dokumen Perencanaan Perangkat Daerah	Indikator kinerja program (Menjadi PK Eselon 3 sehingga jumlah indikator minimal sama dengan jumlah eselon 3 yang memakai program tersebut)	Kab. Sleman, Semua Kecamatan, Semua Kelurahan	100%; 100 %	100%; 100 %	4 dokumen 0 Dokumen	4 dokumen 0 Dokumen	31 dokumen	31 dokumen	62,247,900	67,636,100	PENDAPATAN ASLI DAERAH (PAD)	Persentase pemenuhan kebutuhan administrasi perkantoran; Persentase pemenuhan layanan sarana dan prasarana kerja	100%; 100 %	40,845,000	
2.11.01.2.0.1	Perencanaan, Penganggaran, dan Evaluasi Kinerja Perangkat Daerah											142,763,500	143,876,500	121,806,250				



**Perubahan Program dan Kegiatan Perangkat Daerah
Kabupaten Sleman
Tahun 2023**

Unit Organisasi : 2.11.1.03.0.00.01.0000 DINAS LINGKUNGAN HIDUP
Sub Unit Organisasi : 2.11.1.03.0.00.01.0000 DINAS LINGKUNGAN HIDUP

Kode	Urusan/ Bidang Urusan/ Program/ Kegiatan/ Sub Kegiatan	Indikator Kinerja			Rencana Tahun 2023								Catatan Penting	Prakiraan Maju Rencana Tahun 2024						
		Capaian Program	Keluaran Sub Kegiatan	Hasil Kegiatan	Lokasi Output Kegiatan	Target Capaian Kinerja						Pagu Indikatif (Rp.)		Sumber Dana	Target Capaian Kinerja		Kebutuhan Dana/ Pagu Indikatif (Rp.)			
						Program		Keluaran Sub Kegiatan		Hasil Kegiatan		Sebelum			Sesudah	Sebelum		Sesudah	Tolok Ukur	Target
						Sebelum	Sesudah	Sebelum	Sesudah	Sebelum	Sesudah									
2.11.01.2.01.02	Koordinasi dan Penyusunan Dokumen RKA-SKPD	Persentase pemenuhan kebutuhan administrasi perkantoran; Persentase pemenuhan layanan sarana dan prasarana kerja	Jumlah Dokumen RKA-SKPD dan Laporan Hasil Koordinasi Penyusunan Dokumen RKA-SKPD	Indikator kinerja program (Menjadi PK Eselon 3 sehingga jumlah indikator minimal sama dengan jumlah eselon 3 yang memakai program tersebut)	Kab. Sleman, Sleman, Tridadi	100%; 100 %	100%; 100 %	1 dokumen	1 dokumen	31 dokumen	31 dokumen	18,529,800	18,529,800	PENDAPATAN ASLI DAERAH (PAD)	Persentase pemenuhan kebutuhan administrasi perkantoran; Persentase pemenuhan layanan sarana dan prasarana kerja	100%; 100 %	18,530,625			
2.11.01.2.01.03	Koordinasi dan Penyusunan Dokumen Perubahan RKA-SKPD	Persentase pemenuhan kebutuhan administrasi perkantoran; Persentase pemenuhan layanan sarana dan prasarana kerja	Jumlah Dokumen Perubahan RKA-SKPD dan Laporan Hasil Koordinasi Penyusunan Dokumen Perubahan RKA-SKPD	Indikator kinerja program (Menjadi PK Eselon 3 sehingga jumlah indikator minimal sama dengan jumlah eselon 3 yang memakai program tersebut)	Kab. Sleman, Sleman, Tridadi	100%; 100 %	100%; 100 %	1 dokumen	1 dokumen	31 dokumen	31 dokumen	14,927,700	9,677,700	PENDAPATAN ASLI DAERAH (PAD)	Persentase pemenuhan kebutuhan administrasi perkantoran; Persentase pemenuhan layanan sarana dan prasarana kerja	100%; 100 %	14,930,625			
2.11.01.2.01	Perencanaan, Penganggaran, dan Evaluasi Kinerja Perangkat Daerah											142,763,500	143,876,500		121,806,250					
2.11.01.2.01.04	Koordinasi dan Penyusunan DPA-SKPD	Persentase pemenuhan kebutuhan administrasi perkantoran; Persentase pemenuhan layanan sarana dan prasarana kerja	Jumlah Dokumen DPA-SKPD dan Laporan Hasil Koordinasi Penyusunan Dokumen DPA-SKPD	Indikator kinerja program (Menjadi PK Eselon 3 sehingga jumlah indikator minimal sama dengan jumlah eselon 3 yang memakai program tersebut)	Kab. Sleman, Sleman, Tridadi	100%; 100 %	100%; 100 %	1 dokumen	1 dokumen	31 dokumen	31 dokumen	8,267,400	9,417,400	PENDAPATAN ASLI DAERAH (PAD)	Persentase pemenuhan kebutuhan administrasi perkantoran; Persentase pemenuhan layanan sarana dan prasarana kerja	100%; 100 %	9,500,000			
2.11.01.2.01	Perencanaan, Penganggaran, dan Evaluasi Kinerja Perangkat Daerah											142,763,500	143,876,500		121,806,250					
2.11.01.2.01.05	Koordinasi dan Penyusunan Perubahan DPA-SKPD	Persentase pemenuhan kebutuhan administrasi perkantoran; Persentase pemenuhan layanan sarana dan prasarana kerja	Jumlah Dokumen Perubahan DPA-SKPD dan Laporan Hasil Koordinasi Penyusunan Dokumen Perubahan DPA-SKPD	Indikator kinerja program (Menjadi PK Eselon 3 sehingga jumlah indikator minimal sama dengan jumlah eselon 3 yang memakai program tersebut)	Kab. Sleman, Sleman, Tridadi	100%; 100 %	100%; 100 %	0 Dokumen	0 Dokumen	31 dokumen	31 dokumen	16,117,400	14,017,400	PENDAPATAN ASLI DAERAH (PAD)	Persentase pemenuhan kebutuhan administrasi perkantoran; Persentase pemenuhan layanan sarana dan prasarana kerja	100%; 100 %	16,000,000			



**Perubahan Program dan Kegiatan Perangkat Daerah
Kabupaten Sleman
Tahun 2023**

Unit Organisasi : 2.11.1.03.0.00.01.0000 DINAS LINGKUNGAN HIDUP
Sub Unit Organisasi : 2.11.1.03.0.00.01.0000 DINAS LINGKUNGAN HIDUP

Kode	Urusan/ Bidang Urusan/ Program/ Kegiatan/ Sub Kegiatan	Indikator Kinerja			Rencana Tahun 2023								Catatan Penting	Prakiraan Maju Rencana Tahun 2024				
		Capaian Program	Keluaran Sub Kegiatan	Hasil Kegiatan	Lokasi Output Kegiatan	Target Capaian Kinerja						Pagu Indikatif (Rp.)		Sumber Dana	Target Capaian Kinerja		Kebutuhan Dana/ Pagu Indikatif (Rp.)	
						Program		Keluaran Sub Kegiatan		Hasil Kegiatan					Tolok Ukur	Target		
						Sebelum	Sesudah	Sebelum	Sesudah	Sebelum	Sesudah	Sebelum						Sesudah
2.11.01.2.01.07	Evaluasi Kinerja Perangkat Daerah	Persentase pemenuhan kebutuhan administrasi perkantoran; Persentase pemenuhan layanan sarana dan prasarana kerja	Jumlah Laporan Capaian Kinerja dan Ikhtisar Realisasi Kinerja SKPD dan Laporan Hasil Koordinasi Penyusunan Laporan Capaian Kinerja dan Ikhtisar Realisasi Kinerja SKPD Jumlah Laporan Evaluasi Kinerja Perangkat Daerah	Indikator kinerja program (Menjadi PK Eselon 3 sehingga jumlah indikator minimal sama dengan jumlah eselon 3 yang memakai program tersebut)	Kab. Sleman, Sleman, Tridadi	100%; 100 %	100%; 100 %	23 dokumen 0 Laporan	23 dokumen 0 Laporan	31 dokumen	31 dokumen	22,673,300	24,598,100	PENDAPATAN ASLI DAERAH (PAD)	Persentase pemenuhan kebutuhan administrasi perkantoran; Persentase pemenuhan layanan sarana dan prasarana kerja	100%; 100 %	22,000,000	
2.11.01.2.02	Administrasi Keuangan Perangkat Daerah											12,112,526,862	10,409,273,765		11,431,868,992			
2.11.01.2.02.01	Penyediaan Gaji dan Tunjangan ASN	Persentase pemenuhan kebutuhan administrasi perkantoran; Persentase pemenuhan layanan sarana dan prasarana kerja	Jumlah Orang yang Menerima Gaji dan Tunjangan ASN Jumlah Orang yang Menerima Gaji dan Tunjangan ASN	Pembayaran gaji, tunjangan dan honorarium pengelola keuangan serta penyusun laporan keuangan	Kab. Sleman, Sleman, Tridadi	100%; 100 %	100%; 100 %	94 orang 0 Orang/bulan	94 orang 0 Orang/bulan	12 bulan	12 bulan	11,727,648,962	10,016,395,865	PENDAPATAN ASLI DAERAH (PAD)	Persentase pemenuhan kebutuhan administrasi perkantoran; Persentase pemenuhan layanan sarana dan prasarana kerja	100%; 100 %	11,080,559,992	
2.11.01.2.02	Administrasi Keuangan Perangkat Daerah											12,112,526,862	10,409,273,765		11,431,868,992			
2.11.01.2.02.03	Pelaksanaan Penatausahaan dan Pengujian/Verifikasi Keuangan SKPD	Persentase pemenuhan kebutuhan administrasi perkantoran; Persentase pemenuhan layanan sarana dan prasarana kerja	Jumlah Dokumen Penatausahaan dan Pengujian/Verifikasi Keuangan SKPD Jumlah Dokumen Penatausahaan dan Pengujian/Verifikasi Keuangan SKPD	Pembayaran gaji, tunjangan dan honorarium pengelola keuangan serta penyusun laporan keuangan	Semua Kab/Kota, Semua Kecamatan, Semua Kelurahan	100%; 100 %	100%; 100 %	12 dokumen 0 Dokumen	12 dokumen 0 Dokumen	12 bulan	12 bulan	343,380,000	343,380,000	PENDAPATAN ASLI DAERAH (PAD)	Persentase pemenuhan kebutuhan administrasi perkantoran; Persentase pemenuhan layanan sarana dan prasarana kerja	100%; 100 %	314,270,000	
2.11.01.2.02	Administrasi Keuangan Perangkat Daerah											12,112,526,862	10,409,273,765		11,431,868,992			
2.11.01.2.02.07	Koordinasi dan Penyusunan Laporan Keuangan Bulanan/ Triwulanan/ Semesteran SKPD	Persentase pemenuhan kebutuhan administrasi perkantoran; Persentase pemenuhan layanan sarana dan prasarana kerja	Jumlah Laporan Keuangan Bulanan/ Triwulanan/ Semesteran SKPD Jumlah Laporan Keuangan Bulanan/ Triwulanan/ Semesteran SKPD Koordinasi Penyusunan Laporan Keuangan Bulanan/ Triwulanan/ Semesteran SKPD	Pembayaran gaji, tunjangan dan honorarium pengelola keuangan serta penyusun laporan keuangan	Kab. Sleman, Sleman, Tridadi	100%; 100 %	100%; 100 %	0 Laporan 14 laporan	0 Laporan 14 laporan	12 bulan	12 bulan	41,497,900	49,497,900	PENDAPATAN ASLI DAERAH (PAD)	Persentase pemenuhan kebutuhan administrasi perkantoran; Persentase pemenuhan layanan sarana dan prasarana kerja	100%; 100 %	37,039,000	



**Perubahan Program dan Kegiatan Perangkat Daerah
Kabupaten Sleman
Tahun 2023**

Unit Organisasi : 2.11.1.03.0.00.01.0000 DINAS LINGKUNGAN HIDUP
Sub Unit Organisasi : 2.11.1.03.0.00.01.0000 DINAS LINGKUNGAN HIDUP

Kode	Urusan/ Bidang Urusan/ Program/ Kegiatan/ Sub Kegiatan	Indikator Kinerja			Rencana Tahun 2023								Catatan Penting	Prakiraan Maju Rencana Tahun 2024				
		Capaian Program	Keluaran Sub Kegiatan	Hasil Kegiatan	Lokasi Output Kegiatan	Target Capaian Kinerja						Pagu Indikatif (Rp.)		Sumber Dana	Target Capaian Kinerja		Kebutuhan Dana/ Pagu Indikatif (Rp.)	
						Program		Keluaran Sub Kegiatan		Hasil Kegiatan					Tolok Ukur	Target		
						Sebelum	Sesudah	Sebelum	Sesudah	Sebelum	Sesudah	Sebelum						Sesudah
2.11.01.2.06.09	Penyelenggaraan Rapat Koordinasi dan Konsultasi SKPD	Persentase pemenuhan kebutuhan administrasi perkantoran; Persentase pemenuhan layanan sarana dan prasarana kerja	Jumlah Laporan Penyelenggaraan Rapat Koordinasi dan Konsultasi SKPD	Layanan Adinistrasi umum	Kab. Sleman, Semua Kecamatan, Semua Kelurahan	100%; 100 %	100%; 100 %	12 Laporan	12 Laporan	12 bulan	12 bulan	271,588,000	277,588,000	PENDAPATAN ASLI DAERAH (PAD)	Persentase pemenuhan kebutuhan administrasi perkantoran; Persentase pemenuhan layanan sarana dan prasarana kerja	100%; 100 %	150,000,000	
2.11.01.2.06	Administrasi Umum Perangkat Daerah											535,483,500	515,706,020		554,800,000			
2.11.01.2.06.10	Penatausahaan Arsip Dinamis pada SKPD	Persentase pemenuhan kebutuhan administrasi perkantoran; Persentase pemenuhan layanan sarana dan prasarana kerja	Jumlah Dokumen Penatausahaan Arsip Dinamis pada SKPD	Layanan Adinistrasi umum	Semua Kab/Kota, Semua Kecamatan, Semua Kelurahan	100%; 100 %	100%; 100 %	12 Dokumen	12 Dokumen	12 bulan	12 bulan	11,790,000	9,390,000	PENDAPATAN ASLI DAERAH (PAD)	Persentase pemenuhan kebutuhan administrasi perkantoran; Persentase pemenuhan layanan sarana dan prasarana kerja	100%; 100 %	12,650,000	
2.11.01.2.06.11	Dukungan Pelaksanaan Sistem Pemerintahan Berbasis Elektronik pada SKPD	Persentase pemenuhan kebutuhan administrasi perkantoran; Persentase pemenuhan layanan sarana dan prasarana kerja	Jumlah Dokumen Pelaksanaan Sistem Pemerintahan Berbasis Elektronik pada SKPD	Layanan Adinistrasi umum	Semua Kab/Kota, Semua Kecamatan, Semua Kelurahan	100%; 100 %	100%; 100 %	12 Dokumen	12 Dokumen	12 bulan	12 bulan	37,771,200	36,101,400	PENDAPATAN ASLI DAERAH (PAD)	Persentase pemenuhan kebutuhan administrasi perkantoran; Persentase pemenuhan layanan sarana dan prasarana kerja	100%; 100 %	120,000,000	
2.11.01.2.07	Pengadaan Barang Milik Daerah Penunjang Urusan Pemerintah Daerah											343,987,600	343,987,600		414,930,000			
2.11.01.2.07.05	Pengadaan Mebel	Persentase pemenuhan kebutuhan administrasi perkantoran; Persentase pemenuhan layanan sarana dan prasarana kerja	Jumlah Paket Mebel yang Disediakan	Layanan pengadaan barang milik daerah penunjang urusan pemerintah daerah guna pemenuhan kebutuhan administrasi perkantoran	Kab. Sleman, Semua Kecamatan, Semua Kelurahan	100%; 100 %	100%; 100 %	3 Unit	3 Unit	63 unit	63 unit	11,076,400	11,076,400	PENDAPATAN ASLI DAERAH (PAD)	Persentase pemenuhan kebutuhan administrasi perkantoran; Persentase pemenuhan layanan sarana dan prasarana kerja	100%; 100 %	15,180,000	
2.11.01.2.07.06	Pengadaan Peralatan dan Mesin Lainnya	Persentase pemenuhan kebutuhan administrasi perkantoran; Persentase pemenuhan layanan sarana dan prasarana kerja	Jumlah Unit Peralatan dan Mesin Lainnya yang Disediakan	Layanan pengadaan barang milik daerah penunjang urusan pemerintah daerah guna pemenuhan kebutuhan administrasi perkantoran	Semua Kab/Kota, Semua Kecamatan, Semua Kelurahan	100%; 100 %	100%; 100 %	60 Unit	60 Unit	63 unit	63 unit	332,911,200	332,911,200	PENDAPATAN ASLI DAERAH (PAD)	Persentase pemenuhan kebutuhan administrasi perkantoran; Persentase pemenuhan layanan sarana dan prasarana kerja	100%; 100 %	399,750,000	
2.11.01.2.08	Penyediaan Jasa Penunjang Urusan Pemerintahan Daerah											1,026,115,000	1,286,124,400		1,201,000,000			



**Perubahan Program dan Kegiatan Perangkat Daerah
Kabupaten Sleman
Tahun 2023**

Unit Organisasi : 2.11.1.03.0.00.01.0000 DINAS LINGKUNGAN HIDUP
Sub Unit Organisasi : 2.11.1.03.0.00.01.0000 DINAS LINGKUNGAN HIDUP

Kode	Urusan/ Bidang Urusan/ Program/ Kegiatan/ Sub Kegiatan	Indikator Kinerja			Rencana Tahun 2023								Catatan Penting	Prakiraan Maju Rencana Tahun 2024				
		Capaian Program	Keluaran Sub Kegiatan	Hasil Kegiatan	Lokasi Output Kegiatan	Target Capaian Kinerja						Pagu Indikatif (Rp.)		Sumber Dana	Target Capaian Kinerja		Kebutuhan Dana/ Pagu Indikatif (Rp.)	
						Program		Keluaran Sub Kegiatan		Hasil Kegiatan					Tolok Ukur	Target		
						Sebelum	Sesudah	Sebelum	Sesudah	Sebelum	Sesudah	Sebelum						Sesudah
2.11.01.2.0.01	Penyediaan Jasa Surat Menyurat	Persentase pemenuhan kebutuhan administrasi perkantoran; Persentase pemenuhan layanan sarana dan prasarana kerja	Jumlah Laporan penyediaan jasa surat menyurat	Layanan Jasa penunjang	Kab. Sleman, Semua Kecamatan, Semua Kelurahan	100%; 100 %	100%; 100 %	20 laporan	20 laporan	12 bulan	12 bulan	500,000	500,000	PENDAPATAN ASLI DAERAH (PAD)	Persentase pemenuhan kebutuhan administrasi perkantoran; Persentase pemenuhan layanan sarana dan prasarana kerja	100%; 100 %	1,000,000	
2.11.01.2.0.01	Penyediaan Jasa Penunjang Urusan Pemerintahan Daerah											1,026,115,000	1,286,124,400		1,201,000,000			
2.11.01.2.0.02	Penyediaan Jasa Komunikasi, Sumber Daya Air dan Listrik	Persentase pemenuhan kebutuhan administrasi perkantoran; Persentase pemenuhan layanan sarana dan prasarana kerja	Jumlah Laporan Penyediaan Jasa Komunikasi, Sumber Daya Air dan Listrik yang Disediakan	Layanan Jasa penunjang	Kab. Sleman, Semua Kecamatan, Semua Kelurahan	100%; 100 %	100%; 100 %	12 Laporan	12 Laporan	12 bulan	12 bulan	523,560,000	816,169,400	PENDAPATAN ASLI DAERAH (PAD)	Persentase pemenuhan kebutuhan administrasi perkantoran; Persentase pemenuhan layanan sarana dan prasarana kerja	100%; 100 %	600,000,000	
2.11.01.2.0.02	Penyediaan Jasa Penunjang Urusan Pemerintahan Daerah											1,026,115,000	1,286,124,400		1,201,000,000			
2.11.01.2.0.04	Penyediaan Jasa Pelayanan Umum Kantor	Persentase pemenuhan kebutuhan administrasi perkantoran; Persentase pemenuhan layanan sarana dan prasarana kerja	Jumlah Laporan Penyediaan Jasa Pelayanan Umum Kantor yang Disediakan	Layanan Jasa penunjang	Semua Kab/Kota, Semua Kecamatan, Semua Kelurahan	100%; 100 %	100%; 100 %	12 Laporan	12 Laporan	12 bulan	12 bulan	502,055,000	469,455,000	PENDAPATAN ASLI DAERAH (PAD)	Persentase pemenuhan kebutuhan administrasi perkantoran; Persentase pemenuhan layanan sarana dan prasarana kerja	100%; 100 %	600,000,000	
2.11.01.2.0.09	Pemeliharaan Barang Milik Daerah Penunjang Urusan Pemerintahan Daerah											866,549,000	879,073,311		1,085,608,000			
2.11.01.2.0.02	Penyediaan Jasa Pemeliharaan, Biaya Pemeliharaan, Pajak dan Perizinan Kendaraan Dinas Operasional atau Lapangan	Persentase pemenuhan kebutuhan administrasi perkantoran; Persentase pemenuhan layanan sarana dan prasarana kerja	Jumlah Kendaraan Dinas Operasional atau Lapangan yang Dipelihara dan Dibayarkan Pajak dan Perizinannya	Layanan pemeliharaan BMD	Semua Kab/Kota, Semua Kecamatan, Semua Kelurahan	100%; 100 %	100%; 100 %	55 Unit	55 Unit	12 bulan	12 bulan	722,113,000	722,113,000	PENDAPATAN ASLI DAERAH (PAD)	Persentase pemenuhan kebutuhan administrasi perkantoran; Persentase pemenuhan layanan sarana dan prasarana kerja	100%; 100 %	950,000,000	
2.11.01.2.0.09	Pemeliharaan Barang Milik Daerah Penunjang Urusan Pemerintahan Daerah											866,549,000	879,073,311		1,085,608,000			
2.11.01.2.0.05	Pemeliharaan Mebel	Persentase pemenuhan kebutuhan administrasi perkantoran; Persentase pemenuhan layanan sarana dan prasarana kerja	Jumlah Mebel yang Dipelihara	Layanan pemeliharaan BMD	Kab. Sleman, Semua Kecamatan, Semua Kelurahan	100%; 100 %	100%; 100 %	50 unit	50 unit	12 bulan	12 bulan	6,250,000	6,250,000	PENDAPATAN ASLI DAERAH (PAD)	Persentase pemenuhan kebutuhan administrasi perkantoran; Persentase pemenuhan layanan sarana dan prasarana kerja	100%; 100 %	7,500,000	
2.11.01.2.0.09	Pemeliharaan Barang Milik Daerah Penunjang Urusan Pemerintahan Daerah											866,549,000	879,073,311		1,085,608,000			
2.11.01.2.0.06	Pemeliharaan Peralatan dan Mesin Lainnya	Persentase pemenuhan kebutuhan administrasi perkantoran; Persentase pemenuhan layanan sarana dan prasarana kerja	Jumlah Peralatan dan Mesin Lainnya yang Dipelihara	Layanan pemeliharaan BMD	Semua Kab/Kota, Semua Kecamatan, Semua Kelurahan	100%; 100 %	100%; 100 %	26 unit	26 unit	12 bulan	12 bulan	68,670,000	68,670,000	PENDAPATAN ASLI DAERAH (PAD)	Persentase pemenuhan kebutuhan administrasi perkantoran; Persentase pemenuhan layanan sarana dan prasarana kerja	100%; 100 %	75,608,000	
2.11.01.2.0.09	Pemeliharaan Barang Milik Daerah Penunjang Urusan Pemerintahan Daerah											866,549,000	879,073,311		1,085,608,000			



**Perubahan Program dan Kegiatan Perangkat Daerah
Kabupaten Sleman
Tahun 2023**

Unit Organisasi : 2.11.1.03.0.00.01.0000 DINAS LINGKUNGAN HIDUP

Sub Unit Organisasi : 2.11.1.03.0.00.01.0000 DINAS LINGKUNGAN HIDUP

Kode	Urusan/ Bidang Urusan/ Program/ Kegiatan/ Sub Kegiatan	Indikator Kinerja			Rencana Tahun 2023								Catatan Penting	Prakiraan Maju Rencana Tahun 2024			
		Capaian Program	Keluaran Sub Kegiatan	Hasil Kegiatan	Lokasi Output Kegiatan	Target Capaian Kinerja				Pagu Indikatif (Rp.)		Sumber Dana		Target Capaian Kinerja		Kebutuhan Dana/ Pagu Indikatif (Rp.)	
						Program		Keluaran Sub Kegiatan						Hasil Kegiatan			Tolok Ukur
						Sebelum	Sesudah	Sebelum	Sesudah	Sebelum	Sesudah			Sebelum	Sesudah		
2.11.01.909	Pemeliharaan/Rehabilitasi Gedung Kantor dan Bangunan Lainnya	Persentase pemenuhan kebutuhan administrasi perkantoran; Persentase pemenuhan layanan sarana dan prasarana kerja	Salah Gedung Kantor dan Bangunan Lainnya yang dipelihara/Direhabilitasi	Layanan pemeliharaan BMD	Kab. Sleman, Semua Kecamatan, Semua Kelurahan	100%; 100 %	100%; 100 %	2 unit	2 unit	12 bulan	12 bulan	69,516,000	82,040,311	PENDAPATAN ASLI DAERAH (PAD)	Persentase pemenuhan kebutuhan administrasi perkantoran; Persentase pemenuhan layanan sarana dan prasarana kerja	100%; 100 %	52,500,000
2.11.02.1	Rencana Perlindungan dan Pengelolaan Lingkungan Hidup (RPPLH) Kabupaten/Kota											699,999,800	671,042,000		150,000,000		
2.11.02.102	Pengendalian Pelaksanaan RPPLH Kabupaten/Kota	Persentase Dokumen Perencanaan Lingkungan Hidup yang Disusun	Jumlah dokumen telaahan kebijakan yang telah mengakomodir RPPLH Kabupaten/Kota (Dokumen DDDTLH, Dokumen DIKPLHD, Dokumen IKLH, Dokumen KLHS RPJPD)	Tersedianya dokumen DIKPLHD dan atau IKLH dan /atau data dukung daya tampung dan atau dokumen KLHS RPJPD	Kab. Sleman, Semua Kecamatan, Semua Kelurahan	100 %	100 %	4 Dokumen	4 Dokumen	4 dokumen	4 dokumen	699,999,800	671,042,000	PENDAPATAN ASLI DAERAH (PAD)	Persentase Dokumen Perencanaan Lingkungan Hidup yang Disusun	100 %	150,000,000
2.11.03.1	Pencegahan Pencemaran dan/atau Kerusakan Lingkungan Hidup Kabupaten/Kota											1,074,302,400	1,055,957,000		1,500,000,000		
2.11.03.101	Koordinasi, Sinkronisasi, dan Pelaksanaan Pencegahan Pencemaran Lingkungan Hidup Dilaksanakan Terhadap Media Tanah, Air, Udara, dan Laut	Ketersediaan data kualitas lingkungan dan konservasi lingkungan	Jumlah Dokumen Uji Kualitas Lingkungan Hidup Dilaksanakan Terhadap Media Tanah, Air, Udara, dan Laut	Terlaksananya pengujian inventarisasi, pembinaan, sosial, evaluasi dan penghijauan	Kab. Sleman, Semua Kecamatan, Semua Kelurahan	100 %	100 %	6 dokumen	6 dokumen	173 lokasi	173 lokasi	390,927,400	387,927,400	PENDAPATAN ASLI DAERAH (PAD)	Ketersediaan data kualitas lingkungan dan konservasi lingkungan	100 %	500,000,000
2.11.03.1	Pencegahan Pencemaran dan/atau Kerusakan Lingkungan Hidup Kabupaten/Kota											1,074,302,400	1,055,957,000		1,500,000,000		
2.11.03.102	Koordinasi, Sinkronisasi dan Pelaksanaan Pengendalian Emisi Gas Rumah Kaca, Mitigasi dan Adaptasi Perubahan Iklim	Ketersediaan data kualitas lingkungan dan konservasi lingkungan	Jumlah Dokumen Hasil Koordinasi dan Sinkronisasi Inventarisasi Gas Rumah Kaca dari Sektor Lingkungan Hidup yang Dilaksanakan	Terlaksananya pengujian inventarisasi, pembinaan, sosial, evaluasi dan penghijauan	Kab. Sleman, Semua Kecamatan, Semua Kelurahan	100 %	100 %	12 dokumen	12 dokumen	173 lokasi	173 lokasi	683,375,000	668,029,600	PENDAPATAN ASLI DAERAH (PAD)	Ketersediaan data kualitas lingkungan dan konservasi lingkungan	100 %	1,000,000,000
2.11.04.1	Pengelolaan Keanekaragaman Hayati Kabupaten/Kota											26,942,099,708	25,715,369,759		15,000,000,000		
2.11.04.104	Pengelolaan Ruang Terbuka Hijau (RTH)	Luas RTH yang tersedia	Luas RTH yang Dikelola Lingkup Kewenangan Kabupaten/Kota	Terkelolanya ruang terbuka hijau/taman	Kab. Sleman, Semua Kecamatan, Semua Kelurahan	7,034 %	7,034 %	885.71 Ha	885.71 Ha	12 bulan	12 bulan	26,942,099,708	25,715,369,759	PENDAPATAN ASLI DAERAH (PAD)	Luas RTH yang tersedia	7,034 %	15,000,000,000



**Perubahan Program dan Kegiatan Perangkat Daerah
Kabupaten Sleman
Tahun 2023**

Unit Organisasi : 2.11.1.03.0.00.01.0000 DINAS LINGKUNGAN HIDUP
Sub Unit Organisasi : 2.11.1.03.0.00.01.0000 DINAS LINGKUNGAN HIDUP

Kode	Urusan/ Bidang Urusan/ Program/ Kegiatan/ Sub Kegiatan	Indikator Kinerja			Rencana Tahun 2023								Catatan Penting	Prakiraan Maju Rencana Tahun 2024				
		Capaian Program	Keluaran Sub Kegiatan	Hasil Kegiatan	Lokasi Output Kegiatan	Target Capaian Kinerja						Pagu Indikatif (Rp.)		Sumber Dana	Target Capaian Kinerja		Kebutuhan Dana/ Pagu Indikatif (Rp.)	
						Program		Keluaran Sub Kegiatan		Hasil Kegiatan					Tolok Ukur	Target		
						Sebelum	Sesudah	Sebelum	Sesudah	Sebelum	Sesudah	Sebelum						Sesudah
2 11 05		PROGRAM PENGENDALIAN BAHAN BERBAHAYA DAN BERACUN (B3) DAN LIMBAH BAHAN BERBAHAYA DAN BERACUN (LIMBAH B3)								7,499,900	7,500,000				15,000,000			
2 11 05	2.0 1	Penyimpanan sementara Limbah B3								7,499,900	7,500,000				15,000,000			
2 11 05	2.0 1 01	Fasilitasi Pemenuhan Komitmen Izin Penyimpanan sementara Limbah B3 Dilaksanakan Melalui Sistem Pelayanan Perizinan Berusaha Terintegrasi Secara Elektronik	Prosentase layanan izin dan/atau layanan pemeriksaan rincian teknis Tempat Penyimpanan Sementara(TPS) Limbah B3 dan persetujuan teknis dan/atau Operasional (SLO) pengumpulan limbah B3 Skala Kabupaten	Jumlah Fasilitasi Persetujuan/Izin Penyimpanan sementara Limbah B3 yang Dilaksanakan Melalui Sistem Pelayanan Perizinan Berusaha Terintegrasi Secara Elektronik	Jumlah Fasilitasi Persetujuan/Izin Penyimpanan Sementara Limbah B3 yang dilaksanakan melalui Sistem Pelayanan Perizinan Berusaha Terintegrasi Secara Elektronik	Kab. Sleman, Semua Kecamatan, Semua Kelurahan	54,00 %	54,00 %	15 Dokumen	15 Dokumen	10 dokumen	10 dokumen	7,499,900	7,500,000	PENDAPATAN ASLI DAERAH (PAD)	Prosentase layanan izin dan/atau layanan pemeriksaan rincian teknis Tempat Penyimpanan Sementara(TPS) Limbah B3 dan persetujuan teknis dan/atau Sertifikat Layak Operasional (SLO) pengumpulan limbah B3 Skala Kabupaten	54,00 %	15,000,000
2 11 06		PROGRAM PEMBINAAN DAN PENGAWASAN TERHADAP IZIN LINGKUNGAN DAN IZIN PERLINDUNGAN DAN PENGELOLAAN LINGKUNGAN HIDUP (PPLH)								392,785,800	350,470,400				420,000,000			
2 11 06	2.0 1	Pembinaan dan Pengawasan Terhadap Usaha dan/atau Kegiatan yang Izin Lingkungan dan Izin PPLH Diterbitkan oleh Pemerintah Daerah Kabupaten/Kota								392,785,800	350,470,400				420,000,000			
2 11 06	2.0 1 01	Fasilitasi Pemenuhan Ketentuan dan Kewajiban Izin Lingkungan dan/atau Izin PPLH	Ketaatan penanggung jawab usaha dan/atau kegiatan terhadap izin lingkungan, izin PPLH, dan PUULH yang diterbitkan oleh pemerintah kabupaten	Jumlah Rekomendasi dan/atau Persetujuan Teknis, Persetujuan Lingkungan, Penapisan Jenis Dokumen Lingkungan dan Surat Kelayakan Operasi yang Diberikan	Terpantauanya ketaatan penanggungjawab usaha dan/atau kegiatan dan/atauTerbinanya usaha/kegiatan dalam pengelolaan LH	Semua Kab/Kota, Semua Kecamatan, Semua Kelurahan	20,20 %	20,20 %	115 Dokumen	115 Dokumen	100 %	100 %	328,590,800	297,512,600	PENDAPATAN ASLI DAERAH (PAD)	Ketaatan penanggung jawab usaha dan/atau kegiatan terhadap izin lingkungan, izin PPLH, dan PUULH yang diterbitkan oleh pemerintah kabupaten	20,20 %	350,000,000
2 11 06	2.0 1	Pembinaan dan Pengawasan Terhadap Usaha dan/atau Kegiatan yang Izin Lingkungan dan Izin PPLH Diterbitkan oleh Pemerintah Daerah Kabupaten/Kota								392,785,800	350,470,400				420,000,000			



**Perubahan Program dan Kegiatan Perangkat Daerah
Kabupaten Sleman
Tahun 2023**

Unit Organisasi : 2.11.1.03.0.00.01.0000 DINAS LINGKUNGAN HIDUP

Sub Unit Organisasi : 2.11.1.03.0.00.01.0000 DINAS LINGKUNGAN HIDUP

Kode	Urusan/ Bidang Urusan/ Program/ Kegiatan/ Sub Kegiatan	Indikator Kinerja			Rencana Tahun 2023								Catatan Penting	Prakiraan Maju Rencana Tahun 2024				
		Capaian Program	Keluaran Sub Kegiatan	Hasil Kegiatan	Lokasi Output Kegiatan	Target Capaian Kinerja						Pagu Indikatif (Rp.)		Sumber Dana	Target Capaian Kinerja		Kebutuhan Dana/ Pagu Indikatif (Rp.)	
						Program		Keluaran Sub Kegiatan		Hasil Kegiatan					Tolok Ukur	Target		
						Sebelum	Sesudah	Sebelum	Sesudah	Sebelum	Sesudah	Sebelum						Sesudah
2.11.06.2.0.03	Pengawasan Usaha dan/atau Kegiatan yang Izin Lingkungan Hidup, Izin PPLH yang Diterbitkan oleh Pemerintah Daerah Kabupaten/Kota	Ketaatan penanggung jawab usaha dan/atau kegiatan terhadap izin lingkungan, izin PPLH, dan PUULH yang diterbitkan oleh pemerintah kabupaten	Jumlah Laporan Dari Usaha dan/atau Kegiatan yang Diawasi Izin Lingkungan, Persetujuan Lingkungan, Surat Kelayakan Operasi oleh Pemerintah Daerah Kabupaten/Kota	Terpantauanya ketaatan penanggungjawab usaha dan/atau kegiatan dan/atauTerbinanya usaha/kegiatan dalam pengelolaan LH	Kab. Sleman, Semua Kecamatan, Semua Kelurahan	20,20 %	20,20 %	80 laporan	80 laporan	100 %	100 %	64,195,000	52,957,800	PENDAPATAN ASLI DAERAH (PAD)	Ketaatan penanggung jawab usaha dan/atau kegiatan terhadap izin lingkungan, izin PPLH, dan PUULH yang diterbitkan oleh pemerintah kabupaten	20,20 %	70,000,000	
2.11.08.2.0.1	Penyelenggaraan Pendidikan, Pelatihan, dan Penyuluhan Lingkungan Hidup untuk Lembaga Kemasyarakatan Tingkat Daerah Kabupaten/Kota											1,085,436,000	1,052,554,350		1,250,000,000			
2.11.08.2.0.01	Peningkatan Kapasitas dan Kompetensi Sumber Daya Manusia Bidang Lingkungan Hidup untuk Lembaga Kemasyarakatan	Persentase pendidikan, pelatihan, dan penyuluhan lingkungan hidup untuk masyarakat yang dilaksanakan	Jumlah Lembaga/kelompok Masyarakat/Institusi yang Terdaftar yang Meningkatkan Kapasitas dan Kompetensinya Terkait PPLH	Sosialisasi, penyuluhan, pembinaan dan pelatihan/bimtek di bidang lingkungan hidup	Kab. Sleman, Semua Kecamatan, Semua Kelurahan	100 %	100 %	15 lembaga	15 lembaga	52 kali	52 kali	422,730,000	401,446,500	PENDAPATAN ASLI DAERAH (PAD)	Persentase pendidikan, pelatihan, dan penyuluhan lingkungan hidup untuk masyarakat yang dilaksanakan	100 %	500,000,000	
2.11.08.2.0.1	Penyelenggaraan Pendidikan, Pelatihan, dan Penyuluhan Lingkungan Hidup untuk Lembaga Kemasyarakatan Tingkat Daerah Kabupaten/Kota											1,085,436,000	1,052,554,350		1,250,000,000			
2.11.08.2.0.02	Pendampingan Gerakan Peduli Lingkungan Hidup	Persentase pendidikan, pelatihan, dan penyuluhan lingkungan hidup untuk masyarakat yang dilaksanakan	Jumlah Pendampingan Pembinaan Gerakan Peduli dan Berbudaya Lingkungan Hidup yang Dilaksanakan	Sosialisasi, penyuluhan, pembinaan dan pelatihan/bimtek di bidang lingkungan hidup	Kab. Sleman, Semua Kecamatan, Semua Kelurahan	100 %	100 %	7 dokumen	7 dokumen	52 kali	52 kali	662,706,000	651,107,850	PENDAPATAN ASLI DAERAH (PAD)	Persentase pendidikan, pelatihan, dan penyuluhan lingkungan hidup untuk masyarakat yang dilaksanakan	100 %	750,000,000	
2.11.09	PROGRAM PENGHARGAAN LINGKUNGAN HIDUP UNTUK MASYARAKAT											350,000,100	325,750,100		650,000,000			
2.11.09.2.0.1	Pemberian Penghargaan Lingkungan Hidup Tingkat Daerah Kabupaten/Kota											350,000,100	325,750,100		650,000,000			



**Perubahan Program dan Kegiatan Perangkat Daerah
Kabupaten Sleman
Tahun 2023**

Unit Organisasi : 2.11.1.03.0.00.01.0000 DINAS LINGKUNGAN HIDUP
Sub Unit Organisasi : 2.11.1.03.0.00.01.0000 DINAS LINGKUNGAN HIDUP

Kode	Urusan/ Bidang Urusan/ Program/ Kegiatan/ Sub Kegiatan	Indikator Kinerja			Rencana Tahun 2023								Catatan Penting	Prakiraan Maju Rencana Tahun 2024				
		Capaian Program	Keluaran Sub Kegiatan	Hasil Kegiatan	Lokasi Output Kegiatan	Target Capaian Kinerja				Pagu Indikatif (Rp.)		Sumber Dana		Target Capaian Kinerja		Kebutuhan Dana/ Pagu Indikatif (Rp.)		
						Program		Keluaran Sub Kegiatan		Hasil Kegiatan				Sebelum	Sesudah		Tolok Ukur	Target
						Sebelum	Sesudah	Sebelum	Sesudah	Sebelum	Sesudah							
2.11.09.1.01	Penilaian Kinerja Masyarakat/Lembaga Masyarakat/Dunia Usaha/Dunia Pendidikan/Filantropi dalam Perlindungan dan Pengelolaan Lingkungan Hidup	Perolehan penghargaan bidang lingkungan hidup	Jumlah Masyarakat/Lembaga Masyarakat/Dunia Usaha/Dunia Pendidikan/Filantropi yang Dinilai Kinerjanya dalam rangka PPLH Jumlah Masyarakat/Lembaga Masyarakat/Dunia Usaha/Dunia Pendidikan/Filantropi yang Dinilai Kinerjanya dalam rangka PPLH	pendampingan dan/atau perolehan penghargaan bidang lingkungan hidup	Kab. Sleman, Semua Kecamatan, Semua Kelurahan	75 %	75 %	17 entitas 0 Entitas	17 entitas 0 Entitas	3 jenis	3 jenis	350,000,100	325,750,100	PENDAPATAN ASLI DAERAH (PAD)	Perolehan penghargaan bidang lingkungan hidup	75 %	650,000,000	
2.11.10.1	Penyelesaian Pengaduan Masyarakat di Bidang Perlindungan dan Pengelolaan Lingkungan Hidup (PPLH) Kabupaten/Kota											32,999,900	32,999,900		40,000,000			
2.11.10.1.01	Pengelolaan Pengaduan Masyarakat Terhadap PPLH Kabupaten/Kota	Persentase pengaduan lingkungan hidup yang ditangani	Penanganan Dan/Atau Penyelesaian Aduan Dugaan Pencemaran Atau Kerusakan Lingkungan Hidup	Penanganan dan/atau penyelesaian aduan dugaan pencemaran/persuaan lingkungan hidup	Kab. Sleman, Semua Kecamatan, Semua Kelurahan	100 %	100 %	30 dokumen	30 dokumen	30 aduan	30 aduan	32,999,900	32,999,900	PENDAPATAN ASLI DAERAH (PAD)	Persentase pengaduan lingkungan hidup yang ditangani	100 %	40,000,000	
2.11.11	PROGRAM PENGELOLAAN PERSAMPAHAN											32,093,135,963	30,536,777,900		19,504,854,381			
2.11.11.1	Pengelolaan Sampah											32,093,135,963	30,536,777,900		19,504,854,381			
2.11.11.1.01	Penyusunan Kebijakan dan Strategi Daerah Pengelolaan Sampah Kabupaten/Kota	Persentase pengurangan sampah;Persentase penanganan sampah	Jumlah Dokumen Kebijakan dan Strategi Daerah Pengelolaan Sampah Kabupaten/Kota yang Disusun dan Ditetapkan	pengelolaan dan pelayanan pengangkutan persampahan	Kab. Sleman, Semua Kecamatan, Semua Kelurahan	22,55%;34,16 %	22,55%;34,16 %	1 Dokumen	1 Dokumen	12 bulan	12 bulan	110,041,163	102,132,050	PENDAPATAN ASLI DAERAH (PAD)	Persentase pengurangan sampah;Persentase penanganan sampah	22,55%;34,16 %	559,080,163	
2.11.11.1	Pengelolaan Sampah											32,093,135,963	30,536,777,900		19,504,854,381			
2.11.11.1.02	Pengurangan Sampah dengan Melakukan Pembatasan, Pendaauran Ulang dan Pemanfaatan Kembali	Persentase pengurangan sampah;Persentase penanganan sampah	Jumlah Laporan Hasil Pengurangan Sampah dengan Melakukan Pembatasan, Pendaauran Ulang dan Pemanfaatan Kembali	pengelolaan dan pelayanan pengangkutan persampahan	Kab. Sleman, Semua Kecamatan, Semua Kelurahan	22,55%;34,16 %	22,55%;34,16 %	1 Laporan	1 Laporan	12 bulan	12 bulan	553,751,000	395,238,700	PENDAPATAN ASLI DAERAH (PAD)	Persentase pengurangan sampah;Persentase penanganan sampah	22,55%;34,16 %	374,522,239	
2.11.11.1	Pengelolaan Sampah											32,093,135,963	30,536,777,900		19,504,854,381			



**Perubahan Program dan Kegiatan Perangkat Daerah
Kabupaten Sleman
Tahun 2023**

Unit Organisasi : 2.11.1.03.0.00.01.0000 DINAS LINGKUNGAN HIDUP
Sub Unit Organisasi : 2.11.1.03.0.00.01.0000 DINAS LINGKUNGAN HIDUP

Kode	Urusan/ Bidang Urusan/ Program/ Kegiatan/ Sub Kegiatan	Indikator Kinerja			Rencana Tahun 2023								Catatan Penting	Prakiraan Maju Rencana Tahun 2024				
		Capaian Program	Keluaran Sub Kegiatan	Hasil Kegiatan	Lokasi Output Kegiatan	Target Capaian Kinerja						Pagu Indikatif (Rp.)		Sumber Dana	Target Capaian Kinerja		Kebutuhan Dana/ Pagu Indikatif (Rp.)	
						Program		Keluaran Sub Kegiatan		Hasil Kegiatan					Tolok Ukur	Target		
						Sebelum	Sesudah	Sebelum	Sesudah	Sebelum	Sesudah	Sebelum						Sesudah
2.11.11.2.01.04	Peningkatan Peran Serta Masyarakat dalam Pengelolaan Persampahan	Persentase pengurangan sampah;Persentase penanganan sampah	Jumlah Masyarakat, Kelompok Masyarakat atau Para Pihak Lainnya yang Terlibat Aktif dalam Kegiatan Pengelolaan Sampah Berbasis Masyarakat	pengelolaan dan pelayanan pengangkutan persampahan	Kab. Sleman, Semua Kecamatan, Semua Kelurahan	22,55%;34,16%	22,55%;34,16%	87 Kelompok	87 Kelompok	12 bulan	12 bulan	1,920,303,250	1,968,983,250	PENDAPATAN ASLI DAERAH (PAD)	Persentase pengurangan sampah;Persentase penanganan sampah	22,55%;34,16%	571,608,174	
2.11.11.2.01.07	Penyediaan Sarana dan Prasarana Pengelolaan Persampahan di TPA/TPST/SPA Kabupaten/Kota	Persentase pengurangan sampah;Persentase penanganan sampah	Jumlah Sarana dan Prasarana Penanganan Sampah untuk Kegiatan Pemilahan, Pengumpulan, Pengangkutan, Pengolahan, dan Pemrosesan Akhir	pengelolaan dan pelayanan pengangkutan persampahan	Kab. Sleman, Semua Kecamatan, Semua Kelurahan	22,55%;34,16%	22,55%;34,16%	424 Unit	416 Unit	12 bulan	12 bulan	29,509,040,550	28,070,423,900	PENDAPATAN ASLI DAERAH (PAD)	Persentase pengurangan sampah;Persentase penanganan sampah	22,55%;34,16%	17,999,643,805	
2.22	URUSAN PEMERINTAHAN BIDANG KEBUDAYAAN											7,000,000,000	7,000,000,000		7,000,000,000			
2.22.08	PROGRAM PENYELENGGARAAN KEISTIMEWAAN YOGYAKARTA URUSAN KEBUDAYAAN											7,000,000,000	7,000,000,000		7,000,000,000			
2.22.08.5.07	Adat, Seni, Tradisi dan Lembaga Budaya											7,000,000,000	7,000,000,000		7,000,000,000			
2.22.08.5.07.18	Pembangunan Ketahanan Sosial Budaya		Jumlah Dokumen Pembangunan Ketahanan Sosial Budaya		Semua Kab/Kota, Semua Kecamatan, Semua Kelurahan			1 Dokumen	1 Dokumen			7,000,000,000	7,000,000,000	PENDAPATAN ASLI DAERAH (PAD) Dana Keistimewaan DIY			7,000,000,000	
TOTAL												99,579,321,750	93,868,249,318			78,552,643,123		



**Perubahan Program dan Kegiatan Perangkat Daerah
Kabupaten Sleman
Tahun 2023**

Unit Organisasi : 2.11.1.03.0.00.01.0000 DINAS LINGKUNGAN HIDUP

Sub Unit Organisasi : 2.11.1.03.0.00.01.0001 UPTD PELAYANAN PERSAMPAHAN

Kode	Urusan/ Bidang Urusan/ Program/ Kegiatan/ Sub Kegiatan	Indikator Kinerja			Rencana Tahun 2023								Catatan Penting	Prakiraan Maju Rencana Tahun 2024						
		Capaian Program	Keluaran Sub Kegiatan	Hasil Kegiatan	Lokasi Output Kegiatan	Target Capaian Kinerja				Pagu Indikatif (Rp.)		Sumber Dana		Target Capaian Kinerja		Kebutuhan Dana/ Pagu Indikatif (Rp.)				
						Program		Keluaran Sub Kegiatan						Hasil Kegiatan			Tolok Ukur	Target		
						Sebelum	Sesudah	Sebelum	Sesudah	Sebelum	Sesudah			Sebelum	Sesudah					
2		URUSAN PEMERINTAHAN WAJIB YANG TIDAK BERKAITAN DENGAN PELAYANAN DASAR																		
2	11	URUSAN PEMERINTAHAN BIDANG LINGKUNGAN HIDUP											9,928,268,550	10,812,602,150		11,726,658,559				
2	11	11	PROGRAM PENGELOLAAN PERSAMPAHAN											9,928,268,550	10,812,602,150		11,726,658,559			
2	11	11	2.0 1	Pengelolaan Sampah											9,744,530,550	10,665,253,950		11,517,331,859		
2	11	11	2.0 03	Penanganan Sampah dengan Melakukan Pemilahan, Pengumpulan, Pengangkutan, Pengolahan, dan Pemrosesan Akhir Sampah di TPA/TPST/SPA Kabupaten/Kota	Persentase pengurangan sampah; Persentase penanganan sampah	Jumlah Sampah yang Dipilah, Dikumpulkan, Diangkut, Diolah, Diproses Akhir di TPA/TPST/SPA Kabupaten/Kota	pengelolaan dan pelayanan pengangkutan persampahan	Kab. Sleman, Semua Kecamatan, Semua Kelurahan	22,55%;34,16%	22,55%;34,16%	86678 ton	86678 ton	12 bulan	12 bulan	9,744,530,550	10,665,253,950	PENDAPATAN ASLI DAERAH (PAD)	Persentase pengurangan sampah; Persentase penanganan sampah	22,55%;34,16%	11,517,331,859
2	11	11	2.0 3	Pembinaan dan Pengawasan Pengelolaan Sampah yang Diselenggarakan oleh Pihak Swasta											183,738,000	147,348,200		209,326,700		
2	11	11	2.0 03	Monitoring dan Evaluasi Pemenuhan Target dan Standar Pelayanan Pengelolaan Sampah	Persentase pengurangan sampah; Persentase penanganan sampah	Jumlah Laporan Hasil Pelaksanaan Monitoring, Evaluasi dan Pelaporan Pemenuhan Target dan Standar Pelayanan Pengelolaan Sampah	Pengendalian pembuangan sampah liar	Kab. Sleman, Semua Kecamatan, Semua Kelurahan	22,55%;34,16%	22,55%;34,16%	21 laporan	21 laporan	12 bulan	12 bulan	183,738,000	147,348,200	PENDAPATAN ASLI DAERAH (PAD)	Persentase pengurangan sampah; Persentase penanganan sampah	22,55%;34,16%	209,326,700
TOTAL												9,928,268,550	10,812,602,150		11,726,658,559					



**Perubahan Program dan Kegiatan Perangkat Daerah
Kabupaten Sleman
Tahun 2023**

Unit Organisasi : 2.12.0.00.0.00.01.0000 DINAS KEPENDUDUKAN DAN PENCATATAN SIPIL

Sub Unit Organisasi : 2.12.0.00.0.00.01.0000 DINAS KEPENDUDUKAN DAN PENCATATAN SIPIL

Kode	Urusan/ Bidang Urusan/ Program/ Kegiatan/ Sub Kegiatan	Indikator Kinerja			Rencana Tahun 2023								Catatan Penting	Prakiraan Maju Rencana Tahun 2024						
		Capaian Program	Keluaran Sub Kegiatan	Hasil Kegiatan	Lokasi Output Kegiatan	Target Capaian Kinerja						Pagu Indikatif (Rp.)		Sumber Dana	Target Capaian Kinerja		Kebutuhan Dana/ Pagu Indikatif (Rp.)			
						Program		Keluaran Sub Kegiatan		Hasil Kegiatan		Sebelum			Sesudah	Sebelum		Sesudah	Tolok Ukur	Target
						Sebelum	Sesudah	Sebelum	Sesudah	Sebelum	Sesudah									
2.12.01.07	Evaluasi Kinerja Perangkat Daerah	Persentase pemenuhan kebutuhan administrasi perkantoran; Persentase pemenuhan layanan sarana dan prasarana kerja	Jumlah Laporan Evaluasi Kinerja Perangkat Daerah	Persentase penyusunan dokumen perencanaan penganggaran dan evaluasi kinerja perangkat daerah dilaksanakan tepat waktu	Kab. Sleman, Semua Kecamatan, Semua Kelurahan	100%; 100 %	100%; 100 %	7 Laporan	7 Laporan	100 %	100 %	37,120,200	34,870,200	PENDAPATAN ASLI DAERAH (PAD)	Persentase pemenuhan kebutuhan administrasi perkantoran; Persentase pemenuhan layanan sarana dan prasarana kerja	100%; 100 %	38,000,000			
2.12.01.2	Administrasi Keuangan Perangkat Daerah											5,654,976,400	5,405,614,400	5,176,701,800						
2.12.01.2.01	Penyediaan Gaji dan Tunjangan ASN	Persentase pemenuhan kebutuhan administrasi perkantoran; Persentase pemenuhan layanan sarana dan prasarana kerja	Jumlah Orang yang Menerima Gaji dan Tunjangan ASN	Persentase dokumen laporan keuangan disampaikan tepat waktu	Kab. Sleman, Semua Kecamatan, Semua Kelurahan	100%; 100 %	100%; 100 %	12 Bulan	12 Bulan	100 %	100 %	5,464,824,000	5,214,062,000	PENDAPATAN ASLI DAERAH (PAD)	Persentase pemenuhan kebutuhan administrasi perkantoran; Persentase pemenuhan layanan sarana dan prasarana kerja	100%; 100 %	5,000,000,000			
2.12.01.2.03	Pelaksanaan Penatausahaan dan Pengujian/Verifikasi Keuangan SKPD	Persentase pemenuhan kebutuhan administrasi perkantoran; Persentase pemenuhan layanan sarana dan prasarana kerja	Jumlah Dokumen Penatausahaan dan Pengujian/Verifikasi Keuangan SKPD	Persentase dokumen laporan keuangan disampaikan tepat waktu	Kab. Sleman, Semua Kecamatan, Semua Kelurahan	100%; 100 %	100%; 100 %	1 Dokumen	1 Dokumen	100 %	100 %	187,360,000	188,760,000	PENDAPATAN ASLI DAERAH (PAD)	Persentase pemenuhan kebutuhan administrasi perkantoran; Persentase pemenuhan layanan sarana dan prasarana kerja	100%; 100 %	173,901,800			
2.12.01.2	Administrasi Keuangan Perangkat Daerah											5,654,976,400	5,405,614,400	5,176,701,800						
2.12.01.2.07	Koordinasi dan Penyusunan Laporan Keuangan Bulanan/ Triwulanan/ Semesteran SKPD	Persentase pemenuhan kebutuhan administrasi perkantoran; Persentase pemenuhan layanan sarana dan prasarana kerja	Jumlah Laporan Keuangan Bulanan/ Triwulanan/ Semesteran SKPD dan Laporan Koordinasi Penyusunan Laporan Keuangan Bulanan/ Triwulanan/ Semesteran SKPD	Persentase dokumen laporan keuangan disampaikan tepat waktu	Kab. Sleman, Semua Kecamatan, Semua Kelurahan	100%; 100 %	100%; 100 %	2 Laporan	2 Laporan	100 %	100 %	2,792,400	2,792,400	PENDAPATAN ASLI DAERAH (PAD)	Persentase pemenuhan kebutuhan administrasi perkantoran; Persentase pemenuhan layanan sarana dan prasarana kerja	100%; 100 %	2,800,000			
2.12.01.5	Administrasi Kepegawaian Perangkat Daerah											959,019,600	758,602,100	845,000,000						
2.12.01.5.03	Pendataan dan Pengolahan Administrasi Kepegawaian	Persentase pemenuhan kebutuhan administrasi perkantoran; Persentase pemenuhan layanan sarana dan prasarana kerja	Jumlah Dokumen Pendataan dan Pengolahan Administrasi Kepegawaian	Persentase layanan pengelolaan kepegawaian yang dilaksanakan tepat waktu	Kab. Sleman, Semua Kecamatan, Semua Kelurahan	100%; 100 %	100%; 100 %	3 Dokumen	3 Dokumen	100 %	100 %	713,399,700	710,999,700	PENDAPATAN ASLI DAERAH (PAD)	Persentase pemenuhan kebutuhan administrasi perkantoran; Persentase pemenuhan layanan sarana dan prasarana kerja	100%; 100 %	680,000,000			
2.12.01.5	Administrasi Kepegawaian Perangkat Daerah											959,019,600	758,602,100	845,000,000						
2.12.01.5.11	Bimbingan Teknis Implementasi Peraturan Perundang-Undangan	Persentase pemenuhan kebutuhan administrasi perkantoran; Persentase pemenuhan layanan sarana dan prasarana kerja	Jumlah Orang yang Mengikuti Bimbingan Teknis Implementasi Peraturan Perundang-Undangan	Persentase layanan pengelolaan kepegawaian yang dilaksanakan tepat waktu	Kab. Sleman, Semua Kecamatan, Semua Kelurahan	100%; 100 %	100%; 100 %	15 Orang	15 Orang	100 %	100 %	245,619,900	47,602,400	PENDAPATAN ASLI DAERAH (PAD)	Persentase pemenuhan kebutuhan administrasi perkantoran; Persentase pemenuhan layanan sarana dan prasarana kerja	100%; 100 %	165,000,000			
2.12.01.6	Administrasi Umum Perangkat Daerah											1,432,687,720	1,864,304,820	1,666,000,000						



**Perubahan Program dan Kegiatan Perangkat Daerah
Kabupaten Sleman
Tahun 2023**

Unit Organisasi : 2.12.0.00.0.00.01.0000 DINAS KEPENDUDUKAN DAN PENCATATAN SIPIL

Sub Unit Organisasi : 2.12.0.00.0.00.01.0000 DINAS KEPENDUDUKAN DAN PENCATATAN SIPIL

Kode	Urusan/ Bidang Urusan/ Program/ Kegiatan/ Sub Kegiatan	Indikator Kinerja			Rencana Tahun 2023								Catatan Penting	Prakiraan Maju Rencana Tahun 2024						
		Capaian Program	Keluaran Sub Kegiatan	Hasil Kegiatan	Lokasi Output Kegiatan	Target Capaian Kinerja						Pagu Indikatif (Rp.)		Sumber Dana	Target Capaian Kinerja		Kebutuhan Dana/ Pagu Indikatif (Rp.)			
						Program		Keluaran Sub Kegiatan		Hasil Kegiatan		Sebelum			Sesudah	Sebelum		Sesudah	Tolok Ukur	Target
						Sebelum	Sesudah	Sebelum	Sesudah	Sebelum	Sesudah									
2.12.01.2.06.01	Penyediaan Komponen Instalasi Listrik/Penerangan Bangunan Kantor	Persentase pemenuhan kebutuhan administrasi perkantoran; Persentase pemenuhan layanan sarana dan prasarana kerja	Jumlah Paket Komponen Instalasi Listrik/Penerangan Bangunan Kantor yang Disediakan	Persentase pemenuhan kebutuhan administrasi umum	Kab. Sleman, Semua Kecamatan, Semua Kelurahan	100%; 100 %	100%; 100 %	1 Paket	1 Paket	100 %	100 %	6,247,000	6,247,000	PENDAPATAN ASLI DAERAH (PAD)	Persentase pemenuhan kebutuhan administrasi perkantoran; Persentase pemenuhan layanan sarana dan prasarana kerja	100%; 100 %	7,000,000			
2.12.01.2.06.02	Penyediaan Peralatan dan Perlengkapan Kantor	Persentase pemenuhan kebutuhan administrasi perkantoran; Persentase pemenuhan layanan sarana dan prasarana kerja	Jumlah Paket Peralatan dan Perlengkapan Kantor yang Disediakan	Persentase pemenuhan kebutuhan administrasi umum	Kab. Sleman, Semua Kecamatan, Semua Kelurahan	100%; 100 %	100%; 100 %	1 Paket	1 Paket	100 %	100 %	933,344,200	1,426,916,700	PENDAPATAN ASLI DAERAH (PAD)	Persentase pemenuhan kebutuhan administrasi perkantoran; Persentase pemenuhan layanan sarana dan prasarana kerja	100%; 100 %	1,100,000,000			
2.12.01.2.06	Administrasi Umum Perangkat Daerah											1,432,687,720	1,864,304,820		1,666,000,000					
2.12.01.2.06.04	Penyediaan Bahan Logistik Kantor	Persentase pemenuhan kebutuhan administrasi perkantoran; Persentase pemenuhan layanan sarana dan prasarana kerja	Jumlah Paket Bahan Logistik Kantor yang Disediakan	Persentase pemenuhan kebutuhan administrasi umum	Kab. Sleman, Semua Kecamatan, Semua Kelurahan	100%; 100 %	100%; 100 %	1 Paket	1 Paket	100 %	100 %	178,249,820	142,654,420	PENDAPATAN ASLI DAERAH (PAD)	Persentase pemenuhan kebutuhan administrasi perkantoran; Persentase pemenuhan layanan sarana dan prasarana kerja	100%; 100 %	200,000,000			
2.12.01.2.06	Administrasi Umum Perangkat Daerah											1,432,687,720	1,864,304,820		1,666,000,000					
2.12.01.2.06.05	Penyediaan Barang Cetak dan Penggandaan	Persentase pemenuhan kebutuhan administrasi perkantoran; Persentase pemenuhan layanan sarana dan prasarana kerja	Jumlah Paket Barang Cetak dan Penggandaan yang Disediakan	Persentase pemenuhan kebutuhan administrasi umum	Kab. Sleman, Semua Kecamatan, Semua Kelurahan	100%; 100 %	100%; 100 %	1 Paket	1 Paket	100 %	100 %	168,339,700	170,214,700	PENDAPATAN ASLI DAERAH (PAD)	Persentase pemenuhan kebutuhan administrasi perkantoran; Persentase pemenuhan layanan sarana dan prasarana kerja	100%; 100 %	190,000,000			
2.12.01.2.06	Administrasi Umum Perangkat Daerah											1,432,687,720	1,864,304,820		1,666,000,000					
2.12.01.2.06.08	Fasilitasi Kunjungan Tamu	Persentase pemenuhan kebutuhan administrasi perkantoran; Persentase pemenuhan layanan sarana dan prasarana kerja	Jumlah Laporan Fasilitasi Kunjungan Tamu	Persentase pemenuhan kebutuhan administrasi umum	Kab. Sleman, Semua Kecamatan, Semua Kelurahan	100%; 100 %	100%; 100 %	1 Laporan	1 Laporan	100 %	100 %	8,515,000	8,515,000	PENDAPATAN ASLI DAERAH (PAD)	Persentase pemenuhan kebutuhan administrasi perkantoran; Persentase pemenuhan layanan sarana dan prasarana kerja	100%; 100 %	9,000,000			
2.12.01.2.06.09	Penyelenggaraan Rapat Koordinasi dan Konsultasi SKPD	Persentase pemenuhan kebutuhan administrasi perkantoran; Persentase pemenuhan layanan sarana dan prasarana kerja	Jumlah Laporan Penyelenggaraan Rapat Koordinasi dan Konsultasi SKPD	Persentase pemenuhan kebutuhan administrasi umum	Kab. Sleman, Semua Kecamatan, Semua Kelurahan	100%; 100 %	100%; 100 %	1 Laporan	1 Laporan	100 %	100 %	137,992,000	109,757,000	PENDAPATAN ASLI DAERAH (PAD)	Persentase pemenuhan kebutuhan administrasi perkantoran; Persentase pemenuhan layanan sarana dan prasarana kerja	100%; 100 %	160,000,000			
2.12.01.2.07	Pengadaan Barang Milik Daerah Penunjang Urusan Pemerintah Daerah											558,514,600	393,207,000		450,000,000					
2.12.01.2.07.05	Pengadaan Mebel	Persentase pemenuhan kebutuhan administrasi perkantoran; Persentase pemenuhan layanan sarana dan prasarana kerja	Jumlah Paket Mebel yang Disediakan	Persentase ketersediaan sarana dan prasarana kerja	Kab. Sleman, Semua Kecamatan, Semua Kelurahan	100%; 100 %	100%; 100 %	1 Unit	1 Unit	100 %	100 %	28,130,600	18,600,000	PENDAPATAN ASLI DAERAH (PAD)	Persentase pemenuhan kebutuhan administrasi perkantoran; Persentase pemenuhan layanan sarana dan prasarana kerja	100%; 100 %	30,000,000			
2.12.01.2.07	Pengadaan Barang Milik Daerah Penunjang Urusan Pemerintah Daerah											558,514,600	393,207,000		450,000,000					



**Perubahan Program dan Kegiatan Perangkat Daerah
Kabupaten Sleman
Tahun 2023**

Unit Organisasi : 2.12.0.00.0.00.01.0000 DINAS KEPENDUDUKAN DAN PENCATATAN SIPIL

Sub Unit Organisasi : 2.12.0.00.0.00.01.0000 DINAS KEPENDUDUKAN DAN PENCATATAN SIPIL

Kode	Urusan/ Bidang Urusan/ Program/ Kegiatan/ Sub Kegiatan	Indikator Kinerja			Rencana Tahun 2023								Catatan Penting	Prakiraan Maju Rencana Tahun 2024				
		Capaian Program	Keluaran Sub Kegiatan	Hasil Kegiatan	Lokasi Output Kegiatan	Target Capaian Kinerja				Pagu Indikatif (Rp.)		Sumber Dana		Target Capaian Kinerja		Kebutuhan Dana/ Pagu Indikatif (Rp.)		
						Program		Keluaran Sub Kegiatan		Hasil Kegiatan				Sebelum	Sesudah		Tolok Ukur	Target
						Sebelum	Sesudah	Sebelum	Sesudah	Sebelum	Sesudah							
2.12.01.2.07.11	Pengadaan Sarana dan Prasarana Pendukung Gedung Kantor atau Bangunan Lainnya	Persentase pemenuhan kebutuhan administrasi perkantoran; Persentase pemenuhan layanan sarana dan prasarana kerja	Jumlah Unit Sarana dan Prasarana Pendukung Gedung Kantor atau Bangunan Lainnya yang Disediakan	Persentase ketersediaan sarana dan prasarana kerja	Kab. Sleman, Semua Kecamatan, Semua Kelurahan	100%; 100 %	100%; 100 %	14 Unit	14 Unit	100 %	100 %	530,384,000	374,607,000	PENDAPATAN ASLI DAERAH (PAD)	Persentase pemenuhan kebutuhan administrasi perkantoran; Persentase pemenuhan layanan sarana dan prasarana kerja	100%; 100 %	420,000,000	
2.12.01.2.08	Penyediaan Jasa Penunjang Urusan Pemerintahan Daerah											501,092,400	540,063,600	603,000,000				
2.12.01.2.08.01	Penyediaan Jasa Surat Menyurat	Persentase pemenuhan kebutuhan administrasi perkantoran; Persentase pemenuhan layanan sarana dan prasarana kerja	Jumlah Laporan Penyediaan Jasa Surat Menyurat	Persentase pemenuhan kebutuhan penunjang pelaksanaan tugas perangkat daerah	Kab. Sleman, Semua Kecamatan, Semua Kelurahan	100%; 100 %	100%; 100 %	2 Laporan	2 Laporan	100 %	100 %	122,525,200	119,225,200	PENDAPATAN ASLI DAERAH (PAD)	Persentase pemenuhan kebutuhan administrasi perkantoran; Persentase pemenuhan layanan sarana dan prasarana kerja	100%; 100 %	145,000,000	
2.12.01.2.08	Penyediaan Jasa Penunjang Urusan Pemerintahan Daerah											501,092,400	540,063,600	603,000,000				
2.12.01.2.08.02	Penyediaan Jasa Komunikasi, Sumber Daya Air dan Listrik	Persentase pemenuhan kebutuhan administrasi perkantoran; Persentase pemenuhan layanan sarana dan prasarana kerja	Jumlah Laporan Penyediaan Jasa Komunikasi, Sumber Daya Air dan Listrik yang Disediakan	Persentase pemenuhan kebutuhan penunjang pelaksanaan tugas perangkat daerah	Kab. Sleman, Semua Kecamatan, Semua Kelurahan	100%; 100 %	100%; 100 %	4 Laporan	4 Laporan	100 %	100 %	123,660,000	165,780,000	PENDAPATAN ASLI DAERAH (PAD)	Persentase pemenuhan kebutuhan administrasi perkantoran; Persentase pemenuhan layanan sarana dan prasarana kerja	100%; 100 %	148,000,000	
2.12.01.2.08.04	Penyediaan Jasa Pelayanan Umum Kantor	Persentase pemenuhan kebutuhan administrasi perkantoran; Persentase pemenuhan layanan sarana dan prasarana kerja	Jumlah Laporan Penyediaan Jasa Pelayanan Umum Kantor yang Disediakan	Persentase pemenuhan kebutuhan penunjang pelaksanaan tugas perangkat daerah	Kab. Sleman, Semua Kecamatan, Semua Kelurahan	100%; 100 %	100%; 100 %	1 Laporan	1 Laporan	100 %	100 %	254,907,200	255,058,400	PENDAPATAN ASLI DAERAH (PAD)	Persentase pemenuhan kebutuhan administrasi perkantoran; Persentase pemenuhan layanan sarana dan prasarana kerja	100%; 100 %	310,000,000	
2.12.01.2.09	Pemeliharaan Barang Milik Daerah Penunjang Urusan Pemerintahan Daerah											488,120,000	397,470,000	609,500,000				
2.12.01.2.09.02	Penyediaan Jasa Pemeliharaan, Biaya Pemeliharaan, Pajak dan Perizinan Kendaraan Dinas Operasional atau Lapangan	Persentase pemenuhan kebutuhan administrasi perkantoran; Persentase pemenuhan layanan sarana dan prasarana kerja	Jumlah Kendaraan Dinas Operasional atau Lapangan yang Dipelihara dan Dibayarkan Pajak dan Perizinannya	Persentase pemenuhan kebutuhan pemeliharaan BMD	Kab. Sleman, Semua Kecamatan, Semua Kelurahan	100%; 100 %	100%; 100 %	16 Unit	16 Unit	100 %	100 %	221,170,000	221,170,000	PENDAPATAN ASLI DAERAH (PAD)	Persentase pemenuhan kebutuhan administrasi perkantoran; Persentase pemenuhan layanan sarana dan prasarana kerja	100%; 100 %	245,000,000	
2.12.01.2.09	Pemeliharaan Barang Milik Daerah Penunjang Urusan Pemerintahan Daerah											488,120,000	397,470,000	609,500,000				
2.12.01.2.09.05	Pemeliharaan Mebel	Persentase pemenuhan kebutuhan administrasi perkantoran; Persentase pemenuhan layanan sarana dan prasarana kerja	Jumlah Mebel yang Dipelihara	Persentase pemenuhan kebutuhan pemeliharaan BMD	Kab. Sleman, Semua Kecamatan, Semua Kelurahan	100%; 100 %	100%; 100 %	12 Unit	12 Unit	100 %	100 %	4,450,000	4,450,000	PENDAPATAN ASLI DAERAH (PAD)	Persentase pemenuhan kebutuhan administrasi perkantoran; Persentase pemenuhan layanan sarana dan prasarana kerja	100%; 100 %	5,000,000	
2.12.01.2.09	Pemeliharaan Barang Milik Daerah Penunjang Urusan Pemerintahan Daerah											488,120,000	397,470,000	609,500,000				
2.12.01.2.09.06	Pemeliharaan Peralatan dan Mesin Lainnya	Persentase pemenuhan kebutuhan administrasi perkantoran; Persentase pemenuhan layanan sarana dan prasarana kerja	Jumlah Peralatan dan Mesin Lainnya yang Dipelihara	Persentase pemenuhan kebutuhan pemeliharaan BMD	Kab. Sleman, Semua Kecamatan, Semua Kelurahan	100%; 100 %	100%; 100 %	57 Unit	57 Unit	100 %	100 %	90,250,000	69,850,000	PENDAPATAN ASLI DAERAH (PAD)	Persentase pemenuhan kebutuhan administrasi perkantoran; Persentase pemenuhan layanan sarana dan prasarana kerja	100%; 100 %	96,500,000	



**Perubahan Program dan Kegiatan Perangkat Daerah
Kabupaten Sleman
Tahun 2023**

Unit Organisasi : 2.12.0.00.0.00.01.0000 DINAS KEPENDUDUKAN DAN PENCATATAN SIPIL

Sub Unit Organisasi : 2.12.0.00.0.00.01.0000 DINAS KEPENDUDUKAN DAN PENCATATAN SIPIL

Kode	Urusan/ Bidang Urusan/ Program/ Kegiatan/ Sub Kegiatan	Indikator Kinerja			Rencana Tahun 2023								Catatan Penting	Prakiraan Maju Rencana Tahun 2024						
		Capaian Program	Keluaran Sub Kegiatan	Hasil Kegiatan	Lokasi Output Kegiatan	Target Capaian Kinerja						Pagu Indikatif (Rp.)		Sumber Dana	Target Capaian Kinerja		Kebutuhan Dana/ Pagu Indikatif (Rp.)			
						Program		Keluaran Sub Kegiatan		Hasil Kegiatan		Sebelum			Sesudah	Sebelum		Sesudah	Tolok Ukur	Target
						Sebelum	Sesudah	Sebelum	Sesudah	Sebelum	Sesudah									
2.12.01.909	Pemeliharaan/Rehabilitasi Gedung Kantor dan Bangunan Lainnya	Persentase pemenuhan kebutuhan administrasi perkantoran; Persentase pemenuhan layanan sarana dan prasarana kerja	Jumlah Gedung Kantor dan Bangunan Lainnya yang Dipelihara/Direhabilitasi	Persentase pemenuhan kebutuhan administrasi perkantoran; Persentase pemenuhan layanan sarana dan prasarana kerja	Kab. Sleman, Semua Kecamatan, Semua Kelurahan	100%; 100 %	100%; 100 %	1 Unit	1 Unit	100 %	100 %	172,250,000	102,000,000	PENDAPATAN ASLI DAERAH (PAD)	Persentase pemenuhan kebutuhan administrasi perkantoran; Persentase pemenuhan layanan sarana dan prasarana kerja	100%; 100 %	263,000,000			
PROGRAM PENDAFTARAN PENDUDUK												536,417,700	476,837,700		508,500,000					
Pelayanan Pendaftaran Penduduk												536,417,700	476,837,700		508,500,000					
2.12.02.101	Pendataan Penduduk Non Permanen dan Rentan Administrasi Kependudukan	Cakupan dokumen KK;Cakupan dokumen KTP-el;Cakupan dokumen KIA	Jumlah Dokumen Hasil Pendataan Penduduk Non Permanen dan Rentan Administrasi Kependudukan	Cakupan pelayanan pendaftaran penduduk	Kab. Sleman, Semua Kecamatan, Semua Kelurahan	100%;99,84%;70 %	100%;99,84%;70 %	Dokumen	1 Dokumen	100 %	100 %	95,009,000	92,209,000	PENDAPATAN ASLI DAERAH (PAD)	Cakupan dokumen KK;Cakupan dokumen KTP-el;Cakupan dokumen KIA	100%;99,84%;70 %	110,000,000			
Pelayanan Pendaftaran Penduduk												536,417,700	476,837,700		508,500,000					
2.12.02.102	Pencatatan, Penatausahaan dan Penerbitan Dokumen Atas Pendaftaran Penduduk	Cakupan dokumen KK;Cakupan dokumen KTP-el;Cakupan dokumen KIA	Jumlah Dokumen Hasil Pencatatan, Penatausahaan dan Penerbitan Dokumen Atas Pendaftaran Penduduk	Cakupan pelayanan pendaftaran penduduk	Kab. Sleman, Semua Kecamatan, Semua Kelurahan	100%;99,84%;70 %	100%;99,84%;70 %	Dokumen	7 Dokumen	100 %	100 %	379,291,900	321,201,500	PENDAPATAN ASLI DAERAH (PAD)	Cakupan dokumen KK;Cakupan dokumen KTP-el;Cakupan dokumen KIA	100%;99,84%;70 %	330,000,000			
Pelayanan Pendaftaran Penduduk												536,417,700	476,837,700		508,500,000					
2.12.02.105	Pencatatan, Penatausahaan dan Penerbitan Dokumen Atas Pelaporan Peristiwa Kependudukan	Cakupan dokumen KK;Cakupan dokumen KTP-el;Cakupan dokumen KIA	Jumlah Dokumen Pencatatan, Penatausahaan dan Penerbitan Dokumen Atas Pelaporan Peristiwa Kependudukan	Cakupan pelayanan pendaftaran penduduk	Kab. Sleman, Semua Kecamatan, Semua Kelurahan	100%;99,84%;70 %	100%;99,84%;70 %	Dokumen	1 Dokumen	100 %	100 %	62,116,800	63,427,200	PENDAPATAN ASLI DAERAH (PAD)	Cakupan dokumen KK;Cakupan dokumen KTP-el;Cakupan dokumen KIA	100%;99,84%;70 %	68,500,000			
PROGRAM PENCATATAN SIPIL												453,461,200	400,361,000		375,000,000					
Pelayanan Pencatatan Sipil												378,137,200	325,037,000		290,000,000					



**Perubahan Program dan Kegiatan Perangkat Daerah
Kabupaten Sleman
Tahun 2023**

Unit Organisasi : 2.12.0.00.0.00.01.0000 DINAS KEPENDUDUKAN DAN PENCATATAN SIPIL
Sub Unit Organisasi : 2.12.0.00.0.00.01.0000 DINAS KEPENDUDUKAN DAN PENCATATAN SIPIL

Kode	Urusan/ Bidang Urusan/ Program/ Kegiatan/ Sub Kegiatan	Indikator Kinerja			Rencana Tahun 2023								Catatan Penting	Prakiraan Maju Rencana Tahun 2024						
		Capaian Program	Keluaran Sub Kegiatan	Hasil Kegiatan	Lokasi Output Kegiatan	Target Capaian Kinerja						Pagu Indikatif (Rp.)		Sumber Dana	Target Capaian Kinerja		Kebutuhan Dana/ Pagu Indikatif (Rp.)			
						Program		Keluaran Sub Kegiatan		Hasil Kegiatan		Sebelum			Sesudah	Sebelum		Sesudah	Sebelum	Target
						Sebelum	Sesudah	Sebelum	Sesudah	Sebelum	Sesudah									
2.12.03.1.01	Pencatatan, Penatausahaan dan Penerbitan Dokumen Atas Pelaporan Peristiwa Penting	Cakupan dokumen akta kelahiran;Cakupan dokumen akta kematian;Cakupan dokumen akta perkawinan;Cakupan dokumen akta perceraian;Cakupan pelaporan dan pencatatan pengangkatan anak;Cakupan dokumen akta pengakuan anak;Cakupan dokumen akta pengesahan anak;Cakupan pelaporan dan pencatatan perubahan nama;Cakupan pelaporan dan pencatatan perubahan status kewarganegaraan	Jumlah Dokumen Hasil Pencatatan, Penatausahaan dan Penerbitan Dokumen Atas Pelaporan Peristiwa Penting	Cakupan Pelayanan Pencatatan Sipil	Kab. Sleman, Semua Kecamatan, Semua Kelurahan	100%;100%;100%	100%;100%;100%	100%;100%;100%	100%;100%;100%	100%;100%;100%	100%;100%;100%	100%;100%;100%	212,289,000	208,788,800	PENDAPATAN ASLI DAERAH (PAD)	100%;100%;100%	100%;100%;100%	290,000,000		
2.12.03.1	Pelayanan Pencatatan Sipil												378,137,200	325,037,000				290,000,000		
2.12.03.1.02	Peningkatan dalam Pelayanan Pencatatan Sipil	Cakupan dokumen akta kelahiran;Cakupan dokumen akta kematian;Cakupan dokumen akta perkawinan;Cakupan dokumen akta perceraian;Cakupan pelaporan dan pencatatan pengangkatan anak;Cakupan dokumen akta pengakuan anak;Cakupan dokumen akta pengesahan anak;Cakupan pelaporan dan pencatatan perubahan nama;Cakupan pelaporan dan pencatatan perubahan status kewarganegaraan	Jumlah Layanan Pencatatan Sipil yang Ditingkatkan	Cakupan Pelayanan Pencatatan Sipil	Kab. Sleman, Semua Kecamatan, Semua Kelurahan	100%;100%;100%	100%;100%;100%	100%;100%;100%	100%;100%;100%	100%;100%;100%	100%;100%;100%	100%;100%;100%	165,848,200	116,248,200	PENDAPATAN ASLI DAERAH (PAD)	100%;100%;100%	100%;100%;100%	290,000,000		
2.12.03.2	Penyelenggaraan Pencatatan Sipil												75,324,000	75,324,000				85,000,000		



**Perubahan Program dan Kegiatan Perangkat Daerah
Kabupaten Sleman
Tahun 2023**

Unit Organisasi : 2.12.0.00.0.00.01.0000 DINAS KEPENDUDUKAN DAN PENCATATAN SIPIL

Sub Unit Organisasi : 2.12.0.00.0.00.01.0000 DINAS KEPENDUDUKAN DAN PENCATATAN SIPIL

Kode	Urusan/ Bidang Urusan/ Program/ Kegiatan/ Sub Kegiatan	Indikator Kinerja			Rencana Tahun 2023								Catatan Penting	Prakiraan Maju Rencana Tahun 2024						
		Capaian Program	Keluaran Sub Kegiatan	Hasil Kegiatan	Lokasi Output Kegiatan	Target Capaian Kinerja						Pagu Indikatif (Rp.)		Sumber Dana	Target Capaian Kinerja		Kebutuhan Dana/ Pagu Indikatif (Rp.)			
						Program		Keluaran Sub Kegiatan		Hasil Kegiatan		Sebelum			Sesudah	Sebelum		Sesudah	Tolok Ukur	Target
						Sebelum	Sesudah	Sebelum	Sesudah	Sebelum	Sesudah									
2.12.03.2.04	Pelayanan Secara Aktif Pendaftaran Peristiwa Kependudukan dan Pencatatan Peristiwa Penting Terkait Pencatatan Sipil	Cakupan dokumen akta kelahiran;Cakupan dokumen akta kematian;Cakupan dokumen akta perkawinan;Cakupan dokumen akta perceraian;Cakupan pelaporan dan pencatatan pengangkatan anak;Cakupan dokumen akta pengakuan anak;Cakupan dokumen akta pengesahan anak;Cakupan pelaporan dan pencatatan perubahan nama;Cakupan pelaporan dan pencatatan perubahan status kewarganegaraan	Jumlah Laporan Hasil Pelayanan Secara Aktif Pendaftaran Peristiwa Kependudukan dan Pencatatan Peristiwa Penting Terkait Pencatatan Sipil	Cakupan Pelayanan Pencatatan Sipil	Kab. Sleman, Semua Kecamatan, Semua Kelurahan	100%;100%;100%	100%;100%;100%	100%;100%;100%	100%;100%;100%	100%;100%;100%	100%	75,324,000	75,324,000	PENDAPATAN ASLI DAERAH (PAD)	Cakupan dokumen akta kelahiran;Cakupan dokumen akta kematian;Cakupan dokumen akta perkawinan;Cakupan dokumen akta perceraian;Cakupan pelaporan dan pencatatan pengangkatan anak;Cakupan dokumen akta pengakuan anak;Cakupan dokumen akta pengesahan anak;Cakupan pelaporan dan pencatatan perubahan nama;Cakupan pelaporan dan pencatatan perubahan status kewarganegaraan	100%;100%;100%	100%;100%;100%	100%;100%;100%		
2.12.04.2.01	Pengumpulan Data Kependudukan dan Pemanfaatan dan Penyajian Database Kependudukan										546,270,900	426,612,900			450,000,000					
2.12.04.2.01.01	Pengolahan dan Penyajian Data Kependudukan	Cakupan ketersediaan data SIAK	Jumlah Dokumen Data Kependudukan yang Diolah dan Disajikan	Cakupan ketersediaan SIAK	Kab. Sleman, Semua Kecamatan, Semua Kelurahan	89,5 %	89,5 %	1 Dokumen	1 Dokumen	89,5 %	89,5 %	344,758,100	314,758,100	PENDAPATAN ASLI DAERAH (PAD)	Cakupan ketersediaan data SIAK	89,5 %		230,000,000		
2.12.04.2.01	Pengumpulan Data Kependudukan dan Pemanfaatan dan Penyajian Database Kependudukan										546,270,900	426,612,900			450,000,000					
2.12.04.2.01.02	Kerja Sama Pemanfaatan Data Kependudukan	Cakupan ketersediaan data SIAK	Jumlah Dokumen Kerja Sama Pemanfaatan Data Kependudukan	Cakupan ketersediaan SIAK	Kab. Sleman, Semua Kecamatan, Semua Kelurahan	89,5 %	89,5 %	1 Dokumen	1 Dokumen	89,5 %	89,5 %	201,512,800	111,854,800	PENDAPATAN ASLI DAERAH (PAD)	Cakupan ketersediaan data SIAK	89,5 %		220,000,000		
2.12.04.2.03	Penyelenggaraan Pengelolaan Informasi Administrasi Kependudukan										326,249,700	250,574,900			330,780,000					
2.12.04.2.03.01	Koordinasi Antar Lembaga Pemerintah dan Lembaga Non-Pemerintah di Kabupaten/Kota dalam Penertiban Pengelolaan Informasi Administrasi Kependudukan	Cakupan ketersediaan data SIAK	Jumlah Laporan Hasil Koordinasi Antar Lembaga Pemerintah dan Lembaga Non-Pemerintah di Kabupaten/Kota dalam Penertiban Pengelolaan Informasi Administrasi Kependudukan	Cakupan ketersediaan SIAK	Kab. Sleman, Semua Kecamatan, Semua Kelurahan	89,5 %	89,5 %	1 Laporan	1 Laporan	89,5 %	89,5 %	14,425,000	14,425,000	PENDAPATAN ASLI DAERAH (PAD)	Cakupan ketersediaan data SIAK	89,5 %		15,000,000		



**Perubahan Program dan Kegiatan Perangkat Daerah
Kabupaten Sleman
Tahun 2023**

Unit Organisasi : 2.12.0.00.0.00.01.0000 DINAS KEPENDUDUKAN DAN PENCATATAN SIPIL

Sub Unit Organisasi : 2.12.0.00.0.00.01.0000 DINAS KEPENDUDUKAN DAN PENCATATAN SIPIL

Kode	Urusan/ Bidang Urusan/ Program/ Kegiatan/ Sub Kegiatan	Indikator Kinerja			Rencana Tahun 2023								Catatan Penting	Prakiraan Maju Rencana Tahun 2024						
		Capaian Program	Keluaran Sub Kegiatan	Hasil Kegiatan	Lokasi Output Kegiatan	Target Capaian Kinerja						Pagu Indikatif (Rp.)		Sumber Dana	Target Capaian Kinerja		Kebutuhan Dana/ Pagu Indikatif (Rp.)			
						Program		Keluaran Sub Kegiatan		Hasil Kegiatan		Sebelum			Sesudah	Sebelum		Sesudah	Tolok Ukur	Target
						Sebelum	Sesudah	Sebelum	Sesudah	Sebelum	Sesudah									
2.12.04.2.03.05	Sosialisasi Terkait Pengelolaan Informasi Administrasi Kependudukan	Cakupan ketersediaan data SIAK	Jumlah Laporan Hasil Sosialisasi Pengelolaan Informasi Administrasi Kependudukan	Cakupan ketersediaan SIAK	Kab. Sleman, Semua Kecamatan, Semua Kelurahan	89,5 %	89,5 %	1 Laporan	0 Laporan	89,5 %	89,5 %	76,799,800	0	PENDAPATAN ASLI DAERAH (PAD)	Cakupan ketersediaan data SIAK	89,5 %	78,000,000			
2.12.04.2.03	Penyelenggaraan Pengelolaan Informasi Administrasi Kependudukan											326,249,700	250,574,900		330,780,000					
2.12.04.2.03.07	Komunikasi, Informasi, dan Edukasi kepada Pemangku Kepentingan dan Masyarakat	Cakupan ketersediaan data SIAK	Jumlah Dokumen Hasil Komunikasi, Informasi, dan Edukasi kepada Pemangku Kepentingan dan Masyarakat	Cakupan ketersediaan SIAK	Kab. Sleman, Semua Kecamatan, Semua Kelurahan	89,5 %	89,5 %	1 Laporan	1 Laporan	89,5 %	89,5 %	235,024,900	236,149,900	PENDAPATAN ASLI DAERAH (PAD)	Cakupan ketersediaan data SIAK	89,5 %	237,780,000			
2.12.04.2.04	Pembinaan dan Pengawasan Pengelolaan Informasi Administrasi Kependudukan											154,549,800	142,549,800		40,000,000					
2.12.04.2.04.01	Pembinaan dan Pengawasan Terkait Pengelolaan Informasi Administrasi Kependudukan	Cakupan ketersediaan data SIAK	Jumlah Laporan Hasil Pembinaan dan Pengawasan Pengelolaan Informasi Administrasi Kependudukan	Persentase Peningkatan Pelayanan Adminduk	Kab. Sleman, Semua Kecamatan, Semua Kelurahan	89,5 %	89,5 %	1 Laporan	1 Laporan	89,5 %	89,5 %	135,499,800	135,499,800	PENDAPATAN ASLI DAERAH (PAD)	Cakupan ketersediaan data SIAK	89,5 %	20,000,000			
2.12.04.2.04.03	Bimbingan Teknis Terkait Pengelolaan Informasi Administrasi Kependudukan dan Pendayagunaan Data Kependudukan	Cakupan ketersediaan data SIAK	Jumlah Laporan Hasil Bimbingan Teknis Terkait Pengelolaan Informasi Administrasi Kependudukan dan Pendayagunaan Data Kependudukan	Persentase Peningkatan Pelayanan Adminduk	Kab. Sleman, Semua Kecamatan, Semua Kelurahan	89,5 %	89,5 %	1 Laporan	1 Laporan	89,5 %	89,5 %	19,050,000	7,050,000	PENDAPATAN ASLI DAERAH (PAD)	Cakupan ketersediaan data SIAK	89,5 %	20,000,000			
2.12.05	PROGRAM PENGELOLAAN PROFIL KEPENDUDUKAN											26,750,000	24,500,000		36,750,000					
2.12.05.2.01	Penyusunan Profil Kependudukan											26,750,000	24,500,000		36,750,000					
2.12.05.2.01.01	Penyediaan Data Kependudukan Kabupaten/Kota	Cakupan ketersediaan profil kependudukan	Jumlah Data Kependudukan Kabupaten/Kota	Cakupan ketersediaan profil kependudukan	Kab. Sleman, Semua Kecamatan, Semua Kelurahan	100 %	100 %	1 Dokumen	1 Dokumen	100 %	100 %	26,750,000	24,500,000	PENDAPATAN ASLI DAERAH (PAD)	Cakupan ketersediaan profil kependudukan	100 %	36,750,000			
TOTAL												11,692,122,020	11,129,460,220		11,147,281,800					



**Perubahan Program dan Kegiatan Perangkat Daerah
Kabupaten Sleman
Tahun 2023**

Unit Organisasi : 2.13.0.00.0.00.01.0000 DINAS PEMBERDAYAAN MASYARAKAT DAN KALURAHAN

Sub Unit Organisasi : 2.13.0.00.0.00.01.0000 DINAS PEMBERDAYAAN MASYARAKAT DAN KALURAHAN

Kode	Urusan/ Bidang Urusan/ Program/ Kegiatan/ Sub Kegiatan	Indikator Kinerja			Rencana Tahun 2023								Catatan Penting	Prakiraan Maju Rencana Tahun 2024			
		Capaian Program	Keluaran Sub Kegiatan	Hasil Kegiatan	Lokasi Output Kegiatan	Target Capaian Kinerja				Pagu Indikatif (Rp.)		Sumber Dana		Target Capaian Kinerja		Kebutuhan Dana/ Pagu Indikatif (Rp.)	
						Program		Keluaran Sub Kegiatan						Hasil Kegiatan			Tolok Ukur
						Sebelum	Sesudah	Sebelum	Sesudah	Sebelum	Sesudah			Sebelum	Sesudah		
2.13.01.2.01.07	Evaluasi Kinerja Perangkat Daerah	Persentase pemenuhan kebutuhan administrasi perkantoran; Persentase pemenuhan layanan sarana dan prasarana kerja	Jumlah Laporan Evaluasi Kinerja Perangkat Daerah	Persentase Pemenuhan Kebutuhan Administrasi Perkantoran	Kab. Sleman, Semua Kecamatan, Semua Kelurahan	100%; 100 %	100%; 100 %	23 Laporan	23 Laporan	100 %	100 %	11,199,900	6,399,900	PENDAPATAN ASLI DAERAH (PAD)	Persentase pemenuhan kebutuhan administrasi perkantoran; Persentase pemenuhan layanan sarana dan prasarana kerja	100%; 100 %	12,320,000
2.13.01.2.02	Administrasi Keuangan Perangkat Daerah											5,255,601,000	4,591,316,200	5,485,254,100			
2.13.01.2.02.01	Penyediaan Gaji dan Tunjangan ASN	Persentase pemenuhan kebutuhan administrasi perkantoran; Persentase pemenuhan layanan sarana dan prasarana kerja	Jumlah Orang yang Menerima Gaji dan Tunjangan ASN	Presentase Pemenuhan Kebutuhan Administrasi Perkantoran	Kab. Sleman, Semua Kecamatan, Semua Kelurahan	100%; 100 %	100%; 100 %	12 Bulan 37 Orang	12 Bulan 37 Orang	100 %	100 %	5,006,816,600	4,348,866,600	PENDAPATAN ASLI DAERAH	Persentase pemenuhan kebutuhan administrasi perkantoran; Persentase pemenuhan layanan sarana dan prasarana kerja	100%; 100 %	5,211,591,600
2.13.01.2.02.03	Pelaksanaan Penatausahaan dan Pengujian/Verifikasi Keuangan SKPD	Persentase pemenuhan kebutuhan administrasi perkantoran; Persentase pemenuhan layanan sarana dan prasarana kerja	Jumlah Dokumen Penatausahaan dan Pengujian/Verifikasi Keuangan SKPD	Presentase Pemenuhan Kebutuhan Administrasi Perkantoran	Kab. Sleman, Semua Kecamatan, Semua Kelurahan	100%; 100 %	100%; 100 %	12 Dokumen	12 Dokumen	100 %	100 %	231,625,000	231,625,000	PENDAPATAN ASLI DAERAH (PAD)	Persentase pemenuhan kebutuhan administrasi perkantoran; Persentase pemenuhan layanan sarana dan prasarana kerja	100%; 100 %	254,787,500
2.13.01.2.02	Administrasi Keuangan Perangkat Daerah											5,255,601,000	4,591,316,200	5,485,254,100			
2.13.01.2.02.06	Pengelolaan dan Penyediaan Bahan Tanggapan Pemeriksaan	Persentase pemenuhan kebutuhan administrasi perkantoran; Persentase pemenuhan layanan sarana dan prasarana kerja	Jumlah Dokumen Bahan Tanggapan Pemeriksaan dan Tindak Lanjut Pemeriksaan	Presentase Pemenuhan Kebutuhan Administrasi Perkantoran	Kab. Sleman, Semua Kecamatan, Semua Kelurahan	100%; 100 %	100%; 100 %	1 Dokumen	1 Dokumen	100 %	100 %	6,259,800	2,625,000	PENDAPATAN ASLI DAERAH (PAD)	Persentase pemenuhan kebutuhan administrasi perkantoran; Persentase pemenuhan layanan sarana dan prasarana kerja	100%; 100 %	6,886,000
2.13.01.2.02	Administrasi Keuangan Perangkat Daerah											5,255,601,000	4,591,316,200	5,485,254,100			
2.13.01.2.02.07	Koordinasi dan Penyusunan Laporan Keuangan Bulanan/ Triwulanan/ Semesteran SKPD	Persentase pemenuhan kebutuhan administrasi perkantoran; Persentase pemenuhan layanan sarana dan prasarana kerja	Jumlah Laporan Keuangan Bulanan/ Triwulanan/ Semesteran SKPD	Presentase Pemenuhan Kebutuhan Administrasi Perkantoran	Kab. Sleman, Semua Kecamatan, Semua Kelurahan	100%; 100 %	100%; 100 %	4 Laporan	4 Laporan	100 %	100 %	10,899,600	8,199,600	PENDAPATAN ASLI DAERAH (PAD)	Persentase pemenuhan kebutuhan administrasi perkantoran; Persentase pemenuhan layanan sarana dan prasarana kerja	100%; 100 %	11,989,000
2.13.01.2.05	Administrasi Kepegawaian Perangkat Daerah											584,862,800	597,162,800	643,349,000			
2.13.01.2.05.03	Pendataan dan Pengolahan Administrasi Kepegawaian	Persentase pemenuhan kebutuhan administrasi perkantoran; Persentase pemenuhan layanan sarana dan prasarana kerja	Jumlah Dokumen Pendataan dan Pengolahan Administrasi Kepegawaian	Persentase Pemenuhan Kebutuhan Administrasi Perkantoran	Kab. Sleman, Semua Kecamatan, Semua Kelurahan	100%; 100 %	100%; 100 %	13 Dokumen	13 Dokumen	100 %	100 %	584,862,800	597,162,800	PENDAPATAN ASLI DAERAH (PAD)	Persentase pemenuhan kebutuhan administrasi perkantoran; Persentase pemenuhan layanan sarana dan prasarana kerja	100%; 100 %	643,349,000
2.13.01.2.06	Administrasi Umum Perangkat Daerah											559,714,350	446,337,750	615,686,000			



**Perubahan Program dan Kegiatan Perangkat Daerah
Kabupaten Sleman
Tahun 2023**

Unit Organisasi : 2.13.0.00.0.00.01.0000 DINAS PEMBERDAYAAN MASYARAKAT DAN KALURAHAN

Sub Unit Organisasi : 2.13.0.00.0.00.01.0000 DINAS PEMBERDAYAAN MASYARAKAT DAN KALURAHAN

Kode	Urusan/ Bidang Urusan/ Program/ Kegiatan/ Sub Kegiatan	Indikator Kinerja			Rencana Tahun 2023								Catatan Penting	Prakiraan Maju Rencana Tahun 2024			
		Capaian Program	Keluaran Sub Kegiatan	Hasil Kegiatan	Lokasi Output Kegiatan	Target Capaian Kinerja				Pagu Indikatif (Rp.)		Sumber Dana		Target Capaian Kinerja		Kebutuhan Dana/ Pagu Indikatif (Rp.)	
						Program		Keluaran Sub Kegiatan						Hasil Kegiatan			Tolok Ukur
						Sebelum	Sesudah	Sebelum	Sesudah	Sebelum	Sesudah			Sebelum	Sesudah		
2.13.01.2.06.01	Penyediaan Komponen Instalasi Listrik/Penerangan Bangunan Kantor	Persentase pemenuhan kebutuhan administrasi perkantoran; Persentase pemenuhan layanan sarana dan prasarana kerja	Jumlah Paket Komponen Instalasi Listrik/Penerangan Bangunan Kantor yang Disediakan	Persentase Pemenuhan Kebutuhan Administrasi Umum	Kab. Sleman, Semua Kecamatan, Semua Kelurahan	100%; 100 %	100%; 100 %	1 Paket	1 Paket	100 %	100 %	25,568,750	25,568,750	PENDAPATAN ASLI DAERAH (PAD)	Persentase pemenuhan kebutuhan administrasi perkantoran; Persentase pemenuhan layanan sarana dan prasarana kerja	100%; 100 %	28,125,000
2.13.01.2.06	Administrasi Umum Perangkat Daerah											559,714,350	446,337,750	615,686,000			
2.13.01.2.06.02	Penyediaan Peralatan dan Perlengkapan Kantor	Persentase pemenuhan kebutuhan administrasi perkantoran; Persentase pemenuhan layanan sarana dan prasarana kerja	Jumlah Paket Peralatan dan Perlengkapan Kantor yang Disediakan	Persentase Pemenuhan Kebutuhan Administrasi Umum	Kab. Sleman, Semua Kecamatan, Semua Kelurahan	100%; 100 %	100%; 100 %	1 Paket	0 Paket 1 Paket	100 %	100 %	10,490,300	0	PENDAPATAN ASLI DAERAH (PAD)	Persentase pemenuhan kebutuhan administrasi perkantoran; Persentase pemenuhan layanan sarana dan prasarana kerja	100%; 100 %	11,539,000
2.13.01.2.06	Administrasi Umum Perangkat Daerah											559,714,350	446,337,750	615,686,000			
2.13.01.2.06.04	Penyediaan Bahan Logistik Kantor	Persentase pemenuhan kebutuhan administrasi perkantoran; Persentase pemenuhan layanan sarana dan prasarana kerja	Jumlah Paket Bahan Logistik Kantor yang Disediakan	Persentase Pemenuhan Kebutuhan Administrasi Umum	Kab. Sleman, Semua Kecamatan, Semua Kelurahan	100%; 100 %	100%; 100 %	1 Paket	1 Paket	100 %	100 %	192,406,500	162,244,400	PENDAPATAN ASLI DAERAH (PAD)	Persentase pemenuhan kebutuhan administrasi perkantoran; Persentase pemenuhan layanan sarana dan prasarana kerja	100%; 100 %	211,647,000
2.13.01.2.06	Administrasi Umum Perangkat Daerah											559,714,350	446,337,750	615,686,000			
2.13.01.2.06.05	Penyediaan Barang Cetak dan Penggandaan	Persentase pemenuhan kebutuhan administrasi perkantoran; Persentase pemenuhan layanan sarana dan prasarana kerja	Jumlah Paket Barang Cetak dan Penggandaan yang Disediakan	Persentase Pemenuhan Kebutuhan Administrasi Umum	Kab. Sleman, Semua Kecamatan, Semua Kelurahan	100%; 100 %	100%; 100 %	1 Paket	1 Paket	100 %	100 %	38,999,900	38,999,900	PENDAPATAN ASLI DAERAH (PAD)	Persentase pemenuhan kebutuhan administrasi perkantoran; Persentase pemenuhan layanan sarana dan prasarana kerja	100%; 100 %	42,900,000
2.13.01.2.06.08	Fasilitasi Kunjungan Tamu	Persentase pemenuhan kebutuhan administrasi perkantoran; Persentase pemenuhan layanan sarana dan prasarana kerja	Jumlah Laporan Fasilitasi Kunjungan Tamu	Persentase Pemenuhan Kebutuhan Administrasi Umum	Kab. Sleman, Semua Kecamatan, Semua Kelurahan	100%; 100 %	100%; 100 %	12 Laporan	12 Laporan	100 %	100 %	20,000,000	20,000,000	PENDAPATAN ASLI DAERAH (PAD)	Persentase pemenuhan kebutuhan administrasi perkantoran; Persentase pemenuhan layanan sarana dan prasarana kerja	100%; 100 %	22,000,000
2.13.01.2.06	Administrasi Umum Perangkat Daerah											559,714,350	446,337,750	615,686,000			
2.13.01.2.06.09	Penyelenggaraan Rapat Koordinasi dan Konsultasi SKPD	Persentase pemenuhan kebutuhan administrasi perkantoran; Persentase pemenuhan layanan sarana dan prasarana kerja	Jumlah Laporan Penyelenggaraan Rapat Koordinasi dan Konsultasi SKPD	Persentase Pemenuhan Kebutuhan Administrasi Umum	Kab. Sleman, Semua Kecamatan, Semua Kelurahan	100%; 100 %	100%; 100 %	12 Laporan	12 Laporan	100 %	100 %	207,250,000	132,740,000	PENDAPATAN ASLI DAERAH (PAD)	Persentase pemenuhan kebutuhan administrasi perkantoran; Persentase pemenuhan layanan sarana dan prasarana kerja	100%; 100 %	227,975,000
2.13.01.2.06	Administrasi Umum Perangkat Daerah											559,714,350	446,337,750	615,686,000			



**Perubahan Program dan Kegiatan Perangkat Daerah
Kabupaten Sleman
Tahun 2023**

Unit Organisasi : 2.13.0.00.0.00.01.0000 DINAS PEMBERDAYAAN MASYARAKAT DAN KALURAHAN

Sub Unit Organisasi : 2.13.0.00.0.00.01.0000 DINAS PEMBERDAYAAN MASYARAKAT DAN KALURAHAN

Kode	Urusan/ Bidang Urusan/ Program/ Kegiatan/ Sub Kegiatan	Indikator Kinerja			Rencana Tahun 2023								Catatan Penting	Prakiraan Maju Rencana Tahun 2024			
		Capaian Program	Keluaran Sub Kegiatan	Hasil Kegiatan	Lokasi Output Kegiatan	Target Capaian Kinerja				Pagu Indikatif (Rp.)		Sumber Dana		Target Capaian Kinerja		Kebutuhan Dana/ Pagu Indikatif (Rp.)	
						Program		Keluaran Sub Kegiatan						Hasil Kegiatan			Tolok Ukur
						Sebelum	Sesudah	Sebelum	Sesudah	Sebelum	Sesudah			Sebelum	Sesudah		
2.13.01.2.06.10	Penatausahaan Arsip Dinamis pada SKPD	Persentase pemenuhan kebutuhan administrasi perkantoran; Persentase pemenuhan layanan sarana dan prasarana kerja	Jumlah Dokumen Penatausahaan Arsip Dinamis pada SKPD	Persentase Pemenuhan Kebutuhan Administrasi Umum	Kab. Sleman, Semua Kecamatan, Semua Kelurahan	100%; 100 %	100%; 100 %	12 Dokumen	12 Dokumen	100 %	100 %	39,999,000	50,484,800	PENDAPATAN ASLI DAERAH (PAD)	Persentase pemenuhan kebutuhan administrasi perkantoran; Persentase pemenuhan layanan sarana dan prasarana kerja	100%; 100 %	44,000,000
2.13.01.2.06	Administrasi Umum Perangkat Daerah											559,714,350	446,337,750	615,686,000			
2.13.01.2.06.11	Dukungan Pelaksanaan Sistem Pemerintahan Berbasis Elektronik pada SKPD	Persentase pemenuhan kebutuhan administrasi perkantoran; Persentase pemenuhan layanan sarana dan prasarana kerja	Jumlah Dokumen Dukungan Pelaksanaan Sistem Pemerintahan Berbasis Elektronik pada SKPD	Persentase Pemenuhan Kebutuhan Administrasi Umum	Kab. Sleman, Semua Kecamatan, Semua Kelurahan	100%; 100 %	100%; 100 %	12 Dokumen	12 Dokumen	100 %	100 %	24,999,900	16,299,900	PENDAPATAN ASLI DAERAH (PAD)	Persentase pemenuhan kebutuhan administrasi perkantoran; Persentase pemenuhan layanan sarana dan prasarana kerja	100%; 100 %	27,500,000
2.13.01.2.08	Penyediaan Jasa Penunjang Urusan Pemerintahan Daerah											465,691,300	413,491,300	512,259,000			
2.13.01.2.08.01	Penyediaan Jasa Surat Menyurat	Persentase pemenuhan kebutuhan administrasi perkantoran; Persentase pemenuhan layanan sarana dan prasarana kerja	Jumlah Laporan Penyediaan Jasa Surat Menyurat	Persentase pemenuhan kebutuhan penunjang pelaksanaan tugas perangkat daerah	Kab. Sleman, Semua Kecamatan, Semua Kelurahan	100%; 100 %	100%; 100 %	1 Laporan	1 Laporan	100 %	100 %	5,138,900	5,138,900	PENDAPATAN ASLI DAERAH (PAD)	Persentase pemenuhan kebutuhan administrasi perkantoran; Persentase pemenuhan layanan sarana dan prasarana kerja	100%; 100 %	5,652,000
2.13.01.2.08	Penyediaan Jasa Penunjang Urusan Pemerintahan Daerah											465,691,300	413,491,300	512,259,000			
2.13.01.2.08.02	Penyediaan Jasa Komunikasi, Sumber Daya Air dan Listrik	Persentase pemenuhan kebutuhan administrasi perkantoran; Persentase pemenuhan layanan sarana dan prasarana kerja	Jumlah Laporan Penyediaan Jasa Komunikasi, Sumber Daya Air dan Listrik yang Disediakan	Persentase pemenuhan kebutuhan penunjang pelaksanaan tugas perangkat daerah	Kab. Sleman, Semua Kecamatan, Semua Kelurahan	100%; 100 %	100%; 100 %	12 Laporan	12 Laporan	100 %	100 %	185,300,000	137,300,000	PENDAPATAN ASLI DAERAH (PAD)	Persentase pemenuhan kebutuhan administrasi perkantoran; Persentase pemenuhan layanan sarana dan prasarana kerja	100%; 100 %	203,830,000
2.13.01.2.08	Penyediaan Jasa Penunjang Urusan Pemerintahan Daerah											465,691,300	413,491,300	512,259,000			
2.13.01.2.08.04	Penyediaan Jasa Pelayanan Umum Kantor	Persentase pemenuhan kebutuhan administrasi perkantoran; Persentase pemenuhan layanan sarana dan prasarana kerja	Jumlah Laporan Penyediaan Jasa Pelayanan Umum Kantor yang Disediakan	Persentase pemenuhan kebutuhan penunjang pelaksanaan tugas perangkat daerah	Kab. Sleman, Semua Kecamatan, Semua Kelurahan	100%; 100 %	100%; 100 %	12 Laporan	12 Laporan	100 %	100 %	275,252,400	271,052,400	PENDAPATAN ASLI DAERAH (PAD)	Persentase pemenuhan kebutuhan administrasi perkantoran; Persentase pemenuhan layanan sarana dan prasarana kerja	100%; 100 %	302,777,000
2.13.01.2.09	Pemeliharaan Barang Milik Daerah Penunjang Urusan Pemerintahan Daerah											625,447,500	574,397,500	751,572,500			



**Perubahan Program dan Kegiatan Perangkat Daerah
Kabupaten Sleman
Tahun 2023**

Unit Organisasi : 2.13.0.00.0.00.01.0000 DINAS PEMBERDAYAAN MASYARAKAT DAN KALURAHAN

Sub Unit Organisasi : 2.13.0.00.0.00.01.0000 DINAS PEMBERDAYAAN MASYARAKAT DAN KALURAHAN

Kode	Urusan/ Bidang Urusan/ Program/ Kegiatan/ Sub Kegiatan	Indikator Kinerja			Rencana Tahun 2023								Catatan Penting	Prakiraan Maju Rencana Tahun 2024				
		Capaian Program	Keluaran Sub Kegiatan	Hasil Kegiatan	Lokasi Output Kegiatan	Target Capaian Kinerja						Pagu Indikatif (Rp.)		Sumber Dana	Target Capaian Kinerja		Kebutuhan Dana/ Pagu Indikatif (Rp.)	
						Program		Keluaran Sub Kegiatan		Hasil Kegiatan					Tolok Ukur	Target		
						Sebelum	Sesudah	Sebelum	Sesudah	Sebelum	Sesudah	Sebelum						Sesudah
2.13.01.2.09.02	Penyediaan Jasa Pemeliharaan, Biaya Pemeliharaan, Pajak dan Perizinan Kendaraan Dinas Operasional atau Lapangan	Persentase pemenuhan kebutuhan administrasi perkantoran; Persentase pemenuhan layanan sarana dan prasarana kerja	Jumlah Kendaraan Dinas Operasional atau Lapangan yang Dipelihara dan Perizinannya	Persentase pemenuhan kebutuhan administrasi perkantoran	Kab. Sleman, Semua Kecamatan, Semua Kelurahan	100%; 100 %	100%; 100 %	17 Unit	17 Unit	100 %	100 %	361,072,500	306,610,000	PENDAPATAN ASLI DAERAH (PAD)	Persentase pemenuhan kebutuhan administrasi perkantoran; Persentase pemenuhan layanan sarana dan prasarana kerja	100%; 100 %	461,760,000	
2.13.01.2.09	Pemeliharaan Barang Milik Daerah Penunjang Urusan Pemerintahan Daerah											625,447,500	574,397,500	751,572,500				
2.13.01.2.09.05	Pemeliharaan Mebel	Persentase pemenuhan kebutuhan administrasi perkantoran; Persentase pemenuhan layanan sarana dan prasarana kerja	Jumlah Mebel yang Dipelihara	Persentase pemenuhan kebutuhan administrasi perkantoran	Kab. Sleman, Semua Kecamatan, Semua Kelurahan	100%; 100 %	100%; 100 %	42 Unit	42 Unit	100 %	100 %	12,450,000	12,450,000	PENDAPATAN ASLI DAERAH (PAD)	Persentase pemenuhan kebutuhan administrasi perkantoran; Persentase pemenuhan layanan sarana dan prasarana kerja	100%; 100 %	13,695,000	
2.13.01.2.09	Pemeliharaan Barang Milik Daerah Penunjang Urusan Pemerintahan Daerah											625,447,500	574,397,500	751,572,500				
2.13.01.2.09.06	Pemeliharaan Peralatan dan Mesin Lainnya	Persentase pemenuhan kebutuhan administrasi perkantoran; Persentase pemenuhan layanan sarana dan prasarana kerja	Jumlah Peralatan dan Mesin Lainnya yang Dipelihara	Persentase pemenuhan kebutuhan administrasi perkantoran	Kab. Sleman, Semua Kecamatan, Semua Kelurahan	100%; 100 %	100%; 100 %	174 Unit	174 Unit	100 %	100 %	165,550,000	135,710,000	PENDAPATAN ASLI DAERAH (PAD)	Persentase pemenuhan kebutuhan administrasi perkantoran; Persentase pemenuhan layanan sarana dan prasarana kerja	100%; 100 %	182,105,000	
2.13.01.2.09	Pemeliharaan Barang Milik Daerah Penunjang Urusan Pemerintahan Daerah											625,447,500	574,397,500	751,572,500				
2.13.01.2.09.09	Pemeliharaan/Rehabilitasi Gedung Kantor dan Bangunan Lainnya	Persentase pemenuhan kebutuhan administrasi perkantoran; Persentase pemenuhan layanan sarana dan prasarana kerja	Jumlah Gedung Kantor dan Bangunan Lainnya yang Dipelihara/Direhabilitasi	Persentase pemenuhan kebutuhan administrasi perkantoran	Kab. Sleman, Semua Kecamatan, Semua Kelurahan	100%; 100 %	100%; 100 %	1 Unit	1 Unit	100 %	100 %	86,375,000	119,627,500	PENDAPATAN ASLI DAERAH (PAD)	Persentase pemenuhan kebutuhan administrasi perkantoran; Persentase pemenuhan layanan sarana dan prasarana kerja	100%; 100 %	94,012,500	
2.13.03	PROGRAM PENINGKATAN KERJA SAMA DESA											35,000,000	0	38,500,000				
2.13.03.2.01	Fasilitasi Kerja Sama antar Desa											35,000,000	0	38,500,000				
2.13.03.2.01.01	Fasilitasi Kerja Sama Antar Desa dalam Kabupaten/Kota	Persentase Desa yang terfasilitasi dalam kerjasama antar Desa	Jumlah Dokumen Kerja Sama Antar Kabupaten/Kota Jumlah Dokumen Kerja Sama Antar Desa dalam Kabupaten/Kota	Persentase desa yang terfasilitasi dalam kerjasama antar desa	Kab. Sleman, Semua Kecamatan, Semua Kelurahan	25,58 %	25,58 %	1 Dokumen	1 Dokumen	25.5 %	25.5 %	35,000,000	0	PENDAPATAN ASLI DAERAH (PAD)	Persentase Desa yang terfasilitasi dalam kerjasama antar Desa	25,58 %	38,500,000	
2.13.04	PROGRAM ADMINISTRASI PEMERINTAHAN DESA											8,871,219,085	8,173,952,545	7,806,103,741				
2.13.04.2.01	Pembinaan dan Pengawasan Penyelenggaraan Administrasi Pemerintahan Desa											8,871,219,085	8,173,952,545	7,806,103,741				



**Perubahan Program dan Kegiatan Perangkat Daerah
Kabupaten Sleman
Tahun 2023**

Unit Organisasi : 2.13.0.00.0.00.01.0000 DINAS PEMBERDAYAAN MASYARAKAT DAN KALURAHAN

Sub Unit Organisasi : 2.13.0.00.0.00.01.0000 DINAS PEMBERDAYAAN MASYARAKAT DAN KALURAHAN

Kode	Urusan/ Bidang Urusan/ Program/ Kegiatan/ Sub Kegiatan	Indikator Kinerja			Rencana Tahun 2023								Catatan Penting	Prakiraan Maju Rencana Tahun 2024				
		Capaian Program	Keluaran Sub Kegiatan	Hasil Kegiatan	Lokasi Output Kegiatan	Target Capaian Kinerja						Pagu Indikatif (Rp.)		Sumber Dana	Target Capaian Kinerja		Kebutuhan Dana/ Pagu Indikatif (Rp.)	
						Program		Keluaran Sub Kegiatan		Hasil Kegiatan					Tolok Ukur	Target		
						Sebelum	Sesudah	Sebelum	Sesudah	Sebelum	Sesudah	Sebelum						Sesudah
2.13.04.2.01	Fasilitasi Penyelenggaraan Administrasi Pemerintahan Desa	Jumlah BUMDesa dengan kategori maju; Persentase kalurahan berkinerja baik; Cakupan pemerintahan kalurahan dan Badan Permusyawaratan Kalurahan yang tertib administrasi	Jumlah Dokumen Penyelenggaraan Administrasi Pemerintahan Desa	Persentase Kalurahan Berkinerja Baik	Kab. Sleman, Semua Kecamatan, Semua Kelurahan	4 Bumdes; 64%; 56 %	4 Bumdes; 64%; 56 %	1 Dokumen	1 Dokumen	100 %	100 %	198,424,700	198,424,700	PENDAPATAN ASLI DAERAH (PAD)	Jumlah BUMDesa dengan kategori maju; Persentase kalurahan berkinerja baik; Cakupan pemerintahan kalurahan dan Badan Permusyawaratan Kalurahan yang tertib administrasi	4 Bumdes; 64%; 56 %	89,353,000	
2.13.04.2.01	Pembinaan dan Pengawasan Penyelenggaraan Administrasi Pemerintahan Desa											8,871,219,085	8,173,952,545	7,806,103,741				
2.13.04.2.02	Fasilitasi Penyusunan Produk Hukum Desa	Jumlah BUMDesa dengan kategori maju; Persentase kalurahan berkinerja baik; Cakupan pemerintahan kalurahan dan Badan Permusyawaratan Kalurahan yang tertib administrasi	Jumlah Dokumen Hasil Fasilitasi Penyusunan Produk Hukum Desa	Persentase Kalurahan Berkinerja Baik	Kab. Sleman, Semua Kecamatan, Semua Kelurahan	4 Bumdes; 64%; 56 %	4 Bumdes; 64%; 56 %	1 Dokumen	1 Dokumen	100 %	100 %	84,277,800	84,277,800	PENDAPATAN ASLI DAERAH (PAD)	Jumlah BUMDesa dengan kategori maju; Persentase kalurahan berkinerja baik; Cakupan pemerintahan kalurahan dan Badan Permusyawaratan Kalurahan yang tertib administrasi	4 Bumdes; 64%; 56 %	92,705,800	
2.13.04.2.01	Pembinaan dan Pengawasan Penyelenggaraan Administrasi Pemerintahan Desa											8,871,219,085	8,173,952,545	7,806,103,741				
2.13.04.2.03	Fasilitasi Penyusunan Perencanaan Pembangunan Desa	Jumlah BUMDesa dengan kategori maju; Persentase kalurahan berkinerja baik; Cakupan pemerintahan kalurahan dan Badan Permusyawaratan Kalurahan yang tertib administrasi	Jumlah Dokumen Hasil Fasilitasi Penyusunan Perencanaan Pembangunan Desa	Persentase Kalurahan Berkinerja Baik	Kab. Sleman, Semua Kecamatan, Semua Kelurahan	4 Bumdes; 64%; 56 %	4 Bumdes; 64%; 56 %	1 Dokumen	1 Dokumen	100 %	100 %	409,361,900	310,241,700	PENDAPATAN ASLI DAERAH (PAD)	Jumlah BUMDesa dengan kategori maju; Persentase kalurahan berkinerja baik; Cakupan pemerintahan kalurahan dan Badan Permusyawaratan Kalurahan yang tertib administrasi	4 Bumdes; 64%; 56 %	348,636,486	
2.13.04.2.01	Pembinaan dan Pengawasan Penyelenggaraan Administrasi Pemerintahan Desa											8,871,219,085	8,173,952,545	7,806,103,741				



**Perubahan Program dan Kegiatan Perangkat Daerah
Kabupaten Sleman
Tahun 2023**

Unit Organisasi : 2.13.0.00.0.00.01.0000 DINAS PEMBERDAYAAN MASYARAKAT DAN KALURAHAN

Sub Unit Organisasi : 2.13.0.00.0.00.01.0000 DINAS PEMBERDAYAAN MASYARAKAT DAN KALURAHAN

Kode	Urusan/ Bidang Urusan/ Program/ Kegiatan/ Sub Kegiatan	Indikator Kinerja			Rencana Tahun 2023								Catatan Penting	Prakiraan Maju Rencana Tahun 2024				
		Capaian Program	Keluaran Sub Kegiatan	Hasil Kegiatan	Lokasi Output Kegiatan	Target Capaian Kinerja				Pagu Indikatif (Rp.)		Sumber Dana		Target Capaian Kinerja		Kebutuhan Dana/ Pagu Indikatif (Rp.)		
						Program		Keluaran Sub Kegiatan		Hasil Kegiatan				Sebelum	Sesudah		Tolok Ukur	Target
						Sebelum	Sesudah	Sebelum	Sesudah	Sebelum	Sesudah							
2.13.04.2.01.04	Fasilitasi Pengelolaan Keuangan Desa	Jumlah BUMDesa dengan kategori maju; Persentase kalurahan berkinerja baik; Cakupan pemerintahan kalurahan dan Badan Permusyawaratan Kalurahan yang tertib administrasi	Jumlah Dokumen Hasil Fasilitasi Pengelolaan Keuangan Desa	Persentase Kalurahan Berkinerja Baik	Kab. Sleman, Semua Kecamatan, Semua Kelurahan	4 Bumdes; 64%; 56 %	4 Bumdes; 64%; 56 %	86 Dokumen	1 Dokumen	100 %	100 %	3,508,288,755	3,523,338,755	PENDAPATAN ASLI DAERAH (PAD)	Jumlah BUMDesa dengan kategori maju; Persentase kalurahan berkinerja baik; Cakupan pemerintahan kalurahan dan Badan Permusyawaratan Kalurahan yang tertib administrasi	4 Bumdes; 64%; 56 %	2,624,764,010	
2.13.04.2.01.07	Evaluasi dan Pengawasan Peraturan Desa	Jumlah BUMDesa dengan kategori maju; Persentase kalurahan berkinerja baik; Cakupan pemerintahan kalurahan dan Badan Permusyawaratan Kalurahan yang tertib administrasi	Jumlah Dokumen Hasil Evaluasi dan Pengawasan Peraturan Desa	Persentase Kalurahan Berkinerja Baik	Kab. Sleman, Semua Kecamatan, Semua Kelurahan	4 Bumdes; 64%; 56 %	4 Bumdes; 64%; 56 %	30 Dokumen	30 Dokumen	100 %	100 %	16,662,300	16,662,300	PENDAPATAN ASLI DAERAH (PAD)	Jumlah BUMDesa dengan kategori maju; Persentase kalurahan berkinerja baik; Cakupan pemerintahan kalurahan dan Badan Permusyawaratan Kalurahan yang tertib administrasi	4 Bumdes; 64%; 56 %	18,328,750	
2.13.04.2.01	Pembinaan dan Pengawasan Penyelenggaraan Administrasi Pemerintahan Desa											8,871,219,085	8,173,952,545		7,806,103,741			
2.13.04.2.01.08	Pembinaan dan Pemberdayaan BUM Desa dan Lembaga Kerja Sama antar Desa	Jumlah BUMDesa dengan kategori maju; Persentase kalurahan berkinerja baik; Cakupan pemerintahan kalurahan dan Badan Permusyawaratan Kalurahan yang tertib administrasi	Jumlah Dokumen Hasil Pembinaan dan Pemberdayaan BUM Desa dan Lembaga Kerja Sama antar Desa	Persentase Kalurahan Berkinerja Baik	Kab. Sleman, Semua Kecamatan, Semua Kelurahan	4 Bumdes; 64%; 56 %	4 Bumdes; 64%; 56 %	1 Dokumen	1 Dokumen	100 %	100 %	851,793,900	781,143,060	PENDAPATAN ASLI DAERAH	Jumlah BUMDesa dengan kategori maju; Persentase kalurahan berkinerja baik; Cakupan pemerintahan kalurahan dan Badan Permusyawaratan Kalurahan yang tertib administrasi	4 Bumdes; 64%; 56 %	360,966,650	
2.13.04.2.01	Pembinaan dan Pengawasan Penyelenggaraan Administrasi Pemerintahan Desa											8,871,219,085	8,173,952,545		7,806,103,741			



**Perubahan Program dan Kegiatan Perangkat Daerah
Kabupaten Sleman
Tahun 2023**

Unit Organisasi : 2.13.0.00.0.00.01.0000 DINAS PEMBERDAYAAN MASYARAKAT DAN KALURAHAN

Sub Unit Organisasi : 2.13.0.00.0.00.01.0000 DINAS PEMBERDAYAAN MASYARAKAT DAN KALURAHAN

Kode	Urusan/ Bidang Urusan/ Program/ Kegiatan/ Sub Kegiatan	Indikator Kinerja			Rencana Tahun 2023								Catatan Penting	Prakiraan Maju Rencana Tahun 2024				
		Capaian Program	Keluaran Sub Kegiatan	Hasil Kegiatan	Lokasi Output Kegiatan	Target Capaian Kinerja				Pagu Indikatif (Rp.)		Sumber Dana		Target Capaian Kinerja		Kebutuhan Dana/ Pagu Indikatif (Rp.)		
						Program		Keluaran Sub Kegiatan		Hasil Kegiatan				Sebelum	Sesudah		Tolok Ukur	Target
						Sebelum	Sesudah	Sebelum	Sesudah	Sebelum	Sesudah							
2.13.04.2.01.09	Penyelenggaraan Pemilihan, Pengangkatan dan Pemberhentian Kepala Desa	Jumlah BUMDesa dengan kategori maju; Persentase kalurahan berkinerja baik; Cakupan pemerintahan kalurahan dan Badan Permusyawaratan Kalurahan yang tertib administrasi	Jumlah Laporan Hasil Penyelenggaraan Pemilihan, Pengangkatan dan Pemberhentian Kepala Desa	Persentase Kalurahan Berkinerja Baik	Kab. Sleman, Semua Kecamatan, Semua Kelurahan	4 Bumdes; 64%; 56 %	4 Bumdes; 64%; 56 %	0 Laporan	100 %	100 %	996,295,500	0	PENDAPATAN ASLI DAERAH (PAD)	Jumlah BUMDesa dengan kategori maju; Persentase kalurahan berkinerja baik; Cakupan pemerintahan kalurahan dan Badan Permusyawaratan Kalurahan yang tertib administrasi	4 Bumdes; 64%; 56 %	1,603,900,000		
2.13.04.2.01.10	Fasilitasi Pengangkatan dan Pemberhentian Perangkat Desa	Jumlah BUMDesa dengan kategori maju; Persentase kalurahan berkinerja baik; Cakupan pemerintahan kalurahan dan Badan Permusyawaratan Kalurahan yang tertib administrasi	Jumlah Laporan Fasilitasi Pengangkatan dan Pemberhentian Perangkat Desa	Persentase Kalurahan Berkinerja Baik	Kab. Sleman, Semua Kecamatan, Semua Kelurahan	4 Bumdes; 64%; 56 %	4 Bumdes; 64%; 56 %	1 Laporan	100 %	100 %	98,965,100	52,715,100	PENDAPATAN ASLI DAERAH (PAD)	Jumlah BUMDesa dengan kategori maju; Persentase kalurahan berkinerja baik; Cakupan pemerintahan kalurahan dan Badan Permusyawaratan Kalurahan yang tertib administrasi	4 Bumdes; 64%; 56 %	108,861,830		
2.13.04.2.01	Pembinaan dan Pengawasan Penyelenggaraan Administrasi Pemerintahan Desa										8,871,219,085	8,173,952,545		7,806,103,741				
2.13.04.2.01.11	Fasilitasi Penyusunan Profil Desa	Jumlah BUMDesa dengan kategori maju; Persentase kalurahan berkinerja baik; Cakupan pemerintahan kalurahan dan Badan Permusyawaratan Kalurahan yang tertib administrasi	Jumlah Dokumen Profil Desa yang tersusun	Persentase Kalurahan Berkinerja Baik	Kab. Sleman, Semua Kecamatan, Semua Kelurahan	4 Bumdes; 64%; 56 %	4 Bumdes; 64%; 56 %	2 Dokumen	100 %	100 %	38,172,800	38,172,800	PENDAPATAN ASLI DAERAH (PAD)	Jumlah BUMDesa dengan kategori maju; Persentase kalurahan berkinerja baik; Cakupan pemerintahan kalurahan dan Badan Permusyawaratan Kalurahan yang tertib administrasi	4 Bumdes; 64%; 56 %	41,990,000		
2.13.04.2.01	Pembinaan dan Pengawasan Penyelenggaraan Administrasi Pemerintahan Desa										8,871,219,085	8,173,952,545		7,806,103,741				



**Perubahan Program dan Kegiatan Perangkat Daerah
Kabupaten Sleman
Tahun 2023**

Unit Organisasi : 2.13.0.00.0.00.01.0000 DINAS PEMBERDAYAAN MASYARAKAT DAN KALURAHAN

Sub Unit Organisasi : 2.13.0.00.0.00.01.0000 DINAS PEMBERDAYAAN MASYARAKAT DAN KALURAHAN

Kode	Urusan/ Bidang Urusan/ Program/ Kegiatan/ Sub Kegiatan	Indikator Kinerja			Rencana Tahun 2023								Catatan Penting	Prakiraan Maju Rencana Tahun 2024			
		Capaian Program	Keluaran Sub Kegiatan	Hasil Kegiatan	Lokasi Output Kegiatan	Target Capaian Kinerja				Pagu Indikatif (Rp.)		Sumber Dana		Target Capaian Kinerja		Kebutuhan Dana/ Pagu Indikatif (Rp.)	
						Program		Keluaran Sub Kegiatan						Hasil Kegiatan			Tolok Ukur
						Sebelum	Sesudah	Sebelum	Sesudah	Sebelum	Sesudah			Sebelum	Sesudah		
2.13.04.2.01.13	Fasilitasi Pengelolaan Aset Desa	Jumlah BUMDesa dengan kategori maju; Persentase kalurahan berkinerja baik; Cakupan pemerintahan kalurahan dan Badan Permusyawaratan Kalurahan yang tertib administrasi	Jumlah Dokumen Hasil Fasilitasi Pengelolaan Aset Desa	Persentase Kalurahan Berkinerja Baik	Kab. Sleman, Semua Kecamatan, Semua Kelurahan	4 Bumdes; 64%; 56 %	4 Bumdes; 64%; 56 %	1 Dokumen	1 Dokumen	100 %	100 %	1,750,001,600	2,250,001,600	PENDAPATAN ASLI DAERAH (PAD)	Jumlah BUMDesa dengan kategori maju; Persentase kalurahan berkinerja baik; Cakupan pemerintahan kalurahan dan Badan Permusyawaratan Kalurahan yang tertib administrasi	4 Bumdes; 64%; 56 %	1,925,001,925
2.13.04.2.01	Pembinaan dan Pengawasan Penyelenggaraan Administrasi Pemerintahan Desa											8,871,219,085	8,173,952,545	7,806,103,741			
2.13.04.2.01.14	Pembinaan Peningkatan Kapasitas Anggota BPD	Jumlah BUMDesa dengan kategori maju; Persentase kalurahan berkinerja baik; Cakupan pemerintahan kalurahan dan Badan Permusyawaratan Kalurahan yang tertib administrasi	Jumlah Anggota BPD yang Mengikuti Pembinaan Peningkatan Kapasitas	Persentase Kalurahan Berkinerja Baik	Kab. Sleman, Semua Kecamatan, Semua Kelurahan	4 Bumdes; 64%; 56 %	4 Bumdes; 64%; 56 %	258 Orang	258 Orang	100 %	100 %	451,375,230	451,375,230	PENDAPATAN ASLI DAERAH (PAD)	Jumlah BUMDesa dengan kategori maju; Persentase kalurahan berkinerja baik; Cakupan pemerintahan kalurahan dan Badan Permusyawaratan Kalurahan yang tertib administrasi	4 Bumdes; 64%; 56 %	77,235,840
2.13.04.2.01	Pembinaan dan Pengawasan Penyelenggaraan Administrasi Pemerintahan Desa											8,871,219,085	8,173,952,545	7,806,103,741			
2.13.04.2.01.16	Fasilitasi Pembinaan Laporan Kepala Desa	Jumlah BUMDesa dengan kategori maju; Persentase kalurahan berkinerja baik; Cakupan pemerintahan kalurahan dan Badan Permusyawaratan Kalurahan yang tertib administrasi	Jumlah Laporan Hasil Fasilitasi Pembinaan Laporan Kepala Desa	Persentase Kalurahan Berkinerja Baik	Kab. Sleman, Semua Kecamatan, Semua Kelurahan	4 Bumdes; 64%; 56 %	4 Bumdes; 64%; 56 %	1 Laporan	1 Laporan	100 %	100 %	11,680,000	11,680,000	PENDAPATAN ASLI DAERAH (PAD)	Jumlah BUMDesa dengan kategori maju; Persentase kalurahan berkinerja baik; Cakupan pemerintahan kalurahan dan Badan Permusyawaratan Kalurahan yang tertib administrasi	4 Bumdes; 64%; 56 %	12,848,000



**Perubahan Program dan Kegiatan Perangkat Daerah
Kabupaten Sleman
Tahun 2023**

Unit Organisasi : 2.13.0.00.0.00.01.0000 DINAS PEMBERDAYAAN MASYARAKAT DAN KALURAHAN

Sub Unit Organisasi : 2.13.0.00.0.00.01.0000 DINAS PEMBERDAYAAN MASYARAKAT DAN KALURAHAN

Kode	Urusan/ Bidang Urusan/ Program/ Kegiatan/ Sub Kegiatan	Indikator Kinerja			Rencana Tahun 2023								Catatan Penting	Prakiraan Maju Rencana Tahun 2024			
		Capaian Program	Keluaran Sub Kegiatan	Hasil Kegiatan	Lokasi Output Kegiatan	Target Capaian Kinerja				Pagu Indikatif (Rp.)		Sumber Dana		Target Capaian Kinerja		Kebutuhan Dana/ Pagu Indikatif (Rp.)	
						Program		Keluaran Sub Kegiatan						Hasil Kegiatan			Tolok Ukur
						Sebelum	Sesudah	Sebelum	Sesudah	Sebelum	Sesudah			Sebelum	Sesudah		
2.13.04.2.01.18	Fasilitasi Evaluasi Perkembangan Desa serta Lomba Desa dan Kelurahan	Jumlah BUMDesa dengan kategori maju; Persentase kalurahan berkinerja baik; Cakupan pemerintahan kalurahan dan Badan Permusyawaratan Kalurahan yang tertib administrasi	Jumlah Dokumen Hasil Evaluasi Perkembangan Desa serta Lomba Desa dan Kelurahan	Persentase Kalurahan Berkinerja Baik	Kab. Sleman, Semua Kecamatan, Semua Kelurahan	4 Bumdes; 64%; 56 %	4 Bumdes; 64%; 56 %	1 Dokumen	1 Dokumen	100 %	100 %	455,919,500	455,919,500	PENDAPATAN ASLI DAERAH (PAD)	Jumlah BUMDesa dengan kategori maju; Persentase kalurahan berkinerja baik; Cakupan pemerintahan kalurahan dan Badan Permusyawaratan Kalurahan yang tertib administrasi	4 Bumdes; 64%; 56 %	501,511,450
2.13.05.2.01	Pemberdayaan Lembaga Kemasyarakatan yang Bergerak di Bidang Pemberdayaan Desa dan Lembaga Adat Tingkat Daerah Kabupaten/Kota serta Pemberdayaan Masyarakat Hukum Adat yang Masyarakat Pelakunya Hukum Adat yang Sama dalam Daerah Kabupaten/Kota											5,172,848,905	4,669,287,805	3,621,884,000			
2.13.05.2.01.03	Peningkatan Kapasitas Kelembagaan Lembaga Kemasyarakatan Desa/Kelurahan (RT, RW, PKK, Posyandu, LPM, dan Karang Taruna), Lembaga Adat Desa/Kelurahan dan Masyarakat Hukum Adat	Persentase pasar desa dengan kualitas pengelolaan baik; Persentase pengembalian pinjaman PNPM mandiri perdesaan pasca program lancar; Persentase lembaga kemasyarakatan kalurahan yang aktif	Jumlah Lembaga Kemasyarakatan Desa/Kelurahan (RT, RW, PKK, Posyandu, LPM, dan Karang Taruna), Lembaga Adat Desa/Kelurahan dan Masyarakat Hukum Adat yang Ditingkatkan Kapasitasnya	Persentase Lembaga Kemasyarakatan Kalurahan Yang Aktif	Kab. Sleman, Semua Kecamatan, Semua Kelurahan	56%;65;56 %	56%;65;56 %	7 Lembaga	7 Lembaga	54 %	54 %	2,091,200,100	1,943,525,100	PENDAPATAN ASLI DAERAH (PAD)	Persentase pasar desa dengan kualitas pengelolaan baik; Persentase pengembalian pinjaman PNPM mandiri perdesaan pasca program lancar; Persentase lembaga kemasyarakatan kalurahan yang aktif	56%;65;56 %	232,072,000
2.13.05.2.01.05	Fasilitasi Pengembangan Usaha Ekonomi Masyarakat dan Pemerintah Desa dalam Meningkatkan Pendapatan Asli Desa	Persentase pasar desa dengan kualitas pengelolaan baik; Persentase pengembalian pinjaman PNPM mandiri perdesaan pasca program lancar; Persentase lembaga kemasyarakatan kalurahan yang aktif	Jumlah Dokumen Hasil Fasilitasi Pengembangan Usaha Ekonomi Masyarakat dan Pemerintah Desa dalam Meningkatkan Pendapatan Asli Desa	Persentase Lembaga Kemasyarakatan Kalurahan Yang Aktif	Kab. Sleman, Semua Kecamatan, Semua Kelurahan	56%;65;56 %	56%;65;56 %	12 dokumen	1 dokumen	54 %	54 %	53,096,900	26,503,100	PENDAPATAN ASLI DAERAH (PAD)	Persentase pasar desa dengan kualitas pengelolaan baik; Persentase pengembalian pinjaman PNPM mandiri perdesaan pasca program lancar; Persentase lembaga kemasyarakatan kalurahan yang aktif	56%;65;56 %	58,406,000
2.13.05.2.01	Pemberdayaan Lembaga Kemasyarakatan yang Bergerak di Bidang Pemberdayaan Desa dan Lembaga Adat Tingkat Daerah Kabupaten/Kota serta Pemberdayaan Masyarakat Hukum Adat yang Masyarakat Pelakunya Hukum Adat yang Sama dalam Daerah Kabupaten/Kota											5,172,848,905	4,669,287,805	3,621,884,000			



**Perubahan Program dan Kegiatan Perangkat Daerah
Kabupaten Sleman
Tahun 2023**

Unit Organisasi : 2.13.0.00.0.00.01.0000 DINAS PEMBERDAYAAN MASYARAKAT DAN KALURAHAN

Sub Unit Organisasi : 2.13.0.00.0.00.01.0000 DINAS PEMBERDAYAAN MASYARAKAT DAN KALURAHAN

Kode	Urusan/ Bidang Urusan/ Program/ Kegiatan/ Sub Kegiatan	Indikator Kinerja			Rencana Tahun 2023								Catatan Penting	Prakiraan Maju Rencana Tahun 2024			
		Capaian Program	Keluaran Sub Kegiatan	Hasil Kegiatan	Lokasi Output Kegiatan	Target Capaian Kinerja				Pagu Indikatif (Rp.)		Sumber Dana		Target Capaian Kinerja		Kebutuhan Dana/ Pagu Indikatif (Rp.)	
						Program		Keluaran Sub Kegiatan						Hasil Kegiatan			Tolok Ukur
						Sebelum	Sesudah	Sebelum	Sesudah	Sebelum	Sesudah			Sebelum	Sesudah		
2.13.05.2.01.07	Fasilitasi Bulan Bhakti Gotong Royong Masyarakat	Persentase pasar desa dengan kualitas pengelolaan baik;Persentase pengembalian pinjaman PNPMMandiri perdesaan pasca program lancar;Persentase lembaga kemasyarakatan kalurahan yang aktif	Jumlah Laporan Hasil Fasilitasi Bulan Bhakti Gotong Royong Masyarakat	Persentase Lembaga Kemasyarakatan Kalurahan Yang Aktif	Kab. Sleman, Semua Kecamatan, Semua Kelurahan	56%;65;56 %	56%;65;56 %	17 Laporan	17 Laporan	54 %	54 %	1,593,029,200	1,593,029,200	PENDAPATAN ASLI DAERAH (PAD)	Persentase pasar desa dengan kualitas pengelolaan baik;Persentase pengembalian pinjaman PNPMMandiri perdesaan pasca program lancar;Persentase lembaga kemasyarakatan kalurahan yang aktif	56%;65;56 %	1,752,332,000
2.13.05.2.01	Pemberdayaan Lembaga Kemasyarakatan yang Bergerak di Bidang Pemberdayaan Desa dan Lembaga Adat Tingkat Daerah Kabupaten/Kota serta Pemberdayaan Masyarakat Hukum Adat yang Masyarakat Pelakunya Hukum Adat yang Sama dalam Daerah Kabupaten/Kota										5,172,848,905	4,669,287,805		3,621,884,000			
2.13.05.2.01.09	Fasilitasi Tim Penggerak PKK dalam Penyelenggaraan Gerakan Pemberdayaan Masyarakat dan Kesejahteraan Keluarga	Persentase pasar desa dengan kualitas pengelolaan baik;Persentase pengembalian pinjaman PNPMMandiri perdesaan pasca program lancar;Persentase lembaga kemasyarakatan kalurahan yang aktif	Jumlah Dokumen Hasil Fasilitasi Tim Penggerak PKK dalam Penyelenggaraan Gerakan Pemberdayaan Masyarakat dan Kesejahteraan Keluarga	Persentase Lembaga Kemasyarakatan Kalurahan Yang Aktif	Kab. Sleman, Semua Kecamatan, Semua Kelurahan	56%;65;56 %	56%;65;56 %	1 Dokumen	1 Dokumen	54 %	54 %	1,435,522,705	1,106,230,405	PENDAPATAN ASLI DAERAH (PAD)	Persentase pasar desa dengan kualitas pengelolaan baik;Persentase pengembalian pinjaman PNPMMandiri perdesaan pasca program lancar;Persentase lembaga kemasyarakatan kalurahan yang aktif	56%;65;56 %	1,579,074,000
4	UNSUR PENDUKUNG URUSAN PEMERINTAHAN																
4.01	SEKRETARIAT DAERAH											153,800,000	153,800,000		211,200,000		
4.01.04	PROGRAM PENYELENGGARAAN KEISTIMEWAAN YOGYAKARTA URUSAN KELEMBAGAAN DAN KETATALAKSANAAN											153,800,000	153,800,000		211,200,000		
4.01.04.5.09	Peningkatan Kapasitas Kelembagaan Keistimewaan											153,800,000	153,800,000		211,200,000		
4.01.04.5.09.01	Pembinaan Kelembagaan Pelaksana Keistimewaan	Persentase Kelembagaan Perangkat Daerah Yang Proposional Persentase Tingkat Penerapan Budaya Satriya Pada OPD Pemerintah	Jumlah Lembaga yang Mengikuti Pembinaan Kelembagaan Pelaksana Keistimewaan	Tercapainya Kelembagaan Pemerintah Kalurahan Yang Proposional	Kab. Sleman, Semua Kecamatan, Semua Kelurahan	80 % 50 %	80 % 50 %	1 Lembaga	1 Lembaga	70 %	70 %	153,800,000	153,800,000	Dana Keistimewaan DIY	Persentase Kelembagaan Perangkat Daerah Yang Proposional Persentase Tingkat Penerapan Budaya Satriya Pada OPD Pemerintah	80 % 50 %	211,200,000
TOTAL											21,750,809,040	19,640,370,000		19,715,093,341			



**Perubahan Program dan Kegiatan Perangkat Daerah
Kabupaten Sleman
Tahun 2023**

Unit Organisasi : 2.15.0.00.0.00.01.0000 DINAS PERHUBUNGAN

Sub Unit Organisasi : 2.15.0.00.0.00.01.0000 DINAS PERHUBUNGAN

Kode	Urusan/ Bidang Urusan/ Program/ Kegiatan/ Sub Kegiatan	Indikator Kinerja			Rencana Tahun 2023								Catatan Penting	Prakiraan Maju Rencana Tahun 2024				
		Capaian Program	Keluaran Sub Kegiatan	Hasil Kegiatan	Lokasi Output Kegiatan	Target Capaian Kinerja				Pagu Indikatif (Rp.)		Sumber Dana		Target Capaian Kinerja		Kebutuhan Dana/ Pagu Indikatif (Rp.)		
						Program		Keluaran Sub Kegiatan		Hasil Kegiatan				Sebelum	Sesudah		Tolok Ukur	Target
						Sebelum	Sesudah	Sebelum	Sesudah	Sebelum	Sesudah							
2.15.01.2.01.05	Koordinasi dan Penyusunan Perubahan DPA-SKPD	Persentase pemenuhan kebutuhan administrasi perkantoran; Persentase pemenuhan layanan sarana dan prasarana kerja	Jumlah Dokumen Perubahan DPA-SKPD dan Laporan Hasil Koordinasi Penyusunan Dokumen Perubahan DPA-SKPD	Persentase penyusunan dokumen perencanaan penganggaran dan evaluasi kinerja perangkat daerah dilaksanakan tepat waktu	Kab. Sleman, Semua Kecamatan, Semua Kelurahan	100%; 100 %	100%; 100 %	15 dokumen	15 dokumen	100 %	100 %	2,589,300	2,589,300	PENDAPATAN ASLI DAERAH (PAD)	Persentase pemenuhan kebutuhan administrasi perkantoran; Persentase pemenuhan layanan sarana dan prasarana kerja	100%; 100 %	5,060,000	
2.15.01.2.01	Perencanaan, Penganggaran, dan Evaluasi Kinerja Perangkat Daerah											139,965,345	76,162,270	218,013,890				
2.15.01.2.01.06	Koordinasi dan Penyusunan Laporan Capaian Kinerja dan Ikhtisar Realisasi Kinerja SKPD	Persentase pemenuhan kebutuhan administrasi perkantoran; Persentase pemenuhan layanan sarana dan prasarana kerja	Jumlah Laporan Capaian Kinerja dan Ikhtisar Realisasi Kinerja SKPD dan Laporan Hasil Koordinasi Penyusunan Laporan Capaian Kinerja dan Ikhtisar Realisasi Kinerja SKPD	Persentase penyusunan dokumen perencanaan penganggaran dan evaluasi kinerja perangkat daerah dilaksanakan tepat waktu	Kab. Sleman, Semua Kecamatan, Semua Kelurahan	100%; 100 %	100%; 100 %	1 laporan	1 laporan	100 %	100 %	12,190,200	12,190,200	PENDAPATAN ASLI DAERAH (PAD)	Persentase pemenuhan kebutuhan administrasi perkantoran; Persentase pemenuhan layanan sarana dan prasarana kerja	100%; 100 %	4,510,000	
2.15.01.2.01.07	Evaluasi Kinerja Perangkat Daerah	Persentase pemenuhan kebutuhan administrasi perkantoran; Persentase pemenuhan layanan sarana dan prasarana kerja	Jumlah Laporan Evaluasi Kinerja Perangkat Daerah	Persentase penyusunan dokumen perencanaan penganggaran dan evaluasi kinerja perangkat daerah dilaksanakan tepat waktu	Kab. Sleman, Semua Kecamatan, Semua Kelurahan	100%; 100 %	100%; 100 %	5 laporan	5 laporan	100 %	100 %	14,996,150	13,871,150	PENDAPATAN ASLI DAERAH (PAD)	Persentase pemenuhan kebutuhan administrasi perkantoran; Persentase pemenuhan layanan sarana dan prasarana kerja	100%; 100 %	55,307,890	
2.15.01.2.02	Administrasi Keuangan Perangkat Daerah											9,103,273,078	8,380,607,868	9,587,268,275				
2.15.01.2.02.01	Penyediaan Gaji dan Tunjangan ASN	Persentase pemenuhan kebutuhan administrasi perkantoran; Persentase pemenuhan layanan sarana dan prasarana kerja	Jumlah Orang yang Menerima Gaji dan Tunjangan ASN	Persentase dokumen laporan keuangan disampaikan tepat waktu	Kab. Sleman, Semua Kecamatan, Semua Kelurahan	100%; 100 %	100%; 100 %	60 orang/bulan	60 orang/bulan	100 %	100 %	8,688,073,528	7,987,764,418	PENDAPATAN ASLI DAERAH (PAD)	Persentase pemenuhan kebutuhan administrasi perkantoran; Persentase pemenuhan layanan sarana dan prasarana kerja	100%; 100 %	9,135,173,775	
2.15.01.2.02.03	Pelaksanaan Penatausahaan dan Pengujian/Verifikasi Keuangan SKPD	Persentase pemenuhan kebutuhan administrasi perkantoran; Persentase pemenuhan layanan sarana dan prasarana kerja	Jumlah Dokumen Penatausahaan dan Pengujian/Verifikasi Keuangan SKPD	Persentase dokumen laporan keuangan disampaikan tepat waktu	Kab. Sleman, Semua Kecamatan, Semua Kelurahan	100%; 100 %	100%; 100 %	12 dokumen	12 dokumen	100 %	100 %	374,199,600	364,593,500	PENDAPATAN ASLI DAERAH (PAD)	Persentase pemenuhan kebutuhan administrasi perkantoran; Persentase pemenuhan layanan sarana dan prasarana kerja	100%; 100 %	408,408,000	
2.15.01.2.02	Administrasi Keuangan Perangkat Daerah											9,103,273,078	8,380,607,868	9,587,268,275				



**Perubahan Program dan Kegiatan Perangkat Daerah
Kabupaten Sleman
Tahun 2023**

Unit Organisasi : 2.15.0.00.0.00.01.0000 DINAS PERHUBUNGAN

Sub Unit Organisasi : 2.15.0.00.0.00.01.0000 DINAS PERHUBUNGAN

Kode	Urusan/ Bidang Urusan/ Program/ Kegiatan/ Sub Kegiatan	Indikator Kinerja			Rencana Tahun 2023								Catatan Penting	Prakiraan Maju Rencana Tahun 2024			
		Capaian Program	Keluaran Sub Kegiatan	Hasil Kegiatan	Lokasi Output Kegiatan	Target Capaian Kinerja				Pagu Indikatif (Rp.)		Sumber Dana		Target Capaian Kinerja		Kebutuhan Dana/ Pagu Indikatif (Rp.)	
						Program		Keluaran Sub Kegiatan						Hasil Kegiatan			Tolok Ukur
						Sebelum	Sesudah	Sebelum	Sesudah	Sebelum	Sesudah			Sebelum	Sesudah		
2.15.01.2.02.07	Koordinasi dan Penyusunan Laporan Keuangan Bulanan/ Triwulanan/ Semesteran SKPD	Persentase pemenuhan kebutuhan administrasi perkantoran; Persentase pemenuhan layanan sarana dan prasarana kerja	Jumlah Laporan Keuangan Bulanan/ Triwulanan/ Semesteran SKPD dan Laporan Koordinasi Penyusunan Keuangan Bulanan/Triwulanan/ Semesteran SKPD	Persentase laporan keuangan disampaikan tepat waktu	Kab. Sleman, Semua Kecamatan, Semua Kelurahan	100%; 100 %	100%; 100 %	5 laporan	5 laporan	100 %	100 %	40,999,950	28,249,950	PENDAPATAN ASLI DAERAH (PAD)	Persentase pemenuhan kebutuhan administrasi perkantoran; Persentase pemenuhan layanan sarana dan prasarana kerja	100%; 100 %	43,686,500
2.15.01.2.05	Administrasi Kepegawaian Perangkat Daerah											81,595,200	60,845,200		106,206,980		
2.15.01.2.05.03	Pendataan dan Pengolahan Administrasi Kepegawaian	Persentase pemenuhan kebutuhan administrasi perkantoran; Persentase pemenuhan layanan sarana dan prasarana kerja	Jumlah Dokumen Pendataan dan Pengolahan Administrasi Kepegawaian	Persentase pelayanan pengelolaan kepegawaian yang dilaksanakan tepat waktu	Kab. Sleman, Semua Kecamatan, Semua Kelurahan	100%; 100 %	100%; 100 %	5 dokumen	5 dokumen	100 %	100 %	66,770,400	59,032,800	PENDAPATAN ASLI DAERAH (PAD)	Persentase pemenuhan kebutuhan administrasi perkantoran; Persentase pemenuhan layanan sarana dan prasarana kerja	100%; 100 %	83,656,980
2.15.01.2.05	Administrasi Kepegawaian Perangkat Daerah											81,595,200	60,845,200		106,206,980		
2.15.01.2.05.11	Bimbingan Teknis Implementasi Peraturan-Undangan	Persentase pemenuhan kebutuhan administrasi perkantoran; Persentase pemenuhan layanan sarana dan prasarana kerja	Jumlah Orang yang Mengikuti Bimbingan Teknis Implementasi Peraturan-Undangan	Persentase pelayanan pengelolaan kepegawaian yang dilaksanakan tepat waktu	Kab. Sleman, Semua Kecamatan, Semua Kelurahan	100%; 100 %	100%; 100 %	30 orang	30 orang	100 %	100 %	14,824,800	1,812,400	PENDAPATAN ASLI DAERAH (PAD)	Persentase pemenuhan kebutuhan administrasi perkantoran; Persentase pemenuhan layanan sarana dan prasarana kerja	100%; 100 %	22,550,000
2.15.01.2.06	Administrasi Umum Perangkat Daerah											427,415,325	310,498,425		552,171,719		
2.15.01.2.06.01	Penyediaan Komponen Instalasi Listrik/Penerangan Bangunan Kantor	Persentase pemenuhan kebutuhan administrasi perkantoran; Persentase pemenuhan layanan sarana dan prasarana kerja	Jumlah Paket Komponen Instalasi Listrik/Penerangan Bangunan Kantor yang Disediakan	Persentase pemenuhan kebutuhan administrasi umum	Kab. Sleman, Semua Kecamatan, Semua Kelurahan	100%; 100 %	100%; 100 %	2 paket	2 paket	100 %	100 %	29,099,000	23,006,900	PENDAPATAN ASLI DAERAH (PAD)	Persentase pemenuhan kebutuhan administrasi perkantoran; Persentase pemenuhan layanan sarana dan prasarana kerja	100%; 100 %	17,720,120
2.15.01.2.06	Administrasi Umum Perangkat Daerah											427,415,325	310,498,425		552,171,719		
2.15.01.2.06.02	Penyediaan Peralatan dan Perlengkapan Kantor	Persentase pemenuhan kebutuhan administrasi perkantoran; Persentase pemenuhan layanan sarana dan prasarana kerja	Jumlah Paket Peralatan dan Perlengkapan Kantor yang Disediakan	Persentase pemenuhan kebutuhan administrasi umum	Kab. Sleman, Semua Kecamatan, Semua Kelurahan	100%; 100 %	100%; 100 %	2 paket	2 paket	100 %	100 %	55,349,000	41,179,000	PENDAPATAN ASLI DAERAH (PAD)	Persentase pemenuhan kebutuhan administrasi perkantoran; Persentase pemenuhan layanan sarana dan prasarana kerja	100%; 100 %	78,897,500
2.15.01.2.06	Administrasi Umum Perangkat Daerah											427,415,325	310,498,425		552,171,719		
2.15.01.2.06.04	Penyediaan Bahan Logistik Kantor	Persentase pemenuhan kebutuhan administrasi perkantoran; Persentase pemenuhan layanan sarana dan prasarana kerja	Jumlah Paket Bahan Logistik Kantor yang Disediakan	Persentase pemenuhan kebutuhan administrasi umum	Kab. Sleman, Semua Kecamatan, Semua Kelurahan	100%; 100 %	100%; 100 %	1 paket	1 paket	100 %	100 %	145,625,000	109,455,000	PENDAPATAN ASLI DAERAH (PAD)	Persentase pemenuhan kebutuhan administrasi perkantoran; Persentase pemenuhan layanan sarana dan prasarana kerja	100%; 100 %	170,076,500
2.15.01.2.06	Administrasi Umum Perangkat Daerah											427,415,325	310,498,425		552,171,719		



**Perubahan Program dan Kegiatan Perangkat Daerah
Kabupaten Sleman
Tahun 2023**

Unit Organisasi : 2.15.0.00.0.00.01.0000 DINAS PERHUBUNGAN

Sub Unit Organisasi : 2.15.0.00.0.00.01.0000 DINAS PERHUBUNGAN

Kode	Urusan/ Bidang Urusan/ Program/ Kegiatan/ Sub Kegiatan	Indikator Kinerja			Rencana Tahun 2023								Catatan Penting	Prakiraan Maju Rencana Tahun 2024				
		Capaian Program	Keluaran Sub Kegiatan	Hasil Kegiatan	Lokasi Output Kegiatan	Target Capaian Kinerja						Pagu Indikatif (Rp.)		Sumber Dana	Target Capaian Kinerja		Kebutuhan Dana/ Pagu Indikatif (Rp.)	
						Program		Keluaran Sub Kegiatan		Hasil Kegiatan					Tolok Ukur	Target		
						Sebelum	Sesudah	Sebelum	Sesudah	Sebelum	Sesudah	Sebelum						Sesudah
2.15.01.2.06.05	Penyediaan Barang Cetak dan Penggandaan	Persentase pemenuhan kebutuhan administrasi perkantoran; Persentase pemenuhan layanan sarana dan prasarana kerja	Jumlah Paket Barang Cetak dan Penggandaan yang Disediakan	Persentase pemenuhan kebutuhan administrasi umum	Kab. Sleman, Semua Kecamatan, Semua Kelurahan	100%; 100 %	100%; 100 %	6 paket	6 paket	100 %	100 %	45,524,625	27,116,825	PENDAPATAN ASLI DAERAH (PAD)	Persentase pemenuhan kebutuhan administrasi perkantoran; Persentase pemenuhan layanan sarana dan prasarana kerja	100%; 100 %	45,320,000	
2.15.01.2.06	Administrasi Umum Perangkat Daerah											427,415,325	310,498,425				552,171,719	
2.15.01.2.06.08	Fasilitasi Kunjungan Tamu	Persentase pemenuhan kebutuhan administrasi perkantoran; Persentase pemenuhan layanan sarana dan prasarana kerja	Jumlah Laporan Fasilitasi Kunjungan Tamu	Persentase pemenuhan kebutuhan administrasi umum	Kab. Sleman, Semua Kecamatan, Semua Kelurahan	100%; 100 %	100%; 100 %	5 laporan	5 laporan	100 %	100 %	13,125,000	7,575,000	PENDAPATAN ASLI DAERAH (PAD)	Persentase pemenuhan kebutuhan administrasi perkantoran; Persentase pemenuhan layanan sarana dan prasarana kerja	100%; 100 %	13,200,000	
2.15.01.2.06.09	Penyelenggaraan Rapat Koordinasi dan Konsultasi SKPD	Persentase pemenuhan kebutuhan administrasi perkantoran; Persentase pemenuhan layanan sarana dan prasarana kerja	Jumlah Laporan Penyelenggaraan Rapat Koordinasi dan Konsultasi SKPD	Persentase pemenuhan kebutuhan administrasi umum	Kab. Sleman, Semua Kecamatan, Semua Kelurahan	100%; 100 %	100%; 100 %	6 laporan	6 laporan	100 %	100 %	93,245,400	61,093,400	PENDAPATAN ASLI DAERAH (PAD)	Persentase pemenuhan kebutuhan administrasi perkantoran; Persentase pemenuhan layanan sarana dan prasarana kerja	100%; 100 %	173,360,000	
2.15.01.2.06.10	Penatausahaan Arsip Dinamis pada SKPD	Persentase pemenuhan kebutuhan administrasi perkantoran; Persentase pemenuhan layanan sarana dan prasarana kerja	Jumlah Dokumen Penatausahaan Arsip Dinamis pada SKPD	Layanan administrasi umum	Kab. Sleman, Semua Kecamatan, Semua Kelurahan	100%; 100 %	100%; 100 %	1 dokumen	1 dokumen	12 bulan	12 bulan	0	0	PENDAPATAN ASLI DAERAH (PAD)	Persentase pemenuhan kebutuhan administrasi perkantoran; Persentase pemenuhan layanan sarana dan prasarana kerja	100%; 100 %	5,500,000	
2.15.01.2.06	Administrasi Umum Perangkat Daerah											427,415,325	310,498,425				552,171,719	
2.15.01.2.06.11	Dukungan Pelaksanaan Sistem Pemerintahan Berbasis Elektronik pada SKPD	Persentase pemenuhan kebutuhan administrasi perkantoran; Persentase pemenuhan layanan sarana dan prasarana kerja	Jumlah Dokumen Pelaksanaan Sistem Pemerintahan Berbasis Elektronik pada SKPD	Persentase pemenuhan kebutuhan administrasi umum	Kab. Sleman, Semua Kecamatan, Semua Kelurahan	100%; 100 %	100%; 100 %	12 dokumen	12 dokumen	100 %	100 %	45,447,300	41,072,300	PENDAPATAN ASLI DAERAH (PAD)	Persentase pemenuhan kebutuhan administrasi perkantoran; Persentase pemenuhan layanan sarana dan prasarana kerja	100%; 100 %	53,597,599	
2.15.01.2.07	Pengadaan Barang Milik Daerah Penunjang Urusan Pemerintah Daerah											39,637,200	22,000,000				3,459,500,000	
2.15.01.2.07.02	Pengadaan Kendaraan Dinas Operasional atau Lapangan	Persentase pemenuhan kebutuhan administrasi perkantoran; Persentase pemenuhan layanan sarana dan prasarana kerja	Jumlah Unit Kendaraan Dinas Operasional atau Lapangan yang Disediakan	Persentase ketersediaan sarana dan prasarana kerja		100%; 100 %	100%; 100 %	22 unit	22 unit	90 %	90 %	0	0	PENDAPATAN ASLI DAERAH (PAD)	Persentase pemenuhan kebutuhan administrasi perkantoran; Persentase pemenuhan layanan sarana dan prasarana kerja	100%; 100 %	0	
2.15.01.2.07	Pengadaan Barang Milik Daerah Penunjang Urusan Pemerintah Daerah											39,637,200	22,000,000				3,459,500,000	



**Perubahan Program dan Kegiatan Perangkat Daerah
Kabupaten Sleman
Tahun 2023**

Unit Organisasi : 2.15.0.00.0.00.01.0000 DINAS PERHUBUNGAN

Sub Unit Organisasi : 2.15.0.00.0.00.01.0000 DINAS PERHUBUNGAN

Kode	Urusan/ Bidang Urusan/ Program/ Kegiatan/ Sub Kegiatan	Indikator Kinerja			Rencana Tahun 2023								Catatan Penting	Prakiraan Maju Rencana Tahun 2024				
		Capaian Program	Keluaran Sub Kegiatan	Hasil Kegiatan	Lokasi Output Kegiatan	Target Capaian Kinerja						Pagu Indikatif (Rp.)		Sumber Dana	Target Capaian Kinerja		Kebutuhan Dana/ Pagu Indikatif (Rp.)	
						Program		Keluaran Sub Kegiatan		Hasil Kegiatan					Tolok Ukur	Target		
						Sebelum	Sesudah	Sebelum	Sesudah	Sebelum	Sesudah	Sebelum						Sesudah
2.15.01.2.07.05	Pengadaan Mebel	Persentase pemenuhan kebutuhan administrasi perkantoran; Persentase pemenuhan layanan sarana dan prasarana kerja	Jumlah Paket Mebel yang Disediakan	Persentase ketersediaan sarana dan prasarana kerja	Kab. Sleman, Semua Kecamatan, Semua Kelurahan	100%; 100 %	100%; 100 %	10 unit	10 unit	90 %	90 %	39,637,200	22,000,000	PENDAPATAN ASLI DAERAH (PAD)	Persentase pemenuhan kebutuhan administrasi perkantoran; Persentase pemenuhan layanan sarana dan prasarana kerja	100%; 100 %	660,000,000	
2.15.01.2.07.06	Pengadaan Peralatan dan Mesin Lainnya	Persentase pemenuhan kebutuhan administrasi perkantoran; Persentase pemenuhan layanan sarana dan prasarana kerja	Jumlah Unit Peralatan dan Mesin Lainnya yang Disediakan	Persentase ketersediaan sarana dan prasarana kerja		100%; 100 %	100%; 100 %	17 unit	17 unit	90 %	90 %	0	0	PENDAPATAN ASLI DAERAH (PAD)	Persentase pemenuhan kebutuhan administrasi perkantoran; Persentase pemenuhan layanan sarana dan prasarana kerja	100%; 100 %	0	
2.15.01.2.07	Pengadaan Barang Milik Daerah Penunjang Urusan Pemerintah Daerah											39,637,200	22,000,000			3,459,500,000		
2.15.01.2.07.10	Pengadaan Sarana dan Prasarana Gedung Kantor atau Bangunan Lainnya	Persentase pemenuhan kebutuhan administrasi perkantoran; Persentase pemenuhan layanan sarana dan prasarana kerja	Jumlah Unit Sarana dan Prasarana Gedung Kantor atau Bangunan Lainnya yang Disediakan	Persentase ketersediaan sarana dan prasarana kerja		100%; 100 %	100%; 100 %	5 unit	5 unit	90 %	90 %	0	0	PENDAPATAN ASLI DAERAH (PAD)	Persentase pemenuhan kebutuhan administrasi perkantoran; Persentase pemenuhan layanan sarana dan prasarana kerja	100%; 100 %	2,799,500,000	
2.15.01.2.08	Penyediaan Jasa Penunjang Urusan Pemerintahan Daerah											661,602,010	749,736,200			823,118,120		
2.15.01.2.08.01	Penyediaan Jasa Surat Menyurat	Persentase pemenuhan kebutuhan administrasi perkantoran; Persentase pemenuhan layanan sarana dan prasarana kerja	Jumlah Laporan Penyediaan Jasa Surat Menyurat	Persentase pemenuhan kebutuhan penunjang pelaksanaan tugas perangkat daerah	Kab. Sleman, Semua Kecamatan, Semua Kelurahan	100%; 100 %	100%; 100 %	4 laporan	4 laporan	100 %	100 %	20,580,400	6,073,000	PENDAPATAN ASLI DAERAH (PAD)	Persentase pemenuhan kebutuhan administrasi perkantoran; Persentase pemenuhan layanan sarana dan prasarana kerja	100%; 100 %	18,106,000	
2.15.01.2.08	Penyediaan Jasa Penunjang Urusan Pemerintahan Daerah											661,602,010	749,736,200			823,118,120		
2.15.01.2.08.02	Penyediaan Jasa Komunikasi, Sumber Daya Air dan Listrik	Persentase pemenuhan kebutuhan administrasi perkantoran; Persentase pemenuhan layanan sarana dan prasarana kerja	Jumlah Laporan Penyediaan Jasa Komunikasi, Sumber Daya Air dan Listrik yang Disediakan	Persentase pemenuhan kebutuhan penunjang pelaksanaan tugas perangkat daerah	Kab. Sleman, Semua Kecamatan, Semua Kelurahan	100%; 100 %	100%; 100 %	3 laporan	3 laporan	100 %	100 %	201,000,000	300,000,000	PENDAPATAN ASLI DAERAH (PAD)	Persentase pemenuhan kebutuhan administrasi perkantoran; Persentase pemenuhan layanan sarana dan prasarana kerja	100%; 100 %	250,800,000	
2.15.01.2.08	Penyediaan Jasa Penunjang Urusan Pemerintahan Daerah											661,602,010	749,736,200			823,118,120		
2.15.01.2.08.04	Penyediaan Jasa Pelayanan Umum Kantor	Persentase pemenuhan kebutuhan administrasi perkantoran; Persentase pemenuhan layanan sarana dan prasarana kerja	Jumlah Laporan Penyediaan Jasa Pelayanan Umum Kantor yang Disediakan	Persentase pemenuhan kebutuhan penunjang pelaksanaan tugas perangkat daerah	Kab. Sleman, Semua Kecamatan, Semua Kelurahan	100%; 100 %	100%; 100 %	5 laporan	5 laporan	100 %	100 %	440,021,610	443,663,200	PENDAPATAN ASLI DAERAH (PAD)	Persentase pemenuhan kebutuhan administrasi perkantoran; Persentase pemenuhan layanan sarana dan prasarana kerja	100%; 100 %	554,212,120	
2.15.01.2.09	Pemeliharaan Barang Milik Daerah Penunjang Urusan Pemerintahan Daerah											829,125,200	734,109,100			114,730,000		



**Perubahan Program dan Kegiatan Perangkat Daerah
Kabupaten Sleman
Tahun 2023**

Unit Organisasi : 2.15.0.00.0.00.01.0000 DINAS PERHUBUNGAN

Sub Unit Organisasi : 2.15.0.00.0.00.01.0000 DINAS PERHUBUNGAN

Kode	Urusan/ Bidang Urusan/ Program/ Kegiatan/ Sub Kegiatan	Indikator Kinerja			Rencana Tahun 2023								Catatan Penting	Prakiraan Maju Rencana Tahun 2024			
		Capaian Program	Keluaran Sub Kegiatan	Hasil Kegiatan	Lokasi Output Kegiatan	Target Capaian Kinerja				Pagu Indikatif (Rp.)		Sumber Dana		Target Capaian Kinerja		Kebutuhan Dana/ Pagu Indikatif (Rp.)	
						Program		Keluaran Sub Kegiatan						Hasil Kegiatan			Tolok Ukur
						Sebelum	Sesudah	Sebelum	Sesudah	Sebelum	Sesudah			Sebelum	Sesudah		
2.15.01.2.09.01	Penyediaan Jasa Pemeliharaan, Biaya Pemeliharaan, dan Pajak Kendaraan atau Kendaraan Dinas Jabatan	Persentase pemenuhan kebutuhan administrasi perkantoran; Persentase pemenuhan layanan sarana dan prasarana kerja	Jumlah Kendaraan Dinas Perorangan atau Kendaraan Dinas Jabatan yang Dipelihara dan dibayarkan Pajaknya	Persentase pemenuhan kebutuhan pemeliharaan BMD	Kab. Sleman, Semua Kecamatan, Semua Kelurahan	100%; 100 %	100%; 100 %	5 unit	5 unit	90 %	90 %	130,225,000	148,650,000	PENDAPATAN ASLI DAERAH (PAD)	Persentase pemenuhan kebutuhan administrasi perkantoran; Persentase pemenuhan layanan sarana dan prasarana kerja	100%; 100 %	0
2.15.01.2.09	Pemeliharaan Barang Milik Daerah Penunjang Urusan Pemerintahan Daerah											829,125,200	734,109,100	114,730,000			
2.15.01.2.09.02	Penyediaan Jasa Pemeliharaan, Biaya Pemeliharaan, Pajak dan Perizinan Kendaraan Dinas Operasional atau Lapangan	Persentase pemenuhan kebutuhan administrasi perkantoran; Persentase pemenuhan layanan sarana dan prasarana kerja	Jumlah Kendaraan Dinas Operasional atau Lapangan yang Dipelihara dan dibayarkan Pajak dan Perizinannya	Persentase pemenuhan kebutuhan pemeliharaan BMD	Kab. Sleman, Semua Kecamatan, Semua Kelurahan	100%; 100 %	100%; 100 %	13 unit	13 unit	90 %	90 %	611,412,800	500,541,700	PENDAPATAN ASLI DAERAH (PAD)	Persentase pemenuhan kebutuhan administrasi perkantoran; Persentase pemenuhan layanan sarana dan prasarana kerja	100%; 100 %	0
2.15.01.2.09	Pemeliharaan Barang Milik Daerah Penunjang Urusan Pemerintahan Daerah											0	0	0			
2.15.01.2.09.05	Pemeliharaan Mebel	Persentase pemenuhan kebutuhan administrasi perkantoran; Persentase pemenuhan layanan sarana dan prasarana kerja	Jumlah Mebel yang Dipelihara	Pemeliharaan BMD	Kab. Sleman, Semua Kecamatan, Semua Kelurahan	100%; 100 %	100%; 100 %	1 unit	1 unit	12 bulan	12 bulan	0	0	PENDAPATAN ASLI DAERAH (PAD)	Persentase pemenuhan kebutuhan administrasi perkantoran; Persentase pemenuhan layanan sarana dan prasarana kerja	100%; 100 %	13,475,000
2.15.01.2.09	Pemeliharaan Barang Milik Daerah Penunjang Urusan Pemerintahan Daerah											829,125,200	734,109,100	114,730,000			
2.15.01.2.09.06	Pemeliharaan Peralatan dan Mesin Lainnya	Persentase pemenuhan kebutuhan administrasi perkantoran; Persentase pemenuhan layanan sarana dan prasarana kerja	Jumlah Peralatan dan Mesin Lainnya yang Dipelihara	Persentase pemenuhan kebutuhan pemeliharaan BMD	Kab. Sleman, Semua Kecamatan, Semua Kelurahan	100%; 100 %	100%; 100 %	20 unit	20 unit	90 %	90 %	48,500,000	53,430,000	PENDAPATAN ASLI DAERAH (PAD)	Persentase pemenuhan kebutuhan administrasi perkantoran; Persentase pemenuhan layanan sarana dan prasarana kerja	100%; 100 %	45,980,000
2.15.01.2.09	Pemeliharaan Barang Milik Daerah Penunjang Urusan Pemerintahan Daerah											829,125,200	734,109,100	114,730,000			
2.15.01.2.09.09	Pemeliharaan/Rehabilitasi Gedung Kantor dan Bangunan Lainnya	Persentase pemenuhan kebutuhan administrasi perkantoran; Persentase pemenuhan layanan sarana dan prasarana kerja	Jumlah Gedung Kantor dan Bangunan Lainnya yang Dipelihara/Direhabilitasi	Persentase pemenuhan kebutuhan pemeliharaan BMD	Kab. Sleman, Semua Kecamatan, Semua Kelurahan	100%; 100 %	100%; 100 %	4 unit	4 unit	90 %	90 %	38,987,400	31,487,400	PENDAPATAN ASLI DAERAH (PAD)	Persentase pemenuhan kebutuhan administrasi perkantoran; Persentase pemenuhan layanan sarana dan prasarana kerja	100%; 100 %	68,750,000
2.15.02.2.01	Penetapan Rencana Induk Jaringan LLAJ Kabupaten/Kota											0	0	49,417,500			



**Perubahan Program dan Kegiatan Perangkat Daerah
Kabupaten Sleman
Tahun 2023**

Unit Organisasi : 2.15.0.00.0.00.01.0000 DINAS PERHUBUNGAN

Sub Unit Organisasi : 2.15.0.00.0.00.01.0000 DINAS PERHUBUNGAN

Kode	Urusan/ Bidang Urusan/ Program/ Kegiatan/ Sub Kegiatan	Indikator Kinerja			Rencana Tahun 2023								Catatan Penting	Prakiraan Maju Rencana Tahun 2024				
		Capaian Program	Keluaran Sub Kegiatan	Hasil Kegiatan	Lokasi Output Kegiatan	Target Capaian Kinerja				Pagu Indikatif (Rp.)		Sumber Dana		Target Capaian Kinerja		Kebutuhan Dana/ Pagu Indikatif (Rp.)		
						Program		Keluaran Sub Kegiatan		Hasil Kegiatan				Sebelum	Sesudah		Tolok Ukur	Target
						Sebelum	Sesudah	Sebelum	Sesudah	Sebelum	Sesudah							
2.15.02.2.01	Pelaksanaan Penyusunan Rencana Induk Jaringan LLAJ Kabupaten/Kota	Persentase ketersediaan sarpras perhubungan; Rasio konektivitas kabupaten/kota; Accident Rate; Tingkat pelayanan lalu lintas dan angkutan jalan; Kinerja lalu lintas kabupaten/kota; Persentase lokasi parkir yang berizin; Persentase terlaksananya pelayanan uji kendaraan berkala.	Jumlah Dokumen Penyusunan Rencana Induk Jaringan LLAJ Kabupaten/Kota	persentase dokumen perencanaan jalur sepeda seluruh wilayah kabupaten Sleman		41;50;2270;30; <0,7;78,5;54 %	41;50;2270;30; <0,7;78,5;54 %	1 dokumen	1 dokumen	50 %	50 %	0	0	PENDAPATAN ASLI DAERAH (PAD)	Persentase ketersediaan sarpras perhubungan; Rasio konektivitas kabupaten/kota; Accident Rate; Tingkat pelayanan lalu lintas dan angkutan jalan; Kinerja lalu lintas kabupaten/kota; Persentase lokasi parkir yang berizin; Persentase terlaksananya pelayanan uji kendaraan berkala.	41;50;2270;30; <0,7;78,5;54 %	49,417,500	
2.15.02.2.02	Penyediaan Perlengkapan Jalan di Jalan Kabupaten/Kota										14,217,166,600	13,878,494,650		8,892,769,532				
2.15.02.2.01	Pembangunan Prasarana Jalan di Jalan Kabupaten/Kota	Persentase ketersediaan sarpras perhubungan; Rasio konektivitas kabupaten/kota; Accident Rate; Tingkat pelayanan lalu lintas dan angkutan jalan; Kinerja lalu lintas kabupaten/kota; Persentase lokasi parkir yang berizin; Persentase terlaksananya pelayanan uji kendaraan berkala.	Jumlah Prasarana Jalan di Jalan Kabupaten/Kota yang Terbangun	Persentase terbangunnya prasarana jalan PJU	Kab. Sleman, Semua Kecamatan, Semua Kelurahan	41;50;2270;30; <0,7;78,5;54 %	41;50;2270;30; <0,7;78,5;54 %	4 Unit	4 Unit	64 %	64 %	1,066,912,600	925,199,400	PENDAPATAN ASLI DAERAH (PAD)	Persentase ketersediaan sarpras perhubungan; Rasio konektivitas kabupaten/kota; Accident Rate; Tingkat pelayanan lalu lintas dan angkutan jalan; Kinerja lalu lintas kabupaten/kota; Persentase lokasi parkir yang berizin; Persentase terlaksananya pelayanan uji kendaraan berkala.	41;50;2270;30; <0,7;78,5;54 %	199,884,300	
2.15.02.2.02	Penyediaan Perlengkapan Jalan di Jalan Kabupaten/Kota										14,217,166,600	13,878,494,650		8,892,769,532				



**Perubahan Program dan Kegiatan Perangkat Daerah
Kabupaten Sleman
Tahun 2023**

Unit Organisasi : 2.15.0.00.0.00.01.0000 DINAS PERHUBUNGAN

Sub Unit Organisasi : 2.15.0.00.0.00.01.0000 DINAS PERHUBUNGAN

Kode	Urusan/ Bidang Urusan/ Program/ Kegiatan/ Sub Kegiatan	Indikator Kinerja			Rencana Tahun 2023								Catatan Penting	Prakiraan Maju Rencana Tahun 2024				
		Capaian Program	Keluaran Sub Kegiatan	Hasil Kegiatan	Lokasi Output Kegiatan	Target Capaian Kinerja				Pagu Indikatif (Rp.)		Sumber Dana		Target Capaian Kinerja		Kebutuhan Dana/ Pagu Indikatif (Rp.)		
						Program		Keluaran Sub Kegiatan		Hasil Kegiatan				Sebelum	Sesudah		Tolok Ukur	Target
						Sebelum	Sesudah	Sebelum	Sesudah	Sebelum	Sesudah							
2.15.02.2.02	Penyediaan Perlengkapan Jalan di Jalan Kabupaten/Kota	Persentase ketersediaan sarpras perhubungan; Rasio konektivitas kabupaten/kota; Accident Rate; Tingkat pelayanan lalu lintas dan angkutan jalan; Kinerja lalu lintas kabupaten/kota; Persentase lokasi parkir yang berizin; Persentase terlaksananya pelayanan uji kendaraan berkala.	Jumlah Perlengkapan Jalan di Jalan Kabupaten/Kota yang Tersedia	Persentase terbangunnya prasarana jalan PJU	Kab. Sleman, Semua Kecamatan, Semua Kelurahan	41;50;2270;30; <0,7;78,5;54 %	41;50;2270;30; <0,7;78,5;54 %	25 unit	25 unit	64 %	64 %	11,312,887,100	11,256,568,000	PENDAPATAN ASLI DAERAH (PAD)	Persentase ketersediaan sarpras perhubungan; Rasio konektivitas kabupaten/kota; Accident Rate; Tingkat pelayanan lalu lintas dan angkutan jalan; Kinerja lalu lintas kabupaten/kota; Persentase lokasi parkir yang berizin; Persentase terlaksananya pelayanan uji kendaraan berkala.	41;50;2270;30; <0,7;78,5;54 %	6,668,457,420	
2.15.02.2.03	Rehabilitasi dan Pemeliharaan Prasarana Jalan	Persentase ketersediaan sarpras perhubungan; Rasio konektivitas kabupaten/kota; Accident Rate; Tingkat pelayanan lalu lintas dan angkutan jalan; Kinerja lalu lintas kabupaten/kota; Persentase lokasi parkir yang berizin; Persentase terlaksananya pelayanan uji kendaraan berkala.	Jumlah Prasarana Jalan yang Terehabilitasi dan Terpelihara	Persentase terbangunnya prasarana jalan PJU	Kab. Sleman, Semua Kecamatan, Semua Kelurahan	41;50;2270;30; <0,7;78,5;54 %	41;50;2270;30; <0,7;78,5;54 %	14 unit	14 unit	64 %	64 %	18,607,000	16,150,000	PENDAPATAN ASLI DAERAH (PAD)	Persentase ketersediaan sarpras perhubungan; Rasio konektivitas kabupaten/kota; Accident Rate; Tingkat pelayanan lalu lintas dan angkutan jalan; Kinerja lalu lintas kabupaten/kota; Persentase lokasi parkir yang berizin; Persentase terlaksananya pelayanan uji kendaraan berkala.	41;50;2270;30; <0,7;78,5;54 %	30,202,337	
2.15.02.2.02	Penyediaan Perlengkapan Jalan di Jalan Kabupaten/Kota											14,217,166,600	13,878,494,650		8,892,769,532			



**Perubahan Program dan Kegiatan Perangkat Daerah
Kabupaten Sleman
Tahun 2023**

Unit Organisasi : 2.15.0.00.0.00.01.0000 DINAS PERHUBUNGAN

Sub Unit Organisasi : 2.15.0.00.0.00.01.0000 DINAS PERHUBUNGAN

Kode	Urusan/ Bidang Urusan/ Program/ Kegiatan/ Sub Kegiatan	Indikator Kinerja			Rencana Tahun 2023								Catatan Penting	Prakiraan Maju Rencana Tahun 2024				
		Capaian Program	Keluaran Sub Kegiatan	Hasil Kegiatan	Lokasi Output Kegiatan	Target Capaian Kinerja				Pagu Indikatif (Rp.)		Sumber Dana		Target Capaian Kinerja		Kebutuhan Dana/ Pagu Indikatif (Rp.)		
						Program		Keluaran Sub Kegiatan		Hasil Kegiatan				Sebelum	Sesudah		Tolok Ukur	Target
						Sebelum	Sesudah	Sebelum	Sesudah	Sebelum	Sesudah							
2.15.02.2.04	Rehabilitasi dan Pemeliharaan Perencanaan Jalan	Persentase ketersediaan sarpras perhubungan; Rasio konektivitas kabupaten/kota; Accident Rate; Tingkat pelayanan lalu lintas dan angkutan jalan; Kinerja lalu lintas kabupaten/kota; Persentase lokasi parkir yang berizin; Persentase terlaksananya pelayanan uji kendaraan berkala.	Jumlah Perlengkapan Jalan yang Terehabilitasi dan Terpelihara	Persentase terbangunnya prasarana jalan PJU	Kab. Sleman, Semua Kecamatan, Semua Kelurahan	41;50;2270;30; <0,7;78,5;54 %	41;50;2270;30; <0,7;78,5;54 %	2950 titik	2950 titik	64 %	64 %	1,818,759,900	1,680,577,250	PENDAPATAN ASLI DAERAH (PAD)	Persentase ketersediaan sarpras perhubungan; Rasio konektivitas kabupaten/kota; Accident Rate; Tingkat pelayanan lalu lintas dan angkutan jalan; Kinerja lalu lintas kabupaten/kota; Persentase lokasi parkir yang berizin; Persentase terlaksananya pelayanan uji kendaraan berkala.	41;50;2270;30; <0,7;78,5;54 %	1,994,225,475	
2.15.02.2.03	Pengelolaan Terminal Penumpang Tipe C										330,255,730	352,486,605			421,082,181			
2.15.02.2.03	Pengembangan Sarana dan Prasarana Terminal	Persentase ketersediaan sarpras perhubungan; Rasio konektivitas kabupaten/kota; Accident Rate; Tingkat pelayanan lalu lintas dan angkutan jalan; Kinerja lalu lintas kabupaten/kota; Persentase lokasi parkir yang berizin; Persentase terlaksananya pelayanan uji kendaraan berkala.	Jumlah Sarana dan Prasarana Terminal yang Dilakukan Pengembangan	Terlaksananya pengelolaan terminal penumpang tipe C	Kab. Sleman, Semua Kecamatan, Semua Kelurahan	41;50;2270;30; <0,7;78,5;54 %	41;50;2270;30; <0,7;78,5;54 %	1 unit	1 unit	75 %	75 %	330,255,730	352,486,605	PENDAPATAN ASLI DAERAH (PAD)	Persentase ketersediaan sarpras perhubungan; Rasio konektivitas kabupaten/kota; Accident Rate; Tingkat pelayanan lalu lintas dan angkutan jalan; Kinerja lalu lintas kabupaten/kota; Persentase lokasi parkir yang berizin; Persentase terlaksananya pelayanan uji kendaraan berkala.	41;50;2270;30; <0,7;78,5;54 %	421,082,181	
2.15.02.2.04	Rehabilitasi dan Pemeliharaan Terminal (Fasilitas Utama dan Pendukung)		Jumlah Terminal (Fasilitas Utama dan Pendukung) yang Direhabilitasi dan Dipelihara		Kab. Sleman, Semua Kecamatan, Semua Kelurahan			4 unit	4 unit			0	0	PENDAPATAN ASLI DAERAH (PAD)			74,273,100	



**Perubahan Program dan Kegiatan Perangkat Daerah
Kabupaten Sleman
Tahun 2023**

Unit Organisasi : 2.15.0.00.0.00.01.0000 DINAS PERHUBUNGAN

Sub Unit Organisasi : 2.15.0.00.0.00.01.0000 DINAS PERHUBUNGAN

Kode	Urusan/ Bidang Urusan/ Program/ Kegiatan/ Sub Kegiatan	Indikator Kinerja			Rencana Tahun 2023								Catatan Penting	Prakiraan Maju Rencana Tahun 2024				
		Capaian Program	Keluaran Sub Kegiatan	Hasil Kegiatan	Lokasi Output Kegiatan	Target Capaian Kinerja				Pagu Indikatif (Rp.)		Sumber Dana		Target Capaian Kinerja		Kebutuhan Dana/ Pagu Indikatif (Rp.)		
						Program		Keluaran Sub Kegiatan		Hasil Kegiatan				Sebelum	Sesudah		Tolok Ukur	Target
						Sebelum	Sesudah	Sebelum	Sesudah	Sebelum	Sesudah							
2.15.02.2.0.03	Uji Coba dan Sosialisasi Pelaksanaan Manajemen dan Rekayasa Lalu Lintas untuk Jaringan Jalan Kabupaten/Kota	Persentase ketersediaan sarpras perhubungan; Rasio konektivitas kabupaten/kota; Accident Rate; Tingkat pelayanan lalu lintas dan angkutan jalan; Kinerja lalu lintas kabupaten/kota; Persentase lokasi parkir yang berizin; Persentase terlaksananya pelayanan uji kendaraan berkala.	Jumlah Dokumen Pelaksanaan Uji Coba dan Sosialisasi Pelaksanaan Manajemen dan Rekayasa Lalu Lintas untuk Jaringan Jalan Kabupaten/Kota	Presentase Jumlah Ruas Jalan yang telah dilakukan MRLL	Kab. Sleman, Semua Kecamatan, Semua Kelurahan	41;50;2270;30; <0,7;78,5;54 %	41;50;2270;30; <0,7;78,5;54 %	6 dokumen	6 dokumen	30 %	30 %	33,393,600	26,930,900	PENDAPATAN ASLI DAERAH (PAD)	Persentase ketersediaan sarpras perhubungan; Rasio konektivitas kabupaten/kota; Accident Rate; Tingkat pelayanan lalu lintas dan angkutan jalan; Kinerja lalu lintas kabupaten/kota; Persentase lokasi parkir yang berizin; Persentase terlaksananya pelayanan uji kendaraan berkala.	41;50;2270;30; <0,7;78,5;54 %	38,284,400	
2.15.02.2.0.6	Pelaksanaan Manajemen dan Rekayasa Lalu Lintas untuk Jaringan Jalan Kabupaten/Kota										2,191,159,400	1,985,733,500		930,198,775				
2.15.02.2.0.04	Pengawasan dan Pengendalian Efektivitas Pelaksanaan Kebijakan untuk Jaringan Jalan Kabupaten/Kota	Persentase ketersediaan sarpras perhubungan; Rasio konektivitas kabupaten/kota; Accident Rate; Tingkat pelayanan lalu lintas dan angkutan jalan; Kinerja lalu lintas kabupaten/kota; Persentase lokasi parkir yang berizin; Persentase terlaksananya pelayanan uji kendaraan berkala.	Jumlah Laporan Pengawasan dan Pengendalian Efektivitas Pelaksanaan Kebijakan untuk Jaringan Kabupaten/Kota	Presentase Jumlah Ruas Jalan yang telah dilakukan MRLL	Kab. Sleman, Semua Kecamatan, Semua Kelurahan	41;50;2270;30; <0,7;78,5;54 %	41;50;2270;30; <0,7;78,5;54 %	5 laporan	5 laporan	30 %	30 %	123,486,400	81,926,400	PENDAPATAN ASLI DAERAH (PAD)	Persentase ketersediaan sarpras perhubungan; Rasio konektivitas kabupaten/kota; Accident Rate; Tingkat pelayanan lalu lintas dan angkutan jalan; Kinerja lalu lintas kabupaten/kota; Persentase lokasi parkir yang berizin; Persentase terlaksananya pelayanan uji kendaraan berkala.	41;50;2270;30; <0,7;78,5;54 %	152,786,700	
2.15.02.2.0.6	Pelaksanaan Manajemen dan Rekayasa Lalu Lintas untuk Jaringan Jalan Kabupaten/Kota										2,191,159,400	1,985,733,500		930,198,775				



**Perubahan Program dan Kegiatan Perangkat Daerah
Kabupaten Sleman
Tahun 2023**

Unit Organisasi : 2.15.0.00.0.00.01.0000 DINAS PERHUBUNGAN

Sub Unit Organisasi : 2.15.0.00.0.00.01.0000 DINAS PERHUBUNGAN

Kode	Urusan/ Bidang Urusan/ Program/ Kegiatan/ Sub Kegiatan	Indikator Kinerja			Rencana Tahun 2023								Catatan Penting	Prakiraan Maju Rencana Tahun 2024				
		Capaian Program	Keluaran Sub Kegiatan	Hasil Kegiatan	Lokasi Output Kegiatan	Target Capaian Kinerja				Pagu Indikatif (Rp.)		Sumber Dana		Target Capaian Kinerja		Kebutuhan Dana/ Pagu Indikatif (Rp.)		
						Program		Keluaran Sub Kegiatan		Hasil Kegiatan				Sebelum	Sesudah		Tolok Ukur	Target
						Sebelum	Sesudah	Sebelum	Sesudah	Sebelum	Sesudah							
2.15.02.2.06.05	Forum Lalu Lintas dan Angkutan Jalan Kabupaten/Kota	Persentase ketersediaan sarpras perhubungan; Rasio konektivitas kabupaten/kota; Accident Rate; Tingkat pelayanan lalu lintas dan angkutan jalan; Kinerja lalu lintas kabupaten/kota; Persentase lokasi parkir yang berizin; Persentase terlaksananya pelayanan uji kendaraan berkala.	Jumlah Laporan Forum Lalu Lintas dan Angkutan Jalan untuk Jaringan Jalan Kabupaten/Kota	Presentase Jumlah Ruas Jalan yang telah dilakukan MRLL	Kab. Sleman, Semua Kecamatan, Semua Kelurahan	41;50;2270;30; <0,7;78,5;54 %	41;50;2270;30; <0,7;78,5;54 %	7 laporan	7 laporan	30 %	30 %	42,884,800	33,714,700	PENDAPATAN ASLI DAERAH (PAD)	Persentase ketersediaan sarpras perhubungan; Rasio konektivitas kabupaten/kota; Accident Rate; Tingkat pelayanan lalu lintas dan angkutan jalan; Kinerja lalu lintas kabupaten/kota; Persentase lokasi parkir yang berizin; Persentase terlaksananya pelayanan uji kendaraan berkala.	41;50;2270;30; <0,7;78,5;54 %	0	
2.15.02.2.07	Persetujuan Hasil Analisis Dampak Lalu Lintas (Andalalin) untuk Jalan Kabupaten/Kota										72,793,200	49,787,100		83,562,600				
2.15.02.2.07.01	Penetapan Kebijakan Tata Kelola Andalalin	Persentase ketersediaan sarpras perhubungan; Rasio konektivitas kabupaten/kota; Accident Rate; Tingkat pelayanan lalu lintas dan angkutan jalan; Kinerja lalu lintas kabupaten/kota; Persentase lokasi parkir yang berizin; Persentase terlaksananya pelayanan uji kendaraan berkala.	Jumlah Kebijakan Tata Kelola Andalalin yang Ditetapkan	Presentase jumlah dokumen persetujuan andalalin	Kab. Sleman, Semua Kecamatan, Semua Kelurahan	41;50;2270;30; <0,7;78,5;54 %	41;50;2270;30; <0,7;78,5;54 %	8 dokumen	8 dokumen	90 %	90 %	16,473,700	10,963,200	PENDAPATAN ASLI DAERAH (PAD)	Persentase ketersediaan sarpras perhubungan; Rasio konektivitas kabupaten/kota; Accident Rate; Tingkat pelayanan lalu lintas dan angkutan jalan; Kinerja lalu lintas kabupaten/kota; Persentase lokasi parkir yang berizin; Persentase terlaksananya pelayanan uji kendaraan berkala.	41;50;2270;30; <0,7;78,5;54 %	19,195,000	
2.15.02.2.07	Persetujuan Hasil Analisis Dampak Lalu Lintas (Andalalin) untuk Jalan Kabupaten/Kota										72,793,200	49,787,100		83,562,600				



**Perubahan Program dan Kegiatan Perangkat Daerah
Kabupaten Sleman
Tahun 2023**

Unit Organisasi : 2.15.0.00.0.00.01.0000 DINAS PERHUBUNGAN

Sub Unit Organisasi : 2.15.0.00.0.00.01.0000 DINAS PERHUBUNGAN

Kode	Urusan/ Bidang Urusan/ Program/ Kegiatan/ Sub Kegiatan	Indikator Kinerja			Rencana Tahun 2023								Catatan Penting	Prakiraan Maju Rencana Tahun 2024				
		Capaian Program	Keluaran Sub Kegiatan	Hasil Kegiatan	Lokasi Output Kegiatan	Target Capaian Kinerja				Pagu Indikatif (Rp.)		Sumber Dana		Target Capaian Kinerja		Kebutuhan Dana/ Pagu Indikatif (Rp.)		
						Program		Keluaran Sub Kegiatan		Hasil Kegiatan				Sebelum	Sesudah		Tolok Ukur	Target
						Sebelum	Sesudah	Sebelum	Sesudah	Sebelum	Sesudah							
2.15.02.2.07.03	Koordinasi dan Sinkronisasi Penilaian Hasil Andalalin	Persentase ketersediaan sarpras perhubungan; Rasio konektivitas kabupaten/kota; Accident Rate; Tingkat pelayanan lalu lintas dan angkutan jalan; Kinerja lalu lintas kabupaten/kota; Persentase lokasi parkir yang berizin; Persentase terlaksananya pelayanan uji kendaraan berkala.	Jumlah Laporan Koordinasi dan Sinkronisasi Penilaian Hasil Andalalin	Presentase jumlah dokumen persetujuan andalalin	Kab. Sleman, Semua Kecamatan, Semua Kelurahan	41;50;2270;30; <0,7;78,5;54 %	41;50;2270;30; <0,7;78,5;54 %	10 laporan	10 laporan	90 %	90 %	34,015,800	22,864,200	PENDAPATAN ASLI DAERAH (PAD)	Persentase ketersediaan sarpras perhubungan; Rasio konektivitas kabupaten/kota; Accident Rate; Tingkat pelayanan lalu lintas dan angkutan jalan; Kinerja lalu lintas kabupaten/kota; Persentase lokasi parkir yang berizin; Persentase terlaksananya pelayanan uji kendaraan berkala.	41;50;2270;30; <0,7;78,5;54 %	38,759,600	
2.15.02.2.07	Persetujuan Hasil Analisis Dampak Lalu Lintas (Andalalin) untuk Jalan Kabupaten/Kota										72,793,200	49,787,100		83,562,600				
2.15.02.2.07.04	Pengawasan Pelaksanaan Rekomendasi Andalalin	Persentase ketersediaan sarpras perhubungan; Rasio konektivitas kabupaten/kota; Accident Rate; Tingkat pelayanan lalu lintas dan angkutan jalan; Kinerja lalu lintas kabupaten/kota; Persentase lokasi parkir yang berizin; Persentase terlaksananya pelayanan uji kendaraan berkala.	Jumlah Laporan Rekomendasi Andalalin yang Terawasi	Presentase jumlah dokumen persetujuan andalalin	Kab. Sleman, Semua Kecamatan, Semua Kelurahan	41;50;2270;30; <0,7;78,5;54 %	41;50;2270;30; <0,7;78,5;54 %	8 laporan	8 laporan	90 %	90 %	22,303,700	15,959,700	PENDAPATAN ASLI DAERAH (PAD)	Persentase ketersediaan sarpras perhubungan; Rasio konektivitas kabupaten/kota; Accident Rate; Tingkat pelayanan lalu lintas dan angkutan jalan; Kinerja lalu lintas kabupaten/kota; Persentase lokasi parkir yang berizin; Persentase terlaksananya pelayanan uji kendaraan berkala.	41;50;2270;30; <0,7;78,5;54 %	25,608,000	
2.15.02.2.08	Audit dan Inspeksi Keselamatan LLAJ di Jalan										535,078,950	480,986,950		827,461,140				



**Perubahan Program dan Kegiatan Perangkat Daerah
Kabupaten Sleman
Tahun 2023**

Unit Organisasi : 2.15.0.00.0.00.01.0000 DINAS PERHUBUNGAN

Sub Unit Organisasi : 2.15.0.00.0.00.01.0000 DINAS PERHUBUNGAN

Kode	Urusan/ Bidang Urusan/ Program/ Kegiatan/ Sub Kegiatan	Indikator Kinerja			Rencana Tahun 2023								Catatan Penting	Prakiraan Maju Rencana Tahun 2024				
		Capaian Program	Keluaran Sub Kegiatan	Hasil Kegiatan	Lokasi Output Kegiatan	Target Capaian Kinerja				Pagu Indikatif (Rp.)		Sumber Dana		Target Capaian Kinerja		Kebutuhan Dana/ Pagu Indikatif (Rp.)		
						Program		Keluaran Sub Kegiatan		Hasil Kegiatan				Sebelum	Sesudah		Tolok Ukur	Target
						Sebelum	Sesudah	Sebelum	Sesudah	Sebelum	Sesudah							
2.15.02.8.02	Pelaksanaan Inspeksi, Audit dan Pemantauan Unit Pelaksana Uji Berkala Kendaraan Bermotor	Persentase ketersediaan sarpras perhubungan; Rasio konektivitas kabupaten/kota; Accident Rate; Tingkat pelayanan lalu lintas dan angkutan jalan; Kinerja lalu lintas kabupaten/kota; Persentase lokasi parkir yang berizin; Persentase terlaksananya pelayanan uji kendaraan berkala.	Jumlah Laporan Inspeksi, Audit dan Pemantauan Unit Pelaksana Uji Berkala Kendaraan Bermotor	Presentase jumlah ruas jalan kabupaten yang dilakukan audit dan inpeksi	Kab. Sleman, Semua Kecamatan, Semua Kelurahan	41;50;2270;30; <0,7;78,5;54 %	41;50;2270;30; <0,7;78,5;54 %	12 laporan	12 laporan	16 %	16 %	495,641,200	474,881,200	PENDAPATAN ASLI DAERAH (PAD)	Persentase ketersediaan sarpras perhubungan; Rasio konektivitas kabupaten/kota; Accident Rate; Tingkat pelayanan lalu lintas dan angkutan jalan; Kinerja lalu lintas kabupaten/kota; Persentase lokasi parkir yang berizin; Persentase terlaksananya pelayanan uji kendaraan berkala.	41;50;2270;30; <0,7;78,5;54 %	783,241,140	
2.15.02.8	Audit dan Inspeksi Keselamatan LLAJ di Jalan											535,078,950	480,986,950		827,461,140			
2.15.02.8.04	Pelaksanaan Inspeksi, Audit dan Pemantauan Pemenuhan Persyaratan Penyelenggaraan Kompetensi Pengemudi Kendaraan Bermotor Kabupaten/Kota	Persentase ketersediaan sarpras perhubungan; Rasio konektivitas kabupaten/kota; Accident Rate; Tingkat pelayanan lalu lintas dan angkutan jalan; Kinerja lalu lintas kabupaten/kota; Persentase lokasi parkir yang berizin; Persentase terlaksananya pelayanan uji kendaraan berkala.	Jumlah Laporan Inspeksi, Audit dan Pemantauan Pemenuhan Persyaratan Penyelenggaraan Kompetensi Pengemudi Kendaraan Bermotor Kabupaten/Kota	Presentase jumlah ruas jalan kabupaten yang dilakukan audit dan inpeksi	Kab. Sleman, Semua Kecamatan, Semua Kelurahan	41;50;2270;30; <0,7;78,5;54 %	41;50;2270;30; <0,7;78,5;54 %	1 laporan	1 laporan	16 %	16 %	39,437,750	6,105,750	PENDAPATAN ASLI DAERAH (PAD)	Persentase ketersediaan sarpras perhubungan; Rasio konektivitas kabupaten/kota; Accident Rate; Tingkat pelayanan lalu lintas dan angkutan jalan; Kinerja lalu lintas kabupaten/kota; Persentase lokasi parkir yang berizin; Persentase terlaksananya pelayanan uji kendaraan berkala.	41;50;2270;30; <0,7;78,5;54 %	44,220,000	
2.15.02.9	Penyediaan Angkutan Umum untuk Jasa Angkutan Orang dan/atau Barang Antar Kota dalam 1 (Satu) Daerah Kabupaten/Kota											311,084,255	244,463,780		340,881,750			



**Perubahan Program dan Kegiatan Perangkat Daerah
Kabupaten Sleman
Tahun 2023**

Unit Organisasi : 2.15.0.00.0.00.01.0000 DINAS PERHUBUNGAN

Sub Unit Organisasi : 2.15.0.00.0.00.01.0000 DINAS PERHUBUNGAN

Kode	Urusan/ Bidang Urusan/ Program/ Kegiatan/ Sub Kegiatan	Indikator Kinerja			Rencana Tahun 2023								Catatan Penting	Prakiraan Maju Rencana Tahun 2024				
		Capaian Program	Keluaran Sub Kegiatan	Hasil Kegiatan	Lokasi Output Kegiatan	Target Capaian Kinerja				Pagu Indikatif (Rp.)		Sumber Dana		Target Capaian Kinerja		Kebutuhan Dana/ Pagu Indikatif (Rp.)		
						Program		Keluaran Sub Kegiatan		Hasil Kegiatan				Sebelum	Sesudah		Tolok Ukur	Target
						Sebelum	Sesudah	Sebelum	Sesudah	Sebelum	Sesudah							
2.15.02.9.01	Penyediaan Angkutan Umum untuk Jasa Angkutan Orang dan/atau Barang Antar Kota dalam 1 (Satu) Daerah Kabupaten/Kota	Persentase ketersediaan sarpras perhubungan; Rasio konektivitas kabupaten/kota; Accident Rate; Tingkat pelayanan lalu lintas dan angkutan jalan; Kinerja lalu lintas kabupaten/kota; Persentase lokasi parkir yang berizin; Persentase terlaksananya pelayanan uji kendaraan berkala.	Jumlah Angkutan Umum untuk Jasa Angkutan Orang dan/atau Barang Antar Kota dalam 1 (Satu) Daerah Kabupaten/Kota yang Tersedia	Telaksananya monitoring angkutan lebaran natal dan tahun baru	Kab. Sleman, Semua Kecamatan, Semua Kelurahan	41;50;2270;30; <0,7;78,5;54 %	41;50;2270;30; <0,7;78,5;54 %	986 unit	986 unit	100 %	100 %	311,084,255	244,463,780	PENDAPATAN ASLI DAERAH (PAD)	Persentase ketersediaan sarpras perhubungan; Rasio konektivitas kabupaten/kota; Accident Rate; Tingkat pelayanan lalu lintas dan angkutan jalan; Kinerja lalu lintas kabupaten/kota; Persentase lokasi parkir yang berizin; Persentase terlaksananya pelayanan uji kendaraan berkala.	41;50;2270;30; <0,7;78,5;54 %	340,881,750	
2.15.02.4	Penerbitan Izin Penyelenggaraan Angkutan Orang dalam Trayek Lintas Daerah Kabupaten/Kota dalam 1 (Satu) Daerah Kabupaten/Kota										11,024,900	8,324,900			12,127,500			
2.15.02.4.01	Fasilitasi Pemenuhan Persyaratan Perolehan Izin Penyelenggaraan Angkutan Orang dalam Trayek Kewenangan Kabupaten/Kota dalam Sistem Pelayanan Perizinan Berusaha Terintegrasi Secara Elektronik	Persentase ketersediaan sarpras perhubungan; Rasio konektivitas kabupaten/kota; Accident Rate; Tingkat pelayanan lalu lintas dan angkutan jalan; Kinerja lalu lintas kabupaten/kota; Persentase lokasi parkir yang berizin; Persentase terlaksananya pelayanan uji kendaraan berkala.	Jumlah Laporan Pemenuhan Persyaratan Perolehan Izin Penyelenggaraan Angkutan Orang dalam Trayek Kewenangan Kabupaten/Kota dalam Sistem Pelayanan Perizinan Berusaha Terintegrasi Secara Elektronik	Terlaksananya fasilitasi penerbitan perijinan usaha angkutan umum	Kab. Sleman, Semua Kecamatan, Semua Kelurahan	41;50;2270;30; <0,7;78,5;54 %	41;50;2270;30; <0,7;78,5;54 %	1 laporan	1 laporan	82 %	82 %	11,024,900	8,324,900	PENDAPATAN ASLI DAERAH (PAD)	Persentase ketersediaan sarpras perhubungan; Rasio konektivitas kabupaten/kota; Accident Rate; Tingkat pelayanan lalu lintas dan angkutan jalan; Kinerja lalu lintas kabupaten/kota; Persentase lokasi parkir yang berizin; Persentase terlaksananya pelayanan uji kendaraan berkala.	41;50;2270;30; <0,7;78,5;54 %	12,127,500	
TOTAL												28,951,176,393	27,334,236,548			26,418,509,96		



**Perubahan Program dan Kegiatan Perangkat Daerah
Kabupaten Sleman
Tahun 2023**

Unit Organisasi : 2.15.0.00.0.00.01.0000 DINAS PERHUBUNGAN

Sub Unit Organisasi : 2.15.0.00.0.00.01.0001 UPTD PENGUJIAN KENDARAAN BERMOTOR

Kode	Urusan/ Bidang Urusan/ Program/ Kegiatan/ Sub Kegiatan	Indikator Kinerja			Rencana Tahun 2023								Catatan Penting	Prakiraan Maju Rencana Tahun 2024							
		Capaian Program	Keluaran Sub Kegiatan	Hasil Kegiatan	Lokasi Output Kegiatan	Target Capaian Kinerja				Pagu Indikatif (Rp.)		Sumber Dana		Target Capaian Kinerja		Kebutuhan Dana/ Pagu Indikatif (Rp.)					
						Program		Hasil Kegiatan						Tolok Ukur	Target						
						Sebelum	Sesudah	Sebelum	Sesudah	Sebelum	Sesudah										
2		URUSAN PEMERINTAHAN WAJIB YANG TIDAK BERKAITAN DENGAN PELAYANAN DASAR																			
2	15	URUSAN PEMERINTAHAN BIDANG PERHUBUNGAN												1,361,498,825	928,031,275		7,542,116,489				
2	15	02	PROGRAM PENYELENGGARAAN LALU LINTAS DAN ANGKUTAN JALAN (LLAJ)												1,361,498,825	928,031,275		7,542,116,489			
2	15	02	2.0 5	Pengujian Berkala Kendaraan Bermotor												1,361,498,825	928,031,275		7,542,116,489		
2	15	02	2.0 5	01	Penyediaan Sarana dan Prasarana Pengujian Berkala Kendaraan Bermotor	Persentase ketersediaan sarpras perhubungan; Rasio konektivitas kabupaten/kota; Accident Rate; Tingkat pelayanan lalu lintas dan angkutan jalan; Kinerja lalu lintas kabupaten/kota; Persentase lokasi parkir yang berizin; Persentase terlaksananya pelayanan uji kendaraan berkala.	Jumlah Sarana dan Prasarana Pengujian Berkala Kendaraan Bermotor yang Tersedia	Persentase terlaksananya pelayanan uji berkala	Kab. Sleman, Semua Kecamatan, Semua Kelurahan	41;50;2270;30; <0,7;78,5;54 %	41;50;2270;30; <0,7;78,5;54 %	11 unit	11 unit	54 %	54 %	1,122,276,600	711,587,550	PENDAPATAN ASLI DAERAH (PAD)	Persentase ketersediaan sarpras perhubungan; Rasio konektivitas kabupaten/kota; Accident Rate; Tingkat pelayanan lalu lintas dan angkutan jalan; Kinerja lalu lintas kabupaten/kota; Persentase lokasi parkir yang berizin; Persentase terlaksananya pelayanan uji kendaraan berkala.	41;50;2270;30; <0,7;78,5;54 %	7,278,971,739
2	15	02	2.0 5	Pengujian Berkala Kendaraan Bermotor												1,361,498,825	928,031,275		7,542,116,489		
2	15	02	2.0 5	05	Sosialisasi Standar Operasional Prosedur Pengujian Berkala Kendaraan Bermotor	Persentase ketersediaan sarpras perhubungan; Rasio konektivitas kabupaten/kota; Accident Rate; Tingkat pelayanan lalu lintas dan angkutan jalan; Kinerja lalu lintas kabupaten/kota; Persentase lokasi parkir yang berizin; Persentase terlaksananya pelayanan uji kendaraan berkala.	Jumlah Laporan Sosialisasi Standar Operasional Prosedur Pengujian Berkala Kendaraan Bermotor	Persentase terlaksananya pelayanan uji berkala	Kab. Sleman, Semua Kecamatan, Semua Kelurahan	41;50;2270;30; <0,7;78,5;54 %	41;50;2270;30; <0,7;78,5;54 %	275 laporan	275 laporan	54 %	54 %	33,762,425	47,441,425	PENDAPATAN ASLI DAERAH (PAD)	Persentase ketersediaan sarpras perhubungan; Rasio konektivitas kabupaten/kota; Accident Rate; Tingkat pelayanan lalu lintas dan angkutan jalan; Kinerja lalu lintas kabupaten/kota; Persentase lokasi parkir yang berizin; Persentase terlaksananya pelayanan uji kendaraan berkala.	41;50;2270;30; <0,7;78,5;54 %	37,138,750



**Perubahan Program dan Kegiatan Perangkat Daerah
Kabupaten Sleman
Tahun 2023**

Unit Organisasi : 2.15.0.00.0.00.01.0000 DINAS PERHUBUNGAN

Sub Unit Organisasi : 2.15.0.00.0.00.01.0002 UPTD PENGELOLAAN PERPARKIRAN

Kode	Urusan/ Bidang Urusan/ Program/ Kegiatan/ Sub Kegiatan	Indikator Kinerja			Rencana Tahun 2023								Catatan Penting	Prakiraan Maju Rencana Tahun 2024							
		Capaian Program	Keluaran Sub Kegiatan	Hasil Kegiatan	Lokasi Output Kegiatan	Target Capaian Kinerja				Pagu Indikatif (Rp.)		Sumber Dana		Target Capaian Kinerja		Kebutuhan Dana/ Pagu Indikatif (Rp.)					
						Program		Hasil Kegiatan						Tolok Ukur	Target						
						Sebelum	Sesudah	Sebelum	Sesudah	Sebelum	Sesudah										
2		URUSAN PEMERINTAHAN WAJIB YANG TIDAK BERKAITAN DENGAN PELAYANAN DASAR																			
2	15	URUSAN PEMERINTAHAN BIDANG PERHUBUNGAN										1,532,246,200	1,484,269,570		1,271,464,810						
2	15	02	PROGRAM PENYELENGGARAAN LALU LINTAS DAN ANGKUTAN JALAN (LLAJ)										1,532,246,200	1,484,269,570		1,271,464,810					
2	15	02	2.0 4	Penerbitan Izin Penyelenggaraan dan Pembangunan Fasilitas Parkir										1,532,246,200	1,484,269,570		1,271,464,810				
2	15	02	2.0 4	01	Fasilitasi Pemenuhan Persyaratan Perolehan Izin Penyelenggaraan dan Pembangunan Fasilitas Parkir Kewenangan Kabupaten/Kota dalam Sistem Pelayanan Perizinan Berusaha Terintegrasi Secara Elektronik	Persentase ketersediaan sarpras perhubungan; Rasio konektivitas kabupaten/kota; Accident Rate; Tingkat pelayanan lalu lintas dan angkutan jalan; Kinerja lalu lintas kabupaten/kota; Persentase lokasi parkir yang berizin; Persentase terlaksananya pelayanan uji kendaraan berkala.	Jumlah Dokumen Pemenuhan Persyaratan Perolehan Izin Penyelenggaraan dan Terbangunnya Fasilitas Parkir Kewenangan Kabupaten/Kota dalam Sistem Pelayanan Perizinan Berusaha Terintegrasi Secara Elektronik	Persentase jumlah izin parkir yang diterbitkan	Kab. Sleman, Semua Kecamatan, Semua Kelurahan	41;50;2270;30; <0,7;78,5;54 %	41;50;2270;30; <0,7;78,5;54 %	1 dokumen	1 dokumen	90 %	90 %	162,757,400	122,507,400	PENDAPATAN ASLI DAERAH (PAD)	Persentase ketersediaan sarpras perhubungan; Rasio konektivitas kabupaten/kota; Accident Rate; Tingkat pelayanan lalu lintas dan angkutan jalan; Kinerja lalu lintas kabupaten/kota; Persentase lokasi parkir yang berizin; Persentase terlaksananya pelayanan uji kendaraan berkala.	41;50;2270;30; <0,7;78,5;54 %	71,563,800
2	15	02	2.0 4	Penerbitan Izin Penyelenggaraan dan Pembangunan Fasilitas Parkir										1,532,246,200	1,484,269,570		1,271,464,810				
2	15	02	2.0 4	02	Koordinasi dan Sinkronisasi Pengawasan Pelaksanaan Izin Penyelenggaraan dan Pembangunan Fasilitas Parkir Kewenangan Kabupaten/Kota	Persentase ketersediaan sarpras perhubungan; Rasio konektivitas kabupaten/kota; Accident Rate; Tingkat pelayanan lalu lintas dan angkutan jalan; Kinerja lalu lintas kabupaten/kota; Persentase lokasi parkir yang berizin; Persentase terlaksananya pelayanan uji kendaraan berkala.	Jumlah Laporan Koordinasi dan Sinkronisasi Pengawasan Pelaksanaan Izin Penyelenggaraan dan Terbangunnya Fasilitas Parkir Kewenangan Kabupaten/Kota	Persentase jumlah izin parkir yang diterbitkan	Kab. Sleman, Semua Kecamatan, Semua Kelurahan	41;50;2270;30; <0,7;78,5;54 %	41;50;2270;30; <0,7;78,5;54 %	1 laporan	1 laporan	90 %	90 %	1,369,488,800	1,361,762,170	PENDAPATAN ASLI DAERAH (PAD)	Persentase ketersediaan sarpras perhubungan; Rasio konektivitas kabupaten/kota; Accident Rate; Tingkat pelayanan lalu lintas dan angkutan jalan; Kinerja lalu lintas kabupaten/kota; Persentase lokasi parkir yang berizin; Persentase terlaksananya pelayanan uji kendaraan berkala.	41;50;2270;30; <0,7;78,5;54 %	1,199,901,010
TOTAL												1,532,246,200	1,484,269,570		1,271,464,810						



**Perubahan Program dan Kegiatan Perangkat Daerah
Kabupaten Sleman
Tahun 2023**

Unit Organisasi : 2.16.2.20.2.21.01.0000 DINAS KOMUNIKASI DAN INFORMATIKA

Sub Unit Organisasi : 2.16.2.20.2.21.01.0000 DINAS KOMUNIKASI DAN INFORMATIKA

Kode	Urusan/ Bidang Urusan/ Program/ Kegiatan/ Sub Kegiatan	Indikator Kinerja			Rencana Tahun 2023								Catatan Penting	Prakiraan Maju Rencana Tahun 2024							
		Capaian Program	Keluaran Sub Kegiatan	Hasil Kegiatan	Lokasi Output Kegiatan	Target Capaian Kinerja				Pagu Indikatif (Rp.)		Sumber Dana		Target Capaian Kinerja		Kebutuhan Dana/ Pagu Indikatif (Rp.)					
						Program		Keluaran Sub Kegiatan						Hasil Kegiatan			Tolok Ukur	Target			
						Sebelum	Sesudah	Sebelum	Sesudah	Sebelum	Sesudah			Sebelum	Sesudah						
2		URUSAN PEMERINTAHAN WAJIB YANG TIDAK BERKAITAN DENGAN PELAYANAN DASAR																			
2	16	URUSAN PEMERINTAHAN BIDANG KOMUNIKASI DAN INFORMATIKA											33,809,194,652	33,100,650,152		25,117,354,350					
2	16	01	PROGRAM PENUNJANG URUSAN PEMERINTAHAN DAERAH KABUPATEN/KOTA											19,720,801,452	19,545,169,044		16,150,100,000				
2	16	01	2.0	Perencanaan, Penganggaran, dan Evaluasi Kinerja Perangkat Daerah											39,398,700	19,020,900		42,700,000			
2	16	01	2.0	01	Penyusunan Dokumen Perencanaan Perangkat Daerah	Persentase pemenuhan kebutuhan administrasi perkantoran; Persentase pemenuhan layanan sarana dan prasarana kerja	Jumlah Dokumen Perencanaan, Penganggaran, dan Evaluasi Kinerja Perangkat Daerah Tepat Waktu	Semua Kab/Kota, Semua Kecamatan, Semua Kelurahan	100%; 100 %	100%; 100 %	4 Dokumen	4 Dokumen	100 %	100 %	15,261,600	7,194,000	PENDAPATAN ASLI DAERAH (PAD)	Persentase pemenuhan kebutuhan administrasi perkantoran; Persentase pemenuhan layanan sarana dan prasarana kerja	100%; 100 %	100 %	16,500,000
2	16	01	2.0	Perencanaan, Penganggaran, dan Evaluasi Kinerja Perangkat Daerah											39,398,700	19,020,900		42,700,000			
2	16	01	2.0	02	Koordinasi dan Penyusunan Dokumen RKA-SKPD	Persentase pemenuhan kebutuhan administrasi perkantoran; Persentase pemenuhan layanan sarana dan prasarana kerja	Jumlah Dokumen RKA-SKPD dan Laporan Hasil Koordinasi Penyusunan Dokumen RKA-SKPD	Semua Kab/Kota, Semua Kecamatan, Semua Kelurahan	100%; 100 %	100%; 100 %	1 Dokumen	1 Dokumen	100 %	100 %	2,505,900	1,425,900	PENDAPATAN ASLI DAERAH (PAD)	Persentase pemenuhan kebutuhan administrasi perkantoran; Persentase pemenuhan layanan sarana dan prasarana kerja	100%; 100 %	100 %	2,750,000
2	16	01	2.0	Perencanaan, Penganggaran, dan Evaluasi Kinerja Perangkat Daerah											39,398,700	19,020,900		42,700,000			
2	16	01	2.0	03	Koordinasi dan Penyusunan Dokumen Perubahan RKA-SKPD	Persentase pemenuhan kebutuhan administrasi perkantoran; Persentase pemenuhan layanan sarana dan prasarana kerja	Jumlah Dokumen Perubahan RKA-SKPD dan Laporan Hasil Koordinasi Penyusunan Dokumen Perubahan RKA-SKPD	Semua Kab/Kota, Semua Kecamatan, Semua Kelurahan	100%; 100 %	100%; 100 %	1 Dokumen	1 Dokumen	100 %	100 %	1,942,800	862,800	PENDAPATAN ASLI DAERAH (PAD)	Persentase pemenuhan kebutuhan administrasi perkantoran; Persentase pemenuhan layanan sarana dan prasarana kerja	100%; 100 %	100 %	2,100,000
2	16	01	2.0	04	Koordinasi dan Penyusunan DPA-SKPD	Persentase pemenuhan kebutuhan administrasi perkantoran; Persentase pemenuhan layanan sarana dan prasarana kerja	Jumlah Dokumen DPA-SKPD dan Laporan Hasil Koordinasi Penyusunan Dokumen DPA-SKPD	Semua Kab/Kota, Semua Kecamatan, Semua Kelurahan	100%; 100 %	100%; 100 %	1 Dokumen	1 Dokumen	100 %	100 %	2,458,500	1,258,500	PENDAPATAN ASLI DAERAH (PAD)	Persentase pemenuhan kebutuhan administrasi perkantoran; Persentase pemenuhan layanan sarana dan prasarana kerja	100%; 100 %	100 %	2,750,000
2	16	01	2.0	Perencanaan, Penganggaran, dan Evaluasi Kinerja Perangkat Daerah											39,398,700	19,020,900		42,700,000			



**Perubahan Program dan Kegiatan Perangkat Daerah
Kabupaten Sleman
Tahun 2023**

Unit Organisasi : 2.16.2.20.2.21.01.0000 DINAS KOMUNIKASI DAN INFORMATIKA

Sub Unit Organisasi : 2.16.2.20.2.21.01.0000 DINAS KOMUNIKASI DAN INFORMATIKA

Kode	Urusan/ Bidang Urusan/ Program/ Kegiatan/ Sub Kegiatan	Indikator Kinerja			Rencana Tahun 2023								Catatan Penting	Prakiraan Maju Rencana Tahun 2024				
		Capaian Program	Keluaran Sub Kegiatan	Hasil Kegiatan	Lokasi Output Kegiatan	Target Capaian Kinerja				Pagu Indikatif (Rp.)		Sumber Dana		Target Capaian Kinerja		Kebutuhan Dana/ Pagu Indikatif (Rp.)		
						Program		Keluaran Sub Kegiatan		Hasil Kegiatan				Sebelum	Sesudah		Tolok Ukur	Target
						Sebelum	Sesudah	Sebelum	Sesudah	Sebelum	Sesudah							
2.16.01.2.01.05	Koordinasi dan Penyusunan Perubahan DPA-SKPD	Persentase pemenuhan kebutuhan administrasi perkantoran; Persentase pemenuhan layanan sarana dan prasarana kerja	Jumlah Dokumen Perubahan DPA-SKPD dan Laporan Hasil Koordinasi Penyusunan Dokumen Perubahan DPA-SKPD	Presentase Ketersediaan Dokumen Perencanaan, Penganggaran, dan Evaluasi Kinerja Perangkat Daerah Tepat Waktu	Semua Kab/Kota, Semua Kecamatan, Semua Kelurahan	100%; 100 %	100%; 100 %	1 Dokumen	1 Dokumen	100 %	100 %	1,907,700	1,007,700	PENDAPATAN ASLI DAERAH (PAD)	Persentase pemenuhan kebutuhan administrasi perkantoran; Persentase pemenuhan layanan sarana dan prasarana kerja	100%; 100 %	2,100,000	
2.16.01.2.01.07	Evaluasi Kinerja Perangkat Daerah	Persentase pemenuhan kebutuhan administrasi perkantoran; Persentase pemenuhan layanan sarana dan prasarana kerja	Jumlah Laporan Evaluasi Kinerja Perangkat Daerah	Presentase Ketersediaan Dokumen Perencanaan, Penganggaran, dan Evaluasi Kinerja Perangkat Daerah Tepat Waktu	Semua Kab/Kota, Semua Kecamatan, Semua Kelurahan	100%; 100 %	100%; 100 %	4 Laporan	4 Laporan	100 %	100 %	15,322,200	7,272,000	PENDAPATAN ASLI DAERAH (PAD)	Persentase pemenuhan kebutuhan administrasi perkantoran; Persentase pemenuhan layanan sarana dan prasarana kerja	100%; 100 %	16,500,000	
2.16.01.2.02	Administrasi Keuangan Perangkat Daerah											5,741,328,452	5,541,451,944		5,746,500,000			
2.16.01.2.02.01	Penyediaan Gaji dan Tunjangan ASN	Persentase pemenuhan kebutuhan administrasi perkantoran; Persentase pemenuhan layanan sarana dan prasarana kerja	Jumlah Orang yang Menerima Gaji dan Tunjangan ASN	Presentase Pembayaran Gaji, Tunjangan, TPP, luran BPJS dan Laporan Keuangan Tepat Waktu	Kab. Sleman, Semua Kecamatan, Semua Kelurahan	100%; 100 %	100%; 100 %	40 Orang/bulan	40 Orang/bulan	100 %	100 %	5,497,655,952	5,304,589,444	Dana Transfer Umum-Dana Alokasi Umum	Persentase pemenuhan kebutuhan administrasi perkantoran; Persentase pemenuhan layanan sarana dan prasarana kerja	100%; 100 %	5,500,000,000	
2.16.01.2.02	Administrasi Keuangan Perangkat Daerah											5,741,328,452	5,541,451,944		5,746,500,000			
2.16.01.2.02.03	Pelaksanaan Penatausahaan dan Pengujian/Verifikasi Keuangan SKPD	Persentase pemenuhan kebutuhan administrasi perkantoran; Persentase pemenuhan layanan sarana dan prasarana kerja	Jumlah Dokumen Penatausahaan dan Pengujian/Verifikasi Keuangan SKPD	Presentase Pembayaran Gaji, Tunjangan, TPP, luran BPJS dan Laporan Keuangan Tepat Waktu	Semua Kab/Kota, Semua Kecamatan, Semua Kelurahan	100%; 100 %	100%; 100 %	12 Dokumen	12 Dokumen	100 %	100 %	228,500,000	230,150,000	PENDAPATAN ASLI DAERAH (PAD)	Persentase pemenuhan kebutuhan administrasi perkantoran; Persentase pemenuhan layanan sarana dan prasarana kerja	100%; 100 %	230,000,000	
2.16.01.2.02	Administrasi Keuangan Perangkat Daerah											5,741,328,452	5,541,451,944		5,746,500,000			
2.16.01.2.02.07	Koordinasi dan Penyusunan Laporan Keuangan Bulanan/ Triwulanan/ Semesteran SKPD	Persentase pemenuhan kebutuhan administrasi perkantoran; Persentase pemenuhan layanan sarana dan prasarana kerja	Jumlah Laporan Keuangan Bulanan/ Triwulanan/ Semesteran SKPD dan Laporan Keuangan Bulanan/Triwulanan/ Semesteran SKPD	Presentase Pembayaran Gaji, Tunjangan, TPP, luran BPJS dan Laporan Keuangan Tepat Waktu	Semua Kab/Kota, Semua Kecamatan, Semua Kelurahan	100%; 100 %	100%; 100 %	2 Laporan	2 Laporan	100 %	100 %	15,172,500	6,712,500	PENDAPATAN ASLI DAERAH (PAD)	Persentase pemenuhan kebutuhan administrasi perkantoran; Persentase pemenuhan layanan sarana dan prasarana kerja	100%; 100 %	16,500,000	
2.16.01.2.05	Administrasi Kepegawaian Perangkat Daerah											261,524,600	227,304,200		203,300,000			



**Perubahan Program dan Kegiatan Perangkat Daerah
Kabupaten Sleman
Tahun 2023**

Unit Organisasi : 2.16.2.20.2.21.01.0000 DINAS KOMUNIKASI DAN INFORMATIKA

Sub Unit Organisasi : 2.16.2.20.2.21.01.0000 DINAS KOMUNIKASI DAN INFORMATIKA

Kode	Urusan/ Bidang Urusan/ Program/ Kegiatan/ Sub Kegiatan	Indikator Kinerja			Rencana Tahun 2023								Catatan Penting	Prakiraan Maju Rencana Tahun 2024			
		Capaian Program	Keluaran Sub Kegiatan	Hasil Kegiatan	Lokasi Output Kegiatan	Target Capaian Kinerja				Pagu Indikatif (Rp.)		Sumber Dana		Target Capaian Kinerja		Kebutuhan Dana/ Pagu Indikatif (Rp.)	
						Program		Keluaran Sub Kegiatan						Hasil Kegiatan			Tolok Ukur
						Sebelum	Sesudah	Sebelum	Sesudah	Sebelum	Sesudah			Sebelum	Sesudah		
2.16.01.2.03	Pendataan dan Pengolahan Administrasi Kepegawaian	Persentase pemenuhan kebutuhan administrasi perkantoran; Persentase pemenuhan layanan sarana dan prasarana kerja	Jumlah Dokumen Pendataan dan Pengolahan Administrasi Kepegawaian	Presentase Layanan Kepegawaian dan Pembayaran Tenaga non PNS/PHL	Kab. Sleman, Semua Kecamatan, Semua Kelurahan	100%; 100 %	100%; 100 %	1 Dokumen	1 Dokumen	100 %	100 %	231,024,600	196,804,200	PENDAPATAN ASLI DAERAH (PAD)	Persentase pemenuhan kebutuhan administrasi perkantoran; Persentase pemenuhan layanan sarana dan prasarana kerja	100%; 100 %	200,000,000
2.16.01.2.05	Administrasi Kepegawaian Perangkat Daerah											261,524,600	227,304,200		203,300,000		
2.16.01.2.05	Bimbingan Teknis Implementasi Peraturan Perundang-Undangan	Persentase pemenuhan kebutuhan administrasi perkantoran; Persentase pemenuhan layanan sarana dan prasarana kerja	Jumlah Orang yang Mengikuti Bimbingan Teknis Implementasi Peraturan Perundang-Undangan	Presentase Layanan Kepegawaian dan Pembayaran Tenaga non PNS/PHL	Kab. Sleman, Semua Kecamatan, Semua Kelurahan	100%; 100 %	100%; 100 %	15 Orang	15 Orang	100 %	100 %	30,500,000	30,500,000	PENDAPATAN ASLI DAERAH (PAD)	Persentase pemenuhan kebutuhan administrasi perkantoran; Persentase pemenuhan layanan sarana dan prasarana kerja	100%; 100 %	3,300,000
2.16.01.2.06	Administrasi Umum Perangkat Daerah											426,999,100	415,985,000		513,500,000		
2.16.01.2.06	Penyediaan Komponen Instalasi Listrik/Penerangan Bangunan Kantor	Persentase pemenuhan kebutuhan administrasi perkantoran; Persentase pemenuhan layanan sarana dan prasarana kerja	Jumlah Paket Instalasi Listrik/Penerangan Bangunan Kantor yang Disediakan	Presentase Pemenuhan Layanan Administrasi Umum	Semua Kab/Kota, Semua Kecamatan, Semua Kelurahan	100%; 100 %	100%; 100 %	1 Paket	1 Paket	100 %	100 %	5,990,300	5,990,300	PENDAPATAN ASLI DAERAH (PAD)	Persentase pemenuhan kebutuhan administrasi perkantoran; Persentase pemenuhan layanan sarana dan prasarana kerja	100%; 100 %	6,000,000
2.16.01.2.06	Administrasi Umum Perangkat Daerah											426,999,100	415,985,000		513,500,000		
2.16.01.2.06	Penyediaan Bahan Logistik Kantor	Persentase pemenuhan kebutuhan administrasi perkantoran; Persentase pemenuhan layanan sarana dan prasarana kerja	Jumlah Paket Bahan Logistik Kantor yang Disediakan	Presentase Pemenuhan Layanan Administrasi Umum		100%; 100 %	100%; 100 %	1 Paket	1 Paket	100 %	100 %	73,497,950	65,248,850	PENDAPATAN ASLI DAERAH (PAD)	Persentase pemenuhan kebutuhan administrasi perkantoran; Persentase pemenuhan layanan sarana dan prasarana kerja	100%; 100 %	75,000,000
2.16.01.2.06	Administrasi Umum Perangkat Daerah											426,999,100	415,985,000		513,500,000		
2.16.01.2.06	Penyediaan Barang Cetak dan Penggandaan	Persentase pemenuhan kebutuhan administrasi perkantoran; Persentase pemenuhan layanan sarana dan prasarana kerja	Jumlah Paket Barang Cetak dan Penggandaan yang Disediakan	Presentase Pemenuhan Layanan Administrasi Umum	Kab. Sleman, Semua Kecamatan, Semua Kelurahan	100%; 100 %	100%; 100 %	1 Paket	1 Paket	100 %	100 %	11,107,050	11,107,050	PENDAPATAN ASLI DAERAH (PAD)	Persentase pemenuhan kebutuhan administrasi perkantoran; Persentase pemenuhan layanan sarana dan prasarana kerja	100%; 100 %	15,000,000
2.16.01.2.06	Administrasi Umum Perangkat Daerah											426,999,100	415,985,000		513,500,000		
2.16.01.2.06	Fasilitasi Kunjungan Tamu	Persentase pemenuhan kebutuhan administrasi perkantoran; Persentase pemenuhan layanan sarana dan prasarana kerja	Jumlah Laporan Fasilitasi Kunjungan Tamu	Presentase Pemenuhan Layanan Administrasi Umum	Semua Kab/Kota, Semua Kecamatan, Semua Kelurahan	100%; 100 %	100%; 100 %	1 Laporan	1 Laporan	100 %	100 %	12,750,000	12,750,000	PENDAPATAN ASLI DAERAH (PAD)	Persentase pemenuhan kebutuhan administrasi perkantoran; Persentase pemenuhan layanan sarana dan prasarana kerja	100%; 100 %	15,000,000
2.16.01.2.06	Administrasi Umum Perangkat Daerah											426,999,100	415,985,000		513,500,000		



**Perubahan Program dan Kegiatan Perangkat Daerah
Kabupaten Sleman
Tahun 2023**

Unit Organisasi : 2.16.2.20.2.21.01.0000 DINAS KOMUNIKASI DAN INFORMATIKA

Sub Unit Organisasi : 2.16.2.20.2.21.01.0000 DINAS KOMUNIKASI DAN INFORMATIKA

Kode	Urusan/ Bidang Urusan/ Program/ Kegiatan/ Sub Kegiatan	Indikator Kinerja			Rencana Tahun 2023								Catatan Penting	Prakiraan Maju Rencana Tahun 2024			
		Capaian Program	Keluaran Sub Kegiatan	Hasil Kegiatan	Lokasi Output Kegiatan	Target Capaian Kinerja				Pagu Indikatif (Rp.)		Sumber Dana		Target Capaian Kinerja		Kebutuhan Dana/ Pagu Indikatif (Rp.)	
						Program		Keluaran Sub Kegiatan						Hasil Kegiatan			Tolok Ukur
						Sebelum	Sesudah	Sebelum	Sesudah	Sebelum	Sesudah			Sebelum	Sesudah		
2.16.01.2.06.09	Penyelenggaraan Rapat Koordinasi dan Konsultasi SKPD	Persentase pemenuhan kebutuhan administrasi perkantoran; Persentase pemenuhan layanan sarana dan prasarana kerja	Jumlah Laporan Penyelenggaraan Rapat Koordinasi dan Konsultasi SKPD	Presentase Pemenuhan Layanan Administrasi Umum	Kab. Sleman, Semua Kecamatan, Semua Kelurahan	100%; 100 %	100%; 100 %	1 Laporan	1 Laporan	100 %	100 %	299,857,000	299,792,000	PENDAPATAN ASLI DAERAH (PAD)	Persentase pemenuhan kebutuhan administrasi perkantoran; Persentase pemenuhan layanan sarana dan prasarana kerja	100%; 100 %	375,000,000
2.16.01.2.06	Administrasi Umum Perangkat Daerah											426,999,100	415,985,000		513,500,000		
2.16.01.2.06.10	Penatausahaan Arsip Dinamis pada SKPD	Persentase pemenuhan kebutuhan administrasi perkantoran; Persentase pemenuhan layanan sarana dan prasarana kerja	Jumlah Dokumen Penatausahaan Arsip Dinamis pada SKPD	Presentase Pemenuhan Layanan Administrasi Umum	Kab. Sleman, Semua Kecamatan, Semua Kelurahan	100%; 100 %	100%; 100 %	1 Dokumen	1 Dokumen	100 %	100 %	10,645,700	9,745,700	PENDAPATAN ASLI DAERAH (PAD)	Persentase pemenuhan kebutuhan administrasi perkantoran; Persentase pemenuhan layanan sarana dan prasarana kerja	100%; 100 %	12,500,000
2.16.01.2.06	Administrasi Umum Perangkat Daerah											426,999,100	415,985,000		513,500,000		
2.16.01.2.06.11	Dukungan Pelaksanaan Sistem Pemerintahan Berbasis Elektronik pada SKPD	Persentase pemenuhan kebutuhan administrasi perkantoran; Persentase pemenuhan layanan sarana dan prasarana kerja	Jumlah Dokumen Dukungan Pelaksanaan Sistem Pemerintahan Berbasis Elektronik pada SKPD	Presentase Pemenuhan Layanan Administrasi Umum	Kab. Sleman, Semua Kecamatan, Semua Kelurahan	100%; 100 %	100%; 100 %	1 Dokumen	1 Dokumen	100 %	100 %	13,151,100	11,351,100	PENDAPATAN ASLI DAERAH (PAD)	Persentase pemenuhan kebutuhan administrasi perkantoran; Persentase pemenuhan layanan sarana dan prasarana kerja	100%; 100 %	15,000,000
2.16.01.2.08	Penyediaan Jasa Penunjang Urusan Pemerintahan Daerah											12,670,105,600	12,667,362,000		9,260,000,000		
2.16.01.2.08.01	Penyediaan Jasa Surat Menyurat	Persentase pemenuhan kebutuhan administrasi perkantoran; Persentase pemenuhan layanan sarana dan prasarana kerja	Jumlah Laporan Penyediaan Jasa Surat Menyurat	Presentase Pemenuhan Layanan Administrasi Umum	Kab. Sleman, Semua Kecamatan, Semua Kelurahan	100%; 100 %	100%; 100 %	1 Laporan	1 Laporan	100 %	100 %	8,296,200	7,396,200	PENDAPATAN ASLI DAERAH (PAD)	Persentase pemenuhan kebutuhan administrasi perkantoran; Persentase pemenuhan layanan sarana dan prasarana kerja	100%; 100 %	10,000,000
2.16.01.2.08	Penyediaan Jasa Penunjang Urusan Pemerintahan Daerah											12,670,105,600	12,667,362,000		9,260,000,000		
2.16.01.2.08.02	Penyediaan Jasa Komunikasi, Sumber Daya Air dan Listrik	Persentase pemenuhan kebutuhan administrasi perkantoran; Persentase pemenuhan layanan sarana dan prasarana kerja	Jumlah Laporan Penyediaan Jasa Komunikasi, Sumber Daya Air dan Listrik yang Disediakan	Presentase Pemenuhan Layanan Administrasi Umum	Semua Kab/Kota, Semua Kecamatan, Semua Kelurahan	100%; 100 %	100%; 100 %	1 Laporan	1 Laporan	100 %	100 %	12,418,840,000	12,404,010,000	PENDAPATAN ASLI DAERAH (PAD)	Persentase pemenuhan kebutuhan administrasi perkantoran; Persentase pemenuhan layanan sarana dan prasarana kerja	100%; 100 %	9,000,000,000
2.16.01.2.08.04	Penyediaan Jasa Pelayanan Umum Kantor	Persentase pemenuhan kebutuhan administrasi perkantoran; Persentase pemenuhan layanan sarana dan prasarana kerja	Jumlah Laporan Penyediaan Jasa Pelayanan Umum Kantor yang Disediakan	Presentase Pemenuhan Layanan Administrasi Umum	Kab. Sleman, Semua Kecamatan, Semua Kelurahan	100%; 100 %	100%; 100 %	1 Laporan	1 Laporan	100 %	100 %	242,969,400	255,955,800	PENDAPATAN ASLI DAERAH (PAD)	Persentase pemenuhan kebutuhan administrasi perkantoran; Persentase pemenuhan layanan sarana dan prasarana kerja	100%; 100 %	250,000,000
2.16.01.2.09	Pemeliharaan Barang Milik Daerah Penunjang Urusan Pemerintahan Daerah											581,445,000	674,045,000		384,100,000		



**Perubahan Program dan Kegiatan Perangkat Daerah
Kabupaten Sleman
Tahun 2023**

Unit Organisasi : 2.16.2.20.2.21.01.0000 DINAS KOMUNIKASI DAN INFORMATIKA

Sub Unit Organisasi : 2.16.2.20.2.21.01.0000 DINAS KOMUNIKASI DAN INFORMATIKA

Kode	Urusan/ Bidang Urusan/ Program/ Kegiatan/ Sub Kegiatan	Indikator Kinerja			Rencana Tahun 2023								Catatan Penting	Prakiraan Maju Rencana Tahun 2024			
		Capaian Program	Keluaran Sub Kegiatan	Hasil Kegiatan	Lokasi Output Kegiatan	Target Capaian Kinerja				Pagu Indikatif (Rp.)		Sumber Dana		Target Capaian Kinerja		Kebutuhan Dana/ Pagu Indikatif (Rp.)	
						Program		Keluaran Sub Kegiatan						Hasil Kegiatan			Tolok Ukur
						Sebelum	Sesudah	Sebelum	Sesudah	Sebelum	Sesudah			Sebelum	Sesudah		
2.16.01.2.09.02	Penyediaan Jasa Pemeliharaan, Biaya Pemeliharaan, Pajak dan Perizinan Kendaraan Dinas Operasional atau Lapangan	Persentase pemenuhan kebutuhan administrasi perkantoran; Persentase pemenuhan layanan sarana dan prasarana kerja	Jumlah Kendaraan Dinas Operasional atau Lapangan yang Dipelihara dan dibayarkan Pajak dan Perizinannya	Presentase Pemenuhan Kebutuhan Pemeliharaan BMD	Kab. Sleman, Semua Kecamatan, Semua Kelurahan	100%; 100 %	100%; 100 %	17 Unit	17 Unit	100 %	100 %	319,140,000	319,140,000	PENDAPATAN ASLI DAERAH (PAD)	Persentase pemenuhan kebutuhan administrasi perkantoran; Persentase pemenuhan layanan sarana dan prasarana kerja	100%; 100 %	275,000,000
2.16.01.2.09	Pemeliharaan Barang Milik Daerah Penunjang Urusan Pemerintahan Daerah											581,445,000	674,045,000		384,100,000		
2.16.01.2.09.05	Pemeliharaan Mebel	Persentase pemenuhan kebutuhan administrasi perkantoran; Persentase pemenuhan layanan sarana dan prasarana kerja	Jumlah Mebel yang Dipelihara	Presentase Pemenuhan Kebutuhan Pemeliharaan BMD	Kab. Sleman, Semua Kecamatan, Semua Kelurahan	100%; 100 %	100%; 100 %	4 Unit	4 Unit	100 %	100 %	6,045,000	19,645,000	PENDAPATAN ASLI DAERAH (PAD)	Persentase pemenuhan kebutuhan administrasi perkantoran; Persentase pemenuhan layanan sarana dan prasarana kerja	100%; 100 %	6,600,000
2.16.01.2.09.06	Pemeliharaan Peralatan dan Mesin Lainnya	Persentase pemenuhan kebutuhan administrasi perkantoran; Persentase pemenuhan layanan sarana dan prasarana kerja	Jumlah Peralatan dan Mesin Lainnya yang Dipelihara	Presentase Pemenuhan Kebutuhan Pemeliharaan BMD	Kab. Sleman, Semua Kecamatan, Semua Kelurahan	100%; 100 %	100%; 100 %	5 Unit	5 Unit	100 %	100 %	60,260,000	60,260,000	PENDAPATAN ASLI DAERAH (PAD)	Persentase pemenuhan kebutuhan administrasi perkantoran; Persentase pemenuhan layanan sarana dan prasarana kerja	100%; 100 %	30,000,000
2.16.01.2.09	Pemeliharaan Barang Milik Daerah Penunjang Urusan Pemerintahan Daerah											581,445,000	674,045,000		384,100,000		
2.16.01.2.09.09	Pemeliharaan/Rehabilitasi Gedung Kantor dan Bangunan Lainnya	Persentase pemenuhan kebutuhan administrasi perkantoran; Persentase pemenuhan layanan sarana dan prasarana kerja	Jumlah Gedung Kantor dan Bangunan Lainnya yang Dipelihara/Direhabilitasi	Presentase Pemenuhan Kebutuhan Pemeliharaan BMD	Kab. Sleman, Semua Kecamatan, Semua Kelurahan	100%; 100 %	100%; 100 %	1 Unit	1 Unit	100 %	100 %	196,000,000	275,000,000	PENDAPATAN ASLI DAERAH (PAD)	Persentase pemenuhan kebutuhan administrasi perkantoran; Persentase pemenuhan layanan sarana dan prasarana kerja	100%; 100 %	72,500,000
2.16.02.2.01	Pengelolaan Informasi dan Komunikasi Publik Pemerintah Daerah Kabupaten/Kota											3,049,872,900	3,095,829,208		2,887,254,350		
2.16.02.2.01.04	Pengelolaan Konten dan Perencanaan Media Komunikasi Publik	Persentase aduan masyarakat terlayani; Persentase masyarakat yang menjadi sasaran penyebaran informasi publik mengetahui kebijakan dan program prioritas pemerintah dan pemerintah daerah kabupaten	Jumlah Dokumen Hasil Pengelolaan Konten dan Perencanaan Media Komunikasi Publik	Presentase Informasi dan Aduan Masyarakat Ditindaklanjuti	Kab. Sleman, Semua Kecamatan, Semua Kelurahan	100;80 %	100;80 %	3 Dokumen	3 Dokumen	80 %	80 %	605,070,200	369,334,708	PENDAPATAN ASLI DAERAH (PAD)	Persentase aduan masyarakat terlayani; Persentase masyarakat yang menjadi sasaran penyebaran informasi publik mengetahui kebijakan dan program prioritas pemerintah dan pemerintah daerah kabupaten	100;80 %	600,000,000



**Perubahan Program dan Kegiatan Perangkat Daerah
Kabupaten Sleman
Tahun 2023**

Unit Organisasi : 2.16.2.20.2.21.01.0000 DINAS KOMUNIKASI DAN INFORMATIKA

Sub Unit Organisasi : 2.16.2.20.2.21.01.0000 DINAS KOMUNIKASI DAN INFORMATIKA

Kode	Urusan/ Bidang Urusan/ Program/ Kegiatan/ Sub Kegiatan	Indikator Kinerja			Rencana Tahun 2023								Catatan Penting	Prakiraan Maju Rencana Tahun 2024				
		Capaian Program	Keluaran Sub Kegiatan	Hasil Kegiatan	Lokasi Output Kegiatan	Target Capaian Kinerja						Pagu Indikatif (Rp.)		Sumber Dana	Target Capaian Kinerja		Kebutuhan Dana/ Pagu Indikatif (Rp.)	
						Program		Keluaran Sub Kegiatan		Hasil Kegiatan					Tolok Ukur	Target		
						Sebelum	Sesudah	Sebelum	Sesudah	Sebelum	Sesudah	Sebelum						Sesudah
2.16.02.2.01.06	Pelayanan Informasi Publik	Persentase aduan masyarakat terlayani;Persentase masyarakat yang menjadi sasaran penyebaran informasi publik mengetahui kebijakan dan program prioritas pemerintah dan pemerintah daerah kabupaten	Jumlah Dokumen Hasil Pelayanan Informasi Publik	Presentase Informasi dan Aduan Masyarakat Ditindaklanjuti	Kab. Sleman, Semua Kecamatan, Semua Kelurahan	100;80 %	100;80 %	5 Dokumen	5 Dokumen	80 %	80 %	29,912,500	22,862,500	PENDAPATAN ASLI DAERAH (PAD)	Persentase aduan masyarakat terlayani;Persentase masyarakat yang menjadi sasaran penyebaran informasi publik mengetahui kebijakan dan program prioritas pemerintah dan pemerintah daerah kabupaten	100;80 %	31,000,000	
2.16.02.2.01	Pengelolaan Informasi dan Komunikasi Publik Pemerintah Daerah Kabupaten/Kota											3,049,872,900	3,095,829,208	2,887,254,350				
2.16.02.2.01.07	Layanan Hubungan Media	Persentase aduan masyarakat terlayani;Persentase masyarakat yang menjadi sasaran penyebaran informasi publik mengetahui kebijakan dan program prioritas pemerintah dan pemerintah daerah kabupaten	Jumlah Layanan Hubungan Media	Presentase Informasi dan Aduan Masyarakat Ditindaklanjuti	Kab. Sleman, Semua Kecamatan, Semua Kelurahan	100;80 %	100;80 %	2 Layanan	2 Layanan	80 %	80 %	1,845,778,200	2,166,471,000	PENDAPATAN ASLI DAERAH (PAD)	Persentase aduan masyarakat terlayani;Persentase masyarakat yang menjadi sasaran penyebaran informasi publik mengetahui kebijakan dan program prioritas pemerintah dan pemerintah daerah kabupaten	100;80 %	1,717,075,800	
2.16.02.2.01	Pengelolaan Informasi dan Komunikasi Publik Pemerintah Daerah Kabupaten/Kota											3,049,872,900	3,095,829,208	2,887,254,350				
2.16.02.2.01.09	Manajemen Komunikasi Krisis	Persentase aduan masyarakat terlayani;Persentase masyarakat yang menjadi sasaran penyebaran informasi publik mengetahui kebijakan dan program prioritas pemerintah dan pemerintah daerah kabupaten	Jumlah Dokumen Hasil Pelaksanaan Manajemen Komunikasi Krisis	Presentase Informasi dan Aduan Masyarakat Ditindaklanjuti	Kab. Sleman, Semua Kecamatan, Semua Kelurahan	100;80 %	100;80 %	1 Dokumen	1 Dokumen	80 %	80 %	421,980,400	390,029,400	PENDAPATAN ASLI DAERAH (PAD)	Persentase aduan masyarakat terlayani;Persentase masyarakat yang menjadi sasaran penyebaran informasi publik mengetahui kebijakan dan program prioritas pemerintah dan pemerintah daerah kabupaten	100;80 %	464,178,550	



**Perubahan Program dan Kegiatan Perangkat Daerah
Kabupaten Sleman
Tahun 2023**

Unit Organisasi : 2.16.2.20.2.21.01.0000 DINAS KOMUNIKASI DAN INFORMATIKA

Sub Unit Organisasi : 2.16.2.20.2.21.01.0000 DINAS KOMUNIKASI DAN INFORMATIKA

Kode	Urusan/ Bidang Urusan/ Program/ Kegiatan/ Sub Kegiatan	Indikator Kinerja			Rencana Tahun 2023								Catatan Penting	Prakiraan Maju Rencana Tahun 2024				
		Capaian Program	Keluaran Sub Kegiatan	Hasil Kegiatan	Lokasi Output Kegiatan	Target Capaian Kinerja						Pagu Indikatif (Rp.)		Sumber Dana	Target Capaian Kinerja		Kebutuhan Dana/ Pagu Indikatif (Rp.)	
						Program		Keluaran Sub Kegiatan		Hasil Kegiatan					Tolok Ukur	Target		
						Sebelum	Sesudah	Sebelum	Sesudah	Sebelum	Sesudah	Sebelum						Sesudah
2.16.02.1.10	Penguatan Kapasitas Sumber Daya Komunikasi Publik	Persentase aduan masyarakat terlayani; Persentase masyarakat yang menjadi sasaran penyebaran informasi publik mengetahui kebijakan dan program prioritas pemerintah dan pemerintah daerah kabupaten	Jumlah Sumber Daya Komunikasi Publik yang Meningkatkan Kapasitasnya	Persentase Informasi dan Aduan Masyarakat Ditindaklanjuti	Kab. Sleman, Semua Kecamatan, Semua Kelurahan	100;80 %	100;80 %	50 Orang	50 Orang	80 %	80 %	21,000,000	21,000,000	PENDAPATAN ASLI DAERAH (PAD)	Persentase aduan masyarakat terlayani; Persentase masyarakat yang menjadi sasaran penyebaran informasi publik mengetahui kebijakan dan program prioritas pemerintah dan pemerintah daerah kabupaten	100;80 %	25,000,000	
2.16.02.1	Pengelolaan Informasi dan Komunikasi Publik Pemerintah Daerah Kabupaten/Kota											3,049,872,900	3,095,829,208	2,887,254,350				
2.16.02.1.12	Penyelenggaraan Hubungan Masyarakat, Media dan Kemitraan Komunitas	Persentase aduan masyarakat terlayani; Persentase masyarakat yang menjadi sasaran penyebaran informasi publik mengetahui kebijakan dan program prioritas pemerintah dan pemerintah daerah kabupaten	Jumlah Dokumen Kemitraan dengan Masyarakat, Media dan Komunitas dalam Mendiseminasikan Informasi Program atau Kebijakan	Persentase Informasi dan Aduan Masyarakat Ditindaklanjuti	Kab. Sleman, Semua Kecamatan, Semua Kelurahan	100;80 %	100;80 %	2 Dokumen	2 Dokumen	80 %	80 %	126,131,600	126,131,600	PENDAPATAN ASLI DAERAH (PAD)	Persentase aduan masyarakat terlayani; Persentase masyarakat yang menjadi sasaran penyebaran informasi publik mengetahui kebijakan dan program prioritas pemerintah dan pemerintah daerah kabupaten	100;80 %	50,000,000	
2.16.03	PROGRAM PENGELOLAAN APLIKASI INFORMATIKA											11,038,520,300	10,459,651,900	6,080,000,000				
2.16.03.1	Pengelolaan Nama Domain yang Telah Ditetapkan oleh Pemerintah Pusat dan Sub Domain di Lingkup Pemerintah Daerah Kabupaten/Kota											2,276,634,400	2,137,364,400	1,400,000,000				
2.16.03.1.03	Penyelenggaraan Sistem Jaringan Intra Pemerintah Daerah	Persentase layanan publik yang diselenggarakan secara online dan terintegrasi; Persentase perangkat daerah yang terhubung dengan akses internet yang disediakan oleh Dinas Kominfo; Persentase padukuhun yang telah terhubung dengan jaringan internet	Jumlah Sistem Jaringan Intra Pemerintah Daerah	Persentase Infrastruktur Jaringan Komputer	Kab. Sleman, Semua Kecamatan, Semua Kelurahan	58%;100%100%	58%;100%100%	6 Unit	36 Unit	10 %	10 %	2,276,634,400	2,137,364,400	PENDAPATAN ASLI DAERAH (PAD)	Persentase layanan publik yang diselenggarakan secara online dan terintegrasi; Persentase perangkat daerah yang terhubung dengan akses internet yang disediakan oleh Dinas Kominfo; Persentase padukuhun yang telah terhubung dengan jaringan internet	58%;100%100%	1,400,000,000	
2.16.03.2	Pengelolaan E-government di Lingkup Pemerintah Daerah Kabupaten/Kota											8,761,885,900	8,322,287,500	4,680,000,000				



**Perubahan Program dan Kegiatan Perangkat Daerah
Kabupaten Sleman
Tahun 2023**

Unit Organisasi : 2.16.2.20.2.21.01.0000 DINAS KOMUNIKASI DAN INFORMATIKA

Sub Unit Organisasi : 2.16.2.20.2.21.01.0000 DINAS KOMUNIKASI DAN INFORMATIKA

Kode	Urusan/ Bidang Urusan/ Program/ Kegiatan/ Sub Kegiatan	Indikator Kinerja			Rencana Tahun 2023								Catatan Penting	Prakiraan Maju Rencana Tahun 2024				
		Capaian Program	Keluaran Sub Kegiatan	Hasil Kegiatan	Lokasi Output Kegiatan	Target Capaian Kinerja						Pagu Indikatif (Rp.)		Sumber Dana	Target Capaian Kinerja		Kebutuhan Dana/ Pagu Indikatif (Rp.)	
						Program		Keluaran Sub Kegiatan		Hasil Kegiatan					Tolok Ukur	Target		
						Sebelum	Sesudah	Sebelum	Sesudah	Sebelum	Sesudah	Sebelum						Sesudah
2.16.03.2.01	Penatalaksanaan dan Pengawasan E-government dalam Penyelenggaraan Pemerintahan Daerah Kabupaten/Kota	Persentase layanan publik yang diselenggarakan secara online dan terintegrasi perangkat daerah yang terhubung dengan akses internet yang disediakan oleh Dinas Kominfo padukuhan yang telah terhubung dengan jaringan internet	Jumlah Dokumen Hasil Penatalaksanaan dan Pengawasan E-Government dalam Penyelenggaraan Pemerintahan Daerah Kabupaten/Kota	Cakupan Pengelolaan Jaringan Komputer, Layanan Berbasis Digital dan Layanan Terintegrasi	Kab. Sleman, Semua Kecamatan, Semua Kelurahan	58%;100%100%	58%;100%100%	1 Dokumen	1 Dokumen	90 %	90 %	476,223,000	367,423,000	PENDAPATAN ASLI DAERAH (PAD)	Persentase layanan publik yang diselenggarakan secara online dan terintegrasi perangkat daerah yang terhubung dengan akses internet yang disediakan oleh Dinas Kominfo padukuhan yang telah terhubung dengan jaringan internet	58%;100%100%	320,000,000	
2.16.03.2.02	Pengelolaan E-government di Lingkup Pemerintah Daerah Kabupaten/Kota											8,761,885,900	8,322,287,500	4,680,000,000				
2.16.03.2.03	Pengelolaan Pusat Data Pemerintahan Daerah	Persentase layanan publik yang diselenggarakan secara online dan terintegrasi perangkat daerah yang terhubung dengan akses internet yang disediakan oleh Dinas Kominfo padukuhan yang telah terhubung dengan jaringan internet	Jumlah Pusat Data Pemerintahan Daerah yang dikelola	Cakupan Pengelolaan Jaringan Komputer, Layanan Berbasis Digital dan Layanan Terintegrasi	Semua Kab/Kota, Semua Kecamatan, Semua Kelurahan	58%;100%100%	58%;100%100%	1 Unit	1 Unit	90 %	90 %	5,108,199,800	5,067,839,800	PENDAPATAN ASLI DAERAH (PAD)	Persentase layanan publik yang diselenggarakan secara online dan terintegrasi perangkat daerah yang terhubung dengan akses internet yang disediakan oleh Dinas Kominfo padukuhan yang telah terhubung dengan jaringan internet	58%;100%100%	1,100,000,000	
2.16.03.2.04	Penyelenggaraan Sistem Komunikasi Intra Pemerintah Daerah	Persentase layanan publik yang diselenggarakan secara online dan terintegrasi perangkat daerah yang terhubung dengan akses internet yang disediakan oleh Dinas Kominfo padukuhan yang telah terhubung dengan jaringan internet	Jumlah Dokumen Hasil Penyelenggaraan Sistem Komunikasi Intra Pemerintah Daerah	Cakupan Pengelolaan Jaringan Komputer, Layanan Berbasis Digital dan Layanan Terintegrasi	Semua Kab/Kota, Semua Kecamatan, Semua Kelurahan	58%;100%100%	58%;100%100%	14 Dokumen	14 Dokumen	90 %	90 %	1,552,881,600	1,528,399,200	PENDAPATAN ASLI DAERAH (PAD)	Persentase layanan publik yang diselenggarakan secara online dan terintegrasi perangkat daerah yang terhubung dengan akses internet yang disediakan oleh Dinas Kominfo padukuhan yang telah terhubung dengan jaringan internet	58%;100%100%	1,600,000,000	
2.16.03.2.05	Pengelolaan E-government di Lingkup Pemerintah Daerah Kabupaten/Kota											8,761,885,900	8,322,287,500	4,680,000,000				



**Perubahan Program dan Kegiatan Perangkat Daerah
Kabupaten Sleman
Tahun 2023**

Unit Organisasi : 2.16.2.20.2.21.01.0000 DINAS KOMUNIKASI DAN INFORMATIKA

Sub Unit Organisasi : 2.16.2.20.2.21.01.0000 DINAS KOMUNIKASI DAN INFORMATIKA

Kode	Urusan/ Bidang Urusan/ Program/ Kegiatan/ Sub Kegiatan	Indikator Kinerja			Rencana Tahun 2023								Catatan Penting	Prakiraan Maju Rencana Tahun 2024				
		Capaian Program	Keluaran Sub Kegiatan	Hasil Kegiatan	Lokasi Output Kegiatan	Target Capaian Kinerja				Pagu Indikatif (Rp.)		Sumber Dana		Target Capaian Kinerja		Kebutuhan Dana/ Pagu Indikatif (Rp.)		
						Program		Keluaran Sub Kegiatan		Hasil Kegiatan				Sebelum	Sesudah		Tolok Ukur	Target
						Sebelum	Sesudah	Sebelum	Sesudah	Sebelum	Sesudah							
2.16.03.2.06	Koordinasi dan Sinkronisasi Data dan Informasi Elektronik	Persentase layanan publik yang diselenggarakan secara online dan terintegrasi dengan akses internet yang disediakan oleh Dinas Kominfo padukuhan yang telah terhubung dengan jaringan internet	Jumlah Perangkat Daerah yang Menerapkan Koordinasi dan Sinkronisasi Data dan Informasi Elektronik	Cakupan Pengelolaan Jaringan Komputer, Layanan Berbasis Digital dan Layanan Terintegrasi	Semua Kab/Kota, Semua Kecamatan, Semua Kelurahan	58%;100%100%	58%;100%100%	50 Perangkat Daerah	50 Perangkat Daerah	90 %	90 %	132,687,900	121,247,900	PENDAPATAN ASLI DAERAH (PAD)	Persentase layanan publik yang diselenggarakan secara online dan terintegrasi dengan akses internet yang disediakan oleh Dinas Kominfo padukuhan yang telah terhubung dengan jaringan internet	58%;100%100%	110,000,000	
2.16.03.2.07	Pengembangan Aplikasi dan Proses Bisnis Pemerintahan Berbasis Elektronik	Persentase layanan publik yang diselenggarakan secara online dan terintegrasi dengan akses internet yang disediakan oleh Dinas Kominfo padukuhan yang telah terhubung dengan jaringan internet	Jumlah Aplikasi dan Proses Bisnis Pemerintahan Berbasis Elektronik yang Dikembangkan	Cakupan Pengelolaan Jaringan Komputer, Layanan Berbasis Digital dan Layanan Terintegrasi	Kab. Sleman, Semua Kecamatan, Semua Kelurahan	58%;100%100%	58%;100%100%	1 Unit	1 Unit	90 %	90 %	746,055,600	711,185,600	PENDAPATAN ASLI DAERAH (PAD)	Persentase layanan publik yang diselenggarakan secara online dan terintegrasi dengan akses internet yang disediakan oleh Dinas Kominfo padukuhan yang telah terhubung dengan jaringan internet	58%;100%100%	800,000,000	
2.16.03.2.02	Pengelolaan E-government di Lingkup Pemerintah Daerah Kabupaten/Kota										8,761,885,900	8,322,287,500		4,680,000,000				
2.16.03.2.10	Pengembangan dan Pengelolaan Sumber Daya Teknologi Informasi dan Komunikasi Pemerintah Daerah	Persentase layanan publik yang diselenggarakan secara online dan terintegrasi dengan akses internet yang disediakan oleh Dinas Kominfo padukuhan yang telah terhubung dengan jaringan internet	Jumlah Dokumen Pelaksanaan Pengembangan dan Pengelolaan Sumber Daya Teknologi Informasi dan Komunikasi Pemerintah Daerah	Cakupan Pengelolaan Jaringan Komputer, Layanan Berbasis Digital dan Layanan Terintegrasi	Kab. Sleman, Semua Kecamatan, Semua Kelurahan	58%;100%100%	58%;100%100%	1 Dokumen	1 Dokumen	90 %	90 %	745,838,000	526,192,000	PENDAPATAN ASLI DAERAH (PAD)	Persentase layanan publik yang diselenggarakan secara online dan terintegrasi dengan akses internet yang disediakan oleh Dinas Kominfo padukuhan yang telah terhubung dengan jaringan internet	58%;100%100%	750,000,000	
2.20	URUSAN PEMERINTAHAN BIDANG STATISTIK										517,549,500	490,970,400		410,000,000				
2.20.02	PROGRAM PENYELENGGARAAN STATISTIK SEKTORAL										517,549,500	490,970,400		410,000,000				
2.20.02.1	Penyelenggaraan Statistik Sektoral di Lingkup Daerah Kabupaten/Kota										517,549,500	490,970,400		410,000,000				



**Perubahan Program dan Kegiatan Perangkat Daerah
Kabupaten Sleman
Tahun 2023**

Unit Organisasi : 2.16.2.20.2.21.01.0000 DINAS KOMUNIKASI DAN INFORMATIKA

Sub Unit Organisasi : 2.16.2.20.2.21.01.0000 DINAS KOMUNIKASI DAN INFORMATIKA

Kode	Urusan/ Bidang Urusan/ Program/ Kegiatan/ Sub Kegiatan	Indikator Kinerja			Rencana Tahun 2023										Catatan Penting	Prakiraan Maju Rencana Tahun 2024				
		Capaian Program	Keluaran Sub Kegiatan	Hasil Kegiatan	Lokasi Output Kegiatan	Target Capaian Kinerja						Pagu Indikatif (Rp.)		Sumber Dana		Target Capaian Kinerja		Kebutuhan Dana/ Pagu Indikatif (Rp.)		
						Program		Keluaran Sub Kegiatan		Hasil Kegiatan		Sebelum	Sesudah			Sebelum	Sesudah		Tolok Ukur	Target
						Sebelum	Sesudah	Sebelum	Sesudah	Sebelum	Sesudah									
2.02.01	Koordinasi dan Sinkronisasi Pengumpulan, Pengolahan, Analisis dan Diseminasi Data Statistik Sektoral	Persentase perangkat daerah yang menggunakan data statistik dalam menyusun perencanaan pembangunan daerah; Persentase perangkat daerah yang menggunakan data statistik dalam melakukan evaluasi pembangunan daerah; Persentasi pelaksanaan dan pengelolaan Satu Data Sleman	Jumlah Dokumen Koordinasi dan Sinkronisasi Pengumpulan, Pengolahan, Analisis dan Diseminasi Data Statistik Sektoral	Ketersediaan Data Statistik Sektoral	Kab. Sleman, Semua Kecamatan, Semua Kelurahan	100%;100%;100%	100%;100%;100%	3 Dokumen	3 Dokumen	4 Kegiatan	4 Kegiatan	209,674,900	193,050,200	PENDAPATAN ASLI DAERAH (PAD)	Persentase perangkat daerah yang menggunakan data statistik dalam menyusun perencanaan pembangunan daerah; Persentase perangkat daerah yang menggunakan data statistik dalam melakukan evaluasi pembangunan daerah; Persentasi pelaksanaan dan pengelolaan Satu Data Sleman	100%;100%;100%	250,000,000			
2.02.01	Penyelenggaraan Statistik Sektoral di Lingkup Daerah Kabupaten/Kota										517,549,500	490,970,400			410,000,000					
2.02.02	Peningkatan Kapasitas SDM Pemerintah Daerah dalam Peningkatan Mutu Statistik Daerah yang Terintegrasi	Persentase perangkat daerah yang menggunakan data statistik dalam menyusun perencanaan pembangunan daerah; Persentase perangkat daerah yang menggunakan data statistik dalam melakukan evaluasi pembangunan daerah; Persentasi pelaksanaan dan pengelolaan Satu Data Sleman	Jumlah SDM yang Meningkat Kapasitasnya dalam Peningkatan Mutu Statistik Daerah yang Terintegrasi	Ketersediaan Data Statistik Sektoral	Semua Kab/Kota, Semua Kecamatan, Semua Kelurahan	100%;100%;100%	100%;100%;100%	46 Orang	46 Orang	4 Kegiatan	4 Kegiatan	21,712,400	15,312,400	PENDAPATAN ASLI DAERAH (PAD)	Persentase perangkat daerah yang menggunakan data statistik dalam menyusun perencanaan pembangunan daerah; Persentase perangkat daerah yang menggunakan data statistik dalam melakukan evaluasi pembangunan daerah; Persentasi pelaksanaan dan pengelolaan Satu Data Sleman	100%;100%;100%	25,000,000			



**Perubahan Program dan Kegiatan Perangkat Daerah
Kabupaten Sleman
Tahun 2023**

Unit Organisasi : 2.16.2.20.2.21.01.0000 DINAS KOMUNIKASI DAN INFORMATIKA

Sub Unit Organisasi : 2.16.2.20.2.21.01.0000 DINAS KOMUNIKASI DAN INFORMATIKA

Kode	Urusan/ Bidang Urusan/ Program/ Kegiatan/ Sub Kegiatan	Indikator Kinerja			Rencana Tahun 2023								Catatan Penting	Prakiraan Maju Rencana Tahun 2024				
		Capaian Program	Keluaran Sub Kegiatan	Hasil Kegiatan	Lokasi Output Kegiatan	Target Capaian Kinerja				Pagu Indikatif (Rp.)		Sumber Dana		Target Capaian Kinerja		Kebutuhan Dana/ Pagu Indikatif (Rp.)		
						Program		Keluaran Sub Kegiatan		Hasil Kegiatan				Sebelum	Sesudah		Tolok Ukur	Target
						Sebelum	Sesudah	Sebelum	Sesudah	Sebelum	Sesudah							
2 21 02		PROGRAM PENYELENGGARAAN PERSANDIAN UNTUK PENGAMANAN INFORMASI								294,342,200	291,942,200			327,800,000				
2 21 02	2.0 1	Penyelenggaraan Persandian untuk Pengamanan Informasi Pemerintah Daerah Kabupaten/Kota								294,342,200	291,942,200			327,800,000				
2 21 02	2.0 1 04	Penyediaan Layanan Keamanan Informasi Pemerintah Daerah Kabupaten/Kota	Tingkat keamanan informasi pemerintah	Jumlah Perangkat Daerah yang Telah Menggunakan Layanan Keamanan Informasi	Presentase Layanan Persandian Sesuai Standar Pelayanan	Kab. Sleman, Semua Kecamatan, Semua Kelurahan	85 %	85 %	48 Perangkat Daerah	48 Perangkat Daerah	90 %	90 %	294,342,200	291,942,200	PENDAPATAN ASLI DAERAH (PAD)	Tingkat keamanan informasi pemerintah	85 %	327,800,000
2 22		URUSAN PEMERINTAHAN BIDANG KEBUDAYAAN								1,400,000,000	1,400,000,000			14,000,000				
2 22 08		PROGRAM PENYELENGGARAAN KEISTIMEWAAN YOGYAKARTA URUSAN KEBUDAYAAN								1,400,000,000	1,400,000,000			14,000,000				
2 22 08	5.0 4	Sarana Prasarana Keistimewaan Urusan Kebudayaan								1,400,000,000	1,400,000,000			14,000,000				
2 22 08	5.0 4 02	Pembangunan Ekosistem Kultural DIY Berbasis Digital	Presentase Pembangunan Ekosistem Kultural DIY Berbasis Digital di Padukuhan	Jumlah Ekosistem Kultural DIY Berbasis Digital yang Dibangun	Terlaksananya Pembangunan Ekosistem Kultural DIY Berbasis Digital		90 %	90 %	48 Objek	48 Objek	90 %	90 %	1,400,000,000	1,400,000,000	Dana Keistimewaan DIY	Presentase Pembangunan Ekosistem Kultural DIY Berbasis Digital di Padukuhan	90 %	14,000,000
TOTAL								36,021,086,352	35,283,562,752					25,869,154,350				



**Perubahan Program dan Kegiatan Perangkat Daerah
Kabupaten Sleman
Tahun 2023**

Unit Organisasi : 2.17.0.00.0.00.01.0000 DINAS KOPERASI, USAHA KECIL DAN MENENGAH

Sub Unit Organisasi : 2.17.0.00.0.00.01.0000 DINAS KOPERASI, USAHA KECIL DAN MENENGAH

Kode	Urusan/ Bidang Urusan/ Program/ Kegiatan/ Sub Kegiatan	Indikator Kinerja			Rencana Tahun 2023								Catatan Penting	Prakiraan Maju Rencana Tahun 2024				
		Capaian Program	Keluaran Sub Kegiatan	Hasil Kegiatan	Lokasi Output Kegiatan	Target Capaian Kinerja				Pagu Indikatif (Rp.)		Sumber Dana		Target Capaian Kinerja		Kebutuhan Dana/ Pagu Indikatif (Rp.)		
						Program		Keluaran Sub Kegiatan		Hasil Kegiatan				Sebelum	Sesudah		Tolok Ukur	Target
						Sebelum	Sesudah	Sebelum	Sesudah	Sebelum	Sesudah							
2.17.01.2.01.05	Koordinasi dan Penyusunan Perubahan DPA-SKPD	Persentase pemenuhan kebutuhan administrasi perkantoran; Persentase pemenuhan layanan sarana dan prasarana kerja	Jumlah Dokumen Perubahan DPA-SKPD dan Laporan Hasil Koordinasi Penyusunan Dokumen Perubahan DPA-SKPD	Persentase penyusunan dokumen perencanaan, panganggaran dan evaluasi kinerja perangkat daerah dilaksanakan tepat waktu	Kab. Sleman, Semua Kecamatan, Semua Kelurahan	100%; 100 %	100%; 100 %	2 Dokumen	2 Dokumen	100 %	100 %	2,852,100	2,402,100	PENDAPATAN ASLI DAERAH (PAD)	Persentase pemenuhan kebutuhan administrasi perkantoran; Persentase pemenuhan layanan sarana dan prasarana kerja	100%; 100 %	3,137,585	
2.17.01.2.01	Perencanaan, Penganggaran, dan Evaluasi Kinerja Perangkat Daerah											41,417,475	30,092,475	92,644,959				
2.17.01.2.01.07	Evaluasi Kinerja Perangkat Daerah	Persentase pemenuhan kebutuhan administrasi perkantoran; Persentase pemenuhan layanan sarana dan prasarana kerja	Jumlah Laporan Evaluasi Kinerja Perangkat Daerah	Persentase penyusunan dokumen perencanaan, panganggaran dan evaluasi kinerja perangkat daerah dilaksanakan tepat waktu	Kab. Sleman, Semua Kecamatan, Semua Kelurahan	100%; 100 %	100%; 100 %	18 Laporan	18 Laporan	100 %	100 %	11,012,400	8,762,400	PENDAPATAN ASLI DAERAH (PAD)	Persentase pemenuhan kebutuhan administrasi perkantoran; Persentase pemenuhan layanan sarana dan prasarana kerja	100%; 100 %	12,113,750	
2.17.01.2.02	Administrasi Keuangan Perangkat Daerah											4,595,040,806	4,303,340,806	3,179,283,691				
2.17.01.2.02.01	Penyediaan Gaji dan Tunjangan ASN	Persentase pemenuhan kebutuhan administrasi perkantoran; Persentase pemenuhan layanan sarana dan prasarana kerja	Jumlah Orang yang Menerima Gaji dan Tunjangan ASN	Persentase dokumen laporan keuangan disampaikan tepat waktu	Kab. Sleman, Semua Kecamatan, Semua Kelurahan	100%; 100 %	100%; 100 %	32 Orang/bulan	32 Orang/bulan	100 %	100 %	4,413,510,606	4,128,295,606	PENDAPATAN ASLI DAERAH (PAD)	Persentase pemenuhan kebutuhan administrasi perkantoran; Persentase pemenuhan layanan sarana dan prasarana kerja	100%; 100 %	2,983,670,004	
2.17.01.2.02.03	Pelaksanaan Penatausahaan dan Pengujian/Verifikasi Keuangan SKPD	Persentase pemenuhan kebutuhan administrasi perkantoran; Persentase pemenuhan layanan sarana dan prasarana kerja	Jumlah Dokumen Penatausahaan dan Pengujian/Verifikasi Keuangan SKPD	Persentase dokumen laporan keuangan disampaikan tepat waktu	Kab. Sleman, Semua Kecamatan, Semua Kelurahan	100%; 100 %	100%; 100 %	1 Dokumen	1 Dokumen	100 %	100 %	172,067,900	168,432,900	PENDAPATAN ASLI DAERAH (PAD)	Persentase pemenuhan kebutuhan administrasi perkantoran; Persentase pemenuhan layanan sarana dan prasarana kerja	100%; 100 %	185,204,937	
2.17.01.2.02	Administrasi Keuangan Perangkat Daerah											4,595,040,806	4,303,340,806	3,179,283,691				
2.17.01.2.02.07	Koordinasi dan Penyusunan Laporan Keuangan Bulanan/ Triwulanan/ Semesteran SKPD	Persentase pemenuhan kebutuhan administrasi perkantoran; Persentase pemenuhan layanan sarana dan prasarana kerja	Jumlah Laporan Keuangan Bulanan/ Triwulanan/ Semesteran SKPD dan Laporan Keuangan Bulanan/ Triwulanan/ Semesteran SKPD	Persentase dokumen laporan keuangan disampaikan tepat waktu	Kab. Sleman, Semua Kecamatan, Semua Kelurahan	100%; 100 %	100%; 100 %	16 Laporan	16 Laporan	100 %	100 %	9,462,300	6,612,300	PENDAPATAN ASLI DAERAH (PAD)	Persentase pemenuhan kebutuhan administrasi perkantoran; Persentase pemenuhan layanan sarana dan prasarana kerja	100%; 100 %	10,408,750	
2.17.01.2.05	Administrasi Kepegawaian Perangkat Daerah											38,360,000	37,985,000	42,196,000				



**Perubahan Program dan Kegiatan Perangkat Daerah
Kabupaten Sleman
Tahun 2023**

Unit Organisasi : 2.17.0.00.0.00.01.0000 DINAS KOPERASI, USAHA KECIL DAN MENENGAH

Sub Unit Organisasi : 2.17.0.00.0.00.01.0000 DINAS KOPERASI, USAHA KECIL DAN MENENGAH

Kode	Urusan/ Bidang Urusan/ Program/ Kegiatan/ Sub Kegiatan	Indikator Kinerja			Rencana Tahun 2023								Catatan Penting	Prakiraan Maju Rencana Tahun 2024				
		Capaian Program	Keluaran Sub Kegiatan	Hasil Kegiatan	Lokasi Output Kegiatan	Target Capaian Kinerja				Pagu Indikatif (Rp.)		Sumber Dana		Target Capaian Kinerja		Kebutuhan Dana/ Pagu Indikatif (Rp.)		
						Program		Keluaran Sub Kegiatan		Hasil Kegiatan				Sebelum	Sesudah		Tolok Ukur	Target
						Sebelum	Sesudah	Sebelum	Sesudah	Sebelum	Sesudah							
2.17.01.2.05.03	Pendataan dan Pengolahan Administrasi Kepegawaian	Persentase pemenuhan kebutuhan administrasi perkantoran; Persentase pemenuhan layanan sarana dan prasarana kerja	Jumlah Dokumen Pendataan dan Pengolahan Administrasi Kepegawaian	Persentase layanan pengelolaan kepegawaian yang dilaksanakan tepat waktu	Kab. Sleman, Semua Kecamatan, Semua Kelurahan	100%; 100 %	100%; 100 %	1 Dokumen	1 Dokumen	100 %	100 %	38,360,000	37,985,000	PENDAPATAN ASLI DAERAH (PAD)	Persentase pemenuhan kebutuhan administrasi perkantoran; Persentase pemenuhan layanan sarana dan prasarana kerja	100%; 100 %	42,196,000	
2.17.01.2.06	Administrasi Umum Perangkat Daerah											320,447,975	426,299,850		333,132,772			
2.17.01.2.06.02	Penyediaan Peralatan dan Perlengkapan Kantor	Persentase pemenuhan kebutuhan administrasi perkantoran; Persentase pemenuhan layanan sarana dan prasarana kerja	Jumlah Paket Peralatan dan Perlengkapan Kantor yang Disediakan	Persentase pemenuhan kebutuhan administrasi umum	Kab. Sleman, Semua Kecamatan, Semua Kelurahan	100%; 100 %	100%; 100 %	2 Paket	2 Paket	100 %	100 %	32,740,900	158,225,900	PENDAPATAN ASLI DAERAH (PAD)	Persentase pemenuhan kebutuhan administrasi perkantoran; Persentase pemenuhan layanan sarana dan prasarana kerja	100%; 100 %	36,014,990	
2.17.01.2.06	Administrasi Umum Perangkat Daerah											320,447,975	426,299,850		333,132,772			
2.17.01.2.06.03	Penyediaan Peralatan Rumah Tangga	Persentase pemenuhan kebutuhan administrasi perkantoran; Persentase pemenuhan layanan sarana dan prasarana kerja	Jumlah Paket Peralatan Rumah Tangga yang Disediakan	Persentase pemenuhan kebutuhan administrasi umum	Kab. Sleman, Semua Kecamatan, Semua Kelurahan	100%; 100 %	100%; 100 %	2 jenis	2 jenis	100 %	100 %	3,372,600	3,372,600	PENDAPATAN ASLI DAERAH (PAD)	Persentase pemenuhan kebutuhan administrasi perkantoran; Persentase pemenuhan layanan sarana dan prasarana kerja	100%; 100 %	3,709,860	
2.17.01.2.06.04	Penyediaan Bahan Logistik Kantor	Persentase pemenuhan kebutuhan administrasi perkantoran; Persentase pemenuhan layanan sarana dan prasarana kerja	Jumlah Paket Bahan Logistik Kantor yang Disediakan	Persentase pemenuhan kebutuhan administrasi umum	Kab. Sleman, Semua Kecamatan, Semua Kelurahan	100%; 100 %	100%; 100 %	2 Paket	2 Paket	100 %	100 %	127,974,000	109,189,700	PENDAPATAN ASLI DAERAH (PAD)	Persentase pemenuhan kebutuhan administrasi perkantoran; Persentase pemenuhan layanan sarana dan prasarana kerja	100%; 100 %	121,411,400	
2.17.01.2.06	Administrasi Umum Perangkat Daerah											320,447,975	426,299,850		333,132,772			
2.17.01.2.06.05	Penyediaan Barang Cetak dan Penggandaan	Persentase pemenuhan kebutuhan administrasi perkantoran; Persentase pemenuhan layanan sarana dan prasarana kerja	Jumlah Paket Barang Cetak dan Penggandaan yang Disediakan	Persentase pemenuhan kebutuhan administrasi umum	Kab. Sleman, Semua Kecamatan, Semua Kelurahan	100%; 100 %	100%; 100 %	1 Paket	1 Paket	100 %	100 %	21,552,375	24,078,550	PENDAPATAN ASLI DAERAH (PAD)	Persentase pemenuhan kebutuhan administrasi perkantoran; Persentase pemenuhan layanan sarana dan prasarana kerja	100%; 100 %	23,707,612	
2.17.01.2.06	Administrasi Umum Perangkat Daerah											320,447,975	426,299,850		333,132,772			
2.17.01.2.06.06	Penyediaan Bahan Bacaan dan Peraturan Perundang-undangan	Persentase pemenuhan kebutuhan administrasi perkantoran; Persentase pemenuhan layanan sarana dan prasarana kerja	Jumlah Dokumen Bahan Bacaan Peraturan Perundang-undangan yang Disediakan	Persentase pemenuhan kebutuhan administrasi umum	Kab. Sleman, Semua Kecamatan, Semua Kelurahan	100%; 100 %	100%; 100 %	1 Dokumen	1 Dokumen	100 %	100 %	280,000	280,000	PENDAPATAN ASLI DAERAH (PAD)	Persentase pemenuhan kebutuhan administrasi perkantoran; Persentase pemenuhan layanan sarana dan prasarana kerja	100%; 100 %	308,000	
2.17.01.2.06	Administrasi Umum Perangkat Daerah											320,447,975	426,299,850		333,132,772			



**Perubahan Program dan Kegiatan Perangkat Daerah
Kabupaten Sleman
Tahun 2023**

Unit Organisasi : 2.17.0.00.0.00.01.0000 DINAS KOPERASI, USAHA KECIL DAN MENENGAH

Sub Unit Organisasi : 2.17.0.00.0.00.01.0000 DINAS KOPERASI, USAHA KECIL DAN MENENGAH

Kode	Urusan/ Bidang Urusan/ Program/ Kegiatan/ Sub Kegiatan	Indikator Kinerja			Rencana Tahun 2023								Catatan Penting	Prakiraan Maju Rencana Tahun 2024				
		Capaian Program	Keluaran Sub Kegiatan	Hasil Kegiatan	Lokasi Output Kegiatan	Target Capaian Kinerja				Pagu Indikatif (Rp.)		Sumber Dana		Target Capaian Kinerja		Kebutuhan Dana/ Pagu Indikatif (Rp.)		
						Program		Keluaran Sub Kegiatan		Hasil Kegiatan				Sebelum	Sesudah		Tolok Ukur	Target
						Sebelum	Sesudah	Sebelum	Sesudah	Sebelum	Sesudah							
2.17.01.2.06.08	Fasilitasi Kunjungan Tamu	Persentase pemenuhan kebutuhan administrasi perkantoran; Persentase pemenuhan layanan sarana dan prasarana kerja	Jumlah Laporan Fasilitasi Kunjungan Tamu	Persentase pemenuhan kebutuhan administrasi umum	Kab. Sleman, Semua Kecamatan, Semua Kelurahan	100%; 100 %	100%; 100 %	11 Laporan	11 Laporan	100 %	100 %	19,557,000	19,557,000	PENDAPATAN ASLI DAERAH (PAD)	Persentase pemenuhan kebutuhan administrasi perkantoran; Persentase pemenuhan layanan sarana dan prasarana kerja	100%; 100 %	21,512,700	
2.17.01.2.06.09	Penyelenggaraan Rapat Koordinasi dan Konsultasi SKPD	Persentase pemenuhan kebutuhan administrasi perkantoran; Persentase pemenuhan layanan sarana dan prasarana kerja	Jumlah Laporan Penyelenggaraan Rapat Koordinasi dan Konsultasi SKPD	Persentase pemenuhan kebutuhan administrasi umum	Kab. Sleman, Semua Kecamatan, Semua Kelurahan	100%; 100 %	100%; 100 %	5 Laporan	5 Laporan	100 %	100 %	71,224,800	71,224,800	PENDAPATAN ASLI DAERAH (PAD)	Persentase pemenuhan kebutuhan administrasi perkantoran; Persentase pemenuhan layanan sarana dan prasarana kerja	100%; 100 %	78,347,280	
2.17.01.2.06	Administrasi Umum Perangkat Daerah											320,447,975	426,299,850		333,132,772			
2.17.01.2.06.10	Penatausahaan Arsip Dinamis pada SKPD	Persentase pemenuhan kebutuhan administrasi perkantoran; Persentase pemenuhan layanan sarana dan prasarana kerja	Jumlah Dokumen Penatausahaan Arsip Dinamis pada SKPD	Persentase pemenuhan kebutuhan administrasi umum	Kab. Sleman, Semua Kecamatan, Semua Kelurahan	100%; 100 %	100%; 100 %	2 Dokumen	2 Dokumen	100 %	100 %	9,431,300	7,331,300	PENDAPATAN ASLI DAERAH (PAD)	Persentase pemenuhan kebutuhan administrasi perkantoran; Persentase pemenuhan layanan sarana dan prasarana kerja	100%; 100 %	10,374,430	
2.17.01.2.06	Administrasi Umum Perangkat Daerah											320,447,975	426,299,850		333,132,772			
2.17.01.2.06.11	Dukungan Pelaksanaan Sistem Pemerintahan Berbasis Elektronik pada SKPD	Persentase pemenuhan kebutuhan administrasi perkantoran; Persentase pemenuhan layanan sarana dan prasarana kerja	Jumlah Dokumen Pelaksanaan Sistem Pemerintahan Berbasis Elektronik pada SKPD	Persentase pemenuhan kebutuhan administrasi umum	Kab. Sleman, Semua Kecamatan, Semua Kelurahan	100%; 100 %	100%; 100 %	3 Dokumen	3 Dokumen	100 %	100 %	34,315,000	33,040,000	PENDAPATAN ASLI DAERAH (PAD)	Persentase pemenuhan kebutuhan administrasi perkantoran; Persentase pemenuhan layanan sarana dan prasarana kerja	100%; 100 %	37,746,500	
2.17.01.2.08	Penyediaan Jasa Penunjang Urusan Pemerintahan Daerah											499,209,499	530,750,699		549,130,448			
2.17.01.2.08.01	Penyediaan Jasa Surat Menyurat	Persentase pemenuhan kebutuhan administrasi perkantoran; Persentase pemenuhan layanan sarana dan prasarana kerja	Jumlah Laporan Penyediaan Jasa Surat Menyurat	Persentase pemenuhan kebutuhan penunjang pelaksana tugas perangkat daerah	Kab. Sleman, Semua Kecamatan, Semua Kelurahan	100%; 100 %	100%; 100 %	1 Laporan	1 Laporan	100 %	100 %	10,450,000	5,000,000	PENDAPATAN ASLI DAERAH (PAD)	Persentase pemenuhan kebutuhan administrasi perkantoran; Persentase pemenuhan layanan sarana dan prasarana kerja	100%; 100 %	11,495,000	
2.17.01.2.08	Penyediaan Jasa Penunjang Urusan Pemerintahan Daerah											499,209,499	530,750,699		549,130,448			
2.17.01.2.08.02	Penyediaan Jasa Komunikasi, Sumber Daya Air dan Listrik	Persentase pemenuhan kebutuhan administrasi perkantoran; Persentase pemenuhan layanan sarana dan prasarana kerja	Jumlah Laporan Penyediaan Jasa Komunikasi, Sumber Daya Air dan Listrik yang Disediakan	Persentase pemenuhan kebutuhan penunjang pelaksana tugas perangkat daerah		100%; 100 %	100%; 100 %	12 Laporan	12 Laporan	100 %	100 %	98,280,000	139,311,200	PENDAPATAN ASLI DAERAH (PAD)	Persentase pemenuhan kebutuhan administrasi perkantoran; Persentase pemenuhan layanan sarana dan prasarana kerja	100%; 100 %	108,108,000	
2.17.01.2.08	Penyediaan Jasa Penunjang Urusan Pemerintahan Daerah											499,209,499	530,750,699		549,130,448			



**Perubahan Program dan Kegiatan Perangkat Daerah
Kabupaten Sleman
Tahun 2023**

Unit Organisasi : 2.17.0.00.0.00.01.0000 DINAS KOPERASI, USAHA KECIL DAN MENENGAH

Sub Unit Organisasi : 2.17.0.00.0.00.01.0000 DINAS KOPERASI, USAHA KECIL DAN MENENGAH

Kode	Urusan/ Bidang Urusan/ Program/ Kegiatan/ Sub Kegiatan	Indikator Kinerja			Rencana Tahun 2023								Catatan Penting	Prakiraan Maju Rencana Tahun 2024			
		Capaian Program	Keluaran Sub Kegiatan	Hasil Kegiatan	Lokasi Output Kegiatan	Target Capaian Kinerja				Pagu Indikatif (Rp.)		Sumber Dana		Target Capaian Kinerja		Kebutuhan Dana/ Pagu Indikatif (Rp.)	
						Program		Keluaran Sub Kegiatan						Hasil Kegiatan			Tolok Ukur
						Sebelum	Sesudah	Sebelum	Sesudah	Sebelum	Sesudah			Sebelum	Sesudah		
2.17.01.2.08.04	Penyediaan Jasa Pelayanan Umum Kantor	Persentase pemenuhan kebutuhan administrasi perkantoran; Persentase pemenuhan layanan sarana dan prasarana kerja	Jumlah Laporan Penyediaan Jasa Pelayanan Umum Kantor yang Disediakan	Persentase pemenuhan kebutuhan penunjang pelaksana tugas perangkat daerah	Kab. Sleman, Semua Kecamatan, Semua Kelurahan	100%; 100 %	100%; 100 %	3 Laporan	3 Laporan	100 %	100 %	390,479,499	386,439,499	PENDAPATAN ASLI DAERAH (PAD)	Persentase pemenuhan kebutuhan administrasi perkantoran; Persentase pemenuhan layanan sarana dan prasarana kerja	100%; 100 %	429,527,448
2.17.01.2.09	Pemeliharaan Barang Milik Daerah Penunjang Urusan Pemerintahan Daerah											693,379,800	495,188,000		538,730,280		
2.17.01.2.09.02	Penyediaan Jasa Pemeliharaan, Biaya Pemeliharaan, Pajak dan Perizinan Kendaraan Dinas Operasional atau Lapangan	Persentase pemenuhan kebutuhan administrasi perkantoran; Persentase pemenuhan layanan sarana dan prasarana kerja	Jumlah Kendaraan Dinas Operasional atau Lapangan yang Dipelihara dan Dibayarkan Pajak dan Perizinannya	Persentase pemenuhan kebutuhan pemeliharaan BMD	Kab. Sleman, Semua Kecamatan, Semua Kelurahan	100%; 100 %	100%; 100 %	12 Bulan	12 Bulan	100 %	100 %	141,482,500	144,313,000	PENDAPATAN ASLI DAERAH (PAD)	Persentase pemenuhan kebutuhan administrasi perkantoran; Persentase pemenuhan layanan sarana dan prasarana kerja	100%; 100 %	155,630,750
2.17.01.2.09	Pemeliharaan Barang Milik Daerah Penunjang Urusan Pemerintahan Daerah											693,379,800	495,188,000		538,730,280		
2.17.01.2.09.05	Pemeliharaan Mebel	Persentase pemenuhan kebutuhan administrasi perkantoran; Persentase pemenuhan layanan sarana dan prasarana kerja	Jumlah Mebel yang Dipelihara	Persentase pemenuhan kebutuhan pemeliharaan BMD	Kab. Sleman, Semua Kecamatan, Semua Kelurahan	100%; 100 %	100%; 100 %	5 Unit	5 Unit	100 %	100 %	49,100,000	49,100,000	PENDAPATAN ASLI DAERAH (PAD)	Persentase pemenuhan kebutuhan administrasi perkantoran; Persentase pemenuhan layanan sarana dan prasarana kerja	100%; 100 %	54,010,000
2.17.01.2.09	Pemeliharaan Barang Milik Daerah Penunjang Urusan Pemerintahan Daerah											693,379,800	495,188,000		538,730,280		
2.17.01.2.09.06	Pemeliharaan Peralatan dan Mesin Lainnya	Persentase pemenuhan kebutuhan administrasi perkantoran; Persentase pemenuhan layanan sarana dan prasarana kerja	Jumlah Peralatan dan Mesin Lainnya yang Dipelihara	Persentase pemenuhan kebutuhan pemeliharaan BMD	Kab. Sleman, Semua Kecamatan, Semua Kelurahan	100%; 100 %	100%; 100 %	14 Unit	14 Unit	100 %	100 %	80,912,300	84,415,000	PENDAPATAN ASLI DAERAH (PAD)	Persentase pemenuhan kebutuhan administrasi perkantoran; Persentase pemenuhan layanan sarana dan prasarana kerja	100%; 100 %	89,003,530
2.17.01.2.09.09	Pemeliharaan/Rehabilitasi Gedung Kantor dan Bangunan Lainnya	Persentase pemenuhan kebutuhan administrasi perkantoran; Persentase pemenuhan layanan sarana dan prasarana kerja	Jumlah Gedung Kantor dan Bangunan Lainnya yang Dipelihara/Direhabilitasi	Persentase pemenuhan kebutuhan pemeliharaan BMD	Kab. Sleman, Semua Kecamatan, Semua Kelurahan	100%; 100 %	100%; 100 %	2 Unit	2 Unit	100 %	100 %	421,885,000	217,360,000	PENDAPATAN ASLI DAERAH (PAD)	Persentase pemenuhan kebutuhan administrasi perkantoran; Persentase pemenuhan layanan sarana dan prasarana kerja	100%; 100 %	240,086,000
2.17.02.2.01	Penerbitan Izin Usaha Simpan Pinjam untuk Koperasi dengan Wilayah Keanggotaan dalam Daerah Kabupaten/Kota											44,220,000	42,870,000		48,642,000		



**Perubahan Program dan Kegiatan Perangkat Daerah
Kabupaten Sleman
Tahun 2023**

Unit Organisasi : 2.17.0.00.0.00.01.0000 DINAS KOPERASI, USAHA KECIL DAN MENENGAH

Sub Unit Organisasi : 2.17.0.00.0.00.01.0000 DINAS KOPERASI, USAHA KECIL DAN MENENGAH

Kode	Urusan/ Bidang Urusan/ Program/ Kegiatan/ Sub Kegiatan	Indikator Kinerja			Rencana Tahun 2023								Catatan Penting	Prakiraan Maju Rencana Tahun 2024				
		Capaian Program	Keluaran Sub Kegiatan	Hasil Kegiatan	Lokasi Output Kegiatan	Target Capaian Kinerja				Pagu Indikatif (Rp.)		Sumber Dana		Target Capaian Kinerja		Kebutuhan Dana/ Pagu Indikatif (Rp.)		
						Program		Keluaran Sub Kegiatan		Hasil Kegiatan				Sebelum	Sesudah		Tolok Ukur	Target
						Sebelum	Sesudah	Sebelum	Sesudah	Sebelum	Sesudah							
2.17.02.2.01	Fasilitasi Pemenuhan Izin Usaha Simpan Pinjam dan Pembukaan Kantor Cabang, Cabang Pembantu dan Kantor Kas Koperasi Simpan Pinjam untuk Koperasi dengan Wilayah Keanggotaan dalam Daerah Kabupaten/Kota	Persentase KSP/USP koperasi yang memiliki izin	Jumlah Usaha Simpan Pinjam dan Pembukaan Kantor Cabang, Cabang Pembantu dan Kantor Kas Koperasi Simpan Pinjam untuk Koperasi dengan Wilayah Keanggotaan dalam Daerah Kabupaten/Kota	Persentase KSP/USP Koperasi yang memiliki izin	Kab. Sleman, Semua Kecamatan, Semua Kelurahan	23.81 %	23.81 %	40 koperasi	40 koperasi	19.13 %	19.13 %	44,220,000	42,870,000	PENDAPATAN ASLI DAERAH (PAD)	Persentase KSP/USP koperasi yang memiliki izin	23.81 %	48,642,000	
2.17.03.2.01	Pemeriksaan dan Pengawasan Koperasi, Koperasi Simpan Pinjam/Unit Simpan Pinjam Koperasi yang Wilayah Keanggotaannya dalam Daerah Kabupaten/ Kota											5,844,750	5,844,750		35,000,000			
2.17.03.2.02	Pemeriksaan Kepatuhan Koperasi Terhadap Peraturan Perundang-Undangan Kewenangan Kabupaten/Kota	Persentase koperasi yang aktif	Jumlah Koperasi yang Memenuhi Peraturan Perundang-Undangan Kewenangan Kabupaten/Kota Kinerja		Kab. Sleman, Semua Kecamatan, Semua Kelurahan	76.78 %	76.78 %	10 Unit Usaha	10 Unit Usaha			5,844,750	5,844,750	PENDAPATAN ASLI DAERAH (PAD)	Persentase koperasi yang aktif	76.78 %	35,000,000	
2.17.04	PROGRAM PENILAIAN KESEHATAN KSP/USP KOPERASI											92,504,975	83,638,975		135,000,000			
2.17.04.2.01	Penilaian Kesehatan Koperasi Simpan Pinjam/Unit Simpan Pinjam Koperasi yang Wilayah Keanggotaannya dalam 1 (Satu) Daerah Kabupaten/Kota											92,504,975	83,638,975		135,000,000			
2.17.04.2.01	Pelaksanaan Penilaian Kesehatan KSP/USP Koperasi Kewenangan Kabupaten/Kota	Persentase KSP/USP koperasi sehat	Jumlah Unit Usaha Koperasi yang Telah Dilakukan Penilaian Kesehatan	KSP/ USP Koperasi yang dinilai kesehatannya	Kab. Sleman, Semua Kecamatan, Semua Kelurahan	15.50 %	15.50 %	75 Unit Usaha	75 Unit Usaha	150 koperasi	150 koperasi	92,504,975	83,638,975	PENDAPATAN ASLI DAERAH (PAD)	Persentase KSP/USP koperasi sehat	15.50 %	135,000,000	
2.17.05.2.01	Pendidikan dan Latihan Perkoperasian Bagi Koperasi yang Wilayah Keanggotaan dalam Daerah Kabupaten/Kota											751,598,740	689,388,740		302,943,960			
2.17.05.2.01	Peningkatan Pemahaman dan Pengetahuan Perkoperasian serta Kapasitas dan Kompetensi SDM Koperasi	Persentase pengelola koperasi yang bersertifikat	Jumlah SDM yang Memahami Pengetahuan Perkoperasian		Kab. Sleman, Semua Kecamatan, Semua Kelurahan	25.51 %	25.51 %	410 Orang	410 Orang			751,598,740	689,388,740	PENDAPATAN ASLI DAERAH (PAD) Dana Transfer Khusus-Dana Alokasi Khusus Non Fisik	Persentase pengelola koperasi yang bersertifikat	25.51 %	302,943,960	
2.17.06	PROGRAM PEMBERDAYAAN DAN PERLINDUNGAN KOPERASI											411,287,665	383,077,665		365,516,745			
2.17.06.2.01	Pemberdayaan dan Perlindungan Koperasi yang Keanggotaannya dalam Daerah Kabupaten/Kota											411,287,665	383,077,665		365,516,745			



**Perubahan Program dan Kegiatan Perangkat Daerah
Kabupaten Sleman
Tahun 2023**

Unit Organisasi : 2.17.0.00.0.00.01.0000 DINAS KOPERASI, USAHA KECIL DAN MENENGAH

Sub Unit Organisasi : 2.17.0.00.0.00.01.0000 DINAS KOPERASI, USAHA KECIL DAN MENENGAH

Kode	Urusan/ Bidang Urusan/ Program/ Kegiatan/ Sub Kegiatan	Indikator Kinerja			Rencana Tahun 2023								Catatan Penting	Prakiraan Maju Rencana Tahun 2024				
		Capaian Program	Keluaran Sub Kegiatan	Hasil Kegiatan	Lokasi Output Kegiatan	Target Capaian Kinerja				Pagu Indikatif (Rp.)		Sumber Dana		Target Capaian Kinerja		Kebutuhan Dana/ Pagu Indikatif (Rp.)		
						Program		Keluaran Sub Kegiatan		Hasil Kegiatan				Sebelum	Sesudah		Tolok Ukur	Target
						Sebelum	Sesudah	Sebelum	Sesudah	Sebelum	Sesudah							
2.17.06.1.01	Pemberdayaan Peningkatan Produktivitas, Nilai Tambah, Akses Pasar, Akses Pembiayaan, Penguatan Kelembagaan, Penataan Manajemen, Standarisasi, dan Restrukturisasi Usaha Koperasi Kewenangan Kabupaten/Kota	Persentase peningkatan volume usaha koperasi	Jumlah Unit Usaha yang Produktif, Bernilai Tambah, Memiliki Akses Pasar, Akses Pembiayaan, Penguatan Kelembagaan, Penataan Manajemen, Standarisasi, dan Restrukturisasi Usaha Koperasi Kewenangan Kabupaten/Kota		Kab. Sleman, Semua Kecamatan, Semua Kelurahan	1.70 %	1.70 %	1 Unit Usaha	1 Unit Usaha			411,287,665	383,077,665	PENDAPATAN ASLI DAERAH (PAD) Dana Transfer Khusus-Dana Alokasi Khusus Non Fisik	Persentase peningkatan volume usaha koperasi	1.70 %	365,516,745	
2.17.07	PROGRAM PEMBERDAYAAN USAHA MENENGAH, USAHA KECIL, DAN USAHA MIKRO (UMKM)												4,625,120,160	3,751,566,510		1,820,175,750		
2.17.07.2.01	Pemberdayaan Usaha Mikro yang Dilakukan Melalui Pendataan, Kemitraan, Kemudahan Perizinan, Penguatan Kelembagaan dan Koordinasi dengan Para Pemangku Kepentingan												4,625,120,160	3,751,566,510		1,820,175,750		
2.17.07.2.01.01	Pendataan Potensi dan Pengembangan Usaha Mikro	Jumlah pelaku usaha mikro baru yang berizin	Jumlah Data Potensi dan Pengembangan Usaha Mikro	Persentase pelaku usaha mikro yang berizin (IUMK/NIB)	Kab. Sleman, Semua Kecamatan, Semua Kelurahan	500 pelaku usaha	500 pelaku usaha	1 Dokumen	1 Dokumen	13 %	13 %	1,819,977,060	1,637,851,860	PENDAPATAN ASLI DAERAH (PAD) Dana Transfer Khusus-Dana Alokasi Khusus Non Fisik	Jumlah pelaku usaha mikro baru yang berizin	500 pelaku usaha	137,028,240	
2.17.07.2.01	Pemberdayaan Usaha Mikro yang Dilakukan Melalui Pendataan, Kemitraan, Kemudahan Perizinan, Penguatan Kelembagaan dan Koordinasi dengan Para Pemangku Kepentingan												4,625,120,160	3,751,566,510		1,820,175,750		
2.17.07.2.01.02	Pemberdayaan Melalui Kemitraan Usaha Mikro	Jumlah pelaku usaha mikro baru yang berizin	Jumlah Unit Usaha yang Telah Melaksanakan Kemitraan Usaha Mikro	Persentase pelaku usaha mikro yang berizin (IUMK/NIB)	Kab. Sleman, Semua Kecamatan, Semua Kelurahan	500 pelaku usaha	500 pelaku usaha	30 Unit Usaha	30 Unit Usaha	13 %	13 %	93,610,800	87,360,800	PENDAPATAN ASLI DAERAH (PAD)	Jumlah pelaku usaha mikro baru yang berizin	500 pelaku usaha	102,971,880	
2.17.07.2.01.03	Fasilitasi Kemudahan Perizinan Usaha Mikro	Jumlah pelaku usaha mikro baru yang berizin	Jumlah Usaha Mikro yang Telah Mendapatkan Perizinan	Persentase pelaku usaha mikro yang berizin (IUMK/NIB)	Kab. Sleman, Semua Kecamatan, Semua Kelurahan	500 pelaku usaha	500 pelaku usaha	75 Unit Usaha	75 Unit Usaha	13 %	13 %	248,659,200	225,822,600	PENDAPATAN ASLI DAERAH (PAD)	Jumlah pelaku usaha mikro baru yang berizin	500 pelaku usaha	273,515,220	
2.17.07.2.01	Pemberdayaan Usaha Mikro yang Dilakukan Melalui Pendataan, Kemitraan, Kemudahan Perizinan, Penguatan Kelembagaan dan Koordinasi dengan Para Pemangku Kepentingan												4,625,120,160	3,751,566,510		1,820,175,750		
2.17.07.2.01.04	Pemberdayaan Kelembagaan Potensi dan Pengembangan Usaha Mikro	Jumlah pelaku usaha mikro baru yang berizin	Jumlah Unit Usaha yang Telah Menerima Pembinaan dan Pendampingan Terhadap Usaha Mikro	Persentase pelaku usaha mikro yang berizin (IUMK/NIB)	Kab. Sleman, Semua Kecamatan, Semua Kelurahan	500 pelaku usaha	500 pelaku usaha	120 Unit Usaha	120 Unit Usaha	13 %	13 %	2,462,873,100	1,800,531,250	PENDAPATAN ASLI DAERAH (PAD) Dana Transfer Khusus-Dana Alokasi Khusus Non Fisik	Jumlah pelaku usaha mikro baru yang berizin	500 pelaku usaha	1,306,660,410	
2.17.08	PROGRAM PENGEMBANGAN UMKM												1,694,134,300	1,573,474,300		1,863,547,730		
2.17.08.2.01	Pengembangan Usaha Mikro dengan Orientasi Peningkatan Skala Usaha Menjadi Usaha Kecil												1,694,134,300	1,573,474,300		1,863,547,730		



**Perubahan Program dan Kegiatan Perangkat Daerah
Kabupaten Sleman
Tahun 2023**

Unit Organisasi : 2.17.0.00.0.00.01.0000 DINAS KOPERASI, USAHA KECIL DAN MENENGAH

Sub Unit Organisasi : 2.17.0.00.0.00.01.0000 DINAS KOPERASI, USAHA KECIL DAN MENENGAH

Kode	Urusan/ Bidang Urusan/ Program/ Kegiatan/ Sub Kegiatan	Indikator Kinerja			Rencana Tahun 2023								Catatan Penting	Prakiraan Maju Rencana Tahun 2024				
		Capaian Program	Keluaran Sub Kegiatan	Hasil Kegiatan	Lokasi Output Kegiatan	Target Capaian Kinerja				Pagu Indikatif (Rp.)		Sumber Dana		Target Capaian Kinerja		Kebutuhan Dana/ Pagu Indikatif (Rp.)		
						Program		Keluaran Sub Kegiatan		Hasil Kegiatan				Sebelum	Sesudah		Tolok Ukur	Target
						Sebelum	Sesudah	Sebelum	Sesudah	Sebelum	Sesudah							
2 17 08 1 01	Fasilitasi Usaha Mikro Menjadi Usaha Kecil dalam Pengembangan Produksi dan Pengolahan, Pemasaran, SDM, serta Desain dan Teknologi	Jumlah usaha mikro yang menjadi wirausaha	Jumlah Unit Usaha Mikro yang Terasilitasi dalam Pengembangan Produksi dan Pengolahan, Pemasaran, SDM, serta Desain dan Teknologi	persentase wirausaha baru	Kab. Sleman, Semua Kecamatan, Semua Kelurahan	10 usaha mikro	10 usaha mikro	460 Unit Usaha	460 Unit Usaha	70 %	70 %	1,694,134,300	1,573,474,300	PENDAPATAN ASLI DAERAH (PAD)	Jumlah usaha mikro yang menjadi wirausaha	10 usaha mikro	1,863,547,730	
TOTAL												13,812,566,145	12,353,517,770		9,305,944,335			



**Perubahan Program dan Kegiatan Perangkat Daerah
Kabupaten Sleman
Tahun 2023**

Unit Organisasi : 2.18.0.00.0.00.01.0000 DINAS PENANAMAN MODAL DAN PELAYANAN TERPADU SATU PINTU

Sub Unit Organisasi : 2.18.0.00.0.00.01.0000 DINAS PENANAMAN MODAL DAN PELAYANAN TERPADU SATU PINTU

Kode	Urusan/ Bidang Urusan/ Program/ Kegiatan/ Sub Kegiatan	Indikator Kinerja			Rencana Tahun 2023								Catatan Penting	Prakiraan Maju Rencana Tahun 2024				
		Capaian Program	Keluaran Sub Kegiatan	Hasil Kegiatan	Lokasi Output Kegiatan	Target Capaian Kinerja				Pagu Indikatif (Rp.)		Sumber Dana		Target Capaian Kinerja		Kebutuhan Dana/ Pagu Indikatif (Rp.)		
						Program		Keluaran Sub Kegiatan		Hasil Kegiatan				Sebelum	Sesudah		Tolok Ukur	Target
						Sebelum	Sesudah	Sebelum	Sesudah	Sebelum	Sesudah							
2.18.01.2.01.05	Koordinasi dan Penyusunan Perubahan DPA-SKPD	Persentase pemenuhan kebutuhan administrasi perkantoran; Persentase pemenuhan layanan sarana dan prasarana kerja	Jumlah Dokumen Perubahan DPA-SKPD dan Laporan Hasil Koordinasi Penyusunan Dokumen Perubahan DPA-SKPD	Persentase ketersediaan dakomen perencanaan, penganggaran, dan evaluasi kinerja perangkat daerah tepat waktu		100%; 100 %	100%; 100 %	1 Dokumen	1 Dokumen	100 %	100 %	1,681,200	895,200	PENDAPATAN ASLI DAERAH (PAD)	Persentase pemenuhan kebutuhan administrasi perkantoran; Persentase pemenuhan layanan sarana dan prasarana kerja	100%; 100 %	1,812,562	
2.18.01.2.01.1	Perencanaan, Penganggaran, dan Evaluasi Kinerja Perangkat Daerah											29,098,200	17,354,720	30,831,463				
2.18.01.2.01.07	Evaluasi Kinerja Perangkat Daerah	Persentase pemenuhan kebutuhan administrasi perkantoran; Persentase pemenuhan layanan sarana dan prasarana kerja	Jumlah Laporan Evaluasi Kinerja Perangkat Daerah	Persentase ketersediaan dakomen perencanaan, penganggaran, dan evaluasi kinerja perangkat daerah tepat waktu		100%; 100 %	100%; 100 %	35 Laporan	35 Laporan	100 %	100 %	9,750,600	6,040,640	PENDAPATAN ASLI DAERAH (PAD)	Persentase pemenuhan kebutuhan administrasi perkantoran; Persentase pemenuhan layanan sarana dan prasarana kerja	100%; 100 %	10,379,250	
2.18.01.2.02	Administrasi Keuangan Perangkat Daerah											7,746,483,288	7,527,228,231	8,413,596,922				
2.18.01.2.02.01	Penyediaan Gaji dan Tunjangan ASN	Persentase pemenuhan kebutuhan administrasi perkantoran; Persentase pemenuhan layanan sarana dan prasarana kerja	Jumlah Orang yang Menerima Gaji dan Tunjangan ASN	Persentase pembayaran gaji, tunjangan, TPP, luran BPJS, dan Laporan Keuangan tepat waktu		100%; 100 %	100%; 100 %	0 Orang/bulan	0 Orang/bulan	100 %	100 %	7,509,340,088	7,293,200,088	PENDAPATAN ASLI DAERAH (PAD)	Persentase pemenuhan kebutuhan administrasi perkantoran; Persentase pemenuhan layanan sarana dan prasarana kerja	100%; 100 %	8,408,376,217	
2.18.01.2.02.03	Pelaksanaan Penatausahaan dan Pengujian/Verifikasi Keuangan SKPD	Persentase pemenuhan kebutuhan administrasi perkantoran; Persentase pemenuhan layanan sarana dan prasarana kerja	Jumlah Dokumen Penatausahaan dan Pengujian/Verifikasi Keuangan SKPD	Persentase pembayaran gaji, tunjangan, TPP, luran BPJS, dan Laporan Keuangan tepat waktu		100%; 100 %	100%; 100 %	0 Dokumen	0 Dokumen	100 %	100 %	232,288,000	231,140,000	PENDAPATAN ASLI DAERAH (PAD)	Persentase pemenuhan kebutuhan administrasi perkantoran; Persentase pemenuhan layanan sarana dan prasarana kerja	100%; 100 %	0	
2.18.01.2.02	Administrasi Keuangan Perangkat Daerah											0	0	0				
2.18.01.2.02.03	Pelaksanaan Penatausahaan dan Pengujian/Verifikasi Keuangan SKPD											0	0	PENDAPATAN ASLI DAERAH (PAD)			224,804,800	
2.18.01.2.02	Administrasi Keuangan Perangkat Daerah											7,746,483,288	7,527,228,231	8,413,596,922				
2.18.01.2.02.07	Koordinasi dan Penyusunan Laporan Keuangan Bulanan/ Triwulanan/ Semesteran SKPD	Persentase pemenuhan kebutuhan administrasi perkantoran; Persentase pemenuhan layanan sarana dan prasarana kerja	Jumlah Laporan Keuangan Bulanan/ Triwulanan/ Semesteran SKPD dan Laporan Keuangan Bulanan/Triwulanan/ Semesteran SKPD	Persentase pembayaran gaji, tunjangan, TPP, luran BPJS, dan Laporan Keuangan tepat waktu		100%; 100 %	100%; 100 %	5 Laporan	5 Laporan	100 %	100 %	4,855,200	2,888,143	PENDAPATAN ASLI DAERAH (PAD)	Persentase pemenuhan kebutuhan administrasi perkantoran; Persentase pemenuhan layanan sarana dan prasarana kerja	100%; 100 %	5,220,705	



**Perubahan Program dan Kegiatan Perangkat Daerah
Kabupaten Sleman
Tahun 2023**

Unit Organisasi : 2.18.0.00.0.00.01.0000 DINAS PENANAMAN MODAL DAN PELAYANAN TERPADU SATU PINTU

Sub Unit Organisasi : 2.18.0.00.0.00.01.0000 DINAS PENANAMAN MODAL DAN PELAYANAN TERPADU SATU PINTU

Kode	Urusan/ Bidang Urusan/ Program/ Kegiatan/ Sub Kegiatan	Indikator Kinerja			Rencana Tahun 2023								Catatan Penting	Prakiraan Maju Rencana Tahun 2024				
		Capaian Program	Keluaran Sub Kegiatan	Hasil Kegiatan	Lokasi Output Kegiatan	Target Capaian Kinerja						Pagu Indikatif (Rp.)		Sumber Dana	Target Capaian Kinerja		Kebutuhan Dana/ Pagu Indikatif (Rp.)	
						Program		Keluaran Sub Kegiatan		Hasil Kegiatan					Tolok Ukur	Target		
						Sebelum	Sesudah	Sebelum	Sesudah	Sebelum	Sesudah	Sebelum						Sesudah
2.18.01.2.08.02	Penyediaan Jasa Komunikasi, Sumber Daya Air dan Listrik	Persentase pemenuhan kebutuhan administrasi perkantoran; Persentase pemenuhan layanan sarana dan prasarana kerja	Jumlah Laporan Penyediaan Jasa Komunikasi, Sumber Daya Air dan Listrik yang Disediakan	Persentase pemenuhan jasa penunjang urusan pemerintahan daerah		100%; 100 %	100%; 100 %	12 Laporan	12 Laporan	100 %	100 %	335,470,000	629,695,000	PENDAPATAN ASLI DAERAH (PAD)	Persentase pemenuhan kebutuhan administrasi perkantoran; Persentase pemenuhan layanan sarana dan prasarana kerja	100%; 100 %	344,190,000	
2.18.01.2.08.04	Penyediaan Jasa Pelayanan Umum Kantor	Persentase pemenuhan kebutuhan administrasi perkantoran; Persentase pemenuhan layanan sarana dan prasarana kerja	Jumlah Laporan Penyediaan Jasa Pelayanan Umum Kantor yang Disediakan	Persentase pemenuhan jasa penunjang urusan pemerintahan daerah		100%; 100 %	100%; 100 %	3 Laporan	3 Laporan	100 %	100 %	592,709,580	499,781,580	PENDAPATAN ASLI DAERAH (PAD)	Persentase pemenuhan kebutuhan administrasi perkantoran; Persentase pemenuhan layanan sarana dan prasarana kerja	100%; 100 %	472,679,566	
2.18.01.2.09	Pemeliharaan Barang Milik Daerah Penunjang Urusan Pemerintahan Daerah											0	0		0			
2.18.01.2.09.02	Penyediaan Jasa Pemeliharaan, Biaya Pemeliharaan, Pajak, dan Perizinan Kendaraan Dinas Operasional atau Lapangan											0	0	PENDAPATAN ASLI DAERAH (PAD)			0	
2.18.01.2.09	Pemeliharaan Barang Milik Daerah Penunjang Urusan Pemerintahan Daerah											455,148,000	435,370,000		316,003,500			
2.18.01.2.09.02	Penyediaan Jasa Pemeliharaan, Biaya Pemeliharaan, Pajak dan Perizinan Kendaraan Dinas Operasional atau Lapangan	Persentase pemenuhan kebutuhan administrasi perkantoran; Persentase pemenuhan layanan sarana dan prasarana kerja	Jumlah Kendaraan Dinas Operasional atau Lapangan yang Dipelihara dan Dibayarkan Pajak dan Perizinannya	Persentase pemenuhan kebutuhan pemeliharaan BMD		100%; 100 %	100%; 100 %	25 Unit	25 Unit	100 %	100 %	241,630,000	238,300,000	PENDAPATAN ASLI DAERAH (PAD)	Persentase pemenuhan kebutuhan administrasi perkantoran; Persentase pemenuhan layanan sarana dan prasarana kerja	100%; 100 %	74,550,000	
2.18.01.2.09	Pemeliharaan Barang Milik Daerah Penunjang Urusan Pemerintahan Daerah											0	0		0			
2.18.01.2.09.05	Pemeliharaan Mebel											0	0	PENDAPATAN ASLI DAERAH (PAD)			0	
2.18.01.2.09	Pemeliharaan Barang Milik Daerah Penunjang Urusan Pemerintahan Daerah											455,148,000	435,370,000		316,003,500			
2.18.01.2.09.05	Pemeliharaan Mebel	Persentase pemenuhan kebutuhan administrasi perkantoran; Persentase pemenuhan layanan sarana dan prasarana kerja	Jumlah Mebel yang Dipelihara	Persentase pemenuhan kebutuhan pemeliharaan BMD		100%; 100 %	100%; 100 %	4 Unit	4 Unit	100 %	100 %	6,150,000	3,150,000	PENDAPATAN ASLI DAERAH (PAD)	Persentase pemenuhan kebutuhan administrasi perkantoran; Persentase pemenuhan layanan sarana dan prasarana kerja	100%; 100 %	7,087,500	
2.18.01.2.09.06	Pemeliharaan Peralatan dan Mesin Lainnya	Persentase pemenuhan kebutuhan administrasi perkantoran; Persentase pemenuhan layanan sarana dan prasarana kerja	Jumlah Peralatan dan Mesin Lainnya yang Dipelihara	Persentase pemenuhan kebutuhan pemeliharaan BMD		100%; 100 %	100%; 100 %	1 Unit	1 Unit	100 %	100 %	86,680,000	84,480,000	PENDAPATAN ASLI DAERAH (PAD)	Persentase pemenuhan kebutuhan administrasi perkantoran; Persentase pemenuhan layanan sarana dan prasarana kerja	100%; 100 %	95,348,000	



**Perubahan Program dan Kegiatan Perangkat Daerah
Kabupaten Sleman
Tahun 2023**

Unit Organisasi : 2.18.0.00.0.00.01.0000 DINAS PENANAMAN MODAL DAN PELAYANAN TERPADU SATU PINTU

Sub Unit Organisasi : 2.18.0.00.0.00.01.0000 DINAS PENANAMAN MODAL DAN PELAYANAN TERPADU SATU PINTU

Kode	Urusan/ Bidang Urusan/ Program/ Kegiatan/ Sub Kegiatan	Indikator Kinerja			Rencana Tahun 2023								Catatan Penting	Prakiraan Maju Rencana Tahun 2024				
		Capaian Program	Keluaran Sub Kegiatan	Hasil Kegiatan	Lokasi Output Kegiatan	Target Capaian Kinerja						Pagu Indikatif (Rp.)		Sumber Dana	Target Capaian Kinerja		Kebutuhan Dana/ Pagu Indikatif (Rp.)	
						Program		Keluaran Sub Kegiatan		Hasil Kegiatan					Tolok Ukur	Target		
						Sebelum	Sesudah	Sebelum	Sesudah	Sebelum	Sesudah	Sebelum						Sesudah
2.18.01.2.09.09	Pemeliharaan/Rehabilitasi Gedung Kantor dan Bangunan Lainnya	Persentase pemenuhan kebutuhan administrasi perkantoran; Persentase pemenuhan layanan yang sarana dan prasarana kerja	Salah Gedung Kantor dan Bangunan Lainnya	Persentase pemenuhan kebutuhan pemeliharaan/pemeliharaan BMD		100%; 100 %	100%; 100 %	2 Unit	2 Unit	100 %	100 %	120,688,000	109,440,000	PENDAPATAN ASLI DAERAH (PAD)	Persentase pemenuhan kebutuhan administrasi perkantoran; Persentase pemenuhan layanan sarana dan prasarana kerja	100%; 100 %	139,018,000	
2.18.01.2.09	Pemeliharaan Barang Milik Daerah Penunjang Urusan Pemerintahan Daerah											0	0		0			
2.18.01.2.09.09	Pemeliharaan/Rehabilitasi Gedung Kantor dan Bangunan Lainnya											0	0	PENDAPATAN ASLI DAERAH (PAD)			0	
2.18.02	PROGRAM PENGEMBANGAN IKLIM PENANAMAN MODAL											451,094,700	423,475,740		649,877,840			
2.18.02.2.01	Penetapan Pemberian Fasilitas/Insentif Dibidang Penanaman Modal yang Menjadi Kewenangan Daerah Kabupaten/Kota											216,940,700	204,430,840		106,975,000			
2.18.02.2.01.01	Penetapan Kebijakan Daerah Mengenai Pemberian Fasilitas/Insentif dan Kemudahan Penanaman Modal	Persentase izin prinsip, izin lokasi, dan izin usaha yang ditindaklanjuti	Jumlah Peraturan Daerah/Provinsi dalam Pemberian Fasilitas/Insentif dan Kemudahan Penanaman Modal	Persentase permohonan izin usaha dan non usaha yang ditindaklanjuti		87 %	87 %	0 Dokumen	0 Dokumen	95 %	95 %	119,419,100	105,553,900	PENDAPATAN ASLI DAERAH (PAD)	Persentase izin prinsip, izin lokasi, dan izin usaha yang ditindaklanjuti	87 %	0	
2.18.02.2.01	Penetapan Pemberian Fasilitas/Insentif Dibidang Penanaman Modal yang menjadi Kewenangan Daerah Kabupaten/Kota											0	0		0			
2.18.02.2.01.01	Penetapan Kebijakan Daerah mengenai Pemberian Fasilitas/Insentif dan Kemudahan Penanaman Modal											0	0	PENDAPATAN ASLI DAERAH (PAD)			0	
2.18.02.2.01	Penetapan Pemberian Fasilitas/Insentif Dibidang Penanaman Modal yang Menjadi Kewenangan Daerah Kabupaten/Kota											216,940,700	204,430,840		106,975,000			
2.18.02.2.01.02	Evaluasi Pelaksanaan Pemberian Fasilitas/Insentif dan Kemudahan Penanaman Modal	Persentase izin prinsip, izin lokasi, dan izin usaha yang ditindaklanjuti	Jumlah Kegiatan Usaha dari Pelaku Usaha yang Memperoleh Insentif dan Kemudahan Berusaha di Daerah	Persentase permohonan izin usaha dan non usaha yang ditindaklanjuti		87 %	87 %	678 Kegiatan Usaha	678 Kegiatan Usaha	95 %	95 %	97,521,600	98,876,940	PENDAPATAN ASLI DAERAH (PAD)	Persentase izin prinsip, izin lokasi, dan izin usaha yang ditindaklanjuti	87 %	106,975,000	
2.18.02.2.01	Penetapan Pemberian Fasilitas/Insentif Dibidang Penanaman Modal yang menjadi Kewenangan Daerah Kabupaten/Kota											0	0		0			
2.18.02.2.01.02	Evaluasi Pelaksanaan Pemberian Fasilitas/Insentif dan Kemudahan Penanaman Modal											0	0	PENDAPATAN ASLI DAERAH (PAD)			0	
2.18.02.2.02	Pembuatan Peta Potensi Investasi Kabupaten/Kota											234,154,000	219,044,900		542,902,840			



**Perubahan Program dan Kegiatan Perangkat Daerah
Kabupaten Sleman
Tahun 2023**

Unit Organisasi : 2.18.0.00.0.00.01.0000 DINAS PENANAMAN MODAL DAN PELAYANAN TERPADU SATU PINTU

Sub Unit Organisasi : 2.18.0.00.0.00.01.0000 DINAS PENANAMAN MODAL DAN PELAYANAN TERPADU SATU PINTU

Kode	Urusan/ Bidang Urusan/ Program/ Kegiatan/ Sub Kegiatan	Indikator Kinerja			Rencana Tahun 2023								Catatan Penting	Prakiraan Maju Rencana Tahun 2024				
		Capaian Program	Keluaran Sub Kegiatan	Hasil Kegiatan	Lokasi Output Kegiatan	Target Capaian Kinerja				Pagu Indikatif (Rp.)		Sumber Dana		Target Capaian Kinerja		Kebutuhan Dana/ Pagu Indikatif (Rp.)		
						Program		Keluaran Sub Kegiatan		Hasil Kegiatan				Sebelum	Sesudah		Tolok Ukur	Target
						Sebelum	Sesudah	Sebelum	Sesudah	Sebelum	Sesudah							
2.18.02.2.01	Penyusunan Rencana Umum Penanaman Modal Daerah Kabupaten/Kota	Persentase izin prinsip, izin lokasi, dan izin usaha yang ditindaklanjuti	Jumlah Peraturan Daerah (Perda) Rencana Umum Penanaman Modal Daerah Kabupaten/Kota	Hasil evaluasi RUPM		87 %	87 %	1 Dokumen	1 Dokumen	1 Dokumen	1 Dokumen	6,344,000	4,664,000	PENDAPATAN ASLI DAERAH (PAD)	Persentase izin prinsip, izin lokasi, dan izin usaha yang ditindaklanjuti	87 %	300,000,000	
2.18.02.2.02	Penyediaan Peta Potensi dan Peluang Usaha Kabupaten/Kota	Persentase izin prinsip, izin lokasi, dan izin usaha yang ditindaklanjuti	Jumlah Peta Potensi Investasi dan Peluang Usaha Kabupaten/Kota	Hasil evaluasi RUPM		87 %	87 %	2250 Dokumen	2250 Dokumen	1 Dokumen	1 Dokumen	227,810,000	214,380,900	PENDAPATAN ASLI DAERAH (PAD)	Persentase izin prinsip, izin lokasi, dan izin usaha yang ditindaklanjuti	87 %	242,902,840	
2.18.02.2.0	Pembuatan Peta Potensi Investasi Kabupaten/Kota												0	0		0		
2.18.02.2.02	Penyediaan Peta Potensi dan Peluang Usaha Kabupaten/Kota											0	0	Pendapatan Pajak Daerah			0	
2.18.03	PROGRAM PROMOSI PENANAMAN MODAL												928,783,500	809,316,800		975,000,000		
2.18.03.2.01	Penyelenggaraan Promosi Penanaman Modal yang Menjadi Kewenangan Daerah Kabupaten/Kota												928,783,500	809,316,800		975,000,000		
2.18.03.2.01	Penyusunan Strategi Promosi Penanaman Modal	Jumlah investor baru; Jumlah investor yang bermitra dengan UMKM	Jumlah Peraturan Daerah yang Mengatur Promosi Penanaman Modal Kewenangan Kabupaten/Kota	Jumlah kegiatan promosi penanaman modal		950 izin; 170 UMKM	950 izin; 170 UMKM	2 Dokumen	2 Dokumen	3 Kali	3 Kali	87,615,800	84,736,100	PENDAPATAN ASLI DAERAH (PAD)	Jumlah investor baru; Jumlah investor yang bermitra dengan UMKM	950 izin; 170 UMKM	475,000,000	
2.18.03.2.01	Penyelenggaraan Promosi Penanaman Modal yang menjadi Kewenangan Daerah Kabupaten/Kota												0	0		0		
2.18.03.2.01	Penyusunan Strategi Promosi Penanaman Modal											0	0	PENDAPATAN ASLI DAERAH (PAD)			0	
2.18.03.2.02	Pelaksanaan Kegiatan Promosi Penanaman Modal Daerah Kabupaten/Kota											0	0	PENDAPATAN ASLI DAERAH (PAD)			0	
2.18.03.2.01	Penyelenggaraan Promosi Penanaman Modal yang Menjadi Kewenangan Daerah Kabupaten/Kota												928,783,500	809,316,800		975,000,000		
2.18.03.2.02	Pelaksanaan Kegiatan Promosi Penanaman Modal Daerah Kabupaten/Kota	Jumlah investor baru; Jumlah investor yang bermitra dengan UMKM	Jumlah Dokumen Hasil Kegiatan Promosi Penanaman Modal Kabupaten/Kota	Jumlah kegiatan promosi penanaman modal		950 izin; 170 UMKM	950 izin; 170 UMKM	1 Dokumen	1 Dokumen	3 Kali	3 Kali	841,167,700	724,580,700	PENDAPATAN ASLI DAERAH (PAD)	Jumlah investor baru; Jumlah investor yang bermitra dengan UMKM	950 izin; 170 UMKM	500,000,000	
2.18.04	PROGRAM PELAYANAN PENANAMAN MODAL												1,444,555,500	1,396,098,460		1,535,062,110		
2.18.04.2.01	Pelayanan Perizinan dan Non Perizinan Secara Terpadu Satu Pintu dibidang Penanaman Modal yang Menjadi Kewenangan Daerah Kabupaten/ Kota												1,444,555,500	1,396,098,460		1,535,062,110		



**Perubahan Program dan Kegiatan Perangkat Daerah
Kabupaten Sleman
Tahun 2023**

Unit Organisasi : 2.18.0.00.0.00.01.0000 DINAS PENANAMAN MODAL DAN PELAYANAN TERPADU SATU PINTU

Sub Unit Organisasi : 2.18.0.00.0.00.01.0000 DINAS PENANAMAN MODAL DAN PELAYANAN TERPADU SATU PINTU

Kode	Urusan/ Bidang Urusan/ Program/ Kegiatan/ Sub Kegiatan	Indikator Kinerja			Rencana Tahun 2023								Catatan Penting	Prakiraan Maju Rencana Tahun 2024				
		Capaian Program	Keluaran Sub Kegiatan	Hasil Kegiatan	Lokasi Output Kegiatan	Target Capaian Kinerja				Pagu Indikatif (Rp.)		Sumber Dana		Target Capaian Kinerja		Kebutuhan Dana/ Pagu Indikatif (Rp.)		
						Program		Keluaran Sub Kegiatan		Hasil Kegiatan				Sebelum	Sesudah		Tolok Ukur	Target
						Sebelum	Sesudah	Sebelum	Sesudah	Sebelum	Sesudah							
2.18.04.2.01	Penyediaan Pelayanan Terpadu Perizinan dan Nonperizinan Berbasis Sistem Pelayanan Perizinan Berusaha Terintegrasi Secara Elektronik	Persentase jumlah permohonan izin yang dilayani; Persentase peningkatan jumlah bangunan ber IMB di Kabupaten Sleman; Dokumen evaluasi perizinan dan non-perizinan	Jumlah Pelaku Usaha yang Mendapatkan Pelayanan Terpadu Perizinan dan Non Perizinan Berbasis Sistem Pelayanan Perizinan Berusaha Terintegrasi Secara Elektronik	Persentase permohonan izin yang ditindaklanjuti		100%;1%;100%	100%;1%;100%	1800 Pelaku Usaha	3000 Pelaku Usaha	100 %	100 %	110,758,100	91,140,500	PENDAPATAN ASLI DAERAH (PAD)	Persentase jumlah permohonan izin yang dilayani; Persentase peningkatan jumlah bangunan ber IMB di Kabupaten Sleman; Dokumen evaluasi perizinan dan non-perizinan	100%;1%;100 %	90,000,000	
2.18.04.2.02	Pemantauan Pemenuhan Komitmen Perizinan dan Non Perizinan Penanaman Modal											0	0	PENDAPATAN ASLI DAERAH (PAD)			0	
2.18.04.2.01	Pelayanan Perizinan dan Non Perizinan Secara Terpadu Satu Pintu dibidang Penanaman Modal yang Menjadi Kewenangan Daerah Kabupaten/ Kota												1,444,555,500	1,396,098,460		1,535,062,110		
2.18.04.2.02	Pemantauan Pemenuhan Komitmen Perizinan dan Non Perizinan Penanaman Modal	Persentase jumlah permohonan izin yang dilayani; Persentase peningkatan jumlah bangunan ber IMB di Kabupaten Sleman; Dokumen evaluasi perizinan dan non-perizinan	Jumlah Kegiatan Usaha dari Pelaku Usaha yang Mendapat Pemantauan Pemenuhan Komitmen Perizinan Berusaha dan Non Perizinan Penanaman Modal	Persentase permohonan izin yang ditindaklanjuti		100%;1%;100%	100%;1%;100%	5000 Kegiatan Usaha	5000 Kegiatan Usaha	100 %	100 %	922,891,600	896,542,200	PENDAPATAN ASLI DAERAH (PAD)	Persentase jumlah permohonan izin yang dilayani; Persentase peningkatan jumlah bangunan ber IMB di Kabupaten Sleman; Dokumen evaluasi perizinan dan non-perizinan	100%;1%;100 %	1,019,299,710	



**Perubahan Program dan Kegiatan Perangkat Daerah
Kabupaten Sleman
Tahun 2023**

Unit Organisasi : 2.18.0.00.0.00.01.0000 DINAS PENANAMAN MODAL DAN PELAYANAN TERPADU SATU PINTU

Sub Unit Organisasi : 2.18.0.00.0.00.01.0000 DINAS PENANAMAN MODAL DAN PELAYANAN TERPADU SATU PINTU

Kode	Urusan/ Bidang Urusan/ Program/ Kegiatan/ Sub Kegiatan	Indikator Kinerja			Rencana Tahun 2023								Catatan Penting	Prakiraan Maju Rencana Tahun 2024				
		Capaian Program	Keluaran Sub Kegiatan	Hasil Kegiatan	Lokasi Output Kegiatan	Target Capaian Kinerja				Pagu Indikatif (Rp.)		Sumber Dana		Target Capaian Kinerja		Kebutuhan Dana/ Pagu Indikatif (Rp.)		
						Program		Keluaran Sub Kegiatan		Hasil Kegiatan				Sebelum	Sesudah		Tolok Ukur	Target
						Sebelum	Sesudah	Sebelum	Sesudah	Sebelum	Sesudah							
2.18.04.2.01.03	Penyediaan Layanan Konsultasi dan Pengelolaan Pengaduan Masyarakat Terhadap Pelayanan Terpadu Perizinan dan Non Perizinan	Persentase jumlah permohonan izin yang dilayani; Persentase peningkatan jumlah bangunan ber IMB di Kabupaten Sleman; Dokumen evaluasi perizinan dan non-perizinan	Jumlah Orang yang Memperoleh Layanan Konsultasi dan Terkelolanya Pengaduan Masyarakat Terhadap Pelayanan Terpadu Perizinan dan Non Perizinan	Persentase permohonan izin yang ditindaklanjuti		100%;1%;100%	100%;1%;100%	40 Orang	30 Orang	100 %	100 %	42,511,800	38,744,510	PENDAPATAN ASLI DAERAH (PAD)	Persentase jumlah permohonan izin yang dilayani; Persentase peningkatan jumlah bangunan ber IMB di Kabupaten Sleman; Dokumen evaluasi perizinan dan non-perizinan	100%;1%;100 %	44,637,600	
2.18.04.2.01	Pelayanan Perizinan dan Non Perizinan Secara Terpadu Satu Pintu dibidang Penanaman Modal yang Menjadi Kewenangan Daerah Kabupaten/ Kota											1,444,555,500	1,396,098,460		1,535,062,110			
2.18.04.2.01.04	Koordinasi dan Sinkronisasi Penetapan Pemberian Fasilitas/Insentif Daerah	Persentase jumlah permohonan izin yang dilayani; Persentase peningkatan jumlah bangunan ber IMB di Kabupaten Sleman; Dokumen evaluasi perizinan dan non-perizinan	Jumlah Kegiatan Usaha dari Pelaku Usaha yang Melakukan Koordinasi dan Sinkronisasi Penetapan Pemberian Fasilitas/Insentif Daerah	Persentase permohonan izin yang ditindaklanjuti		100%;1%;100%	100%;1%;100%	9000 Kegiatan Usaha	15000 Kegiatan Usaha	100 %	100 %	368,394,000	369,671,250	PENDAPATAN ASLI DAERAH (PAD)	Persentase jumlah permohonan izin yang dilayani; Persentase peningkatan jumlah bangunan ber IMB di Kabupaten Sleman; Dokumen evaluasi perizinan dan non-perizinan	100%;1%;100 %	381,124,800	
2.18.05	PROGRAM PENGENDALIAN PELAKSANAAN PENANAMAN MODAL											535,044,300	520,860,150		457,460,140			
2.18.05.2.01	Pengendalian Pelaksanaan Penanaman Modal yang Menjadi Kewenangan Daerah Kabupaten/Kota											535,044,300	520,860,150		457,460,140			
2.18.05.2.01.01	Koordinasi dan Sinkronisasi Pemantauan Pelaksanaan Penanaman Modal	Persentase izin pemanfaatan ruang; Persentase peningkatan investasi di Kabupaten	Jumlah Kegiatan Usaha dari Pelaku Usaha yang Melakukan Koordinasi dan Sinkronisasi Pemantauan Pelaksanaan Penanaman Modal	Jumlah pelaku usaha yang mendapatkan pemantauan, pembinaan, dan pengawasan pelaksanaan penanaman modal		91%6,04 %	91%6,04 %	1250 Kegiatan Usaha.	5000 Kegiatan Usaha.	1890 Pelaku Usaha	1890 Pelaku Usaha	54,640,300	47,450,950	PENDAPATAN ASLI DAERAH (PAD)	Persentase izin pemanfaatan ruang; Persentase peningkatan investasi di Kabupaten	91%6,04 %	62,736,600	
2.18.05.2.01	Pengendalian Pelaksanaan Penanaman Modal yang menjadi Kewenangan Daerah Kabupaten/Kota											0	0		0			



**Perubahan Program dan Kegiatan Perangkat Daerah
Kabupaten Sleman
Tahun 2023**

Unit Organisasi : 2.18.0.00.0.00.01.0000 DINAS PENANAMAN MODAL DAN PELAYANAN TERPADU SATU PINTU

Sub Unit Organisasi : 2.18.0.00.0.00.01.0000 DINAS PENANAMAN MODAL DAN PELAYANAN TERPADU SATU PINTU

Kode	Urusan/ Bidang Urusan/ Program/ Kegiatan/ Sub Kegiatan	Indikator Kinerja			Rencana Tahun 2023								Catatan Penting	Prakiraan Maju Rencana Tahun 2024				
		Capaian Program	Keluaran Sub Kegiatan	Hasil Kegiatan	Lokasi Output Kegiatan	Target Capaian Kinerja						Pagu Indikatif (Rp.)		Sumber Dana	Target Capaian Kinerja		Kebutuhan Dana/ Pagu Indikatif (Rp.)	
						Program		Keluaran Sub Kegiatan		Hasil Kegiatan					Tolok Ukur	Target		
						Sebelum	Sesudah	Sebelum	Sesudah	Sebelum	Sesudah	Sebelum						Sesudah
21806101	Pengolahan, Penyajian dan Pemanfaatan Data dan Informasi Perizinan dan Non Perizinan Berbasis Sistem Pelayanan Perizinan Berusaha Terintegrasi Secara Elektronik	Persentase perizinan melalui izin pemanfaatan ruang	Jumlah Data dan Informasi Perizinan dan Non Perizinan Berbasis Sistem Pelayanan Perizinan Berusaha Terintegrasi Secara Elektronik yang Diolah, Dikaji dan Dimanfaatkan	Persentase izin yang terselesaikan		94,25 %	94,25 %	17 Dokumen	17 Dokumen	94.25 %	94.25 %	205,368,800	164,809,850	PENDAPATAN ASLI DAERAH (PAD)	Persentase perizinan melalui izin pemanfaatan ruang	94,25 %	248,850,000	
TOTAL												14,104,299,418	13,548,033,931		14,901,763,684			



**Perubahan Program dan Kegiatan Perangkat Daerah
Kabupaten Sleman
Tahun 2023**

Unit Organisasi : 2.19.0.00.0.00.01.0000 DINAS PEMUDA DAN OLAHRAGA

Sub Unit Organisasi : 2.19.0.00.0.00.01.0000 DINAS PEMUDA DAN OLAHRAGA

Kode	Urusan/ Bidang Urusan/ Program/ Kegiatan/ Sub Kegiatan	Indikator Kinerja			Rencana Tahun 2023								Catatan Penting	Prakiraan Maju Rencana Tahun 2024				
		Capaian Program	Keluaran Sub Kegiatan	Hasil Kegiatan	Lokasi Output Kegiatan	Target Capaian Kinerja				Pagu Indikatif (Rp.)		Sumber Dana		Target Capaian Kinerja		Kebutuhan Dana/ Pagu Indikatif (Rp.)		
						Program		Keluaran Sub Kegiatan		Hasil Kegiatan				Sebelum	Sesudah		Tolok Ukur	Target
						Sebelum	Sesudah	Sebelum	Sesudah	Sebelum	Sesudah							
2.19.01.2.01.05	Koordinasi dan Penyusunan Perubahan DPA-SKPD	Persentase pemenuhan kebutuhan administrasi perkantoran; Persentase pemenuhan layanan sarana dan prasarana kerja	Jumlah Dokumen Perubahan DPA-SKPD dan Laporan Hasil Koordinasi Penyusunan Dokumen Perubahan DPA-SKPD	Persentase penyusunan dokumen perencanaan penganggaran dan evaluasi kinerja perangkat daerah dilaksanakan tepat waktu		100%; 100 %	100%; 100 %	1 dokumen	1 dokumen	100 %	100 %	1,741,500	1,741,500	PENDAPATAN ASLI DAERAH (PAD)	Persentase pemenuhan kebutuhan administrasi perkantoran; Persentase pemenuhan layanan sarana dan prasarana kerja	100%; 100 %	2,000,000	
2.19.01.2.01	Perencanaan, Penganggaran, dan Evaluasi Kinerja Perangkat Daerah											43,279,200	27,109,200		45,000,000			
2.19.01.2.01.07	Evaluasi Kinerja Perangkat Daerah	Persentase pemenuhan kebutuhan administrasi perkantoran; Persentase pemenuhan layanan sarana dan prasarana kerja	Jumlah Laporan Evaluasi Kinerja Perangkat Daerah	Persentase penyusunan dokumen perencanaan penganggaran dan evaluasi kinerja perangkat daerah dilaksanakan tepat waktu		100%; 100 %	100%; 100 %	37 Laporan	35 Laporan	100 %	100 %	10,406,400	5,606,400	PENDAPATAN ASLI DAERAH (PAD)	Persentase pemenuhan kebutuhan administrasi perkantoran; Persentase pemenuhan layanan sarana dan prasarana kerja	100%; 100 %	11,000,000	
2.19.01.2.02	Administrasi Keuangan Perangkat Daerah											5,355,067,300	4,612,667,300		5,510,000,000			
2.19.01.2.02.01	Penyediaan Gaji dan Tunjangan ASN	Persentase pemenuhan kebutuhan administrasi perkantoran; Persentase pemenuhan layanan sarana dan prasarana kerja	Jumlah Orang yang Menerima Gaji dan Tunjangan ASN	Pembayaran Gaji dan Tunjangan Pegawai, Pembayaran TPP, Pembayaran Iuran BPJS		100%; 100 %	100%; 100 %	31 Orang/bulan	31 Orang/bulan	100 %	100 %	5,138,093,600	4,398,693,600	PENDAPATAN ASLI DAERAH (PAD)	Persentase pemenuhan kebutuhan administrasi perkantoran; Persentase pemenuhan layanan sarana dan prasarana kerja	100%; 100 %	5,258,000,000	
2.19.01.2.02	Administrasi Keuangan Perangkat Daerah											5,355,067,300	4,612,667,300		5,510,000,000			
2.19.01.2.02.03	Pelaksanaan Penatausahaan dan Pengujian/Verifikasi Keuangan SKPD	Persentase pemenuhan kebutuhan administrasi perkantoran; Persentase pemenuhan layanan sarana dan prasarana kerja	Jumlah Dokumen Penatausahaan dan Pengujian/Verifikasi Keuangan SKPD	Pembayaran Gaji dan Tunjangan Pegawai, Pembayaran TPP, Pembayaran Iuran BPJS		100%; 100 %	100%; 100 %	1 Dokumen	1 Dokumen	100 %	100 %	207,380,000	207,380,000	PENDAPATAN ASLI DAERAH (PAD)	Persentase pemenuhan kebutuhan administrasi perkantoran; Persentase pemenuhan layanan sarana dan prasarana kerja	100%; 100 %	241,000,000	
2.19.01.2.02.07	Koordinasi dan Penyusunan Laporan Keuangan Bulanan/ Triwulanan/ Semesteran SKPD	Persentase pemenuhan kebutuhan administrasi perkantoran; Persentase pemenuhan layanan sarana dan prasarana kerja	Jumlah Laporan Keuangan Bulanan/ Triwulanan/ Semesteran SKPD dan Laporan Koordinasi Penyusunan Laporan Keuangan Bulanan/Triwulanan/ Semesteran SKPD	Pembayaran Gaji dan Tunjangan Pegawai, Pembayaran TPP, Pembayaran Iuran BPJS		100%; 100 %	100%; 100 %	4 Laporan	4 Laporan	100 %	100 %	9,593,700	6,593,700	PENDAPATAN ASLI DAERAH (PAD)	Persentase pemenuhan kebutuhan administrasi perkantoran; Persentase pemenuhan layanan sarana dan prasarana kerja	100%; 100 %	11,000,000	
2.19.01.2.05	Administrasi Kepegawaian Perangkat Daerah											249,630,950	245,424,550		252,000,000			



**Perubahan Program dan Kegiatan Perangkat Daerah
Kabupaten Sleman
Tahun 2023**

Unit Organisasi : 2.19.0.00.0.00.01.0000 DINAS PEMUDA DAN OLAHRAGA

Sub Unit Organisasi : 2.19.0.00.0.00.01.0000 DINAS PEMUDA DAN OLAHRAGA

Kode	Urusan/ Bidang Urusan/ Program/ Kegiatan/ Sub Kegiatan	Indikator Kinerja			Rencana Tahun 2023								Catatan Penting	Prakiraan Maju Rencana Tahun 2024			
		Capaian Program	Keluaran Sub Kegiatan	Hasil Kegiatan	Lokasi Output Kegiatan	Target Capaian Kinerja				Pagu Indikatif (Rp.)		Sumber Dana		Target Capaian Kinerja		Kebutuhan Dana/ Pagu Indikatif (Rp.)	
						Program		Keluaran Sub Kegiatan						Hasil Kegiatan			Tolok Ukur
						Sebelum	Sesudah	Sebelum	Sesudah	Sebelum	Sesudah			Sebelum	Sesudah		
2.19.01.2.05.03	Pendataan dan Pengolahan Administrasi Kepegawaian	Persentase pemenuhan kebutuhan administrasi perkantoran; Persentase pemenuhan layanan sarana dan prasarana kerja	Jumlah Dokumen Pendataan dan Pengolahan Administrasi Kepegawaian	Persentase layanan pengelolaan kepegawaian yang dilaksanakan tepat waktu		100%; 100 %	100%; 100 %	6 Dokumen	6 Dokumen	100 %	100 %	234,030,950	229,824,550	PENDAPATAN ASLI DAERAH (PAD)	Persentase pemenuhan kebutuhan administrasi perkantoran; Persentase pemenuhan layanan sarana dan prasarana kerja	100%; 100 %	235,000,000
2.19.01.2.05	Administrasi Kepegawaian Perangkat Daerah											249,630,950	245,424,550	252,000,000			
2.19.01.2.05.11	Bimbingan Teknis Implementasi Peraturan Perundang-Undangan	Persentase pemenuhan kebutuhan administrasi perkantoran; Persentase pemenuhan layanan sarana dan prasarana kerja	Jumlah Orang yang Mengikuti Bimbingan Teknis Implementasi Peraturan Perundang-Undangan	Persentase layanan pengelolaan kepegawaian yang dilaksanakan tepat waktu		100%; 100 %	100%; 100 %	2 Orang	2 Orang	100 %	100 %	15,600,000	15,600,000	PENDAPATAN ASLI DAERAH (PAD)	Persentase pemenuhan kebutuhan administrasi perkantoran; Persentase pemenuhan layanan sarana dan prasarana kerja	100%; 100 %	17,000,000
2.19.01.2.06	Administrasi Umum Perangkat Daerah											398,438,025	443,715,075	414,000,000			
2.19.01.2.06.01	Penyediaan Komponen Instalasi Listrik/Penerangan Bangunan Kantor	Persentase pemenuhan kebutuhan administrasi perkantoran; Persentase pemenuhan layanan sarana dan prasarana kerja	Jumlah Paket Komponen Instalasi Listrik/Penerangan Bangunan Kantor yang Disediakan	Persentase pemenuhan kebutuhan administrasi umum		100%; 100 %	100%; 100 %	1 Paket	1 Paket	75 %	75 %	45,179,350	30,130,000	PENDAPATAN ASLI DAERAH (PAD)	Persentase pemenuhan kebutuhan administrasi perkantoran; Persentase pemenuhan layanan sarana dan prasarana kerja	100%; 100 %	60,000,000
2.19.01.2.06	Administrasi Umum Perangkat Daerah											0	0	0			
2.19.01.2.06.01	Penyediaan Komponen Instalasi Listrik/Penerangan Bangunan Kantor		Jumlah Paket Komponen Instalasi Listrik/Penerangan Bangunan Kantor yang Disediakan		Kab. Sleman, Semua Kecamatan, Semua Kelurahan			12 bulan	12 bulan			0	0	PENDAPATAN ASLI DAERAH (PAD)			62,000,000
2.19.01.2.06.02	Penyediaan Peralatan dan Perlengkapan Kantor		Jumlah Paket Peralatan dan Perlengkapan Kantor yang Disediakan		Kab. Sleman, Semua Kecamatan, Semua Kelurahan			12 bulan	12 bulan			0	0	PENDAPATAN ASLI DAERAH (PAD)			132,000,000
2.19.01.2.06	Administrasi Umum Perangkat Daerah											398,438,025	443,715,075	414,000,000			
2.19.01.2.06.02	Penyediaan Peralatan dan Perlengkapan Kantor	Persentase pemenuhan kebutuhan administrasi perkantoran; Persentase pemenuhan layanan sarana dan prasarana kerja	Jumlah Paket Peralatan dan Perlengkapan Kantor yang Disediakan	Persentase pemenuhan kebutuhan administrasi umum		100%; 100 %	100%; 100 %	3 Paket	3 Paket	75 %	75 %	147,325,000	202,325,000	PENDAPATAN ASLI DAERAH (PAD)	Persentase pemenuhan kebutuhan administrasi perkantoran; Persentase pemenuhan layanan sarana dan prasarana kerja	100%; 100 %	146,000,000
2.19.01.2.06.04	Penyediaan Bahan Logistik Kantor	Persentase pemenuhan kebutuhan administrasi perkantoran; Persentase pemenuhan layanan sarana dan prasarana kerja	Jumlah Paket Bahan Logistik Kantor yang Disediakan	Persentase pemenuhan kebutuhan administrasi umum		100%; 100 %	100%; 100 %	1 Paket	1 Paket	75 %	75 %	84,293,200	91,819,600	PENDAPATAN ASLI DAERAH (PAD)	Persentase pemenuhan kebutuhan administrasi perkantoran; Persentase pemenuhan layanan sarana dan prasarana kerja	100%; 100 %	87,000,000



**Perubahan Program dan Kegiatan Perangkat Daerah
Kabupaten Sleman
Tahun 2023**

Unit Organisasi : 2.19.0.00.0.00.01.0000 DINAS PEMUDA DAN OLAHRAGA

Sub Unit Organisasi : 2.19.0.00.0.00.01.0000 DINAS PEMUDA DAN OLAHRAGA

Kode	Urusan/ Bidang Urusan/ Program/ Kegiatan/ Sub Kegiatan	Indikator Kinerja			Rencana Tahun 2023								Catatan Penting	Prakiraan Maju Rencana Tahun 2024				
		Capaian Program	Keluaran Sub Kegiatan	Hasil Kegiatan	Lokasi Output Kegiatan	Target Capaian Kinerja				Pagu Indikatif (Rp.)		Sumber Dana		Target Capaian Kinerja		Kebutuhan Dana/ Pagu Indikatif (Rp.)		
						Program		Keluaran Sub Kegiatan		Hasil Kegiatan				Sebelum	Sesudah		Tolok Ukur	Target
						Sebelum	Sesudah	Sebelum	Sesudah	Sebelum	Sesudah							
2.19.01.2.06	Administrasi Umum Perangkat Daerah											0	0			0		
2.19.01.2.06.04	Penyediaan Bahan Logistik Kantor		Jumlah Paket Bahan Logistik Kantor yang Disediakan		Kab. Sleman, Semua Kecamatan, Semua Kelurahan			12 bulan	12 bulan			0	0	PENDAPATAN ASLI DAERAH (PAD)		87,000,000		
2.19.01.2.06	Administrasi Umum Perangkat Daerah											398,438,025	443,715,075			414,000,000		
2.19.01.2.06.05	Penyediaan Barang Cetak dan Penggandaan	Persentase pemenuhan kebutuhan administrasi perkantoran; Persentase pemenuhan layanan sarana dan prasarana kerja	Jumlah Paket Barang Cetak dan Penggandaan yang Disediakan	Persentase pemenuhan kebutuhan administrasi umum			100%; 100 %	100%; 100 %	1 paket	1 paket	75 %	75 %	17,369,075	12,169,075	PENDAPATAN ASLI DAERAH (PAD)	Persentase pemenuhan kebutuhan administrasi perkantoran; Persentase pemenuhan layanan sarana dan prasarana kerja	100%; 100 %	17,000,000
2.19.01.2.06	Administrasi Umum Perangkat Daerah											398,438,025	443,715,075			414,000,000		
2.19.01.2.06.08	Fasilitasi Kunjungan Tamu	Persentase pemenuhan kebutuhan administrasi perkantoran; Persentase pemenuhan layanan sarana dan prasarana kerja	Jumlah Laporan Fasilitasi Kunjungan Tamu	Persentase pemenuhan kebutuhan administrasi umum			100%; 100 %	100%; 100 %	1 Laporan	1 Laporan	75 %	75 %	17,700,000	20,700,000	PENDAPATAN ASLI DAERAH (PAD)	Persentase pemenuhan kebutuhan administrasi perkantoran; Persentase pemenuhan layanan sarana dan prasarana kerja	100%; 100 %	15,000,000
2.19.01.2.06.09	Penyelenggaraan Rapat Koordinasi dan Konsultasi SKPD	Persentase pemenuhan kebutuhan administrasi perkantoran; Persentase pemenuhan layanan sarana dan prasarana kerja	Jumlah Laporan Penyelenggaraan Rapat Koordinasi dan Konsultasi SKPD	Persentase pemenuhan kebutuhan administrasi umum			100%; 100 %	100%; 100 %	1 Laporan	1 Laporan	75 %	75 %	70,300,000	70,300,000	PENDAPATAN ASLI DAERAH (PAD)	Persentase pemenuhan kebutuhan administrasi perkantoran; Persentase pemenuhan layanan sarana dan prasarana kerja	100%; 100 %	72,000,000
2.19.01.2.06	Administrasi Umum Perangkat Daerah											398,438,025	443,715,075			414,000,000		
2.19.01.2.06.10	Penatausahaan Arsip Dinamis pada SKPD	Persentase pemenuhan kebutuhan administrasi perkantoran; Persentase pemenuhan layanan sarana dan prasarana kerja	Jumlah Dokumen Penatausahaan Arsip Dinamis pada SKPD	Persentase pemenuhan kebutuhan administrasi umum			100%; 100 %	100%; 100 %	1 Dokumen	1 Dokumen	75 %	75 %	16,271,400	16,271,400	PENDAPATAN ASLI DAERAH (PAD)	Persentase pemenuhan kebutuhan administrasi perkantoran; Persentase pemenuhan layanan sarana dan prasarana kerja	100%; 100 %	17,000,000
2.19.01.2.07	Pengadaan Barang Milik Daerah Penunjang Urusan Pemerintah Daerah											0	0			0		
2.19.01.2.07.05	Pengadaan Mebel				Kab. Sleman, Semua Kecamatan, Semua Kelurahan							0	0	PENDAPATAN ASLI DAERAH (PAD)		80,000,000		
2.19.01.2.07	Pengadaan Barang Milik Daerah Penunjang Urusan Pemerintah Daerah											65,500,000	19,500,000			74,000,000		



**Perubahan Program dan Kegiatan Perangkat Daerah
Kabupaten Sleman
Tahun 2023**

Unit Organisasi : 2.19.0.00.0.00.01.0000 DINAS PEMUDA DAN OLAHRAGA

Sub Unit Organisasi : 2.19.0.00.0.00.01.0000 DINAS PEMUDA DAN OLAHRAGA

Kode	Urusan/ Bidang Urusan/ Program/ Kegiatan/ Sub Kegiatan	Indikator Kinerja			Rencana Tahun 2023								Catatan Penting	Prakiraan Maju Rencana Tahun 2024				
		Capaian Program	Keluaran Sub Kegiatan	Hasil Kegiatan	Lokasi Output Kegiatan	Target Capaian Kinerja						Pagu Indikatif (Rp.)		Sumber Dana	Target Capaian Kinerja		Kebutuhan Dana/ Pagu Indikatif (Rp.)	
						Program		Keluaran Sub Kegiatan		Hasil Kegiatan					Tolok Ukur	Target		
						Sebelum	Sesudah	Sebelum	Sesudah	Sebelum	Sesudah	Sebelum						Sesudah
2.19.01.2.07.05	Pengadaan Mebel	Persentase pemenuhan kebutuhan administrasi perkantoran; Persentase pemenuhan layanan sarana dan prasarana kerja	Jumlah Paket Mebel yang Disediakan	Persentase ketersediaan sarana dan prasarana kerja		100%; 100 %	100%; 100 %	3 Paket	3 Paket	80 %	80 %	65,500,000	19,500,000	PENDAPATAN ASLI DAERAH (PAD)	Persentase pemenuhan kebutuhan administrasi perkantoran; Persentase pemenuhan layanan sarana dan prasarana kerja	100%; 100 %	74,000,000	
2.19.01.2.08	Penyediaan Jasa Penunjang Urusan Pemerintahan Daerah											231,819,584	235,545,584		260,500,000			
2.19.01.2.08.01	Penyediaan Jasa Surat Menyurat	Persentase pemenuhan kebutuhan administrasi perkantoran; Persentase pemenuhan layanan sarana dan prasarana kerja	Jumlah Laporan Penyediaan Jasa Surat Menyurat	Persentase pemenuhan kebutuhan penunjang pelaksanaan tugas perangkat daerah		100%; 100 %	100%; 100 %	1 Laporan	1 Laporan	100 %	100 %	5,000,000	5,000,000	PENDAPATAN ASLI DAERAH (PAD)	Persentase pemenuhan kebutuhan administrasi perkantoran; Persentase pemenuhan layanan sarana dan prasarana kerja	100%; 100 %	5,500,000	
2.19.01.2.08	Penyediaan Jasa Penunjang Urusan Pemerintahan Daerah											0	0		0			
2.19.01.2.08.01	Penyediaan Jasa Surat Menyurat		Layanan surat-menyurat		Semua Kab/Kota, Semua Kecamatan, Semua Kelurahan			12 bulan	12 bulan			0	0	PENDAPATAN ASLI DAERAH (PAD)			5,500,000	
2.19.01.2.08	Penyediaan Jasa Penunjang Urusan Pemerintahan Daerah											231,819,584	235,545,584		260,500,000			
2.19.01.2.08.02	Penyediaan Jasa Komunikasi, Sumber Daya Air dan Listrik	Persentase pemenuhan kebutuhan administrasi perkantoran; Persentase pemenuhan layanan sarana dan prasarana kerja	Jumlah Laporan Penyediaan Jasa Komunikasi, Sumber Daya Air dan Listrik yang Disediakan	Persentase pemenuhan kebutuhan penunjang pelaksanaan tugas perangkat daerah		100%; 100 %	100%; 100 %	1 Laporan	1 Laporan	100 %	100 %	46,200,000	69,700,000	PENDAPATAN ASLI DAERAH (PAD)	Persentase pemenuhan kebutuhan administrasi perkantoran; Persentase pemenuhan layanan sarana dan prasarana kerja	100%; 100 %	35,000,000	
2.19.01.2.08	Penyediaan Jasa Penunjang Urusan Pemerintahan Daerah											0	0		0			
2.19.01.2.08.02	Penyediaan Jasa Komunikasi, Sumber Daya Air dan Listrik		Jumlah Laporan Penyediaan Jasa Komunikasi, Sumber Daya Air dan Listrik yang Disediakan		Kab. Sleman, Semua Kecamatan, Semua Kelurahan			12 bulan	12 bulan			0	0	PENDAPATAN ASLI DAERAH (PAD)			24,000,000	
2.19.01.2.08	Penyediaan Jasa Penunjang Urusan Pemerintahan Daerah											231,819,584	235,545,584		260,500,000			
2.19.01.2.08.04	Penyediaan Jasa Pelayanan Umum Kantor	Persentase pemenuhan kebutuhan administrasi perkantoran; Persentase pemenuhan layanan sarana dan prasarana kerja	Jumlah Laporan Penyediaan Jasa Pelayanan Umum Kantor yang Disediakan	Persentase pemenuhan kebutuhan penunjang pelaksanaan tugas perangkat daerah		100%; 100 %	100%; 100 %	1 Laporan	1 Laporan	100 %	100 %	180,619,584	160,845,584	PENDAPATAN ASLI DAERAH (PAD)	Persentase pemenuhan kebutuhan administrasi perkantoran; Persentase pemenuhan layanan sarana dan prasarana kerja	100%; 100 %	220,000,000	
2.19.01.2.08	Penyediaan Jasa Penunjang Urusan Pemerintahan Daerah											0	0		0			



**Perubahan Program dan Kegiatan Perangkat Daerah
Kabupaten Sleman
Tahun 2023**

Unit Organisasi : 2.19.0.00.0.00.01.0000 DINAS PEMUDA DAN OLAHRAGA

Sub Unit Organisasi : 2.19.0.00.0.00.01.0000 DINAS PEMUDA DAN OLAHRAGA

Kode	Urusan/ Bidang Urusan/ Program/ Kegiatan/ Sub Kegiatan	Indikator Kinerja			Rencana Tahun 2023								Catatan Penting	Prakiraan Maju Rencana Tahun 2024				
		Capaian Program	Keluaran Sub Kegiatan	Hasil Kegiatan	Lokasi Output Kegiatan	Target Capaian Kinerja				Pagu Indikatif (Rp.)		Sumber Dana		Target Capaian Kinerja		Kebutuhan Dana/ Pagu Indikatif (Rp.)		
						Program		Keluaran Sub Kegiatan		Hasil Kegiatan				Sebelum	Sesudah		Tolok Ukur	Target
						Sebelum	Sesudah	Sebelum	Sesudah	Sebelum	Sesudah							
2.19.01.2.08.04	Penyediaan Jasa Pelayanan Umum Kantor		Jumlah Laporan Penyediaan Jasa Pelayanan Umum Kantor yang Disediakan		Kab. Sleman, Semua Kecamatan, Semua Kelurahan			12 bulan	12 bulan			0	0	PENDAPATAN ASLI DAERAH (PAD)			226,000,000	
2.19.01.2.09	Pemeliharaan Barang Milik Daerah Penunjang Urusan Pemerintahan Daerah										349,777,500	339,777,500			371,000,000			
2.19.01.2.09.02	Penyediaan Jasa Pemeliharaan, Biaya Pemeliharaan, Pajak dan Perizinan Kendaraan Dinas Operasional atau Lapangan	Persentase pemenuhan kebutuhan administrasi perkantoran; Persentase pemenuhan layanan sarana dan prasarana kerja	Jumlah Kendaraan Dinas Operasional atau Lapangan yang Dipelihara dan Perizinannya	Persentase pemenuhan kebutuhan pemeliharaan BMD		100%; 100 %	100%; 100 %	13 unit	13 unit	85 %	85 %	215,352,500	215,352,500	PENDAPATAN ASLI DAERAH (PAD)	Persentase pemenuhan kebutuhan administrasi perkantoran; Persentase pemenuhan layanan sarana dan prasarana kerja	100%; 100 %	216,000,000	
2.19.01.2.09	Pemeliharaan Barang Milik Daerah Penunjang Urusan Pemerintahan Daerah										0	0			0			
2.19.01.2.09.05	Pemeliharaan Mebel		Jumlah Mebel yang Dipelihara		Kab. Sleman, Semua Kecamatan, Semua Kelurahan			12 bulan	12 bulan			0	0	PENDAPATAN ASLI DAERAH (PAD)			24,000,000	
2.19.01.2.09	Pemeliharaan Barang Milik Daerah Penunjang Urusan Pemerintahan Daerah										349,777,500	339,777,500			371,000,000			
2.19.01.2.09.05	Pemeliharaan Mebel	Persentase pemenuhan kebutuhan administrasi perkantoran; Persentase pemenuhan layanan sarana dan prasarana kerja	Jumlah Mebel yang Dipelihara	Persentase pemenuhan kebutuhan pemeliharaan BMD		100%; 100 %	100%; 100 %	3 Unit	3 Unit	85 %	85 %	11,125,000	11,125,000	PENDAPATAN ASLI DAERAH (PAD)	Persentase pemenuhan kebutuhan administrasi perkantoran; Persentase pemenuhan layanan sarana dan prasarana kerja	100%; 100 %	23,000,000	
2.19.01.2.09	Pemeliharaan Barang Milik Daerah Penunjang Urusan Pemerintahan Daerah										0	0			0			
2.19.01.2.09.06	Pemeliharaan Peralatan dan Mesin Lainnya		Jumlah Peralatan dan Mesin Lainnya yang Dipelihara		Kab. Sleman, Semua Kecamatan, Semua Kelurahan			12 bulan	12 bulan			0	0	PENDAPATAN ASLI DAERAH (PAD)			49,000,000	
2.19.01.2.09	Pemeliharaan Barang Milik Daerah Penunjang Urusan Pemerintahan Daerah										349,777,500	339,777,500			371,000,000			
2.19.01.2.09.06	Pemeliharaan Peralatan dan Mesin Lainnya	Persentase pemenuhan kebutuhan administrasi perkantoran; Persentase pemenuhan layanan sarana dan prasarana kerja	Jumlah Peralatan dan Mesin Lainnya yang Dipelihara	Persentase pemenuhan kebutuhan pemeliharaan BMD		100%; 100 %	100%; 100 %	10 Unit	10 Unit	85 %	85 %	43,800,000	43,800,000	PENDAPATAN ASLI DAERAH (PAD)	Persentase pemenuhan kebutuhan administrasi perkantoran; Persentase pemenuhan layanan sarana dan prasarana kerja	100%; 100 %	45,000,000	
2.19.01.2.09	Pemeliharaan Barang Milik Daerah Penunjang Urusan Pemerintahan Daerah										0	0			0			



**Perubahan Program dan Kegiatan Perangkat Daerah
Kabupaten Sleman
Tahun 2023**

Unit Organisasi : 2.19.0.00.0.00.01.0000 DINAS PEMUDA DAN OLAHRAGA

Sub Unit Organisasi : 2.19.0.00.0.00.01.0000 DINAS PEMUDA DAN OLAHRAGA

Kode	Urusan/ Bidang Urusan/ Program/ Kegiatan/ Sub Kegiatan	Indikator Kinerja			Rencana Tahun 2023								Catatan Penting	Prakiraan Maju Rencana Tahun 2024				
		Capaian Program	Keluaran Sub Kegiatan	Hasil Kegiatan	Lokasi Output Kegiatan	Target Capaian Kinerja				Pagu Indikatif (Rp.)		Sumber Dana		Target Capaian Kinerja		Kebutuhan Dana/ Pagu Indikatif (Rp.)		
						Program		Keluaran Sub Kegiatan		Hasil Kegiatan				Sebelum	Sesudah		Tolok Ukur	Target
						Sebelum	Sesudah	Sebelum	Sesudah	Sebelum	Sesudah							
2.19.01.2.09.09	Pemeliharaan/Rehabilitasi Gedung Kantor dan Bangunan Lainnya		Jumlah Sarana dan Prasarana Gedung Kantor atau Bangunan Lainnya yang Dipelihara/Direhabilitasi		Kab. Sleman, Semua Kecamatan, Semua Kelurahan			12 bulan	12 bulan			0	0	PENDAPATAN ASLI DAERAH (PAD)			75,000,000	
2.19.01.2.09	Pemeliharaan Barang Milik Daerah Penunjang Urusan Pemerintahan Daerah											349,777,500	339,777,500			371,000,000		
2.19.01.2.09.09	Pemeliharaan/Rehabilitasi Gedung Kantor dan Bangunan Lainnya	Persentase pemenuhan kebutuhan administrasi perkantoran; Persentase pemenuhan layanan sarana dan prasarana kerja	Jumlah Gedung Kantor dan Bangunan Lainnya yang Dipelihara/Direhabilitasi	Persentase pemenuhan kebutuhan pemeliharaan BMD			100%; 100 %	100%; 100 %	1 Unit	1 Unit	85 %	85 %	79,500,000	69,500,000	PENDAPATAN ASLI DAERAH (PAD)	Persentase pemenuhan kebutuhan administrasi perkantoran; Persentase pemenuhan layanan sarana dan prasarana kerja	100%; 100 %	87,000,000
2.19.02	PROGRAM PENGEMBANGAN KAPASITAS DAYA SAING KEPEMUDAAN											3,258,994,200	2,924,969,300			3,260,167,870		
2.19.02.2.01	Penyadaran, Pemberdayaan, dan Pengembangan Pemuda dan Kepemudaan Terhadap Pemuda Pelopor Kabupaten/Kota, Wirausaha Muda Pemula, dan Pemuda Kader Kabupaten/Kota											2,809,925,200	2,467,803,200			2,935,167,870		
2.19.02.2.01.01	Koordinasi, Sinkronisasi dan Penyelenggaraan Peningkatan Kapasitas Daya Saing Pemuda Pelopor	Tingkat partisipasi pemuda dalam organisasi kepemudaan dan organisasi sosial kemasyarakatan; Tingkat partisipasi pemuda dalam kegiatan ekonomi mandiri	Jumlah Pemuda Pelopor Kabupaten/Kota dari Seluruh Kecamatan yang Ditingkatkan Kapasitas Daya Saingnya	Persentase peserta pelatihan kewirausahaan yang bisa mandiri pasca pelatihan; Persentase Kesiapan dan peningkatan kemampuan peserta pelatihan/penyuluhan/sosialisasi/pengiriman/pemilihan/pendampingan			93.51%; 20 %	93.51%; 20 %	42 Orang	42 Orang	20 %	20 %	1,140,487,500	1,134,671,700	PENDAPATAN ASLI DAERAH (PAD)	Tingkat partisipasi pemuda dalam organisasi kepemudaan dan organisasi sosial kemasyarakatan; Tingkat partisipasi pemuda dalam kegiatan ekonomi mandiri	93.51%; 20 %	1,100,000,000
2.19.02.2.01	Penyadaran, Pemberdayaan, dan Pengembangan Pemuda dan Kepemudaan Terhadap Pemuda Pelopor Kabupaten/Kota, Wirausaha Muda Pemula, dan Pemuda Kader Kabupaten/Kota											2,809,925,200	2,467,803,200			2,935,167,870		
2.19.02.2.01.02	Koordinasi, Sinkronisasi dan Penyelenggaraan Peningkatan Kapasitas Daya Saing Wira Usaha Pemula	Tingkat partisipasi pemuda dalam organisasi kepemudaan dan organisasi sosial kemasyarakatan; Tingkat partisipasi pemuda dalam kegiatan ekonomi mandiri	Jumlah Wirausaha Pemuda Kabupaten/Kota dari Seluruh Kecamatan yang Ditingkatkan Kapasitas Daya Saingnya	Persentase peserta pelatihan kewirausahaan yang bisa mandiri pasca pelatihan; Persentase Kesiapan dan peningkatan kemampuan peserta pelatihan/penyuluhan/sosialisasi/pengiriman/pemilihan/pendampingan			93.51%; 20 %	93.51%; 20 %	740 Orang	740 Orang	20 %	20 %	903,061,800	811,860,800	PENDAPATAN ASLI DAERAH (PAD)	Tingkat partisipasi pemuda dalam organisasi kepemudaan dan organisasi sosial kemasyarakatan; Tingkat partisipasi pemuda dalam kegiatan ekonomi mandiri	93.51%; 20 %	993,367,980
2.19.02.2.01	Penyadaran, Pemberdayaan, dan Pengembangan Pemuda dan Kepemudaan Terhadap Pemuda Pelopor Kabupaten/Kota, Wirausaha Muda Pemula, dan Pemuda Kader Kabupaten/Kota											2,809,925,200	2,467,803,200			2,935,167,870		



**Perubahan Program dan Kegiatan Perangkat Daerah
Kabupaten Sleman
Tahun 2023**

Unit Organisasi : 2.19.0.00.0.00.01.0000 DINAS PEMUDA DAN OLAHRAGA

Sub Unit Organisasi : 2.19.0.00.0.00.01.0000 DINAS PEMUDA DAN OLAHRAGA

Kode	Urusan/ Bidang Urusan/ Program/ Kegiatan/ Sub Kegiatan	Indikator Kinerja			Rencana Tahun 2023								Catatan Penting	Prakiraan Maju Rencana Tahun 2024				
		Capaian Program	Keluaran Sub Kegiatan	Hasil Kegiatan	Lokasi Output Kegiatan	Target Capaian Kinerja				Pagu Indikatif (Rp.)		Sumber Dana		Target Capaian Kinerja		Kebutuhan Dana/ Pagu Indikatif (Rp.)		
						Program		Keluaran Sub Kegiatan		Hasil Kegiatan				Sebelum	Sesudah		Tolok Ukur	Target
						Sebelum	Sesudah	Sebelum	Sesudah	Sebelum	Sesudah							
2.19.02.1.04	Pemenuhan Hak Setiap Pemuda Melalui Perlindungan Pemuda, Advokasi, Akses Pengembangan Diri, Penggunaan Prasarana dan Sarana Tanpa Diskriminatif, Partisipasi Pemuda dalam Proses Perencanaan, Pelaksanaan Evaluasi dan Pengambilan Keputusan Program Strategis Kepemudaan	Tingkat partisipasi pemuda dalam organisasi kepemudaan dan organisasi sosial kemasyarakatan; Tingkat partisipasi pemuda dalam kegiatan ekonomi mandiri	Jumlah Pemuda Terpenuhi Haknya Melalui Perlindungan Pemuda, Advokasi, Akses Pengembangan Diri, Penggunaan Prasarana dan Sarana Tanpa Diskriminatif, Partisipasi Pemuda dalam Proses Perencanaan, Pelaksanaan Evaluasi dan Pengambilan Keputusan Program Strategis Kepemudaan	Persentase peserta pelatihan kewirausahaan yang bisa mandiri pasca pelatihan; Persentase Kesiapan dan peningkatan kemampuan peserta pelatihan/penyuluhan/sosialisasi/pengiriman/pemilihan/pendampingan	Kab. Sleman, Semua Kecamatan, Semua Kelurahan	93.51%;20 %	93.51%;20 %	1030 Orang	1030 Orang	20 %	20 %	717,999,900	516,748,700	PENDAPATAN ASLI DAERAH (PAD)	Tingkat partisipasi pemuda dalam organisasi kepemudaan dan organisasi sosial kemasyarakatan; Tingkat partisipasi pemuda dalam kegiatan ekonomi mandiri	93.51%;20 %	789,799,890	
2.19.02.1	Penyadaran, Pemberdayaan, dan Pengembangan Pemuda dan Kepemudaan Terhadap Pemuda Pelopor Kabupaten/Kota, Wirausaha Muda Pemula, dan Pemuda Kader Kabupaten/Kota											2,809,925,200	2,467,803,200				2,935,167,870	
2.19.02.1.08	Peningkatan Kepemimpinan, Kepeloporan dan Kesukarelawanan Pemuda	Tingkat partisipasi pemuda dalam organisasi kepemudaan dan organisasi sosial kemasyarakatan; Tingkat partisipasi pemuda dalam kegiatan ekonomi mandiri	Jumlah Pemuda yang Ditingkatkan Kapasitasnya dalam Kepemimpinan, Kepeloporan dan Kesukarelawanan Kabupaten/Kota dari Seluruh Kecamatan	Persentase peserta pelatihan kewirausahaan yang bisa mandiri pasca pelatihan; Persentase Kesiapan dan peningkatan kemampuan peserta pelatihan/penyuluhan/sosialisasi/pengiriman/pemilihan/pendampingan		93.51%;20 %	93.51%;20 %	6 Orang	6 Orang	20 %	20 %	48,376,000	4,522,000	PENDAPATAN ASLI DAERAH (PAD)	Tingkat partisipasi pemuda dalam organisasi kepemudaan dan organisasi sosial kemasyarakatan; Tingkat partisipasi pemuda dalam kegiatan ekonomi mandiri	93.51%;20 %	52,000,000	
2.19.02.2	Pemberdayaan dan Pengembangan Organisasi Kepemudaan Tingkat Daerah Kabupaten/Kota											449,069,000	457,166,100				325,000,000	
2.19.02.2.02	Peningkatan Kapasitas Pemuda dan Organisasi Kepemudaan Kabupaten/Kota	Tingkat partisipasi pemuda dalam organisasi kepemudaan dan organisasi sosial kemasyarakatan; Tingkat partisipasi pemuda dalam kegiatan ekonomi mandiri	Jumlah Dokumen Hasil Peningkatan Kapasitas Organisasi Kepemudaan	Tingkat partisipasi pemuda dalam organisasi kepemudaan dan organisasi sosial kemasyarakatan	Kab. Sleman, Semua Kecamatan, Semua Kelurahan	93.51%;20 %	93.51%;20 %	1 Dokumen	1 Dokumen	93.51 %	93.51 %	449,069,000	457,166,100	PENDAPATAN ASLI DAERAH (PAD)	Tingkat partisipasi pemuda dalam organisasi kepemudaan dan organisasi sosial kemasyarakatan; Tingkat partisipasi pemuda dalam kegiatan ekonomi mandiri	93.51%;20 %	325,000,000	
2.19.03	PROGRAM PENGEMBANGAN KAPASITAS DAYA SAING KEOLAHRAGAAN											0	0				0	
2.19.03.1	Pembinaan dan Pengembangan Olahraga Pendidikan pada Jenjang Pendidikan yang menjadi Kewenangan Daerah Kabupaten/Kota											0	0				0	



**Perubahan Program dan Kegiatan Perangkat Daerah
Kabupaten Sleman
Tahun 2023**

Unit Organisasi : 2.19.0.00.0.00.01.0000 DINAS PEMUDA DAN OLAHRAGA

Sub Unit Organisasi : 2.19.0.00.0.00.01.0000 DINAS PEMUDA DAN OLAHRAGA

Kode	Urusan/ Bidang Urusan/ Program/ Kegiatan/ Sub Kegiatan	Indikator Kinerja			Rencana Tahun 2023								Catatan Penting	Prakiraan Maju Rencana Tahun 2024									
		Capaian Program	Keluaran Sub Kegiatan	Hasil Kegiatan	Lokasi Output Kegiatan	Target Capaian Kinerja				Pagu Indikatif (Rp.)		Sumber Dana		Target Capaian Kinerja		Kebutuhan Dana/ Pagu Indikatif (Rp.)							
						Program		Keluaran Sub Kegiatan						Hasil Kegiatan			Tolok Ukur	Target					
						Sebelum	Sesudah	Sebelum	Sesudah	Sebelum	Sesudah			Sebelum	Sesudah								
2.19.03.1.02	Koordinasi, Sinkronisasi dan Pelaksanaan Pemberdayaan Perkumpulan Olahraga dan Penyelenggaraan Kompetisi oleh Satuan Pendidikan Dasar				Kab. Sleman, Semua Kecamatan, Semua Kelurahan													0	0	PENDAPATAN ASLI DAERAH (PAD)			616,000,000
2.19.03.1	Pembinaan dan Pengembangan Olahraga Pendidikan pada Jenjang Pendidikan yang Menjadi Kewenangan Daerah Kabupaten/Kota														776,175,500	703,210,700				620,000,000			
2.19.03.1.02	Koordinasi, Sinkronisasi dan Pelaksanaan Pemberdayaan Perkumpulan Olahraga dan Penyelenggaraan Kompetisi oleh Satuan Pendidikan Dasar	Persentase prestasi olahraga di tingkat provinsi; Persentase kegiatan olahraga masyarakat yang difasilitasi	Jumlah Dokumen Penyelenggaraan Kompetisi Olahraga oleh Perkumpulan Olahraga dan Satuan Pendidikan Dasar	Persentase terisinya kelas khusus olahraga	Kab. Sleman, Semua Kecamatan, Semua Kelurahan	29%75 %	29%75 %	3 Dokumen	3 Dokumen	80 %	80 %	776,175,500	703,210,700	PENDAPATAN ASLI DAERAH (PAD)	Persentase prestasi olahraga di tingkat provinsi; Persentase kegiatan olahraga masyarakat yang difasilitasi	29%75 %					620,000,000		
2.19.03.2	Penyelenggaraan Kejuaraan Olahraga Tingkat Daerah Kabupaten/Kota														0	0				0			
2.19.03.2.01	Penyelenggaraan Kejuaraan Olahraga Multi Event dan Single Event Tingkat Kabupaten/Kota				Kab. Sleman, Semua Kecamatan, Semua Kelurahan									PENDAPATAN ASLI DAERAH (PAD)								1,814,000,000	
2.19.03.2	Penyelenggaraan Kejuaraan Olahraga Tingkat Daerah Kabupaten/Kota														1,606,719,300	1,630,794,200				1,800,000,000			
2.19.03.2.01	Penyelenggaraan Kejuaraan Olahraga Multi Event dan Single Event Tingkat Kabupaten/Kota	Persentase prestasi olahraga di tingkat provinsi; Persentase kegiatan olahraga masyarakat yang difasilitasi	Jumlah Dokumen Penyelenggaraan Kejuaraan Multi Event dan Single Event Tingkat Kabupaten/Kota	Persentase jumlah atlet pelajar berprestasi yang dikirim ke tingkat DIY		29%75 %	29%75 %	5 Dokumen	6 Dokumen	68 %	68 %	1,606,719,300	1,630,794,200	PENDAPATAN ASLI DAERAH (PAD)	Persentase prestasi olahraga di tingkat provinsi; Persentase kegiatan olahraga masyarakat yang difasilitasi	29%75 %					1,800,000,000		
2.19.03.3	Pembinaan dan Pengembangan Olahraga Prestasi Tingkat Daerah Provinsi														2,672,249,100	2,375,561,300				4,397,000,000			



**Perubahan Program dan Kegiatan Perangkat Daerah
Kabupaten Sleman
Tahun 2023**

Unit Organisasi : 2.19.0.00.0.00.01.0000 DINAS PEMUDA DAN OLAHRAGA

Sub Unit Organisasi : 2.19.0.00.0.00.01.0000 DINAS PEMUDA DAN OLAHRAGA

Kode	Urusan/ Bidang Urusan/ Program/ Kegiatan/ Sub Kegiatan	Indikator Kinerja			Rencana Tahun 2023								Catatan Penting	Prakiraan Maju Rencana Tahun 2024				
		Capaian Program	Keluaran Sub Kegiatan	Hasil Kegiatan	Lokasi Output Kegiatan	Target Capaian Kinerja				Pagu Indikatif (Rp.)		Sumber Dana		Target Capaian Kinerja		Kebutuhan Dana/ Pagu Indikatif (Rp.)		
						Program		Keluaran Sub Kegiatan		Hasil Kegiatan				Sebelum	Sesudah		Tolok Ukur	Target
						Sebelum	Sesudah	Sebelum	Sesudah	Sebelum	Sesudah							
2.19.03.2.03.02	Pemusatan Latihan Daerah, Ilmu Pengetahuan dan Teknologi Keolahragaan (Sport Science)	Persentase prestasi olahraga di tingkat provinsi;Persentase kegiatan olahraga masyarakat yang difasilitasi	Jumlah Pemusatan Latihan Daerah yang Berkualitas berdasarkan Ilmu Pengetahuan dan Teknologi Keolahragaan (Sport Science) Jumlah Pemusatan Latihan Daerah yang Berkualitas berdasarkan Ilmu Pengetahuan dan Teknologi Keolahragaan (Sport Science)	Persentase Kompetensi Atlet Pelajar dan Pelatih/ Tenaga Keolahragaan	Kab. Sleman, Semua Kecamatan, Semua Kelurahan	29%75 %	29%75 %	100 Pelatih 400 Atlet	100 Pelatih 400 Atlet	72 %	72 %	590,595,300	564,012,300	PENDAPATAN ASLI DAERAH (PAD)	Persentase prestasi olahraga di tingkat provinsi;Persentase kegiatan olahraga masyarakat yang difasilitasi	29%75 %	670,000,000	
2.19.03.2.03	Pembinaan dan Pengembangan Olahraga Prestasi Tingkat Daerah Provinsi											2,672,249,100	2,375,561,300	4,397,000,000				
2.19.03.2.03.03	Pembinaan dan Pengembangan Atlet Berprestasi Kabupaten/Kota	Persentase prestasi olahraga di tingkat provinsi;Persentase kegiatan olahraga masyarakat yang difasilitasi	Jumlah Atlet Berprestasi Kabupaten/Kota yang dilakukan Pembinaan dan Pengembangan	Persentase Kompetensi Atlet Pelajar dan Pelatih/ Tenaga Keolahragaan	Kab. Sleman, Semua Kecamatan, Semua Kelurahan	29%75 %	29%75 %	1400 Orang	1400 Orang	72 %	72 %	692,240,000	676,164,000	PENDAPATAN ASLI DAERAH (PAD)	Persentase prestasi olahraga di tingkat provinsi;Persentase kegiatan olahraga masyarakat yang difasilitasi	29%75 %	750,000,000	
2.19.03.2.03	Pembinaan dan Pengembangan Olahraga Prestasi Tingkat Daerah Provinsi											0	0	0				
2.19.03.2.03.03	Pembinaan dan Pengembangan Atlet Berprestasi Kabupaten/Kota				Kab. Sleman, Semua Kecamatan, Semua Kelurahan							0	0	PENDAPATAN ASLI DAERAH (PAD)			1,019,000,000	
2.19.03.2.03	Pembinaan dan Pengembangan Olahraga Prestasi Tingkat Daerah Provinsi											2,672,249,100	2,375,561,300	4,397,000,000				
2.19.03.2.03.04	Pemberian Penghargaan Olahraga Kabupaten/Kota	Persentase prestasi olahraga di tingkat provinsi;Persentase kegiatan olahraga masyarakat yang difasilitasi	Jumlah Olahragawan Berprestasi Kabupaten/Kota yang Menerima Penghargaan	Persentase Kompetensi Atlet Pelajar dan Pelatih/ Tenaga Keolahragaan	Kab. Sleman, Semua Kecamatan, Semua Kelurahan	29%75 %	29%75 %	400 Orang	400 Orang	72 %	72 %	886,993,900	886,993,900	PENDAPATAN ASLI DAERAH (PAD)	Persentase prestasi olahraga di tingkat provinsi;Persentase kegiatan olahraga masyarakat yang difasilitasi	29%75 %	977,000,000	
2.19.03.2.03.05	Koordinasi dan Sinkronisasi Penyediaan Data dan Informasi Sektoral Olahraga	Persentase prestasi olahraga di tingkat provinsi;Persentase kegiatan olahraga masyarakat yang difasilitasi	Jumlah Data dan Informasi Sektoral Olahraga yang Tersedia dan Termanfaatkan	Persentase Kompetensi Atlet Pelajar dan Pelatih/ Tenaga Keolahragaan	Kab. Sleman, Semua Kecamatan, Semua Kelurahan	29%75 %	29%75 %	3 Dokumen	3 Dokumen	72 %	72 %	502,419,900	248,391,100	PENDAPATAN ASLI DAERAH (PAD)	Persentase prestasi olahraga di tingkat provinsi;Persentase kegiatan olahraga masyarakat yang difasilitasi	29%75 %	2,000,000,000	
2.19.03.2.04	Pembinaan dan Pengembangan Organisasi Olahraga											9,831,870,800	9,732,488,000	12,270,000,000				



**Perubahan Program dan Kegiatan Perangkat Daerah
Kabupaten Sleman
Tahun 2023**

Unit Organisasi : 2.19.0.00.0.00.01.0000 DINAS PEMUDA DAN OLAHRAGA

Sub Unit Organisasi : 2.19.0.00.0.00.01.0000 DINAS PEMUDA DAN OLAHRAGA

Kode	Urusan/ Bidang Urusan/ Program/ Kegiatan/ Sub Kegiatan	Indikator Kinerja			Rencana Tahun 2023										Catatan Penting	Prakiraan Maju Rencana Tahun 2024		
		Capaian Program	Keluaran Sub Kegiatan	Hasil Kegiatan	Lokasi Output Kegiatan	Target Capaian Kinerja						Pagu Indikatif (Rp.)		Sumber Dana		Target Capaian Kinerja		Kebutuhan Dana/ Pagu Indikatif (Rp.)
						Program		Keluaran Sub Kegiatan		Hasil Kegiatan						Tolok Ukur	Target	
						Sebelum	Sesudah	Sebelum	Sesudah	Sebelum	Sesudah	Sebelum	Sesudah					
2.19.03.2.04.01	Standardisasi Organisasi Keolahragaan	Persentase prestasi olahraga di tingkat provinsi;Persentase kegiatan olahraga masyarakat yang difasilitasi	Jumlah Dokumen Hasil Pelaksanaan Standardisasi Organisasi Keolahragaan	Persentase penyusunan kebijakan dalam bidang keolahragaan	Kab. Sleman, Semua Kecamatan, Semua Kelurahan	29%75 %	29%75 %	5 dokumen	5 dokumen	80 %	80 %	1,000,580,800	922,732,000	PENDAPATAN ASLI DAERAH (PAD)	Persentase prestasi olahraga di tingkat provinsi;Persentase kegiatan olahraga masyarakat yang difasilitasi	29%75 %	470,000,000	
2.19.03.2.04.03	Peningkatan Kerja Sama Organisasi Keolahragaan Kabupaten/Kota dengan Lembaga Terkait	Persentase prestasi olahraga di tingkat provinsi;Persentase kegiatan olahraga masyarakat yang difasilitasi	Jumlah Dokumen Hasil Peningkatan Kerja Sama Organisasi Keolahragaan Kabupaten/Kota	Persentase penyusunan kebijakan dalam bidang keolahragaan		29%75 %	29%75 %	3 Dokumen	3 Dokumen	80 %	80 %	8,831,290,000	8,809,756,000	PENDAPATAN ASLI DAERAH (PAD)	Persentase prestasi olahraga di tingkat provinsi;Persentase kegiatan olahraga masyarakat yang difasilitasi	29%75 %	11,800,000,000	
2.19.03.2.04	Pembinaan dan Pengembangan Organisasi Olahraga										0	0			0			
2.19.03.2.04.03	Peningkatan Kerja Sama Organisasi Keolahragaan Kabupaten/Kota Dengan Lembaga Terkait				Kab. Sleman, Semua Kecamatan, Semua Kelurahan							0	0	PENDAPATAN ASLI DAERAH (PAD)			25,000,000	
2.19.03.2.05	Pembinaan dan Pengembangan Olahraga Rekreasi										2,978,021,100	2,650,307,100			980,000,000			
2.19.03.2.05.01	Penyelenggaraan, Pengembangan dan Pemasaran Festival dan Olahraga Rekreasi	Persentase prestasi olahraga di tingkat provinsi;Persentase kegiatan olahraga masyarakat yang difasilitasi	Jumlah Dokumen Hasil Penyelenggaraan, Pengembangan dan Pemasaran Festival dan Olahraga Rekreasi	Persentase peserta dari OPD dan kelompok masyarakat yang ikut dalam pemasaran olahraga rekreasi dan olahraga tradisional		29%75 %	29%75 %	2 Dokumen	2 Dokumen	60 %	60 %	242,518,200	190,164,200	PENDAPATAN ASLI DAERAH (PAD)	Persentase prestasi olahraga di tingkat provinsi;Persentase kegiatan olahraga masyarakat yang difasilitasi	29%75 %	267,000,000	
2.19.03.2.05	Pembinaan dan Pengembangan Olahraga Rekreasi										0	0			0			
2.19.03.2.05.05	Pemanfaatan Olahraga Tradisional dalam Masyarakat				Kab. Sleman, Semua Kecamatan, Semua Kelurahan							0	0	PENDAPATAN ASLI DAERAH (PAD)			977,000,000	
2.19.03.2.05	Pembinaan dan Pengembangan Olahraga Rekreasi										2,978,021,100	2,650,307,100			980,000,000			
2.19.03.2.05.05	Pemanfaatan Olahraga Tradisional dalam Masyarakat	Persentase prestasi olahraga di tingkat provinsi;Persentase kegiatan olahraga masyarakat yang difasilitasi	Jumlah Dokumen Hasil Penyelenggaraan Olahraga Tradisional di Masyarakat	Persentase peserta dari OPD dan kelompok masyarakat yang ikut dalam pemasaran olahraga rekreasi dan olahraga tradisional		29%75 %	29%75 %	1 Dokumen	1 Dokumen	60 %	60 %	2,735,502,900	2,460,142,900	PENDAPATAN ASLI DAERAH (PAD)	Persentase prestasi olahraga di tingkat provinsi;Persentase kegiatan olahraga masyarakat yang difasilitasi	29%75 %	713,000,000	
2.19.04.2.01	Pembinaan dan Pengembangan Organisasi Kepramukaan										1,252,000,000	1,318,442,000			1,267,200,000			



**Perubahan Program dan Kegiatan Perangkat Daerah
Kabupaten Sleman
Tahun 2023**

Unit Organisasi : 2.19.0.00.0.00.01.0000 DINAS PEMUDA DAN OLAHRAGA

Sub Unit Organisasi : 2.19.0.00.0.00.01.0000 DINAS PEMUDA DAN OLAHRAGA

Kode	Urusan/ Bidang Urusan/ Program/ Kegiatan/ Sub Kegiatan	Indikator Kinerja			Rencana Tahun 2023								Catatan Penting	Prakiraan Maju Rencana Tahun 2024				
		Capaian Program	Keluaran Sub Kegiatan	Hasil Kegiatan	Lokasi Output Kegiatan	Target Capaian Kinerja						Pagu Indikatif (Rp.)		Sumber Dana	Target Capaian Kinerja		Kebutuhan Dana/ Pagu Indikatif (Rp.)	
						Program		Keluaran Sub Kegiatan		Hasil Kegiatan					Tolok Ukur	Target		
						Sebelum	Sesudah	Sebelum	Sesudah	Sebelum	Sesudah	Sebelum						Sesudah
2 19 04 1 2.0 02	Peningkatan Kapasitas Organisasi Kepramukaan Tingkat Daerah	Persentase pembina pramuka dengan sertifikasi Kursus Mahir Dasar (KMD)	Jumlah Organisasi Kepramukaan Tingkat Daerah yang Meningkatkan Kapasitasnya	Persentase pembina yang bersertifikat kursus mahir dan atau kursus lainnya yang relevan dengan kepramukaan	Kab. Sleman, Semua Kecamatan, Semua Kelurahan	4 %	4 %	1 Organisasi	1 Organisasi	1.6 %	1.6 %	1,252,000,000	1,318,442,000	PENDAPATAN ASLI DAERAH (PAD)	Persentase pembina pramuka dengan sertifikasi Kursus Mahir Dasar (KMD)	4 %	1,267,200,000	
TOTAL												29,069,542,559	27,259,511,809		31,520,867,870			



**Perubahan Program dan Kegiatan Perangkat Daerah
Kabupaten Sleman
Tahun 2023**

Unit Organisasi : 2.22.0.00.0.00.01.0000 DINAS KEBUDAYAAN (KUNDHA KABUDAYAN)

Sub Unit Organisasi : 2.22.0.00.0.00.01.0000 DINAS KEBUDAYAAN (KUNDHA KABUDAYAN)

Kode	Urusan/ Bidang Urusan/ Program/ Kegiatan/ Sub Kegiatan	Indikator Kinerja				Rencana Tahun 2023								Catatan Penting	Prakiraan Maju Rencana Tahun 2024					
		Capaian Program	Keluaran Sub Kegiatan	Hasil Kegiatan	Lokasi Output Kegiatan	Target Capaian Kinerja						Pagu Indikatif (Rp.)			Sumber Dana	Target Capaian Kinerja		Kebutuhan Dana/ Pagu Indikatif (Rp.)		
						Program		Keluaran Sub Kegiatan		Hasil Kegiatan		Sebelum	Sesudah			Sebelum	Sesudah		Tolok Ukur	Target
						Sebelum	Sesudah	Sebelum	Sesudah	Sebelum	Sesudah									
2.22.01.2.01.07	Evaluasi Kinerja Perangkat Daerah	Persentase pemenuhan kebutuhan administrasi perkantoran; Persentase pemenuhan layanan sarana dan prasarana kerja	Jumlah Laporan Evaluasi Kinerja Perangkat Daerah	Persentase ketersediaan Dokumen Perencanaan, Penganggaran, dan Evaluasi Kinerja Perangkat Daerah tepat waktu	Kab. Sleman, Sleman, Tridadi	100%; 100 %	100%; 100 %	23 Laporan	23 Laporan	100 %	100 %	154,362,300	150,823,400	PENDAPATAN ASLI DAERAH (PAD)	Persentase pemenuhan kebutuhan administrasi perkantoran; Persentase pemenuhan layanan sarana dan prasarana kerja	100%; 100 %	85,000,000			
2.22.01.2.02	Administrasi Keuangan Perangkat Daerah											6,513,139,600	6,127,450,900		6,300,000,000					
2.22.01.2.02.01	Penyediaan Gaji dan Tunjangan ASN	Persentase pemenuhan kebutuhan administrasi perkantoran; Persentase pemenuhan layanan sarana dan prasarana kerja	Jumlah Orang yang Menerima Gaji dan Tunjangan ASN	Persentase Pembayaran Gaji, Tunjangan, TPP, luran BPJS dan laporan keuangan tepat waktu	Kab. Sleman, Sleman, Tridadi	100%; 100 %	100%; 100 %	12 Bulan	12 Bulan	100 %	100 %	5,788,552,000	5,388,784,000	PENDAPATAN ASLI DAERAH (PAD)	Persentase pemenuhan kebutuhan administrasi perkantoran; Persentase pemenuhan layanan sarana dan prasarana kerja	100%; 100 %	5,500,000,000			
2.22.01.2.02	Administrasi Keuangan Perangkat Daerah											6,513,139,600	6,127,450,900		6,300,000,000					
2.22.01.2.02.03	Pelaksanaan Penatausahaan dan Pengujian/Verifikasi Keuangan SKPD	Persentase pemenuhan kebutuhan administrasi perkantoran; Persentase pemenuhan layanan sarana dan prasarana kerja	Jumlah Dokumen Penatausahaan dan Pengujian/Verifikasi Keuangan SKPD	Persentase Pembayaran Gaji, Tunjangan, TPP, luran BPJS dan laporan keuangan tepat waktu	Kab. Sleman, Sleman, Tridadi	100%; 100 %	100%; 100 %	12 Dokumen	12 Dokumen	100 %	100 %	241,110,000	261,120,000	PENDAPATAN ASLI DAERAH (PAD)	Persentase pemenuhan kebutuhan administrasi perkantoran; Persentase pemenuhan layanan sarana dan prasarana kerja	100%; 100 %	300,000,000			
2.22.01.2.02	Administrasi Keuangan Perangkat Daerah											6,513,139,600	6,127,450,900		6,300,000,000					
2.22.01.2.02.07	Koordinasi dan Penyusunan Laporan Keuangan Bulanan/ Triwulanan/ Semesteran SKPD	Persentase pemenuhan kebutuhan administrasi perkantoran; Persentase pemenuhan layanan sarana dan prasarana kerja	Jumlah Laporan Keuangan Bulanan/ Triwulanan/ Semesteran SKPD dan Laporan Koordinasi Penyusunan Laporan Keuangan Bulanan/Triwulanan/ Semesteran SKPD	Persentase Pembayaran Gaji, Tunjangan, TPP, luran BPJS dan laporan keuangan tepat waktu	Kab. Sleman, Sleman, Tridadi	100%; 100 %	100%; 100 %	4 Laporan	4 Laporan	100 %	100 %	483,477,600	477,546,900	PENDAPATAN ASLI DAERAH (PAD)	Persentase pemenuhan kebutuhan administrasi perkantoran; Persentase pemenuhan layanan sarana dan prasarana kerja	100%; 100 %	500,000,000			
2.22.01.2.05	Administrasi Kepegawaian Perangkat Daerah											329,302,800	270,603,600		350,000,000					
2.22.01.2.05.03	Pendataan dan Pengolahan Administrasi Kepegawaian	Persentase pemenuhan kebutuhan administrasi perkantoran; Persentase pemenuhan layanan sarana dan prasarana kerja	Jumlah Dokumen Pendataan dan Pengolahan Administrasi Kepegawaian	Persentase layanan administrasi kepegawaian tepat waktu	Kab. Sleman, Sleman, Tridadi	100%; 100 %	100%; 100 %	1 Dokumen	1 Dokumen	100 %	100 %	329,302,800	270,603,600	PENDAPATAN ASLI DAERAH (PAD)	Persentase pemenuhan kebutuhan administrasi perkantoran; Persentase pemenuhan layanan sarana dan prasarana kerja	100%; 100 %	350,000,000			
2.22.01.2.06	Administrasi Umum Perangkat Daerah											761,337,100	478,937,100		842,000,000					
2.22.01.2.06.01	Penyediaan Komponen Instalasi Listrik/Penerangan Bangunan Kantor	Persentase pemenuhan kebutuhan administrasi perkantoran; Persentase pemenuhan layanan sarana dan prasarana kerja	Jumlah Paket Instalasi Listrik/Penerangan Bangunan Kantor yang Disediakan	Persentase pemenuhan layanan administrasi umum	Kab. Sleman, Sleman, Tridadi	100%; 100 %	100%; 100 %	1 Paket	1 Paket	100 %	100 %	25,000,000	25,000,000	PENDAPATAN ASLI DAERAH (PAD)	Persentase pemenuhan kebutuhan administrasi perkantoran; Persentase pemenuhan layanan sarana dan prasarana kerja	100%; 100 %	30,000,000			



**Perubahan Program dan Kegiatan Perangkat Daerah
Kabupaten Sleman
Tahun 2023**

Unit Organisasi : 2.22.0.00.0.00.01.0000 DINAS KEBUDAYAAN (KUNDHA KABUDAYAN)

Sub Unit Organisasi : 2.22.0.00.0.00.01.0000 DINAS KEBUDAYAAN (KUNDHA KABUDAYAN)

Kode	Urusan/ Bidang Urusan/ Program/ Kegiatan/ Sub Kegiatan	Indikator Kinerja			Rencana Tahun 2023										Catatan Penting	Prakiraan Maju Rencana Tahun 2024					
		Capaian Program	Keluaran Sub Kegiatan	Hasil Kegiatan	Lokasi Output Kegiatan	Target Capaian Kinerja						Pagu Indikatif (Rp.)		Sumber Dana		Target Capaian Kinerja		Kebutuhan Dana/ Pagu Indikatif (Rp.)			
						Program		Keluaran Sub Kegiatan		Hasil Kegiatan		Sebelum	Sesudah			Sebelum	Sesudah		Tolok Ukur	Target	
						Sebelum	Sesudah	Sebelum	Sesudah	Sebelum	Sesudah										
2	22	01	2.0	02	Penyediaan Peralatan dan Perlengkapan Kantor	Persentase pemenuhan kebutuhan administrasi perkantoran; Persentase pemenuhan layanan sarana dan prasarana kerja	Jumlah Paket Peralatan dan Perlengkapan Kantor yang Disediakan	Persentase pemenuhan layanan administrasi umum	Kab. Sleman, Sleman, Tridadi	100%; 100 %	100%; 100 %	21 Paket	15 Paket	100 %	100 %	323,340,000	64,340,000	PENDAPATAN ASLI DAERAH (PAD)	Persentase pemenuhan kebutuhan administrasi perkantoran; Persentase pemenuhan layanan sarana dan prasarana kerja	100%; 100 %	400,000,000
2	22	01	2.0	6	Administrasi Umum Perangkat Daerah										761,337,100	478,937,100		842,000,000			
2	22	01	2.0	04	Penyediaan Bahan Logistik Kantor	Persentase pemenuhan kebutuhan administrasi perkantoran; Persentase pemenuhan layanan sarana dan prasarana kerja	Jumlah Paket Bahan Logistik Kantor yang Disediakan	Persentase pemenuhan layanan administrasi umum	Kab. Sleman, Sleman, Tridadi	100%; 100 %	100%; 100 %	1 Paket	1 Paket	100 %	100 %	105,787,700	99,787,700	PENDAPATAN ASLI DAERAH (PAD)	Persentase pemenuhan kebutuhan administrasi perkantoran; Persentase pemenuhan layanan sarana dan prasarana kerja	100%; 100 %	115,000,000
2	22	01	2.0	6	Administrasi Umum Perangkat Daerah										761,337,100	478,937,100		842,000,000			
2	22	01	2.0	05	Penyediaan Barang Cetak dan Penggandaan	Persentase pemenuhan kebutuhan administrasi perkantoran; Persentase pemenuhan layanan sarana dan prasarana kerja	Jumlah Paket Barang Cetak dan Penggandaan yang Disediakan	Persentase pemenuhan layanan administrasi umum	Kab. Sleman, Sleman, Tridadi	100%; 100 %	100%; 100 %	1 Paket	1 Paket	100 %	100 %	83,860,400	75,860,400	PENDAPATAN ASLI DAERAH (PAD)	Persentase pemenuhan kebutuhan administrasi perkantoran; Persentase pemenuhan layanan sarana dan prasarana kerja	100%; 100 %	80,000,000
2	22	01	2.0	6	Administrasi Umum Perangkat Daerah										761,337,100	478,937,100		842,000,000			
2	22	01	2.0	08	Fasilitasi Kunjungan Tamu	Persentase pemenuhan kebutuhan administrasi perkantoran; Persentase pemenuhan layanan sarana dan prasarana kerja	Jumlah Laporan Fasilitasi Kunjungan Tamu	Persentase pemenuhan layanan administrasi umum	Kab. Sleman, Sleman, Tridadi	100%; 100 %	100%; 100 %	1 Laporan	1 Laporan	100 %	100 %	6,750,000	6,750,000	PENDAPATAN ASLI DAERAH (PAD)	Persentase pemenuhan kebutuhan administrasi perkantoran; Persentase pemenuhan layanan sarana dan prasarana kerja	100%; 100 %	7,000,000
2	22	01	2.0	6	Administrasi Umum Perangkat Daerah										761,337,100	478,937,100		842,000,000			
2	22	01	2.0	09	Penyelenggaraan Rapat Koordinasi dan Konsultasi SKPD	Persentase pemenuhan kebutuhan administrasi perkantoran; Persentase pemenuhan layanan sarana dan prasarana kerja	Jumlah Laporan Penyelenggaraan Rapat Koordinasi dan Konsultasi SKPD	Persentase pemenuhan layanan administrasi umum	Kab. Sleman, Sleman, Tridadi	100%; 100 %	100%; 100 %	1 Laporan	1 Laporan	100 %	100 %	167,607,000	160,607,000	PENDAPATAN ASLI DAERAH	Persentase pemenuhan kebutuhan administrasi perkantoran; Persentase pemenuhan layanan sarana dan prasarana kerja	100%; 100 %	150,000,000
2	22	01	2.0	10	Penatausahaan Arsip Dinamis pada SKPD	Persentase pemenuhan kebutuhan administrasi perkantoran; Persentase pemenuhan layanan sarana dan prasarana kerja	Jumlah Dokumen Penatausahaan Arsip Dinamis pada SKPD	Persentase pemenuhan layanan administrasi umum	Kab. Sleman, Sleman, Tridadi	100%; 100 %	100%; 100 %	1 Dokumen	1 Dokumen	100 %	100 %	48,992,000	46,592,000	PENDAPATAN ASLI DAERAH (PAD)	Persentase pemenuhan kebutuhan administrasi perkantoran; Persentase pemenuhan layanan sarana dan prasarana kerja	100%; 100 %	60,000,000
2	22	01	2.0	7	Pengadaan Barang Milik Daerah Penunjang Urusan Pemerintah Daerah										53,417,000	0		0			
2	22	01	2.0	05	Pengadaan Mebel	Persentase pemenuhan kebutuhan administrasi perkantoran; Persentase pemenuhan layanan sarana dan prasarana kerja	Jumlah Paket Mebel yang Disediakan	Persentase pemenuhan layanan administrasi umum	Kab. Sleman, Sleman, Tridadi	100%; 100 %	100%; 100 %	13 Unit	13 Unit	100 %	100 %	53,417,000	0	PENDAPATAN ASLI DAERAH	Persentase pemenuhan kebutuhan administrasi perkantoran; Persentase pemenuhan layanan sarana dan prasarana kerja	100%; 100 %	0



**Perubahan Program dan Kegiatan Perangkat Daerah
Kabupaten Sleman
Tahun 2023**

Unit Organisasi : 2.22.0.00.0.00.01.0000 DINAS KEBUDAYAAN (KUNDHA KABUDAYAN)
Sub Unit Organisasi : 2.22.0.00.0.00.01.0000 DINAS KEBUDAYAAN (KUNDHA KABUDAYAN)

Kode	Urusan/ Bidang Urusan/ Program/ Kegiatan/ Sub Kegiatan	Indikator Kinerja			Rencana Tahun 2023										Catatan Penting	Prakiraan Maju Rencana Tahun 2024				
		Capaian Program	Keluaran Sub Kegiatan	Hasil Kegiatan	Lokasi Output Kegiatan	Target Capaian Kinerja						Pagu Indikatif (Rp.)		Sumber Dana		Target Capaian Kinerja		Kebutuhan Dana/ Pagu Indikatif (Rp.)		
						Program		Keluaran Sub Kegiatan		Hasil Kegiatan		Sebelum	Sesudah			Sebelum	Sesudah		Tolok Ukur	Target
						Sebelum	Sesudah	Sebelum	Sesudah	Sebelum	Sesudah									
2 22 08 5.0 02 1	Pembinaan, Pengembangan Bahasa dan Sastra	Jumlah sumber sejarah yang direvitalisasi; Jumlah karya bahasa dan sastra yang dilestarikan; Rasio kunjungan museum dibanding ke Obyek Daya Tarik Wisata (ODTW) lain; Persentase cagar budaya dan warisan budaya yang dilestarikan; Pengelolaan taman budaya; Nilai adat tradisi dan seni yang sudah direvitalisasi	Jumlah Laporan Hasil Pembinaan Bahasa dan Sastra yang direvitalisasi; Rasio kunjungan museum dibanding ke Obyek Daya Tarik Wisata (ODTW) lain; Persentase cagar budaya dan warisan budaya yang dilestarikan; Pengelolaan taman budaya; Nilai adat tradisi dan seni yang sudah direvitalisasi	Presentase pelaksanaan kegiatan sejarah, bahasa, sastra & permuseuman sesuai rencana	Kab. Sleman, Gamping, Semua Kelurahan Kab. Sleman, Godean, Semua Kelurahan Kab. Sleman, Moyudan, Semua Kelurahan Kab. Sleman, Minggir, Semua Kelurahan Kab. Sleman, Seyegan, Semua Kelurahan Kab. Sleman, Mlati, Semua Kelurahan Kab. Sleman, Depok, Semua Kelurahan Kab. Sleman, Berbah, Semua Kelurahan Kab. Sleman, Prambanan, Semua Kelurahan Kab. Sleman, Kalasan, Semua Kelurahan Kab. Sleman, Ngemplak, Semua Kelurahan Kab. Sleman, Sleman, Semua Kelurahan Kab. Sleman, Tempel, Semua Kelurahan Kab. Sleman, Turi, Semua Kelurahan Kab. Sleman, Pakem, Semua Kelurahan	3 sumber; 3 karya budaya; 2 even	3 sumber; 3 karya budaya; 2 even	3,02 Rasio; 34,42 %	3,02 Rasio; 34,42 %	100 %	100 %	860,858,300	860,858,300	Dana Keistimewaan DIY	Jumlah sumber sejarah yang direvitalisasi; Jumlah karya bahasa dan sastra yang dilestarikan; Rasio kunjungan museum dibanding ke Obyek Daya Tarik Wisata (ODTW) lain; Persentase cagar budaya dan warisan budaya yang dilestarikan; Pengelolaan taman budaya; Nilai adat tradisi dan seni yang sudah direvitalisasi	3 sumber; 3 karya budaya; 2 even	3,02 Rasio; 34,42 %			



**Perubahan Program dan Kegiatan Perangkat Daerah
Kabupaten Sleman
Tahun 2023**

Unit Organisasi : 2.22.0.00.0.00.01.0000 DINAS KEBUDAYAAN (KUNDHA KABUDAYAN)

Sub Unit Organisasi : 2.22.0.00.0.00.01.0000 DINAS KEBUDAYAAN (KUNDHA KABUDAYAN)

Kode	Urusan/ Bidang Urusan/ Program/ Kegiatan/ Sub Kegiatan	Indikator Kinerja			Rencana Tahun 2023										Catatan Penting	Prakiraan Maju Rencana Tahun 2024						
		Capaian Program	Keluaran Sub Kegiatan	Hasil Kegiatan	Lokasi Output Kegiatan	Target Capaian Kinerja						Pagu Indikatif (Rp.)		Sumber Dana		Target Capaian Kinerja		Kebutuhan Dana/ Pagu Indikatif (Rp.)				
						Program		Keluaran Sub Kegiatan		Hasil Kegiatan		Sebelum	Sesudah			Sebelum	Sesudah		Tolok Ukur	Target		
						Sebelum	Sesudah	Sebelum	Sesudah	Sebelum	Sesudah											
2	22	08	5.0 4	04	Pengadaan Sarana dan Prasarana Lembaga Budaya	Jumlah sumber sejarah yang direvitalisasi; Jumlah karya bahasa dan sastra yang dilestarikan; Rasio kunjungan museum dibanding ke Obyek Daya Tarik Wisata (ODTW) lain; Persentase cagar budaya dan warisan budaya yang dilestarikan; Pengelolaan taman budaya; Nilai adat tradisi dan seni yang sudah direvitalisasi	Jumlah Sarana dan Prasarana Lembaga Budaya	Presentase pelaksanaan hibah barang kepada pokmas sesuai rencana	Kab. Sleman, Sleman, Tridadi	3 sumber; 3 karya budaya; 2 even	3 karya budaya; 2 even	0,02 Rasio; 34,42 %	0,02 Rasio; 34,42 %	100 %	100 %	1,966,000,000	2,030,602,800	Dana Keistimewaan DIY	Jumlah sumber sejarah yang direvitalisasi; Jumlah karya bahasa dan sastra yang dilestarikan; Rasio kunjungan museum dibanding ke Obyek Daya Tarik Wisata (ODTW) lain; Persentase cagar budaya dan warisan budaya yang dilestarikan; Pengelolaan taman budaya; Nilai adat tradisi dan seni yang sudah direvitalisasi	3 sumber; 3 karya budaya; 2 even	0,02 Rasio; 34,42 %	0
2	22	08	5.0	7	Adat, Seni, Tradisi dan Lembaga Budaya															0		



**Perubahan Program dan Kegiatan Perangkat Daerah
Kabupaten Sleman
Tahun 2023**

Unit Organisasi : 2.22.0.00.0.00.01.0000 DINAS KEBUDAYAAN (KUNDHA KABUDAYAN)
Sub Unit Organisasi : 2.22.0.00.0.00.01.0000 DINAS KEBUDAYAAN (KUNDHA KABUDAYAN)

Kode	Urusan/ Bidang Urusan/ Program/ Kegiatan/ Sub Kegiatan	Indikator Kinerja			Rencana Tahun 2023								Catatan Penting	Prakiraan Maju Rencana Tahun 2024				
		Capaian Program	Keluaran Sub Kegiatan	Hasil Kegiatan	Lokasi Output Kegiatan	Target Capaian Kinerja				Pagu Indikatif (Rp.)		Sumber Dana		Target Capaian Kinerja		Kebutuhan Dana/ Pagu Indikatif (Rp.)		
						Program		Keluaran Sub Kegiatan		Hasil Kegiatan				Sebelum	Sesudah		Tolok Ukur	Target
						Sebelum	Sesudah	Sebelum	Sesudah	Sebelum	Sesudah							
2 22 08 5.0 01 7	Pembinaan dan Pengembangan Rintisan Desa dan Kantong Budaya	Jumlah sumber sejarah yang direvitalisasi; Jumlah karya bahasa dan sastra yang dilestarikan; Rasio kunjungan museum dibanding ke Obyek Daya Tarik Wisata (ODTW) lain; Persentase cagar budaya dan warisan budaya yang dilestarikan; Pengelolaan taman budaya; Nilai adat tradisi dan seni yang sudah direvitalisasi	Jumlah Laporan Pembinaan Rintisan Desa dan Kantong Budaya yang direvitalisasi; Rasio kunjungan museum dibanding ke Obyek Daya Tarik Wisata (ODTW) lain; Persentase cagar budaya dan warisan budaya yang dilestarikan; Pengelolaan taman budaya; Nilai adat tradisi dan seni yang sudah direvitalisasi	Presentase Pelaksanaan kegiatan adat, seni, tradisi dan lembaga budaya	Kab. Sleman, Gamping, Semua Kelurahan Kab. Sleman, Godean, Semua Kelurahan Kab. Sleman, Moyudan, Semua Kelurahan Kab. Sleman, Minggir, Semua Kelurahan Kab. Sleman, Seyegan, Semua Kelurahan Kab. Sleman, Mlati, Semua Kelurahan Kab. Sleman, Depok, Semua Kelurahan Kab. Sleman, Berbah, Semua Kelurahan Kab. Sleman, Prambanan, Semua Kelurahan Kab. Sleman, Kalasan, Semua Kelurahan Kab. Sleman, Ngemplak, Semua Kelurahan Kab. Sleman, Ngaglik, Semua Kelurahan Kab. Sleman, Sleman, Semua Kelurahan Kab. Sleman, Tempel, Semua Kelurahan	3 sumber; 3 karya budaya; 2 even	3 sumber; 3 karya budaya; 2 even	34,42 %	34,42 %	100 %	100 %	989,871,000	989,871,000	Dana Keistimewaan DIY	Jumlah sumber sejarah yang direvitalisasi; Jumlah karya bahasa dan sastra yang dilestarikan; Rasio kunjungan museum dibanding ke Obyek Daya Tarik Wisata (ODTW) lain; Persentase cagar budaya dan warisan budaya yang dilestarikan; Pengelolaan taman budaya; Nilai adat tradisi dan seni yang sudah direvitalisasi	3 karya budaya; 2 even	0,02 Rasio; 34,42 %	



**Perubahan Program dan Kegiatan Perangkat Daerah
Kabupaten Sleman
Tahun 2023**

Unit Organisasi : 2.22.0.00.0.00.01.0000 DINAS KEBUDAYAAN (KUNDHA KABUDAYAN)

Sub Unit Organisasi : 2.22.0.00.0.00.01.0000 DINAS KEBUDAYAAN (KUNDHA KABUDAYAN)

Kode	Urusan/ Bidang Urusan/ Program/ Kegiatan/ Sub Kegiatan	Indikator Kinerja			Rencana Tahun 2023								Catatan Penting	Prakiraan Maju Rencana Tahun 2024			
		Capaian Program	Keluaran Sub Kegiatan	Hasil Kegiatan	Lokasi Output Kegiatan	Target Capaian Kinerja				Pagu Indikatif (Rp.)		Sumber Dana		Target Capaian Kinerja		Kebutuhan Dana/ Pagu Indikatif (Rp.)	
						Program		Keluaran Sub Kegiatan						Hasil Kegiatan			Tolok Ukur
						Sebelum	Sesudah	Sebelum	Sesudah	Sebelum	Sesudah			Sebelum	Sesudah		
					Kab. Sleman, Turi, Semua Kelurahan												
					Kab. Sleman, Pakem, Semua Kelurahan												
					Kab. Sleman, Cangkringan, Semua Kelurahan												



**Perubahan Program dan Kegiatan Perangkat Daerah
Kabupaten Sleman
Tahun 2023**

Unit Organisasi : 2.22.0.00.0.00.01.0000 DINAS KEBUDAYAAN (KUNDHA KABUDAYAN)
Sub Unit Organisasi : 2.22.0.00.0.00.01.0000 DINAS KEBUDAYAAN (KUNDHA KABUDAYAN)

Kode	Urusan/ Bidang Urusan/ Program/ Kegiatan/ Sub Kegiatan	Indikator Kinerja			Rencana Tahun 2023										Catatan Penting	Prakiraan Maju Rencana Tahun 2024				
		Capaian Program	Keluaran Sub Kegiatan	Hasil Kegiatan	Lokasi Output Kegiatan	Target Capaian Kinerja						Pagu Indikatif (Rp.)		Sumber Dana		Target Capaian Kinerja		Kebutuhan Dana/ Pagu Indikatif (Rp.)		
						Program		Keluaran Sub Kegiatan		Hasil Kegiatan		Sebelum	Sesudah			Sebelum	Sesudah		Tolok Ukur	Target
						Sebelum	Sesudah	Sebelum	Sesudah	Sebelum	Sesudah									
2 22 08 5.0 02	Pembinaan Lembaga Penggiat Seni	Jumlah sumber sejarah yang direvitalisasi; Jumlah karya bahasa dan sastra yang dilestarikan; Rasio kunjungan museum dibanding ke Obyek Daya Tarik Wisata (ODTW) lain; Persentase cagar budaya dan warisan budaya yang dilestarikan; Pengelolaan taman budaya; Nilai adat tradisi dan seni yang sudah direvitalisasi	Jumlah Lembaga Penggiat Seni yang Dibina	Presentase Pelaksanaan kegiatan adat, seni, tradisi dan lembaga budaya	Kab. Sleman, Gamping, Semua Kelurahan Kab. Sleman, Godean, Semua Kelurahan Kab. Sleman, Moyudan, Semua Kelurahan Kab. Sleman, Minggir, Semua Kelurahan Kab. Sleman, Seyegan, Semua Kelurahan Kab. Sleman, Mlati, Semua Kelurahan Kab. Sleman, Depok, Semua Kelurahan Kab. Sleman, Berbah, Semua Kelurahan Kab. Sleman, Prambanan, Semua Kelurahan Kab. Sleman, Kalasan, Semua Kelurahan Kab. Sleman, Ngemplak, Semua Kelurahan Kab. Sleman, Ngaglik, Semua Kelurahan Kab. Sleman, Sleman, Semua Kelurahan Kab. Sleman, Tempel, Semua Kelurahan	3 sumber; 3 karya budaya; 2 even	3 sumber; 3 karya budaya; 2 even	3,02 Rasio; 34,42 %	3,02 Rasio; 34,42 %	100 %	100 %	394,607,900	394,607,900	Dana Keistimewaan DIY	Jumlah sumber sejarah yang direvitalisasi; Jumlah karya bahasa dan sastra yang dilestarikan; Rasio kunjungan museum dibanding ke Obyek Daya Tarik Wisata (ODTW) lain; Persentase cagar budaya dan warisan budaya yang dilestarikan; Pengelolaan taman budaya; Nilai adat tradisi dan seni yang sudah direvitalisasi	3 sumber; 3 karya budaya; 2 even	3,02 Rasio; 34,42 %			



**Perubahan Program dan Kegiatan Perangkat Daerah
Kabupaten Sleman
Tahun 2023**

Unit Organisasi : 2.22.0.00.0.00.01.0000 DINAS KEBUDAYAAN (KUNDHA KABUDAYAN)

Sub Unit Organisasi : 2.22.0.00.0.00.01.0000 DINAS KEBUDAYAAN (KUNDHA KABUDAYAN)

Kode	Urusan/ Bidang Urusan/ Program/ Kegiatan/ Sub Kegiatan	Indikator Kinerja			Rencana Tahun 2023										Catatan Penting	Prakiraan Maju Rencana Tahun 2024				
		Capaian Program	Keluaran Sub Kegiatan	Hasil Kegiatan	Lokasi Output Kegiatan	Target Capaian Kinerja						Pagu Indikatif (Rp.)		Sumber Dana		Target Capaian Kinerja		Kebutuhan Dana/ Pagu Indikatif (Rp.)		
						Program		Keluaran Sub Kegiatan		Hasil Kegiatan		Sebelum	Sesudah			Sebelum	Sesudah		Tolok Ukur	Target
						Sebelum	Sesudah	Sebelum	Sesudah	Sebelum	Sesudah									
2.22.08.5.0.03	Misi Kebudayaan ke Dalam dan Luar Negeri dalam rangka Diplomasi Budaya	Jumlah sumber sejarah yang direvitalisasi; Jumlah karya bahasa dan sastra yang dilestarikan; Rasio kunjungan museum dibanding ke Obyek Daya Tarik Wisata (ODTW) lain; Persentase cagar budaya dan warisan budaya yang dilestarikan; Pengelolaan taman budaya; Nilai adat tradisi dan seni yang sudah direvitalisasi	Jumlah Laporan Pelaksanaan Misi Kebudayaan ke Dalam negeri dalam rangka Diplomasi Budaya	Presentase Pelaksanaan kegiatan adat, seni, tradisi dan lembaga budaya	Kab. Sleman, Turi, Semua Kelurahan Kab. Sleman, Pakem, Semua Kelurahan Kab. Sleman, Cangkringan, Semua Kelurahan	3 sumber; 3 karya budaya; 2 even	3 karya budaya; 2 even	0,02 Rasio; 34,42 %	0,02 Rasio; 34,42 %	1 taman budaya; 4 Laporan	100 %	100 %	1,215,671,000	1,186,843,800	Dana Keistimewaan DIY	Jumlah sumber sejarah yang direvitalisasi; Jumlah karya bahasa dan sastra yang dilestarikan; Rasio kunjungan museum dibanding ke Obyek Daya Tarik Wisata (ODTW) lain; Persentase cagar budaya dan warisan budaya yang dilestarikan; Pengelolaan taman budaya; Nilai adat tradisi dan seni yang sudah direvitalisasi	0			
2.22.08.5.0.04	Penghargaan Seniman dan Budayawan	Jumlah sumber sejarah yang direvitalisasi; Jumlah karya bahasa dan sastra yang dilestarikan; Rasio kunjungan museum dibanding ke Obyek Daya Tarik Wisata (ODTW) lain; Persentase cagar budaya dan warisan budaya yang dilestarikan; Pengelolaan taman budaya; Nilai adat tradisi dan seni yang sudah direvitalisasi	Jumlah Seniman dan Budayawan yang Mendapatkan Penghargaan	Presentase Pelaksanaan kegiatan adat, seni, tradisi dan lembaga budaya	Kab. Sleman, Sleman, Tridadi	3 sumber; 3 karya budaya; 2 even	3 karya budaya; 2 even	0,02 Rasio; 34,42 %	0,02 Rasio; 34,42 %	1 taman budaya; 6 Orang	100 %	100 %	250,000,000	250,000,000	Dana Keistimewaan DIY	Jumlah sumber sejarah yang direvitalisasi; Jumlah karya bahasa dan sastra yang dilestarikan; Rasio kunjungan museum dibanding ke Obyek Daya Tarik Wisata (ODTW) lain; Persentase cagar budaya dan warisan budaya yang dilestarikan; Pengelolaan taman budaya; Nilai adat tradisi dan seni yang sudah direvitalisasi	0			



**Perubahan Program dan Kegiatan Perangkat Daerah
Kabupaten Sleman
Tahun 2023**

Unit Organisasi : 2.22.0.00.0.00.01.0000 DINAS KEBUDAYAAN (KUNDHA KABUDAYAN)
Sub Unit Organisasi : 2.22.0.00.0.00.01.0000 DINAS KEBUDAYAAN (KUNDHA KABUDAYAN)

Kode	Urusan/ Bidang Urusan/ Program/ Kegiatan/ Sub Kegiatan	Indikator Kinerja			Rencana Tahun 2023										Catatan Penting	Prakiraan Maju Rencana Tahun 2024				
		Capaian Program	Keluaran Sub Kegiatan	Hasil Kegiatan	Lokasi Output Kegiatan	Target Capaian Kinerja						Pagu Indikatif (Rp.)		Sumber Dana		Target Capaian Kinerja		Kebutuhan Dana/ Pagu Indikatif (Rp.)		
						Program		Keluaran Sub Kegiatan		Hasil Kegiatan		Sebelum	Sesudah			Sebelum	Sesudah		Tolok Ukur	Target
						Sebelum	Sesudah	Sebelum	Sesudah	Sebelum	Sesudah									
2.22.08.5.07.05	Festival Kebudayaan Yogyakarta	Jumlah sumber sejarah yang direvitalisasi; Jumlah karya bahasa dan sastra yang dilestarikan; Rasio kunjungan museum dibanding ke Obyek Daya Tarik Wisata (ODTW) lain; Persentase cagar budaya dan warisan budaya yang dilestarikan; Pengelolaan taman budaya; Nilai adat tradisi dan seni yang sudah direvitalisasi	Jumlah Laporan Festival Kebudayaan Yogyakarta	Presentase Pelaksanaan kegiatan adat, seni, tradisi dan lembaga budaya	Kab. Sleman, Sleman, Tridadi	3 sumber; 3 karya budaya; 2 even	3 karya budaya; 2 even	0,02 Rasio; 34,42 %	0,02 Rasio; 34,42 %	1 taman	1 Laporan	100 %	100 %	500,000,000	500,000,000	Dana Keistimewaan DIY	Jumlah sumber sejarah yang direvitalisasi; Jumlah karya bahasa dan sastra yang dilestarikan; Rasio kunjungan museum dibanding ke Obyek Daya Tarik Wisata (ODTW) lain; Persentase cagar budaya dan warisan budaya yang dilestarikan; Pengelolaan taman budaya; Nilai adat tradisi dan seni yang sudah direvitalisasi	Jumlah karya bahasa dan sastra yang dilestarikan; Rasio kunjungan museum dibanding ke Obyek Daya Tarik Wisata (ODTW) lain; Persentase cagar budaya dan warisan budaya yang dilestarikan; Pengelolaan taman budaya; Nilai adat tradisi dan seni yang sudah direvitalisasi	0,02 Rasio; 34,42 %	
2.22.08.5.07.06	Gelar Budaya Jogja	Jumlah sumber sejarah yang direvitalisasi; Jumlah karya bahasa dan sastra yang dilestarikan; Rasio kunjungan museum dibanding ke Obyek Daya Tarik Wisata (ODTW) lain; Persentase cagar budaya dan warisan budaya yang dilestarikan; Pengelolaan taman budaya; Nilai adat tradisi dan seni yang sudah direvitalisasi	Jumlah Laporan Gelar Budaya Yogyakarta	Presentase Pelaksanaan kegiatan adat, seni, tradisi dan lembaga budaya	Kab. Sleman, Sleman, Tridadi	3 sumber; 3 karya budaya; 2 even	3 karya budaya; 2 even	0,02 Rasio; 34,42 %	0,02 Rasio; 34,42 %	1 taman	1 Laporan	100 %	100 %	3,585,094,200	3,431,762,800	Dana Keistimewaan DIY	Jumlah sumber sejarah yang direvitalisasi; Jumlah karya bahasa dan sastra yang dilestarikan; Rasio kunjungan museum dibanding ke Obyek Daya Tarik Wisata (ODTW) lain; Persentase cagar budaya dan warisan budaya yang dilestarikan; Pengelolaan taman budaya; Nilai adat tradisi dan seni yang sudah direvitalisasi	Jumlah karya bahasa dan sastra yang dilestarikan; Rasio kunjungan museum dibanding ke Obyek Daya Tarik Wisata (ODTW) lain; Persentase cagar budaya dan warisan budaya yang dilestarikan; Pengelolaan taman budaya; Nilai adat tradisi dan seni yang sudah direvitalisasi	0,02 Rasio; 34,42 %	
2.22.08.5.07.07	Publikasi Seni dan Budaya Daerah	Jumlah sumber sejarah yang direvitalisasi; Jumlah karya bahasa dan sastra yang dilestarikan; Rasio kunjungan museum dibanding ke Obyek Daya Tarik Wisata (ODTW) lain; Persentase cagar budaya dan warisan budaya yang dilestarikan; Pengelolaan taman budaya; Nilai adat tradisi dan seni yang sudah direvitalisasi	Jumlah Dokumen Publikasi Seni dan Budaya Daerah	Presentase Pelaksanaan kegiatan adat, seni, tradisi dan lembaga budaya	Kab. Sleman, Sleman, Tridadi	3 sumber; 3 karya budaya; 2 even	3 karya budaya; 2 even	0,02 Rasio; 34,42 %	0,02 Rasio; 34,42 %	1 taman	4 Dokumen	100 %	100 %	227,190,000	227,190,000		Jumlah sumber sejarah yang direvitalisasi; Jumlah karya bahasa dan sastra yang dilestarikan; Rasio kunjungan museum dibanding ke Obyek Daya Tarik Wisata (ODTW) lain; Persentase cagar budaya dan warisan budaya yang dilestarikan; Pengelolaan taman budaya; Nilai adat tradisi dan seni yang sudah direvitalisasi	Jumlah karya bahasa dan sastra yang dilestarikan; Rasio kunjungan museum dibanding ke Obyek Daya Tarik Wisata (ODTW) lain; Persentase cagar budaya dan warisan budaya yang dilestarikan; Pengelolaan taman budaya; Nilai adat tradisi dan seni yang sudah direvitalisasi	0,02 Rasio; 34,42 %	



**Perubahan Program dan Kegiatan Perangkat Daerah
Kabupaten Sleman
Tahun 2023**

Unit Organisasi : 2.22.0.00.0.00.01.0000 DINAS KEBUDAYAAN (KUNDHA KABUDAYAN)
Sub Unit Organisasi : 2.22.0.00.0.00.01.0000 DINAS KEBUDAYAAN (KUNDHA KABUDAYAN)

Kode	Urusan/ Bidang Urusan/ Program/ Kegiatan/ Sub Kegiatan	Indikator Kinerja			Rencana Tahun 2023										Catatan Penting	Prakiraan Maju Rencana Tahun 2024				
		Capaian Program	Keluaran Sub Kegiatan	Hasil Kegiatan	Lokasi Output Kegiatan	Target Capaian Kinerja						Pagu Indikatif (Rp.)		Sumber Dana		Target Capaian Kinerja		Kebutuhan Dana/ Pagu Indikatif (Rp.)		
						Program		Keluaran Sub Kegiatan		Hasil Kegiatan		Sebelum	Sesudah			Sebelum	Sesudah		Tolok Ukur	Target
						Sebelum	Sesudah	Sebelum	Sesudah	Sebelum	Sesudah									
2 22 08 5.0 08 7	Pembinaan Penghayat Kepercayaan, Adat dan Tradisi	Jumlah sumber sejarah yang direvitalisasi; Jumlah karya bahasa dan sastra yang dilestarikan; Rasio kunjungan museum dibanding ke Obyek Daya Tarik Wisata (ODTW) lain; Persentase cagar budaya dan warisan budaya yang dilestarikan; Pengelolaan taman budaya; Nilai adat tradisi dan seni yang sudah direvitalisasi	Jumlah Penghayat Kepercayaan, Adat dan Tradisi yang dibina	Presentase Pelaksanaan kegiatan adat, seni, tradisi dan lembaga budaya	Kab. Sleman, Gamping, Semua Kelurahan Kab. Sleman, Godean, Semua Kelurahan Kab. Sleman, Moyudan, Semua Kelurahan Kab. Sleman, Minggir, Semua Kelurahan Kab. Sleman, Seyegan, Semua Kelurahan Kab. Sleman, Mlati, Semua Kelurahan Kab. Sleman, Depok, Semua Kelurahan Kab. Sleman, Berbah, Semua Kelurahan Kab. Sleman, Prambanan, Semua Kelurahan Kab. Sleman, Kalasan, Semua Kelurahan Kab. Sleman, Ngemplak, Semua Kelurahan Kab. Sleman, Ngaglik, Semua Kelurahan Kab. Sleman, Sleman, Semua Kelurahan Kab. Sleman, Tempel, Semua Kelurahan	3 sumber; 3 karya budaya; 2 even	3 sumber; 3 karya budaya; 2 even	34,42%	34,42%	100 %	100 %	140,000,000	140,000,000	Dana Keistimewaan DIY	Jumlah sumber sejarah yang direvitalisasi; Jumlah karya bahasa dan sastra yang dilestarikan; Rasio kunjungan museum dibanding ke Obyek Daya Tarik Wisata (ODTW) lain; Persentase cagar budaya dan warisan budaya yang dilestarikan; Pengelolaan taman budaya; Nilai adat tradisi dan seni yang sudah direvitalisasi	3 karya budaya; 2 even	34,42%	34,42%		



**Perubahan Program dan Kegiatan Perangkat Daerah
Kabupaten Sleman
Tahun 2023**

Unit Organisasi : 2.22.0.00.0.00.01.0000 DINAS KEBUDAYAAN (KUNDHA KABUDAYAN)
Sub Unit Organisasi : 2.22.0.00.0.00.01.0000 DINAS KEBUDAYAAN (KUNDHA KABUDAYAN)

Kode	Urusan/ Bidang Urusan/ Program/ Kegiatan/ Sub Kegiatan	Indikator Kinerja			Rencana Tahun 2023										Catatan Penting	Prakiraan Maju Rencana Tahun 2024				
		Capaian Program	Keluaran Sub Kegiatan	Hasil Kegiatan	Lokasi Output Kegiatan	Target Capaian Kinerja						Pagu Indikatif (Rp.)		Sumber Dana		Target Capaian Kinerja		Kebutuhan Dana/ Pagu Indikatif (Rp.)		
						Program		Keluaran Sub Kegiatan		Hasil Kegiatan		Sebelum	Sesudah			Sebelum	Sesudah		Tolok Ukur	Target
						Sebelum	Sesudah	Sebelum	Sesudah	Sebelum	Sesudah									
2	22	08	5.0	09	Pengembangan dan Implementasi Nilai-Nilai Luhur dalam Masyarakat	Jumlah sumber sejarah yang direvitalisasi; Jumlah karya bahasa dan sastra yang dilestarikan; Rasio kunjungan museum dibanding ke Obyek Daya Tarik Wisata (ODTW) lain; Persentase cagar budaya dan warisan budaya yang dilestarikan; Pengelolaan taman budaya; Nilai adat tradisi dan seni yang sudah direvitalisasi	Jumlah Laporan Pengembangan dan Implementasi Nilai-Nilai Luhur dalam Masyarakat	Presentase Pelaksanaan kegiatan adat, seni, tradisi dan lembaga budaya	Kab. Sleman, Turi, Semua Kelurahan Kab. Sleman, Pakem, Semua Kelurahan Kab. Sleman, Cangkringan, Semua Kelurahan	3sumber;3karya;3,02Rasio;34,42%;1taman budaya;2 even	3sumber;3karya;3,02Rasio;34,42%;1taman budaya;2 even	3sumber;3karya;3,02Rasio;34,42%;1taman budaya;2 even	3sumber;3karya;3,02Rasio;34,42%;1taman budaya;2 even	100 %	100 %	1,602,339,000	1,642,757,030	Dana Keistimewaan DIY	Jumlah sumber sejarah yang direvitalisasi; Jumlah karya bahasa dan sastra yang dilestarikan; Rasio kunjungan museum dibanding ke Obyek Daya Tarik Wisata (ODTW) lain; Persentase cagar budaya dan warisan budaya yang dilestarikan; Pengelolaan taman budaya; Nilai adat tradisi dan seni yang sudah direvitalisasi	3sumber;3karya;3,02Rasio;34,42%;1taman budaya;2 even
2	22	08	5.0	10	Penyelenggaraan Event Penggiat Seni	Jumlah sumber sejarah yang direvitalisasi; Jumlah karya bahasa dan sastra yang dilestarikan; Rasio kunjungan museum dibanding ke Obyek Daya Tarik Wisata (ODTW) lain; Persentase cagar budaya dan warisan budaya yang dilestarikan; Pengelolaan taman budaya; Nilai adat tradisi dan seni yang sudah direvitalisasi	Jumlah Laporan Even Penggiat Seni	Presentase Pelaksanaan kegiatan adat, seni, tradisi dan lembaga budaya	Kab. Sleman, Sleman, Tridadi	3sumber;3karya;3,02Rasio;34,42%;1taman budaya;2 even	3sumber;3karya;3,02Rasio;34,42%;1taman budaya;2 even	3sumber;3karya;3,02Rasio;34,42%;1taman budaya;2 even	3sumber;3karya;3,02Rasio;34,42%;1taman budaya;2 even	100 %	100 %	12,320,345,800	12,426,345,800	Dana Keistimewaan DIY	Jumlah sumber sejarah yang direvitalisasi; Jumlah karya bahasa dan sastra yang dilestarikan; Rasio kunjungan museum dibanding ke Obyek Daya Tarik Wisata (ODTW) lain; Persentase cagar budaya dan warisan budaya yang dilestarikan; Pengelolaan taman budaya; Nilai adat tradisi dan seni yang sudah direvitalisasi	3sumber;3karya;3,02Rasio;34,42%;1taman budaya;2 even



**Perubahan Program dan Kegiatan Perangkat Daerah
Kabupaten Sleman
Tahun 2023**

Unit Organisasi : 2.22.0.00.0.00.01.0000 DINAS KEBUDAYAAN (KUNDHA KABUDAYAN)
Sub Unit Organisasi : 2.22.0.00.0.00.01.0000 DINAS KEBUDAYAAN (KUNDHA KABUDAYAN)

Kode	Urusan/ Bidang Urusan/ Program/ Kegiatan/ Sub Kegiatan	Indikator Kinerja			Rencana Tahun 2023								Catatan Penting	Prakiraan Maju Rencana Tahun 2024				
		Capaian Program	Keluaran Sub Kegiatan	Hasil Kegiatan	Lokasi Output Kegiatan	Target Capaian Kinerja						Pagu Indikatif (Rp.)		Sumber Dana	Target Capaian Kinerja		Kebutuhan Dana/ Pagu Indikatif (Rp.)	
						Program		Keluaran Sub Kegiatan		Hasil Kegiatan					Tolok Ukur	Target		
						Sebelum	Sesudah	Sebelum	Sesudah	Sebelum	Sesudah	Sebelum						Sesudah
22085011	Pembinaan Kelembagaan Adat dan Tradisi	Jumlah sumber sejarah yang direvitalisasi; Jumlah karya bahasa dan sastra yang dilestarikan; Rasio kunjungan museum dibanding ke Obyek Daya Tarik Wisata (ODTW) lain; Persentase cagar budaya dan warisan budaya yang dilestarikan; Pengelolaan taman budaya; Nilai adat tradisi dan seni yang sudah direvitalisasi	Jumlah Laporan Pembinaan Kelembagaan Adat dan Tradisi yang direvitalisasi; Rasio kunjungan museum dibanding ke Obyek Daya Tarik Wisata (ODTW) lain; Persentase cagar budaya dan warisan budaya yang dilestarikan; Pengelolaan taman budaya; Nilai adat tradisi dan seni yang sudah direvitalisasi	Presentase Pelaksanaan kegiatan adat, seni, tradisi dan lembaga budaya	Kab. Sleman, Gamping, Semua Kelurahan Kab. Sleman, Godean, Semua Kelurahan Kab. Sleman, Moyudan, Semua Kelurahan Kab. Sleman, Minggir, Semua Kelurahan Kab. Sleman, Seyegan, Semua Kelurahan Kab. Sleman, Mlati, Semua Kelurahan Kab. Sleman, Depok, Semua Kelurahan Kab. Sleman, Berbah, Semua Kelurahan Kab. Sleman, Prambanan, Semua Kelurahan Kab. Sleman, Kalasan, Semua Kelurahan Kab. Sleman, Ngemplak, Semua Kelurahan Kab. Sleman, Ngaglik, Semua Kelurahan Kab. Sleman, Sleman, Semua Kelurahan Kab. Sleman, Tempel, Semua Kelurahan	3 sumber; 3 karya budaya; 2 even	3 sumber; 3 karya budaya; 2 even	3,02 Rasio; 34,42 %	3,02 Rasio; 34,42 %	100 %	100 %	5,199,768,000	5,199,768,000	Dana Keistimewaan DIY	Jumlah sumber sejarah yang direvitalisasi; Jumlah karya bahasa dan sastra yang dilestarikan; Rasio kunjungan museum dibanding ke Obyek Daya Tarik Wisata (ODTW) lain; Persentase cagar budaya dan warisan budaya yang dilestarikan; Pengelolaan taman budaya; Nilai adat tradisi dan seni yang sudah direvitalisasi	3 sumber; 3 karya budaya; 2 even	3,02 Rasio; 34,42 %	



**Perubahan Program dan Kegiatan Perangkat Daerah
Kabupaten Sleman
Tahun 2023**

Unit Organisasi : 2.22.0.00.0.00.01.0000 DINAS KEBUDAYAAN (KUNDHA KABUDAYAN)

Sub Unit Organisasi : 2.22.0.00.0.00.01.0001 UPT MUSEUM GUNUNGAPI MERAPI

Kode	Urusan/ Bidang Urusan/ Program/ Kegiatan/ Sub Kegiatan	Indikator Kinerja			Rencana Tahun 2023								Catatan Penting	Prakiraan Maju Rencana Tahun 2024							
		Capaian Program	Keluaran Sub Kegiatan	Hasil Kegiatan	Lokasi Output Kegiatan	Target Capaian Kinerja				Pagu Indikatif (Rp.)		Sumber Dana		Target Capaian Kinerja		Kebutuhan Dana/ Pagu Indikatif (Rp.)					
						Program		Keluaran Sub Kegiatan						Hasil Kegiatan			Tolok Ukur	Target			
						Sebelum	Sesudah	Sebelum	Sesudah	Sebelum	Sesudah			Sebelum	Sesudah						
2		URUSAN PEMERINTAHAN WAJIB YANG TIDAK BERKAITAN DENGAN PELAYANAN DASAR																			
2	22													1,757,151,000	1,577,501,000		0				
2	22	06	PROGRAM PENGELOLAAN PERMUSEUMAN												1,757,151,000	1,577,501,000		0			
2	22	06	2.0	Pengelolaan Museum Kabupaten/Kota												1,757,151,000	1,577,501,000		0		
2	22	06	2.0	04	Penyediaan dan Pemeliharaan Sarana dan Prasarana Museum	Tingkat Kepuasan Pengunjung Museum Gunung Merapi.	Jumlah Sarana dan Prasarana Museum yang Tersedia dan Terpelihara	Presentase tingkat kepuasan pengunjung Museum Gunung Merapi	Kab. Sleman, Pakem, Harjobinangun	78 %	78 %	100 Unit	76 Unit	77 %	77 %	1,757,151,000	1,577,501,000	Pajak Daerah	Tingkat Kepuasan Pengunjung Museum Gunung Merapi.	78 %	0
TOTAL														1,757,151,000	1,577,501,000		0				



**Perubahan Program dan Kegiatan Perangkat Daerah
Kabupaten Sleman
Tahun 2023**

Unit Organisasi : 2.23.2.24.0.00.01.0000 DINAS PERPUSTAKAAN DAN KEARSIPAN

Sub Unit Organisasi : 2.23.2.24.0.00.01.0000 DINAS PERPUSTAKAAN DAN KEARSIPAN

Kode	Urusan/ Bidang Urusan/ Program/ Kegiatan/ Sub Kegiatan	Indikator Kinerja			Rencana Tahun 2023								Catatan Penting	Prakiraan Maju Rencana Tahun 2024						
		Capaian Program	Keluaran Sub Kegiatan	Hasil Kegiatan	Lokasi Output Kegiatan	Target Capaian Kinerja				Pagu Indikatif (Rp.)		Sumber Dana		Target Capaian Kinerja		Kebutuhan Dana/ Pagu Indikatif (Rp.)				
						Program		Keluaran Sub Kegiatan		Hasil Kegiatan				Sebelum	Sesudah		Tolok Ukur	Target		
						Sebelum	Sesudah	Sebelum	Sesudah	Sebelum	Sesudah									
2		URUSAN PEMERINTAHAN WAJIB YANG TIDAK BERKAITAN DENGAN PELAYANAN DASAR																		
2	22	URUSAN PEMERINTAHAN BIDANG KEBUDAYAAN																		
2	22	08	PROGRAM PENYELENGGARAAN KEISTIMEWAAN YOGYAKARTA URUSAN KEBUDAYAAN																	
2	22	08	5.0 7	Adat, Seni, Tradisi dan Lembaga Budaya																
2	22	08	5.0 7	01	Pembinaan dan Pengembangan Rintisan Desa dan Kantong Budaya	Jumlah pengembangan literasi budaya	Jumlah Laporan Pembinaan Rintisan Desa dan Kantong Budaya	Terlaksananya publikasi kegiatan perpustakaan kalurahan/masyarakat	1 kegiatan	1 kegiatan	1 Laporan	1 Laporan	0 %	0 %	0	0	Dana Keistimewaan DIY	Jumlah pengembangan literasi budaya	1 kegiatan	150,000,000
2	23	URUSAN PEMERINTAHAN BIDANG PERPUSTAKAAN																		
2	23	01	PROGRAM PENUNJANG URUSAN PEMERINTAHAN DAERAH KABUPATEN/KOTA																	
2	23	01	2.0 1	Perencanaan, Penganggaran, dan Evaluasi Kinerja Perangkat Daerah																
2	23	01	2.0 1	01	Penyusunan Dokumen Perencanaan Perangkat Daerah	Persentase pemenuhan kebutuhan administrasi perkantoran; Persentase pemenuhan layanan sarana dan prasarana kerja	Jumlah Dokumen Perencanaan Perangkat Daerah	Persentase penyusunan dokumen perencanaan penganggaran dan evaluasi kinerja perangkat daerah dilaksanakan tepat waktu	100%; 100 %	100%; 100 %	4 Dokumen	4 Dokumen	100 %	100 %	10,287,750	7,287,750	PENDAPATAN ASLI DAERAH (PAD)	Persentase pemenuhan kebutuhan administrasi perkantoran; Persentase pemenuhan layanan sarana dan prasarana kerja	100%; 100 %	10,617,888
2	23	01	2.0 1	Perencanaan, Penganggaran, dan Evaluasi Kinerja Perangkat Daerah																
2	23	01	2.0 1	02	Koordinasi dan Penyusunan Dokumen RKA-SKPD	Persentase pemenuhan kebutuhan administrasi perkantoran; Persentase pemenuhan layanan sarana dan prasarana kerja	Jumlah Dokumen RKA-SKPD dan Laporan Hasil Koordinasi Penyusunan Dokumen RKA-SKPD	Persentase penyusunan dokumen perencanaan penganggaran dan evaluasi kinerja perangkat daerah dilaksanakan tepat waktu	100%; 100 %	100%; 100 %	1 dokumen	1 dokumen	100 %	100 %	1,765,800	1,465,800	PENDAPATAN ASLI DAERAH (PAD)	Persentase pemenuhan kebutuhan administrasi perkantoran; Persentase pemenuhan layanan sarana dan prasarana kerja	100%; 100 %	1,787,744
2	23	01	2.0 1	03	Koordinasi dan Penyusunan Dokumen Perubahan RKA-SKPD	Persentase pemenuhan kebutuhan administrasi perkantoran; Persentase pemenuhan layanan sarana dan prasarana kerja	Jumlah Dokumen Perubahan RKA-SKPD dan Laporan Hasil Koordinasi Penyusunan Dokumen Perubahan RKA-SKPD	Persentase penyusunan dokumen perencanaan penganggaran dan evaluasi kinerja perangkat daerah dilaksanakan tepat waktu	100%; 100 %	100%; 100 %	1 dokumen	1 dokumen	100 %	100 %	1,765,800	1,465,800	PENDAPATAN ASLI DAERAH (PAD)	Persentase pemenuhan kebutuhan administrasi perkantoran; Persentase pemenuhan layanan sarana dan prasarana kerja	100%; 100 %	1,787,744
2	23	01	2.0 1	Perencanaan, Penganggaran, dan Evaluasi Kinerja Perangkat Daerah																



**Perubahan Program dan Kegiatan Perangkat Daerah
Kabupaten Sleman
Tahun 2023**

Unit Organisasi : 2.23.2.24.0.00.01.0000 DINAS PERPUSTAKAAN DAN KEARSIPAN

Sub Unit Organisasi : 2.23.2.24.0.00.01.0000 DINAS PERPUSTAKAAN DAN KEARSIPAN

Kode	Urusan/ Bidang Urusan/ Program/ Kegiatan/ Sub Kegiatan	Indikator Kinerja			Rencana Tahun 2023								Catatan Penting	Prakiraan Maju Rencana Tahun 2024				
		Capaian Program	Keluaran Sub Kegiatan	Hasil Kegiatan	Lokasi Output Kegiatan	Target Capaian Kinerja				Pagu Indikatif (Rp.)		Sumber Dana		Target Capaian Kinerja		Kebutuhan Dana/ Pagu Indikatif (Rp.)		
						Program		Keluaran Sub Kegiatan		Hasil Kegiatan				Sebelum	Sesudah		Tolok Ukur	Target
						Sebelum	Sesudah	Sebelum	Sesudah	Sebelum	Sesudah							
2.23.01.2.01.04	Koordinasi dan Penyusunan DPA-SKPD	Persentase pemenuhan kebutuhan administrasi perkantoran; Persentase pemenuhan layanan sarana dan prasarana kerja	Jumlah Dokumen DPA-SKPD dan Laporan Hasil Koordinasi Penyusunan Dokumen DPA-SKPD	Persentase penyusunan dokumen perencanaan penganggaran dan evaluasi kinerja perangkat daerah dilaksanakan tepat waktu		100%; 100 %	100%; 100 %	1 dokumen	1 dokumen	100 %	100 %	3,039,900	2,664,900	PENDAPATAN ASLI DAERAH (PAD)	Persentase pemenuhan kebutuhan administrasi perkantoran; Persentase pemenuhan layanan sarana dan prasarana kerja	100%; 100 %	3,067,951	
2.23.01.2.01	Perencanaan, Penganggaran, dan Evaluasi Kinerja Perangkat Daerah											29,015,850	21,983,850	29,746,254				
2.23.01.2.01.05	Koordinasi dan Penyusunan Perubahan DPA-SKPD	Persentase pemenuhan kebutuhan administrasi perkantoran; Persentase pemenuhan layanan sarana dan prasarana kerja	Jumlah Dokumen Perubahan DPA-SKPD dan Laporan Hasil Koordinasi Penyusunan Dokumen Perubahan DPA-SKPD	Persentase penyusunan dokumen perencanaan penganggaran dan evaluasi kinerja perangkat daerah dilaksanakan tepat waktu		100%; 100 %	100%; 100 %	1 dokumen	1 dokumen	100 %	100 %	2,035,800	1,660,800	PENDAPATAN ASLI DAERAH (PAD)	Persentase pemenuhan kebutuhan administrasi perkantoran; Persentase pemenuhan layanan sarana dan prasarana kerja	100%; 100 %	2,083,177	
2.23.01.2.01	Perencanaan, Penganggaran, dan Evaluasi Kinerja Perangkat Daerah											29,015,850	21,983,850	29,746,254				
2.23.01.2.01.07	Evaluasi Kinerja Perangkat Daerah	Persentase pemenuhan kebutuhan administrasi perkantoran; Persentase pemenuhan layanan sarana dan prasarana kerja	Jumlah Laporan Evaluasi Kinerja Perangkat Daerah	Persentase penyusunan dokumen perencanaan penganggaran dan evaluasi kinerja perangkat daerah dilaksanakan tepat waktu		100%; 100 %	100%; 100 %	35 laporan	35 laporan	100 %	100 %	10,120,800	7,438,800	PENDAPATAN ASLI DAERAH (PAD)	Persentase pemenuhan kebutuhan administrasi perkantoran; Persentase pemenuhan layanan sarana dan prasarana kerja	100%; 100 %	10,401,750	
2.23.01.2.02	Administrasi Keuangan Perangkat Daerah											7,240,508,060	6,618,235,260	6,560,707,841				
2.23.01.2.02.01	Penyediaan Gaji dan Tunjangan ASN	Persentase pemenuhan kebutuhan administrasi perkantoran; Persentase pemenuhan layanan sarana dan prasarana kerja	Jumlah Orang yang Menerima Gaji dan Tunjangan ASN	Persentase dokumen laporan keuangan disampaikan tepat waktu		100%; 100 %	100%; 100 %	12 bulan 51 orang	12 bulan 51 orang	100 %	100 %	7,083,220,160	6,439,907,360	PENDAPATAN ASLI DAERAH (PAD)	Persentase pemenuhan kebutuhan administrasi perkantoran; Persentase pemenuhan layanan sarana dan prasarana kerja	100%; 100 %	6,385,248,823	
2.23.01.2.02	Administrasi Keuangan Perangkat Daerah											7,240,508,060	6,618,235,260	6,560,707,841				
2.23.01.2.02.03	Pelaksanaan Penatausahaan dan Pengujian/Verifikasi Keuangan SKPD	Persentase pemenuhan kebutuhan administrasi perkantoran; Persentase pemenuhan layanan sarana dan prasarana kerja	Jumlah Dokumen Penatausahaan dan Pengujian/Verifikasi Keuangan SKPD	Persentase dokumen laporan keuangan disampaikan tepat waktu		100%; 100 %	100%; 100 %	12 dokumen	12 dokumen	100 %	100 %	154,350,000	175,780,000	PENDAPATAN ASLI DAERAH (PAD)	Persentase pemenuhan kebutuhan administrasi perkantoran; Persentase pemenuhan layanan sarana dan prasarana kerja	100%; 100 %	172,572,872	



**Perubahan Program dan Kegiatan Perangkat Daerah
Kabupaten Sleman
Tahun 2023**

Unit Organisasi : 2.23.2.24.0.00.01.0000 DINAS PERPUSTAKAAN DAN KEARSIPAN

Sub Unit Organisasi : 2.23.2.24.0.00.01.0000 DINAS PERPUSTAKAAN DAN KEARSIPAN

Kode	Urusan/ Bidang Urusan/ Program/ Kegiatan/ Sub Kegiatan	Indikator Kinerja			Rencana Tahun 2023								Catatan Penting	Prakiraan Maju Rencana Tahun 2024				
		Capaian Program	Keluaran Sub Kegiatan	Hasil Kegiatan	Lokasi Output Kegiatan	Target Capaian Kinerja						Pagu Indikatif (Rp.)		Sumber Dana	Target Capaian Kinerja		Kebutuhan Dana/ Pagu Indikatif (Rp.)	
						Program		Keluaran Sub Kegiatan		Hasil Kegiatan					Tolok Ukur	Target		
						Sebelum	Sesudah	Sebelum	Sesudah	Sebelum	Sesudah	Sebelum						Sesudah
2.23.01.2.06.05	Penyediaan Barang Cetak dan Penggandaan	Persentase pemenuhan kebutuhan administrasi perkantoran; Persentase pemenuhan layanan sarana dan prasarana kerja	Jumlah Paket Barang Cetak dan Penggandaan yang Disediakan	Persentase pemenuhan kebutuhan administrasi umum		100%; 100 %	100%; 100 %	1 paket	1 paket	100 %	100 %	29,993,000	29,993,000	PENDAPATAN ASLI DAERAH (PAD)	Persentase pemenuhan kebutuhan administrasi perkantoran; Persentase pemenuhan layanan sarana dan prasarana kerja	100%; 100 %	32,320,800	
2.23.01.2.06	Administrasi Umum Perangkat Daerah											259,056,100	245,460,900		260,845,380			
2.23.01.2.06.08	Fasilitasi Kunjungan Tamu	Persentase pemenuhan kebutuhan administrasi perkantoran; Persentase pemenuhan layanan sarana dan prasarana kerja	Jumlah Laporan Fasilitasi Kunjungan Tamu	Persentase pemenuhan kebutuhan administrasi umum		100%; 100 %	100%; 100 %	1 Laporan	1 Laporan	100 %	100 %	5,880,000	10,800,000	PENDAPATAN ASLI DAERAH (PAD)	Persentase pemenuhan kebutuhan administrasi perkantoran; Persentase pemenuhan layanan sarana dan prasarana kerja	100%; 100 %	5,979,750	
2.23.01.2.06	Administrasi Umum Perangkat Daerah											259,056,100	245,460,900		260,845,380			
2.23.01.2.06.09	Penyelenggaraan Rapat Koordinasi dan Konsultasi SKPD	Persentase pemenuhan kebutuhan administrasi perkantoran; Persentase pemenuhan layanan sarana dan prasarana kerja	Jumlah Laporan Penyelenggaraan Rapat Koordinasi dan Konsultasi SKPD	Persentase pemenuhan kebutuhan administrasi umum		100%; 100 %	100%; 100 %	1 laporan	1 laporan	100 %	100 %	76,962,000	85,872,000	PENDAPATAN ASLI DAERAH (PAD)	Persentase pemenuhan kebutuhan administrasi perkantoran; Persentase pemenuhan layanan sarana dan prasarana kerja	100%; 100 %	77,731,524	
2.23.01.2.06	Administrasi Umum Perangkat Daerah											259,056,100	245,460,900		260,845,380			
2.23.01.2.06.10	Penatausahaan Arsip Dinamis pada SKPD	Persentase pemenuhan kebutuhan administrasi perkantoran; Persentase pemenuhan layanan sarana dan prasarana kerja	Jumlah Dokumen Penatausahaan Arsip Dinamis pada SKPD	Persentase pemenuhan kebutuhan administrasi umum		100%; 100 %	100%; 100 %	1 Dokumen	1 Dokumen	100 %	100 %	9,462,800	8,247,800	PENDAPATAN ASLI DAERAH (PAD)	Persentase pemenuhan kebutuhan administrasi perkantoran; Persentase pemenuhan layanan sarana dan prasarana kerja	100%; 100 %	12,378,866	
2.23.01.2.06	Administrasi Umum Perangkat Daerah											0	0		0			
2.23.01.2.06.11	Dukungan Pelaksanaan Sistem Pemerintahan Berbasis Elektronik pada SKPD		Jumlah Dokumen Dukungan Pelaksanaan Sistem Pemerintahan Berbasis Elektronik pada SKPD					12 dokumen	12 dokumen			0	0	PENDAPATAN ASLI DAERAH (PAD)			2,000,000	
2.23.01.2.08	Penyediaan Jasa Penunjang Urusan Pemerintahan Daerah											502,449,220	516,554,020		492,353,076			
2.23.01.2.08.01	Penyediaan Jasa Surat Menyurat	Persentase pemenuhan kebutuhan administrasi perkantoran; Persentase pemenuhan layanan sarana dan prasarana kerja	Jumlah Laporan Penyediaan Jasa Surat Menyurat	Persentase pemenuhan kebutuhan penunjang pelaksanaan tugas perangkat daerah		100%; 100 %	100%; 100 %	1 laporan	1 laporan	100 %	100 %	9,833,100	9,833,100	PENDAPATAN ASLI DAERAH (PAD)	Persentase pemenuhan kebutuhan administrasi perkantoran; Persentase pemenuhan layanan sarana dan prasarana kerja	100%; 100 %	9,847,744	
2.23.01.2.08	Penyediaan Jasa Penunjang Urusan Pemerintahan Daerah											502,449,220	516,554,020		492,353,076			



**Perubahan Program dan Kegiatan Perangkat Daerah
Kabupaten Sleman
Tahun 2023**

Unit Organisasi : 2.23.2.24.0.00.01.0000 DINAS PERPUSTAKAAN DAN KEARSIPAN

Sub Unit Organisasi : 2.23.2.24.0.00.01.0000 DINAS PERPUSTAKAAN DAN KEARSIPAN

Kode	Urusan/ Bidang Urusan/ Program/ Kegiatan/ Sub Kegiatan	Indikator Kinerja			Rencana Tahun 2023								Catatan Penting	Prakiraan Maju Rencana Tahun 2024				
		Capaian Program	Keluaran Sub Kegiatan	Hasil Kegiatan	Lokasi Output Kegiatan	Target Capaian Kinerja				Pagu Indikatif (Rp.)		Sumber Dana		Target Capaian Kinerja		Kebutuhan Dana/ Pagu Indikatif (Rp.)		
						Program		Keluaran Sub Kegiatan		Hasil Kegiatan				Sebelum	Sesudah		Tolok Ukur	Target
						Sebelum	Sesudah	Sebelum	Sesudah	Sebelum	Sesudah							
2.23.01.2.0.02	Penyediaan Jasa Komunikasi, Sumber Daya Air dan Listrik	Persentase pemenuhan kebutuhan administrasi perkantoran; Persentase pemenuhan layanan sarana dan prasarana kerja	Jumlah Laporan Penyediaan Jasa Komunikasi, Sumber Daya Air dan Listrik yang Disediakan	Persentase pemenuhan kebutuhan penunjang pelaksanaan tugas perangkat daerah		100%; 100 %	100%; 100 %	1 laporan	1 laporan	100 %	100 %	164,580,000	152,580,000	PENDAPATAN ASLI DAERAH (PAD)	Persentase pemenuhan kebutuhan administrasi perkantoran; Persentase pemenuhan layanan sarana dan prasarana kerja	100%; 100 %	132,420,434	
2.23.01.2.0.04	Penyediaan Jasa Pelayanan Umum Kantor	Persentase pemenuhan kebutuhan administrasi perkantoran; Persentase pemenuhan layanan sarana dan prasarana kerja	Jumlah Laporan Penyediaan Jasa Pelayanan Umum Kantor yang Disediakan	Persentase pemenuhan kebutuhan penunjang pelaksanaan tugas perangkat daerah		100%; 100 %	100%; 100 %	3 laporan	3 laporan	100 %	100 %	328,036,120	354,140,920	PENDAPATAN ASLI DAERAH (PAD)	Persentase pemenuhan kebutuhan administrasi perkantoran; Persentase pemenuhan layanan sarana dan prasarana kerja	100%; 100 %	350,084,898	
2.23.01.2.0.9	Pemeliharaan Barang Milik Daerah Penunjang Urusan Pemerintahan Daerah											0	0		0			
2.23.01.2.0.02	Penyediaan Jasa Pemeliharaan, Biaya Pemeliharaan, Pajak, dan Perizinan Kendaraan Dinas Operasional atau Lapangan		Jumlah Kendaraan Dinas Operasional atau Lapangan yang Dipelihara dan Dibayarkan Pajak dan Perizinannya					23 Unit	23 Unit			0	0	PENDAPATAN ASLI DAERAH (PAD)			311,316,804	
2.23.01.2.0.9	Pemeliharaan Barang Milik Daerah Penunjang Urusan Pemerintahan Daerah											339,009,500	361,559,500		498,646,733			
2.23.01.2.0.02	Penyediaan Jasa Pemeliharaan, Biaya Pemeliharaan, Pajak dan Perizinan Kendaraan Dinas Operasional atau Lapangan	Persentase pemenuhan kebutuhan administrasi perkantoran; Persentase pemenuhan layanan sarana dan prasarana kerja	Jumlah Kendaraan Dinas Operasional atau Lapangan yang Dipelihara dan Dibayarkan Pajak dan Perizinannya	Persentase pemenuhan kebutuhan pemeliharaan Barang Milik Daerah		100%; 100 %	100%; 100 %	23 Unit	23 Unit	75 %	75 %	245,735,500	273,535,500	PENDAPATAN ASLI DAERAH (PAD)	Persentase pemenuhan kebutuhan administrasi perkantoran; Persentase pemenuhan layanan sarana dan prasarana kerja	100%; 100 %	400,000,000	
2.23.01.2.0.05	Pemeliharaan Mebel	Persentase pemenuhan kebutuhan administrasi perkantoran; Persentase pemenuhan layanan sarana dan prasarana kerja	Jumlah Mebel yang Dipelihara	Persentase pemenuhan kebutuhan pemeliharaan Barang Milik Daerah		100%; 100 %	100%; 100 %	10 Unit	10 Unit	75 %	75 %	5,000,000	5,000,000	PENDAPATAN ASLI DAERAH (PAD)	Persentase pemenuhan kebutuhan administrasi perkantoran; Persentase pemenuhan layanan sarana dan prasarana kerja	100%; 100 %	5,000,000	
2.23.01.2.0.9	Pemeliharaan Barang Milik Daerah Penunjang Urusan Pemerintahan Daerah											339,009,500	361,559,500		498,646,733			
2.23.01.2.0.06	Pemeliharaan Peralatan dan Mesin Lainnya	Persentase pemenuhan kebutuhan administrasi perkantoran; Persentase pemenuhan layanan sarana dan prasarana kerja	Jumlah Peralatan dan Mesin Lainnya yang Dipelihara	Persentase pemenuhan kebutuhan pemeliharaan Barang Milik Daerah		100%; 100 %	100%; 100 %	56 Unit	56 Unit	75 %	75 %	67,470,000	62,220,000	PENDAPATAN ASLI DAERAH (PAD)	Persentase pemenuhan kebutuhan administrasi perkantoran; Persentase pemenuhan layanan sarana dan prasarana kerja	100%; 100 %	72,700,000	
2.23.01.2.0.9	Pemeliharaan Barang Milik Daerah Penunjang Urusan Pemerintahan Daerah											339,009,500	361,559,500		498,646,733			



**Perubahan Program dan Kegiatan Perangkat Daerah
Kabupaten Sleman
Tahun 2023**

Unit Organisasi : 2.23.2.24.0.00.01.0000 DINAS PERPUSTAKAAN DAN KEARSIPAN

Sub Unit Organisasi : 2.23.2.24.0.00.01.0000 DINAS PERPUSTAKAAN DAN KEARSIPAN

Kode	Urusan/ Bidang Urusan/ Program/ Kegiatan/ Sub Kegiatan	Indikator Kinerja			Rencana Tahun 2023								Catatan Penting	Prakiraan Maju Rencana Tahun 2024				
		Capaian Program	Keluaran Sub Kegiatan	Hasil Kegiatan	Lokasi Output Kegiatan	Target Capaian Kinerja						Pagu Indikatif (Rp.)		Sumber Dana	Target Capaian Kinerja		Kebutuhan Dana/ Pagu Indikatif (Rp.)	
						Program		Keluaran Sub Kegiatan		Hasil Kegiatan					Tolok Ukur	Target		
						Sebelum	Sesudah	Sebelum	Sesudah	Sebelum	Sesudah	Sebelum						Sesudah
2.23.01.2.09.09	Pemeliharaan/Rehabilitasi Gedung Kantor dan Bangunan Lainnya	Persentase pemenuhan kebutuhan administrasi perkantoran; Persentase pemenuhan layanan sarana dan prasarana kerja	Jumlah Gedung Kantor dan Bangunan Lainnya yang Dipelihara/Direhabilitasi	Persentase pemenuhan kebutuhan pemeliharaan Barang Milik Daerah		100%; 100 %	100%; 100 %	2 unit	2 unit	75 %	75 %	20,804,000	20,804,000	PENDAPATAN ASLI DAERAH (PAD)	Persentase pemenuhan kebutuhan administrasi perkantoran; Persentase pemenuhan layanan sarana dan prasarana kerja	100%; 100 %	20,946,733	
2.23.02.2.01	Pengelolaan Perpustakaan Tingkat Daerah Kabupaten/Kota											608,104,950	555,393,150		685,455,807			
2.23.02.2.01.01	Pengembangan dan Pemeliharaan Layanan Perpustakaan Elektronik	Persentase perpustakaan sesuai standar nasional perpustakaan; Persentase keterlibatan masyarakat dalam kegiatan perpustakaan; Rasio ketercukupan koleksi perpustakaan dengan penduduk ; Rasio ketercukupan tenaga perpustakaan dengan jumlah penduduk ; Persentase kemanfaatan perpustakaan oleh masyarakat ; Jumlah pemyarakatan gemar membaca di masyarakat	Jumlah Layanan Perpustakaan Elektronik yang Dikembangkan dengan Manajemen Layanan TIK Berbasis ISO20000 (ITSM : Information Technology Service Management)	Persentase perpustakaan sesuai standar nasional perpustakaan		6,65%; 25,58%; 2,01; 0,000416; 18,07%; 8 kali	6,65%; 25,58%; 2,01; 0,000416; 18,07%; 8 kali	3 Layanan	3 Layanan	6.62 %	6.62 %	61,885,100	61,685,100	PENDAPATAN ASLI DAERAH (PAD)	Persentase perpustakaan sesuai standar nasional perpustakaan; Persentase keterlibatan masyarakat dalam kegiatan perpustakaan; Rasio ketercukupan koleksi perpustakaan dengan penduduk ; Rasio ketercukupan tenaga perpustakaan dengan jumlah penduduk ; Persentase kemanfaatan perpustakaan oleh masyarakat ; Jumlah pemyarakatan gemar membaca di masyarakat	6,65%; 25,58%; 2,01; 0,000416; 18,07%; 8 kali	298,150,820	
2.23.02.2.01	Pengelolaan Perpustakaan Tingkat Daerah Kabupaten/Kota											608,104,950	555,393,150		685,455,807			



**Perubahan Program dan Kegiatan Perangkat Daerah
Kabupaten Sleman
Tahun 2023**

Unit Organisasi : 2.23.2.24.0.00.01.0000 DINAS PERPUSTAKAAN DAN KEARSIPAN

Sub Unit Organisasi : 2.23.2.24.0.00.01.0000 DINAS PERPUSTAKAAN DAN KEARSIPAN

Kode	Urusan/ Bidang Urusan/ Program/ Kegiatan/ Sub Kegiatan	Indikator Kinerja			Rencana Tahun 2023								Catatan Penting	Prakiraan Maju Rencana Tahun 2024				
		Capaian Program	Keluaran Sub Kegiatan	Hasil Kegiatan	Lokasi Output Kegiatan	Target Capaian Kinerja				Pagu Indikatif (Rp.)		Sumber Dana		Target Capaian Kinerja		Kebutuhan Dana/ Pagu Indikatif (Rp.)		
						Program		Keluaran Sub Kegiatan		Hasil Kegiatan				Sebelum	Sesudah		Tolok Ukur	Target
						Sebelum	Sesudah	Sebelum	Sesudah	Sebelum	Sesudah							
2.23.02.1.02	Pengembangan Perpustakaan di Tingkat Daerah Kabupaten/Kota	Persentase perpustakaan sesuai standar nasional perpustakaan; Persentase keterlibatan masyarakat dalam kegiatan perpustakaan; Rasio ketercukupan koleksi perpustakaan dengan penduduk; Rasio ketercukupan tenaga perpustakaan dengan jumlah penduduk; Persentase pemanfaatan perpustakaan oleh masyarakat; Jumlah pemasyarakatan gemar membaca di masyarakat	Jumlah Perpustakaan yang Dikembangkan di Tingkat Daerah Kabupaten/Kota Sesuai Standar Nasional Perpustakaan di Wilayah Kabupaten/Kota Sesuai Kewenangannya	Persentase perpustakaan sesuai standar nasional perpustakaan		6,65%; 25,58%; 2,01; 0,000416; 18,07%; 8 kali	6,65%; 25,58%; 2,01; 0,000416; 18,07%; 8 kali	1 Perpustakaan	1 Perpustakaan	6.62 %	6.62 %	101,035,100	85,735,100	PENDAPATAN ASLI DAERAH (PAD)	Persentase perpustakaan sesuai standar nasional perpustakaan; Persentase keterlibatan masyarakat dalam kegiatan perpustakaan; Rasio ketercukupan koleksi perpustakaan dengan penduduk; Rasio ketercukupan tenaga perpustakaan dengan jumlah penduduk; Persentase pemanfaatan perpustakaan oleh masyarakat; Jumlah pemasyarakatan gemar membaca di masyarakat	6,65%; 25,58%; 2,01; 0,000416; 18,07%; 8 kali	74,171,792	



**Perubahan Program dan Kegiatan Perangkat Daerah
Kabupaten Sleman
Tahun 2023**

Unit Organisasi : 2.23.2.24.0.00.01.0000 DINAS PERPUSTAKAAN DAN KEARSIPAN

Sub Unit Organisasi : 2.23.2.24.0.00.01.0000 DINAS PERPUSTAKAAN DAN KEARSIPAN

Kode	Urusan/ Bidang Urusan/ Program/ Kegiatan/ Sub Kegiatan	Indikator Kinerja			Rencana Tahun 2023								Catatan Penting	Prakiraan Maju Rencana Tahun 2024				
		Capaian Program	Keluaran Sub Kegiatan	Hasil Kegiatan	Lokasi Output Kegiatan	Target Capaian Kinerja				Pagu Indikatif (Rp.)		Sumber Dana		Target Capaian Kinerja		Kebutuhan Dana/ Pagu Indikatif (Rp.)		
						Program		Keluaran Sub Kegiatan		Hasil Kegiatan				Sebelum	Sesudah		Tolok Ukur	Target
						Sebelum	Sesudah	Sebelum	Sesudah	Sebelum	Sesudah							
2.23.02.1.03	Pengembangan Kekhasan Koleksi Perpustakaan Daerah Tingkat Kabupaten/Kota	Persentase perpustakaan sesuai standar nasional perpustakaan; Persentase keterlibatan masyarakat dalam kegiatan perpustakaan; Rasio ketercukupan koleksi perpustakaan dengan penduduk ; Rasio ketercukupan tenaga perpustakaan dengan jumlah penduduk ; Persentase kemanfaatan perpustakaan oleh masyarakat ; Jumlah pemasyarakatan gemar membaca di masyarakat	Jumlah Koleksi Perpustakaan Khas Daerah Tingkat Kabupaten/Kota yang Dikembangkan Jumlah Koleksi Perpustakaan Khas Dearah Tingkat Kabupaten/Kota yang Dikembangkan	Persentase perpustakaan sesuai standar nasional perpustakaan		6,65%; 25,58%; 2,01; 0,000416; 18,07%; 8 kali	6,65%; 25,58%; 2,01; 0,000416; 18,07%; 8 kali	10 Eksemplar	2 Eksemplar 0 Eksemplar	6.62 %	6.62 %	10,989,900	2,989,900	PENDAPATAN ASLI DAERAH (PAD)	Persentase perpustakaan sesuai standar nasional perpustakaan; Persentase keterlibatan masyarakat dalam kegiatan perpustakaan; Rasio ketercukupan koleksi perpustakaan dengan penduduk ; Rasio ketercukupan tenaga perpustakaan dengan jumlah penduduk ; Persentase kemanfaatan perpustakaan oleh masyarakat ; Jumlah pemasyarakatan gemar membaca di masyarakat	6,65%; 25,58%; 2,01; 0,000416; 18,07%; 8 kali	2,020,050	
2.23.02.1	Pengelolaan Perpustakaan Tingkat Daerah Kabupaten/Kota											608,104,950	555,393,150			685,455,807		



**Perubahan Program dan Kegiatan Perangkat Daerah
Kabupaten Sleman
Tahun 2023**

Unit Organisasi : 2.23.2.24.0.00.01.0000 DINAS PERPUSTAKAAN DAN KEARSIPAN

Sub Unit Organisasi : 2.23.2.24.0.00.01.0000 DINAS PERPUSTAKAAN DAN KEARSIPAN

Kode	Urusan/ Bidang Urusan/ Program/ Kegiatan/ Sub Kegiatan	Indikator Kinerja			Rencana Tahun 2023								Catatan Penting	Prakiraan Maju Rencana Tahun 2024				
		Capaian Program	Keluaran Sub Kegiatan	Hasil Kegiatan	Lokasi Output Kegiatan	Target Capaian Kinerja				Pagu Indikatif (Rp.)		Sumber Dana		Target Capaian Kinerja		Kebutuhan Dana/ Pagu Indikatif (Rp.)		
						Program		Keluaran Sub Kegiatan		Hasil Kegiatan				Sebelum	Sesudah		Tolok Ukur	Target
						Sebelum	Sesudah	Sebelum	Sesudah	Sebelum	Sesudah							
2.23.02.1.05	Pembinaan Perpustakaan Khusus Tingkat Kabupaten/Kota	Persentase perpustakaan sesuai standar nasional perpustakaan; Persentase keterlibatan masyarakat dalam kegiatan perpustakaan; Rasio ketercukupan koleksi perpustakaan dengan penduduk ; Rasio ketercukupan tenaga perpustakaan dengan jumlah penduduk ; Persentase pemanfaatan perpustakaan oleh masyarakat ; Jumlah pemasyarakatan gemar membaca di masyarakat	Jumlah Perpustakaan Khusus yang Dibina Sesuai Kewenangan Kabupaten/Kota dalam Mewujudkan Standar Nasional Perpustakaan	Persentase perpustakaan sesuai standar nasional perpustakaan		6,65%; 25,58%; 2,01; 0,000416; 18,07%; 8 kali	6,65%; 25,58%; 2,01; 0,000416; 18,07%; 8 kali	1 Perpustakaan	1 Perpustakaan	6.62 %	6.62 %	103,994,800	102,494,800	PENDAPATAN ASLI DAERAH (PAD)	Persentase perpustakaan sesuai standar nasional perpustakaan; Persentase keterlibatan masyarakat dalam kegiatan perpustakaan; Rasio ketercukupan koleksi perpustakaan dengan penduduk ; Rasio ketercukupan tenaga perpustakaan dengan jumlah penduduk ; Persentase pemanfaatan perpustakaan oleh masyarakat ; Jumlah pemasyarakatan gemar membaca di masyarakat	6,65%; 25,58%; 2,01; 0,000416; 18,07%; 8 kali	17,513,834	



**Perubahan Program dan Kegiatan Perangkat Daerah
Kabupaten Sleman
Tahun 2023**

Unit Organisasi : 2.23.2.24.0.00.01.0000 DINAS PERPUSTAKAAN DAN KEARSIPAN

Sub Unit Organisasi : 2.23.2.24.0.00.01.0000 DINAS PERPUSTAKAAN DAN KEARSIPAN

Kode	Urusan/ Bidang Urusan/ Program/ Kegiatan/ Sub Kegiatan	Indikator Kinerja			Rencana Tahun 2023								Catatan Penting	Prakiraan Maju Rencana Tahun 2024				
		Capaian Program	Keluaran Sub Kegiatan	Hasil Kegiatan	Lokasi Output Kegiatan	Target Capaian Kinerja				Pagu Indikatif (Rp.)		Sumber Dana		Target Capaian Kinerja		Kebutuhan Dana/ Pagu Indikatif (Rp.)		
						Program		Keluaran Sub Kegiatan		Hasil Kegiatan				Sebelum	Sesudah		Tolok Ukur	Target
						Sebelum	Sesudah	Sebelum	Sesudah	Sebelum	Sesudah							
2.23.02.1.06	Peningkatan Kapasitas Tenaga Perpustakaan dan Pustakawan Tingkat Daerah Kabupaten/Kota	Persentase perpustakaan sesuai standar nasional perpustakaan; Persentase keterlibatan masyarakat dalam kegiatan perpustakaan; Rasio ketercukupan koleksi perpustakaan dengan penduduk; Rasio ketercukupan tenaga perpustakaan dengan jumlah penduduk; Persentase pemanfaatan perpustakaan oleh masyarakat; Jumlah pemasyarakatan gemar membaca di masyarakat	Jumlah Tenaga Perpustakaan yang Ditingkatkan Kapasitasnya dan Mendapat Sertifikasi Tenaga Perpustakaan dan Pustakawan Tingkat Daerah Kabupaten/Kota	Persentase perpustakaan sesuai standar nasional perpustakaan		6,65%; 25,58%; 2,01; 0,000416; 18,07%; 8 kali	6,65%; 25,58%; 2,01; 0,000416; 18,07%; 8 kali	6 Orang	40 Orang	6.62 %	6.62 %	23,286,600	23,286,600	PENDAPATAN ASLI DAERAH (PAD)	Persentase perpustakaan sesuai standar nasional perpustakaan; Persentase keterlibatan masyarakat dalam kegiatan perpustakaan; Rasio ketercukupan koleksi perpustakaan dengan penduduk; Rasio ketercukupan tenaga perpustakaan dengan jumlah penduduk; Persentase pemanfaatan perpustakaan oleh masyarakat; Jumlah pemasyarakatan gemar membaca di masyarakat	6,65%; 25,58%; 2,01; 0,000416; 18,07%; 8 kali	25,000,000	
2.23.02.1	Pengelolaan Perpustakaan Tingkat Daerah Kabupaten/Kota																685,455,807	



**Perubahan Program dan Kegiatan Perangkat Daerah
Kabupaten Sleman
Tahun 2023**

Unit Organisasi : 2.23.2.24.0.00.01.0000 DINAS PERPUSTAKAAN DAN KEARSIPAN

Sub Unit Organisasi : 2.23.2.24.0.00.01.0000 DINAS PERPUSTAKAAN DAN KEARSIPAN

Kode	Urusan/ Bidang Urusan/ Program/ Kegiatan/ Sub Kegiatan	Indikator Kinerja			Rencana Tahun 2023								Catatan Penting	Prakiraan Maju Rencana Tahun 2024			
		Capaian Program	Keluaran Sub Kegiatan	Hasil Kegiatan	Lokasi Output Kegiatan	Target Capaian Kinerja				Pagu Indikatif (Rp.)		Sumber Dana		Target Capaian Kinerja		Kebutuhan Dana/ Pagu Indikatif (Rp.)	
						Program		Keluaran Sub Kegiatan						Hasil Kegiatan			Tolok Ukur
						Sebelum	Sesudah	Sebelum	Sesudah	Sebelum	Sesudah			Sebelum	Sesudah		
2.23.02.1.08	Pengembangan Bahan Pustaka	Persentase perpustakaan sesuai standar nasional perpustakaan; Persentase keterlibatan masyarakat dalam kegiatan perpustakaan; Rasio ketercukupan koleksi perpustakaan dengan penduduk; Rasio ketercukupan tenaga perpustakaan dengan jumlah penduduk; Persentase pemanfaatan perpustakaan oleh masyarakat; Jumlah pemasyarakatan gemar membaca di masyarakat	Jumlah Bahan Perpustakaan Tercetak dan Diadakan	Persentase perpustakaan sesuai standar nasional perpustakaan		6,65%; 25,58%; 2,01; 0,000416; 18,07%; 8 kali	6,65%; 25,58%; 2,01; 0,000416; 18,07%; 8 kali	1196 Eksemplar	390 Eksemplar	6.62 %	6.62 %	202,540,000	176,330,000	PENDAPATAN ASLI DAERAH (PAD)	Persentase perpustakaan sesuai standar nasional perpustakaan; Persentase keterlibatan masyarakat dalam kegiatan perpustakaan; Rasio ketercukupan koleksi perpustakaan dengan penduduk; Rasio ketercukupan tenaga perpustakaan dengan jumlah penduduk; Persentase pemanfaatan perpustakaan oleh masyarakat; Jumlah pemasyarakatan gemar membaca di masyarakat	6,65%; 25,58%; 2,01; 0,000416; 18,07%; 8 kali	6,110,651



**Perubahan Program dan Kegiatan Perangkat Daerah
Kabupaten Sleman
Tahun 2023**

Unit Organisasi : 2.23.2.24.0.00.01.0000 DINAS PERPUSTAKAAN DAN KEARSIPAN

Sub Unit Organisasi : 2.23.2.24.0.00.01.0000 DINAS PERPUSTAKAAN DAN KEARSIPAN

Kode	Urusan/ Bidang Urusan/ Program/ Kegiatan/ Sub Kegiatan	Indikator Kinerja			Rencana Tahun 2023								Catatan Penting	Prakiraan Maju Rencana Tahun 2024				
		Capaian Program	Keluaran Sub Kegiatan	Hasil Kegiatan	Lokasi Output Kegiatan	Target Capaian Kinerja				Pagu Indikatif (Rp.)		Sumber Dana		Target Capaian Kinerja		Kebutuhan Dana/ Pagu Indikatif (Rp.)		
						Program		Keluaran Sub Kegiatan		Hasil Kegiatan				Sebelum	Sesudah		Tolok Ukur	Target
						Sebelum	Sesudah	Sebelum	Sesudah	Sebelum	Sesudah							
2.23.02.1.09	Pengelolaan dan Pengembangan Bahan Pustaka	Persentase perpustakaan sesuai standar nasional perpustakaan; Persentase keterlibatan masyarakat dalam kegiatan perpustakaan; Rasio ketercukupan koleksi perpustakaan dengan penduduk; Rasio ketercukupan tenaga perpustakaan dengan jumlah penduduk; Persentase pemanfaatan perpustakaan oleh masyarakat; Jumlah pemasyarakatan gemar membaca di masyarakat	Jumlah Bahan Perpustakaan yang Dilakukan Pengelolaan dan Pengembangan untuk Mewujudkan Keberagaman Koleksi Perpustakaan	Persentase perpustakaan sesuai standar nasional perpustakaan		6,65%; 25,58%; 2,01; 0,000416; 18,07%; 8 kali	6,65%; 25,58%; 2,01; 0,000416; 18,07%; 8 kali	1220 Eksemplar	400 Eksemplar	6.62 %	6.62 %	34,070,550	34,430,550	PENDAPATAN ASLI DAERAH (PAD)	Persentase perpustakaan sesuai standar nasional perpustakaan; Persentase keterlibatan masyarakat dalam kegiatan perpustakaan; Rasio ketercukupan koleksi perpustakaan dengan penduduk; Rasio ketercukupan tenaga perpustakaan dengan jumlah penduduk; Persentase pemanfaatan perpustakaan oleh masyarakat; Jumlah pemasyarakatan gemar membaca di masyarakat	6,65%; 25,58%; 2,01; 0,000416; 18,07%; 8 kali	205,045,175	
2.23.02.1	Pengelolaan Perpustakaan Tingkat Daerah Kabupaten/Kota											608,104,950	555,393,150			685,455,807		



**Perubahan Program dan Kegiatan Perangkat Daerah
Kabupaten Sleman
Tahun 2023**

Unit Organisasi : 2.23.2.24.0.00.01.0000 DINAS PERPUSTAKAAN DAN KEARSIPAN

Sub Unit Organisasi : 2.23.2.24.0.00.01.0000 DINAS PERPUSTAKAAN DAN KEARSIPAN

Kode	Urusan/ Bidang Urusan/ Program/ Kegiatan/ Sub Kegiatan	Indikator Kinerja			Rencana Tahun 2023								Catatan Penting	Prakiraan Maju Rencana Tahun 2024				
		Capaian Program	Keluaran Sub Kegiatan	Hasil Kegiatan	Lokasi Output Kegiatan	Target Capaian Kinerja				Pagu Indikatif (Rp.)		Sumber Dana		Target Capaian Kinerja		Kebutuhan Dana/ Pagu Indikatif (Rp.)		
						Program		Keluaran Sub Kegiatan		Hasil Kegiatan				Sebelum	Sesudah		Tolok Ukur	Target
						Sebelum	Sesudah	Sebelum	Sesudah	Sebelum	Sesudah							
2.23.02.2.03	Pemberian Penghargaan Gerakan Budaya Gemar Membaca	Persentase perpustakaan sesuai standar nasional perpustakaan; Persentase keterlibatan masyarakat dalam kegiatan perpustakaan; Rasio ketercukupan koleksi perpustakaan dengan penduduk ; Rasio ketercukupan tenaga perpustakaan dengan jumlah penduduk ; Persentase kemanfaatan perpustakaan oleh masyarakat ; Jumlah pemasyarakatan gemar membaca di masyarakat	Jumlah Orang yang Mendapatkan Penghargaan Gerakan Budaya Gemar Membaca Tingkat Kabupaten Kota	Jumlah Pemasyarakatan Gemar membaca di Masyarakat		6,65%; 25,58%; 2,01; 0,000416; 18,07%; 8 kali	6,65%; 25,58%; 2,01; 0,000416; 18,07%; 8 kali	5 Orang	5 Orang	5 kegiatan	5 kegiatan	19,703,900	18,503,900	PENDAPATAN ASLI DAERAH (PAD)	Persentase perpustakaan sesuai standar nasional perpustakaan; Persentase keterlibatan masyarakat dalam kegiatan perpustakaan; Rasio ketercukupan koleksi perpustakaan dengan penduduk ; Rasio ketercukupan tenaga perpustakaan dengan jumlah penduduk ; Persentase kemanfaatan perpustakaan oleh masyarakat ; Jumlah pemasyarakatan gemar membaca di masyarakat	6,65%; 25,58%; 2,01; 0,000416; 18,07%; 8 kali	1,000,000	
2.23.02.2.02	Pembudayaan Gemar Membaca Tingkat Daerah Kabupaten/Kota											0	0			0		
2.23.02.2.04	Pengembangan Literasi Berbasis Inklusi Sosial											0	0	PENDAPATAN ASLI DAERAH (PAD)			7,070,175	
2.23.02.2.02	Pembudayaan Gemar Membaca Tingkat Daerah Kabupaten/Kota											221,468,100	220,268,100			48,401,000		



**Perubahan Program dan Kegiatan Perangkat Daerah
Kabupaten Sleman
Tahun 2023**

Unit Organisasi : 2.23.2.24.0.00.01.0000 DINAS PERPUSTAKAAN DAN KEARSIPAN

Sub Unit Organisasi : 2.23.2.24.0.00.01.0000 DINAS PERPUSTAKAAN DAN KEARSIPAN

Kode	Urusan/ Bidang Urusan/ Program/ Kegiatan/ Sub Kegiatan	Indikator Kinerja			Rencana Tahun 2023								Catatan Penting	Prakiraan Maju Rencana Tahun 2024				
		Capaian Program	Keluaran Sub Kegiatan	Hasil Kegiatan	Lokasi Output Kegiatan	Target Capaian Kinerja				Pagu Indikatif (Rp.)		Sumber Dana		Target Capaian Kinerja		Kebutuhan Dana/ Pagu Indikatif (Rp.)		
						Program		Keluaran Sub Kegiatan		Hasil Kegiatan				Sebelum	Sesudah		Tolok Ukur	Target
						Sebelum	Sesudah	Sebelum	Sesudah	Sebelum	Sesudah							
2.23.02.2.04	Pengembangan Literasi Berbasis Inklusi Sosial	Persentase perpustakaan sesuai standar nasional perpustakaan; Persentase keterlibatan masyarakat dalam kegiatan perpustakaan; Rasio ketercukupan koleksi perpustakaan dengan penduduk; Rasio ketercukupan tenaga perpustakaan dengan jumlah penduduk; Persentase pemanfaatan perpustakaan oleh masyarakat; Jumlah pemasyarakatan gemar membaca di masyarakat	Jumlah Perpustakaan Berbasis Inklusi Sosial di Wilayah Kabupaten/Kota yang Dikembangkan	Jumlah Pemasyarakatan Gemar membaca di Masyarakat		6,65%; 25,58%; 2,01; 0,000416; 18,07%; 8 kali	6,65%; 25,58%; 2,01; 0,000416; 18,07%; 8 kali	2 Perpustakaan	2 Perpustakaan	5 kegiatan	5 kegiatan	47,147,300	47,147,300	PENDAPATAN ASLI DAERAH (PAD)	Persentase perpustakaan sesuai standar nasional perpustakaan; Persentase keterlibatan masyarakat dalam kegiatan perpustakaan; Rasio ketercukupan koleksi perpustakaan dengan penduduk; Rasio ketercukupan tenaga perpustakaan dengan jumlah penduduk; Persentase pemanfaatan perpustakaan oleh masyarakat; Jumlah pemasyarakatan gemar membaca di masyarakat	6,65%; 25,58%; 2,01; 0,000416; 18,07%; 8 kali	5,000,000	
2.23.03	PROGRAM PELESTARIAN KOLEKSI NASIONAL DAN NASKAH KUNO											0	0	0				
2.23.03.2.01	Pelestarian Naskah Kuno Milik Daerah Kabupaten/Kota											0	0	0				
2.23.03.2.01.01	Peningkatan Peran Serta Masyarakat dalam Penyimpanan, Perawatan, Pelestarian, dan Pendaftaran Naskah Kuno											0	0	PENDAPATAN ASLI DAERAH (PAD)			500,000	
2.23.03.2.01	Pelestarian Naskah Kuno Milik Daerah Kabupaten/Kota											5,160,000	5,160,000	1,145,041				
2.23.03.2.01.02	Pengembangan, Pengolahan dan Pengalihmediaan Naskah Kuno yang Dimiliki oleh Masyarakat untuk Dilestarikan dan Didayagunakan	Jumlah naskah kuno yang diakuisisi/ dialih media (digitalisasi)/ terdaftar dalam wilayahnya	Jumlah Naskah Kuno yang Dimiliki oleh Masyarakat yang Dikembangkan untuk Dilestarikan dan Didayagunakan	Pelestarian Naskah Kuno		1 naskah kuno	1 naskah kuno	1 Eksemplar	1 Eksemplar	1 dokumen	1 dokumen	5,160,000	5,160,000	PENDAPATAN ASLI DAERAH (PAD)	Jumlah naskah kuno yang diakuisisi/ dialih media (digitalisasi)/ terdaftar dalam wilayahnya	1 naskah kuno	1,145,041	



**Perubahan Program dan Kegiatan Perangkat Daerah
Kabupaten Sleman
Tahun 2023**

Unit Organisasi : 2.23.2.24.0.00.01.0000 DINAS PERPUSTAKAAN DAN KEARSIPAN

Sub Unit Organisasi : 2.23.2.24.0.00.01.0000 DINAS PERPUSTAKAAN DAN KEARSIPAN

Kode	Urusan/ Bidang Urusan/ Program/ Kegiatan/ Sub Kegiatan	Indikator Kinerja			Rencana Tahun 2023								Catatan Penting	Prakiraan Maju Rencana Tahun 2024						
		Capaian Program	Keluaran Sub Kegiatan	Hasil Kegiatan	Lokasi Output Kegiatan	Target Capaian Kinerja						Pagu Indikatif (Rp.)		Sumber Dana	Target Capaian Kinerja		Kebutuhan Dana/ Pagu Indikatif (Rp.)			
						Program		Keluaran Sub Kegiatan		Hasil Kegiatan		Sebelum			Sesudah	Sebelum		Sesudah	Tolok Ukur	Target
						Sebelum	Sesudah	Sebelum	Sesudah	Sebelum	Sesudah									
2 23 03 2.0 2	Pengembangan Koleksi Budaya Etnis Nusantara yang ditemukan oleh Pemerintah Daerah Kabupaten/Kota													0	0			0		
2 23 03 2.0 01	Seleksi dan Pengadaan Koleksi Budaya Etnis Nusantara														PENDAPATAN ASLI DAERAH (PAD)			0		
2 24	URUSAN PEMERINTAHAN BIDANG KEARSIPAN													718,914,549	683,472,549			277,592,557		
2 24 02	PROGRAM PENGELOLAAN ARSIP													0	0			0		
2 24 02 2.0 1	Pengelolaan Arsip Dinamis Daerah Kabupaten/Kota													0	0			0		
2 24 02 2.0 01	Penciptaan dan Penggunaan Arsip Dinamis														PENDAPATAN ASLI DAERAH (PAD)			109,102,750		
2 24 02 2.0 1	Pengelolaan Arsip Dinamis Daerah Kabupaten/Kota													309,176,600	307,751,600			120,635,360		
2 24 02 2.0 01	Penciptaan dan Penggunaan Arsip Dinamis	Persentase perangkat daerah yang mengelola arsip secara baku;Tingkat ketersediaan arsip sebagai bahan akuntabilitas kinerja, alat bukti yang sah dan pertanggungjawaban nasional ;Persentase perangkat daerah menerapkan e-arsip terintegrasi	Jumlah Naskah Dinas yang Diciptakan dan Digunakan	Terkelolanya Arsip Dinamis Kabupaten Sleman	93,75%;75,63%;100%	90,75%;75,63%;100%	10 Berkas	10 Berkas	60 %	60 %			192,257,600	192,257,600	PENDAPATAN ASLI DAERAH (PAD)	Persentase perangkat daerah yang mengelola arsip secara baku;Tingkat ketersediaan arsip sebagai bahan akuntabilitas kinerja, alat bukti yang sah dan pertanggungjawaban nasional ;Persentase perangkat daerah menerapkan e-arsip terintegrasi	93,75%;75,63%;100%	100,000,000		
2 24 02 2.0 1	Pengelolaan Arsip Dinamis Daerah Kabupaten/Kota													0	0			0		
2 24 02 2.0 02	Pemeliharaan dan Penyusutan Arsip Dinamis														PENDAPATAN ASLI DAERAH (PAD)			8,635,360		
2 24 02 2.0 1	Pengelolaan Arsip Dinamis Daerah Kabupaten/Kota													309,176,600	307,751,600			120,635,360		
2 24 02 2.0 02	Pemeliharaan dan Penyusutan Arsip Dinamis	Persentase perangkat daerah yang mengelola arsip secara baku;Tingkat ketersediaan arsip sebagai bahan akuntabilitas kinerja, alat bukti yang sah dan pertanggungjawaban nasional ;Persentase perangkat daerah menerapkan e-arsip terintegrasi	Jumlah Naskah Dinas yang Dilakukan Pemeliharaan dan Penyusutan	Terkelolanya Arsip Dinamis Kabupaten Sleman	93,75%;75,63%;100%	90,75%;75,63%;100%	200 Berkas	12159 Berkas	60 %	60 %			78,649,900	78,124,900	PENDAPATAN ASLI DAERAH (PAD)	Persentase perangkat daerah yang mengelola arsip secara baku;Tingkat ketersediaan arsip sebagai bahan akuntabilitas kinerja, alat bukti yang sah dan pertanggungjawaban nasional ;Persentase perangkat daerah menerapkan e-arsip terintegrasi	93,75%;75,63%;100%	8,635,360		



**Perubahan Program dan Kegiatan Perangkat Daerah
Kabupaten Sleman
Tahun 2023**

Unit Organisasi : 2.23.2.24.0.00.01.0000 DINAS PERPUSTAKAAN DAN KEARSIPAN

Sub Unit Organisasi : 2.23.2.24.0.00.01.0000 DINAS PERPUSTAKAAN DAN KEARSIPAN

Kode	Urusan/ Bidang Urusan/ Program/ Kegiatan/ Sub Kegiatan	Indikator Kinerja			Rencana Tahun 2023								Catatan Penting	Prakiraan Maju Rencana Tahun 2024				
		Capaian Program	Keluaran Sub Kegiatan	Hasil Kegiatan	Lokasi Output Kegiatan	Target Capaian Kinerja						Pagu Indikatif (Rp.)		Sumber Dana	Target Capaian Kinerja		Kebutuhan Dana/ Pagu Indikatif (Rp.)	
						Program		Keluaran Sub Kegiatan		Hasil Kegiatan					Tolok Ukur	Target		
						Sebelum	Sesudah	Sebelum	Sesudah	Sebelum	Sesudah	Sebelum						Sesudah
2.24.02.2.01.03	Pengawasan Arsip Dinamis Kewenangan Kabupaten/Kota	Persentase perangkat daerah yang mengelola arsip secara baku;Tingkat ketersediaan arsip sebagai bahan akuntabilitas kinerja alat bukti yang sah dan pertanggungjawaban nasional ;Persentase perangkat daerah menerapkan e-arsip terintegrasi	Jumlah Laporan Hasil Pengawasan Arsip Dinamis Kewenangan Kabupaten/Kota	Terkelolanya Arsip Dinamis Kabupaten Sleman		93,75%;75,63%;90,75%;75,63%;49 Laporan	93,75%;75,63%;90,75%;75,63%;49 Laporan	49 Laporan	49 Laporan	60 %	60 %	38,269,100	37,369,100	PENDAPATAN ASLI DAERAH (PAD)	Persentase perangkat daerah yang mengelola arsip secara baku;Tingkat ketersediaan arsip sebagai bahan akuntabilitas kinerja alat bukti yang sah dan pertanggungjawaban nasional ;Persentase perangkat daerah menerapkan e-arsip terintegrasi	93,75%;75,63%;90,75%;75,63%;100 %	2,000,000	
2.24.02.2.02	Pengelolaan Arsip Statis Daerah Kabupaten/Kota											0	0	0				
2.24.02.2.02.02	Akuisisi, Pengolahan, Preservasi, dan Akses Arsip Statis											0	0	PENDAPATAN ASLI DAERAH (PAD)			33,497,479	
2.24.02.2.02	Pengelolaan Arsip Statis Daerah Kabupaten/Kota											171,270,900	170,145,900	33,497,479				
2.24.02.2.02.02	Akuisisi, Pengolahan, Preservasi, dan Akses Arsip Statis	Persentase perangkat daerah yang mengelola arsip secara baku;Tingkat ketersediaan arsip sebagai bahan akuntabilitas kinerja alat bukti yang sah dan pertanggungjawaban nasional ;Persentase perangkat daerah menerapkan e-arsip terintegrasi	Jumlah Arsip Statis yang Dilakukan Akuisisi, Pengolahan, Preservasi dan Akses Arsip Statis	Terselamatkannya Arsip Statis Kabupaten Sleman		93,75%;75,63%;90,75%;75,63%;2601 Arsip	93,75%;75,63%;90,75%;75,63%;2601 Arsip	26317 Arsip	26317 Arsip	3 %	3 %	171,270,900	170,145,900	PENDAPATAN ASLI DAERAH (PAD)	Persentase perangkat daerah yang mengelola arsip secara baku;Tingkat ketersediaan arsip sebagai bahan akuntabilitas kinerja alat bukti yang sah dan pertanggungjawaban nasional ;Persentase perangkat daerah menerapkan e-arsip terintegrasi	93,75%;75,63%;100 %	33,497,479	
2.24.02.2.03	Pengelolaan Simpul Jaringan Informasi Kearsipan Nasional Tingkat Kabupaten/Kota											122,103,900	120,153,900	57,314,677				



**Perubahan Program dan Kegiatan Perangkat Daerah
Kabupaten Sleman
Tahun 2023**

Unit Organisasi : 2.23.2.24.0.00.01.0000 DINAS PERPUSTAKAAN DAN KEARSIPAN

Sub Unit Organisasi : 2.23.2.24.0.00.01.0000 DINAS PERPUSTAKAAN DAN KEARSIPAN

Kode	Urusan/ Bidang Urusan/ Program/ Kegiatan/ Sub Kegiatan	Indikator Kinerja			Rencana Tahun 2023								Catatan Penting	Prakiraan Maju Rencana Tahun 2024				
		Capaian Program	Keluaran Sub Kegiatan	Hasil Kegiatan	Lokasi Output Kegiatan	Target Capaian Kinerja						Pagu Indikatif (Rp.)		Sumber Dana	Target Capaian Kinerja		Kebutuhan Dana/ Pagu Indikatif (Rp.)	
						Program		Keluaran Sub Kegiatan		Hasil Kegiatan					Tolok Ukur	Target		
						Sebelum	Sesudah	Sebelum	Sesudah	Sebelum	Sesudah	Sebelum						Sesudah
2.24.02.03.01	Penyediaan Informasi, Akses dan Layanan Kearsipan Tingkat Daerah Kabupaten/Kota Melalui JIKN	Persentase perangkat daerah yang mengelola arsip secara baku;Tingkat ketersediaan arsip sebagai bahan akuntabilitas kinerja, alat bukti yang sah dan pertanggungjawaban nasional ;Persentase perangkat daerah menerapkan e-arsip terintegrasi	Jumlah Layanan Penyediaan Informasi, Akses dan Layanan Kearsipan Tingkat Daerah Kabupaten/Kota Melalui JIKN	Terkelolanya Simpul Jaringan Informasi Kearsipan Nasional Kabupaten		93,75%;75,63%;90,75%;75,63%;30%	Pengguna	3 Pengguna	12 bulan	12 bulan	24,395,000	23,195,000	PENDAPATAN ASLI DAERAH (PAD)		Persentase perangkat daerah yang mengelola arsip secara baku;Tingkat ketersediaan arsip sebagai bahan akuntabilitas kinerja, alat bukti yang sah dan pertanggungjawaban nasional ;Persentase perangkat daerah menerapkan e-arsip terintegrasi	93,75%;75,63%;100%	100,000,000	
2.24.02.03	Pengelolaan Simpul Jaringan Informasi Kearsipan Nasional Tingkat Kabupaten/Kota										122,103,900	120,153,900		57,314,677				
2.24.02.03.02	Pemberdayaan Kapasitas Unit Kearsipan dan Lembaga Kearsipan Daerah Kabupaten/Kota	Persentase perangkat daerah yang mengelola arsip secara baku;Tingkat ketersediaan arsip sebagai bahan akuntabilitas kinerja, alat bukti yang sah dan pertanggungjawaban nasional ;Persentase perangkat daerah menerapkan e-arsip terintegrasi	Jumlah Laporan Hasil Pemberdayaan Kapasitas Unit Kearsipan dan Lembaga Kearsipan Daerah Kabupaten/Kota	Terkelolanya Simpul Jaringan Informasi Kearsipan Nasional Kabupaten		93,75%;75,63%;90,75%;75,63%;100%	Laporan	1 Laporan	12 bulan	12 bulan	97,708,900	96,958,900	PENDAPATAN ASLI DAERAH (PAD)		Persentase perangkat daerah yang mengelola arsip secara baku;Tingkat ketersediaan arsip sebagai bahan akuntabilitas kinerja, alat bukti yang sah dan pertanggungjawaban nasional ;Persentase perangkat daerah menerapkan e-arsip terintegrasi	93,75%;75,63%;100%	100,314,677	
2.24.03	PROGRAM PERLINDUNGAN DAN PENYELAMATAN ARSIP										0	0		0				
2.24.03.01	Pemusnahan Arsip Dilingkungan Pemerintah Daerah Kabupaten/Kota yang Memiliki Retensi di Bawah 10 (sepuluh) Tahun										0	0		0				
2.24.03.01.01	Penilaian, Penetapan dan Pelaksanaan Pemusnahan Arsip yang Memiliki Retensi di Bawah 10 (sepuluh) Tahun										0	0	PENDAPATAN ASLI DAERAH (PAD)				100,000,000	
2.24.03.01	Pemusnahan Arsip Dilingkungan Pemerintah Daerah Kabupaten/Kota yang Memiliki Retensi di Bawah 10 (Sepuluh) Tahun										94,663,149	74,063,149		60,000,000				



**Perubahan Program dan Kegiatan Perangkat Daerah
Kabupaten Sleman
Tahun 2023**

Unit Organisasi : 2.23.2.24.0.00.01.0000 DINAS PERPUSTAKAAN DAN KEARSIPAN

Sub Unit Organisasi : 2.23.2.24.0.00.01.0000 DINAS PERPUSTAKAAN DAN KEARSIPAN

Kode	Urusan/ Bidang Urusan/ Program/ Kegiatan/ Sub Kegiatan	Indikator Kinerja			Rencana Tahun 2023								Catatan Penting	Prakiraan Maju Rencana Tahun 2024				
		Capaian Program	Keluaran Sub Kegiatan	Hasil Kegiatan	Lokasi Output Kegiatan	Target Capaian Kinerja				Pagu Indikatif (Rp.)		Sumber Dana		Target Capaian Kinerja		Kebutuhan Dana/ Pagu Indikatif (Rp.)		
						Program		Keluaran Sub Kegiatan		Hasil Kegiatan				Sebelum	Sesudah		Tolok Ukur	Target
						Sebelum	Sesudah	Sebelum	Sesudah	Sebelum	Sesudah							
2.24.03.2.01	Penilaian, Penetapan dan Pelaksanaan Pemusnahan Arsip yang Memiliki Retensi di Bawah 10 (Sepuluh) Tahun	Tingkat keberadaan dan keutuhan arsip sebagai bahan pertanggungjawaban setiap aspek kehidupan berbangsa dan bernegara untuk kepentingan negara, pemerintahan, pelayanan publik dan kesejahteraan rakyat	Jumlah Arsip yang Dilakukan Penilaian, Penetapan dan Pelaksanaan Pemusnahan Arsip yang Memiliki Retensi di Bawah 10 (Sepuluh) Tahun	Persentase daftar arsip musnah yang telah ditetapkan		100 %	100 %	10 Arsip	10 Arsip	8.3 %	8.3 %	78,213,549	61,263,549	PENDAPATAN ASLI DAERAH (PAD)	Tingkat keberadaan dan keutuhan arsip sebagai bahan pertanggungjawaban setiap aspek kehidupan berbangsa dan bernegara untuk kepentingan negara, pemerintahan, pelayanan publik dan kesejahteraan rakyat	100 %	50,000,000	
2.24.03.2.01	Pemusnahan Arsip Dilingkungan Pemerintah Daerah Kabupaten/Kota yang Memiliki Retensi di Bawah 10 (sepuluh) Tahun											0	0		0			
2.24.03.2.02	Pelaksanaan Pemusnahan Arsip yang Memiliki Retensi di Bawah 10 Tahun											0	0	PENDAPATAN ASLI DAERAH (PAD)			6,558,687	
2.24.03.2.01	Pemusnahan Arsip Dilingkungan Pemerintah Daerah Kabupaten/Kota yang Memiliki Retensi di Bawah 10 (Sepuluh) Tahun											94,663,149	74,063,149		60,000,000			
2.24.03.2.02	Pelaksanaan Pemusnahan Arsip yang Memiliki Retensi di Bawah 10 Tahun	Tingkat keberadaan dan keutuhan arsip sebagai bahan pertanggungjawaban setiap aspek kehidupan berbangsa dan bernegara untuk kepentingan negara, pemerintahan, pelayanan publik dan kesejahteraan rakyat	Jumlah Arsip yang Memiliki Retensi Di Bawah 10 Tahun yang Dimusnahkan	Persentase daftar arsip musnah yang telah ditetapkan		100 %	100 %	120000 Berkas	30000 Berkas	8.3 %	8.3 %	16,449,600	12,799,600	PENDAPATAN ASLI DAERAH (PAD)	Tingkat keberadaan dan keutuhan arsip sebagai bahan pertanggungjawaban setiap aspek kehidupan berbangsa dan bernegara untuk kepentingan negara, pemerintahan, pelayanan publik dan kesejahteraan rakyat	100 %	10,000,000	
2.24.03.2.03	Penyelamatan Arsip Perangkat Daerah Kabupaten/Kota yang Digabung dan/atau Dibubarkan, dan Pemekaran Daerah Kecamatan dan Desa/Kelurahan											18,450,100	8,108,100		4,000,000			
2.24.03.2.01	Pendataan, Penyusunan Daftar dan Penilaian serta Penyerahan atau Pemusnahan Arsip bagi Penggabungan Perangkat Daerah Kabupaten/Kota	Tingkat keberadaan dan keutuhan arsip sebagai bahan pertanggungjawaban setiap aspek kehidupan berbangsa dan bernegara untuk kepentingan negara, pemerintahan, pelayanan publik dan kesejahteraan rakyat	Jumlah Daftar Arsip yang Dilakukan Pendataan, Penyusunan dan Penilaian serta Penyerahan atau Pemusnahan Arsip bagi Penggabungan Perangkat Daerah Kabupaten/Kota	Penyelamatan Arsip Perangkat Daerah Kabupaten/Kota yang Digabung dan/atau Dibubarkan, dan Pemekaran Daerah Kecamatan dan Desa/Kelurahan		100 %	100 %	1 Daftar	1 Daftar	2 daftar	2 daftar	16,385,100	6,343,100	PENDAPATAN ASLI DAERAH (PAD)	Tingkat keberadaan dan keutuhan arsip sebagai bahan pertanggungjawaban setiap aspek kehidupan berbangsa dan bernegara untuk kepentingan negara, pemerintahan, pelayanan publik dan kesejahteraan rakyat	100 %	2,000,000	
2.24.03.2.03	Penyelamatan Arsip Perangkat Daerah Kabupaten/Kota yang Digabung dan/atau Dibubarkan, dan Pemekaran Daerah Kecamatan dan Desa/Kelurahan											0	0		0			



**Perubahan Program dan Kegiatan Perangkat Daerah
Kabupaten Sleman
Tahun 2023**

Unit Organisasi : 3.26.0.00.0.00.01.0000 DINAS PARIWISATA
Sub Unit Organisasi : 3.26.0.00.0.00.01.0000 DINAS PARIWISATA

Kode	Urusan/ Bidang Urusan/ Program/ Kegiatan/ Sub Kegiatan	Indikator Kinerja			Rencana Tahun 2023								Catatan Penting	Prakiraan Maju Rencana Tahun 2024							
		Capaian Program	Keluaran Sub Kegiatan	Hasil Kegiatan	Lokasi Output Kegiatan	Target Capaian Kinerja				Pagu Indikatif (Rp.)		Sumber Dana		Target Capaian Kinerja		Kebutuhan Dana/ Pagu Indikatif (Rp.)					
						Program		Keluaran Sub Kegiatan		Hasil Kegiatan				Sebelum	Sesudah		Tolok Ukur	Target			
						Sebelum	Sesudah	Sebelum	Sesudah	Sebelum	Sesudah										
2		URUSAN PEMERINTAHAN WAJIB YANG TIDAK BERKAITAN DENGAN PELAYANAN DASAR																			
2	22	URUSAN PEMERINTAHAN BIDANG KEBUDAYAAN											875,749,900	875,750,000		1,000,000,000					
2	22	08	PROGRAM PENYELENGGARAAN KEISTIMEWAAN YOGYAKARTA URUSAN KEBUDAYAAN											875,749,900	875,750,000		1,000,000,000				
2	22	08	5.0 6	Pengembangan Kearifan Lokal dan Potensi Budaya											875,749,900	875,750,000		1,000,000,000			
2	22	08	5.0 6	02	Pengembangan Atraksi Wisata Budaya	Jumlah sumber sejarah yang direvitalisasi;Karya bahasa dan sastra yang dilestarikan;Rasio kunjungan museum dibanding ke ODTW lain;Persentase cagar budaya dan warisan budaya yang dilestarikan;Jumlah pemenuhan sarana dan prasarana;Pengelolaan Taman Budaya;Nilai adat tradisi dan seni yang sudah direvitalisasi	Jumlah Objek Atraksi Wisata Budaya yang Dikembangkan	Persentase peningkatan jumlah pengunjung destinasi wisata	Semua Kab/Kota, Semua Kecamatan, Semua Kelurahan	10 kali	10 kali	15 Objek	15 Objek	15 %	15 %	875,749,900	875,750,000	Dana Keistimewaan DIY	10 kali	1,000,000,000	
3		URUSAN PEMERINTAHAN PILIHAN																			
3	26	URUSAN PEMERINTAHAN BIDANG PARIWISATA											19,293,393,391	18,275,844,009		22,936,478,225					
3	26	01	PROGRAM PENUNJANG URUSAN PEMERINTAHAN DAERAH KABUPATEN/KOTA											9,246,606,866	8,933,246,484		9,183,752,000				
3	26	01	2.0 1	Perencanaan, Penganggaran, dan Evaluasi Kinerja Perangkat Daerah											32,241,400	32,241,400		35,150,000			
3	26	01	2.0 1	01	Penyusunan Dokumen Perencanaan Perangkat Daerah	Persentase pemenuhan kebutuhan administrasi perkantoran; Persentase pemenuhan layanan sarana dan prasarana kerja	Jumlah Dokumen Perencanaan Perangkat Daerah Tersusunnya Dokumen Perencanaan Perangkat Daerah	Persentase ketersediaan dasar hukum perencanaan, dokumen pengendalian dandokumen evaluasi	Kab. Sleman, Semua Kecamatan, Semua Kelurahan	100 %	100 %	0 Dokumen 4 dokumen	0 Dokumen 4 dokumen	100 %	100 %	11,179,900	11,179,900	PENDAPATAN ASLI DAERAH (PAD)	Persentase pemenuhan kebutuhan administrasi perkantoran; Persentase pemenuhan layanan sarana dan prasarana kerja	100 %	12,500,000
3	26	01	2.0 1	Perencanaan, Penganggaran, dan Evaluasi Kinerja Perangkat Daerah											0	0		0			
3	26	01	2.0 1	01	Penyusunan Dokumen Perencanaan Perangkat Daerah	Dokumen perencanaan, dokumen pengendalian dan evaluasi			Semua Kab/Kota, Semua Kecamatan, Semua Kelurahan			36 dokumen	36 dokumen			0	0			19,500,000	



**Perubahan Program dan Kegiatan Perangkat Daerah
Kabupaten Sleman
Tahun 2023**

Unit Organisasi : 3.26.0.00.0.00.01.0000 DINAS PARIWISATA

Sub Unit Organisasi : 3.26.0.00.0.00.01.0000 DINAS PARIWISATA

Kode	Urusan/ Bidang Urusan/ Program/ Kegiatan/ Sub Kegiatan	Indikator Kinerja			Rencana Tahun 2023								Catatan Penting	Prakiraan Maju Rencana Tahun 2024				
		Capaian Program	Keluaran Sub Kegiatan	Hasil Kegiatan	Lokasi Output Kegiatan	Target Capaian Kinerja				Pagu Indikatif (Rp.)		Sumber Dana		Target Capaian Kinerja		Kebutuhan Dana/ Pagu Indikatif (Rp.)		
						Program		Keluaran Sub Kegiatan		Hasil Kegiatan				Sebelum	Sesudah		Tolok Ukur	Target
						Sebelum	Sesudah	Sebelum	Sesudah	Sebelum	Sesudah							
3 26 01 2.0 1 04	Koordinasi dan Penyusunan DPA- SKPD		Dokumen perencanaan, dokumen pengendalian dan evaluasi		Kab. Sleman, Semua Kecamatan, Semua Kelurahan			36 dokumen	36 dokumen			0	0	PENDAPATAN ASLI DAERAH (PAD)			3,500,000	
3 26 01 2.0 1 05	Koordinasi dan Penyusunan Perubahan DPA- SKPD		Dokumen perencanaan, dokumen pengendalian dan evaluasi		Kab. Sleman, Semua Kecamatan, Semua Kelurahan			36 dokumen	36 dokumen			0	0	PENDAPATAN ASLI DAERAH (PAD)			2,500,000	
3 26 01 2.0 1	Perencanaan, Penganggaran, dan Evaluasi Kinerja Perangkat Daerah											32,241,400	32,241,400			35,150,000		
3 26 01 2.0 1 05	Koordinasi dan Penyusunan Perubahan DPA- SKPD	Persentase pemenuhan kebutuhan administrasi perkantoran; Persentase pemenuhan layanan sarana dan prasarana kerja	Tersedianya Dokumen Perubahan DPA- SKPD dan Laporan Hasil Koordinasi Penyusunan Dokumen Perubahan DPA- SKPD	Persentase ketersediaan dasar hukum perencanaan, dokumen pengendalian dandokumen evaluasi	Kab. Sleman, Semua Kecamatan, Semua Kelurahan	100 %	100 %	1 dokumen	1 dokumen	100 %	100 %	2,026,400	2,026,400	PENDAPATAN ASLI DAERAH (PAD)	Persentase pemenuhan kebutuhan administrasi perkantoran; Persentase pemenuhan layanan sarana dan prasarana kerja	100 %	2,150,000	
3 26 01 2.0 1	Perencanaan, Penganggaran, dan Evaluasi Kinerja Perangkat Daerah											0	0			0		
3 26 01 2.0 1 07	Evaluasi Kinerja Perangkat Daerah		Dokumen perencanaan, dokumen pengendalian dan evaluasi		Kab. Sleman, Semua Kecamatan, Semua Kelurahan			36 dokumen	36 dokumen			0	0	PENDAPATAN ASLI DAERAH (PAD)			13,000,000	
3 26 01 2.0 1	Perencanaan, Penganggaran, dan Evaluasi Kinerja Perangkat Daerah											32,241,400	32,241,400			35,150,000		
3 26 01 2.0 1 07	Evaluasi Kinerja Perangkat Daerah	Persentase pemenuhan kebutuhan administrasi perkantoran; Persentase pemenuhan layanan sarana dan prasarana kerja	Jumlah Laporan Evaluasi Kinerja Perangkat Daerah Terlaksananya Evaluasi Kinerja Perangkat Daerah	Persentase ketersediaan dasar hukum perencanaan, dokumen pengendalian dandokumen evaluasi	Kab. Sleman, Semua Kecamatan, Semua Kelurahan	100 %	100 %	0 Laporan 12 dokumen	0 Laporan 12 dokumen	100 %	100 %	11,200,925	11,200,925	PENDAPATAN ASLI DAERAH (PAD)	Persentase pemenuhan kebutuhan administrasi perkantoran; Persentase pemenuhan layanan sarana dan prasarana kerja	100 %	12,500,000	
3 26 01 2.0 2	Administrasi Keuangan Perangkat Daerah											0	0			0		
3 26 01 2.0 2 01	Penyediaan Gaji dan Tunjangan ASN		Penyediaan Gaji dan tunjangan ASN, laporan keuangan dan penatausahaan keuangan SKPD		Kab. Sleman, Semua Kecamatan, Semua Kelurahan			12 bulan	12 bulan			0	0	PENDAPATAN ASLI DAERAH (PAD)			6,250,000,000	
3 26 01 2.0 2	Administrasi Keuangan Perangkat Daerah											6,718,448,127	6,487,671,727			6,586,000,000		



**Perubahan Program dan Kegiatan Perangkat Daerah
Kabupaten Sleman
Tahun 2023**

Unit Organisasi : 3.26.0.00.0.00.01.0000 DINAS PARIWISATA

Sub Unit Organisasi : 3.26.0.00.0.00.01.0000 DINAS PARIWISATA

Kode	Urusan/ Bidang Urusan/ Program/ Kegiatan/ Sub Kegiatan	Indikator Kinerja			Rencana Tahun 2023								Catatan Penting	Prakiraan Maju Rencana Tahun 2024				
		Capaian Program	Keluaran Sub Kegiatan	Hasil Kegiatan	Lokasi Output Kegiatan	Target Capaian Kinerja				Pagu Indikatif (Rp.)		Sumber Dana		Target Capaian Kinerja		Kebutuhan Dana/ Pagu Indikatif (Rp.)		
						Program		Keluaran Sub Kegiatan		Hasil Kegiatan				Sebelum	Sesudah		Tolok Ukur	Target
						Sebelum	Sesudah	Sebelum	Sesudah	Sebelum	Sesudah							
3 26 01 2 01	Penyediaan Gaji dan Tunjangan ASN	Persentase pemenuhan kebutuhan administrasi perkantoran; Persentase pemenuhan layanan sarana dan prasarana kerja	Tersedianya Gaji dan Tunjangan ASN	Persentase pemenuhan gaji dan tunjangan ASN tepat waktu, ketersediaan dokumen laporan keuangan serta penatausahaan dan pengujian/verifikasi keuangan	Kab. Sleman, Semua Kecamatan, Semua Kelurahan	100 %	100 %	12 bulan	12 bulan	100 %	100 %	6,410,515,902	6,179,739,502	PENDAPATAN ASLI DAERAH (PAD)	Persentase pemenuhan kebutuhan administrasi perkantoran; Persentase pemenuhan layanan sarana dan prasarana kerja	100 %	6,250,000,000	
3 26 01 2 02	Administrasi Keuangan Perangkat Daerah											0	0		0			
3 26 01 2 03	Pelaksanaan Penatausahaan dan Pengujian/Verifikasi Keuangan SKPD											0	0	PENDAPATAN ASLI DAERAH (PAD)			300,000,000	
3 26 01 2 02	Administrasi Keuangan Perangkat Daerah											6,718,448,127	6,487,671,727		6,586,000,000			
3 26 01 2 03	Pelaksanaan Penatausahaan dan Pengujian/Verifikasi Keuangan SKPD	Persentase pemenuhan kebutuhan administrasi perkantoran; Persentase pemenuhan layanan sarana dan prasarana kerja	Terlaksananya Penatausahaan dan Pengujian/Verifikasi Keuangan SKPD	Persentase pemenuhan gaji dan tunjangan ASN tepat waktu, ketersediaan dokumen laporan keuangan serta penatausahaan dan pengujian/verifikasi keuangan	Kab. Sleman, Semua Kecamatan, Semua Kelurahan	100 %	100 %	12 bulan	12 bulan	100 %	100 %	284,437,400	284,437,400	PENDAPATAN ASLI DAERAH (PAD)	Persentase pemenuhan kebutuhan administrasi perkantoran; Persentase pemenuhan layanan sarana dan prasarana kerja	100 %	310,000,000	
3 26 01 2 02	Administrasi Keuangan Perangkat Daerah											0	0		0			
3 26 01 2 07	Koordinasi dan Penyusunan Laporan Keuangan Bulanan/Triwulanan /Semesteran SKPD		Penyediaan Gaji dan tunjangan ASN, laporan keuangan dan penatausahaan keuangan SKPD		Kab. Sleman, Semua Kecamatan, Semua Kelurahan			12 bulan	12 bulan			0	0	PENDAPATAN ASLI DAERAH (PAD)			250,000,000	
3 26 01 2 02	Administrasi Keuangan Perangkat Daerah											6,718,448,127	6,487,671,727		6,586,000,000			
3 26 01 2 07	Koordinasi dan Penyusunan Laporan Keuangan Bulanan/Triwulanan/ Semesteran SKPD	Persentase pemenuhan kebutuhan administrasi perkantoran; Persentase pemenuhan layanan sarana dan prasarana kerja	Tersedianya Laporan Keuangan Bulanan/Triwulanan/ Semesteran SKPD dan Laporan Keuangan Bulanan/Triwulanan/ Semesteran SKPD	Persentase pemenuhan gaji dan tunjangan ASN tepat waktu, ketersediaan dokumen laporan keuangan serta penatausahaan dan pengujian/verifikasi keuangan	Kab. Sleman, Semua Kecamatan, Semua Kelurahan	100 %	100 %	12 Laporan	12 Laporan	100 %	100 %	23,494,825	23,494,825	PENDAPATAN ASLI DAERAH (PAD)	Persentase pemenuhan kebutuhan administrasi perkantoran; Persentase pemenuhan layanan sarana dan prasarana kerja	100 %	26,000,000	
3 26 01 2 04	Administrasi Pendapatan Daerah Kewenangan Perangkat Daerah											0	0		0			



**Perubahan Program dan Kegiatan Perangkat Daerah
Kabupaten Sleman
Tahun 2023**

Unit Organisasi : 3.26.0.00.0.00.01.0000 DINAS PARIWISATA
Sub Unit Organisasi : 3.26.0.00.0.00.01.0000 DINAS PARIWISATA

Kode	Urusan/ Bidang Urusan/ Program/ Kegiatan/ Sub Kegiatan	Indikator Kinerja			Rencana Tahun 2023								Catatan Penting	Prakiraan Maju Rencana Tahun 2024				
		Capaian Program	Keluaran Sub Kegiatan	Hasil Kegiatan	Lokasi Output Kegiatan	Target Capaian Kinerja				Pagu Indikatif (Rp.)		Sumber Dana		Target Capaian Kinerja		Kebutuhan Dana/ Pagu Indikatif (Rp.)		
						Program		Keluaran Sub Kegiatan		Hasil Kegiatan				Sebelum	Sesudah		Tolok Ukur	Target
						Sebelum	Sesudah	Sebelum	Sesudah	Sebelum	Sesudah							
3 26 01 2.0 4 07	Pelaporan Pengelolaan Retribusi Daerah		Operasional pemungutan retribusi Kawasan Wisata dan ODTW Lainnya		Kab. Sleman, Semua Kecamatan, Semua Kelurahan			12 bulan	12 bulan			0	0	PENDAPATAN ASLI DAERAH (PAD)			490,000,000	
3 26 01 2.0 4	Administrasi Pendapatan Daerah Kewenangan Perangkat Daerah											938,244,458	938,244,458		785,000,000			
3 26 01 2.0 4 07	Pelaporan Pengelolaan Retribusi Daerah	Persentase pemenuhan kebutuhan administrasi perkantoran; Persentase pelaporan pemenuhan layanan sarana dan prasarana kerja	Tersedianya Pelaporan Retribusi Daerah	Meningkatnya PAD melalui retribusi ODTW	Kab. Sleman, Semua Kecamatan, Semua Kelurahan	100%; 100 %	100%; 100 %	12 dokumen	12 dokumen	5 %	5 %	938,244,458	938,244,458	Pajak Daerah	Persentase pemenuhan kebutuhan administrasi perkantoran; Persentase pelaporan pemenuhan layanan sarana dan prasarana kerja	100%; 100 %	785,000,000	
3 26 01 2.0 5	Administrasi Kepegawaian Perangkat Daerah											28,253,100	28,253,100		31,000,000			
3 26 01 2.0 5 03	Pendataan dan Pengolahan Administrasi Kepegawaian	Persentase pemenuhan kebutuhan administrasi perkantoran; Persentase pelaporan pemenuhan layanan sarana dan prasarana kerja	Terlaksananya Pendataan dan Pengolahan Administrasi Kepegawaian	Persentase keikutsertaan ASN dalam Bimbingan Teknis Implementasi Praturan Perundang- undangan	Kab. Sleman, Semua Kecamatan, Semua Kelurahan	100%; 100 %	100%; 100 %	6 dokumen	6 dokumen	80 %	80 %	21,073,100	21,073,100	PENDAPATAN ASLI DAERAH (PAD)	Persentase pemenuhan kebutuhan administrasi perkantoran; Persentase pelaporan pemenuhan layanan sarana dan prasarana kerja	100%; 100 %	23,500,000	
3 26 01 2.0 5	Administrasi Kepegawaian Perangkat Daerah											0	0		0			
3 26 01 2.0 5 03	Pendataan dan Pengolahan Administrasi Kepegawaian											0	0	PENDAPATAN ASLI DAERAH (PAD)			280,000,000	
3 26 01 2.0 5 11	Bimbingan Teknis Implementasi Peraturan Perundang- Undangan		Peningkatan kapasitas sumberdaya aparatur		Kab. Sleman, Semua Kecamatan, Semua Kelurahan			12 bulan	12 bulan			0	0	PENDAPATAN ASLI DAERAH (PAD)			8,500,000	
3 26 01 2.0 5	Administrasi Kepegawaian Perangkat Daerah											28,253,100	28,253,100		31,000,000			
3 26 01 2.0 5 11	Bimbingan Teknis Implementasi Peraturan Perundang- Undangan	Persentase pemenuhan kebutuhan administrasi perkantoran; Persentase pelaporan pemenuhan layanan sarana dan prasarana kerja	Terlaksananya Bimbingan Teknis Implementasi Peraturan Perundang- undangan	Persentase keikutsertaan ASN dalam Bimbingan Teknis Implementasi Praturan Perundang- undangan	Kab. Sleman, Semua Kecamatan, Semua Kelurahan	100%; 100 %	100%; 100 %	30 orang	30 orang	80 %	80 %	7,180,000	7,180,000	PENDAPATAN ASLI DAERAH (PAD)	Persentase pemenuhan kebutuhan administrasi perkantoran; Persentase pelaporan pemenuhan layanan sarana dan prasarana kerja	100%; 100 %	7,500,000	
3 26 01 2.0 6	Administrasi Umum Perangkat Daerah											0	0		0			



**Perubahan Program dan Kegiatan Perangkat Daerah
Kabupaten Sleman
Tahun 2023**

Unit Organisasi : 3.26.0.00.0.00.01.0000 DINAS PARIWISATA

Sub Unit Organisasi : 3.26.0.00.0.00.01.0000 DINAS PARIWISATA

Kode	Urusan/ Bidang Urusan/ Program/ Kegiatan/ Sub Kegiatan	Indikator Kinerja			Rencana Tahun 2023								Catatan Penting	Prakiraan Maju Rencana Tahun 2024				
		Capaian Program	Keluaran Sub Kegiatan	Hasil Kegiatan	Lokasi Output Kegiatan	Target Capaian Kinerja				Pagu Indikatif (Rp.)		Sumber Dana		Target Capaian Kinerja		Kebutuhan Dana/ Pagu Indikatif (Rp.)		
						Program		Keluaran Sub Kegiatan		Hasil Kegiatan				Sebelum	Sesudah		Tolok Ukur	Target
						Sebelum	Sesudah	Sebelum	Sesudah	Sebelum	Sesudah							
3 26 01 2.0 6 01	Penyediaan Komponen Instalasi Listrik/Penerangan Bangunan Kantor		Penyediaan cetak dan penggandaan dokumen, komponen listrik, perlengkapan kantor,makan minum dan fasilitasi kunjungan tamu		Kab. Sleman, Semua Kecamatan, Semua Kelurahan			12 bulan	12 bulan			0	0	PENDAPATAN ASLI DAERAH (PAD)			18,000,000	
3 26 01 2.0 6	Administrasi Umum Perangkat Daerah											314,136,533	286,048,533			364,500,000		
3 26 01 2.0 6 01	Penyediaan Komponen Instalasi Listrik/Penerangan Bangunan Kantor	Persentase pemenuhan kebutuhan administrasi perkantoran;Persentase pemenuhan layanan sarana dan prasarana kerja	Tersedianya Komponen Instalasi Listrik/Penerangan Bangunan Kantor	Persentase pemenuhan kebutuhan cetak, penggadaan dan komponen listrik,perlengkapan dan logistik kantor, fasilitasi kunjungan tamu penerangan bangunankantor	Kab. Sleman, Semua Kecamatan, Semua Kelurahan	100%; 100 %	100%; 100 %	1 paket	1 paket	100 %	100 %	16,828,599	16,828,599	PENDAPATAN ASLI DAERAH (PAD)	Persentase pemenuhan kebutuhan administrasi perkantoran;Persentase pemenuhan layanan sarana dan prasarana kerja	100%; 100 %	17,500,000	
3 26 01 2.0 6	Administrasi Umum Perangkat Daerah											0	0			0		
3 26 01 2.0 6 02	Penyediaan Peralatan dan Perlengkapan Kantor											0	0	PENDAPATAN ASLI DAERAH (PAD)			30,000,000	
3 26 01 2.0 6	Administrasi Umum Perangkat Daerah											314,136,533	286,048,533			364,500,000		
3 26 01 2.0 6 02	Penyediaan Peralatan dan Perlengkapan Kantor	Persentase pemenuhan kebutuhan administrasi perkantoran;Persentase pemenuhan layanan sarana dan prasarana kerja	Tersedianya Peralatan dan perlengkapan kantor	Persentase pemenuhan kebutuhan cetak, penggadaan dan komponen listrik,perlengkapan dan logistik kantor, fasilitasi kunjungan tamu penerangan bangunankantor	Kab. Sleman, Semua Kecamatan, Semua Kelurahan	100%; 100 %	100%; 100 %	1 Paket	1 Paket	100 %	100 %	25,057,420	25,057,420	PENDAPATAN ASLI DAERAH (PAD)	Persentase pemenuhan kebutuhan administrasi perkantoran;Persentase pemenuhan layanan sarana dan prasarana kerja	100%; 100 %	15,000,000	
3 26 01 2.0 6 04	Penyediaan Bahan Logistik Kantor	Persentase pemenuhan kebutuhan administrasi perkantoran;Persentase pemenuhan layanan sarana dan prasarana kerja	Tersedianya Bahan Logistik Kantor	Persentase pemenuhan kebutuhan cetak, penggadaan dan komponen listrik,perlengkapan dan logistik kantor, fasilitasi kunjungan tamu penerangan bangunankantor	Kab. Sleman, Semua Kecamatan, Semua Kelurahan	100%; 100 %	100%; 100 %	1 Paket	1 Paket	100 %	100 %	90,885,750	90,885,750	PENDAPATAN ASLI DAERAH (PAD)	Persentase pemenuhan kebutuhan administrasi perkantoran;Persentase pemenuhan layanan sarana dan prasarana kerja	100%; 100 %	92,500,000	
3 26 01 2.0 6	Administrasi Umum Perangkat Daerah											0	0			0		



**Perubahan Program dan Kegiatan Perangkat Daerah
Kabupaten Sleman
Tahun 2023**

Unit Organisasi : 3.26.0.00.0.00.01.0000 DINAS PARIWISATA

Sub Unit Organisasi : 3.26.0.00.0.00.01.0000 DINAS PARIWISATA

Kode	Urusan/ Bidang Urusan/ Program/ Kegiatan/ Sub Kegiatan	Indikator Kinerja			Rencana Tahun 2023								Catatan Penting	Prakiraan Maju Rencana Tahun 2024				
		Capaian Program	Keluaran Sub Kegiatan	Hasil Kegiatan	Lokasi Output Kegiatan	Target Capaian Kinerja				Pagu Indikatif (Rp.)		Sumber Dana		Target Capaian Kinerja		Kebutuhan Dana/ Pagu Indikatif (Rp.)		
						Program		Keluaran Sub Kegiatan		Hasil Kegiatan				Sebelum	Sesudah		Tolok Ukur	Target
						Sebelum	Sesudah	Sebelum	Sesudah	Sebelum	Sesudah							
3.26.01.2.06.04	Penyediaan Bahan Logistik Kantor		Penyediaan cetak dan penggandaan dokumen, komponen listrik, perlengkapan kantor, makan minum dan fasilitas kunjungan tamu	Kab. Sleman, Semua Kecamatan, Semua Kelurahan			12 bulan	12 bulan			0	0	PENDAPATAN ASLI DAERAH (PAD)			96,000,000		
3.26.01.2.06	Administrasi Umum Perangkat Daerah										314,136,533	286,048,533				364,500,000		
3.26.01.2.06.05	Penyediaan Barang Cetak dan Penggandaan	Persentase pemenuhan kebutuhan administrasi perkantoran; Persentase pemenuhan layanan sarana dan prasarana kerja	Tersedianya Barang Cetak dan Penggandaan	Kab. Sleman, Semua Kecamatan, Semua Kelurahan	100%; 100 %	100%; 100 %	1 Paket	1 Paket	100 %	100 %	67,057,764	67,057,764	PENDAPATAN ASLI DAERAH (PAD)	Persentase pemenuhan kebutuhan administrasi perkantoran; Persentase pemenuhan layanan sarana dan prasarana kerja	100%; 100 %	120,000,000		
3.26.01.2.06	Administrasi Umum Perangkat Daerah										0	0				0		
3.26.01.2.06.05	Penyediaan Barang Cetak dan Penggandaan		Penyediaan cetak dan penggandaan dokumen, komponen listrik, perlengkapan kantor, makan minum dan fasilitas kunjungan tamu	Kab. Sleman, Semua Kecamatan, Semua Kelurahan			12 bulan	12 bulan			0	0	PENDAPATAN ASLI DAERAH (PAD)			120,000,000		
3.26.01.2.06.08	Fasilitas Kunjungan Tamu		Penyediaan cetak dan penggandaan dokumen, komponen listrik, perlengkapan kantor, makan minum dan fasilitas kunjungan tamu	Kab. Sleman, Semua Kecamatan, Semua Kelurahan			12 bulan	12 bulan			0	0	PENDAPATAN ASLI DAERAH (PAD)			17,500,000		
3.26.01.2.06	Administrasi Umum Perangkat Daerah										314,136,533	286,048,533				364,500,000		
3.26.01.2.06.08	Fasilitas Kunjungan Tamu	Persentase pemenuhan kebutuhan administrasi perkantoran; Persentase pemenuhan layanan sarana dan prasarana kerja	Terlaksananya Fasilitas Kunjungan Tamu	Kab. Sleman, Semua Kecamatan, Semua Kelurahan	100%; 100 %	100%; 100 %	12 Laporan	12 Laporan	100 %	100 %	17,175,000	17,175,000	PENDAPATAN ASLI DAERAH (PAD)	Persentase pemenuhan kebutuhan administrasi perkantoran; Persentase pemenuhan layanan sarana dan prasarana kerja	100%; 100 %	19,500,000		



**Perubahan Program dan Kegiatan Perangkat Daerah
Kabupaten Sleman
Tahun 2023**

Unit Organisasi : 3.26.0.00.0.00.01.0000 DINAS PARIWISATA

Sub Unit Organisasi : 3.26.0.00.0.00.01.0000 DINAS PARIWISATA

Kode	Usuran/ Bidang Usuran/ Program/ Kegiatan/ Sub Kegiatan	Indikator Kinerja			Rencana Tahun 2023								Catatan Penting	Prakiraan Maju Rencana Tahun 2024				
		Capaian Program	Keluaran Sub Kegiatan	Hasil Kegiatan	Lokasi Output Kegiatan	Target Capaian Kinerja				Pagu Indikatif (Rp.)		Sumber Dana		Target Capaian Kinerja		Kebutuhan Dana/ Pagu Indikatif (Rp.)		
						Program		Keluaran Sub Kegiatan		Hasil Kegiatan				Sebelum	Sesudah		Tolok Ukur	Target
						Sebelum	Sesudah	Sebelum	Sesudah	Sebelum	Sesudah							
3 26 01 2.0 8	Penyediaan Jasa Penunjang Urusan Pemerintahan Daerah											0	0			0		
3 26 01 2.0 8 02	Penyediaan Jasa Komunikasi, Sumber Daya Air dan Listrik		Layanan surat menyurat, pengelolaan arsip dan perpustakaan serta pelayanan jasa langganan listrik, telepon, air dan surat kabar		Kab. Sleman, Semua Kecamatan, Semua Kelurahan			12 bulan	12 bulan			0	0	PENDAPATAN ASLI DAERAH (PAD)		188,000,000		
3 26 01 2.0 8 04	Penyediaan Jasa Pelayanan Umum Kantor		Layanan surat menyurat, pengelolaan arsip dan perpustakaan serta pelayanan jasa langganan listrik, telepon, air dan surat kabar		Kab. Sleman, Semua Kecamatan, Semua Kelurahan			12 bulan	12 bulan			0	0	PENDAPATAN ASLI DAERAH (PAD)		750,000,000		
3 26 01 2.0 8	Penyediaan Jasa Penunjang Urusan Pemerintahan Daerah											837,947,348	776,215,366			956,500,000		
3 26 01 2.0 8 04	Penyediaan Jasa Pelayanan Umum Kantor	Persentase pemenuhan kebutuhan administrasi perkantoran; Persentase pemenuhan layanan sarana dan prasarana kerja	Jumlah Laporan Penyediaan Jasa Pelayanan Umum Kantor yang Tersedianya Jasa Pelayanan Umum Kantor	Persentase pemenuhan layanan surat menyurat, pelayanan arsip dan perpustakaan serta jasa langganan	Kab. Sleman, Semua Kecamatan, Semua Kelurahan	100%; 100 %	100%; 100 %	1 Laporan	1 Laporan	100 %	100 %	725,643,148	634,511,166	PENDAPATAN ASLI DAERAH (PAD)	Persentase pemenuhan kebutuhan administrasi perkantoran; Persentase pemenuhan layanan sarana dan prasarana kerja	100%; 100 %	750,000,000	
3 26 01 2.0 9	Pemeliharaan Barang Milik Daerah Penunjang Urusan Pemerintahan Daerah											377,335,900	384,571,900			425,602,000		
3 26 01 2.0 9 02	Penyediaan Jasa Pemeliharaan, Biaya Pemeliharaan, Pajak dan Perizinan Kendaraan Dinas Operasional atau Lapangan	Persentase pemenuhan kebutuhan administrasi perkantoran; Persentase pemenuhan layanan sarana dan prasarana kerja	Jumlah Kendaraan Dinas Operasional atau Lapangan yang Dipelihara dan dibayarkan Pajak dan Perizinannya Layanan pemeliharaan peralatan dan mesin, gedung dan bangunan, kendaraan serta mebel Tersedianya Jasa Pemeliharaan, Biaya Pemeliharaan, Pajak dan Perizinan Kendaraan Dinas Operasional atau lapangan	Persentase pemenuhan kebutuhan pemeliharaan mesin, gdeung, kendaraan dan mebel	Kab. Sleman, Semua Kecamatan, Semua Kelurahan	100%; 100 %	100%; 100 %	14 Unit	14 Unit	100 %	100 %	187,410,900	194,646,900	PENDAPATAN ASLI DAERAH (PAD)	Persentase pemenuhan kebutuhan administrasi perkantoran; Persentase pemenuhan layanan sarana dan prasarana kerja	100%; 100 %	190,000,000	



**Perubahan Program dan Kegiatan Perangkat Daerah
Kabupaten Sleman
Tahun 2023**

Unit Organisasi : 3.26.0.00.0.00.01.0000 DINAS PARIWISATA

Sub Unit Organisasi : 3.26.0.00.0.00.01.0000 DINAS PARIWISATA

Kode	Urusan/ Bidang Urusan/ Program/ Kegiatan/ Sub Kegiatan	Indikator Kinerja			Rencana Tahun 2023								Catatan Penting	Prakiraan Maju Rencana Tahun 2024						
		Capaian Program	Keluaran Sub Kegiatan	Hasil Kegiatan	Lokasi Output Kegiatan	Target Capaian Kinerja						Pagu Indikatif (Rp.)		Sumber Dana	Target Capaian Kinerja		Kebutuhan Dana/ Pagu Indikatif (Rp.)			
						Program		Keluaran Sub Kegiatan		Hasil Kegiatan		Sebelum			Sesudah	Sebelum		Sesudah	Tolok Ukur	Target
						Sebelum	Sesudah	Sebelum	Sesudah	Sebelum	Sesudah									
3 26 01 2.0 9 05	Pemeliharaan Mebel	Persentase pemenuhan kebutuhan administrasi perkantoran; Persentase pemenuhan layanan sarana dan prasarana kerja	Jumlah Mebel yang Dipelihara Terlaksananya pemeliharaan mebel	Persentase pemenuhan kebutuhan pemeliharaan mesin, gdeung, kendaraan dan mebel	Kab. Sleman, Semua Kecamatan, Semua Kelurahan	100%; 100 %	100%; 100 %	15 Unit 15 Unit	15 Unit 15 Unit	100 %	100 %	15,000,000	15,000,000	PENDAPATAN ASLI DAERAH (PAD)	Persentase pemenuhan kebutuhan administrasi perkantoran; Persentase pemenuhan layanan sarana dan prasarana kerja	100%; 100 %	15,000,000			
3 26 01 2.0 9	Pemeliharaan Barang Milik Daerah Penunjang Urusan Pemerintahan Daerah											0	0	0						
3 26 01 2.0 9 05	Pemeliharaan Mebel		Layanan pemeliharaan peralatan dan mesin, gedung dan bangunan, kendaraan serta mebel		Kab. Sleman, Semua Kecamatan, Semua Kelurahan			12 bulan	12 bulan			0	0	PENDAPATAN ASLI DAERAH (PAD)			16,500,000			
3 26 01 2.0 9 06	Pemeliharaan Peralatan dan Mesin Lainnya		Layanan pemeliharaan peralatan dan mesin, gedung dan bangunan, kendaraan serta mebel		Kab. Sleman, Semua Kecamatan, Semua Kelurahan			12 bulan	12 bulan			0	0	PENDAPATAN ASLI DAERAH (PAD)			110,000,000			
3 26 01 2.0 9	Pemeliharaan Barang Milik Daerah Penunjang Urusan Pemerintahan Daerah											377,335,900	384,571,900	425,602,000						
3 26 01 2.0 9 06	Pemeliharaan Peralatan dan Mesin Lainnya	Persentase pemenuhan kebutuhan administrasi perkantoran; Persentase pemenuhan layanan sarana dan prasarana kerja	Jumlah Peralatan dan Mesin Lainnya yang Dipelihara Terlaksananya Pemeliharaan Peralatan dan Mesin Lainnya	Persentase pemenuhan kebutuhan pemeliharaan mesin, gdeung, kendaraan dan mebel	Kab. Sleman, Semua Kecamatan, Semua Kelurahan	100%; 100 %	100%; 100 %	12 Unit 12 Unit	12 Unit 12 Unit	100 %	100 %	89,825,000	89,825,000	PENDAPATAN ASLI DAERAH (PAD)	Persentase pemenuhan kebutuhan administrasi perkantoran; Persentase pemenuhan layanan sarana dan prasarana kerja	100%; 100 %	100,602,000			
3 26 01 2.0 9 09	Pemeliharaan/Rehabilitasi Gedung Kantor dan Bangunan Lainnya	Persentase pemenuhan kebutuhan administrasi perkantoran; Persentase pemenuhan layanan sarana dan prasarana kerja	Jumlah Gedung Kantor dan Bangunan Lainnya yang Dipelihara/Direhabilitasi Terlaksananya Pemeliharaan/Rehabilitasi Sarana dan Prasarana Gedung Kantor atau Bangunan Lainnya	Persentase pemenuhan kebutuhan pemeliharaan mesin, gdeung, kendaraan dan mebel	Kab. Sleman, Semua Kecamatan, Semua Kelurahan	100%; 100 %	100%; 100 %	1 Unit 1 Unit	1 Unit 1 Unit	100 %	100 %	85,100,000	85,100,000	PENDAPATAN ASLI DAERAH (PAD)	Persentase pemenuhan kebutuhan administrasi perkantoran; Persentase pemenuhan layanan sarana dan prasarana kerja	100%; 100 %	120,000,000			
3 26 01 2.0 9	Pemeliharaan Barang Milik Daerah Penunjang Urusan Pemerintahan Daerah											0	0	0						
3 26 01 2.0 9 09	Pemeliharaan/Rehabilitasi Gedung Kantor dan Bangunan Lainnya		Layanan pemeliharaan peralatan dan mesin, gedung dan bangunan, kendaraan serta mebel		Kab. Sleman, Semua Kecamatan, Semua Kelurahan			12 bulan	12 bulan			0	0	PENDAPATAN ASLI DAERAH (PAD)			75,000,000			
3 26 02	PROGRAM PENINGKATAN DAYA TARIK DESTINASI PARIWISATA											4,716,031,078	4,404,001,278	5,903,500,000						



**Perubahan Program dan Kegiatan Perangkat Daerah
Kabupaten Sleman
Tahun 2023**

Unit Organisasi : 3.26.0.00.0.00.01.0000 DINAS PARIWISATA
Sub Unit Organisasi : 3.26.0.00.0.00.01.0000 DINAS PARIWISATA

Kode	Urusan/ Bidang Urusan/ Program/ Kegiatan/ Sub Kegiatan	Indikator Kinerja			Rencana Tahun 2023								Catatan Penting	Prakiraan Maju Rencana Tahun 2024				
		Capaian Program	Keluaran Sub Kegiatan	Hasil Kegiatan	Lokasi Output Kegiatan	Target Capaian Kinerja				Pagu Indikatif (Rp.)		Sumber Dana		Target Capaian Kinerja		Kebutuhan Dana/ Pagu Indikatif (Rp.)		
						Program		Keluaran Sub Kegiatan		Hasil Kegiatan				Sebelum	Sesudah		Tolok Ukur	Target
						Sebelum	Sesudah	Sebelum	Sesudah	Sebelum	Sesudah							
3 26 02 2.0 4	Penetapan Tanda Daftar Usaha Pariwisata Daerah Kabupaten/Kota											0	0			0		
3 26 02 2.0 4 04	Pembinaan dan Pengawasan Usaha Pariwisata		Monitoring Usaha Pariwisata					24 kali	24 kali			0	0			0		
3 26 03	PROGRAM PEMASARAN PARIWISATA											1,622,183,750	1,490,895,150			3,144,750,000		
3 26 03 2.0 1	Pemasaran Pariwisata Dalam dan Luar Negeri Daya Tarik, Destinasi dan Kawasan Strategis Pariwisata Kabupaten/Kota											1,622,183,750	1,490,895,150			3,144,750,000		
3 26 03 2.0 1 01	Penguatan Promosi Melalui Media Cetak, Elektronik, dan Media Lainnya Baik Dalam dan Luar Negeri	Jumlah kunjungan wisatawan (Wisatawan mancanegara;Wisatawan nusantaa);Persentase tingkat hunian akomodasi wisman;Persentase peningkatan perjalanan wisnus yang datang ke Kabupaten	Familiarization Trip Kalah Dokumen Promosi Melalui Media Cetak, Elektronik, dan Media Lainnya Baik Dalam dan Luar Negeri	Kab. Sleman, Semua Kecamatan, Semua Kelurahan	(1000;2750000	(1000;2750000	(1000;2750000	8 kali 5 buku	8 kali 5 buku	(1000;2750000	(1000;2750000	99,999,900	49,399,900	PENDAPATAN ASLI DAERAH (PAD)	Jumlah kunjungan wisatawan (Wisatawan mancanegara;Wisatawan nusantaa);Persentase tingkat hunian akomodasi wisman;Persentase peningkatan perjalanan wisnus yang datang ke Kabupaten	(1000;2750000	15,409,000	
3 26 03 2.0 1	Pemasaran Pariwisata Dalam dan Luar Negeri Daya Tarik, Destinasi dan Kawasan Strategis Pariwisata Kabupaten/Kota											0	0			0		
3 26 03 2.0 1 01	Penguatan Promosi melalui Media Cetak, Elektronik, dan Media Lainnya Baik Dalam dan Luar Negeri											0	0	PENDAPATAN ASLI DAERAH (PAD)		0		
3 26 03 2.0 1	Pemasaran Pariwisata Dalam dan Luar Negeri Daya Tarik, Destinasi dan Kawasan Strategis Pariwisata Kabupaten/Kota											1,622,183,750	1,490,895,150			3,144,750,000		
3 26 03 2.0 1 02	Fasilitasi Kegiatan Pemasaran Pariwisata Baik Dalam dan Luar Negeri Pariwisata Kabupaten/Kota	Jumlah kunjungan wisatawan (Wisatawan mancanegara;Wisatawan nusantaa);Persentase tingkat hunian akomodasi wisman;Persentase peningkatan perjalanan wisnus yang datang ke Kabupaten	ADVERTORIAL BALIHO DALAM DAERAH Jumlah Laporan Kegiatan Pemasaran Pariwisata Baik Dalam dan Luar Negeri JUMPA PERS PAMERAN GWBN JCC JAKARTA PAMERAN POTENSI DAERAH (BPD) SPANDUK SPOT IKLAN STREAMING TALK SHOW TV TOUR DE MERAPI TRAVEL DIALOG JAWA BARAT	Kab. Sleman, Semua Kecamatan, Semua Kelurahan	(1000;2750000	(1000;2750000	(1000;2750000	3 kali 15 pcs 5 buku 8 kali 1 kali 1 kali 15 pcs 4 kali 1 kali 4 kali 1 kali 1 kali	3 kali 15 pcs 5 buku 8 kali 1 kali 1 kali 15 pcs 4 kali 1 kali 4 kali 1 kali 1 kali	(1000;2750000	(1000;2750000	849,999,850	824,841,850	PENDAPATAN ASLI DAERAH (PAD)	Jumlah kunjungan wisatawan (Wisatawan mancanegara;Wisatawan nusantaa);Persentase tingkat hunian akomodasi wisman;Persentase peningkatan perjalanan wisnus yang datang ke Kabupaten	(1000;2750000	10,750,000	



**Perubahan Program dan Kegiatan Perangkat Daerah
Kabupaten Sleman
Tahun 2023**

Unit Organisasi : 3.26.0.00.0.00.01.0000 DINAS PARIWISATA
Sub Unit Organisasi : 3.26.0.00.0.00.01.0000 DINAS PARIWISATA

Kode	Urusan/ Bidang Urusan/ Program/ Kegiatan/ Sub Kegiatan	Indikator Kinerja			Rencana Tahun 2023								Catatan Penting	Prakiraan Maju Rencana Tahun 2024				
		Capaian Program	Keluaran Sub Kegiatan	Hasil Kegiatan	Lokasi Output Kegiatan	Target Capaian Kinerja				Pagu Indikatif (Rp.)		Sumber Dana		Target Capaian Kinerja		Kebutuhan Dana/ Pagu Indikatif (Rp.)		
						Program		Keluaran Sub Kegiatan		Hasil Kegiatan				Sebelum	Sesudah		Sebelum	Target
						Sebelum	Sesudah	Sebelum	Sesudah	Sebelum	Sesudah							
3.26.03.2.01.03	Penyediaan Data dan Penyebaran Informasi Pariwisata Kabupaten/Kota, Baik Dalam dan Luar Negeri	Jumlah kunjungan wisatawan (Wisatawan mancanegara;Wisatawan nusantaa);Persentase tingkat hunian akomodasi wisman;Persentase peningkatan perjalanan wisnus yang datang ke Kabupaten	Jumlah Dokumen Hasil Pelaksanaan Penyediaan Data dan Penyebaran Informasi Pariwisata Kabupaten/Kota, Baik Dalam dan Luar Negeri	Jumlah Dokumen Hasil Pelaksanaan Penyediaan Data dan Penyebaran Informasi Pariwisata Kabupaten/Kota, Baik Dalam dan Luar Negeri	Kab. Sleman, Semua Kecamatan, Semua Kelurahan	(1000;275000000;4,36%)	(1000;275000000;5%)	10 buku	10 buku			156,400,000	156,400,000	PENDAPATAN ASLI DAERAH (PAD)	Jumlah kunjungan wisatawan (Wisatawan mancanegara;Wisatawan nusantaa);Persentase tingkat hunian akomodasi wisman;Persentase peningkatan perjalanan wisnus yang datang ke Kabupaten	(1000;275000000;4,36%)	(1000;275000000;5%)	



**Perubahan Program dan Kegiatan Perangkat Daerah
Kabupaten Sleman
Tahun 2023**

Unit Organisasi : 3.26.0.00.0.00.01.0000 DINAS PARIWISATA

Sub Unit Organisasi : 3.26.0.00.0.00.01.0000 DINAS PARIWISATA

Kode	Urusan/ Bidang Urusan/ Program/ Kegiatan/ Sub Kegiatan	Indikator Kinerja			Rencana Tahun 2023								Catatan Penting	Prakiraan Maju Rencana Tahun 2024				
		Capaian Program	Keluaran Sub Kegiatan	Hasil Kegiatan	Lokasi Output Kegiatan	Target Capaian Kinerja						Pagu Indikatif (Rp.)		Sumber Dana	Target Capaian Kinerja		Kebutuhan Dana/ Pagu Indikatif (Rp.)	
						Program		Keluaran Sub Kegiatan		Hasil Kegiatan					Tolok Ukur	Target		
						Sebelum	Sesudah	Sebelum	Sesudah	Sebelum	Sesudah	Sebelum						Sesudah
3 26 03 2.0 1 04	Peningkatan Kerja Sama dan Kemitraan Pariwisata Dalam dan Luar Negeri	Jumlah kunjungan wisatawan (Wisatawan mancanegara;Wisatawan nusantaa);Persentase tingkat hunian akomodasi wisman;Persentase peningkatan perjalanan wisnus yang datang ke Kabupaten	Jumlah Dokumen Kerja Sama dan Kemitraan Pariwisata Dalam dan Luar Negeri Operasional Java Promo Pendampingan BPPS					9 bulan 9 bulan	9 bulan 9 bulan								Jumlah kunjungan wisatawan (Wisatawan mancanegara;Wisatawan nusantaa);Persentase tingkat hunian akomodasi wisman;Persentase peningkatan perjalanan wisnus yang datang ke Kabupaten	
3 26 04	PROGRAM PENGEMBANGAN EKONOMI KREATIF MELALUI PEMANFAATAN DAN PERLINDUNGAN HAK KEKAYAAN INTELEKTUAL										0	0			0			
3 26 04 2.0 1	Penyediaan Prasarana (Zona Kreatif/Ruang Kreatif/Kota Kreatif) sebagai Ruang Berekspresi, Berpromosi dan Berinteraksi bagi Insan Kreatif di Daerah Kabupaten/Kota										0	0			0			
3 26 04 2.0 1 01	Pengembangan dan Revitalisasi Prasarana Kota Kreatif		Pemeliharaan Gedung Sleman Creative Space Sleman Creative Park					12 bulan 1 paket	12 bulan 1 paket			0	0	PENDAPATAN ASLI DAERAH (PAD)				0
3 26 04 2.0 1	Penyediaan Prasarana (Zona Kreatif/Ruang Kreatif/Kota Kreatif) sebagai Ruang Berekspresi, Berpromosi dan Berinteraksi bagi Insan Kreatif di Daerah Kabupaten/Kota										246,848,497	246,848,497				500,000,000		
3 26 04 2.0 1 01	Pengembangan dan Revitalisasi Prasarana Kota Kreatif		Jumlah Sarana dan Prasarana Kota Kreatif yang tersedia	Kab. Sleman, Semua Kecamatan, Semua Kelurahan				1 Unit	1 Unit			246,848,497	246,848,497	PENDAPATAN ASLI DAERAH (PAD)				500,000,000
3 26 05	PROGRAM PENGEMBANGAN SUMBER DAYA PARIWISATA DAN EKONOMI KREATIF										0	0			0			
3 26 05 2.0 1	Pelaksanaan Peningkatan Kapasitas Sumber Daya Manusia Pariwisata dan Ekonomi Kreatif Tingkat Dasar										0	0			0			
3 26 05 2.0 1 01	Pengembangan Kompetensi SDM Pariwisata dan Ekonomi Kreatif Tingkat Dasar		Bimbingan Teknis Usaha Pariwisata Forum Komunikasi Usaha Pariwisata					3 Kegiatan 3 Kegiatan	3 Kegiatan 3 Kegiatan			0	0					0
3 26 05 2.0 1	Pelaksanaan Peningkatan Kapasitas Sumber Daya Manusia Pariwisata dan Ekonomi Kreatif Tingkat Dasar										3,461,723,200	3,200,852,600				4,204,476,225		
3 26 05 2.0 1 01	Pengembangan Kompetensi SDM Pariwisata dan Ekonomi Kreatif Tingkat Dasar	Cakupan kelompok usaha pariwisata yang dibinaCakupan kelompok desa wisata/destinasi wisata yang dibinaCakupan komunitas ekonomi kreatif yang difasilitasi dalam aktivitas pariwisata	Jumlah SDM Pariwisata dan Ekonomi Kreatif Tingkat Dasar yang Dikembangkan Kompetensinya	Kab. Sleman, Sleman, Semua Kelurahan	8 kelompok UJ/P;25 kelompok desa/destinasi wisata;4 komunitas ekraf	8 kelompok UJ/P;25 kelompok desa/destinasi wisata;4 komunitas ekraf	120 Orang	120 Orang				90,010,000	53,569,000	PENDAPATAN ASLI DAERAH (PAD)	Cakupan kelompok usaha pariwisata yang dibinaCakupan kelompok desa wisata/destinasi wisata yang dibinaCakupan komunitas ekonomi kreatif yang difasilitasi dalam aktivitas pariwisata	8 kelompok UJ/P;25 kelompok desa/destinasi wisata;4 komunitas ekraf	110,000,000	



**Perubahan Program dan Kegiatan Perangkat Daerah
Kabupaten Sleman
Tahun 2023**

Unit Organisasi : 3.26.0.00.0.00.01.0000 DINAS PARIWISATA

Sub Unit Organisasi : 3.26.0.00.0.00.01.0000 DINAS PARIWISATA

Kode	Urusan/ Bidang Urusan/ Program/ Kegiatan/ Sub Kegiatan	Indikator Kinerja			Rencana Tahun 2023								Catatan Penting	Prakiraan Maju Rencana Tahun 2024								
		Capaian Program	Keluaran Sub Kegiatan	Hasil Kegiatan	Lokasi Output Kegiatan	Target Capaian Kinerja						Pagu Indikatif (Rp.)		Sumber Dana	Target Capaian Kinerja		Kebutuhan Dana/ Pagu Indikatif (Rp.)					
						Program		Keluaran Sub Kegiatan		Hasil Kegiatan					Tolok Ukur	Target						
						Sebelum	Sesudah	Sebelum	Sesudah	Sebelum	Sesudah	Sebelum						Sesudah				
3	26	05	2.0 1	02	Peningkatan Peran Serta Masyarakat dalam Pengembangan Kemitraan Pariwisata	Cakupan kelompok usaha pariwisata yang dibinaCakupan kelompok desa wisata/destinasi wisata yang dibinaCakupan komunitas ekonomi kreatif yang difasilitasi dalam aktivitas pariwisata	Jumlah Orang yang Mengikuti Peningkatan Peran Serta Masyarakat dalam Pengembangan Kemitraan Pariwisata	Kab. Sleman, Semua Kecamatan, Semua Kelurahan	8 kelompok UJ, 25 kelompok desa/destinasi wisata;4 komunitas ekraf	8 kelompok UJ, 25 kelompok desa/destinasi wisata;4 komunitas ekraf	715 Orang	715 Orang					521,016,800	411,301,000	PENDAPATAN ASLI DAERAH (PAD)	Cakupan kelompok usaha pariwisata yang dibinaCakupan kelompok desa wisata/destinasi wisata yang dibinaCakupan komunitas ekonomi kreatif yang difasilitasi dalam aktivitas pariwisata	8 kelompok UJ, 25 kelompok desa/destinasi wisata;4 komunitas ekraf	885,652,900
3	26	05	2.0 1		Pelaksanaan Peningkatan Kapasitas Sumber Daya Manusia Pariwisata dan Ekonomi Kreatif Tingkat Dasar											0	0		0			
3	26	05	2.0 1	02	Peningkatan Peran Serta Masyarakat dalam Pengembangan Kemitraan Pariwisata	Forkom Desa Wisata Forkom Pokdarwis Kampanye sadar wisata melalui Saka Pariwisata Latihan Krida Saka Pariwisata Operasional petugas pengamanan ODTW, SAR dan POLPAR Pembinaan bagi para pedagang dan pelaku pariwisata di ODTW Pemilihan Dimas Diajeng Sleman Pengiriman duta wisata ke luar daerah Peningkatan Kapasitas Ikatan Dimas Diajeng Sleman (IDDS) Perkemahan Bakti Saka Pariwisata												0	0	PENDAPATAN ASLI DAERAH (PAD)		0
3	26	05	2.0 1		Pelaksanaan Peningkatan Kapasitas Sumber Daya Manusia Pariwisata dan Ekonomi Kreatif Tingkat Dasar											3,461,723,200	3,200,852,600		4,204,476,225			



**Perubahan Program dan Kegiatan Perangkat Daerah
Kabupaten Sleman
Tahun 2023**

Unit Organisasi : 3.26.0.00.0.00.01.0000 DINAS PARIWISATA

Sub Unit Organisasi : 3.26.0.00.0.00.01.0000 DINAS PARIWISATA

Kode	Urusan/ Bidang Urusan/ Program/ Kegiatan/ Sub Kegiatan	Indikator Kinerja			Rencana Tahun 2023								Catatan Penting	Prakiraan Maju Rencana Tahun 2024						
		Capaian Program	Keluaran Sub Kegiatan	Hasil Kegiatan	Lokasi Output Kegiatan	Target Capaian Kinerja						Pagu Indikatif (Rp.)		Sumber Dana	Target Capaian Kinerja		Kebutuhan Dana/ Pagu Indikatif (Rp.)			
						Program		Keluaran Sub Kegiatan		Hasil Kegiatan					Tolok Ukur	Target				
						Sebelum	Sesudah	Sebelum	Sesudah	Sebelum	Sesudah	Sebelum						Sesudah		
3	26	05	2.0 1	03	Pelatihan Dasar SDM Kepariwisataan bagi Masyarakat, Guru dan Pelajar (Mahasiswa dan/atau Siswa)	Cakupan kelompok usaha pariwisata yang dibinaCakupan kelompok desa wisata/destinasi wisata yang dibinaCakupan komunitas ekonomi kreatif yang difasilitasi dalam aktivitas pariwisata	Jumlah Orang yang Mengikuti Pelatihan Dasar SDM Kepariwisataan bagi Masyarakat, Guru dan Pelajar (Mahasiswa dan/atau Siswa)	Kab. Sleman, Semua Kecamatan, Semua Kelurahan	8 kelompok UJ/P,25 kelompok desa/destinasi wisata;4 komunitas ekraf	8 kelompok UJ/P,25 kelompok desa/destinasi wisata;4 komunitas ekraf	1140 Orang	1140 Orang			1,826,022,900	1,845,334,100	PENDAPATAN ASLI DAERAH (PAD)	Cakupan kelompok usaha pariwisata yang dibinaCakupan kelompok desa wisata/destinasi wisata yang dibinaCakupan komunitas ekonomi kreatif yang difasilitasi dalam aktivitas pariwisata	8 kelompok UJ/P,25 kelompok desa/destinasi wisata;4 komunitas ekraf	1,926,580,000
3	26	05	2.0 1	Pelaksanaan Peningkatan Kapasitas Sumber Daya Manusia Pariwisata dan Ekonomi Kreatif Tingkat Dasar											0	0		0		
3	26	05	2.0 1	03	Pelatihan Dasar SDM Kepariwisataan bagi Masyarakat, Guru dan Pelajar (Mahasiswa dan/atau Siswa)	Pelatihan SDM Desa Wisata Pendampingan Desa Wisata Peningkatan partisipasi masyarakat melalui kampanye sadar wisata					1 kali 2 kali 8 kali	1 kali 2 kali 8 kali			0	0	PENDAPATAN ASLI DAERAH (PAD)		0	
3	26	05	2.0 1	Pelaksanaan Peningkatan Kapasitas Sumber Daya Manusia Pariwisata dan Ekonomi Kreatif Tingkat Dasar											3,461,723,200	3,200,852,600		4,204,476,225		
3	26	05	2.0 1	04	Sertifikasi Kompetensi bagi Tenaga Kerja Bidang Pariwisata	Cakupan kelompok usaha pariwisata yang dibinaCakupan kelompok desa wisata/destinasi wisata yang dibinaCakupan komunitas ekonomi kreatif yang difasilitasi dalam aktivitas pariwisata	Jumlah Orang yang Mengikuti Fasilitasi Sertifikasi Kompetensi bagi Tenaga Kerja Bidang Pariwisata	Kab. Sleman, Semua Kecamatan, Semua Kelurahan	8 kelompok UJ/P,25 kelompok desa/destinasi wisata;4 komunitas ekraf	8 kelompok UJ/P,25 kelompok desa/destinasi wisata;4 komunitas ekraf	214 Orang	214 Orang			439,649,500	439,649,500	PENDAPATAN ASLI DAERAH (PAD)	Cakupan kelompok usaha pariwisata yang dibinaCakupan kelompok desa wisata/destinasi wisata yang dibinaCakupan komunitas ekonomi kreatif yang difasilitasi dalam aktivitas pariwisata	8 kelompok UJ/P,25 kelompok desa/destinasi wisata;4 komunitas ekraf	489,312,450
3	26	05	2.0 1	Pelaksanaan Peningkatan Kapasitas Sumber Daya Manusia Pariwisata dan Ekonomi Kreatif Tingkat Dasar											0	0		0		
3	26	05	2.0 1	04	Sertifikasi Kompetensi Bagi Tenaga Kerja bidang Pariwisata		Pelatihan SDM Usaha Pariwisata				9 Pelatihan	9 Pelatihan			0	0	PENDAPATAN ASLI DAERAH (PAD)		0	
3	26	05	2.0 1	Pelaksanaan Peningkatan Kapasitas Sumber Daya Manusia Pariwisata dan Ekonomi Kreatif Tingkat Dasar											3,461,723,200	3,200,852,600		4,204,476,225		



**Perubahan Program dan Kegiatan Perangkat Daerah
Kabupaten Sleman
Tahun 2023**

Unit Organisasi : 3.26.0.00.0.00.01.0000 DINAS PARIWISATA

Sub Unit Organisasi : 3.26.0.00.0.00.01.0000 DINAS PARIWISATA

Kode	Urusan/ Bidang Urusan/ Program/ Kegiatan/ Sub Kegiatan	Indikator Kinerja			Rencana Tahun 2023								Catatan Penting	Prakiraan Maju Rencana Tahun 2024						
		Capaian Program	Keluaran Sub Kegiatan	Hasil Kegiatan	Lokasi Output Kegiatan	Target Capaian Kinerja						Pagu Indikatif (Rp.)		Sumber Dana	Target Capaian Kinerja		Kebutuhan Dana/ Pagu Indikatif (Rp.)			
						Program		Keluaran Sub Kegiatan		Hasil Kegiatan					Tolok Ukur	Target				
						Sebelum	Sesudah	Sebelum	Sesudah	Sebelum	Sesudah	Sebelum						Sesudah		
3	26	05	2.0 1	06	Fasilitasi Pengembangan Kompetensi Sumber Daya Manusia Ekonomi Kreatif	Cakupan kelompok usaha pariwisata yang dibinaCakupan kelompok desa wisata/destinasi wisata yang dibinaCakupan komunitas ekonomi kreatif yang difasilitasi dalam aktivitas pariwisata	Jumlah SDM Ekonomi Kreatif yang Mengikuti Fasilitasi Pengembangan Kompetensi Sumber Daya Manusia Ekonomi Kreatif	Kab. Sleman, Semua Kecamatan, Semua Kelurahan	8 kelompok UJ, 8 kelompok UJ, kelompok desa/destinasi wisata;4 komunitas ekraf	8 kelompok UJ, 8 kelompok UJ, kelompok desa/destinasi wisata;4 komunitas ekraf	132 Orang	132 Orang			585,024,000	450,999,000	PENDAPATAN ASLI DAERAH (PAD)	Cakupan kelompok usaha pariwisata yang dibinaCakupan kelompok desa wisata/destinasi wisata yang dibinaCakupan komunitas ekonomi kreatif yang difasilitasi dalam aktivitas pariwisata	8 kelompok UJ, 8 kelompok UJ, kelompok desa/destinasi wisata;4 komunitas ekraf	792,930,875
3	26	05	2.0 1		Pelaksanaan Peningkatan Kapasitas Sumber Daya Manusia Pariwisata dan Ekonomi Kreatif Tingkat Dasar								0	0				0		
3	26	05	2.0 1	06	Fasilitasi Pengembangan Kompetensi Sumber Daya Manusia Ekonomi Kreatif	FGD KEK Gathering KEK Honor Tim KEK Sleman Creative Week					10 kali 2 kali 6 bulan 1 kali	10 kali 2 kali 6 bulan 1 kali			0	0	PENDAPATAN ASLI DAERAH (PAD)			0
TOTAL												20,169,143,291	19,151,594,009				23,936,478,225			



**Perubahan Program dan Kegiatan Perangkat Daerah
Kabupaten Sleman
Tahun 2023**

Unit Organisasi : 3.27.2.09.3.25.01.0000 DINAS PERTANIAN, PANGAN, DAN PERIKANAN

Sub Unit Organisasi : 3.27.2.09.3.25.01.0000 DINAS PERTANIAN, PANGAN, DAN PERIKANAN

Kode	Urusan/ Bidang Urusan/ Program/ Kegiatan/ Sub Kegiatan	Indikator Kinerja			Rencana Tahun 2023								Catatan Penting	Prakiraan Maju Rencana Tahun 2024							
		Capaian Program	Keluaran Sub Kegiatan	Hasil Kegiatan	Lokasi Output Kegiatan	Target Capaian Kinerja				Pagu Indikatif (Rp.)		Sumber Dana		Target Capaian Kinerja		Kebutuhan Dana/ Pagu Indikatif (Rp.)					
						Program		Hasil Kegiatan						Tolok Ukur	Target						
						Sebelum	Sesudah	Sebelum	Sesudah	Sebelum	Sesudah										
2		URUSAN PEMERINTAHAN WAJIB YANG TIDAK BERKAITAN DENGAN PELAYANAN DASAR																			
2	09	URUSAN PEMERINTAHAN BIDANG PANGAN														2,172,500,000					
2	09	02	PROGRAM PENGELOLAAN SUMBER DAYA EKONOMI UNTUK KEDAULATAN dan KEMANDIRIAN PANGAN														105,000,000				
2	09	02	2.0 1	Penyediaan Infrastruktur dan Seluruh Pendukung Kemandirian Pangan sesuai Kewenangan Daerah Kabupaten/Kota														105,000,000			
2	09	02	2.0 1	01	Penyediaan Infrastruktur Lumbung Pangan	Jumlah lumbung pangan masyarakat yang aktif	Jumlah Lumbung Pangan yang Tersedia	Prosentase lumbung pangan masyarakat aktif yang dikelola dengan baik	Kab. Sleman, Semua Kecamatan, Semua Kelurahan	33 unit	33 unit	32 unit	32 unit	80 %	80 %	99,320,000	87,645,000	PENDAPATAN ASLI DAERAH (PAD)	Jumlah lumbung pangan masyarakat yang aktif	33 unit	105,000,000
2	09	02	2.0 1	Penyediaan Infrastruktur dan Seluruh Pendukung Kemandirian Pangan sesuai Kewenangan Daerah Kabupaten/Kota														0			
2	09	02	2.0 1	01	Penyediaan Infrastruktur Lumbung Pangan		Jumlah Lumbung Pangan yang Tersedia		Kab. Sleman, Semua Kecamatan, Semua Kelurahan			1 unit	1 unit			0	0	PENDAPATAN ASLI DAERAH (PAD)			2
2	09	03	PROGRAM PENINGKATAN DIVERSIFIKASI DAN KETAHANAN PANGAN MASYARAKAT																		
2	09	03	2.0 1	Penyediaan dan Penyaluran Pangan Pokok atau Pangan Lainnya sesuai dengan Kebutuhan Daerah Kabupaten/Kota dalam rangka Stabilisasi Pasokan dan Harga Pangan														855,500,000			
2	09	03	2.0 1	01	Penyediaan Informasi Harga Pangan dan Neraca Bahan Makanan	Penambahan cadangan pangan pemerintah daerah Peningkatan jumlah KWT pengelola pemanfaatan pekarangan Peningkatan jumlah toko mitra tani	Informasi Harga Pangan dan Neraca Bahan Makanan	Terpantaunya ketersediaan /kecukupan pangan masyarakat	Kab. Sleman, Semua Kecamatan, Semua Kelurahan	15 ton 4 kelompok 2 unit	15 ton 4 kelompok 2 unit	1 Laporan	1 Laporan	80 %	80 %	28,063,600	26,113,600	PENDAPATAN ASLI DAERAH (PAD)	Penambahan cadangan pangan pemerintah daerah Peningkatan jumlah KWT pengelola pemanfaatan pekarangan Peningkatan jumlah toko mitra tani	15 ton 4 kelompok 2 unit	31,000,000
2	09	03	2.0 1	Penyediaan dan Penyaluran Pangan Pokok atau Pangan Lainnya sesuai dengan Kebutuhan Daerah Kabupaten/Kota dalam rangka Stabilisasi Pasokan dan Harga Pangan														0			
2	09	03	2.0 1	01	Penyediaan Informasi Harga Pangan dan Neraca Bahan Makanan		Informasi Harga Pangan dan Neraca Bahan Makanan		Kab. Sleman, Semua Kecamatan, Semua Kelurahan			1 Laporan	1 Laporan			0	0	PENDAPATAN ASLI DAERAH (PAD)			2
2	09	03	2.0 1	Penyediaan dan Penyaluran Pangan Pokok atau Pangan Lainnya sesuai dengan Kebutuhan Daerah Kabupaten/Kota dalam rangka Stabilisasi Pasokan dan Harga Pangan														855,500,000			



**Perubahan Program dan Kegiatan Perangkat Daerah
Kabupaten Sleman
Tahun 2023**

Unit Organisasi : 3.27.2.09.3.25.01.0000 DINAS PERTANIAN, PANGAN, DAN PERIKANAN

Sub Unit Organisasi : 3.27.2.09.3.25.01.0000 DINAS PERTANIAN, PANGAN, DAN PERIKANAN

Kode	Urusan/ Bidang Urusan/ Program/ Kegiatan/ Sub Kegiatan	Indikator Kinerja			Rencana Tahun 2023								Catatan Penting	Prakiraan Maju Rencana Tahun 2024				
		Capaian Program	Keluaran Sub Kegiatan	Hasil Kegiatan	Lokasi Output Kegiatan	Target Capaian Kinerja				Pagu Indikatif (Rp.)		Sumber Dana		Target Capaian Kinerja		Kebutuhan Dana/ Pagu Indikatif (Rp.)		
						Program		Keluaran Sub Kegiatan		Hasil Kegiatan				Sebelum	Sesudah		Tolok Ukur	Target
						Sebelum	Sesudah	Sebelum	Sesudah	Sebelum	Sesudah							
2.09.03.2.01.02	Penyediaan Pangan Berbasis Sumber Daya Lokal	Penambahan cadangan pangan pemerintah daerah Peningkatan jumlah KWT pengelola pemanfaatan pekarangan Peningkatan jumlah toko mitra tani	Pangan Berbasis Sumber Daya Lokal yang Tersedia	Terpantainya ketersediaan /kecukupan pangan masyarakat	Kab. Sleman, Semua Kecamatan, Semua Kelurahan	15 ton 4 kelompok 2 unit	15 ton 4 kelompok 2 unit	1 Laporan	1 Laporan	80 %	80 %	644,999,950	628,349,500	PENDAPATAN ASLI DAERAH (PAD)	Penambahan cadangan pangan pemerintah daerah Peningkatan jumlah KWT pengelola pemanfaatan pekarangan Peningkatan jumlah toko mitra tani	15 ton 4 kelompok 2 unit	700,000,000	
2.09.03.2.01.03	Koordinasi, Sinkronisasi dan Pelaksanaan Distribusi Pangan Pokok dan Pangan Lainnya	Penambahan cadangan pangan pemerintah daerah Peningkatan jumlah KWT pengelola pemanfaatan pekarangan Peningkatan jumlah toko mitra tani	Jumlah Koordinasi, Sinkronisasi dan Pelaksanaan Distribusi Pangan Pokok dan Pangan Lainnya	Terpantainya ketersediaan /kecukupan pangan masyarakat	Kab. Sleman, Semua Kecamatan, Semua Kelurahan	15 ton 4 kelompok 2 unit	15 ton 4 kelompok 2 unit	1 Laporan	1 Laporan	80 %	80 %	39,519,500	39,144,500	PENDAPATAN ASLI DAERAH (PAD)	Penambahan cadangan pangan pemerintah daerah Peningkatan jumlah KWT pengelola pemanfaatan pekarangan Peningkatan jumlah toko mitra tani	15 ton 4 kelompok 2 unit	44,000,000	
2.09.03.2.01	Penyediaan dan Penyaluran Pangan Pokok atau Pangan Lainnya sesuai dengan Kebutuhan Daerah Kabupaten/Kota dalam rangka Stabilisasi Pasokan dan Harga Pangan											786,724,150	729,613,700		855,500,000			
2.09.03.2.01.05	Pengembangan Kelembagaan dan Jaringan Distribusi Pangan	Penambahan cadangan pangan pemerintah daerah Peningkatan jumlah KWT pengelola pemanfaatan pekarangan Peningkatan jumlah toko mitra tani	Jumlah Kelembagaan dan Jaringan Distribusi Pangan yang Dikembangkan	Terpantainya ketersediaan /kecukupan pangan masyarakat	Kab. Sleman, Semua Kecamatan, Semua Kelurahan	15 ton 4 kelompok 2 unit	15 ton 4 kelompok 2 unit	2 unit	2 unit	80 %	80 %	26,641,300	25,546,300	PENDAPATAN ASLI DAERAH (PAD)	Penambahan cadangan pangan pemerintah daerah Peningkatan jumlah KWT pengelola pemanfaatan pekarangan Peningkatan jumlah toko mitra tani	15 ton 4 kelompok 2 unit	27,500,000	
2.09.03.2.01	Penyediaan dan Penyaluran Pangan Pokok atau Pangan Lainnya sesuai dengan Kebutuhan Daerah Kabupaten/Kota dalam rangka Stabilisasi Pasokan dan Harga Pangan											0	0		0			
2.09.03.2.01.06	Pengembangan Kelembagaan Usaha Pangan Masyarakat dan Toko Tani Indonesia		Jumlah Kelembagaan Usaha Pangan Masyarakat dan Toko Tani Indonesia yang Dikembangkan		Kab. Sleman, Semua Kecamatan, Semua Kelurahan			1 unit	1 unit			0	0	PENDAPATAN ASLI DAERAH (PAD)			2	
2.09.03.2.01	Penyediaan dan Penyaluran Pangan Pokok atau Pangan Lainnya sesuai dengan Kebutuhan Daerah Kabupaten/Kota dalam rangka Stabilisasi Pasokan dan Harga Pangan											786,724,150	729,613,700		855,500,000			



**Perubahan Program dan Kegiatan Perangkat Daerah
Kabupaten Sleman
Tahun 2023**

Unit Organisasi : 3.27.2.09.3.25.01.0000 DINAS PERTANIAN, PANGAN, DAN PERIKANAN

Sub Unit Organisasi : 3.27.2.09.3.25.01.0000 DINAS PERTANIAN, PANGAN, DAN PERIKANAN

Kode	Urusan/ Bidang Urusan/ Program/ Kegiatan/ Sub Kegiatan	Indikator Kinerja			Rencana Tahun 2023								Catatan Penting	Prakiraan Maju Rencana Tahun 2024				
		Capaian Program	Keluaran Sub Kegiatan	Hasil Kegiatan	Lokasi Output Kegiatan	Target Capaian Kinerja				Pagu Indikatif (Rp.)		Sumber Dana		Target Capaian Kinerja		Kebutuhan Dana/ Pagu Indikatif (Rp.)		
						Program		Keluaran Sub Kegiatan		Hasil Kegiatan				Sebelum	Sesudah		Tolok Ukur	Target
						Sebelum	Sesudah	Sebelum	Sesudah	Sebelum	Sesudah							
2.09.03.2.01.06	Pengembangan Kelembagaan Usaha Pangan Masyarakat dan Toko Tani Indonesia	Penambahan cadangan pangan pemerintah daerah Peningkatan jumlah KWT pengelola pemanfaatan pekarangan Peningkatan jumlah toko mitra tani	Jumlah Kelembagaan Usaha Pangan Masyarakat dan Toko Tani Indonesia yang Dikembangkan	Terpantainya ketersediaan /kecukupan pangan masyarakat	Kab. Sleman, Semua Kecamatan, Semua Kelurahan	15 ton 4 kelompok 2 unit	15 ton 4 kelompok 2 unit	2 unit	2 unit	80 %	80 %	47,499,800	10,459,800	PENDAPATAN ASLI DAERAH (PAD)	Penambahan cadangan pangan pemerintah daerah Peningkatan jumlah KWT pengelola pemanfaatan pekarangan Peningkatan jumlah toko mitra tani	15 ton 4 kelompok 2 unit	53,000,000	
2.09.03.2.02	Pengelolaan dan Keseimbangan Cadangan Pangan Kabupaten/Kota											0	0	0				
2.09.03.2.02.03	Pengadaan Cadangan Pangan Pemerintah Kabupaten/Kota		Jumlah Cadangan Pangan Pemerintah Kabupaten/Kota		Kab. Sleman, Semua Kecamatan, Semua Kelurahan			1 ton	1 ton			0	0	PENDAPATAN ASLI DAERAH (PAD)			2	
2.09.03.2.02	Pengelolaan dan Keseimbangan Cadangan Pangan Kabupaten/Kota											206,088,800	204,438,800	227,000,000				
2.09.03.2.02.03	Pengadaan Cadangan Pangan Pemerintah Kabupaten/Kota	Penambahan cadangan pangan pemerintah daerah Peningkatan jumlah KWT pengelola pemanfaatan pekarangan Peningkatan jumlah toko mitra tani	Jumlah Cadangan Pangan Pemerintah Kabupaten/Kota	Cadangan pangan dalam kondisi baik dan Bertambahnya cadangan pangan	Kab. Sleman, Semua Kecamatan, Semua Kelurahan	15 ton 4 kelompok 2 unit	15 ton 4 kelompok 2 unit	15 ton	15 ton	13 %	13 %	206,088,800	204,438,800	PENDAPATAN ASLI DAERAH (PAD)	Penambahan cadangan pangan pemerintah daerah Peningkatan jumlah KWT pengelola pemanfaatan pekarangan Peningkatan jumlah toko mitra tani	15 ton 4 kelompok 2 unit	227,000,000	
2.09.03.2.04	Pelaksanaan Pencapaian Target Konsumsi Pangan Perkapita/Tahun sesuai dengan Angka Kecukupan Gizi											2,316,089,500	2,470,967,000	825,500,000				
2.09.03.2.04.02	Pemberdayaan Masyarakat dalam Penganekaragaman Konsumsi Pangan Berbasis Sumber Daya Lokal	Penambahan cadangan pangan pemerintah daerah Peningkatan jumlah KWT pengelola pemanfaatan pekarangan Peningkatan jumlah toko mitra tani	Jumlah Pemberdayaan Masyarakat dalam Penganekaragaman Konsumsi Pangan Berbasis Sumber Daya Lokal	Meningkatnya pemanfaatan pekarangan dengan tanaman buah dan sayur	Kab. Sleman, Semua Kecamatan, Semua Kelurahan	15 ton 4 kelompok 2 unit	15 ton 4 kelompok 2 unit	1 Laporan	1 Laporan	5 %	5 %	2,291,089,400	2,452,289,400	PENDAPATAN ASLI DAERAH (PAD)	Penambahan cadangan pangan pemerintah daerah Peningkatan jumlah KWT pengelola pemanfaatan pekarangan Peningkatan jumlah toko mitra tani	15 ton 4 kelompok 2 unit	798,000,000	



**Perubahan Program dan Kegiatan Perangkat Daerah
Kabupaten Sleman
Tahun 2023**

Unit Organisasi : 3.27.2.09.3.25.01.0000 DINAS PERTANIAN, PANGAN, DAN PERIKANAN

Sub Unit Organisasi : 3.27.2.09.3.25.01.0000 DINAS PERTANIAN, PANGAN, DAN PERIKANAN

Kode	Urusan/ Bidang Urusan/ Program/ Kegiatan/ Sub Kegiatan	Indikator Kinerja			Rencana Tahun 2023								Catatan Penting	Prakiraan Maju Rencana Tahun 2024				
		Capaian Program	Keluaran Sub Kegiatan	Hasil Kegiatan	Lokasi Output Kegiatan	Target Capaian Kinerja				Pagu Indikatif (Rp.)		Sumber Dana		Target Capaian Kinerja		Kebutuhan Dana/ Pagu Indikatif (Rp.)		
						Program		Keluaran Sub Kegiatan		Hasil Kegiatan				Sebelum	Sesudah		Tolok Ukur	Target
						Sebelum	Sesudah	Sebelum	Sesudah	Sebelum	Sesudah							
2 09 03 2.0 4		Pelaksanaan Pencapaian Target Konsumsi Pangan Perkapita/Tahun sesuai dengan Angka Kecukupan Gizi											2,316,089,500	2,470,967,000				825,500,000
2 09 03 2.0 4 03	Koordinasi dan Sinkronisasi Pemantauan dan Evaluasi Konsumsi per Kapita per Tahun	Penambahan cadangan pangan pemerintah daerah Peningkatan jumlah KWT pengelola pemanfaatan pekarangan Peningkatan jumlah toko mitra tani	Jumlah Koordinasi dan Sinkronisasi Pemantauan dan Evaluasi Konsumsi Per Kapita Per Tahun	Meningkatnya pemanfaatan pekarangan dengan tanaman buah dan sayur	Kab. Sleman, Semua Kecamatan, Semua Kelurahan	15 ton 4 kelompok 2 unit	15 ton 4 kelompok 2 unit	1 Laporan	1 Laporan	5 %	5 %	25,000,100	18,677,600	PENDAPATAN ASLI DAERAH (PAD)	Penambahan cadangan pangan pemerintah daerah Peningkatan jumlah KWT pengelola pemanfaatan pekarangan Peningkatan jumlah toko mitra tani	15 ton 4 kelompok 2 unit	27,500,000	
2 09 04		PROGRAM PENANGANAN KERAWANAN PANGAN											108,551,500	107,801,500				121,000,000
2 09 04 2.0 2		Penanganan Kerawanan Pangan Kewenangan Kabupaten/Kota											108,551,500	107,801,500				121,000,000
2 09 04 2.0 2 01	Koordinasi dan Sinkronisasi Penanganan Kerawanan Pangan Kabupaten/Kota	Penanganan daerah rawan pangan / waspada pangan	Jumlah Koordinasi dan Sinkronisasi Penanganan Kerawanan Pangan Kabupaten/Kota	Penurunan daerah potensi rawan pangan dan Meningkatnya kemandirian pangan pada desa mandiri pangan	Kab. Sleman, Semua Kecamatan, Semua Kelurahan	3 desa	3 desa	1 Laporan	1 Laporan	5 %	5 %	108,551,500	107,801,500	PENDAPATAN ASLI DAERAH (PAD)	Penanganan daerah rawan pangan / waspada pangan	3 desa	121,000,000	
2 09 04 2.0 2		Penanganan Kerawanan Pangan Kewenangan Kabupaten/Kota											0	0				0
2 09 04 2.0 2 01	Koordinasi dan Sinkronisasi Penanganan Kerawanan Pangan Kabupaten/Kota		Jumlah Koordinasi dan Sinkronisasi Penanganan Kerawanan Pangan Kabupaten/Kota		Kab. Sleman, Semua Kecamatan, Semua Kelurahan			1 Laporan	1 Laporan			0	0	PENDAPATAN ASLI DAERAH (PAD)			2	
2 09 05		PROGRAM PENGAWASAN KEAMANAN PANGAN											37,480,600	31,480,600				38,500,000
2 09 05 2.0 1		Pelaksanaan Pengawasan Keamanan Pangan Segar Daerah Kabupaten/Kota											37,480,600	31,480,600				38,500,000
2 09 05 2.0 1 01	Penguatan Kelembagaan Keamanan Pangan Segar Daerah Kabupaten/Kota	Peningkatan Jumlah sertifikasi mutu dan keamanan pangan	Kelembagaan Keamanan Pangan Segar Daerah Kabupaten/Kota yang Dibina	meningkatnya mutu dan keamanan pangan	Kab. Sleman, Semua Kecamatan, Semua Kelurahan	3 sertifikasi	3 sertifikasi	1 dokumen 0 Dokumen	1 dokumen 0 Dokumen	5 %	5 %	37,480,600	31,480,600	PENDAPATAN ASLI DAERAH (PAD)	Peningkatan Jumlah sertifikasi mutu dan keamanan pangan	3 sertifikasi	38,500,000	
2 22		URUSAN PEMERINTAHAN BIDANG KEBUDAYAAN											350,000,000	350,000,000				385,000,000
2 22 08		PROGRAM PENYELENGGARAAN KEISTIMEWAAN YOGYAKARTA URUSAN KEBUDAYAAN											350,000,000	350,000,000				385,000,000



**Perubahan Program dan Kegiatan Perangkat Daerah
Kabupaten Sleman
Tahun 2023**

Unit Organisasi : 3.27.2.09.3.25.01.0000 DINAS PERTANIAN, PANGAN, DAN PERIKANAN

Sub Unit Organisasi : 3.27.2.09.3.25.01.0000 DINAS PERTANIAN, PANGAN, DAN PERIKANAN

Kode	Urusan/ Bidang Urusan/ Program/ Kegiatan/ Sub Kegiatan	Indikator Kinerja			Rencana Tahun 2023								Catatan Penting	Prakiraan Maju Rencana Tahun 2024					
		Capaian Program	Keluaran Sub Kegiatan	Hasil Kegiatan	Lokasi Output Kegiatan	Target Capaian Kinerja				Pagu Indikatif (Rp.)		Sumber Dana		Target Capaian Kinerja		Kebutuhan Dana/ Pagu Indikatif (Rp.)			
						Program		Keluaran Sub Kegiatan		Hasil Kegiatan				Sebelum	Sesudah		Tolok Ukur	Target	
						Sebelum	Sesudah	Sebelum	Sesudah	Sebelum	Sesudah								
2 22 08 5.0 6	Pengembangan Kearifan Lokal dan Potensi Budaya													350,000,000	350,000,000				385,000,000
2 22 08 5.0 6 01	Pengembangan Lumbung Mataraman	Jumlah pemenuhan sarana dan prasarana Jumlah sumber sejarah yang direvitalisasi Karya bahasa dan sastra yang dilestarikan Pengelolaan Taman Budaya; Persentase cagar budaya dan warisan budaya yang dilestarikan Rasio kunjungan museum dibanding ke ODTW lain	Jumlah Laporan Hasil Pengembangan Lumbung Mataraman	Meningkatnya pemanfaatan pekarangan di masyarakat	Kab. Sleman, Semua Kecamatan, Semua Kelurahan	0 buah 3 sumber 3 karya 2 event 2.5 % 0.02 %	0 buah 3 sumber 3 karya 2 event 2.5 % 0.02 %	1 Laporan	1 Laporan	5 %	5 %	350,000,000	350,000,000	PENDAPATAN ASLI DAERAH (PAD)	Jumlah pemenuhan sarana dan prasarana Jumlah sumber sejarah yang direvitalisasi Karya bahasa dan sastra yang dilestarikan Pengelolaan Taman Budaya; Persentase cagar budaya dan warisan budaya yang dilestarikan Rasio kunjungan museum dibanding ke ODTW lain	0 buah 3 sumber 3 karya 2 event 2.5 % 0.02 %	385,000,000		
3 25 03 2.0 1	Pengelolaan Penangkapan Ikan di Wilayah Sungai, Danau, Waduk, Rawa, dan Genangan Air Lainnya yang Dapat Diusahakan dalam 1 (Satu) Daerah Kabupaten/ Kota													160,075,000	185,075,000				176,000,000
3 25 03 2.0 1 02	Penyediaan Prasarana Usaha Perikanan Tangkap	Penambahan populasi ikan lokal di perairan umum	Jumlah Prasarana Usaha Perikanan Tangkap yang Tersedia	Perbaikan ekosistem di perairan umum	Kab. Sleman, Semua Kecamatan, Semua Kelurahan	2000 kg	2000 kg	1 unit	1 unit	25 %	25 %	160,075,000	185,075,000	PENDAPATAN ASLI DAERAH (PAD)	Penambahan populasi ikan lokal di perairan umum	2000 kg	176,000,000		
3 25 04	PROGRAM PENGELOLAAN PERIKANAN BUDIDAYA													3,715,663,400	3,722,403,500				2,390,575,000
3 25 04 2.0 2	Pemberdayaan Pembudi Daya Ikan Kecil													1,489,413,500	1,456,777,000				1,454,200,000
3 25 04 2.0 2 01	Pengembangan Kapasitas Pembudi Daya Ikan Kecil	Persentase peningkatan Produksi ikan konsumsi	Jumlah Kelompok Pembudi Daya Ikan Kecil yang Mengikuti Pengembangan Kapasitas	Meningkatnya produksi ikan	Kab. Sleman, Semua Kecamatan, Semua Kelurahan	0.3 %	0.3 %	2 kelompok	2 kelompok	3 %	3 %	340,000,200	319,418,700	PENDAPATAN ASLI DAERAH (PAD)	Persentase peningkatan Produksi ikan konsumsi	0.3 %	374,000,000		
3 25 04 2.0 2	Pemberdayaan Pembudi Daya Ikan Kecil													1,489,413,500	1,456,777,000				1,454,200,000



**Perubahan Program dan Kegiatan Perangkat Daerah
Kabupaten Sleman
Tahun 2023**

Unit Organisasi : 3.27.2.09.3.25.01.0000 DINAS PERTANIAN, PANGAN, DAN PERIKANAN

Sub Unit Organisasi : 3.27.2.09.3.25.01.0000 DINAS PERTANIAN, PANGAN, DAN PERIKANAN

Kode	Urusan/ Bidang Urusan/ Program/ Kegiatan/ Sub Kegiatan	Indikator Kinerja			Rencana Tahun 2023								Catatan Penting	Prakiraan Maju Rencana Tahun 2024							
		Capaian Program	Keluaran Sub Kegiatan	Hasil Kegiatan	Lokasi Output Kegiatan	Target Capaian Kinerja				Pagu Indikatif (Rp.)		Sumber Dana		Target Capaian Kinerja		Kebutuhan Dana/ Pagu Indikatif (Rp.)					
						Program		Keluaran Sub Kegiatan						Hasil Kegiatan			Tolok Ukur	Target			
						Sebelum	Sesudah	Sebelum	Sesudah	Sebelum	Sesudah			Sebelum	Sesudah						
3	25	04	2.0 2	02	Pelaksanaan Fasilitasi Pembentukan dan Pengembangan Kelembagaan Pembudi Daya Ikan Kecil	Persentase peningkatan Produksi ikan konsums	Jumlah Kelompok Pembudi Daya Ikan Kecil yang Mengikuti Pembentukan dan Pengembangan Kelembagaan	Meningkatnya produksi ikan	Kab. Sleman, Semua Kecamatan, Semua Kelurahan	0.3 %	0.3 %	34 kelompok	34 kelompok	3 %	3 %	155,000,000	142,945,000	PENDAPATAN ASLI DAERAH (PAD)	Persentase peningkatan Produksi ikan konsums	0.3 %	176,000,000
3	25	04	2.0 2		Pemberdayaan Pembudi Daya Ikan Kecil								1,489,413,500	1,456,777,000			1,454,200,000				
3	25	04	2.0 2	04	Pemberian Pendampingan, Kemudahanan Akses Ilmu Pengetahuan, Teknologi dan Informasi, serta Penyelenggaraan Pendidikan dan Pelatihan	Persentase peningkatan Produksi ikan konsums	Jumlah Kelompok Usaha yang Memperoleh Pendampingan, Kemudahanan Akses Ilmu Pengetahuan, Teknologi dan Informasi, Serta Penyelenggaraan Pendidikan dan Pelatihan	Meningkatnya produksi ikan	Kab. Sleman, Semua Kecamatan, Semua Kelurahan	0.3 %	0.3 %	18 kelompok	18 kelompok	3 %	3 %	994,413,300	994,413,300	PENDAPATAN ASLI DAERAH (PAD)	Persentase peningkatan Produksi ikan konsums	0.3 %	904,200,000
3	25	04	2.0 4		Pengelolaan Pembudidayaan Ikan								2,226,249,900	2,265,626,500			936,375,000				
3	25	04	2.0 4	01	Penyediaan Data dan Informasi Pembudidayaan Ikan dalam 1 (Satu) Daerah Kabupaten/Kota	Persentase peningkatan produksi ikan konsumsi	Jumlah Data dan Informasi Pembudidayaan Ikan dalam 1 (Satu) Daerah Kabupaten/Kota	Meningkatnya pemenuhan sarana dan prasarana pembudidaya ikan	Kab. Sleman, Semua Kecamatan, Semua Kelurahan	0.3 %	0.3 %	1 dokumen	1 dokumen	3 %	3 %	24,999,900	27,385,000	PENDAPATAN ASLI DAERAH (PAD)	Persentase peningkatan produksi ikan konsumsi	0.3 %	27,500,000
3	25	04	2.0 4		Pengelolaan Pembudidayaan Ikan								2,226,249,900	2,265,626,500			936,375,000				
3	25	04	2.0 4	03	Penjaminan Ketersediaan Sarana Pembudidayaan Ikan dalam 1 (Satu) Daerah Kabupaten/Kota	Persentase peningkatan produksi ikan konsumsi	Jumlah Sarana Pembudidayaan Ikan dalam 1 (Satu) Daerah Kabupaten/Kota	Meningkatnya pemenuhan sarana dan prasarana pembudidaya ikan	Kab. Sleman, Semua Kecamatan, Semua Kelurahan	0.3 %	0.3 %	7 unit	7 unit	3 %	3 %	2,201,250,000	2,238,241,500	PENDAPATAN ASLI DAERAH (PAD) DAK Fisik- Bidang Kelautan dan Perikanan- Penugasan	Persentase peningkatan produksi ikan konsumsi	0.3 %	908,875,000
3	25	06			PROGRAM PENGOLAHAN DAN PEMASARAN HASIL PERIKANAN								262,933,600	255,883,600			289,700,000				
3	25	06	2.0 2		Pembinaan Mutu dan Keamanan Hasil Perikanan bagi Usaha Pengolahan dan Pemasaran Skala Mikro dan Kecil								235,933,600	229,933,600			260,000,000				



**Perubahan Program dan Kegiatan Perangkat Daerah
Kabupaten Sleman
Tahun 2023**

Unit Organisasi : 3.27.2.09.3.25.01.0000 DINAS PERTANIAN, PANGAN, DAN PERIKANAN

Sub Unit Organisasi : 3.27.2.09.3.25.01.0000 DINAS PERTANIAN, PANGAN, DAN PERIKANAN

Kode	Urusan/ Bidang Urusan/ Program/ Kegiatan/ Sub Kegiatan	Indikator Kinerja			Rencana Tahun 2023								Catatan Penting	Prakiraan Maju Rencana Tahun 2024				
		Capaian Program	Keluaran Sub Kegiatan	Hasil Kegiatan	Lokasi Output Kegiatan	Target Capaian Kinerja				Pagu Indikatif (Rp.)		Sumber Dana		Target Capaian Kinerja		Kebutuhan Dana/ Pagu Indikatif (Rp.)		
						Program		Keluaran Sub Kegiatan		Hasil Kegiatan				Sebelum	Sesudah		Tolok Ukur	Target
						Sebelum	Sesudah	Sebelum	Sesudah	Sebelum	Sesudah							
3 25 06 2 01	Pelaksanaan Bimbingan dan Penerapan Persyaratan atau Standar pada Usaha Pengolahan dan Pemasaran Skala Mikro dan Kecil	Peningkatan jumlah produk olahan perikanan yang bersertifikasi	Jumlah Unit Usaha Pengolahan dan Pemasaran Hasil Perikanan yang Mendapatkan Pembinaan Terhadap Penerapan Persyaratan Perizinan Berusaha pada Usaha Pengolahan dan Pemasaran Hasil Perikanan Sesuai Skala Usaha dan Risiko	Peningkatan pengetahuan pengolah dan pemasar hasil perikanan	Kab. Sleman, Semua Kecamatan, Semua Kelurahan	2 produk	2 produk	2 unit usaha	2 unit usaha	5 %	5 %	235,933,600	229,933,600	PENDAPATAN ASLI DAERAH (PAD)	Peningkatan jumlah produk olahan perikanan yang bersertifikasi	2 produk	260,000,000	
3 25 06 3	Penyediaan dan Penyaluran Bahan Baku Industri Pengolahan Ikan dalam 1 (Satu) Daerah Kabupaten/ Kota											27,000,000	25,950,000		29,700,000			
3 25 06 3 01	Peningkatan Ketersediaan Ikan untuk Konsumsi dan Usaha Pengolahan dalam 1 (Satu) Daerah Kabupaten/Kota	Peningkatan jumlah produk olahan perikanan yang bersertifikasi	Jumlah Peningkatan Ketersediaan Ikan untuk Konsumsi dan Usaha Pengolahan Dalam 1 (Satu) Daerah Kabupaten/Kota	Peningkatan Produk Perikanan yang Bersertifikasi dan Pemasaran Hasil Perikanan	Kab. Sleman, Semua Kecamatan, Semua Kelurahan	2 produk	2 produk	0.3 ton	0.3 ton	2 produk	2 produk	27,000,000	25,950,000	PENDAPATAN ASLI DAERAH (PAD)	Peningkatan jumlah produk olahan perikanan yang bersertifikasi	2 produk	29,700,000	
3 27	URUSAN PEMERINTAHAN BIDANG PERTANIAN											72,378,436,725	74,433,034,305		65,234,550,000			
3 27 01	PROGRAM PENUNJANG URUSAN PEMERINTAHAN DAERAH KABUPATEN/KOTA											39,273,134,500	40,542,332,520		46,149,250,000			
3 27 01 2.0 1	Perencanaan, Penganggaran, dan Evaluasi Kinerja Perangkat Daerah											114,094,800	114,094,800		125,150,000			
3 27 01 2.0 1 01	Penyusunan Dokumen Perencanaan Perangkat Daerah	Persentase pemenuhan kebutuhan administrasi perkantoran Persentase pemenuhan layanan sarana dan prasarana kerja	Jumlah Dokumen Perencanaan Perangkat Daerah	Persentase ketersediaan Dokumen Perencanaan, Penganggaran, dan Evaluasi Kinerja Perangkat Daerah tepat waktu	Kab. Sleman, Semua Kecamatan, Semua Kelurahan	100 % 100 %	100 % 100 %	4 dokumen	4 dokumen	100 %	100 %	65,779,500	64,279,500	PENDAPATAN ASLI DAERAH (PAD)	Persentase pemenuhan kebutuhan administrasi perkantoran Persentase pemenuhan layanan sarana dan prasarana kerja	100 % 100 %	73,000,000	
3 27 01 2.0 1	Perencanaan, Penganggaran, dan Evaluasi Kinerja Perangkat Daerah											114,094,800	114,094,800		125,150,000			



**Perubahan Program dan Kegiatan Perangkat Daerah
Kabupaten Sleman
Tahun 2023**

Unit Organisasi : 3.27.2.09.3.25.01.0000 DINAS PERTANIAN, PANGAN, DAN PERIKANAN

Sub Unit Organisasi : 3.27.2.09.3.25.01.0000 DINAS PERTANIAN, PANGAN, DAN PERIKANAN

Kode	Urusan/ Bidang Urusan/ Program/ Kegiatan/ Sub Kegiatan	Indikator Kinerja			Rencana Tahun 2023								Catatan Penting	Prakiraan Maju Rencana Tahun 2024							
		Capaian Program	Keluaran Sub Kegiatan	Hasil Kegiatan	Lokasi Output Kegiatan	Target Capaian Kinerja				Pagu Indikatif (Rp.)		Sumber Dana		Target Capaian Kinerja		Kebutuhan Dana/ Pagu Indikatif (Rp.)					
						Program		Keluaran Sub Kegiatan		Hasil Kegiatan				Sebelum	Sesudah		Tolok Ukur	Target			
						Sebelum	Sesudah	Sebelum	Sesudah	Sebelum	Sesudah										
3	27	01	2.0 1	02	Koordinasi dan Penyusunan Dokumen RKA- SKPD	Persentase pemuhan kebutuhan administrasi perkantoran Persentase pemuhan layanan sarana dan prasarana kerja	Jumlah Dokumen RKA-SKPD dan Laporan Hasil Koordinasi Penyusunan Dokumen RKA- SKPD	Persentase ketersediaan Dokumen Perencanaan, Penggangan, dan Evaluasi Kinerja Perangkat Daerah tepat waktu	Kab. Sleman, Semua Kecamatan, Semua Kelurahan	100 % 100 %	100 % 100 %	1 dokumen	1 dokumen	100 %	100 %	6,666,600	6,666,600	PENDAPATAN ASLI DAERAH (PAD)	Persentase pemuhan kebutuhan administrasi perkantoran Persentase pemuhan layanan sarana dan prasarana kerja	100 % 100 %	7,250,000
3	27	01	2.0 1	03	Koordinasi dan Penyusunan Dokumen Perubahan RKA- SKPD		Jumlah Dokumen Perubahan RKA- SKPD dan Laporan Hasil Koordinasi Penyusunan Dokumen Perubahan RKA- SKPD		Kab. Sleman, Semua Kecamatan, Semua Kelurahan			1 dokumen	1 dokumen			0	0	PENDAPATAN ASLI DAERAH (PAD)			2
3	27	01	2.0 1		Perencanaan, Penganggaran, dan Evaluasi Kinerja Perangkat Daerah								114,094,800	114,094,800				125,150,000			
3	27	01	2.0 1	03	Koordinasi dan Penyusunan Dokumen Perubahan RKA- SKPD	Persentase pemuhan kebutuhan administrasi perkantoran Persentase pemuhan layanan sarana dan prasarana kerja	Jumlah Dokumen Perubahan RKA- SKPD dan Laporan Hasil Koordinasi Penyusunan Dokumen Perubahan RKA- SKPD	Persentase ketersediaan Dokumen Perencanaan, Penggangan, dan Evaluasi Kinerja Perangkat Daerah tepat waktu	Kab. Sleman, Semua Kecamatan, Semua Kelurahan	100 % 100 %	100 % 100 %	1 dokumen	1 dokumen	100 %	100 %	5,449,950	5,449,950	PENDAPATAN ASLI DAERAH (PAD)	Persentase pemuhan kebutuhan administrasi perkantoran Persentase pemuhan layanan sarana dan prasarana kerja	100 % 100 %	6,200,000
3	27	01	2.0 1		Perencanaan, Penganggaran, dan Evaluasi Kinerja Perangkat Daerah								0	0				0			
3	27	01	2.0 1	04	Koordinasi dan Penyusunan DPA- SKPD		Jumlah Dokumen DPA-SKPD dan Laporan Hasil Koordinasi Penyusunan Dokumen DPA- SKPD		Kab. Sleman, Semua Kecamatan, Semua Kelurahan			1 dokumen	1 dokumen			0	0	PENDAPATAN ASLI DAERAH (PAD)			2
3	27	01	2.0 1		Perencanaan, Penganggaran, dan Evaluasi Kinerja Perangkat Daerah								114,094,800	114,094,800				125,150,000			



**Perubahan Program dan Kegiatan Perangkat Daerah
Kabupaten Sleman
Tahun 2023**

Unit Organisasi : 3.27.2.09.3.25.01.0000 DINAS PERTANIAN, PANGAN, DAN PERIKANAN

Sub Unit Organisasi : 3.27.2.09.3.25.01.0000 DINAS PERTANIAN, PANGAN, DAN PERIKANAN

Kode	Urusan/ Bidang Urusan/ Program/ Kegiatan/ Sub Kegiatan	Indikator Kinerja			Rencana Tahun 2023								Catatan Penting	Prakiraan Maju Rencana Tahun 2024				
		Capaian Program	Keluaran Sub Kegiatan	Hasil Kegiatan	Lokasi Output Kegiatan	Target Capaian Kinerja				Pagu Indikatif (Rp.)		Sumber Dana		Target Capaian Kinerja		Kebutuhan Dana/ Pagu Indikatif (Rp.)		
						Program		Keluaran Sub Kegiatan		Hasil Kegiatan				Sebelum	Sesudah		Tolok Ukur	Target
						Sebelum	Sesudah	Sebelum	Sesudah	Sebelum	Sesudah							
3	27	01	2.0 1	04	Koordinasi dan Penyusunan DPA- SKPD	Persentase pemenuhan kebutuhan administrasi perkantoran Persentase pemenuhan layanan sarana dan prasarana kerja	Jumlah Dokumen DPA-SKPD dan Laporan Hasil Koordinasi Penyusunan Dokumen DPA- SKPD	Persentase ketersediaan Dokumen Perencanaan, Penganggaran, dan Evaluasi Kinerja Perangkat Daerah tepat waktu	Kab. Sleman, Semua Kecamatan, Semua Kelurahan	100 % 100 %	100 % 100 %	1 dokumen 1 dokumen	100 % 100 %	4,929,150 4,929,150	PENDAPATAN ASLI DAERAH (PAD)	Persentase pemenuhan kebutuhan administrasi perkantoran Persentase pemenuhan layanan sarana dan prasarana kerja	100 % 100 %	5,500,000
3	27	01	2.0 1	05	Koordinasi dan Penyusunan Perubahan DPA- SKPD	Persentase pemenuhan kebutuhan administrasi perkantoran Persentase pemenuhan layanan sarana dan prasarana kerja	Jumlah Dokumen Perubahan DPA- SKPD dan Laporan Hasil Koordinasi Penyusunan Dokumen Perubahan DPA- SKPD	Persentase ketersediaan Dokumen Perencanaan, Penganggaran, dan Evaluasi Kinerja Perangkat Daerah tepat waktu	Kab. Sleman, Semua Kecamatan, Semua Kelurahan	100 % 100 %	100 % 100 %	1 dokumen 1 dokumen	100 % 100 %	5,499,900 5,499,900	PENDAPATAN ASLI DAERAH (PAD)	Persentase pemenuhan kebutuhan administrasi perkantoran Persentase pemenuhan layanan sarana dan prasarana kerja	100 % 100 %	6,200,000
3	27	01	2.0 1		Perencanaan, Penganggaran, dan Evaluasi Kinerja Perangkat Daerah								0	0			0	
3	27	01	2.0 1	05	Koordinasi dan Penyusunan Perubahan DPA- SKPD		Jumlah Dokumen Perubahan DPA- SKPD dan Laporan Hasil Koordinasi Penyusunan Dokumen Perubahan DPA- SKPD		Kab. Sleman, Semua Kecamatan, Semua Kelurahan			1 dokumen 1 dokumen		0 0	PENDAPATAN ASLI DAERAH (PAD)			2
3	27	01	2.0 1		Perencanaan, Penganggaran, dan Evaluasi Kinerja Perangkat Daerah								114,094,800	114,094,800			125,150,000	
3	27	01	2.0 1	07	Evaluasi Kinerja Perangkat Daerah	Persentase pemenuhan kebutuhan administrasi perkantoran Persentase pemenuhan layanan sarana dan prasarana kerja	Jumlah Laporan Evaluasi Kinerja Perangkat Daerah	Persentase ketersediaan Dokumen Perencanaan, Penganggaran, dan Evaluasi Kinerja Perangkat Daerah tepat waktu	Kab. Sleman, Semua Kecamatan, Semua Kelurahan	100 % 100 %	100 % 100 %	7 Laporan 7 Laporan	100 % 100 %	25,769,700 27,269,700	PENDAPATAN ASLI DAERAH (PAD)	Persentase pemenuhan kebutuhan administrasi perkantoran Persentase pemenuhan layanan sarana dan prasarana kerja	100 % 100 %	27,000,000
3	27	01	2.0 1		Perencanaan, Penganggaran, dan Evaluasi Kinerja Perangkat Daerah								0	0			0	



**Perubahan Program dan Kegiatan Perangkat Daerah
Kabupaten Sleman
Tahun 2023**

Unit Organisasi : 3.27.2.09.3.25.01.0000 DINAS PERTANIAN, PANGAN, DAN PERIKANAN

Sub Unit Organisasi : 3.27.2.09.3.25.01.0000 DINAS PERTANIAN, PANGAN, DAN PERIKANAN

Kode	Urusan/ Bidang Urusan/ Program/ Kegiatan/ Sub Kegiatan	Indikator Kinerja			Rencana Tahun 2023								Catatan Penting	Prakiraan Maju Rencana Tahun 2024				
		Capaian Program	Keluaran Sub Kegiatan	Hasil Kegiatan	Lokasi Output Kegiatan	Target Capaian Kinerja				Pagu Indikatif (Rp.)		Sumber Dana		Target Capaian Kinerja		Kebutuhan Dana/ Pagu Indikatif (Rp.)		
						Program		Keluaran Sub Kegiatan		Hasil Kegiatan				Sebelum	Sesudah		Tolok Ukur	Target
						Sebelum	Sesudah	Sebelum	Sesudah	Sebelum	Sesudah							
3.27.01.2.01.07	Evaluasi Kinerja Perangkat Daerah		Jumlah Laporan Evaluasi Kinerja Perangkat Daerah		Kab. Sleman, Semua Kecamatan, Semua Kelurahan			1 Laporan	1 Laporan			0	0	PENDAPATAN ASLI DAERAH (PAD)			2	
3.27.01.2.02	Administrasi Keuangan Perangkat Daerah											34,736,234,600	36,691,397,020		41,627,000,000			
3.27.01.2.02.01	Penyediaan Gaji dan Tunjangan ASN	Persentase pemenuhan administrasi perkantoran Persentase pemenuhan layanan sarana dan prasarana kerja	Jumlah Orang yang Menerima Gaji dan Tunjangan ASN	Persentase pemenuhan administrasi keuangan SKPD	Kab. Sleman, Semua Kecamatan, Semua Kelurahan	100 % 100 %	100 % 100 %	269 Orang/bulan	269 Orang/bulan	100 %	100 %	34,156,192,500	36,107,274,920	PENDAPATAN ASLI DAERAH (PAD)	Persentase pemenuhan kebutuhan administrasi perkantoran Persentase pemenuhan layanan sarana dan prasarana kerja	100 % 100 %	41,000,000,000	
3.27.01.2.02	Administrasi Keuangan Perangkat Daerah											34,736,234,600	36,691,397,020		41,627,000,000			
3.27.01.2.02.03	Pelaksanaan Penatausahaan dan Pengujian/Verifikasi Keuangan SKPD	Persentase pemenuhan administrasi perkantoran Persentase pemenuhan layanan sarana dan prasarana kerja	Jumlah Dokumen Penatausahaan dan Pengujian/Verifikasi Keuangan SKPD	Persentase pemenuhan administrasi keuangan SKPD	Kab. Sleman, Semua Kecamatan, Semua Kelurahan	100 % 100 %	100 % 100 %	12 dokumen	12 dokumen	100 %	100 %	528,950,000	536,630,000	PENDAPATAN ASLI DAERAH (PAD)	Persentase pemenuhan kebutuhan administrasi perkantoran Persentase pemenuhan layanan sarana dan prasarana kerja	100 % 100 %	570,000,000	
3.27.01.2.02.07	Koordinasi dan Penyusunan Laporan Keuangan Bulanan/ Triwulanan/ Semesteran SKPD	Persentase pemenuhan administrasi perkantoran Persentase pemenuhan layanan sarana dan prasarana kerja	Jumlah Laporan Keuangan Bulanan/ Triwulanan/ Semesteran SKPD dan Laporan Koordinasi Penyusunan Laporan Keuangan Bulanan/Triwulanan/ Semesteran SKPD	Persentase pemenuhan administrasi keuangan SKPD	Kab. Sleman, Semua Kecamatan, Semua Kelurahan	100 % 100 %	100 % 100 %	14 Laporan	14 Laporan	100 %	100 %	51,092,100	47,492,100	PENDAPATAN ASLI DAERAH (PAD)	Persentase pemenuhan kebutuhan administrasi perkantoran Persentase pemenuhan layanan sarana dan prasarana kerja	100 % 100 %	57,000,000	
3.27.01.2.05	Administrasi Kepegawaian Perangkat Daerah											291,459,900	233,987,900		194,000,000			



**Perubahan Program dan Kegiatan Perangkat Daerah
Kabupaten Sleman
Tahun 2023**

Unit Organisasi : 3.27.2.09.3.25.01.0000 DINAS PERTANIAN, PANGAN, DAN PERIKANAN

Sub Unit Organisasi : 3.27.2.09.3.25.01.0000 DINAS PERTANIAN, PANGAN, DAN PERIKANAN

Kode	Urusan/ Bidang Urusan/ Program/ Kegiatan/ Sub Kegiatan	Indikator Kinerja			Rencana Tahun 2023								Catatan Penting	Prakiraan Maju Rencana Tahun 2024				
		Capaian Program	Keluaran Sub Kegiatan	Hasil Kegiatan	Lokasi Output Kegiatan	Target Capaian Kinerja				Pagu Indikatif (Rp.)		Sumber Dana		Target Capaian Kinerja		Kebutuhan Dana/ Pagu Indikatif (Rp.)		
						Program		Keluaran Sub Kegiatan		Hasil Kegiatan				Sebelum	Sesudah		Tolok Ukur	Target
						Sebelum	Sesudah	Sebelum	Sesudah	Sebelum	Sesudah							
3 27 01 5 03	Pendataan dan Pengolahan Administrasi Kepegawaian	Persentase pemenuhan kebutuhan administrasi perkantoran Persentase pemenuhan layanan sarana dan prasarana kerja	Jumlah Dokumen Pendataan dan Pengolahan Administrasi Kepegawaian	Persentase layanan administrasi kepegawaian dan Pembayaran tenaga non PNS / PHL tepat waktu	Kab. Sleman, Semua Kecamatan, Semua Kelurahan	100 % 100 %	100 % 100 %	12 dokumen	12 dokumen	100 %	100 %	146,642,300	136,812,300	PENDAPATAN ASLI DAERAH (PAD)	Persentase pemenuhan kebutuhan administrasi perkantoran Persentase pemenuhan layanan sarana dan prasarana kerja	100 % 100 %	176,000,000	
3 27 01 5	Administrasi Kepegawaian Perangkat Daerah											291,459,900	233,987,900		194,000,000			
3 27 01 5 11	Bimbingan Teknis Implementasi Peraturan Perundang-Undangan	Persentase pemenuhan kebutuhan administrasi perkantoran Persentase pemenuhan layanan sarana dan prasarana kerja	Jumlah Orang yang Mengikuti Bimbingan Teknis Implementasi Peraturan Perundang-Undangan	Persentase layanan administrasi kepegawaian dan Pembayaran tenaga non PNS / PHL tepat waktu	Kab. Sleman, Semua Kecamatan, Semua Kelurahan	100 % 100 %	100 % 100 %	30 orang	30 orang	100 %	100 %	144,817,600	97,175,600	PENDAPATAN ASLI DAERAH (PAD)	Persentase pemenuhan kebutuhan administrasi perkantoran Persentase pemenuhan layanan sarana dan prasarana kerja	100 % 100 %	18,000,000	
3 27 01 6	Administrasi Umum Perangkat Daerah											895,107,100	652,037,100		657,600,000			
3 27 01 6 01	Penyediaan Komponen Instalasi Listrik/Penerangan Bangunan Kantor	Persentase pemenuhan kebutuhan administrasi perkantoran Persentase pemenuhan layanan sarana dan prasarana kerja	Jumlah Paket Komponen Instalasi Listrik/Penerangan Bangunan Kantor yang Disediakan	Persentase pemenuhan layanan administrasi umum	Kab. Sleman, Semua Kecamatan, Semua Kelurahan	100 % 100 %	100 % 100 %	1 paket	1 paket	100 %	100 %	36,721,250	36,721,250	PENDAPATAN ASLI DAERAH (PAD)	Persentase pemenuhan kebutuhan administrasi perkantoran Persentase pemenuhan layanan sarana dan prasarana kerja	100 % 100 %	41,000,000	
3 27 01 6	Administrasi Umum Perangkat Daerah											895,107,100	652,037,100		657,600,000			
3 27 01 6 02	Penyediaan Peralatan dan Perlengkapan Kantor	Persentase pemenuhan kebutuhan administrasi perkantoran Persentase pemenuhan layanan sarana dan prasarana kerja	Jumlah Paket Peralatan dan Perlengkapan Kantor yang Disediakan	Persentase pemenuhan layanan administrasi umum	Kab. Sleman, Semua Kecamatan, Semua Kelurahan	100 % 100 %	100 % 100 %	1 paket	1 paket	100 %	100 %	442,065,500	272,603,500	PENDAPATAN ASLI DAERAH (PAD)	Persentase pemenuhan kebutuhan administrasi perkantoran Persentase pemenuhan layanan sarana dan prasarana kerja	100 % 100 %	275,000,000	



**Perubahan Program dan Kegiatan Perangkat Daerah
Kabupaten Sleman
Tahun 2023**

Unit Organisasi : 3.27.2.09.3.25.01.0000 DINAS PERTANIAN, PANGAN, DAN PERIKANAN

Sub Unit Organisasi : 3.27.2.09.3.25.01.0000 DINAS PERTANIAN, PANGAN, DAN PERIKANAN

Kode	Urusan/ Bidang Urusan/ Program/ Kegiatan/ Sub Kegiatan	Indikator Kinerja			Rencana Tahun 2023								Catatan Penting	Prakiraan Maju Rencana Tahun 2024				
		Capaian Program	Keluaran Sub Kegiatan	Hasil Kegiatan	Lokasi Output Kegiatan	Target Capaian Kinerja				Pagu Indikatif (Rp.)		Sumber Dana		Target Capaian Kinerja		Kebutuhan Dana/ Pagu Indikatif (Rp.)		
						Program		Keluaran Sub Kegiatan		Hasil Kegiatan				Sebelum	Sesudah		Tolok Ukur	Target
						Sebelum	Sesudah	Sebelum	Sesudah	Sebelum	Sesudah							
3 27 01 2.0 04	Penyediaan Bahan Logistik Kantor	Persentase pemenuhan kebutuhan administrasi perkantoran Persentase pemenuhan layanan sarana dan prasarana kerja	Jumlah Paket Bahan Logistik Kantor yang Disediakan	Persentase pemenuhan layanan administrasi umum	Kab. Sleman, Semua Kecamatan, Semua Kelurahan	100 % 100 %	100 % 100 %	1 paket	1 paket	100 %	100 %	139,998,900	170,613,900	PENDAPATAN ASLI DAERAH (PAD)	Persentase pemenuhan kebutuhan administrasi perkantoran Persentase pemenuhan layanan sarana dan prasarana kerja	100 % 100 %	154,000,000	
3 27 01 2.0 6	Administrasi Umum Perangkat Daerah											895,107,100	652,037,100				657,600,000	
3 27 01 2.0 05	Penyediaan Barang Cetak dan Penggandaan	Persentase pemenuhan kebutuhan administrasi perkantoran Persentase pemenuhan layanan sarana dan prasarana kerja	Jumlah Paket Barang Cetak dan Penggandaan yang Disediakan	Persentase pemenuhan layanan administrasi umum	Kab. Sleman, Semua Kecamatan, Semua Kelurahan	100 % 100 %	100 % 100 %	1 paket	1 paket	100 %	100 %	34,586,900	32,486,900	PENDAPATAN ASLI DAERAH (PAD)	Persentase pemenuhan kebutuhan administrasi perkantoran Persentase pemenuhan layanan sarana dan prasarana kerja	100 % 100 %	38,500,000	
3 27 01 2.0 08	Fasilitasi Kunjungan Tamu	Persentase pemenuhan kebutuhan administrasi perkantoran Persentase pemenuhan layanan sarana dan prasarana kerja	Jumlah Laporan Fasilitasi Kunjungan Tamu	Persentase pemenuhan layanan administrasi umum	Kab. Sleman, Semua Kecamatan, Semua Kelurahan	100 % 100 %	100 % 100 %	1 Laporan	1 Laporan	100 %	100 %	14,325,000	10,920,000	PENDAPATAN ASLI DAERAH (PAD)	Persentase pemenuhan kebutuhan administrasi perkantoran Persentase pemenuhan layanan sarana dan prasarana kerja	100 % 100 %	15,500,000	
3 27 01 2.0 6	Administrasi Umum Perangkat Daerah											895,107,100	652,037,100				657,600,000	
3 27 01 2.0 09	Penyelenggaraan Rapat Koordinasi dan Konsultasi SKPD	Persentase pemenuhan kebutuhan administrasi perkantoran Persentase pemenuhan layanan sarana dan prasarana kerja	Jumlah Laporan Penyelenggaraan Rapat Koordinasi dan Konsultasi SKPD	Persentase pemenuhan layanan administrasi umum	Kab. Sleman, Semua Kecamatan, Semua Kelurahan	100 % 100 %	100 % 100 %	1 Laporan	1 Laporan	100 %	100 %	156,966,000	104,148,000	PENDAPATAN ASLI DAERAH (PAD)	Persentase pemenuhan kebutuhan administrasi perkantoran Persentase pemenuhan layanan sarana dan prasarana kerja	100 % 100 %	110,000,000	
3 27 01 2.0 6	Administrasi Umum Perangkat Daerah											895,107,100	652,037,100				657,600,000	



**Perubahan Program dan Kegiatan Perangkat Daerah
Kabupaten Sleman
Tahun 2023**

Unit Organisasi : 3.27.2.09.3.25.01.0000 DINAS PERTANIAN, PANGAN, DAN PERIKANAN

Sub Unit Organisasi : 3.27.2.09.3.25.01.0000 DINAS PERTANIAN, PANGAN, DAN PERIKANAN

Kode	Urusan/ Bidang Urusan/ Program/ Kegiatan/ Sub Kegiatan	Indikator Kinerja			Rencana Tahun 2023								Catatan Penting	Prakiraan Maju Rencana Tahun 2024				
		Capaian Program	Keluaran Sub Kegiatan	Hasil Kegiatan	Lokasi Output Kegiatan	Target Capaian Kinerja				Pagu Indikatif (Rp.)		Sumber Dana		Target Capaian Kinerja		Kebutuhan Dana/ Pagu Indikatif (Rp.)		
						Program		Keluaran Sub Kegiatan		Hasil Kegiatan				Sebelum	Sesudah		Tolok Ukur	Target
						Sebelum	Sesudah	Sebelum	Sesudah	Sebelum	Sesudah							
3	27	01	2.0	10	Penatausahaan Arsip Dinamis pada SKPD	Persentase pemuhan kebutuhan administrasi perkantoran Persentase pemuhan layanan sarana dan prasarana kerja	Jumlah Dokumen Penatausahaan Arsip Dinamis pada SKPD	Persentase pemuhan layanan administrasi umum	Kab. Sleman, Semua Kecamatan, Semua Kelurahan	100 % 100 %	100 % 100 %	2 dokumen 2 dokumen	100 % 100 %	5,100,000 3,000,000	PENDAPATAN ASLI DAERAH (PAD)	Persentase pemuhan kebutuhan administrasi perkantoran Persentase pemuhan layanan sarana dan prasarana kerja	100 % 100 %	5,600,000
3	27	01	2.0	6	Administrasi Umum Perangkat Daerah								895,107,100	652,037,100			657,600,000	
3	27	01	2.0	11	Dukungan Pelaksanaan Sistem Pemerintahan Berbasis Elektronik pada SKPD	Persentase pemuhan kebutuhan administrasi perkantoran Persentase pemuhan layanan sarana dan prasarana kerja	Jumlah Dokumen Dukungan Pelaksanaan Sistem Pemerintahan Berbasis Elektronik pada SKPD	Persentase pemuhan layanan administrasi umum	Kab. Sleman, Semua Kecamatan, Semua Kelurahan	100 % 100 %	100 % 100 %	2 dokumen 2 dokumen	100 % 100 %	65,343,550 21,543,550	PENDAPATAN ASLI DAERAH (PAD)	Persentase pemuhan kebutuhan administrasi perkantoran Persentase pemuhan layanan sarana dan prasarana kerja	100 % 100 %	18,000,000
3	27	01	2.0	8	Penyediaan Jasa Penunjang Urusan Pemerintahan Daerah								1,915,527,000	1,738,789,200			2,053,500,000	
3	27	01	2.0	01	Penyediaan Jasa Surat Menyurat	Persentase pemuhan kebutuhan administrasi perkantoran Persentase pemuhan layanan sarana dan prasarana kerja	Jumlah Laporan Penyediaan Jasa Surat Menyurat	Persentase pemuhan layanan administrasi umum	Kab. Sleman, Semua Kecamatan, Semua Kelurahan	100 % 100 %	100 % 100 %	1 Laporan 1 Laporan	100 % 100 %	19,100,000 15,000,000	PENDAPATAN ASLI DAERAH (PAD)	Persentase pemuhan kebutuhan administrasi perkantoran Persentase pemuhan layanan sarana dan prasarana kerja	100 % 100 %	21,500,000
3	27	01	2.0	8	Penyediaan Jasa Penunjang Urusan Pemerintahan Daerah								1,915,527,000	1,738,789,200			2,053,500,000	
3	27	01	2.0	02	Penyediaan Jasa Komunikasi, Sumber Daya Air dan Listrik	Persentase pemuhan kebutuhan administrasi perkantoran Persentase pemuhan layanan sarana dan prasarana kerja	Jumlah Laporan Penyediaan Jasa Komunikasi, Sumber Daya Air dan Listrik yang Disediakan	Persentase pemuhan layanan administrasi umum	Kab. Sleman, Semua Kecamatan, Semua Kelurahan	100 % 100 %	100 % 100 %	1 Laporan 1 Laporan	100 % 100 %	247,080,000 257,640,000	PENDAPATAN ASLI DAERAH (PAD)	Persentase pemuhan kebutuhan administrasi perkantoran Persentase pemuhan layanan sarana dan prasarana kerja	100 % 100 %	272,000,000



**Perubahan Program dan Kegiatan Perangkat Daerah
Kabupaten Sleman
Tahun 2023**

Unit Organisasi : 3.27.2.09.3.25.01.0000 DINAS PERTANIAN, PANGAN, DAN PERIKANAN

Sub Unit Organisasi : 3.27.2.09.3.25.01.0000 DINAS PERTANIAN, PANGAN, DAN PERIKANAN

Kode	Urusan/ Bidang Urusan/ Program/ Kegiatan/ Sub Kegiatan	Indikator Kinerja			Rencana Tahun 2023								Catatan Penting	Prakiraan Maju Rencana Tahun 2024				
		Capaian Program	Keluaran Sub Kegiatan	Hasil Kegiatan	Lokasi Output Kegiatan	Target Capaian Kinerja				Pagu Indikatif (Rp.)		Sumber Dana		Target Capaian Kinerja		Kebutuhan Dana/ Pagu Indikatif (Rp.)		
						Program		Keluaran Sub Kegiatan		Hasil Kegiatan				Sebelum	Sesudah		Tolok Ukur	Target
						Sebelum	Sesudah	Sebelum	Sesudah	Sebelum	Sesudah							
3 27 01 8 04	Penyediaan Jasa Pelayanan Umum Kantor	Persentase pemenuhan kebutuhan administrasi perkantoran Persentase pemenuhan layanan sarana dan prasarana kerja	Jumlah Laporan Penyediaan Jasa Pelayanan Umum Kantor yang Disediakan	Persentase pemenuhan layanan administrasi umum	Kab. Sleman, Semua Kecamatan, Semua Kelurahan	100 % 100 %	100 % 100 %	1 Laporan	1 Laporan	100 %	100 %	1,649,347,000	1,466,149,200	PENDAPATAN ASLI DAERAH (PAD)	Persentase pemenuhan kebutuhan administrasi perkantoran Persentase pemenuhan layanan sarana dan prasarana kerja	100 % 100 %	1,760,000,000	
3 27 01 9	Pemeliharaan Barang Milik Daerah Penunjang Urusan Pemerintahan Daerah											1,320,711,100	1,112,026,500	1,492,000,000				
3 27 01 9 02	Penyediaan Jasa Pemeliharaan, Biaya Pemeliharaan, Pajak dan Perizinan Kendaraan Dinas Operasional atau Lapangan	Persentase pemenuhan kebutuhan administrasi perkantoran Persentase pemenuhan layanan sarana dan prasarana kerja	Jumlah Kendaraan Dinas Operasional atau Lapangan yang Dipelihara dan Dibayarkan Pajak dan Perizinannya	Persentase pemenuhan kebutuhan pemeliharaan BMD	Kab. Sleman, Semua Kecamatan, Semua Kelurahan	100 % 100 %	100 % 100 %	296 unit	296 unit	80 %	80 %	905,603,100	758,103,100	PENDAPATAN ASLI DAERAH (PAD)	Persentase pemenuhan kebutuhan administrasi perkantoran Persentase pemenuhan layanan sarana dan prasarana kerja	100 % 100 %	997,000,000	
3 27 01 9	Pemeliharaan Barang Milik Daerah Penunjang Urusan Pemerintahan Daerah											1,320,711,100	1,112,026,500	1,492,000,000				
3 27 01 9 06	Pemeliharaan Peralatan dan Mesin Lainnya	Persentase pemenuhan kebutuhan administrasi perkantoran Persentase pemenuhan layanan sarana dan prasarana kerja	Jumlah Peralatan dan Mesin Lainnya yang Dipelihara Jumlah Peralatan dan Mesin Lainnya yang Dipelihara	Persentase pemenuhan kebutuhan pemeliharaan BMD	Kab. Sleman, Semua Kecamatan, Semua Kelurahan	100 % 100 %	100 % 100 %	0 Unit 20 unit	0 Unit 20 unit	80 %	80 %	50,100,000	71,655,400	PENDAPATAN ASLI DAERAH (PAD)	Persentase pemenuhan kebutuhan administrasi perkantoran Persentase pemenuhan layanan sarana dan prasarana kerja	100 % 100 %	55,000,000	
3 27 01 9	Pemeliharaan Barang Milik Daerah Penunjang Urusan Pemerintahan Daerah											1,320,711,100	1,112,026,500	1,492,000,000				
3 27 01 9 09	Pemeliharaan/Rehabilitasi Gedung Kantor dan Bangunan Lainnya	Persentase pemenuhan kebutuhan administrasi perkantoran Persentase pemenuhan layanan sarana dan prasarana kerja	Jumlah Gedung Kantor dan Bangunan Lainnya yang Dipelihara/Direhabilitasi	Persentase pemenuhan kebutuhan pemeliharaan BMD	Kab. Sleman, Semua Kecamatan, Semua Kelurahan	100 % 100 %	100 % 100 %	4 unit	4 unit	80 %	80 %	365,008,000	282,268,000	PENDAPATAN ASLI DAERAH (PAD)	Persentase pemenuhan kebutuhan administrasi perkantoran Persentase pemenuhan layanan sarana dan prasarana kerja	100 % 100 %	440,000,000	
3 27 02 1	Pengawasan Penggunaan Sarana Pertanian											7,930,089,700	8,509,420,100	2,960,000,000				



**Perubahan Program dan Kegiatan Perangkat Daerah
Kabupaten Sleman
Tahun 2023**

Unit Organisasi : 3.27.2.09.3.25.01.0000 DINAS PERTANIAN, PANGAN, DAN PERIKANAN

Sub Unit Organisasi : 3.27.2.09.3.25.01.0000 DINAS PERTANIAN, PANGAN, DAN PERIKANAN

Kode	Urusan/ Bidang Urusan/ Program/ Kegiatan/ Sub Kegiatan	Indikator Kinerja			Rencana Tahun 2023								Catatan Penting	Prakiraan Maju Rencana Tahun 2024				
		Capaian Program	Keluaran Sub Kegiatan	Hasil Kegiatan	Lokasi Output Kegiatan	Target Capaian Kinerja				Pagu Indikatif (Rp.)		Sumber Dana		Target Capaian Kinerja		Kebutuhan Dana/ Pagu Indikatif (Rp.)		
						Program		Keluaran Sub Kegiatan		Hasil Kegiatan				Sebelum	Sesudah		Tolok Ukur	Target
						Sebelum	Sesudah	Sebelum	Sesudah	Sebelum	Sesudah							
3 27 02 1 01	Pengawasan Penggunaan Sarana Pendukung Pertanian Sesuai dengan Komoditas, Teknologi dan Spesifik Lokasi	Persentase peningkatan produk komoditas peternakan Persentase peningkatan produksi tanaman hortikultura Persentase peningkatan produksi tanaman pangan Persentase peningkatan produksi tanaman perkebunan	Jumlah Pengawasan Sarana Pendukung Pertanian Sesuai dengan Komoditas, Teknologi dan Spesifik Lokasi	Meningkatnya produksi, produktivitas dan mutu produk komoditas tanaman pangan, hortikultura dan perkebunan	Kab. Sleman, Semua Kecamatan, Semua Kelurahan	0.28 % 0.5 % 0.30 % 0.3 %	0.28 % 0.5 % 0.30 % 0.3 %	1 Laporan	1 Laporan	0.5 %	0.5 %	2,452,879,950	2,569,435,150	PENDAPATAN ASLI DAERAH (PAD) Dana Transfer Khusus-Dana Alokasi Khusus Non Fisik	Persentase peningkatan produk komoditas peternakan Persentase peningkatan produksi tanaman hortikultura Persentase peningkatan produksi tanaman pangan Persentase peningkatan produksi tanaman perkebunan	0.28 % 0.5 % 0.30 % 0.3 %	2,284,000,000	
3 27 02 1	Pengawasan Penggunaan Sarana Pertanian											7,930,089,700	8,509,420,100			2,960,000,000		
3 27 02 1 02	Pendampingan Penggunaan Sarana Pendukung Pertanian	Persentase peningkatan produk komoditas peternakan Persentase peningkatan produksi tanaman hortikultura Persentase peningkatan produksi tanaman pangan Persentase peningkatan produksi tanaman perkebunan	Jumlah Pendampingan Penggunaan Sarana Pendukung Pertanian	Meningkatnya produksi, produktivitas dan mutu produk komoditas tanaman pangan, hortikultura dan perkebunan	Kab. Sleman, Semua Kecamatan, Semua Kelurahan	0.28 % 0.5 % 0.30 % 0.3 %	0.28 % 0.5 % 0.30 % 0.3 %	1 Laporan	1 Laporan	0.5 %	0.5 %	5,477,209,750	5,939,984,950	PENDAPATAN ASLI DAERAH (PAD)	Persentase peningkatan produk komoditas peternakan Persentase peningkatan produksi tanaman hortikultura Persentase peningkatan produksi tanaman pangan Persentase peningkatan produksi tanaman perkebunan	0.28 % 0.5 % 0.30 % 0.3 %	676,000,000	
3 27 02 3	Peningkatan Mutu dan Peredaran Benih/Bibit Ternak dan Tanaman Pakan Ternak serta Pakan dalam Daerah Kabupaten/Kota											1,779,000,250	1,733,200,700			387,000,000		



**Perubahan Program dan Kegiatan Perangkat Daerah
Kabupaten Sleman
Tahun 2023**

Unit Organisasi : 3.27.2.09.3.25.01.0000 DINAS PERTANIAN, PANGAN, DAN PERIKANAN

Sub Unit Organisasi : 3.27.2.09.3.25.01.0000 DINAS PERTANIAN, PANGAN, DAN PERIKANAN

Kode	Urusan/ Bidang Urusan/ Program/ Kegiatan/ Sub Kegiatan	Indikator Kinerja			Rencana Tahun 2023										Catatan Penting	Prakiraan Maju Rencana Tahun 2024		
		Capaian Program	Keluaran Sub Kegiatan	Hasil Kegiatan	Lokasi Output Kegiatan	Target Capaian Kinerja						Pagu Indikatif (Rp.)		Sumber Dana		Target Capaian Kinerja		Kebutuhan Dana/ Pagu Indikatif (Rp.)
						Program		Keluaran Sub Kegiatan		Hasil Kegiatan						Tolok Ukur	Target	
						Sebelum	Sesudah	Sebelum	Sesudah	Sebelum	Sesudah	Sebelum	Sesudah					
3 27 02 3 01	Pengawasan Mutu Benih/Bibit Ternak, Bahan Pakan/Pakan/Tanaman Skala Kecil	Persentase Peningkatan Produk Komoditas Peternakan Persentase peningkatan produksi tanaman hortikultura Persentase peningkatan produksi tanaman pangan Persentase peningkatan produksi tanaman perkebunan	Jumlah Pengawasan Mutu Benih/Bibit Ternak, Bahan Pakan/Pakan/Tanaman Skala Kecil	Meningkatnya produksi ternak	Kab. Sleman, Semua Kecamatan, Semua Kelurahan	0.28 % 0.50 % 0.30 % 0.30 %	0.28 % 0.50 % 0.30 % 0.30 %	1 Laporan	1 Laporan	2 %	2 %	1,779,000,250	1,733,200,700	PENDAPATAN ASLI DAERAH (PAD)	Persentase Peningkatan Produk Komoditas Peternakan Persentase peningkatan produksi tanaman hortikultura Persentase peningkatan produksi tanaman pangan Persentase peningkatan produksi tanaman perkebunan	0.28 % 0.50 % 0.30 % 0.30 %	387,000,000	
3 27 03	PROGRAM PENYEDIAAN DAN PENGEMBANGAN PRASARANA PERTANIAN											15,659,967,950	15,692,383,460		10,971,000,000			
3 27 03 2.0 1	Pengembangan Prasarana Pertanian											6,631,773,800	6,737,204,310		1,471,000,000			
3 27 03 2.0 1 01	Pengelolaan Lahan Pertanian Pangan Berkelanjutan/LP2B, Kawasan Pertanian Pangan Berkelanjutan/KP2B dan Lahan Cadangan Pertanian Pangan Berkelanjutan/LCP2B	Balai Penyuluhan Pertanian, Pangan dan Perikanan (BP4) dengan klasifikasi kelas madya Peningkatan jumlah kelompok tani hortikultura dan perkebunan yang menerima bantuan alat Peningkatan jumlah kelompok tani tanaman pangan yang menerima bantuan alat	Lahan Pertanian Pangan Berkelanjutan/LP2B, Kawasan Pertanian Pangan Berkelanjutan/KP2B dan Lahan Cadangan Pertanian Pangan Berkelanjutan/LCP2B yang Dikelola	Meningkatnya pengetahuan, keterampilan, kreativitas, dan kelancaran petani dalam pengelolaan alsintan dan penanganan hasil tanaman pangan	Kab. Sleman, Semua Kecamatan, Semua Kelurahan	4 balai 15 kelompok 5 kelompok	4 balai 15 kelompok 5 kelompok	1 dokumen	1 dokumen	5 %	5 %	3,312,423,800	3,059,558,800	PENDAPATAN ASLI DAERAH (PAD)	Balai Penyuluhan Pertanian, Pangan dan Perikanan (BP4) dengan klasifikasi kelas madya Peningkatan jumlah kelompok tani hortikultura dan perkebunan yang menerima bantuan alat Peningkatan jumlah kelompok tani tanaman pangan yang menerima bantuan alat	4 balai 15 kelompok 5 kelompok	929,000,000	
3 27 03 2.0 1	Pengembangan Prasarana Pertanian											6,631,773,800	6,737,204,310		1,471,000,000			



**Perubahan Program dan Kegiatan Perangkat Daerah
Kabupaten Sleman
Tahun 2023**

Unit Organisasi : 3.27.2.09.3.25.01.0000 DINAS PERTANIAN, PANGAN, DAN PERIKANAN

Sub Unit Organisasi : 3.27.2.09.3.25.01.0000 DINAS PERTANIAN, PANGAN, DAN PERIKANAN

Kode	Urusan/ Bidang Urusan/ Program/ Kegiatan/ Sub Kegiatan	Indikator Kinerja			Rencana Tahun 2023								Catatan Penting	Prakiraan Maju Rencana Tahun 2024				
		Capaian Program	Keluaran Sub Kegiatan	Hasil Kegiatan	Lokasi Output Kegiatan	Target Capaian Kinerja				Pagu Indikatif (Rp.)		Sumber Dana		Target Capaian Kinerja		Kebutuhan Dana/ Pagu Indikatif (Rp.)		
						Program		Keluaran Sub Kegiatan		Hasil Kegiatan				Sebelum	Sesudah		Tolok Ukur	Target
						Sebelum	Sesudah	Sebelum	Sesudah	Sebelum	Sesudah							
3 27 03 2.0 03 1	Koordinasi dan Sinkronisasi Prasarana Pendukung Pertanian Lainnya	Balai Penyuluhan Pertanian, Pangan dan Perikanan (BP4) dengan klasifikasi kelas madya Peningkatan jumlah kelompok tani hortikultura dan perkebunan yang menerima bantuan alat Peningkatan jumlah kelompok tani tanaman pangan yang menerima bantuan alat	Jumlah Koordinasi dan Sinkronisasi Prasarana Pendukung Pertanian Lainnya	Meningkatnya pengetahuan, keterampilan, kreativitas, dan kelancaran petani dalam pengelolaan alsintan dan penanganan hasil tanaman pangan	Kab. Sleman, Semua Kecamatan, Semua Kelurahan	4 balai 15 kelompok 5 kelompok	4 balai 15 kelompok 5 kelompok	1 Laporan	1 Laporan	5 %	5 %	3,319,350,000	3,677,645,510	PENDAPATAN ASLI DAERAH (PAD)	Balai Penyuluhan Pertanian, Pangan dan Perikanan (BP4) dengan klasifikasi kelas madya Peningkatan jumlah kelompok tani hortikultura dan perkebunan yang menerima bantuan alat Peningkatan jumlah kelompok tani tanaman pangan yang menerima bantuan alat	4 balai 15 kelompok 5 kelompok	542,000,000	
3 27 03 2.0 2	Pembangunan Prasarana Pertanian											9,028,194,150	8,955,179,150				9,500,000,000	
3 27 03 2.0 01	Pembangunan, Rehabilitasi dan Pemeliharaan Jaringan Irigasi Usaha Tani	Balai Penyuluhan Pertanian, Pangan dan Perikanan (BP4) dengan klasifikasi kelas madya Peningkatan jumlah kelompok tani hortikultura dan perkebunan yang menerima bantuan alat Peningkatan jumlah kelompok tani tanaman pangan yang menerima bantuan alat	Jumlah Jaringan Irigasi Usaha Tani yang Dibangun, Direhabilitasi, dan Dipelihara	Meningkatnya keterpenuhan prasarana dan sarana pertanian/ perkebunan	Kab. Sleman, Semua Kecamatan, Semua Kelurahan	2 balai 15 kelompok 5 kelompok	2 balai 15 kelompok 5 kelompok	76 Unit	76 Unit	3.5 %	3.5 %	9,028,194,150	8,955,179,150	PENDAPATAN ASLI DAERAH (PAD) DAK Fisik-Bidang Pertanian-Penugasan-Pembangunan/Renovasi Sarana dan Prasarana Fisik Dasar Pembangunan Pertanian	Balai Penyuluhan Pertanian, Pangan dan Perikanan (BP4) dengan klasifikasi kelas madya Peningkatan jumlah kelompok tani hortikultura dan perkebunan yang menerima bantuan alat Peningkatan jumlah kelompok tani tanaman pangan yang menerima bantuan alat	2 balai 15 kelompok 5 kelompok	9,500,000,000	
3 27 03 2.0 2	Pembangunan Prasarana Pertanian											0	0				0	



**Perubahan Program dan Kegiatan Perangkat Daerah
Kabupaten Sleman
Tahun 2023**

Unit Organisasi : 3.27.2.09.3.25.01.0000 DINAS PERTANIAN, PANGAN, DAN PERIKANAN

Sub Unit Organisasi : 3.27.2.09.3.25.01.0000 DINAS PERTANIAN, PANGAN, DAN PERIKANAN

Kode	Urusan/ Bidang Urusan/ Program/ Kegiatan/ Sub Kegiatan	Indikator Kinerja			Rencana Tahun 2023								Catatan Penting	Prakiraan Maju Rencana Tahun 2024					
		Capaian Program	Keluaran Sub Kegiatan	Hasil Kegiatan	Lokasi Output Kegiatan	Target Capaian Kinerja				Pagu Indikatif (Rp.)		Sumber Dana		Target Capaian Kinerja		Kebutuhan Dana/ Pagu Indikatif (Rp.)			
						Program		Keluaran Sub Kegiatan		Hasil Kegiatan				Sebelum	Sesudah		Tolok Ukur	Target	
						Sebelum	Sesudah	Sebelum	Sesudah	Sebelum	Sesudah								
3 27 03 2 01	Pembangunan, Rehabilitasi dan Pemeliharaan Jaringan Irigasi Usaha Tani		Jumlah Jaringan Irigasi Usaha Tani yang Dibangun, Direhabilitasi, dan Dipelihara		Kab. Sleman, Semua Kecamatan, Semua Kelurahan					1 unit	1 unit			0	0	PENDAPATAN ASLI DAERAH (PAD)			2
3 27 04	PROGRAM PENGENDALIAN KESEHATAN HEWAN DAN KESEHATAN MASYARAKAT VETERINER													1,419,728,700	1,317,501,200				765,300,000
3 27 04 2.0 1	Penjaminan Kesehatan Hewan, Penutupan dan Pembukaan Daerah Wabah Penyakit Hewan Menular Dalam daerah Kabupaten/Kota													290,244,700	243,644,700				311,300,000
3 27 04 2.0 01	Pengendalian dan Penanggulangan Penyakit Hewan dan Zoonosis	Persentase penanganan pelayanan kesehatan ternak	Jumlah Wilayah Pengendalian dan Penanggulangan Penyakit Hewan dan Zoonosis	Meningkatnya kesehatan hewan	Kab. Sleman, Semua Kecamatan, Semua Kelurahan	100 %	100 %	1 Laporan	1 Laporan	5 %	5 %		290,244,700	243,644,700	PENDAPATAN ASLI DAERAH (PAD)	Persentase penanganan pelayanan kesehatan ternak	100 %		311,300,000
3 27 04 2.0 4	Penerapan dan Pengawasan Persyaratan Teknis Kesehatan Masyarakat Veteriner													1,129,484,000	1,073,856,500				454,000,000
3 27 04 2.0 01	Pendampingan Unit Usaha Hewan dan Produk Hewan	Persentase penanganan pelayanan kesehatan ternak	Jumlah Pendampingan Unit Usaha Hewan dan Produk Hewan	meningkatkan mutu produk peternakan	Kab. Sleman, Semua Kecamatan, Semua Kelurahan	100 %	100 %	1 Laporan	1 Laporan	2 %	2 %		1,029,464,000	988,836,500	PENDAPATAN ASLI DAERAH (PAD)	Persentase penanganan pelayanan kesehatan ternak	100 %		344,000,000
3 27 04 2.0 02	Pengawasan Peredaran Hewan dan Produk Hewan	Persentase penanganan pelayanan kesehatan ternak	Jumlah Pengawasan Peredaran Hewan dan Produk Hewan	meningkatkan mutu produk peternakan	Kab. Sleman, Semua Kecamatan, Semua Kelurahan	100 %	100 %	1 Laporan	1 Laporan	2 %	2 %		100,020,000	85,020,000	PENDAPATAN ASLI DAERAH (PAD)	Persentase penanganan pelayanan kesehatan ternak	100 %		110,000,000
3 27 05 2.0 1	Pengendalian dan Penanggulangan Bencana Pertanian Kabupaten/Kota													1,055,244,900	1,025,994,900				1,090,000,000
3 27 05 2.0 01	Pengendalian Organisme Pengganggu Tumbuhan (OPT) Tanaman Pangan, Hortikultura, dan Perkebunan	Persentase luas serangan hama dan penyakit hortikultura dan perkebunan yang tertangani Persentase luas serangan hama dan penyakit tanaman pangan yang tertangani	Jumlah Luas Serangan Organisme Pengganggu Tumbuhan (OPT) Tanaman Pangan, Hortikultura, dan Perkebunan yang Dikendalikan	Cakupan Pengendalian serangan Organisme Pengganggu Tanaman Pangan, Hortikultura dan Perkebunan	Kab. Sleman, Semua Kecamatan, Semua Kelurahan	90 % 90 %	90 % 90 %	1000 Ha	1000 Ha	80 %	80 %		905,244,900	875,994,900	PENDAPATAN ASLI DAERAH (PAD)	Persentase luas serangan hama dan penyakit hortikultura dan perkebunan yang tertangani Persentase luas serangan hama dan penyakit tanaman pangan yang tertangani	90 % 90 %		925,000,000



**Perubahan Program dan Kegiatan Perangkat Daerah
Kabupaten Sleman
Tahun 2023**

Unit Organisasi : 3.27.2.09.3.25.01.0000 DINAS PERTANIAN, PANGAN, DAN PERIKANAN

Sub Unit Organisasi : 3.27.2.09.3.25.01.0000 DINAS PERTANIAN, PANGAN, DAN PERIKANAN

Kode	Urusan/ Bidang Urusan/ Program/ Kegiatan/ Sub Kegiatan	Indikator Kinerja			Rencana Tahun 2023								Catatan Penting	Prakiraan Maju Rencana Tahun 2024				
		Capaian Program	Keluaran Sub Kegiatan	Hasil Kegiatan	Lokasi Output Kegiatan	Target Capaian Kinerja						Pagu Indikatif (Rp.)		Sumber Dana	Target Capaian Kinerja		Kebutuhan Dana/ Pagu Indikatif (Rp.)	
						Program		Keluaran Sub Kegiatan		Hasil Kegiatan					Tolok Ukur	Target		
						Sebelum	Sesudah	Sebelum	Sesudah	Sebelum	Sesudah	Sebelum						Sesudah
3 27 05 1 02	Penanganan Dampak Perubahan Iklim (DPI) Tanaman Pangan, Hortikultura, dan Perkebunan	Persentase luas serangan hama dan penyakit hortikultura dan perkebunan yang tertangani Persentase luas serangan hama dan penyakit tanaman pangan yang tertangani	Jumlah Area Terdampak Perubahan Iklim (DPI) Tanaman Pangan, Hortikultura, dan Perkebunan yang Ditangani	Cakupan Pengendalian serangan Organisme Pengganggu Tanaman Pangan, Hortikultura dan Perkebunan	Kab. Sleman, Semua Kecamatan, Semua Kelurahan	90 % 90 %	90 % 90 %	10 Ha 10 Ha	10 Ha 10 Ha	80 % 80 %	80 % 80 %	150,000,000 150,000,000	150,000,000 150,000,000	PENDAPATAN ASLI DAERAH (PAD)	Persentase luas serangan hama dan penyakit hortikultura dan perkebunan yang tertangani Persentase luas serangan hama dan penyakit tanaman pangan yang tertangani	90 % 90 %	165,000,000	
3 27 07	PROGRAM PENYULUHAN PERTANIAN											5,261,270,725	5,612,201,425		2,912,000,000			
3 27 07 1	Pelaksanaan Penyuluhan Pertanian											5,261,270,725	5,612,201,425		2,912,000,000			
3 27 07 1 01	Peningkatan Kapasitas Kelembagaan Penyuluhan Pertanian di Kecamatan dan Desa	Jumlah wirausaha muda pertanian Kelembagaan petani dengan klasifikasi kelas lanjut Peningkatan kinerja penyuluh pertanian sesuai tugas dan fungsinya Persentase peningkatan kelompok yang menerapkan SOP cara penanganan/pengolahan hasil hortikultura dan perkebunan	Jumlah Kelembagaan Penyuluhan Pertanian di Kecamatan dan Desa yang Ditingkatkan Kapasitasnya	Meningkatnya kapasitas SDM Petugas, Petani dan informasi penyuluhan	Kab. Sleman, Semua Kecamatan, Semua Kelurahan	200 orang 16 kelompok 2 % 5 %	200 orang 16 kelompok 2 % 5 %	8 unit	8 unit	2 %	2 %	368,111,000	311,059,700	PENDAPATAN ASLI DAERAH (PAD) DAK NonFisik-Dana Ketahanan Pangan dan Pertanian	Jumlah wirausaha muda pertanian Kelembagaan petani dengan klasifikasi kelas lanjut Peningkatan kinerja penyuluh pertanian sesuai tugas dan fungsinya Persentase peningkatan kelompok yang menerapkan SOP cara penanganan/pengolahan hasil hortikultura dan perkebunan	200 orang 16 kelompok 2 % 2 %	300,000,000	
3 27 07 1	Pelaksanaan Penyuluhan Pertanian											5,261,270,725	5,612,201,425		2,912,000,000			



**Perubahan Program dan Kegiatan Perangkat Daerah
Kabupaten Sleman
Tahun 2023**

Unit Organisasi : 3.27.2.09.3.25.01.0000 DINAS PERTANIAN, PANGAN, DAN PERIKANAN

Sub Unit Organisasi : 3.27.2.09.3.25.01.0000 DINAS PERTANIAN, PANGAN, DAN PERIKANAN

Kode	Urusan/ Bidang Urusan/ Program/ Kegiatan/ Sub Kegiatan	Indikator Kinerja			Rencana Tahun 2023								Catatan Penting	Prakiraan Maju Rencana Tahun 2024			
		Capaian Program	Keluaran Sub Kegiatan	Hasil Kegiatan	Lokasi Output Kegiatan	Target Capaian Kinerja				Pagu Indikatif (Rp.)		Sumber Dana		Target Capaian Kinerja		Kebutuhan Dana/ Pagu Indikatif (Rp.)	
						Program		Keluaran Sub Kegiatan						Hasil Kegiatan			Tolok Ukur
						Sebelum	Sesudah	Sebelum	Sesudah	Sebelum	Sesudah			Sebelum	Sesudah		
3.27.07.2.01.02	Pengembangan Kapasitas Kelembagaan Petani di Kecamatan dan Desa	Jumlah wirausaha muda pertanian Kelembagaan petani dengan klasifikasi kelas lanjut Peningkatan kinerja penyuluh pertanian sesuai tugas dan fungsinya Persentase peningkatan kelompok yang menerapkan SOP cara-cara penanganan/pengolahan hasil hortikultura dan perkebunan	Jumlah Kelembagaan Petani di Kecamatan dan Desa yang Meningkatkan Kapasitasnya	Meningkatnya kapasitas SDM Petugas, Petani dan informasi penyuluhan	Kab. Sleman, Semua Kecamatan, Semua Kelurahan	200 orang 16 kelompok 2 % 5 %	200 orang 16 kelompok 2 % 5 %	46 unit	46 unit	2 %	2 %	2,993,012,600	3,408,794,600	PENDAPATAN ASLI DAERAH (PAD)	Jumlah wirausaha muda pertanian Kelembagaan petani dengan klasifikasi kelas lanjut Peningkatan kinerja penyuluh pertanian sesuai tugas dan fungsinya Persentase peningkatan kelompok yang menerapkan SOP cara-cara penanganan/pengolahan hasil hortikultura dan perkebunan	200 orang 16 kelompok 2 % 5 %	660,000,000
3.27.07.2.01.03	Penyediaan dan Pemanfaatan Sarana dan Prasarana Penyuluhan Pertanian	Jumlah wirausaha muda pertanian Kelembagaan petani dengan klasifikasi kelas lanjut Peningkatan kinerja penyuluh pertanian sesuai tugas dan fungsinya Persentase peningkatan kelompok yang menerapkan SOP cara-cara penanganan/pengolahan hasil hortikultura dan perkebunan	Jumlah Sarana dan Prasarana Penyuluhan Pertanian	Meningkatnya kapasitas SDM Petugas, Petani dan informasi penyuluhan	Kab. Sleman, Semua Kecamatan, Semua Kelurahan	200 orang 16 kelompok 2 % 5 %	200 orang 16 kelompok 2 % 5 %	8 Unit	8 Unit	2 %	2 %	1,580,147,400	1,580,147,400	PENDAPATAN ASLI DAERAH (PAD) DAK Fisik-Bidang Pertanian-Penugasan-Pembangunan/Renovasi Sarana dan Prasarana Fisik Dasar Pembangunan Pertanian	Jumlah wirausaha muda pertanian Kelembagaan petani dengan klasifikasi kelas lanjut Peningkatan kinerja penyuluh pertanian sesuai tugas dan fungsinya Persentase peningkatan kelompok yang menerapkan SOP cara-cara penanganan/pengolahan hasil hortikultura dan perkebunan	200 orang 16 kelompok 2 % 5 %	1,600,000,000
3.27.07.2.01.05	Pembentukan dan Penyelenggaraan Sekolah Lapang Kelompok Tani Tingkat Kabupaten/Kota	Jumlah wirausaha muda pertanian Kelembagaan petani dengan klasifikasi kelas lanjut Peningkatan kinerja penyuluh pertanian sesuai tugas dan fungsinya Persentase peningkatan kelompok yang menerapkan SOP cara-cara penanganan/pengolahan hasil hortikultura dan perkebunan	Jumlah Sekolah Lapang Kelompok Tani yang Terbentuk dan Beroperasi	Meningkatnya kapasitas SDM Petugas, Petani dan informasi penyuluhan	Kab. Sleman, Semua Kecamatan, Semua Kelurahan	200 orang 16 kelompok 2 % 5 %	200 orang 16 kelompok 2 % 5 %	2 unit	2 unit	2 %	2 %	319,999,725	312,199,725	PENDAPATAN ASLI DAERAH (PAD)	Jumlah wirausaha muda pertanian Kelembagaan petani dengan klasifikasi kelas lanjut Peningkatan kinerja penyuluh pertanian sesuai tugas dan fungsinya Persentase peningkatan kelompok yang menerapkan SOP cara-cara penanganan/pengolahan hasil hortikultura dan perkebunan	200 orang 16 kelompok 2 % 5 %	352,000,000
TOTAL												80,421,363,275	82,578,343,005		70,648,325,000		



**Perubahan Program dan Kegiatan Perangkat Daerah
Kabupaten Sleman
Tahun 2023**

Unit Organisasi : 3.27.2.09.3.25.01.0000 DINAS PERTANIAN, PANGAN, DAN PERIKANAN

Sub Unit Organisasi : 3.27.2.09.3.25.01.0001 BALAI PENYULIHAN, PERTANIAN, PANGAN, DAN, PERIKANAN/BP4 WILAYAH I (KEC. MOYUDAN DAN MINGGIR)

Kode	Urusan/ Bidang Urusan/ Program/ Kegiatan/ Sub Kegiatan	Indikator Kinerja			Rencana Tahun 2023								Catatan Penting	Prakiraan Maju Rencana Tahun 2024							
		Capaian Program	Keluaran Sub Kegiatan	Hasil Kegiatan	Lokasi Output Kegiatan	Target Capaian Kinerja				Pagu Indikatif (Rp.)		Sumber Dana		Target Capaian Kinerja		Kebutuhan Dana/ Pagu Indikatif (Rp.)					
						Program		Keluaran Sub Kegiatan						Hasil Kegiatan			Tolok Ukur	Target			
						Sebelum	Sesudah	Sebelum	Sesudah	Sebelum	Sesudah			Sebelum	Sesudah						
3		URUSAN PEMERINTAHAN PILIHAN																			
3	27	URUSAN PEMERINTAHAN BIDANG PERTANIAN																			
3	27	07	PROGRAM PENYULUHAN PERTANIAN																		
3	27	07	2.0 1	Pelaksanaan Penyuluhan Pertanian																	
3	27	07	2.0 1	01	Peningkatan Kapasitas Kelembagaan Penyuluhan Pertanian di Kecamatan dan Desa	Jumlah wirausaha muda pertanian Kelembagaan petani dengan klasifikasi kelas lanjut Peningkatan kinerja penyuluh pertanian sesuai tugas dan fungsinya Persentase peningkatan kelompok yang menerapkan SOP cara penanganan/pengolahan hasil hortikultura dan perkebunan	Jumlah Kelembagaan Penyuluhan Pertanian di Kecamatan dan Desa yang Ditingkatkan Kapasitasnya	Meningkatkan ketersediaan data/informasi penyuluhan	Kab. Sleman, Moyudan, Semua Kelurahan Kab. Sleman, Minggir, Semua Kelurahan	200 orang 16 kelompok 2 % 5 %	200 orang 16 kelompok 2 % 5 %	1 unit	1 unit	2 %	2 %	59,999,950	58,019,950	PENDAPATAN ASLI DAERAH (PAD)	Jumlah wirausaha muda pertanian Kelembagaan petani dengan klasifikasi kelas lanjut Peningkatan kinerja penyuluh pertanian sesuai tugas dan fungsinya Persentase peningkatan kelompok yang menerapkan SOP cara penanganan/pengolahan hasil hortikultura dan perkebunan	200 orang 16 kelompok 2 % 5 %	68,000,000
TOTAL													59,999,950	58,019,950		68,000,000					



**Perubahan Program dan Kegiatan Perangkat Daerah
Kabupaten Sleman
Tahun 2023**

Unit Organisasi : 3.27.2.09.3.25.01.0000 DINAS PERTANIAN, PANGAN, DAN PERIKANAN

Sub Unit Organisasi : 3.27.2.09.3.25.01.0002 BALAI PENYULUHAN PERTANIAN, PANGAN, DAN PERIKANAN WILAYAH II (KEC. GAMPING DAN GODEAN)

Kode	Urusan/ Bidang Urusan/ Program/ Kegiatan/ Sub Kegiatan	Indikator Kinerja			Rencana Tahun 2023								Catatan Penting	Prakiraan Maju Rencana Tahun 2024							
		Capaian Program	Keluaran Sub Kegiatan	Hasil Kegiatan	Lokasi Output Kegiatan	Target Capaian Kinerja				Pagu Indikatif (Rp.)		Sumber Dana		Target Capaian Kinerja		Kebutuhan Dana/ Pagu Indikatif (Rp.)					
						Program		Keluaran Sub Kegiatan		Hasil Kegiatan				Sebelum	Sesudah		Tolok Ukur	Target			
						Sebelum	Sesudah	Sebelum	Sesudah	Sebelum	Sesudah										
3		URUSAN PEMERINTAHAN PILIHAN																			
3	27	URUSAN PEMERINTAHAN BIDANG PERTANIAN																			
3	27	07	PROGRAM PENYULUHAN PERTANIAN																		
3	27	07	2.0	Pelaksanaan Penyuluhan Pertanian																	
3	27	07	2.0	01	Peningkatan Kapasitas Kelembagaan Penyuluhan Pertanian di Kecamatan dan Desa	Jumlah wirausaha muda pertanian Kelembagaan petani dengan klasifikasi kelas lanjut Peningkatan kinerja penyuluh pertanian sesuai tugas dan fungsinya Persentase peningkatan kelompok yang menerapkan SOP cara penanganan/pengolahan hasil hortikultura dan perkebunan	Jumlah Kelembagaan Penyuluhan Pertanian di Kecamatan dan Desa yang Ditingkatkan Kapasitasnya	Meningkatkan ketersediaan data/informasi penyuluhan	Kab. Sleman, Gamping, Semua Kelurahan Kab. Sleman, Godean, Semua Kelurahan	200 orang 16 kelompok 2 % 5 %	200 orang 16 kelompok 2 % 5 %	1 unit	1 unit	2 % 2 %	2 % 2 %	75,000,045	71,100,045	PENDAPATAN ASLI DAERAH (PAD)	Jumlah wirausaha muda pertanian Kelembagaan petani dengan klasifikasi kelas lanjut Peningkatan kinerja penyuluh pertanian sesuai tugas dan fungsinya Persentase peningkatan kelompok yang menerapkan SOP cara penanganan/pengolahan hasil hortikultura dan perkebunan	200 orang 16 kelompok 2 % 5 %	66,000,000
3	27	07	2.0	1	Pelaksanaan Penyuluhan Pertanian																
3	27	07	2.0	01	Peningkatan Kapasitas Kelembagaan Penyuluhan Pertanian di Kecamatan dan Desa	Jumlah Kelembagaan Penyuluhan Pertanian di Kecamatan dan Desa yang Ditingkatkan Kapasitasnya		Kab. Sleman, Gamping, Semua Kelurahan Kab. Sleman, Godean, Semua Kelurahan			1 unit	1 unit			0	0	PENDAPATAN ASLI DAERAH (PAD)		2		
TOTAL														75,000,045	71,100,045			66,000,000			



**Perubahan Program dan Kegiatan Perangkat Daerah
Kabupaten Sleman
Tahun 2023**

Unit Organisasi : 3.27.2.09.3.25.01.0000 DINAS PERTANIAN, PANGAN, DAN PERIKANAN

Sub Unit Organisasi : 3.27.2.09.3.25.01.0003 BALAI PENYULUHAN PERTANIAN, PANGAN, DAN PERIKANAN WILAYAH III

Kode	Urusan/ Bidang Urusan/ Program/ Kegiatan/ Sub Kegiatan	Indikator Kinerja			Rencana Tahun 2023								Catatan Penting	Prakiraan Maju Rencana Tahun 2024							
		Capaian Program	Keluaran Sub Kegiatan	Hasil Kegiatan	Lokasi Output Kegiatan	Target Capaian Kinerja				Pagu Indikatif (Rp.)		Sumber Dana		Target Capaian Kinerja		Kebutuhan Dana/ Pagu Indikatif (Rp.)					
						Program		Keluaran Sub Kegiatan		Hasil Kegiatan				Sebelum	Sesudah		Tolok Ukur	Target			
						Sebelum	Sesudah	Sebelum	Sesudah	Sebelum	Sesudah										
3		URUSAN PEMERINTAHAN PILIHAN																			
3	27	URUSAN PEMERINTAHAN BIDANG PERTANIAN																			
3	27	07	PROGRAM PENYULUHAN PERTANIAN																		
3	27	07	2.0 1	Pelaksanaan Penyuluhan Pertanian																	
3	27	07	2.0 1	01	Peningkatan Kapasitas Kelembagaan Penyuluhan Pertanian di Kecamatan dan Desa	Jumlah wirausaha muda pertanian Kelembagaan petani dengan klasifikasi kelas lanjut Peningkatan kinerja penyuluh pertanian sesuai tugas dan fungsinya Persentase peningkatan kelompok yang menerapkan SOP cara penanganan/pengolahan hasil hortikultura dan perkebunan	Jumlah Kelembagaan Penyuluhan Pertanian di Kecamatan dan Desa yang Ditingkatkan Kapasitasnya	Meningkatkan ketersediaan data/informasi penyuluhan	Kab. Sleman, Seyegan, Semua Kelurahan Kab. Sleman, Mlati, Semua Kelurahan Kab. Sleman, Tempel, Semua Kelurahan	200 orang 16 kelompok 2 % 5 %	200 orang 16 kelompok 2 % 5 %	1 unit	1 unit	2 %	2 %	104,037,550	100,662,550	PENDAPATAN ASLI DAERAH (PAD)	Jumlah wirausaha muda pertanian Kelembagaan petani dengan klasifikasi kelas lanjut Peningkatan kinerja penyuluh pertanian sesuai tugas dan fungsinya Persentase peningkatan kelompok yang menerapkan SOP cara penanganan/pengolahan hasil hortikultura dan perkebunan	200 orang 16 kelompok 2 % 5 %	115,000,000
TOTAL													104,037,550	100,662,550		115,000,000					



**Perubahan Program dan Kegiatan Perangkat Daerah
Kabupaten Sleman
Tahun 2023**

Unit Organisasi : 3.27.2.09.3.25.01.0000 DINAS PERTANIAN, PANGAN, DAN PERIKANAN

Sub Unit Organisasi : 3.27.2.09.3.25.01.0004 BALAI PENYULUHAN PERTANIAN, PANGAN, DAN PERIKANAN WILAYAH IV

Kode	Urusan/ Bidang Urusan/ Program/ Kegiatan/ Sub Kegiatan	Indikator Kinerja			Rencana Tahun 2023								Catatan Penting	Prakiraan Maju Rencana Tahun 2024							
		Capaian Program	Keluaran Sub Kegiatan	Hasil Kegiatan	Lokasi Output Kegiatan	Target Capaian Kinerja				Pagu Indikatif (Rp.)		Sumber Dana		Target Capaian Kinerja		Kebutuhan Dana/ Pagu Indikatif (Rp.)					
						Program		Keluaran Sub Kegiatan						Hasil Kegiatan			Tolok Ukur	Target			
						Sebelum	Sesudah	Sebelum	Sesudah	Sebelum	Sesudah			Sebelum	Sesudah						
3		URUSAN PEMERINTAHAN PILIHAN																			
3	27	URUSAN PEMERINTAHAN BIDANG PERTANIAN																			
3	27	07	PROGRAM PENYULUHAN PERTANIAN																		
3	27	07	2.0 1	Pelaksanaan Penyuluhan Pertanian																	
3	27	07	2.0 1	01	Peningkatan Kapasitas Kelembagaan Penyuluhan Pertanian di Kecamatan dan Desa	Jumlah wirausaha muda pertanian Kelembagaan petani dengan klasifikasi kelas lanjut Peningkatan kinerja penyuluh pertanian sesuai tugas dan fungsinya Persentase peningkatan kelompok yang menerapkan SOP cara penanganan/pengolahan hasil hortikultura dan perkebunan	Jumlah Kelembagaan Penyuluhan Pertanian di Kecamatan dan Desa yang Ditingkatkan Kapasitasnya	Meningkatkan ketersediaan data/informasi penyuluhan	Kab. Sleman, Ngaglik, Semua Kelurahan Kab. Sleman, Sleman, Semua Kelurahan	200 orang 16 kelompok 2 % 5 %	200 orang 16 kelompok 2 % 5 %	1 unit	1 unit	2 %	2 %	55,602,675	52,002,675	PENDAPATAN ASLI DAERAH (PAD)	Jumlah wirausaha muda pertanian Kelembagaan petani dengan klasifikasi kelas lanjut Peningkatan kinerja penyuluh pertanian sesuai tugas dan fungsinya Persentase peningkatan kelompok yang menerapkan SOP cara penanganan/pengolahan hasil hortikultura dan perkebunan	200 orang 16 kelompok 2 % 5 %	61,000,000
TOTAL															55,602,675	52,002,675		61,000,000			



**Perubahan Program dan Kegiatan Perangkat Daerah
Kabupaten Sleman
Tahun 2023**

Unit Organisasi : 3.27.2.09.3.25.01.0000 DINAS PERTANIAN, PANGAN, DAN PERIKANAN

Sub Unit Organisasi : 3.27.2.09.3.25.01.0006 BALAI PENYULUHAN PERTANIAN, PANGAN, DAN PERIKANAN WILAYAH VI

Kode	Urusan/ Bidang Urusan/ Program/ Kegiatan/ Sub Kegiatan	Indikator Kinerja			Rencana Tahun 2023								Catatan Penting	Prakiraan Maju Rencana Tahun 2024							
		Capaian Program	Keluaran Sub Kegiatan	Hasil Kegiatan	Lokasi Output Kegiatan	Target Capaian Kinerja						Pagu Indikatif (Rp.)		Sumber Dana	Target Capaian Kinerja		Kebutuhan Dana/ Pagu Indikatif (Rp.)				
						Program		Keluaran Sub Kegiatan		Hasil Kegiatan					Tolok Ukur	Target					
						Sebelum	Sesudah	Sebelum	Sesudah	Sebelum	Sesudah	Sebelum						Sesudah			
3		URUSAN PEMERINTAHAN PILIHAN																			
3	27	URUSAN PEMERINTAHAN BIDANG PERTANIAN														50,000,000	46,040,000		55,000,000		
3	27	07	PROGRAM PENYULUHAN PERTANIAN														50,000,000	46,040,000		55,000,000	
3	27	07	2.0 1	Pelaksanaan Penyuluhan Pertanian														50,000,000	46,040,000		55,000,000
3	27	07	2.0 1	01	Peningkatan Kapasitas Kelembagaan Penyuluhan Pertanian di Kecamatan dan Desa	Jumlah wirausaha muda pertanian Kelembagaan petani dengan klasifikasi kelas lanjut Peningkatan kinerja penyuluh pertanian sesuai tugas dan fungsinya Persentase peningkatan kelompok yang menerapkan SOP cara penanganan/pengolahan hasil hortikultura dan perkebunan	Jumlah Kelembagaan Penyuluhan Pertanian di Kecamatan dan Desa yang Ditingkatkan Kapasitasnya	Meningkatkan ketersediaan data/informasi penyuluhan	Kab. Sleman, Ngemplak, Semua Kelurahan Kab. Sleman, Cangkringan, Semua Kelurahan	200 orang 16 kelompok 2 % 5 %	200 orang 16 kelompok 2 % 5 %	1 unit	1 unit	2 %	2 %	50,000,000	46,040,000	PENDAPATAN ASLI DAERAH (PAD)	Jumlah wirausaha muda pertanian Kelembagaan petani dengan klasifikasi kelas lanjut Peningkatan kinerja penyuluh pertanian sesuai tugas dan fungsinya Persentase peningkatan kelompok yang menerapkan SOP cara penanganan/pengolahan hasil hortikultura dan perkebunan	200 orang 16 kelompok 2 % 5 %	55,000,000
TOTAL														50,000,000	46,040,000		55,000,000				



**Perubahan Program dan Kegiatan Perangkat Daerah
Kabupaten Sleman
Tahun 2023**

Unit Organisasi : 3.27.2.09.3.25.01.0000 DINAS PERTANIAN, PANGAN, DAN PERIKANAN

Sub Unit Organisasi : 3.27.2.09.3.25.01.0009 UPTD PASAR HEWAN AMBARKETAWANG DAN RUMAH POTONG HEWAN

Kode	Urusan/ Bidang Urusan/ Program/ Kegiatan/ Sub Kegiatan	Indikator Kinerja			Rencana Tahun 2023								Catatan Penting	Prakiraan Maju Rencana Tahun 2024							
		Capaian Program	Keluaran Sub Kegiatan	Hasil Kegiatan	Lokasi Output Kegiatan	Target Capaian Kinerja				Pagu Indikatif (Rp.)		Sumber Dana		Target Capaian Kinerja		Kebutuhan Dana/ Pagu Indikatif (Rp.)					
						Program		Keluaran Sub Kegiatan						Hasil Kegiatan			Tolok Ukur	Target			
						Sebelum	Sesudah	Sebelum	Sesudah	Sebelum	Sesudah			Sebelum	Sesudah						
3		URUSAN PEMERINTAHAN PILIHAN																			
3	27	URUSAN PEMERINTAHAN BIDANG PERTANIAN																			
3	27	04	PROGRAM PENGENDALIAN KESEHATAN HEWAN DAN KESEHATAN MASYARAKAT VETERINER																		
3	27	04	2.0 4	Penerapan dan Pengawasan Persyaratan Teknis Kesehatan Masyarakat Veteriner																	
3	27	04	2.0 4	02	Pengawasan Peredaran Hewan dan Produk Hewan	Persentase penanganan pelayanan kesehatan ternak	Jumlah Pengawasan Peredaran Hewan dan Produk Hewan	Meningkatnya pelayanan di Pasar Hewan Ambarketawang dan Rumah Potong Hewan	Kab. Sleman, Semua Kecamatan, Semua Kelurahan	100 %	100 %	1 Laporan	1 Laporan	2 %	2 %	85,000,000	79,300,000	PENDAPATAN ASLI DAERAH (PAD)	Persentase penanganan pelayanan kesehatan ternak	100 %	93,500,000
TOTAL															85,000,000	79,300,000			93,500,000		



**Perubahan Program dan Kegiatan Perangkat Daerah
Kabupaten Sleman
Tahun 2023**

Unit Organisasi : 3.27.2.09.3.25.01.0000 DINAS PERTANIAN, PANGAN, DAN PERIKANAN

Sub Unit Organisasi : 3.27.2.09.3.25.01.0010 UPTD PELAYANAN KESEHATAN HEWAN

Kode	Urusan/ Bidang Urusan/ Program/ Kegiatan/ Sub Kegiatan	Indikator Kinerja			Rencana Tahun 2023								Catatan Penting	Prakiraan Maju Rencana Tahun 2024							
		Capaian Program	Keluaran Sub Kegiatan	Hasil Kegiatan	Lokasi Output Kegiatan	Target Capaian Kinerja						Pagu Indikatif (Rp.)		Sumber Dana	Target Capaian Kinerja		Kebutuhan Dana/ Pagu Indikatif (Rp.)				
						Program		Keluaran Sub Kegiatan		Hasil Kegiatan					Tolok Ukur	Target					
						Sebelum	Sesudah	Sebelum	Sesudah	Sebelum	Sesudah	Sebelum						Sesudah			
3		URUSAN PEMERINTAHAN PILIHAN																			
3	27	URUSAN PEMERINTAHAN BIDANG PERTANIAN											2,358,775,800	2,412,375,800		1,557,500,000					
3	27	03	PROGRAM PENYEDIAAN DAN PENGEMBANGAN PRASARANA PERTANIAN											1,155,325,000	1,217,525,000		1,200,000,000				
3	27	03	2.0 2	Pembangunan Prasarana Pertanian											1,155,325,000	1,217,525,000		1,200,000,000			
3	27	03	2.0 2	09	Pembangunan, Rehabilitasi dan Pemeliharaan Prasarana Pertanian Lainnya	; Balai Penyuluhan Pertanian, Pangan dan Perikanan (BP4) dengan klasifikasi kelas madya Peningkatan jumlah kelompok tani hortikultura dan perkebunan yang menerima bantuan alat ; Peningkatan jumlah kelompok tani tanaman pangan yang menerima bantuan alat	Jumlah Prasarana Pertanian Lainnya yang Dibangun, Direhabilitasi dan Dipelihara	Meningkatnya keterpenuhan prasarana dan sarana pertanian/ perkebunan	Kab. Sleman, Semua Kecamatan, Semua Kelurahan	2 Balai 15 kelompok 5 kelompok	2 Balai 15 kelompok 5 kelompok	4 Unit	4 Unit	3.5 %	3.5 %	1,155,325,000	1,217,525,000	PENDAPATAN ASLI DAERAH (PAD) DAK Fisik-Bidang Pertanian-Pengawasan-Pembangunan/Renovasi Sarana dan Prasarana Fisik Dasar Pembangunan Pertanian	; Balai Penyuluhan Pertanian, Pangan dan Perikanan (BP4) dengan klasifikasi kelas madya Peningkatan jumlah kelompok tani hortikultura dan perkebunan yang menerima bantuan alat ; Peningkatan jumlah kelompok tani tanaman pangan yang menerima bantuan alat	2 Balai 15 kelompok 5 kelompok	1,200,000,000
3	27	04	PROGRAM PENGENDALIAN KESEHATAN HEWAN DAN KESEHATAN MASYARAKAT VETERINER											1,203,450,800	1,194,850,800		357,500,000				
3	27	04	2.0 3	Pengelolaan Pelayanan Jasa Laboratorium dan Jasa Medik Veteriner dalam Daerah Kabupaten/Kota											1,203,450,800	1,194,850,800		357,500,000			
3	27	04	2.0 3	02	Penyediaan Pelayanan Jasa Medik Veteriner	Persentase penanganan pelayanan kesehatan ternak	Jumlah Pelayanan Jasa Medik Veteriner	Meningkatnya pelayanan UPTD dan Puskesmas	Kab. Sleman, Semua Kecamatan, Semua Kelurahan	100 %	100 %	1 Laporan	1 Laporan	2 %	2 %	1,203,450,800	1,194,850,800	PENDAPATAN ASLI DAERAH (PAD) DAK NonFisik-Dana Ketahanan Pangan dan Pertanian	Persentase penanganan pelayanan kesehatan ternak	100 %	357,500,000
TOTAL												2,358,775,800	2,412,375,800		1,557,500,000						



**Perubahan Program dan Kegiatan Perangkat Daerah
Kabupaten Sleman
Tahun 2023**

Unit Organisasi : 3.30.3.31.0.00.01.0000 DINAS PERINDUSTRIAN DAN PERDAGANGAN
Sub Unit Organisasi : 3.30.3.31.0.00.01.0000 DINAS PERINDUSTRIAN DAN PERDAGANGAN

Kode	Urusan/ Bidang Urusan/ Program/ Kegiatan/ Sub Kegiatan	Indikator Kinerja			Rencana Tahun 2023								Catatan Penting	Prakiraan Maju Rencana Tahun 2024							
		Capaian Program	Keluaran Sub Kegiatan	Hasil Kegiatan	Lokasi Output Kegiatan	Target Capaian Kinerja				Pagu Indikatif (Rp.)		Sumber Dana		Target Capaian Kinerja		Kebutuhan Dana/ Pagu Indikatif (Rp.)					
						Program		Keluaran Sub Kegiatan		Hasil Kegiatan				Sebelum	Sesudah		Tolok Ukur	Target			
						Sebelum	Sesudah	Sebelum	Sesudah	Sebelum	Sesudah										
2		URUSAN PEMERINTAHAN WAJIB YANG TIDAK BERKAITAN DENGAN PELAYANAN DASAR																			
2	22	URUSAN PEMERINTAHAN BIDANG KEBUDAYAAN											450,000,000	450,000,000		585,000,000					
2	22	08	PROGRAM PENYELENGGARAAN KEISTIMEWAAN YOGYAKARTA URUSAN KEBUDAYAAN											450,000,000	450,000,000		585,000,000				
2	22	08	5.0 6	Pengembangan Kearifan Lokal dan Potensi Budaya											450,000,000	450,000,000		585,000,000			
2	22	08	5.0 6	03	Pengembangan Industri Kreatif	Jumlah karya bahasa dan sastra yang dilestarikan Jumlah sumber sejarah yang direvitalisasi Nilai adat tradisi dan seni yang sudah direvitalisasi Pengelolaan taman budaya Persentase cagar budaya dan warisan budaya yang dilestarikan Rasio kunjungan museum dibanding ke Obyek Daya Tarik Wisata (ODTW) lain	Jumlah Industri Kreatif yang Dikembangkan	Persentase Penyelenggaraan Gebyar Batik Tepat Waktu	Kab. Sleman, Semua Kecamatan, Semua Kelurahan	3 karya 3 sumber 2 even 1 taman budaya 34,42 % 0,02 Rasio	3 karya 3 sumber 2 even 1 taman budaya 34,42 % 0,02 Rasio	20 IKM	20 IKM	100 %	100 %	450,000,000	450,000,000	Dana Keistimewaan DIY	Jumlah karya bahasa dan sastra yang dilestarikan Jumlah sumber sejarah yang direvitalisasi Nilai adat tradisi dan seni yang sudah sudah direvitalisasi Pengelolaan taman budaya Persentase cagar budaya dan warisan budaya yang dilestarikan Rasio kunjungan museum dibanding ke Obyek Daya Tarik Wisata (ODTW) lain	3 karya 3 sumber 2 even 1 taman budaya 34,42 % 0,02 Rasio	585,000,000
3		URUSAN PEMERINTAHAN PILIHAN																			
3	30	URUSAN PEMERINTAHAN BIDANG PERDAGANGAN											45,735,155,478	43,950,178,351		39,624,681,455					
3	30	01	PROGRAM PENUNJANG URUSAN PEMERINTAHAN DAERAH KABUPATEN/KOTA											23,549,333,076	24,952,689,077		25,803,857,169				
3	30	01	2.0 1	Perencanaan, Penganggaran, dan Evaluasi Kinerja Perangkat Daerah											34,155,900	21,975,900		37,572,700			
3	30	01	2.0 1	01	Penyusunan Dokumen Perencanaan Perangkat Daerah	Persentase pemenuhan kebutuhan administrasi perkantoran; Persentase pemenuhan layanan sarana dan prasarana kerja	Jumlah Dokumen Perencanaan Perangkat Daerah Jumlah Dokumen Perencanaan Perangkat Daerah	Persentase penyusunan dokumen perencanaan penganggaran dan evaluasi kinerja perangkat daerah dilaksanakan tepat waktu	Kab. Sleman, Semua Kecamatan, Semua Kelurahan	100%; 100 %	100%; 100 %	0 Dokumen 8 Dokumen	0 Dokumen 8 Dokumen	100 %	100 %	8,238,600	5,958,600	PENDAPATAN ASLI DAERAH (PAD)	Persentase pemenuhan kebutuhan administrasi perkantoran; Persentase pemenuhan layanan sarana dan prasarana kerja	100%; 100 %	9,062,625



**Perubahan Program dan Kegiatan Perangkat Daerah
Kabupaten Sleman
Tahun 2023**

Unit Organisasi : 3.30.3.31.0.00.01.0000 DINAS PERINDUSTRIAN DAN PERDAGANGAN
Sub Unit Organisasi : 3.30.3.31.0.00.01.0000 DINAS PERINDUSTRIAN DAN PERDAGANGAN

Kode	Urusan/ Bidang Urusan/ Program/ Kegiatan/ Sub Kegiatan	Indikator Kinerja			Rencana Tahun 2023								Catatan Penting	Prakiraan Maju Rencana Tahun 2024				
		Capaian Program	Keluaran Sub Kegiatan	Hasil Kegiatan	Lokasi Output Kegiatan	Target Capaian Kinerja				Pagu Indikatif (Rp.)		Sumber Dana		Target Capaian Kinerja		Kebutuhan Dana/ Pagu Indikatif (Rp.)		
						Program		Keluaran Sub Kegiatan		Hasil Kegiatan				Sebelum	Sesudah		Tolok Ukur	Target
						Sebelum	Sesudah	Sebelum	Sesudah	Sebelum	Sesudah							
3.30.01.2.01.02	Koordinasi dan Penyusunan Dokumen RKA-SKPD	Persentase pemenuhan kebutuhan administrasi perkantoran; Persentase pemenuhan layanan sarana dan prasarana kerja	Jumlah Dokumen RKA-SKPD dan Laporan Hasil Koordinasi Penyusunan Dokumen RKA-SKPD	Persentase penyusunan dokumen perencanaan penganggaran dan evaluasi kinerja perangkat daerah dilaksanakan tepat waktu	Kab. Sleman, Semua Kecamatan, Semua Kelurahan	100%; 100 %	100%; 100 %	1 Dokumen	1 Dokumen	100 %	100 %	2,956,200	556,200	PENDAPATAN ASLI DAERAH (PAD)	Persentase pemenuhan kebutuhan administrasi perkantoran; Persentase pemenuhan layanan sarana dan prasarana kerja	100%; 100 %	3,251,875	
3.30.01.2.01.03	Koordinasi dan Penyusunan Dokumen Perubahan RKA-SKPD	Persentase pemenuhan kebutuhan administrasi perkantoran; Persentase pemenuhan layanan sarana dan prasarana kerja	Jumlah Dokumen Perubahan RKA-SKPD dan Laporan Hasil Koordinasi Penyusunan Dokumen Perubahan RKA-SKPD	Persentase penyusunan dokumen perencanaan penganggaran dan evaluasi kinerja perangkat daerah dilaksanakan tepat waktu	Kab. Sleman, Semua Kecamatan, Semua Kelurahan	100%; 100 %	100%; 100 %	1 dokumen	1 dokumen	100 %	100 %	2,928,600	828,600	PENDAPATAN ASLI DAERAH (PAD)	Persentase pemenuhan kebutuhan administrasi perkantoran; Persentase pemenuhan layanan sarana dan prasarana kerja	100%; 100 %	3,221,625	
3.30.01.2.01.04	Koordinasi dan Penyusunan DPA-SKPD	Persentase pemenuhan kebutuhan administrasi perkantoran; Persentase pemenuhan layanan sarana dan prasarana kerja	Jumlah Dokumen DPA-SKPD dan Laporan Hasil Koordinasi Penyusunan Dokumen DPA-SKPD	Persentase penyusunan dokumen perencanaan penganggaran dan evaluasi kinerja perangkat daerah dilaksanakan tepat waktu	Kab. Sleman, Semua Kecamatan, Semua Kelurahan	100%; 100 %	100%; 100 %	1 Dokumen	1 Dokumen	100 %	100 %	3,370,500	745,500	PENDAPATAN ASLI DAERAH (PAD)	Persentase pemenuhan kebutuhan administrasi perkantoran; Persentase pemenuhan layanan sarana dan prasarana kerja	100%; 100 %	3,707,825	
3.30.01.2.01.05	Koordinasi dan Penyusunan Perubahan DPA-SKPD	Persentase pemenuhan kebutuhan administrasi perkantoran; Persentase pemenuhan layanan sarana dan prasarana kerja	Jumlah Dokumen Perubahan DPA-SKPD dan Laporan Hasil Koordinasi Penyusunan Dokumen Perubahan DPA-SKPD	Persentase penyusunan dokumen perencanaan penganggaran dan evaluasi kinerja perangkat daerah dilaksanakan tepat waktu	Kab. Sleman, Semua Kecamatan, Semua Kelurahan	100%; 100 %	100%; 100 %	1 Dokumen	1 Dokumen	100 %	100 %	2,377,200	802,200	PENDAPATAN ASLI DAERAH (PAD)	Persentase pemenuhan kebutuhan administrasi perkantoran; Persentase pemenuhan layanan sarana dan prasarana kerja	100%; 100 %	2,615,250	



**Perubahan Program dan Kegiatan Perangkat Daerah
Kabupaten Sleman
Tahun 2023**

Unit Organisasi : 3.30.3.31.0.00.01.0000 DINAS PERINDUSTRIAN DAN PERDAGANGAN
Sub Unit Organisasi : 3.30.3.31.0.00.01.0000 DINAS PERINDUSTRIAN DAN PERDAGANGAN

Kode	Urusan/ Bidang Urusan/ Program/ Kegiatan/ Sub Kegiatan	Indikator Kinerja			Rencana Tahun 2023								Catatan Penting	Prakiraan Maju Rencana Tahun 2024				
		Capaian Program	Keluaran Sub Kegiatan	Hasil Kegiatan	Lokasi Output Kegiatan	Target Capaian Kinerja				Pagu Indikatif (Rp.)		Sumber Dana		Target Capaian Kinerja		Kebutuhan Dana/ Pagu Indikatif (Rp.)		
						Program		Keluaran Sub Kegiatan		Hasil Kegiatan				Sebelum	Sesudah		Tolok Ukur	Target
						Sebelum	Sesudah	Sebelum	Sesudah	Sebelum	Sesudah							
3.30.01.2.01.07	Evaluasi Kinerja Perangkat Daerah	Persentase pemenuhan kebutuhan administrasi perkantoran; Persentase pemenuhan layanan sarana dan prasarana kerja	Jumlah Laporan Capaian Kinerja dan Ikhtisar Realisasi Kinerja SKPD dan Laporan Hasil Koordinasi Penyusunan Laporan Capaian Kinerja dan Ikhtisar Realisasi Kinerja SKPD Jumlah Laporan Evaluasi Kinerja Perangkat Daerah	Persentase penyusunan dokumen perencanaan penganggaran dan evaluasi kinerja perangkat daerah dilaksanakan tepat waktu	Kab. Sleman, Semua Kecamatan, Semua Kelurahan	100%; 100 %	100%; 100 %	23 dokumen 0 Laporan	23 dokumen 0 Laporan	100 %	100 %	14,284,800	13,084,800	PENDAPATAN ASLI DAERAH (PAD)	Persentase pemenuhan kebutuhan administrasi perkantoran; Persentase pemenuhan layanan sarana dan prasarana kerja	100%; 100 %	15,713,500	
3.30.01.2.02	Administrasi Keuangan Perangkat Daerah											15,607,936,993	17,062,097,340		17,220,564,639			
3.30.01.2.02.01	Penyediaan Gaji dan Tunjangan ASN	Persentase pemenuhan kebutuhan administrasi perkantoran; Persentase pemenuhan layanan sarana dan prasarana kerja	Jumlah orang yang menerima gaji dan tunjangan ASN Jumlah Orang yang Menerima Gaji dan Tunjangan ASN	Persentase dokumen laporan keuangan disampaikan tepat waktu	Kab. Sleman, Semua Kecamatan, Semua Kelurahan	100%; 100 %	100%; 100 %	150 orang/bulan 0 Orang/bulan	150 orang/bulan 0 Orang/bulan	100 %	100 %	15,153,537,643	16,613,697,990	PENDAPATAN ASLI DAERAH (PAD)	Persentase pemenuhan kebutuhan administrasi perkantoran; Persentase pemenuhan layanan sarana dan prasarana kerja	100%; 100 %	16,720,189,946	
3.30.01.2.02.03	Pelaksanaan Penatausahaan dan Pengujian/Verifikasi Keuangan SKPD	Persentase pemenuhan kebutuhan administrasi perkantoran; Persentase pemenuhan layanan sarana dan prasarana kerja	Jumlah dokumen penatausahaan dan pengujian/Verifikasi Keuangan SKPD Jumlah Dokumen Penatausahaan dan Pengujian/Verifikasi Keuangan SKPD	Persentase dokumen laporan keuangan disampaikan tepat waktu	Kab. Sleman, Semua Kecamatan, Semua Kelurahan	100%; 100 %	100%; 100 %	1 dokumen 0 Dokumen	1 dokumen 0 Dokumen	100 %	100 %	440,587,200	440,564,100	PENDAPATAN ASLI DAERAH (PAD)	Persentase pemenuhan kebutuhan administrasi perkantoran; Persentase pemenuhan layanan sarana dan prasarana kerja	100%; 100 %	485,180,685	
3.30.01.2.02.06	Pengelolaan dan Penyiapan Bahan Tanggapan Pemeriksaan	Persentase pemenuhan kebutuhan administrasi perkantoran; Persentase pemenuhan layanan sarana dan prasarana kerja	Jumlah dokumen bahan tanggapan pemeriksaan dan tindak lanjut pemeriksaan Jumlah Dokumen Bahan Tanggapan Pemeriksaan dan Tindak Lanjut Pemeriksaan	Persentase dokumen laporan keuangan disampaikan tepat waktu	Kab. Sleman, Semua Kecamatan, Semua Kelurahan	100%; 100 %	100%; 100 %	2 dokumen 0 Dokumen	2 dokumen 0 Dokumen	100 %	100 %	1,761,450	1,161,450	PENDAPATAN ASLI DAERAH (PAD)	Persentase pemenuhan kebutuhan administrasi perkantoran; Persentase pemenuhan layanan sarana dan prasarana kerja	100%; 100 %	1,938,156	



**Perubahan Program dan Kegiatan Perangkat Daerah
Kabupaten Sleman
Tahun 2023**

Unit Organisasi : 3.30.3.31.0.00.01.0000 DINAS PERINDUSTRIAN DAN PERDAGANGAN
Sub Unit Organisasi : 3.30.3.31.0.00.01.0000 DINAS PERINDUSTRIAN DAN PERDAGANGAN

Kode	Urusan/ Bidang Urusan/ Program/ Kegiatan/ Sub Kegiatan	Indikator Kinerja			Rencana Tahun 2023								Catatan Penting	Prakiraan Maju Rencana Tahun 2024				
		Capaian Program	Keluaran Sub Kegiatan	Hasil Kegiatan	Lokasi Output Kegiatan	Target Capaian Kinerja				Pagu Indikatif (Rp.)		Sumber Dana		Target Capaian Kinerja		Kebutuhan Dana/ Pagu Indikatif (Rp.)		
						Program		Keluaran Sub Kegiatan		Hasil Kegiatan				Sebelum	Sesudah		Tolok Ukur	Target
						Sebelum	Sesudah	Sebelum	Sesudah	Sebelum	Sesudah							
3.30.01.2.07	Koordinasi dan Penyusunan Laporan Keuangan Bulanan/ Triwulanan/ Semesteran SKPD	Persentase pemenuhan kebutuhan administrasi perkantoran; Persentase pemenuhan layanan sarana dan prasarana kerja	Jumlah Laporan Keuangan Bulanan/ Triwulanan/ Semesteran SKPD dan Laporan Koordinasi Penyusunan Laporan Keuangan Bulanan/Triwulanan/Semesteran SKPD Jumlah laporan keuangan bulanan/triwulanan/semesteran SKPD dan laporan koordinasi penyusunan laporan Keuangan Bulanan/Triwulanan/Semesteran SKPD	Persentase laporan keuangan disampaikan tepat waktu Koordinasi Keuangan Bulanan/Triwulanan/Semesteran SKPD	Kab. Sleman, Semua Kecamatan, Semua Kelurahan	100%; 100 %	100%; 100 %	0 Laporan 41 laporan	0 Laporan 41 laporan	100 %	100 %	12,050,700	6,673,800	PENDAPATAN ASLI DAERAH (PAD)	Persentase pemenuhan kebutuhan administrasi perkantoran; Persentase pemenuhan layanan sarana dan prasarana kerja	100%; 100 %	13,255,852	
3.30.01.2.05	Administrasi Kepegawaian Perangkat Daerah											2,615,373,469	2,611,907,469	2,684,838,599				
3.30.01.2.03	Pendataan dan Pengolahan Administrasi Kepegawaian	Persentase pemenuhan kebutuhan administrasi perkantoran; Persentase pemenuhan layanan sarana dan prasarana kerja	Jumlah dokumen pendataan dan pengolahan administrasi kepegawaian Jumlah Dokumen Pendataan dan Pengolahan Administrasi Kepegawaian	Persentase layanan pengelolaan kepegawaian yang dilaksanakan tepat waktu	Kab. Sleman, Semua Kecamatan, Semua Kelurahan	100%; 100 %	100%; 100 %	1 dokumen 0 Dokumen	1 dokumen 0 Dokumen	100 %	100 %	2,615,373,469	2,611,907,469	PENDAPATAN ASLI DAERAH (PAD)	Persentase pemenuhan kebutuhan administrasi perkantoran; Persentase pemenuhan layanan sarana dan prasarana kerja	100%; 100 %	2,684,838,599	
3.30.01.2.06	Administrasi Umum Perangkat Daerah											378,524,559	244,413,787	447,212,043				
3.30.01.2.01	Penyediaan Komponen Instalasi Listrik/Penerangan Bangunan Kantor	Persentase pemenuhan kebutuhan administrasi perkantoran; Persentase pemenuhan layanan sarana dan prasarana kerja	Jumlah paket komponen instalasi listrik/penerangan bangunan kantor yang disediakan Jumlah Paket Instalasi Listrik/Penerangan Bangunan Kantor yang Disediakan	Persentase pemenuhan kebutuhan administrasi umum	Kab. Sleman, Semua Kecamatan, Semua Kelurahan	100%; 100 %	100%; 100 %	1 paket 0 Paket	1 paket 0 Paket	100 %	100 %	22,618,259	20,358,237	PENDAPATAN ASLI DAERAH (PAD)	Persentase pemenuhan kebutuhan administrasi perkantoran; Persentase pemenuhan layanan sarana dan prasarana kerja	100%; 100 %	24,882,694	
3.30.01.2.04	Penyediaan Bahan Logistik Kantor	Persentase pemenuhan kebutuhan administrasi perkantoran; Persentase pemenuhan layanan sarana dan prasarana kerja	Jumlah paket bahan logistik kantor yang disediakan Jumlah Paket Bahan Logistik Kantor yang Disediakan	Persentase pemenuhan kebutuhan administrasi umum	Kab. Sleman, Semua Kecamatan, Semua Kelurahan	100%; 100 %	100%; 100 %	4 paket 0 Paket	4 paket 0 Paket	100 %	100 %	161,312,469	96,307,712	PENDAPATAN ASLI DAERAH (PAD)	Persentase pemenuhan kebutuhan administrasi perkantoran; Persentase pemenuhan layanan sarana dan prasarana kerja	100%; 100 %	204,425,400	



**Perubahan Program dan Kegiatan Perangkat Daerah
Kabupaten Sleman
Tahun 2023**

Unit Organisasi : 3.30.3.31.0.00.01.0000 DINAS PERINDUSTRIAN DAN PERDAGANGAN
Sub Unit Organisasi : 3.30.3.31.0.00.01.0000 DINAS PERINDUSTRIAN DAN PERDAGANGAN

Kode	Urusan/ Bidang Urusan/ Program/ Kegiatan/ Sub Kegiatan	Indikator Kinerja			Rencana Tahun 2023								Catatan Penting	Prakiraan Maju Rencana Tahun 2024							
		Capaian Program	Keluaran Sub Kegiatan	Hasil Kegiatan	Lokasi Output Kegiatan	Target Capaian Kinerja						Pagu Indikatif (Rp.)		Sumber Dana	Target Capaian Kinerja		Kebutuhan Dana/ Pagu Indikatif (Rp.)				
						Program		Keluaran Sub Kegiatan		Hasil Kegiatan					Tolok Ukur	Target					
						Sebelum	Sesudah	Sebelum	Sesudah	Sebelum	Sesudah	Sebelum						Sesudah			
3	30	01	2.0	05	Penyediaan Barang Cetak dan Penggandaan	Persentase pemenuhan kebutuhan administrasi perkantoran; Persentase pemenuhan layanan sarana dan prasarana kerja	Jumlah Paket Barang Cetak dan Penggandaan yang Disediakan	Persentase pemenuhan kebutuhan administrasi umum	Kab. Sleman, Semua Kecamatan, Semua Kelurahan	100%; 100 %	100%; 100 %	2 paket	2 paket	100 %	100 %	6,224,159	5,104,038	PENDAPATAN ASLI DAERAH (PAD)	Persentase pemenuhan kebutuhan administrasi perkantoran; Persentase pemenuhan layanan sarana dan prasarana kerja	100%; 100 %	6,847,087
3	30	01	2.0	08	Fasilitasi Kunjungan Tamu	Persentase pemenuhan kebutuhan administrasi perkantoran; Persentase pemenuhan layanan sarana dan prasarana kerja	Jumlah Laporan Fasilitasi Kunjungan Tamu	Persentase pemenuhan kebutuhan administrasi umum	Kab. Sleman, Semua Kecamatan, Semua Kelurahan	100%; 100 %	100%; 100 %	1 laporan	1 laporan	100 %	100 %	25,470,000	17,460,000	PENDAPATAN ASLI DAERAH (PAD)	Persentase pemenuhan kebutuhan administrasi perkantoran; Persentase pemenuhan layanan sarana dan prasarana kerja	100%; 100 %	28,050,000
3	30	01	2.0	09	Penyelenggaraan Rapat Koordinasi dan Konsultasi SKPD	Persentase pemenuhan kebutuhan administrasi perkantoran; Persentase pemenuhan layanan sarana dan prasarana kerja	Jumlah laporan penyelenggaraan rapat koordinasi dan konsultasi SKPD Jumlah Laporan Penyelenggaraan Rapat Koordinasi dan Konsultasi SKPD	Persentase pemenuhan kebutuhan administrasi umum	Kab. Sleman, Semua Kecamatan, Semua Kelurahan	100%; 100 %	100%; 100 %	1 dokumen 0 Laporan	1 dokumen 0 Laporan	100 %	100 %	125,218,000	85,222,000	PENDAPATAN ASLI DAERAH (PAD)	Persentase pemenuhan kebutuhan administrasi perkantoran; Persentase pemenuhan layanan sarana dan prasarana kerja	100%; 100 %	141,556,800
3	30	01	2.0	10	Penatausahaan Arsip Dinamis pada SKPD	Persentase pemenuhan kebutuhan administrasi perkantoran; Persentase pemenuhan layanan sarana dan prasarana kerja	Jumlah Dokumen Penatausahaan Arsip Dinamis Jumlah Dokumen Penatausahaan Arsip Dinamis pada SKPD	Persentase pemenuhan kebutuhan administrasi umum	Kab. Sleman, Semua Kecamatan, Semua Kelurahan	100%; 100 %	100%; 100 %	1 dokumen 0 Dokumen	1 dokumen 0 Dokumen	100 %	100 %	28,180,572	16,361,800	PENDAPATAN ASLI DAERAH (PAD)	Persentase pemenuhan kebutuhan administrasi perkantoran; Persentase pemenuhan layanan sarana dan prasarana kerja	100%; 100 %	30,999,062
3	30	01	2.0	11	Dukungan Pelaksanaan Sistem Pemerintahan Berbasis Elektronik pada SKPD	Persentase pemenuhan kebutuhan administrasi perkantoran; Persentase pemenuhan layanan sarana dan prasarana kerja	Jumlah Dokumen Dukungan Pelaksanaan Sistem Pemerintahan Berbasis Elektronik pada SKPD	Persentase pemenuhan kebutuhan administrasi umum	Kab. Sleman, Semua Kecamatan, Semua Kelurahan	100%; 100 %	100%; 100 %	1 dokumen	1 dokumen	100 %	100 %	9,501,100	3,600,000	PENDAPATAN ASLI DAERAH (PAD)	Persentase pemenuhan kebutuhan administrasi perkantoran; Persentase pemenuhan layanan sarana dan prasarana kerja	100%; 100 %	10,451,000
3	30	01	2.0	8	Penyediaan Jasa Penunjang Urusan Pemerintahan Daerah								4,294,507,275	4,331,859,701				4,737,379,068			
3	30	01	2.0	01	Penyediaan Jasa Surat Menyurat	Persentase pemenuhan kebutuhan administrasi perkantoran; Persentase pemenuhan layanan sarana dan prasarana kerja	Jumlah laporan penyediaan jasa surat menyurat Jumlah Laporan Penyediaan Jasa Surat Menyurat	Persentase pemenuhan kebutuhan penunjang pelaksanaan tugas perangkat daerah	Kab. Sleman, Semua Kecamatan, Semua Kelurahan	100%; 100 %	100%; 100 %	1 dokumen 0 Laporan	1 dokumen 0 Laporan	100 %	100 %	23,560,000	16,000,000	PENDAPATAN ASLI DAERAH (PAD)	Persentase pemenuhan kebutuhan administrasi perkantoran; Persentase pemenuhan layanan sarana dan prasarana kerja	100%; 100 %	26,505,050



**Perubahan Program dan Kegiatan Perangkat Daerah
Kabupaten Sleman
Tahun 2023**

Unit Organisasi : 3.30.3.31.0.00.01.0000 DINAS PERINDUSTRIAN DAN PERDAGANGAN
Sub Unit Organisasi : 3.30.3.31.0.00.01.0000 DINAS PERINDUSTRIAN DAN PERDAGANGAN

Kode	Urusan/ Bidang Urusan/ Program/ Kegiatan/ Sub Kegiatan	Indikator Kinerja			Rencana Tahun 2023								Catatan Penting	Prakiraan Maju Rencana Tahun 2024				
		Capaian Program	Keluaran Sub Kegiatan	Hasil Kegiatan	Lokasi Output Kegiatan	Target Capaian Kinerja						Pagu Indikatif (Rp.)		Sumber Dana	Target Capaian Kinerja		Kebutuhan Dana/ Pagu Indikatif (Rp.)	
						Program		Keluaran Sub Kegiatan		Hasil Kegiatan					Tolok Ukur	Target		
						Sebelum	Sesudah	Sebelum	Sesudah	Sebelum	Sesudah	Sebelum						Sesudah
3.30.01.2.08.02	Penyediaan Jasa Komunikasi, Sumber Daya Air dan Listrik	Persentase pemenuhan kebutuhan administrasi perkantoran; Persentase pemenuhan layanan sarana dan prasarana kerja	Jumlah Laporan penyediaan jasa komunikasi, dan listrik yang disediakan Jumlah Laporan Penyediaan Jasa Komunikasi, Sumber Daya Air dan Listrik yang Disediakan	Persentase pemenuhan kebutuhan penunjang pelaksanaan tugas perangkat daerah	Kab. Sleman, Semua Kecamatan, Semua Kelurahan	100%; 100 %	100%; 100 %	1 dokumen 0 Laporan	1 dokumen 0 Laporan	100 %	100 %	940,840,000	1,033,840,000	PENDAPATAN ASLI DAERAH (PAD)	Persentase pemenuhan kebutuhan administrasi perkantoran; Persentase pemenuhan layanan sarana dan prasarana kerja	100%; 100 %	1,047,750,000	
3.30.01.2.08.03	Penyediaan Jasa Peralatan dan Perlengkapan Kantor	Persentase pemenuhan kebutuhan administrasi perkantoran; Persentase pemenuhan layanan sarana dan prasarana kerja	Jumlah laporan penyediaan jasa peralatan dan perlengkapan kantor yang disediakan Jumlah Laporan Penyediaan Jasa Peralatan dan Perlengkapan Kantor yang Disediakan	Persentase pemenuhan kebutuhan penunjang pelaksanaan tugas perangkat daerah	Kab. Sleman, Semua Kecamatan, Semua Kelurahan	100%; 100 %	100%; 100 %	1 laporan 0 Laporan	1 laporan 0 Laporan	100 %	100 %	137,050,000	127,050,000	PENDAPATAN ASLI DAERAH (PAD)	Persentase pemenuhan kebutuhan administrasi perkantoran; Persentase pemenuhan layanan sarana dan prasarana kerja	100%; 100 %	150,755,000	
3.30.01.2.08.04	Penyediaan Jasa Pelayanan Umum Kantor	Persentase pemenuhan kebutuhan administrasi perkantoran; Persentase pemenuhan layanan sarana dan prasarana kerja	Jumlah laporan penyediaan jasa pelayanan umum kantor yang disediakan Jumlah Laporan Penyediaan Jasa Pelayanan Umum Kantor yang Disediakan	Persentase pemenuhan kebutuhan penunjang pelaksanaan tugas perangkat daerah	Kab. Sleman, Semua Kecamatan, Semua Kelurahan	100%; 100 %	100%; 100 %	1 laporan 0 Laporan	1 laporan 0 Laporan	100 %	100 %	3,193,057,275	3,154,969,701	PENDAPATAN ASLI DAERAH (PAD)	Persentase pemenuhan kebutuhan administrasi perkantoran; Persentase pemenuhan layanan sarana dan prasarana kerja	100%; 100 %	3,512,369,018	
3.30.01.2.09	Pemeliharaan Barang Milik Daerah Penunjang Urusan Pemerintahan Daerah											618,834,880	680,434,880		676,290,120			
3.30.01.2.09.02	Penyediaan Jasa Pemeliharaan, Biaya Pemeliharaan, Pajak dan Perizinan Kendaraan Dinas Operasional atau Lapangan	Persentase pemenuhan kebutuhan administrasi perkantoran; Persentase pemenuhan layanan sarana dan prasarana kerja	Jumlah Kendaraan Dinas Operasional atau Lapangan yang Dipelihara dan Dibayarkan Pajak dan Perizinannya	Persentase pemenuhan kebutuhan pemeliharaan BMD	Kab. Sleman, Semua Kecamatan, Semua Kelurahan	100%; 100 %	100%; 100 %	45 unit	45 unit	75 %	75 %	491,516,000	553,116,000	PENDAPATAN ASLI DAERAH (PAD)	Persentase pemenuhan kebutuhan administrasi perkantoran; Persentase pemenuhan layanan sarana dan prasarana kerja	100%; 100 %	532,065,600	
3.30.01.2.09.05	Pemeliharaan Mebel	Persentase pemenuhan kebutuhan administrasi perkantoran; Persentase pemenuhan layanan sarana dan prasarana kerja	Jumlah Mebel yang Dipelihara yang Dipelihara	Persentase pemenuhan kebutuhan pemeliharaan BMD	Kab. Sleman, Semua Kecamatan, Semua Kelurahan	100%; 100 %	100%; 100 %	0 Unit 5 unit	0 Unit 5 unit	75 %	75 %	20,500,000	20,500,000	PENDAPATAN ASLI DAERAH (PAD)	Persentase pemenuhan kebutuhan administrasi perkantoran; Persentase pemenuhan layanan sarana dan prasarana kerja	100%; 100 %	22,550,000	



**Perubahan Program dan Kegiatan Perangkat Daerah
Kabupaten Sleman
Tahun 2023**

Unit Organisasi : 3.30.3.31.0.00.01.0000 DINAS PERINDUSTRIAN DAN PERDAGANGAN
Sub Unit Organisasi : 3.30.3.31.0.00.01.0000 DINAS PERINDUSTRIAN DAN PERDAGANGAN

Kode	Urusan/ Bidang Urusan/ Program/ Kegiatan/ Sub Kegiatan	Indikator Kinerja			Rencana Tahun 2023								Catatan Penting	Prakiraan Maju Rencana Tahun 2024				
		Capaian Program	Keluaran Sub Kegiatan	Hasil Kegiatan	Lokasi Output Kegiatan	Target Capaian Kinerja				Pagu Indikatif (Rp.)		Sumber Dana		Target Capaian Kinerja		Kebutuhan Dana/ Pagu Indikatif (Rp.)		
						Program		Keluaran Sub Kegiatan		Hasil Kegiatan				Sebelum	Sesudah		Tolok Ukur	Target
						Sebelum	Sesudah	Sebelum	Sesudah	Sebelum	Sesudah							
3 30 01 9 09	Pemeliharaan/Rehabilitasi Gedung Kantor dan Bangunan Lainnya	Persentase pemenuhan kebutuhan administrasi perkantoran; Persentase pemenuhan layanan sarana dan prasarana kerja	Jumlah Gedung Kantor dan Bangunan Lainnya yang dipelihara/Direnovasi BMD	Persentase pemenuhan kebutuhan pemeliharaan BMD	Kab. Sleman, Semua Kecamatan, Semua Kelurahan	100%; 100 %	100%; 100 %	2 unit	2 unit	75 %	75 %	106,818,880	106,818,880	PENDAPATAN ASLI DAERAH (PAD)	Persentase pemenuhan kebutuhan administrasi perkantoran; Persentase pemenuhan layanan sarana dan prasarana kerja	100%; 100 %	121,674,520	
3 30 02	PROGRAM PERIZINAN DAN PENDAFTARAN PERUSAHAAN											357,443,478	276,930,478	472,887,187				
3 30 02 1	Penerbitan Izin Pengelolaan Pasar Rakyat, Pusat Perbelanjaan, dan Izin Usaha Toko Swalayan											109,664,378	100,695,378	150,755,000				
3 30 02 1 01	Fasilitasi Pemenuhan Komitmen Perolehan Perizinan Pasar Rakyat, Pusat Perbelanjaan, dan Toko Swalayan Melalui Sistem Pelayanan Perizinan Berusaha Terintegrasi Secara Elektronik	Persentase pelaku usaha yang memperoleh izin sesuai dengan ketentuan; Persentase pedagang pasar yang memperoleh izin sesuai dengan ketentuan	Jumlah Rekomendasi Pemenuhan Komitmen Perolehan Perizinan Pasar Rakyat, Pusat Perbelanjaan, dan Toko Swalayan Melalui Sistem Pelayanan Perizinan Berusaha Terintegrasi Secara Elektronik	Jumlah pedagang pasar berizin	Kab. Sleman, Semua Kecamatan, Semua Kelurahan	36.32%;79 %	36.32%;79 %	2400 Dokumen	2400 Dokumen	10179 pedagang	10179 pedagang	109,664,378	100,695,378	PENDAPATAN ASLI DAERAH (PAD)	Persentase pelaku usaha yang memperoleh izin sesuai dengan ketentuan; Persentase pedagang pasar yang memperoleh izin sesuai dengan ketentuan	36.32%;79 %	150,755,000	
3 30 02 2	Penerbitan Tanda Daftar Gudang											151,023,600	84,204,600	209,098,175				
3 30 02 2 01	Fasilitasi Penerbitan Tanda Daftar Gudang	Persentase pelaku usaha yang memperoleh izin sesuai dengan ketentuan; Persentase pedagang pasar yang memperoleh izin sesuai dengan ketentuan	Jumlah Dokumen Tanda Daftar Gudang	Persentase kepatuhan perizinan gudang	Kab. Sleman, Semua Kecamatan, Semua Kelurahan	36.32%;79 %	36.32%;79 %	1 Dokumen	1 Dokumen	55 %	55 %	151,023,600	84,204,600	PENDAPATAN ASLI DAERAH (PAD)	Persentase pelaku usaha yang memperoleh izin sesuai dengan ketentuan; Persentase pedagang pasar yang memperoleh izin sesuai dengan ketentuan	36.32%;79 %	209,098,175	
3 30 02 6	Pengendalian Fasilitas Penyimpanan Bahan Berbahaya dan Pengawasan Distribusi, Pengemasan dan Pelabelan Bahan Berbahaya di Tingkat Daerah Kabupaten/ Kota											96,755,500	92,030,500	113,034,012				
3 30 02 6 03	Pengawasan Distribusi, Pengemasan dan Pelabelan Bahan Berbahaya Terhadap Pengguna Akhir Bahan Berbahaya (PA-B2) maupun Produsen B2 (P-B2)	Persentase pelaku usaha yang memperoleh izin sesuai dengan ketentuan; Persentase pedagang pasar yang memperoleh izin sesuai dengan ketentuan	Jumlah Laporan Hasil Pengawasan Distribusi, Pengemasan dan Pelabelan Bahan Berbahaya Terhadap Distributor B2, Pengguna Akhir Bahan Berbahaya (PA-B2) maupun Produsen B2 (P-B2)	Persentase temuan bahan berbahaya	Kab. Sleman, Semua Kecamatan, Semua Kelurahan	36.32%;79 %	36.32%;79 %	1 Laporan	1 Laporan	10 %	10 %	96,755,500	92,030,500	PENDAPATAN ASLI DAERAH (PAD)	Persentase pelaku usaha yang memperoleh izin sesuai dengan ketentuan; Persentase pedagang pasar yang memperoleh izin sesuai dengan ketentuan	36.32%;79 %	113,034,012	
3 30 03	PROGRAM PENINGKATAN SARANA DISTRIBUSI PERDAGANGAN											17,454,150,924	14,544,500,946	8,212,355,001				



**Perubahan Program dan Kegiatan Perangkat Daerah
Kabupaten Sleman
Tahun 2023**

Unit Organisasi : 3.30.3.31.0.00.01.0000 DINAS PERINDUSTRIAN DAN PERDAGANGAN
Sub Unit Organisasi : 3.30.3.31.0.00.01.0000 DINAS PERINDUSTRIAN DAN PERDAGANGAN

Kode	Urusan/ Bidang Urusan/ Program/ Kegiatan/ Sub Kegiatan	Indikator Kinerja			Rencana Tahun 2023								Catatan Penting	Prakiraan Maju Rencana Tahun 2024				
		Capaian Program	Keluaran Sub Kegiatan	Hasil Kegiatan	Lokasi Output Kegiatan	Target Capaian Kinerja				Pagu Indikatif (Rp.)		Sumber Dana		Target Capaian Kinerja		Kebutuhan Dana/ Pagu Indikatif (Rp.)		
						Program		Keluaran Sub Kegiatan		Hasil Kegiatan				Sebelum	Sesudah		Tolok Ukur	Target
						Sebelum	Sesudah	Sebelum	Sesudah	Sebelum	Sesudah							
3 30 03 1 02	Fasilitasi Pengelolaan Sarana Distribusi Perdagangan	Rasio sarana prasarana perdagangan tradisional dalam kondisi baik;Jumlah kejadian gangguan keamanan yang terjadi di sarana prasarana perdagangan tradisional ;Rasio sarana prasarana perdagangan tradisional yang menerapkan pengelolaan sampah ;Cakupan pembinaan pedagang pasar dan sarana usaha milik pemerintah Kabupaten Sleman;Cakupan pembinaan pedagang pasar dan sarana usaha milik pemerintah Kabupaten Sleman;Jumlah sarana dan prasarana perdagangan tradisional tertata	Jumlah Fasilitasi Pengelolaan Sarana Distribusi Perdagangan	Rasio pasar dipelihara terhadap target pasar yang perlu dipelihara	Kab. Sleman, Semua Kecamatan, Semua Kelurahan	0,88 Rasio;5,00 kejadian;13,95 Rasio;2,76%;16	0,88 Rasio;5,00 kejadian;13,95 Rasio;2,76%;16	35 Unit	35 Unit	0.72 rasio	0.72 rasio	1,209,998,288	1,200,843,288	PENDAPATAN ASLI DAERAH (PAD)	Rasio sarana prasarana perdagangan tradisional dalam kondisi baik;Jumlah kejadian gangguan keamanan yang terjadi di sarana prasarana perdagangan tradisional ;Rasio sarana prasarana perdagangan tradisional yang menerapkan pengelolaan sampah ;Cakupan pembinaan pedagang pasar dan sarana usaha milik pemerintah Kabupaten Sleman;Cakupan pembinaan pedagang pasar dan sarana usaha milik pemerintah Kabupaten Sleman;Jumlah sarana dan prasarana perdagangan tradisional tertata	0,88 Rasio;5,00 kejadian;13,95 Rasio;2,76%;16	1	
3 30 03 2	Pembinaan Terhadap Pengelola Sarana Distribusi Perdagangan Masyarakat di Wilayah Kerjanya											1,125,963,111	743,013,933		1,300,000,000			



**Perubahan Program dan Kegiatan Perangkat Daerah
Kabupaten Sleman
Tahun 2023**

Unit Organisasi : 3.30.3.31.0.00.01.0000 DINAS PERINDUSTRIAN DAN PERDAGANGAN
Sub Unit Organisasi : 3.30.3.31.0.00.01.0000 DINAS PERINDUSTRIAN DAN PERDAGANGAN

Kode	Urusan/ Bidang Urusan/ Program/ Kegiatan/ Sub Kegiatan	Indikator Kinerja			Rencana Tahun 2023								Catatan Penting	Prakiraan Maju Rencana Tahun 2024				
		Capaian Program	Keluaran Sub Kegiatan	Hasil Kegiatan	Lokasi Output Kegiatan	Target Capaian Kinerja				Pagu Indikatif (Rp.)		Sumber Dana		Target Capaian Kinerja		Kebutuhan Dana/ Pagu Indikatif (Rp.)		
						Program		Keluaran Sub Kegiatan		Hasil Kegiatan				Sebelum	Sesudah		Tolok Ukur	Target
						Sebelum	Sesudah	Sebelum	Sesudah	Sebelum	Sesudah							
3 30 03 2 01	Pembinaan dan Pengendalian Pengelola Sarana Distribusi Perdagangan	Rasio sarana prasarana perdagangan tradisional dalam kondisi baik;Jumlah kejadian gangguan keamanan yang terjadi di sarana prasarana perdagangan tradisional ;Rasio sarana prasarana perdagangan tradisional yang menerapkan pengelolaan sampah ;Cakupan pembinaan pedagang pasar dan sarana usaha milik pemerintah Kabupaten Sleman;Cakupan pembinaan pedagang pasar dan sarana usaha milik pemerintah Kabupaten Sleman;Jumlah sarana dan prasarana perdagangan tradisional tertata	Dokumen Hasil Pembinaan dan Pengendalian kepada Pengelola Sarana Distribusi Perdagangan Jumlah Dokumen Hasil Pembinaan dan Pengendalian kepada Pengelola Sarana Distribusi Perdagangan	Persentase Pedagang pasar dan sarana usaha perdagangan milik Pemerintah Kabupaten Sleman yang mendapatkan pembinaan dan penataan	Kab. Sleman, Semua Kecamatan, Semua Kelurahan	0,88 Rasio;5,00 kejadian;13,95 Rasio;2,76%;16	0,88 Rasio;5,00 kejadian;13,95 Rasio;2,76%;16	1 Dokumen pasar	1 Dokumen pasar	65.92 %	65.92 %	898,934,975	562,060,250	PENDAPATAN ASLI DAERAH (PAD)	Rasio sarana prasarana perdagangan tradisional dalam kondisi baik;Jumlah kejadian gangguan keamanan yang terjadi di sarana prasarana perdagangan tradisional ;Rasio sarana prasarana perdagangan tradisional yang menerapkan pengelolaan sampah ;Cakupan pembinaan pedagang pasar dan sarana usaha milik pemerintah Kabupaten Sleman;Cakupan pembinaan pedagang pasar dan sarana usaha milik pemerintah Kabupaten Sleman;Jumlah sarana dan prasarana perdagangan tradisional tertata	0,88 Rasio;5,00 kejadian;13,95 Rasio;2,76%;16	750,000,000 pasar	



**Perubahan Program dan Kegiatan Perangkat Daerah
Kabupaten Sleman
Tahun 2023**

Unit Organisasi : 3.30.3.31.0.00.01.0000 DINAS PERINDUSTRIAN DAN PERDAGANGAN
Sub Unit Organisasi : 3.30.3.31.0.00.01.0000 DINAS PERINDUSTRIAN DAN PERDAGANGAN

Kode	Urusan/ Bidang Urusan/ Program/ Kegiatan/ Sub Kegiatan	Indikator Kinerja			Rencana Tahun 2023										Catatan Penting	Prakiraan Maju Rencana Tahun 2024				
		Capaian Program	Keluaran Sub Kegiatan	Hasil Kegiatan	Lokasi Output Kegiatan	Target Capaian Kinerja						Pagu Indikatif (Rp.)		Sumber Dana		Target Capaian Kinerja		Kebutuhan Dana/ Pagu Indikatif (Rp.)		
						Program		Keluaran Sub Kegiatan		Hasil Kegiatan		Sebelum	Sesudah			Sebelum	Sesudah		Tolok Ukur	Target
						Sebelum	Sesudah	Sebelum	Sesudah	Sebelum	Sesudah									
3 30 03 2 02	Pemberdayaan Pengelola Sarana Distribusi Perdagangan	Rasio sarana prasarana perdagangan tradisional dalam kondisi baik;Jumlah kejadian gangguan keamanan yang terjadi di sarana prasarana perdagangan tradisional ;Rasio sarana prasarana perdagangan tradisional yang menerapkan pengelolaan sampah ;Cakupan pembinaan pedagang pasar dan sarana usaha milik pemerintah Kabupaten Sleman;Cakupan pembinaan pedagang pasar dan sarana usaha milik pemerintah Kabupaten Sleman;Jumlah sarana dan prasarana perdagangan tradisional tertata	Jumlah Dokumen Hasil Pemberdayaan Pengelola Sarana Distribusi Perdagangan Jumlah Dokumen Hasil Pembinaan dan Pengendalian kepada Pengelola Sarana Distribusi Perdagangan	Persentase Pedagang pasar dan sarana usaha perdagangan milik Pemerintah Kabupaten Sleman yang mendapatkan pembinaan dan penataan	Kab. Sleman, Semua Kecamatan, Semua Kelurahan	0,88 Rasio;5,00 kejadian;13,95 Rasio;2,76%;16	0,88 Rasio;5,00 kejadian;13,95 Rasio;2,76%;16	1 Dokumen 0 Dokumen	1 Dokumen 0 Dokumen	65.92 %	65.92 %	227,028,136	180,953,683	PENDAPATAN ASLI DAERAH (PAD)	Rasio sarana prasarana perdagangan tradisional dalam kondisi baik;Jumlah kejadian gangguan keamanan yang terjadi di sarana prasarana perdagangan tradisional ;Rasio sarana prasarana perdagangan tradisional yang menerapkan pengelolaan sampah ;Cakupan pembinaan pedagang pasar dan sarana usaha milik pemerintah Kabupaten Sleman;Cakupan pembinaan pedagang pasar dan sarana usaha milik pemerintah Kabupaten Sleman;Jumlah sarana dan prasarana perdagangan tradisional tertata	0,88 Rasio;5,00 kejadian;13,95 Rasio;2,76%;16	550,000,000			
3 30 04	PROGRAM STABILISASI HARGA BARANG KEBUTUHAN POKOK DAN BARANG PENTING											283,390,400	257,168,950		468,456,685					
3 30 04 2	Pengendalian Harga, dan Stok Barang Kebutuhan Pokok dan Barang Penting di Tingkat Pasar Kabupaten/Kota											269,899,500	245,148,050		449,949,735					
3 30 04 2 01	Pemantauan Harga dan Stok Barang Kebutuhan Pokok dan Barang Penting pada Pelaku Usaha Distribusi Barang dalam 1 (Satu) Kabupaten/Kota	Persentase kecukupan stock barang kebutuhan pokok daerah	Jumlah Laporan Pemantauan Harga dan Stok Barang Kebutuhan Pokok dan Barang Penting pada Pelaku Usaha Distribusi Barang dalam 1 (Satu) Kabupaten/Kota	Persentase cakupan pemantauan harga barang kebutuhan pokok dan barang penting	Kab. Sleman, Semua Kecamatan, Semua Kelurahan	75 %	75 %	1 Laporan	1 Laporan	29 %	29 %	68,913,000	56,313,000	PENDAPATAN ASLI DAERAH (PAD)	Persentase kecukupan stock barang kebutuhan pokok daerah	75 %	77,132,285			



**Perubahan Program dan Kegiatan Perangkat Daerah
Kabupaten Sleman
Tahun 2023**

Unit Organisasi : 3.30.3.31.0.00.01.0000 DINAS PERINDUSTRIAN DAN PERDAGANGAN
Sub Unit Organisasi : 3.30.3.31.0.00.01.0000 DINAS PERINDUSTRIAN DAN PERDAGANGAN

Kode	Urusan/ Bidang Urusan/ Program/ Kegiatan/ Sub Kegiatan	Indikator Kinerja			Rencana Tahun 2023								Catatan Penting	Prakiraan Maju Rencana Tahun 2024				
		Capaian Program	Keluaran Sub Kegiatan	Hasil Kegiatan	Lokasi Output Kegiatan	Target Capaian Kinerja				Pagu Indikatif (Rp.)		Sumber Dana		Target Capaian Kinerja		Kebutuhan Dana/ Pagu Indikatif (Rp.)		
						Program		Keluaran Sub Kegiatan		Hasil Kegiatan				Sebelum	Sesudah		Tolok Ukur	Target
						Sebelum	Sesudah	Sebelum	Sesudah	Sebelum	Sesudah							
3 30 04 2 02	Pemantauan Harga dan Stok Barang Kebutuhan Pokok dan Barang Penting pada Pasar Rakyat yang Terintegrasi dalam Sistem Informasi Perdagangan	Persentase kecukupan stock barang kebutuhan pokok daerah	Jumlah Laporan Pemantauan Harga dan Stok Barang Kebutuhan Pokok dan Barang Penting pada Pasar Rakyat yang Terintegrasi dalam Sistem Informasi Perdagangan	Persentase cakupan pemantauan harga barang kebutuhan pokok dan barang penting	Kab. Sleman, Semua Kecamatan, Semua Kelurahan	75 %	75 %	12 Laporan	12 Laporan	29 %	29 %	200,986,500	188,835,050	PENDAPATAN ASLI DAERAH (PAD)	Persentase kecukupan stock barang kebutuhan pokok daerah	75 %	372,817,450	
3 30 04 2 03	Pengawasan Pupuk dan Pestisida Bersubsidi di Tingkat Daerah Kabupaten/Kota										13,490,900	12,020,900		18,506,950				
3 30 04 3 02	Pengawasan Pengadaan Pupuk dan Pestisida Bersubsidi	Persentase kecukupan stock barang kebutuhan pokok daerah	Jumlah Laporan Pengawasan Pengadaan Pupuk dan Pestisida Bersubsidi	Persentase temuan harga pupuk bersubsidi sesuai HET	Kab. Sleman, Semua Kecamatan, Semua Kelurahan	75 %	75 %	0 Laporan 1 Laporan	0 Laporan 1 Laporan	100 %	100 %	13,490,900	12,020,900	PENDAPATAN ASLI DAERAH (PAD)	Persentase kecukupan stock barang kebutuhan pokok daerah	75 %	18,506,950	
3 30 05	PROGRAM PENGEMBANGAN EKSPOR										553,990,200	434,251,700		708,576,913				
3 30 05 1 01	Penyelenggaraan Promosi Dagang Melalui Pameran Dagang dan Misi Dagang bagi Produk Ekspor Unggulan yang Terdapat pada 1 (Satu) Daerah Kabupaten/Kota										553,990,200	434,251,700		708,576,913				
3 30 05 1 01	Pembinaan dan Pengembangan Usaha Produk Ekspor Unggulan Kabupaten/Kota	Persentase jumlah pelaku usaha berorientasi ekspor	Jumlah Pelaku Usaha Produk Ekspor Unggulan yang Dibina	Persentase jumlah pelaku usaha berorientasi ekspor	Kab. Sleman, Semua Kecamatan, Semua Kelurahan	19 %	19 %	35 Pelaku Usaha	35 Pelaku Usaha	19 %	19 %	47,271,300	17,300,000	PENDAPATAN ASLI DAERAH (PAD)	Persentase jumlah pelaku usaha berorientasi ekspor	19 %	52,800,000	
3 30 05 1 02	Pameran Dagang Nasional	Persentase jumlah pelaku usaha berorientasi ekspor	Jumlah Pelaku Usaha yang Difasilitasi dalam Pameran Dagang	Persentase jumlah pelaku usaha berorientasi ekspor	Semua Kab/Kota, Semua Kecamatan, Semua Kelurahan	19 %	19 %	5 Pelaku Usaha	5 Pelaku Usaha	19 %	19 %	415,489,000	366,932,000	PENDAPATAN ASLI DAERAH (PAD) PENDAPATAN ASLI DAERAH (PAD)	Persentase jumlah pelaku usaha berorientasi ekspor	19 %	350,000,000	
3 30 05 1 05	Peningkatan Citra Produk Ekspor	Persentase jumlah pelaku usaha berorientasi ekspor	Jumlah Produk Unggulan Ekspor Daerah yang Disusun Menjadi Materi Promosi	Persentase jumlah pelaku usaha berorientasi ekspor	Kab. Sleman, Semua Kecamatan, Semua Kelurahan	19 %	19 %	4 Produk 0 Produk	4 Produk 0 Produk	19 %	19 %	52,316,300	17,106,100	PENDAPATAN ASLI DAERAH (PAD)	Persentase jumlah pelaku usaha berorientasi ekspor	19 %	130,971,913	



**Perubahan Program dan Kegiatan Perangkat Daerah
Kabupaten Sleman
Tahun 2023**

Unit Organisasi : 3.30.3.31.0.00.01.0000 DINAS PERINDUSTRIAN DAN PERDAGANGAN
Sub Unit Organisasi : 3.30.3.31.0.00.01.0000 DINAS PERINDUSTRIAN DAN PERDAGANGAN

Kode	Urusan/ Bidang Urusan/ Program/ Kegiatan/ Sub Kegiatan	Indikator Kinerja			Rencana Tahun 2023								Catatan Penting	Prakiraan Maju Rencana Tahun 2024				
		Capaian Program	Keluaran Sub Kegiatan	Hasil Kegiatan	Lokasi Output Kegiatan	Target Capaian Kinerja				Pagu Indikatif (Rp.)		Sumber Dana		Target Capaian Kinerja		Kebutuhan Dana/ Pagu Indikatif (Rp.)		
						Program		Keluaran Sub Kegiatan		Hasil Kegiatan				Sebelum	Sesudah		Tolok Ukur	Target
						Sebelum	Sesudah	Sebelum	Sesudah	Sebelum	Sesudah							
3 30 05 2.0 1 06	Pembinaan Pelaku Usaha Ekspor	Persentase jumlah pelaku usaha berorientasi ekspor	Jumlah Pelaku Usaha Ekspor yang Dibina	Persentase jumlah pelaku usaha berorientasi ekspor	Kab. Sleman, Semua Kecamatan, Semua Kelurahan	19 %	19 %	50 Pelaku Usaha	50 Pelaku Usaha	19 %	19 %	38,913,600	32,913,600	PENDAPATAN ASLI DAERAH (PAD)	Persentase jumlah pelaku usaha berorientasi ekspor	19 %	174,805,000	
3 30 07	PROGRAM PENGGUNAAN DAN PEMASARAN PRODUK DALAM NEGERI											3,536,847,400	3,484,637,200			3,958,548,500		
3 30 07 2.0 1	Pelaksanaan Promosi, Pemasaran dan Peningkatan Penggunaan Produk Dalam Negeri											3,536,847,400	3,484,637,200			3,958,548,500		
3 30 07 2.0 1 01	Pelaksanaan Promosi Penggunaan Produk Dalam Negeri di Tingkat Kabupaten/Kota	Persentase peningkatan kunjungan ke pasar kabupaten; Jumlah pelaku UMKM yang bermitra dengan pelaku usaha ritel modern	Jumlah UMKM yang Melaksanakan Promosi Penggunaan Produk Dalam Negeri di Tingkat Kabupaten/Kota	Persentase peningkatan kunjungan ke pasar kabupaten; Jumlah omzet pameran; Persentase pembinaan pelaku usaha ritel lokal	Kab. Sleman, Semua Kecamatan, Semua Kelurahan	2%; 40 UMKM	2%; 40 UMKM	40 UMKM	40 UMKM	2 %	2 %	513,559,800	474,751,200	PENDAPATAN ASLI DAERAH (PAD)	Persentase peningkatan kunjungan ke pasar kabupaten; Jumlah pelaku UMKM yang bermitra dengan pelaku usaha ritel modern	2%; 40 UMKM	1,575,119,700	
3 30 07 2.0 1 02	Pemasaran dan Peningkatan Penggunaan Produk Dalam Negeri di Tingkat Kabupaten/Kota	Persentase peningkatan kunjungan ke pasar kabupaten; Jumlah pelaku UMKM yang bermitra dengan pelaku usaha ritel modern	Jumlah UMKM yang Melakukan Pemasaran Produk Dalam Negeri Melalui Kemitraan dengan Retail, Marketplace, Perhotelan dan Jasa Akomodasi	Persentase peningkatan kunjungan ke pasar kabupaten; Jumlah omzet pameran; Persentase pembinaan pelaku usaha ritel lokal	Kab. Sleman, Semua Kecamatan, Semua Kelurahan	2%; 40 UMKM	2%; 40 UMKM	250 UMKM	250 UMKM	2 %	2 %	1,317,543,600	1,317,543,600	PENDAPATAN ASLI DAERAH (PAD)	Persentase peningkatan kunjungan ke pasar kabupaten; Jumlah pelaku UMKM yang bermitra dengan pelaku usaha ritel modern	2%; 40 UMKM	2,256,660,400	



**Perubahan Program dan Kegiatan Perangkat Daerah
Kabupaten Sleman
Tahun 2023**

Unit Organisasi : 3.30.3.31.0.00.01.0000 DINAS PERINDUSTRIAN DAN PERDAGANGAN
Sub Unit Organisasi : 3.30.3.31.0.00.01.0000 DINAS PERINDUSTRIAN DAN PERDAGANGAN

Kode	Urusan/ Bidang Urusan/ Program/ Kegiatan/ Sub Kegiatan	Indikator Kinerja			Rencana Tahun 2023								Catatan Penting	Prakiraan Maju Rencana Tahun 2024				
		Capaian Program	Keluaran Sub Kegiatan	Hasil Kegiatan	Lokasi Output Kegiatan	Target Capaian Kinerja				Pagu Indikatif (Rp.)		Sumber Dana		Target Capaian Kinerja		Kebutuhan Dana/ Pagu Indikatif (Rp.)		
						Program		Keluaran Sub Kegiatan		Hasil Kegiatan				Sebelum	Sesudah		Tolok Ukur	Target
						Sebelum	Sesudah	Sebelum	Sesudah	Sebelum	Sesudah							
3 30 07 2.0 03 1	Peningkatan Sistem dan Jaringan Informasi Perdagangan	Persentase peningkatan kunjungan ke pasar kabupaten; Jumlah pelaku UMKM yang bermitra dengan pelaku usaha ritel modern	Jumlah Data dan Informasi Sistem dan Jaringan Informasi Perdagangan	Persentase peningkatan kunjungan ke pasar kabupaten; Jumlah omzet pameran; Persentase pembinaan pelaku usaha ritel lokal	Kab. Sleman, Semua Kecamatan, Semua Kelurahan Kab. Sleman, Depok, Caturtunggal Kab. Sleman, Depok, Maguwoharjo Kab. Sleman, Depok, Condongcatur Kab. Sleman, Berbah, Semua Kelurahan Kab. Sleman, Berbah, Jogotirto Kab. Sleman, Ngaglik, Semua Kelurahan Kab. Sleman, Ngaglik, Sinduharjo Kab. Sleman, Sleman, Caturharjo Kab. Sleman, Pakem, Candibinangun	2%; 40 UMKM	2%; 40 UMKM	1 Dokumen	1 Dokumen	2 %	2 %	1,705,744,000	1,692,342,400	PENDAPATAN ASLI DAERAH (PAD)	Persentase peningkatan kunjungan ke pasar kabupaten; Jumlah pelaku UMKM yang bermitra dengan pelaku usaha ritel modern	2%; 40 UMKM	126,768,400	
3 31	URUSAN PEMERINTAHAN BIDANG PERINDUSTRIAN												2,451,685,040	2,133,913,820		1,288,238,300		
3 31 02	PROGRAM PERENCANAAN DAN PEMBANGUNAN INDUSTRI												2,069,962,500	1,941,949,900		1,077,738,300		
3 31 02 2.0 1	Penyusunan dan Evaluasi Rencana Pembangunan Industri Kabupaten/Kota												2,069,962,500	1,941,949,900		1,077,738,300		



**Perubahan Program dan Kegiatan Perangkat Daerah
Kabupaten Sleman
Tahun 2023**

Unit Organisasi : 3.30.3.31.0.00.01.0000 DINAS PERINDUSTRIAN DAN PERDAGANGAN
Sub Unit Organisasi : 3.30.3.31.0.00.01.0000 DINAS PERINDUSTRIAN DAN PERDAGANGAN

Kode	Urusan/ Bidang Urusan/ Program/ Kegiatan/ Sub Kegiatan	Indikator Kinerja			Rencana Tahun 2023								Catatan Penting	Prakiraan Maju Rencana Tahun 2024							
		Capaian Program	Keluaran Sub Kegiatan	Hasil Kegiatan	Lokasi Output Kegiatan	Target Capaian Kinerja				Pagu Indikatif (Rp.)		Sumber Dana		Target Capaian Kinerja		Kebutuhan Dana/ Pagu Indikatif (Rp.)					
						Program		Keluaran Sub Kegiatan		Hasil Kegiatan				Sebelum	Sesudah		Tolok Ukur	Target			
						Sebelum	Sesudah	Sebelum	Sesudah	Sebelum	Sesudah										
3	31	02	2.0	02	Koordinasi, Sinkronisasi, dan Pelaksanaan Kebijakan Percepatan Pengembangan, Penyebaran dan Perwilayahan Industri	Persentase sentra industri aktif	Jumlah Dokumen Hasil Koordinasi, Sinkronisasi dan Pelaksanaan Kebijakan Percepatan, Pengembangan, Penyebaran dan Perwilayahan Industri	Jumlah sentra industri aktif	Kab. Sleman, Semua Kecamatan, Semua Kelurahan	87 %	87 %	0 Dokumen 1 Dokumen	0 Dokumen 1 Dokumen	34 sentra	34 sentra	685,107,000	603,468,400	PENDAPATAN ASLI DAERAH (PAD)	Persentase sentra industri aktif	87 %	0
3	31	02	2.0	03	Koordinasi, Sinkronisasi, dan Pelaksanaan Pembangunan Sumber Daya Industri	Persentase sentra industri aktif	Jumlah Dokumen Hasil Koordinasi, Sinkronisasi, dan pelaksanaan Pembangunan Sumber Daya Industri	Jumlah sentra industri aktif	Kab. Sleman, Semua Kecamatan, Semua Kelurahan	87 %	87 %	1 Dokumen	1 Dokumen	34 sentra	34 sentra	548,184,300	501,810,300	Lain-lain PAD Yang Sah	Persentase sentra industri aktif	87 %	1,000,000,000



**Perubahan Program dan Kegiatan Perangkat Daerah
Kabupaten Sleman
Tahun 2023**

Unit Organisasi : 3.30.3.31.0.00.01.0000 DINAS PERINDUSTRIAN DAN PERDAGANGAN
Sub Unit Organisasi : 3.30.3.31.0.00.01.0000 DINAS PERINDUSTRIAN DAN PERDAGANGAN

Kode	Urusan/ Bidang Urusan/ Program/ Kegiatan/ Sub Kegiatan	Indikator Kinerja			Rencana Tahun 2023										Catatan Penting	Prakiraan Maju Rencana Tahun 2024		
		Capaian Program	Keluaran Sub Kegiatan	Hasil Kegiatan	Lokasi Output Kegiatan	Target Capaian Kinerja						Pagu Indikatif (Rp.)		Sumber Dana		Target Capaian Kinerja		Kebutuhan Dana/ Pagu Indikatif (Rp.)
						Program		Keluaran Sub Kegiatan		Hasil Kegiatan						Tolok Ukur	Target	
						Sebelum	Sesudah	Sebelum	Sesudah	Sebelum	Sesudah	Sebelum	Sesudah					
3 31 02 2.0 05 1	Koordinasi, Sinkronisasi, dan Pelaksanaan Pemberdayaan Industri dan Peran Serta Masyarakat	Persentase sentra industri aktif	Jumlah Dokumen Hasil Koordinasi, Sinkronisasi, dan Pelaksanaan Pemberdayaan Industri dan Peran Serta Masyarakat	Jumlah sentra industri aktif	Kab. Sleman, Semua Kecamatan, Semua Kelurahan Kab. Sleman, Gamping, Balecatur Kab. Sleman, Godean, Semua Kelurahan Kab. Sleman, Godean, Sidoluhur Kab. Sleman, Godean, Sidokarto Kab. Sleman, Moyudan, Sumbersari Kab. Sleman, Moyudan, Sumberagung Kab. Sleman, Minggir, Sendangrejo Kab. Sleman, Seyegan, Margodadi Kab. Sleman, Seyegan, Margokaton Kab. Sleman, Mlati, Tirtoadi Kab. Sleman, Depok, Caturtunggal Kab. Sleman, Depok, Maguwoharjo Kab. Sleman, Depok, Condongcatur Kab. Sleman, Prambanan, Wukirharjo Kab. Sleman, Ngemplak, Semua Kelurahan	87 %	87 %	1 Dokumen	1 Dokumen	34 sentra	34 sentra	836,671,200	836,671,200	PENDAPATAN ASLI DAERAH (PAD)	Persentase sentra industri aktif	87 %	77,738,300	



**Perubahan Program dan Kegiatan Perangkat Daerah
Kabupaten Sleman
Tahun 2023**

Unit Organisasi : 3.30.3.31.0.00.01.0000 DINAS PERINDUSTRIAN DAN PERDAGANGAN
Sub Unit Organisasi : 3.30.3.31.0.00.01.0000 DINAS PERINDUSTRIAN DAN PERDAGANGAN

Kode	Urusan/ Bidang Urusan/ Program/ Kegiatan/ Sub Kegiatan	Indikator Kinerja			Rencana Tahun 2023								Catatan Penting	Prakiraan Maju Rencana Tahun 2024							
		Capaian Program	Keluaran Sub Kegiatan	Hasil Kegiatan	Lokasi Output Kegiatan	Target Capaian Kinerja				Pagu Indikatif (Rp.)		Sumber Dana		Target Capaian Kinerja		Kebutuhan Dana/ Pagu Indikatif (Rp.)					
						Program		Keluaran Sub Kegiatan						Hasil Kegiatan			Tolok Ukur	Target			
						Sebelum	Sesudah	Sebelum	Sesudah	Sebelum	Sesudah			Sebelum	Sesudah						
					Kab. Sleman, Sleman, Tridadi Kab. Sleman, Tempel, Mororejo Kab. Sleman, Turi, Girikerto Kab. Sleman, Pakem, Harjobinangun Kab. Sleman, Cangkringan, Argomulyo																
3	31	03			PROGRAM PENGENDALIAN IZIN USAHA INDUSTRI												0				
3	31	03	2.0 1		Penerbitan Izin Usaha Industri (IUI), Izin Perluasan Usaha Industri (IPUI), Izin Usaha Kawasan Industri (IUKI) dan Izin Perluasan Kawasan Industri (IPKI) Kewenangan Kabupaten/Kota												0				
3	31	03	2.0 1	02	Koordinasi dan Sinkronisasi Pengawasan Perizinan di Bidang Industri dalam Lingkup IUI, IPUI, IUKI dan IPKI Kewenangan Kabupaten/ Kota	Jumlah pelaku usaha industri yang mempunyai izin berlaku sesuai dengan ketentuan	Jumlah Dokumen Hasil Koordinasi dan Sinkronisasi Pengawasan Perizinan di Bidang Industri dalam Lingkup Perizinan Usaha Industri, Perizinan Perluasan Usaha Industri, Perizinan Kawasan Industri dan Perizinan Perluasan Kawasan Industri Kewenangan Kabupaten/Kota	Persentase IKM pangan yang aman dari Bahan Tambahan Pangan (BTP) yang berbahaya	Kab. Sleman, Semua Kecamatan, Semua Kelurahan	1.185 pelaku usaha	1.185 pelaku usaha	1 Dokumen	1 Dokumen	100 %	100 %	109,999,800	99,166,600	PENDAPATAN ASLI DAERAH (PAD)	Jumlah pelaku usaha industri yang mempunyai izin berlaku sesuai dengan ketentuan	1.185 pelaku usaha	0
3	31	04			PROGRAM PENGELOLAAN SISTEM INFORMASI INDUSTRI NASIONAL												210,500,000				
3	31	04	2.0 1		Penyediaan Informasi Industri untuk Informasi Industri untuk IUI, IPUI, IUKI dan IPKI Kewenangan Kabupaten/Kota												210,500,000				
3	31	04	2.0 1	02	Diseminasi, Publikasi Data Informasi dan Analisa Industri Kabupaten/Kota Melalui SIINas	Persentase data industri yang dimutakhirkan	Jumlah Dokumen Hasil Diseminasi dan Publikasi Data Informasi dan Analisis Industri Kabupaten/Kota Melalui SIINas	Persentase data industri yang dimutakhirkan	Kab. Sleman, Semua Kecamatan, Semua Kelurahan	100 %	100 %	1 Dokumen	1 Dokumen	100 %	100 %	271,722,740	92,797,320	PENDAPATAN ASLI DAERAH (PAD)	Persentase data industri yang dimutakhirkan	100 %	210,500,000
TOTAL												48,636,840,518	46,534,092,171				41,497,919,755				



**Perubahan Program dan Kegiatan Perangkat Daerah
Kabupaten Sleman
Tahun 2023**

Unit Organisasi : 3.30.3.31.0.00.01.0000 DINAS PERINDUSTRIAN DAN PERDAGANGAN

Sub Unit Organisasi : 3.30.3.31.0.00.01.0001 UPTD PELAYANAN PASAR WILAYAH I

Kode	Urusan/ Bidang Urusan/ Program/ Kegiatan/ Sub Kegiatan	Indikator Kinerja			Rencana Tahun 2023								Catatan Penting	Prakiraan Maju Rencana Tahun 2024							
		Capaian Program	Keluaran Sub Kegiatan	Hasil Kegiatan	Lokasi Output Kegiatan	Target Capaian Kinerja				Pagu Indikatif (Rp.)		Sumber Dana		Target Capaian Kinerja		Kebutuhan Dana/ Pagu Indikatif (Rp.)					
						Program		Keluaran Sub Kegiatan		Hasil Kegiatan				Sebelum	Sesudah		Tolok Ukur	Target			
						Sebelum	Sesudah	Sebelum	Sesudah	Sebelum	Sesudah										
3		URUSAN PEMERINTAHAN PILIHAN																			
3	30	URUSAN PEMERINTAHAN BIDANG PERDAGANGAN												130,053,579	127,055,779		165,000,000				
3	30	03	PROGRAM PENINGKATAN SARANA DISTRIBUSI PERDAGANGAN												130,053,579	127,055,779		165,000,000			
3	30	03	2.0 1	Pembangunan dan Pengelolaan Sarana Distribusi Perdagangan												130,053,579	127,055,779		165,000,000		
3	30	03	2.0 1	02	Fasilitasi Pengelolaan Sarana Distribusi Perdagangan	Rasio sarana prasarana perdagangan tradisional dalam kondisi baik;Jumlah kejadian gangguan keamanan yang terjadi di sarana prasarana perdagangan tradisional ;Rasio sarana prasarana perdagangan tradisional yang menerapkan pengelolaan sampah ;Cakupan pembinaan pedagang pasar dan sarana usaha milik pemerintah Kabupaten Sleman;Cakupan pembinaan pedagang pasar dan sarana usaha milik pemerintah Kabupaten Sleman;Jumlah sarana dan prasarana perdagangan tradisional tertata	Jumlah Fasilitas Pengelolaan Sarana Distribusi Perdagangan	Rasio pasar dipelihara terhadap target pasar yang perlu dipelihara	Kab. Sleman, Gamping, Ambarketawang Kab. Sleman, Godean, Sidoagung Kab. Sleman, Moyudan, Sumberagung Kab. Sleman, Minggir, Sendangagung Kab. Sleman, Minggir, Sendangrejo Kab. Sleman, Seyegan, Margoagung	0,88 Rasio;5,00 kejadian;13,95 Rasio;2,76%;16	0,88 Rasio;5,00 kejadian;13,95 Rasio;2,76%;16	6 Unit pasar	6 Unit	0.72 rasio	0.72 rasio	130,053,579	127,055,779	PENDAPATAN ASLI DAERAH (PAD)	Rasio sarana prasarana perdagangan tradisional dalam kondisi baik;Jumlah kejadian gangguan keamanan yang terjadi di sarana prasarana perdagangan tradisional ;Rasio sarana prasarana perdagangan tradisional yang menerapkan pengelolaan sampah ;Cakupan pembinaan pedagang pasar dan sarana usaha milik pemerintah Kabupaten Sleman;Cakupan pembinaan pedagang pasar dan sarana usaha milik pemerintah Kabupaten Sleman;Jumlah sarana dan prasarana perdagangan tradisional tertata	0,88 Rasio;5,00 kejadian;13,95 Rasio;2,76%;16	165,000,000 pasar
TOTAL											130,053,579	127,055,779		165,000,000							



**Perubahan Program dan Kegiatan Perangkat Daerah
Kabupaten Sleman
Tahun 2023**

Unit Organisasi : 3.30.3.31.0.00.01.0000 DINAS PERINDUSTRIAN DAN PERDAGANGAN

Sub Unit Organisasi : 3.30.3.31.0.00.01.0002 UPTD PELAYANAN PASAR WILAYAH II

Kode	Urusan/ Bidang Urusan/ Program/ Kegiatan/ Sub Kegiatan	Indikator Kinerja			Rencana Tahun 2023								Catatan Penting	Prakiraan Maju Rencana Tahun 2024							
		Capaian Program	Keluaran Sub Kegiatan	Hasil Kegiatan	Lokasi Output Kegiatan	Target Capaian Kinerja						Pagu Indikatif (Rp.)		Sumber Dana	Target Capaian Kinerja		Kebutuhan Dana/ Pagu Indikatif (Rp.)				
						Program		Keluaran Sub Kegiatan		Hasil Kegiatan					Tolok Ukur	Target					
						Sebelum	Sesudah	Sebelum	Sesudah	Sebelum	Sesudah	Sebelum						Sesudah			
3		URUSAN PEMERINTAHAN PILIHAN																			
3	30	URUSAN PEMERINTAHAN BIDANG PERDAGANGAN													185,908,272	181,852,272		233,411,125			
3	30	03	PROGRAM PENINGKATAN SARANA DISTRIBUSI PERDAGANGAN													185,908,272	181,852,272		233,411,125		
3	30	03	2.0 1	Pembangunan dan Pengelolaan Sarana Distribusi Perdagangan													185,908,272	181,852,272		233,411,125	
3	30	03	2.0 1	02	Fasilitasi Pengelolaan Sarana Distribusi Perdagangan	Rasio sarana prasarana perdagangan tradisional dalam kondisi baik;Jumlah kejadian gangguan keamanan yang terjadi di sarana prasarana perdagangan tradisional ;Rasio sarana prasarana perdagangan tradisional yang menerapkan pengelolaan sampah ;Cakupan pembinaan pedagang pasar dan sarana usaha milik pemerintah Kabupaten Sleman;Cakupan pembinaan pedagang pasar dan sarana usaha milik pemerintah Kabupaten Sleman;Jumlah sarana dan prasarana perdagangan tradisional tertata	Jumlah Fasilitas Pengelolaan Sarana Distribusi Perdagangan	Rasio pasar dipelihara terhadap target pasar yang perlu dipelihara	Kab. Sleman, Mlati, Sumberadi Kab. Sleman, Sleman, Triharjo Kab. Sleman, Sleman, Tridadi Kab. Sleman, Tempel, Sumberrejo Kab. Sleman, Tempel, Lumbungrejo	0,88 Rasio;5,00 kejadian;13,95 Rasio;2,76%;16	0,88 Rasio;5,00 kejadian;13,95 Rasio;2,76%;16	9 Unit pasar	9 Unit	0.72 rasio	0.72 rasio	185,908,272	181,852,272	PENDAPATAN ASLI DAERAH (PAD)	Rasio sarana prasarana perdagangan tradisional dalam kondisi baik;Jumlah kejadian gangguan keamanan yang terjadi di sarana prasarana perdagangan tradisional ;Rasio sarana prasarana perdagangan tradisional yang menerapkan pengelolaan sampah ;Cakupan pembinaan pedagang pasar dan sarana usaha milik pemerintah Kabupaten Sleman;Cakupan pembinaan pedagang pasar dan sarana usaha milik pemerintah Kabupaten Sleman;Jumlah sarana dan prasarana perdagangan tradisional tertata	0,88 Rasio;5,00 kejadian;13,95 Rasio;2,76%;16	233,411,125
TOTAL													185,908,272	181,852,272		233,411,125					



**Perubahan Program dan Kegiatan Perangkat Daerah
Kabupaten Sleman
Tahun 2023**

Unit Organisasi : 3.30.3.31.0.00.01.0000 DINAS PERINDUSTRIAN DAN PERDAGANGAN

Sub Unit Organisasi : 3.30.3.31.0.00.01.0003 UPTD PELAYANAN PASAR WILAYAH III

Kode	Urusan/ Bidang Urusan/ Program/ Kegiatan/ Sub Kegiatan	Indikator Kinerja			Rencana Tahun 2023								Catatan Penting	Prakiraan Maju Rencana Tahun 2024				
		Capaian Program	Keluaran Sub Kegiatan	Hasil Kegiatan	Lokasi Output Kegiatan	Target Capaian Kinerja						Pagu Indikatif (Rp.)		Sumber Dana	Target Capaian Kinerja		Kebutuhan Dana/ Pagu Indikatif (Rp.)	
						Program		Keluaran Sub Kegiatan		Hasil Kegiatan					Tolok Ukur	Target		
						Sebelum	Sesudah	Sebelum	Sesudah	Sebelum	Sesudah	Sebelum						Sesudah
3		URUSAN PEMERINTAHAN PILIHAN																
3 30		URUSAN PEMERINTAHAN BIDANG PERDAGANGAN											189,345,721	176,029,585		260,536,360		
3 30 03		PROGRAM PENINGKATAN SARANA DISTRIBUSI PERDAGANGAN											189,345,721	176,029,585		260,536,360		
3 30 03 1	2.0	Pembangunan dan Pengelolaan Sarana Distribusi Perdagangan											189,345,721	176,029,585		260,536,360		
3 30 03 1 02	Fasilitasi Pengelolaan Sarana Distribusi Perdagangan	Rasio sarana prasarana perdagangan tradisional dalam kondisi baik;Jumlah kejadian gangguan keamanan yang terjadi di sarana prasarana perdagangan tradisional ;Rasio sarana prasarana perdagangan tradisional yang menerapkan pengelolaan sampah ;Cakupan pembinaan pedagang pasar dan sarana usaha milik pemerintah Kabupaten Sleman;Cakupan pembinaan pedagang pasar dan sarana usaha milik pemerintah Kabupaten Sleman;Jumlah sarana dan prasarana perdagangan tradisional tertata	Jumlah Fasilitas Pengelolaan Sarana Distribusi Perdagangan	Rasio pasar dipelihara terhadap target pasar yang perlu dipelihara	Kab. Sleman, Depok, Condongcatur Kab. Sleman, Ngemplak, Sindumartani Kab. Sleman, Ngemplak, Widodomartani Kab. Sleman, Ngaglik, Sinduharjo Kab. Sleman, Turi, Donokerto Kab. Sleman, Pakem, Pakembinangun	0,88 Rasio;5,00 kejadian;13,95 Rasio;2,76%;16	0,88 Rasio;5,00 kejadian;13,95 Rasio;2,76%;16	12 Unit pasar	12 Unit	0,72 rasio	0,72 rasio	189,345,721	176,029,585	PENDAPATAN ASLI DAERAH (PAD)	Rasio sarana prasarana perdagangan tradisional dalam kondisi baik;Jumlah kejadian gangguan keamanan yang terjadi di sarana prasarana perdagangan tradisional ;Rasio sarana prasarana perdagangan tradisional yang menerapkan pengelolaan sampah ;Cakupan pembinaan pedagang pasar dan sarana usaha milik pemerintah Kabupaten Sleman;Cakupan pembinaan pedagang pasar dan sarana usaha milik pemerintah Kabupaten Sleman;Jumlah sarana dan prasarana perdagangan tradisional tertata	0,88 Rasio;5,00 kejadian;13,95 Rasio;2,76%;16	260,536,360 pasar	
TOTAL												189,345,721	176,029,585		260,536,360			



**Perubahan Program dan Kegiatan Perangkat Daerah
Kabupaten Sleman
Tahun 2023**

Unit Organisasi : 3.30.3.31.0.00.01.0000 DINAS PERINDUSTRIAN DAN PERDAGANGAN

Sub Unit Organisasi : 3.30.3.31.0.00.01.0004 UPTD PELAYANAN PASAR WILAYAH IV

Kode	Urusan/ Bidang Urusan/ Program/ Kegiatan/ Sub Kegiatan	Indikator Kinerja			Rencana Tahun 2023								Catatan Penting	Prakiraan Maju Rencana Tahun 2024				
		Capaian Program	Keluaran Sub Kegiatan	Hasil Kegiatan	Lokasi Output Kegiatan	Target Capaian Kinerja						Pagu Indikatif (Rp.)		Sumber Dana	Target Capaian Kinerja		Kebutuhan Dana/ Pagu Indikatif (Rp.)	
						Program		Keluaran Sub Kegiatan		Hasil Kegiatan					Tolok Ukur	Target		
						Sebelum	Sesudah	Sebelum	Sesudah	Sebelum	Sesudah	Sebelum						Sesudah
3		URUSAN PEMERINTAHAN PILIHAN																
3 30		URUSAN PEMERINTAHAN BIDANG PERDAGANGAN											253,672,340	240,869,040		309,086,925		
3 30 03		PROGRAM PENINGKATAN SARANA DISTRIBUSI PERDAGANGAN											253,672,340	240,869,040		309,086,925		
3 30 03 1	2.0 1	Pembangunan dan Pengelolaan Sarana Distribusi Perdagangan											253,672,340	240,869,040		309,086,925		
3 30 03 1 02	Fasilitasi Pengelolaan Sarana Distribusi Perdagangan	Rasio sarana prasarana perdagangan tradisional dalam kondisi baik;Jumlah kejadian gangguan keamanan yang terjadi di sarana prasarana perdagangan tradisional ;Rasio sarana prasarana perdagangan tradisional yang menerapkan pengelolaan sampah ;Cakupan pembinaan pedagang pasar dan sarana usaha milik pemerintah Kabupaten Sleman;Cakupan pembinaan pedagang pasar dan sarana usaha milik pemerintah Kabupaten Sleman;Jumlah sarana dan prasarana perdagangan tradisional tertata	Jumlah Fasilitas Pengelolaan Sarana Distribusi Perdagangan	Rasio pasar dipelihara terhadap target pasar yang perlu dipelihara	Kab. Sleman, Depok, Maguwoharjo Kab. Sleman, Berbah, Sendangtirto Kab. Sleman, Prambanan, Madurejo Kab. Sleman, Prambanan, Bokoharjo Kab. Sleman, Kalasan, Tirtomartani	0,88 Rasio;5,00 kejadian;13,95 Rasio;2,76%;16	0,88 Rasio;5,00 kejadian;13,95 Rasio;2,76%;16	7 Unit pasar	7 Unit	0.72 rasio	0.72 rasio	253,672,340	240,869,040	PENDAPATAN ASLI DAERAH (PAD)	Rasio sarana prasarana perdagangan tradisional dalam kondisi baik;Jumlah kejadian gangguan keamanan yang terjadi di sarana prasarana perdagangan tradisional ;Rasio sarana prasarana perdagangan tradisional yang menerapkan pengelolaan sampah ;Cakupan pembinaan pedagang pasar dan sarana usaha milik pemerintah Kabupaten Sleman;Cakupan pembinaan pedagang pasar dan sarana usaha milik pemerintah Kabupaten Sleman;Jumlah sarana dan prasarana perdagangan tradisional tertata	0,88 Rasio;5,00 kejadian;13,95 Rasio;2,76%;16	309,086,925 pasar	
TOTAL											253,672,340	240,869,040		309,086,925				



**Perubahan Program dan Kegiatan Perangkat Daerah
Kabupaten Sleman
Tahun 2023**

Unit Organisasi : 3.30.3.31.0.00.01.0000 DINAS PERINDUSTRIAN DAN PERDAGANGAN

Sub Unit Organisasi : 3.30.3.31.0.00.01.0005 UPTD PELAYANAN PASAR WILAYAH V

Kode	Urusan/ Bidang Urusan/ Program/ Kegiatan/ Sub Kegiatan	Indikator Kinerja			Rencana Tahun 2023								Catatan Penting	Prakiraan Maju Rencana Tahun 2024							
		Capaian Program	Keluaran Sub Kegiatan	Hasil Kegiatan	Lokasi Output Kegiatan	Target Capaian Kinerja				Pagu Indikatif (Rp.)		Sumber Dana		Target Capaian Kinerja		Kebutuhan Dana/ Pagu Indikatif (Rp.)					
						Program		Keluaran Sub Kegiatan		Hasil Kegiatan				Sebelum	Sesudah		Tolok Ukur	Target			
						Sebelum	Sesudah	Sebelum	Sesudah	Sebelum	Sesudah										
3		URUSAN PEMERINTAHAN PILIHAN																			
3	30	URUSAN PEMERINTAHAN BIDANG PERDAGANGAN												244,099,410	206,284,810		323,511,283				
3	30	03	PROGRAM PENINGKATAN SARANA DISTRIBUSI PERDAGANGAN												244,099,410	206,284,810		323,511,283			
3	30	03	2.0 1	Pembangunan dan Pengelolaan Sarana Distribusi Perdagangan												244,099,410	206,284,810		323,511,283		
3	30	03	2.0 1	02	Fasilitasi Pengelolaan Sarana Distribusi Perdagangan	Rasio sarana prasarana perdagangan tradisional dalam kondisi baik;Jumlah kejadian gangguan keamanan yang terjadi di sarana prasarana perdagangan tradisional ;Rasio sarana prasarana perdagangan tradisional yang menerapkan pengelolaan sampah ;Cakupan pembinaan pedagang pasar dan sarana usaha milik pemerintah Kabupaten Sleman;Cakupan pembinaan pedagang pasar dan sarana usaha milik pemerintah Kabupaten Sleman;Jumlah sarana dan prasarana perdagangan tradisional tertata	jumlah fasilitasi pengelolaan sarana distribusi perdagangan Jumlah Fasilitasi Pengelolaan Sarana Distribusi Perdagangan	Rasio pasar dipelihara terhadap target pasar yang perlu dipelihara	Kab. Sleman, Godean, Sidoagung Kab. Sleman, Mlati, Sinduadi Kab. Sleman, Depok, Condongcatur Kab. Sleman, Sleman, Tridadi	0,88 Rasio;5,00 kejadian;13,95 Rasio;2,76%;16	0,88 Rasio;5,00 kejadian;13,95 Rasio;2,76%;16	6 unit 0 Unit pasar	6 unit 0 Unit	0.72 rasio	0.72 rasio	244,099,410	206,284,810	PENDAPATAN ASLI DAERAH (PAD)	Rasio sarana prasarana perdagangan tradisional dalam kondisi baik;Jumlah kejadian gangguan keamanan yang terjadi di sarana prasarana perdagangan tradisional ;Rasio sarana prasarana perdagangan tradisional yang menerapkan pengelolaan sampah ;Cakupan pembinaan pedagang pasar dan sarana usaha milik pemerintah Kabupaten Sleman;Cakupan pembinaan pedagang pasar dan sarana usaha milik pemerintah Kabupaten Sleman;Jumlah sarana dan prasarana perdagangan tradisional tertata	0,88 Rasio;5,00 kejadian;13,95 Rasio;2,76%;16	323,511,283 pasar
TOTAL											244,099,410	206,284,810		323,511,283							



**Perubahan Program dan Kegiatan Perangkat Daerah
Kabupaten Sleman
Tahun 2023**

Unit Organisasi : 3.30.3.31.0.00.01.0000 DINAS PERINDUSTRIAN DAN PERDAGANGAN

Sub Unit Organisasi : 3.30.3.31.0.00.01.0006 UPTD PELAYANAN METROLOGI LEGAL

Kode	Urusan/ Bidang Urusan/ Program/ Kegiatan/ Sub Kegiatan	Indikator Kinerja			Rencana Tahun 2023								Catatan Penting	Prakiraan Maju Rencana Tahun 2024							
		Capaian Program	Keluaran Sub Kegiatan	Hasil Kegiatan	Lokasi Output Kegiatan	Target Capaian Kinerja						Pagu Indikatif (Rp.)		Sumber Dana	Target Capaian Kinerja		Kebutuhan Dana/ Pagu Indikatif (Rp.)				
						Program		Keluaran Sub Kegiatan		Hasil Kegiatan					Tolok Ukur	Target					
						Sebelum	Sesudah	Sebelum	Sesudah	Sebelum	Sesudah	Sebelum						Sesudah			
3		URUSAN PEMERINTAHAN PILIHAN																			
3	30	URUSAN PEMERINTAHAN BIDANG PERDAGANGAN																			
3	30	06	PROGRAM STANDARDISASI DAN PERLINDUNGAN KONSUMEN																		
3	30	06	2.0	Pelaksanaan Metrologi Legal, Berupa Tera, Tera Ulang, dan Pengawasan																	
3	30	06	2.0	01	Pelaksanaan Metrologi Legal, Berupa Tera, Tera Ulang	Persentase UTTP yang bertanda tera sah	Jumlah Alat Ukur, ALat Takar, ALat Timbang, dan Alat perlengkapan ditera ulang	Persentase UTTP yang bertanda Tera Sah	Semua Kab/Kota, Semua Kecamatan, Semua Kelurahan	20 %	20 %	5000 unit	5000 unit	20 %	20 %	566,223,925	547,835,925	PENDAPATAN ASLI DAERAH (PAD)	Persentase UTTP yang bertanda tera sah	20 %	641,145,959
TOTAL														566,223,925	547,835,925				641,145,959		



**Perubahan Program dan Kegiatan Perangkat Daerah
Kabupaten Sleman
Tahun 2023**

Unit Organisasi : 4.01.5.06.0.00.01.0000 SEKRETARIAT DAERAH

Sub Unit Organisasi : 4.01.5.06.0.00.01.0000 SEKRETARIAT DAERAH

Kode	Urusan/ Bidang Urusan/ Program/ Kegiatan/ Sub Kegiatan	Indikator Kinerja			Rencana Tahun 2023								Catatan Penting	Prakiraan Maju Rencana Tahun 2024				
		Capaian Program	Keluaran Sub Kegiatan	Hasil Kegiatan	Lokasi Output Kegiatan	Target Capaian Kinerja				Pagu Indikatif (Rp.)		Sumber Dana		Target Capaian Kinerja		Kebutuhan Dana/ Pagu Indikatif (Rp.)		
						Program		Keluaran Sub Kegiatan		Hasil Kegiatan				Sebelum	Sesudah		Tolok Ukur	Target
						Sebelum	Sesudah	Sebelum	Sesudah	Sebelum	Sesudah							
4.01.01.2.0.03	Koordinasi dan Penyusunan Dokumen Perubahan RKA-SKPD	Persentase pemenuhan kebutuhan administrasi perkantoran; Persentase pemenuhan layanan sarana dan prasarana kerja Tingkat kepuasan terhadap layanan tata usaha, pemenuhan kebutuhan perlengkapan dan rumah tangga; Persentase kinerja Perangkat Daerah dengan predikat "Baik" berdasarkan indikator penilaian kinerja perangkat daerah; Tingkat kepuasan terhadap protokoler dan komunikasi pimpinan	Jumlah Dokumen Perubahan RKA-SKPD dan Laporan Hasil Koordinasi Penyusunan Dokumen Perubahan RKA-SKPD	Persentase ketersediaan Dokumen Perencanaan, Keuangan dan Laporan yang terselesaikan tepat waktu	Kab. Sleman, Semua Kecamatan, Semua Kelurahan	100%; 100 % 77,1%;90%;77%	100%; 100 % 77,1%;90%;77%	1 dokumen	1 dokumen	100 %	100 %	4,204,050	4,204,050	PENDAPATAN ASLI DAERAH (PAD)	Persentase pemenuhan kebutuhan administrasi perkantoran; Persentase pemenuhan layanan sarana dan prasarana kerja Tingkat kepuasan terhadap layanan tata usaha, pemenuhan kebutuhan perlengkapan dan rumah tangga; Persentase kinerja Perangkat Daerah dengan predikat "Baik" berdasarkan indikator penilaian kinerja perangkat daerah; Tingkat kepuasan terhadap protokoler dan komunikasi pimpinan	100%; 100 % 77,1%;90%;77%	8,916,197	
4.01.01.2.0.1	Perencanaan, Penganggaran, dan Evaluasi Kinerja Perangkat Daerah										81,310,750	75,010,750		145,183,034				
4.01.01.2.0.04	Koordinasi dan Penyusunan DPA-SKPD	Persentase pemenuhan kebutuhan administrasi perkantoran; Persentase pemenuhan layanan sarana dan prasarana kerja Tingkat kepuasan terhadap layanan tata usaha, pemenuhan kebutuhan perlengkapan dan rumah tangga; Persentase kinerja Perangkat Daerah dengan predikat "Baik" berdasarkan indikator penilaian kinerja perangkat daerah; Tingkat kepuasan terhadap protokoler dan komunikasi pimpinan	Jumlah Dokumen DPA-SKPD dan Laporan Hasil Koordinasi Penyusunan Dokumen DPA-SKPD	Persentase ketersediaan Dokumen Perencanaan, Keuangan dan Laporan yang terselesaikan tepat waktu	Kab. Sleman, Semua Kecamatan, Semua Kelurahan	100%; 100 % 77,1%;90%;77%	100%; 100 % 77,1%;90%;77%	1 Dokumen	1 Dokumen	100 %	100 %	4,084,650	4,084,650	PENDAPATAN ASLI DAERAH (PAD)	Persentase pemenuhan kebutuhan administrasi perkantoran; Persentase pemenuhan layanan sarana dan prasarana kerja Tingkat kepuasan terhadap layanan tata usaha, pemenuhan kebutuhan perlengkapan dan rumah tangga; Persentase kinerja Perangkat Daerah dengan predikat "Baik" berdasarkan indikator penilaian kinerja perangkat daerah; Tingkat kepuasan terhadap protokoler dan komunikasi pimpinan	100%; 100 % 77,1%;90%;77%	8,916,296	
4.01.01.2.0.1	Perencanaan, Penganggaran, dan Evaluasi Kinerja Perangkat Daerah										81,310,750	75,010,750		145,183,034				



**Perubahan Program dan Kegiatan Perangkat Daerah
Kabupaten Sleman
Tahun 2023**

Unit Organisasi : 4.01.5.06.0.00.01.0000 SEKRETARIAT DAERAH

Sub Unit Organisasi : 4.01.5.06.0.00.01.0000 SEKRETARIAT DAERAH

Kode	Urusan/ Bidang Urusan/ Program/ Kegiatan/ Sub Kegiatan	Indikator Kinerja			Rencana Tahun 2023								Catatan Penting	Prakiraan Maju Rencana Tahun 2024				
		Capaian Program	Keluaran Sub Kegiatan	Hasil Kegiatan	Lokasi Output Kegiatan	Target Capaian Kinerja				Pagu Indikatif (Rp.)		Sumber Dana		Target Capaian Kinerja		Kebutuhan Dana/ Pagu Indikatif (Rp.)		
						Program		Keluaran Sub Kegiatan		Hasil Kegiatan				Sebelum	Sesudah		Tolok Ukur	Target
						Sebelum	Sesudah	Sebelum	Sesudah	Sebelum	Sesudah							
4.01.01.2.0.05	Koordinasi dan Penyusunan Perubahan DPA-SKPD	Persentase pemenuhan kebutuhan administrasi perkantoran; Persentase pemenuhan layanan sarana dan prasarana kerja Tingkat kepuasan terhadap layanan tata usaha, pemenuhan kebutuhan perlengkapan dan rumah tangga; Persentase kinerja Perangkat Daerah dengan predikat "Baik" berdasarkan indikator penilaian kinerja perangkat daerah; Tingkat kepuasan terhadap protokoler dan komunikasi pimpinan	Jumlah Dokumen Perubahan DPA-SKPD dan Laporan Hasil Koordinasi Penyusunan Dokumen Perubahan DPA-SKPD	Persentase ketersediaan Dokumen Perencanaan, Keuangan dan Laporan yang terselesaikan tepat waktu	Kab. Sleman, Semua Kecamatan, Semua Kelurahan	100%; 100 % 77,1%;90%;77%	100%; 100 % 77,1%;90%;77%	1 Dokumen	1 Dokumen	100 %	100 %	3,123,000	3,123,000	PENDAPATAN ASLI DAERAH (PAD)	Persentase pemenuhan kebutuhan administrasi perkantoran; Persentase pemenuhan layanan sarana dan prasarana kerja Tingkat kepuasan terhadap layanan tata usaha, pemenuhan kebutuhan perlengkapan dan rumah tangga; Persentase kinerja Perangkat Daerah dengan predikat "Baik" berdasarkan indikator penilaian kinerja perangkat daerah; Tingkat kepuasan terhadap protokoler dan komunikasi pimpinan	100%; 100 % 77,1%;90%;77%	8,916,488	
4.01.01.2.0.1	Perencanaan, Penganggaran, dan Evaluasi Kinerja Perangkat Daerah											81,310,750	75,010,750	145,183,034				
4.01.01.2.0.07	Evaluasi Kinerja Perangkat Daerah	Persentase pemenuhan kebutuhan administrasi perkantoran; Persentase pemenuhan layanan sarana dan prasarana kerja Tingkat kepuasan terhadap layanan tata usaha, pemenuhan kebutuhan perlengkapan dan rumah tangga; Persentase kinerja Perangkat Daerah dengan predikat "Baik" berdasarkan indikator penilaian kinerja perangkat daerah; Tingkat kepuasan terhadap protokoler dan komunikasi pimpinan	Jumlah Laporan Evaluasi Kinerja Perangkat Daerah	Persentase ketersediaan Dokumen Perencanaan, Keuangan dan Laporan yang terselesaikan tepat waktu	Kab. Sleman, Semua Kecamatan, Semua Kelurahan	100%; 100 % 77,1%;90%;77%	100%; 100 % 77,1%;90%;77%	7 Laporan	7 Laporan	100 %	100 %	18,382,500	18,382,500	PENDAPATAN ASLI DAERAH (PAD)	Persentase pemenuhan kebutuhan administrasi perkantoran; Persentase pemenuhan layanan sarana dan prasarana kerja Tingkat kepuasan terhadap layanan tata usaha, pemenuhan kebutuhan perlengkapan dan rumah tangga; Persentase kinerja Perangkat Daerah dengan predikat "Baik" berdasarkan indikator penilaian kinerja perangkat daerah; Tingkat kepuasan terhadap protokoler dan komunikasi pimpinan	100%; 100 % 77,1%;90%;77%	32,504,381	
4.01.01.2.0.2	Administrasi Keuangan Perangkat Daerah											21,041,225,562	23,433,184,952	25,812,645,069				



**Perubahan Program dan Kegiatan Perangkat Daerah
Kabupaten Sleman
Tahun 2023**

Unit Organisasi : 4.01.5.06.0.00.01.0000 SEKRETARIAT DAERAH

Sub Unit Organisasi : 4.01.5.06.0.00.01.0000 SEKRETARIAT DAERAH

Kode	Urusan/ Bidang Urusan/ Program/ Kegiatan/ Sub Kegiatan	Indikator Kinerja			Rencana Tahun 2023								Catatan Penting	Prakiraan Maju Rencana Tahun 2024				
		Capaian Program	Keluaran Sub Kegiatan	Hasil Kegiatan	Lokasi Output Kegiatan	Target Capaian Kinerja						Pagu Indikatif (Rp.)		Sumber Dana	Target Capaian Kinerja		Kebutuhan Dana/ Pagu Indikatif (Rp.)	
						Program		Keluaran Sub Kegiatan		Hasil Kegiatan					Tolok Ukur	Target		
						Sebelum	Sesudah	Sebelum	Sesudah	Sebelum	Sesudah	Sebelum						Sesudah
4.01.01.2.0.01	Penyediaan Gaji dan Tunjangan ASN	Persentase pemenuhan kebutuhan administrasi perkantoran;Persentase pemenuhan layanan sarana dan prasarana kerja Tingkat kepuasan terhadap layanan tata usaha, pemenuhan kebutuhan perlengkapan dan rumah tangga;Persentase kinerja Perangkat Daerah dengan predikat "Baik" berdasarkan indikator penilaian kinerja perangkat daerah;Tingkat kepuasan terhadap protokoler dan komunikasi pimpinan	Jumlah Orang yang Menerima Gaji dan Tunjangan ASN	Presentase pemenuhan layanan administrasi keuangan	Kab. Sleman, Semua Kecamatan, Semua Kelurahan	100%; 100 % 77,1%;90%;77%	100%; 100 % 77,1%;90%;77%	163 Orang/bulan	163 Orang/bulan	100 %	100 %	20,453,015,562	22,862,104,952	PENDAPATAN ASLI DAERAH (PAD)	Persentase pemenuhan kebutuhan administrasi perkantoran;Persentase pemenuhan layanan sarana dan prasarana kerja Tingkat kepuasan terhadap layanan tata usaha, pemenuhan kebutuhan perlengkapan dan rumah tangga;Persentase kinerja Perangkat Daerah dengan predikat "Baik" berdasarkan indikator penilaian kinerja perangkat daerah;Tingkat kepuasan terhadap protokoler dan komunikasi pimpinan	100%; 100 % 77,1%;90%;77%	25,161,410,969	
4.01.01.2.0.03	Pelaksanaan Penatausahaan dan Pengujian/Verifikasi Keuangan SKPD	Persentase pemenuhan kebutuhan administrasi perkantoran;Persentase pemenuhan layanan sarana dan prasarana kerja Tingkat kepuasan terhadap layanan tata usaha, pemenuhan kebutuhan perlengkapan dan rumah tangga;Persentase kinerja Perangkat Daerah dengan predikat "Baik" berdasarkan indikator penilaian kinerja perangkat daerah;Tingkat kepuasan terhadap protokoler dan komunikasi pimpinan	Jumlah Dokumen Penatausahaan dan Pengujian/Verifikasi Keuangan SKPD	Presentase pemenuhan layanan administrasi keuangan	Kab. Sleman, Semua Kecamatan, Semua Kelurahan	100%; 100 % 77,1%;90%;77%	100%; 100 % 77,1%;90%;77%	1 Dokumen	1 Dokumen	100 %	100 %	525,220,000	518,090,000	PENDAPATAN ASLI DAERAH (PAD)	Persentase pemenuhan kebutuhan administrasi perkantoran;Persentase pemenuhan layanan sarana dan prasarana kerja Tingkat kepuasan terhadap layanan tata usaha, pemenuhan kebutuhan perlengkapan dan rumah tangga;Persentase kinerja Perangkat Daerah dengan predikat "Baik" berdasarkan indikator penilaian kinerja perangkat daerah;Tingkat kepuasan terhadap protokoler dan komunikasi pimpinan	100%; 100 % 77,1%;90%;77%	635,516,200	
4.01.01.2.0.02	Administrasi Keuangan Perangkat Daerah											21,041,225,562	23,433,184,952			25,812,645,069		



**Perubahan Program dan Kegiatan Perangkat Daerah
Kabupaten Sleman
Tahun 2023**

Unit Organisasi : 4.01.5.06.0.00.01.0000 SEKRETARIAT DAERAH

Sub Unit Organisasi : 4.01.5.06.0.00.01.0000 SEKRETARIAT DAERAH

Kode	Urusan/ Bidang Urusan/ Program/ Kegiatan/ Sub Kegiatan	Indikator Kinerja			Rencana Tahun 2023								Catatan Penting	Prakiraan Maju Rencana Tahun 2024				
		Capaian Program	Keluaran Sub Kegiatan	Hasil Kegiatan	Lokasi Output Kegiatan	Target Capaian Kinerja				Pagu Indikatif (Rp.)		Sumber Dana		Target Capaian Kinerja		Kebutuhan Dana/ Pagu Indikatif (Rp.)		
						Program		Keluaran Sub Kegiatan		Hasil Kegiatan				Sebelum	Sesudah		Tolok Ukur	Target
						Sebelum	Sesudah	Sebelum	Sesudah	Sebelum	Sesudah							
4.01.01.2.07	Koordinasi dan Penyusunan Laporan Keuangan Bulanan/ Triwulanan/ Semesteran SKPD	Persentase pemenuhan kebutuhan administrasi perkantoran; Persentase pemenuhan layanan sarana dan prasarana kerja Tingkat kepuasan terhadap layanan tata usaha, pemenuhan kebutuhan perlengkapan dan rumah tangga; Persentase kinerja Perangkat Daerah dengan predikat "Baik" berdasarkan indikator penilaian kinerja perangkat daerah; Tingkat kepuasan terhadap protokoler dan komunikasi pimpinan	Jumlah Laporan Keuangan Bulanan/ Triwulanan/ Semesteran SKPD Koordinasi Penyusunan Laporan Keuangan Bulanan/ Triwulanan/ Semesteran SKPD	Persentase capaian laporan administrasi keuangan	Kab. Sleman, Semua Kecamatan, Semua Kelurahan	100%; 100 % 77,1%;90%;77%	100%; 100 % 77,1%;90%;77%	2 Laporan	2 Laporan	100 %	100 %	62,990,000	52,990,000	PENDAPATAN ASLI DAERAH (PAD)	Persentase pemenuhan kebutuhan administrasi perkantoran; Persentase pemenuhan layanan sarana dan prasarana kerja Tingkat kepuasan terhadap layanan tata usaha, pemenuhan kebutuhan perlengkapan dan rumah tangga; Persentase kinerja Perangkat Daerah dengan predikat "Baik" berdasarkan indikator penilaian kinerja perangkat daerah; Tingkat kepuasan terhadap protokoler dan komunikasi pimpinan	100%; 100 % 77,1%;90%;77%	15,717,900	
4.01.01.2.03	Administrasi Barang Milik Daerah pada Perangkat Daerah										13,759,575	13,759,575		16,649,340				
4.01.01.2.06	Penatausahaan Barang Milik Daerah pada SKPD	Persentase pemenuhan kebutuhan administrasi perkantoran; Persentase pemenuhan layanan sarana dan prasarana kerja Tingkat kepuasan terhadap layanan tata usaha, pemenuhan kebutuhan perlengkapan dan rumah tangga; Persentase kinerja Perangkat Daerah dengan predikat "Baik" berdasarkan indikator penilaian kinerja perangkat daerah; Tingkat kepuasan terhadap protokoler dan komunikasi pimpinan	Jumlah Laporan Penatausahaan Barang Milik Daerah pada SKPD	Presentase terlaksananya layanan administrasi Barang Milik Daerah pada Perangkat Daerah	Kab. Sleman, Semua Kecamatan, Semua Kelurahan	100%; 100 % 77,1%;90%;77%	100%; 100 % 77,1%;90%;77%	12 Laporan	12 Laporan	100 %	100 %	13,759,575	13,759,575	PENDAPATAN ASLI DAERAH (PAD)	Persentase pemenuhan kebutuhan administrasi perkantoran; Persentase pemenuhan layanan sarana dan prasarana kerja Tingkat kepuasan terhadap layanan tata usaha, pemenuhan kebutuhan perlengkapan dan rumah tangga; Persentase kinerja Perangkat Daerah dengan predikat "Baik" berdasarkan indikator penilaian kinerja perangkat daerah; Tingkat kepuasan terhadap protokoler dan komunikasi pimpinan	100%; 100 % 77,1%;90%;77%	16,649,340	
4.01.01.2.05	Administrasi Kepegawaian Perangkat Daerah										1,171,415,200	1,160,855,200		1,259,256,892				



**Perubahan Program dan Kegiatan Perangkat Daerah
Kabupaten Sleman
Tahun 2023**

Unit Organisasi : 4.01.5.06.0.00.01.0000 SEKRETARIAT DAERAH

Sub Unit Organisasi : 4.01.5.06.0.00.01.0000 SEKRETARIAT DAERAH

Kode	Urusan/ Bidang Urusan/ Program/ Kegiatan/ Sub Kegiatan	Indikator Kinerja			Rencana Tahun 2023								Catatan Penting	Prakiraan Maju Rencana Tahun 2024				
		Capaian Program	Keluaran Sub Kegiatan	Hasil Kegiatan	Lokasi Output Kegiatan	Target Capaian Kinerja				Pagu Indikatif (Rp.)		Sumber Dana		Target Capaian Kinerja		Kebutuhan Dana/ Pagu Indikatif (Rp.)		
						Program		Keluaran Sub Kegiatan		Hasil Kegiatan				Sebelum	Sesudah		Tolok Ukur	Target
						Sebelum	Sesudah	Sebelum	Sesudah	Sebelum	Sesudah							
4.01.01.2.0.03	Pendataan dan Pengolahan Administrasi Kepegawaian	Persentase pemenuhan kebutuhan administrasi perkantoran; Persentase pemenuhan layanan sarana dan prasarana kerja Tingkat kepuasan terhadap layanan tata usaha, pemenuhan kebutuhan perlengkapan dan rumah tangga; Persentase kinerja Perangkat Daerah dengan predikat "Baik" berdasarkan indikator penilaian kinerja perangkat daerah; Tingkat kepuasan terhadap protokoler dan komunikasi pimpinan	Jumlah Dokumen Pendataan dan Pengolahan Administrasi Kepegawaian	Persentase terlaksananya layanan Administrasi Kepegawaian Perangkat Daerah	Kab. Sleman, Semua Kecamatan, Semua Kelurahan	100%; 100 % 77,1%;90%;77%	100%; 100 % 77,1%;90%;77%	4 Dokumen	4 Dokumen	100 %	100 %	1,157,326,600	1,149,466,600	PENDAPATAN ASLI DAERAH (PAD)	Persentase pemenuhan kebutuhan administrasi perkantoran; Persentase pemenuhan layanan sarana dan prasarana kerja Tingkat kepuasan terhadap layanan tata usaha, pemenuhan kebutuhan perlengkapan dan rumah tangga; Persentase kinerja Perangkat Daerah dengan predikat "Baik" berdasarkan indikator penilaian kinerja perangkat daerah; Tingkat kepuasan terhadap protokoler dan komunikasi pimpinan	100%; 100 % 77,1%;90%;77%	1,242,209,504	
4.01.01.2.0.5	Administrasi Kepegawaian Perangkat Daerah											1,171,415,200	1,160,855,200	1,259,256,892				
4.01.01.2.0.11	Bimbingan Teknis Implementasi Peraturan Perundang-Undangan	Persentase pemenuhan kebutuhan administrasi perkantoran; Persentase pemenuhan layanan sarana dan prasarana kerja Tingkat kepuasan terhadap layanan tata usaha, pemenuhan kebutuhan perlengkapan dan rumah tangga; Persentase kinerja Perangkat Daerah dengan predikat "Baik" berdasarkan indikator penilaian kinerja perangkat daerah; Tingkat kepuasan terhadap protokoler dan komunikasi pimpinan	Jumlah Orang yang Mengikuti Bimbingan Teknis Implementasi Peraturan Perundang-Undangan	Persentase terlaksananya layanan Administrasi Kepegawaian Perangkat Daerah	Kab. Sleman, Semua Kecamatan, Semua Kelurahan	100%; 100 % 77,1%;90%;77%	100%; 100 % 77,1%;90%;77%	50 Orang	50 Orang	100 %	100 %	14,088,600	11,388,600	PENDAPATAN ASLI DAERAH (PAD)	Persentase pemenuhan kebutuhan administrasi perkantoran; Persentase pemenuhan layanan sarana dan prasarana kerja Tingkat kepuasan terhadap layanan tata usaha, pemenuhan kebutuhan perlengkapan dan rumah tangga; Persentase kinerja Perangkat Daerah dengan predikat "Baik" berdasarkan indikator penilaian kinerja perangkat daerah; Tingkat kepuasan terhadap protokoler dan komunikasi pimpinan	100%; 100 % 77,1%;90%;77%	17,047,388	
4.01.01.2.0.6	Administrasi Umum Perangkat Daerah											3,746,580,152	3,474,910,052	3,295,253,898				



**Perubahan Program dan Kegiatan Perangkat Daerah
Kabupaten Sleman
Tahun 2023**

Unit Organisasi : 4.01.5.06.0.00.01.0000 SEKRETARIAT DAERAH

Sub Unit Organisasi : 4.01.5.06.0.00.01.0000 SEKRETARIAT DAERAH

Kode	Urusan/ Bidang Urusan/ Program/ Kegiatan/ Sub Kegiatan	Indikator Kinerja			Rencana Tahun 2023								Catatan Penting	Prakiraan Maju Rencana Tahun 2024				
		Capaian Program	Keluaran Sub Kegiatan	Hasil Kegiatan	Lokasi Output Kegiatan	Target Capaian Kinerja				Pagu Indikatif (Rp.)		Sumber Dana		Target Capaian Kinerja		Kebutuhan Dana/ Pagu Indikatif (Rp.)		
						Program		Keluaran Sub Kegiatan		Hasil Kegiatan				Sebelum	Sesudah		Tolok Ukur	Target
						Sebelum	Sesudah	Sebelum	Sesudah	Sebelum	Sesudah							
4.01.01.2.0.01.6	Penyediaan Komponen Instalasi Listrik/Penerangan Bangunan Kantor	Persentase pemenuhan kebutuhan administrasi perkantoran; Persentase pemenuhan layanan sarana dan prasarana kerja Tingkat kepuasan terhadap layanan tata usaha, pemenuhan kebutuhan perlengkapan dan rumah tangga; Persentase kinerja Perangkat Daerah dengan predikat "Baik" berdasarkan indikator penilaian kinerja perangkat daerah; Tingkat kepuasan terhadap protokoler dan komunikasi pimpinan	Jumlah Paket Komponen Instalasi Listrik/Penerangan Bangunan Kantor yang Disediakan	Presentase terlaksananya layanan Administrasi Umum Perangkat Daerah	Kab. Sleman, Semua Kecamatan, Semua Kelurahan	100%; 100 % 77,1%;90%;77%	100%; 100 % 77,1%;90%;77%	1 Paket	1 Paket	100 %	100 %	85,685,970	85,685,970	PENDAPATAN ASLI DAERAH (PAD)	Persentase pemenuhan kebutuhan administrasi perkantoran; Persentase pemenuhan layanan sarana dan prasarana kerja Tingkat kepuasan terhadap layanan tata usaha, pemenuhan kebutuhan perlengkapan dan rumah tangga; Persentase kinerja Perangkat Daerah dengan predikat "Baik" berdasarkan indikator penilaian kinerja perangkat daerah; Tingkat kepuasan terhadap protokoler dan komunikasi pimpinan	100%; 100 % 77,1%;90%;77%	102,647,226	
4.01.01.2.0.6	Administrasi Umum Perangkat Daerah											0	0	0				
4.01.01.2.0.02.6	Penyediaan Peralatan dan Perlengkapan Kantor	Persentase pemenuhan kebutuhan administrasi perkantoran; Persentase pemenuhan layanan sarana dan prasarana kerja Tingkat kepuasan terhadap layanan tata usaha, pemenuhan kebutuhan perlengkapan dan rumah tangga; Persentase kinerja Perangkat Daerah dengan predikat "Baik" berdasarkan indikator penilaian kinerja perangkat daerah; Tingkat kepuasan terhadap protokoler dan komunikasi pimpinan	Jumlah Paket Peralatan dan Perlengkapan Kantor yang Disediakan	Presentase terlaksananya layanan Administrasi Umum Perangkat Daerah		100%; 100 % 77,1%;90%;77%	100%; 100 % 77,1%;90%;77%	1 Paket	1 Paket	100 %	100 %	0	0	PENDAPATAN ASLI DAERAH (PAD)	Persentase pemenuhan kebutuhan administrasi perkantoran; Persentase pemenuhan layanan sarana dan prasarana kerja Tingkat kepuasan terhadap layanan tata usaha, pemenuhan kebutuhan perlengkapan dan rumah tangga; Persentase kinerja Perangkat Daerah dengan predikat "Baik" berdasarkan indikator penilaian kinerja perangkat daerah; Tingkat kepuasan terhadap protokoler dan komunikasi pimpinan	100%; 100 % 77,1%;90%;77%	439,301,608	
4.01.01.2.0.6	Administrasi Umum Perangkat Daerah											3,746,580,152	3,474,910,052	3,295,253,898				



**Perubahan Program dan Kegiatan Perangkat Daerah
Kabupaten Sleman
Tahun 2023**

Unit Organisasi : 4.01.5.06.0.00.01.0000 SEKRETARIAT DAERAH

Sub Unit Organisasi : 4.01.5.06.0.00.01.0000 SEKRETARIAT DAERAH

Kode	Urusan/ Bidang Urusan/ Program/ Kegiatan/ Sub Kegiatan	Indikator Kinerja			Rencana Tahun 2023								Catatan Penting	Prakiraan Maju Rencana Tahun 2024				
		Capaian Program	Keluaran Sub Kegiatan	Hasil Kegiatan	Lokasi Output Kegiatan	Target Capaian Kinerja				Pagu Indikatif (Rp.)		Sumber Dana		Target Capaian Kinerja		Kebutuhan Dana/ Pagu Indikatif (Rp.)		
						Program		Keluaran Sub Kegiatan		Hasil Kegiatan				Sebelum	Sesudah		Tolok Ukur	Target
						Sebelum	Sesudah	Sebelum	Sesudah	Sebelum	Sesudah							
4.01.01.2.0.02	Penyediaan Peralatan dan Perlengkapan Kantor	Persentase pemenuhan kebutuhan administrasi perkantoran; Persentase pemenuhan layanan sarana dan prasarana kerja Tingkat kepuasan terhadap layanan tata usaha, pemenuhan kebutuhan perlengkapan dan rumah tangga; Persentase kinerja Perangkat Daerah dengan predikat "Baik" berdasarkan indikator penilaian kinerja perangkat daerah; Tingkat kepuasan terhadap protokoler dan komunikasi pimpinan	Jumlah Paket Peralatan dan Perlengkapan Kantor yang Disediakan	Presentase terlaksananya layanan Administrasi Umum Perangkat Daerah	Kab. Sleman, Semua Kecamatan, Semua Kelurahan	100%; 100 % 77,1%;90%;77%	100%; 100 % 77,1%;90%;77%	12 Paket	12 Paket	100 %	100 %	567,059,180	567,059,180	PENDAPATAN ASLI DAERAH (PAD)	Persentase pemenuhan kebutuhan administrasi perkantoran; Persentase pemenuhan layanan sarana dan prasarana kerja Tingkat kepuasan terhadap layanan tata usaha, pemenuhan kebutuhan perlengkapan dan rumah tangga; Persentase kinerja Perangkat Daerah dengan predikat "Baik" berdasarkan indikator penilaian kinerja perangkat daerah; Tingkat kepuasan terhadap protokoler dan komunikasi pimpinan	100%; 100 % 77,1%;90%;77%	439,301,608	
4.01.01.2.0.6	Administrasi Umum Perangkat Daerah											0	0	0				
4.01.01.2.0.03	Penyediaan Peralatan Rumah Tangga	Persentase pemenuhan kebutuhan administrasi perkantoran; Persentase pemenuhan layanan sarana dan prasarana kerja Tingkat kepuasan terhadap layanan tata usaha, pemenuhan kebutuhan perlengkapan dan rumah tangga; Persentase kinerja Perangkat Daerah dengan predikat "Baik" berdasarkan indikator penilaian kinerja perangkat daerah; Tingkat kepuasan terhadap protokoler dan komunikasi pimpinan	Jumlah Paket Peralatan Rumah Tangga yang Disediakan	Presentase terlaksananya layanan Administrasi Umum Perangkat Daerah		100%; 100 % 77,1%;90%;77%	100%; 100 % 77,1%;90%;77%	3 Paket	3 Paket	100 %	100 %	0	0	PENDAPATAN ASLI DAERAH (PAD)	Persentase pemenuhan kebutuhan administrasi perkantoran; Persentase pemenuhan layanan sarana dan prasarana kerja Tingkat kepuasan terhadap layanan tata usaha, pemenuhan kebutuhan perlengkapan dan rumah tangga; Persentase kinerja Perangkat Daerah dengan predikat "Baik" berdasarkan indikator penilaian kinerja perangkat daerah; Tingkat kepuasan terhadap protokoler dan komunikasi pimpinan	100%; 100 % 77,1%;90%;77%	232,940,706	
4.01.01.2.0.6	Administrasi Umum Perangkat Daerah											3,746,580,152	3,474,910,052	3,295,253,898				



**Perubahan Program dan Kegiatan Perangkat Daerah
Kabupaten Sleman
Tahun 2023**

Unit Organisasi : 4.01.5.06.0.00.01.0000 SEKRETARIAT DAERAH

Sub Unit Organisasi : 4.01.5.06.0.00.01.0000 SEKRETARIAT DAERAH

Kode	Urusan/ Bidang Urusan/ Program/ Kegiatan/ Sub Kegiatan	Indikator Kinerja			Rencana Tahun 2023								Catatan Penting	Prakiraan Maju Rencana Tahun 2024				
		Capaian Program	Keluaran Sub Kegiatan	Hasil Kegiatan	Lokasi Output Kegiatan	Target Capaian Kinerja				Pagu Indikatif (Rp.)		Sumber Dana		Target Capaian Kinerja		Kebutuhan Dana/ Pagu Indikatif (Rp.)		
						Program		Keluaran Sub Kegiatan		Hasil Kegiatan				Sebelum	Sesudah		Tolok Ukur	Target
						Sebelum	Sesudah	Sebelum	Sesudah	Sebelum	Sesudah							
4.01.01.2.0.03	Penyediaan Peralatan Rumah Tangga	Persentase pemenuhan kebutuhan administrasi perkantoran; Persentase pemenuhan layanan sarana dan prasarana kerja Tingkat kepuasan terhadap layanan tata usaha, pemenuhan kebutuhan perlengkapan dan rumah tangga; Persentase kinerja Perangkat Daerah dengan predikat "Baik" berdasarkan indikator penilaian kinerja perangkat daerah; Tingkat kepuasan terhadap protokoler dan komunikasi pimpinan	Jumlah Paket Peralatan Rumah Tangga yang Disediakan	Presentase terlaksananya layanan Administrasi Umum Perangkat Daerah	Kab. Sleman, Semua Kecamatan, Semua Kelurahan	100%; 100 % 77,1%;90%;77%	100%; 100 % 77,1%;90%;77%	10 Paket	10 Paket	100 %	100 %	201,312,560	201,012,560	PENDAPATAN ASLI DAERAH (PAD)	Persentase pemenuhan kebutuhan administrasi perkantoran; Persentase pemenuhan layanan sarana dan prasarana kerja Tingkat kepuasan terhadap layanan tata usaha, pemenuhan kebutuhan perlengkapan dan rumah tangga; Persentase kinerja Perangkat Daerah dengan predikat "Baik" berdasarkan indikator penilaian kinerja perangkat daerah; Tingkat kepuasan terhadap protokoler dan komunikasi pimpinan	100%; 100 % 77,1%;90%;77%	232,940,706	
4.01.01.2.0.04	Penyediaan Bahan Logistik Kantor	Persentase pemenuhan kebutuhan administrasi perkantoran; Persentase pemenuhan layanan sarana dan prasarana kerja Tingkat kepuasan terhadap layanan tata usaha, pemenuhan kebutuhan perlengkapan dan rumah tangga; Persentase kinerja Perangkat Daerah dengan predikat "Baik" berdasarkan indikator penilaian kinerja perangkat daerah; Tingkat kepuasan terhadap protokoler dan komunikasi pimpinan	Jumlah Paket Bahan Logistik Kantor yang Disediakan	Presentase terlaksananya layanan Administrasi Umum Perangkat Daerah	Kab. Sleman, Semua Kecamatan, Semua Kelurahan	100%; 100 % 77,1%;90%;77%	100%; 100 % 77,1%;90%;77%	3 Paket	3 Paket	100 %	100 %	422,030,420	360,660,320	PENDAPATAN ASLI DAERAH (PAD)	Persentase pemenuhan kebutuhan administrasi perkantoran; Persentase pemenuhan layanan sarana dan prasarana kerja Tingkat kepuasan terhadap layanan tata usaha, pemenuhan kebutuhan perlengkapan dan rumah tangga; Persentase kinerja Perangkat Daerah dengan predikat "Baik" berdasarkan indikator penilaian kinerja perangkat daerah; Tingkat kepuasan terhadap protokoler dan komunikasi pimpinan	100%; 100 % 77,1%;90%;77%	510,656,980	
4.01.01.2.0.6	Administrasi Umum Perangkat Daerah											0	0	0				



**Perubahan Program dan Kegiatan Perangkat Daerah
Kabupaten Sleman
Tahun 2023**

Unit Organisasi : 4.01.5.06.0.00.01.0000 SEKRETARIAT DAERAH

Sub Unit Organisasi : 4.01.5.06.0.00.01.0000 SEKRETARIAT DAERAH

Kode	Urusan/ Bidang Urusan/ Program/ Kegiatan/ Sub Kegiatan	Indikator Kinerja			Rencana Tahun 2023								Catatan Penting	Prakiraan Maju Rencana Tahun 2024						
		Capaian Program	Keluaran Sub Kegiatan	Hasil Kegiatan	Lokasi Output Kegiatan	Target Capaian Kinerja						Pagu Indikatif (Rp.)		Sumber Dana	Target Capaian Kinerja		Kebutuhan Dana/ Pagu Indikatif (Rp.)			
						Program		Keluaran Sub Kegiatan		Hasil Kegiatan		Sebelum			Sesudah	Sebelum		Sesudah	Tolok Ukur	Target
						Sebelum	Sesudah	Sebelum	Sesudah	Sebelum	Sesudah									
4.01.01.2.06.04	Penyediaan Bahan Logistik Kantor	Persentase pemenuhan kebutuhan administrasi perkantoran; Persentase pemenuhan layanan sarana dan prasarana kerja Tingkat kepuasan terhadap layanan tata usaha, pemenuhan kebutuhan perlengkapan dan rumah tangga; Persentase kinerja Perangkat Daerah dengan predikat "Baik" berdasarkan indikator penilaian kinerja perangkat daerah; Tingkat kepuasan terhadap protokoler dan komunikasi pimpinan	Jumlah Paket Bahan Logistik Kantor yang Disediakan	Presentase terlaksananya layanan Administrasi Umum Perangkat Daerah		100%; 100 % 77,1%;90%;77%	100%; 100 % 77,1%;90%;77%	2 Paket	2 Paket	100 %	100 %			0	0	PENDAPATAN ASLI DAERAH (PAD)	Persentase pemenuhan kebutuhan administrasi perkantoran; Persentase pemenuhan layanan sarana dan prasarana kerja Tingkat kepuasan terhadap layanan tata usaha, pemenuhan kebutuhan perlengkapan dan rumah tangga; Persentase kinerja Perangkat Daerah dengan predikat "Baik" berdasarkan indikator penilaian kinerja perangkat daerah; Tingkat kepuasan terhadap protokoler dan komunikasi pimpinan	100%; 100 % 77,1%;90%;77%	510,656,980	
4.01.01.2.06	Administrasi Umum Perangkat Daerah													3,746,580,152	3,474,910,052		3,295,253,898			
4.01.01.2.06.05	Penyediaan Barang Cetak dan Penggandaan	Persentase pemenuhan kebutuhan administrasi perkantoran; Persentase pemenuhan layanan sarana dan prasarana kerja Tingkat kepuasan terhadap layanan tata usaha, pemenuhan kebutuhan perlengkapan dan rumah tangga; Persentase kinerja Perangkat Daerah dengan predikat "Baik" berdasarkan indikator penilaian kinerja perangkat daerah; Tingkat kepuasan terhadap protokoler dan komunikasi pimpinan	Jumlah Paket Barang Cetakan dan Penggandaan yang Disediakan	Presentase terlaksananya layanan Administrasi Umum Perangkat Daerah	Kab. Sleman, Semua Kecamatan, Semua Kelurahan	100%; 100 % 77,1%;90%;77%	100%; 100 % 77,1%;90%;77%	1 Paket	1 Paket	100 %	100 %			164,260,300	144,260,300	PENDAPATAN ASLI DAERAH (PAD)	Persentase pemenuhan kebutuhan administrasi perkantoran; Persentase pemenuhan layanan sarana dan prasarana kerja Tingkat kepuasan terhadap layanan tata usaha, pemenuhan kebutuhan perlengkapan dan rumah tangga; Persentase kinerja Perangkat Daerah dengan predikat "Baik" berdasarkan indikator penilaian kinerja perangkat daerah; Tingkat kepuasan terhadap protokoler dan komunikasi pimpinan	100%; 100 % 77,1%;90%;77%	197,970,060	
4.01.01.2.06	Administrasi Umum Perangkat Daerah													3,746,580,152	3,474,910,052		3,295,253,898			



**Perubahan Program dan Kegiatan Perangkat Daerah
Kabupaten Sleman
Tahun 2023**

Unit Organisasi : 4.01.5.06.0.00.01.0000 SEKRETARIAT DAERAH

Sub Unit Organisasi : 4.01.5.06.0.00.01.0000 SEKRETARIAT DAERAH

Kode	Urusan/ Bidang Urusan/ Program/ Kegiatan/ Sub Kegiatan	Indikator Kinerja			Rencana Tahun 2023								Catatan Penting	Prakiraan Maju Rencana Tahun 2024				
		Capaian Program	Keluaran Sub Kegiatan	Hasil Kegiatan	Lokasi Output Kegiatan	Target Capaian Kinerja				Pagu Indikatif (Rp.)		Sumber Dana		Target Capaian Kinerja		Kebutuhan Dana/ Pagu Indikatif (Rp.)		
						Program		Keluaran Sub Kegiatan		Hasil Kegiatan				Sebelum	Sesudah		Tolok Ukur	Target
						Sebelum	Sesudah	Sebelum	Sesudah	Sebelum	Sesudah							
4.01.01.2.06.08	Fasilitasi Kunjungan Tamu	Persentase pemenuhan kebutuhan administrasi perkantoran; Persentase pemenuhan layanan sarana dan prasarana kerja Tingkat kepuasan terhadap layanan tata usaha, pemenuhan kebutuhan perlengkapan dan rumah tangga; Persentase kinerja Perangkat Daerah dengan predikat "Baik" berdasarkan indikator penilaian kinerja perangkat daerah; Tingkat kepuasan terhadap protokoler dan komunikasi pimpinan	Jumlah Laporan Fasilitasi Kunjungan Tamu	Presentase terlaksananya layanan Administrasi Umum Perangkat Daerah	Kab. Sleman, Semua Kecamatan, Semua Kelurahan	100%; 100 % 77,1%;90%;77%	100%; 100 % 77,1%;90%;77%	1 Laporan	1 Laporan	100 %	100 %	268,485,000	78,485,000	PENDAPATAN ASLI DAERAH (PAD)	Persentase pemenuhan kebutuhan administrasi perkantoran; Persentase pemenuhan layanan sarana dan prasarana kerja Tingkat kepuasan terhadap layanan tata usaha, pemenuhan kebutuhan perlengkapan dan rumah tangga; Persentase kinerja Perangkat Daerah dengan predikat "Baik" berdasarkan indikator penilaian kinerja perangkat daerah; Tingkat kepuasan terhadap protokoler dan komunikasi pimpinan	100%; 100 % 77,1%;90%;77%	258,316,850	
4.01.01.2.06.09	Penyelenggaraan Rapat Koordinasi dan Konsultasi SKPD	Persentase pemenuhan kebutuhan administrasi perkantoran; Persentase pemenuhan layanan sarana dan prasarana kerja Tingkat kepuasan terhadap layanan tata usaha, pemenuhan kebutuhan perlengkapan dan rumah tangga; Persentase kinerja Perangkat Daerah dengan predikat "Baik" berdasarkan indikator penilaian kinerja perangkat daerah; Tingkat kepuasan terhadap protokoler dan komunikasi pimpinan	Jumlah Laporan Penyelenggaraan Rapat Koordinasi dan Konsultasi SKPD	Presentase terlaksananya layanan Administrasi Umum Perangkat Daerah	Kab. Sleman, Semua Kecamatan, Semua Kelurahan	100%; 100 % 77,1%;90%;77%	100%; 100 % 77,1%;90%;77%	12 Laporan	12 Laporan	100 %	100 %	1,980,458,922	1,980,458,922	PENDAPATAN ASLI DAERAH (PAD)	Persentase pemenuhan kebutuhan administrasi perkantoran; Persentase pemenuhan layanan sarana dan prasarana kerja Tingkat kepuasan terhadap layanan tata usaha, pemenuhan kebutuhan perlengkapan dan rumah tangga; Persentase kinerja Perangkat Daerah dengan predikat "Baik" berdasarkan indikator penilaian kinerja perangkat daerah; Tingkat kepuasan terhadap protokoler dan komunikasi pimpinan	100%; 100 % 77,1%;90%;77%	1,484,730,016	
4.01.01.2.06	Administrasi Umum Perangkat Daerah											3,746,580,152	3,474,910,052			3,295,253,898		



**Perubahan Program dan Kegiatan Perangkat Daerah
Kabupaten Sleman
Tahun 2023**

Unit Organisasi : 4.01.5.06.0.00.01.0000 SEKRETARIAT DAERAH

Sub Unit Organisasi : 4.01.5.06.0.00.01.0000 SEKRETARIAT DAERAH

Kode	Urusan/ Bidang Urusan/ Program/ Kegiatan/ Sub Kegiatan	Indikator Kinerja			Rencana Tahun 2023								Catatan Penting	Prakiraan Maju Rencana Tahun 2024				
		Capaian Program	Keluaran Sub Kegiatan	Hasil Kegiatan	Lokasi Output Kegiatan	Target Capaian Kinerja				Pagu Indikatif (Rp.)		Sumber Dana		Target Capaian Kinerja		Kebutuhan Dana/ Pagu Indikatif (Rp.)		
						Program		Keluaran Sub Kegiatan		Hasil Kegiatan				Sebelum	Sesudah		Tolok Ukur	Target
						Sebelum	Sesudah	Sebelum	Sesudah	Sebelum	Sesudah							
4.01.01.01.06.10	Penatausahaan Arsip Dinamis pada SKPD	Persentase pemenuhan kebutuhan administrasi perkantoran; Persentase pemenuhan layanan sarana dan prasarana kerja Tingkat kepuasan terhadap layanan tata usaha, pemenuhan kebutuhan perlengkapan dan rumah tangga; Persentase kinerja Perangkat Daerah dengan predikat "Baik" berdasarkan indikator penilaian kinerja perangkat daerah; Tingkat kepuasan terhadap protokoler dan komunikasi pimpinan	Jumlah Dokumen Penatausahaan Arsip Dinamis pada SKPD	Presentase terlaksananya layanan Administrasi Umum Perangkat Daerah	Kab. Sleman, Semua Kecamatan, Semua Kelurahan	100%; 100 % 77,1%;90%;77%	100%; 100 % 77,1%;90%;77%	1 Dokumen	1 Dokumen	100 %	100 %	57,287,800	57,287,800	PENDAPATAN ASLI DAERAH (PAD)	Persentase pemenuhan kebutuhan administrasi perkantoran; Persentase pemenuhan layanan sarana dan prasarana kerja Tingkat kepuasan terhadap layanan tata usaha, pemenuhan kebutuhan perlengkapan dan rumah tangga; Persentase kinerja Perangkat Daerah dengan predikat "Baik" berdasarkan indikator penilaian kinerja perangkat daerah; Tingkat kepuasan terhadap protokoler dan komunikasi pimpinan	100%; 100 % 77,1%;90%;77%	68,690,452	
4.01.01.01.07	Pengadaan Barang Milik Daerah Penunjang Urusan Pemerintah Daerah											0	0	0				
4.01.01.01.07.05	Pengadaan Mebel	Persentase pemenuhan kebutuhan administrasi perkantoran; Persentase pemenuhan layanan sarana dan prasarana kerja Tingkat kepuasan terhadap layanan tata usaha, pemenuhan kebutuhan perlengkapan dan rumah tangga; Persentase kinerja Perangkat Daerah dengan predikat "Baik" berdasarkan indikator penilaian kinerja perangkat daerah; Tingkat kepuasan terhadap protokoler dan komunikasi pimpinan	Jumlah Paket Mebel yang Disediakan	Presentase terlaksananya Pengadaan Barang Milik Daerah Penunjang Urusan Pemerintah Daerah		100%; 100 % 77,1%;90%;77%	100%; 100 % 77,1%;90%;77%	1 unit	1 unit	100 %	100 %	0	0	PENDAPATAN ASLI DAERAH (PAD)	Persentase pemenuhan kebutuhan administrasi perkantoran; Persentase pemenuhan layanan sarana dan prasarana kerja Tingkat kepuasan terhadap layanan tata usaha, pemenuhan kebutuhan perlengkapan dan rumah tangga; Persentase kinerja Perangkat Daerah dengan predikat "Baik" berdasarkan indikator penilaian kinerja perangkat daerah; Tingkat kepuasan terhadap protokoler dan komunikasi pimpinan	100%; 100 % 77,1%;90%;77%	33,275,000	
4.01.01.01.07	Pengadaan Barang Milik Daerah Penunjang Urusan Pemerintah Daerah											3,716,126,200	2,147,126,200	423,724,799				



**Perubahan Program dan Kegiatan Perangkat Daerah
Kabupaten Sleman
Tahun 2023**

Unit Organisasi : 4.01.5.06.0.00.01.0000 SEKRETARIAT DAERAH

Sub Unit Organisasi : 4.01.5.06.0.00.01.0000 SEKRETARIAT DAERAH

Kode	Urusan/ Bidang Urusan/ Program/ Kegiatan/ Sub Kegiatan	Indikator Kinerja			Rencana Tahun 2023								Catatan Penting	Prakiraan Maju Rencana Tahun 2024						
		Capaian Program	Keluaran Sub Kegiatan	Hasil Kegiatan	Lokasi Output Kegiatan	Target Capaian Kinerja						Pagu Indikatif (Rp.)		Sumber Dana	Target Capaian Kinerja		Kebutuhan Dana/ Pagu Indikatif (Rp.)			
						Program		Keluaran Sub Kegiatan		Hasil Kegiatan		Sebelum			Sesudah	Sebelum		Sesudah	Tolok Ukur	Target
						Sebelum	Sesudah	Sebelum	Sesudah	Sebelum	Sesudah									
4.01.01.2.0.05	Pengadaan Mebel	Persentase pemenuhan kebutuhan administrasi perkantoran; Persentase pemenuhan layanan sarana dan prasarana kerja Tingkat kepuasan terhadap layanan tata usaha, pemenuhan kebutuhan perlengkapan dan rumah tangga; Persentase kinerja Perangkat Daerah dengan predikat "Baik" berdasarkan indikator penilaian kinerja perangkat daerah; Tingkat kepuasan terhadap protokoler dan komunikasi pimpinan	Jumlah Paket Mebel yang Disediakan	Persentase terlaksananya Pengadaan Barang Milik Daerah Penunjang Urusan Pemerintah Daerah	Kab. Sleman, Semua Kecamatan, Semua Kelurahan	100%; 100 % 77,1%;90%;77%	100%; 100 % 77,1%;90%;77%	4 Unit	4 Unit	100 %	100 %	3,428,126,200	1,928,126,200	PENDAPATAN ASLI DAERAH (PAD)	Persentase pemenuhan kebutuhan administrasi perkantoran; Persentase pemenuhan layanan sarana dan prasarana kerja Tingkat kepuasan terhadap layanan tata usaha, pemenuhan kebutuhan perlengkapan dan rumah tangga; Persentase kinerja Perangkat Daerah dengan predikat "Baik" berdasarkan indikator penilaian kinerja perangkat daerah; Tingkat kepuasan terhadap protokoler dan komunikasi pimpinan	100%; 100 % 77,1%;90%;77%	30,250,000			
4.01.01.2.0.06	Pengadaan Peralatan dan Mesin Lainnya	Persentase pemenuhan kebutuhan administrasi perkantoran; Persentase pemenuhan layanan sarana dan prasarana kerja Tingkat kepuasan terhadap layanan tata usaha, pemenuhan kebutuhan perlengkapan dan rumah tangga; Persentase kinerja Perangkat Daerah dengan predikat "Baik" berdasarkan indikator penilaian kinerja perangkat daerah; Tingkat kepuasan terhadap protokoler dan komunikasi pimpinan	Jumlah Unit Peralatan dan Mesin Lainnya yang Disediakan	Persentase terlaksananya Pengadaan Barang Milik Daerah Penunjang Urusan Pemerintah Daerah	Kab. Sleman, Semua Kecamatan, Semua Kelurahan	100%; 100 % 77,1%;90%;77%	100%; 100 % 77,1%;90%;77%	3 Unit	3 Unit	100 %	100 %	178,000,000	109,000,000	PENDAPATAN ASLI DAERAH (PAD)	Persentase pemenuhan kebutuhan administrasi perkantoran; Persentase pemenuhan layanan sarana dan prasarana kerja Tingkat kepuasan terhadap layanan tata usaha, pemenuhan kebutuhan perlengkapan dan rumah tangga; Persentase kinerja Perangkat Daerah dengan predikat "Baik" berdasarkan indikator penilaian kinerja perangkat daerah; Tingkat kepuasan terhadap protokoler dan komunikasi pimpinan	100%; 100 % 77,1%;90%;77%	277,736,576			
4.01.01.2.0.07	Pengadaan Barang Milik Daerah Penunjang Urusan Pemerintah Daerah											0	0	0						



**Perubahan Program dan Kegiatan Perangkat Daerah
Kabupaten Sleman
Tahun 2023**

Unit Organisasi : 4.01.5.06.0.00.01.0000 SEKRETARIAT DAERAH

Sub Unit Organisasi : 4.01.5.06.0.00.01.0000 SEKRETARIAT DAERAH

Kode	Urusan/ Bidang Urusan/ Program/ Kegiatan/ Sub Kegiatan	Indikator Kinerja			Rencana Tahun 2023								Catatan Penting	Prakiraan Maju Rencana Tahun 2024				
		Capaian Program	Keluaran Sub Kegiatan	Hasil Kegiatan	Lokasi Output Kegiatan	Target Capaian Kinerja				Pagu Indikatif (Rp.)		Sumber Dana		Target Capaian Kinerja		Kebutuhan Dana/ Pagu Indikatif (Rp.)		
						Program		Keluaran Sub Kegiatan		Hasil Kegiatan				Sebelum	Sesudah		Tolok Ukur	Target
						Sebelum	Sesudah	Sebelum	Sesudah	Sebelum	Sesudah							
4.01.01.2.0.06	Pengadaan Peralatan dan Mesin Lainnya	Persentase pemenuhan kebutuhan administrasi perkantoran; Persentase pemenuhan layanan sarana dan prasarana kerja Tingkat kepuasan terhadap layanan tata usaha, pemenuhan kebutuhan perlengkapan dan rumah tangga; Persentase kinerja Perangkat Daerah dengan predikat "Baik" berdasarkan indikator penilaian kinerja perangkat daerah; Tingkat kepuasan terhadap protokoler dan komunikasi pimpinan	Jumlah Unit Peralatan dan Mesin Lainnya yang Disediakan	Presentase terlaksananya Pengadaan Barang Milik Daerah Penunjang Urusan Pemerintah Daerah		100%; 100 % 77,1%;90%;77%	100%; 100 % 77,1%;90%;77%	2 unit	2 unit	100 %	100 %	0	0	PENDAPATAN ASLI DAERAH (PAD)	Persentase pemenuhan kebutuhan administrasi perkantoran; Persentase pemenuhan layanan sarana dan prasarana kerja Tingkat kepuasan terhadap layanan tata usaha, pemenuhan kebutuhan perlengkapan dan rumah tangga; Persentase kinerja Perangkat Daerah dengan predikat "Baik" berdasarkan indikator penilaian kinerja perangkat daerah; Tingkat kepuasan terhadap protokoler dan komunikasi pimpinan	100%; 100 % 77,1%;90%;77%	9,782,850	
4.01.01.2.0.10	Pengadaan Sarana dan Prasarana Gedung Kantor atau Bangunan Lainnya	Persentase pemenuhan kebutuhan administrasi perkantoran; Persentase pemenuhan layanan sarana dan prasarana kerja Tingkat kepuasan terhadap layanan tata usaha, pemenuhan kebutuhan perlengkapan dan rumah tangga; Persentase kinerja Perangkat Daerah dengan predikat "Baik" berdasarkan indikator penilaian kinerja perangkat daerah; Tingkat kepuasan terhadap protokoler dan komunikasi pimpinan	Jumlah Unit Sarana dan Prasarana Gedung Kantor atau Bangunan Lainnya yang Disediakan	Presentase terlaksananya Pengadaan Barang Milik Daerah Penunjang Urusan Pemerintah Daerah		100%; 100 % 77,1%;90%;77%	100%; 100 % 77,1%;90%;77%	2 unit	2 unit	100 %	100 %	0	0	PENDAPATAN ASLI DAERAH (PAD)	Persentase pemenuhan kebutuhan administrasi perkantoran; Persentase pemenuhan layanan sarana dan prasarana kerja Tingkat kepuasan terhadap layanan tata usaha, pemenuhan kebutuhan perlengkapan dan rumah tangga; Persentase kinerja Perangkat Daerah dengan predikat "Baik" berdasarkan indikator penilaian kinerja perangkat daerah; Tingkat kepuasan terhadap protokoler dan komunikasi pimpinan	100%; 100 % 77,1%;90%;77%	115,738,223	
4.01.01.2.0.7	Pengadaan Barang Milik Daerah Penunjang Urusan Pemerintah Daerah										3,716,126,200	2,147,126,200		423,724,799				



**Perubahan Program dan Kegiatan Perangkat Daerah
Kabupaten Sleman
Tahun 2023**

Unit Organisasi : 4.01.5.06.0.00.01.0000 SEKRETARIAT DAERAH

Sub Unit Organisasi : 4.01.5.06.0.00.01.0000 SEKRETARIAT DAERAH

Kode	Urusan/ Bidang Urusan/ Program/ Kegiatan/ Sub Kegiatan	Indikator Kinerja			Rencana Tahun 2023								Catatan Penting	Prakiraan Maju Rencana Tahun 2024				
		Capaian Program	Keluaran Sub Kegiatan	Hasil Kegiatan	Lokasi Output Kegiatan	Target Capaian Kinerja				Pagu Indikatif (Rp.)		Sumber Dana		Target Capaian Kinerja		Kebutuhan Dana/ Pagu Indikatif (Rp.)		
						Program		Keluaran Sub Kegiatan		Hasil Kegiatan				Sebelum	Sesudah		Tolok Ukur	Target
						Sebelum	Sesudah	Sebelum	Sesudah	Sebelum	Sesudah							
4.01.01.2.0.10	Pengadaan Sarana dan Prasarana Gedung Kantor atau Bangunan Lainnya	Persentase pemenuhan kebutuhan administrasi perkantoran;Persentase pemenuhan layanan sarana dan prasarana kerja Tingkat kepuasan terhadap layanan tata usaha, pemenuhan kebutuhan perlengkapan dan rumah tangga;Persentase kinerja Perangkat Daerah dengan predikat "Baik" berdasarkan indikator penilaian kinerja perangkat daerah;Tingkat kepuasan terhadap protokoler dan komunikasi pimpinan	Jumlah Unit Sarana dan Prasarana Gedung Kantor atau Bangunan Lainnya yang Disediakan	Persentase terlaksananya Pengadaan Barang Milik Daerah Penunjang Urusan Pemerintah Daerah	Kab. Sleman, Semua Kecamatan, Semua Kelurahan	100%; 100 % 77,1%;90%;77%	100%; 100 % 77,1%;90%;77%	10 Unit	10 Unit	100 %	100 %	110,000,000	110,000,000	PENDAPATAN ASLI DAERAH (PAD)	Persentase pemenuhan kebutuhan administrasi perkantoran;Persentase pemenuhan layanan sarana dan prasarana kerja Tingkat kepuasan terhadap layanan tata usaha, pemenuhan kebutuhan perlengkapan dan rumah tangga;Persentase kinerja Perangkat Daerah dengan predikat "Baik" berdasarkan indikator penilaian kinerja perangkat daerah;Tingkat kepuasan terhadap protokoler dan komunikasi pimpinan	100%; 100 % 77,1%;90%;77%	115,738,223	
4.01.01.2.0.8	Penyediaan Jasa Penunjang Urusan Pemerintahan Daerah											3,382,539,518	3,429,239,518	4,009,442,523				
4.01.01.2.0.01	Penyediaan Jasa Surat Menyurat	Persentase pemenuhan kebutuhan administrasi perkantoran;Persentase pemenuhan layanan sarana dan prasarana kerja Tingkat kepuasan terhadap layanan tata usaha, pemenuhan kebutuhan perlengkapan dan rumah tangga;Persentase kinerja Perangkat Daerah dengan predikat "Baik" berdasarkan indikator penilaian kinerja perangkat daerah;Tingkat kepuasan terhadap protokoler dan komunikasi pimpinan	Jumlah Laporan Penyediaan Jasa Surat Menyurat	Presentase terlaksananya Penyediaan Jasa Penunjang Urusan Pemerintahan Daerah	Kab. Sleman, Semua Kecamatan, Semua Kelurahan	100%; 100 % 77,1%;90%;77%	100%; 100 % 77,1%;90%;77%	1 Laporan	1 Laporan	100 %	100 %	88,050,000	84,750,000	PENDAPATAN ASLI DAERAH (PAD)	Persentase pemenuhan kebutuhan administrasi perkantoran;Persentase pemenuhan layanan sarana dan prasarana kerja Tingkat kepuasan terhadap layanan tata usaha, pemenuhan kebutuhan perlengkapan dan rumah tangga;Persentase kinerja Perangkat Daerah dengan predikat "Baik" berdasarkan indikator penilaian kinerja perangkat daerah;Tingkat kepuasan terhadap protokoler dan komunikasi pimpinan	100%; 100 % 77,1%;90%;77%	106,618,448	
4.01.01.2.0.8	Penyediaan Jasa Penunjang Urusan Pemerintahan Daerah											0	0	0				



**Perubahan Program dan Kegiatan Perangkat Daerah
Kabupaten Sleman
Tahun 2023**

Unit Organisasi : 4.01.5.06.0.00.01.0000 SEKRETARIAT DAERAH

Sub Unit Organisasi : 4.01.5.06.0.00.01.0000 SEKRETARIAT DAERAH

Kode	Urusan/ Bidang Urusan/ Program/ Kegiatan/ Sub Kegiatan	Indikator Kinerja			Rencana Tahun 2023								Catatan Penting	Prakiraan Maju Rencana Tahun 2024				
		Capaian Program	Keluaran Sub Kegiatan	Hasil Kegiatan	Lokasi Output Kegiatan	Target Capaian Kinerja						Pagu Indikatif (Rp.)		Sumber Dana	Target Capaian Kinerja		Kebutuhan Dana/ Pagu Indikatif (Rp.)	
						Program		Keluaran Sub Kegiatan		Hasil Kegiatan					Tolok Ukur	Target		
						Sebelum	Sesudah	Sebelum	Sesudah	Sebelum	Sesudah	Sebelum						Sesudah
4.01.01.2.0.01.8	Penyediaan Jasa Surat Menyurat	Persentase pemenuhan kebutuhan administrasi perkantoran; Persentase pemenuhan layanan sarana dan prasarana kerja Tingkat kepuasan terhadap layanan tata usaha, pemenuhan kebutuhan perlengkapan dan rumah tangga; Persentase kinerja Perangkat Daerah dengan predikat "Baik" berdasarkan indikator penilaian kinerja perangkat daerah; Tingkat kepuasan terhadap protokoler dan komunikasi pimpinan	Jumlah Laporan Penyediaan Jasa Surat Menyurat	Presentase terlaksananya Penyediaan Jasa Penunjang Urusan Pemerintahan Daerah		100%; 100 % 77,1%;90%;77%	100%; 100 % 77,1%;90%;77%	1 Laporan	1 Laporan	100 %	100 %	0	0	PENDAPATAN ASLI DAERAH (PAD)	Persentase pemenuhan kebutuhan administrasi perkantoran; Persentase pemenuhan layanan sarana dan prasarana kerja Tingkat kepuasan terhadap layanan tata usaha, pemenuhan kebutuhan perlengkapan dan rumah tangga; Persentase kinerja Perangkat Daerah dengan predikat "Baik" berdasarkan indikator penilaian kinerja perangkat daerah; Tingkat kepuasan terhadap protokoler dan komunikasi pimpinan	100%; 100 % 77,1%;90%;77%	106,618,448	
4.01.01.2.0.8	Penyediaan Jasa Penunjang Urusan Pemerintahan Daerah										3,382,539,518	3,429,239,518		4,009,442,523				
4.01.01.2.0.02.8	Penyediaan Jasa Komunikasi, Sumber Daya Air dan Listrik	Persentase pemenuhan kebutuhan administrasi perkantoran; Persentase pemenuhan layanan sarana dan prasarana kerja Tingkat kepuasan terhadap layanan tata usaha, pemenuhan kebutuhan perlengkapan dan rumah tangga; Persentase kinerja Perangkat Daerah dengan predikat "Baik" berdasarkan indikator penilaian kinerja perangkat daerah; Tingkat kepuasan terhadap protokoler dan komunikasi pimpinan	Jumlah Laporan Penyediaan Jasa Komunikasi, Sumber Daya Air dan Listrik yang Disediakan	Presentase terlaksananya Penyediaan Jasa Penunjang Urusan Pemerintahan Daerah	Kab. Sleman, Semua Kecamatan, Semua Kelurahan	100%; 100 % 77,1%;90%;77%	100%; 100 % 77,1%;90%;77%	12 Laporan	12 Laporan	100 %	100 %	1,159,200,000	1,209,200,000	PENDAPATAN ASLI DAERAH (PAD)	Persentase pemenuhan kebutuhan administrasi perkantoran; Persentase pemenuhan layanan sarana dan prasarana kerja Tingkat kepuasan terhadap layanan tata usaha, pemenuhan kebutuhan perlengkapan dan rumah tangga; Persentase kinerja Perangkat Daerah dengan predikat "Baik" berdasarkan indikator penilaian kinerja perangkat daerah; Tingkat kepuasan terhadap protokoler dan komunikasi pimpinan	100%; 100 % 77,1%;90%;77%	1,743,852,000	
4.01.01.2.0.8	Penyediaan Jasa Penunjang Urusan Pemerintahan Daerah										3,382,539,518	3,429,239,518		4,009,442,523				



**Perubahan Program dan Kegiatan Perangkat Daerah
Kabupaten Sleman
Tahun 2023**

Unit Organisasi : 4.01.5.06.0.00.01.0000 SEKRETARIAT DAERAH

Sub Unit Organisasi : 4.01.5.06.0.00.01.0000 SEKRETARIAT DAERAH

Kode	Urusan/ Bidang Urusan/ Program/ Kegiatan/ Sub Kegiatan	Indikator Kinerja			Rencana Tahun 2023								Catatan Penting	Prakiraan Maju Rencana Tahun 2024				
		Capaian Program	Keluaran Sub Kegiatan	Hasil Kegiatan	Lokasi Output Kegiatan	Target Capaian Kinerja				Pagu Indikatif (Rp.)		Sumber Dana		Target Capaian Kinerja		Kebutuhan Dana/ Pagu Indikatif (Rp.)		
						Program		Keluaran Sub Kegiatan		Hasil Kegiatan				Sebelum	Sesudah		Tolok Ukur	Target
						Sebelum	Sesudah	Sebelum	Sesudah	Sebelum	Sesudah							
4.01.01.2.08.04	Penyediaan Jasa Pelayanan Umum Kantor	Persentase pemenuhan kebutuhan administrasi perkantoran;Persentase pemenuhan layanan sarana dan prasarana kerja Tingkat kepuasan terhadap layanan tata usaha, pemenuhan kebutuhan perlengkapan dan rumah tangga;Persentase kinerja Perangkat Daerah dengan predikat "Baik" berdasarkan indikator penilaian kinerja perangkat daerah;Tingkat kepuasan terhadap protokoler dan komunikasi pimpinan	Jumlah Laporan Penyediaan Jasa Pelayanan Umum Kantor yang Disediakan	Presentase terlaksananya Penyediaan Jasa Penunjang Urusan Pemerintahan Daerah	Kab. Sleman, Semua Kecamatan, Semua Kelurahan	100%; 100 % 77,1%;90%;77%	100%; 100 % 77,1%;90%;77%	2 Laporan	2 Laporan	100 %	100 %	2,135,289,518	2,135,289,518	PENDAPATAN ASLI DAERAH (PAD)	Persentase pemenuhan kebutuhan administrasi perkantoran;Persentase pemenuhan layanan sarana dan prasarana kerja Tingkat kepuasan terhadap layanan tata usaha, pemenuhan kebutuhan perlengkapan dan rumah tangga;Persentase kinerja Perangkat Daerah dengan predikat "Baik" berdasarkan indikator penilaian kinerja perangkat daerah;Tingkat kepuasan terhadap protokoler dan komunikasi pimpinan	100%; 100 % 77,1%;90%;77%	2,158,972,075	
4.01.01.2.09	Pemeliharaan Barang Milik Daerah Penunjang Urusan Pemerintahan Daerah											0	0	0				
4.01.01.2.09.02	Penyediaan Jasa Pemeliharaan, Biaya Pemeliharaan, Pajak, dan Perizinan Kendaraan Dinas Operasional atau Lapangan	Persentase pemenuhan kebutuhan administrasi perkantoran;Persentase pemenuhan layanan sarana dan prasarana kerja Tingkat kepuasan terhadap layanan tata usaha, pemenuhan kebutuhan perlengkapan dan rumah tangga;Persentase kinerja Perangkat Daerah dengan predikat "Baik" berdasarkan indikator penilaian kinerja perangkat daerah;Tingkat kepuasan terhadap protokoler dan komunikasi pimpinan	Penyediaan Jasa Pemeliharaan, Biaya Pemeliharaan, Pajak, dan Perizinan Kendaraan Dinas Operasional atau Lapangan	Presentase terlaksananya layanan Pemeliharaan Barang Milik Daerah Penunjang Urusan Pemerintahan Daerah		100%; 100 % 77,1%;90%;77%	100%; 100 % 77,1%;90%;77%	2 Laporan	2 Laporan	100 %	100 %	0	0	PENDAPATAN ASLI DAERAH (PAD)	Persentase pemenuhan kebutuhan administrasi perkantoran;Persentase pemenuhan layanan sarana dan prasarana kerja Tingkat kepuasan terhadap layanan tata usaha, pemenuhan kebutuhan perlengkapan dan rumah tangga;Persentase kinerja Perangkat Daerah dengan predikat "Baik" berdasarkan indikator penilaian kinerja perangkat daerah;Tingkat kepuasan terhadap protokoler dan komunikasi pimpinan	100%; 100 % 77,1%;90%;77%	1,666,826,244	
4.01.01.2.09	Pemeliharaan Barang Milik Daerah Penunjang Urusan Pemerintahan Daerah											2,507,127,970	2,507,109,970	2,150,485,311				



**Perubahan Program dan Kegiatan Perangkat Daerah
Kabupaten Sleman
Tahun 2023**

Unit Organisasi : 4.01.5.06.0.00.01.0000 SEKRETARIAT DAERAH

Sub Unit Organisasi : 4.01.5.06.0.00.01.0000 SEKRETARIAT DAERAH

Kode	Urusan/ Bidang Urusan/ Program/ Kegiatan/ Sub Kegiatan	Indikator Kinerja			Rencana Tahun 2023								Catatan Penting	Prakiraan Maju Rencana Tahun 2024				
		Capaian Program	Keluaran Sub Kegiatan	Hasil Kegiatan	Lokasi Output Kegiatan	Target Capaian Kinerja				Pagu Indikatif (Rp.)		Sumber Dana		Target Capaian Kinerja		Kebutuhan Dana/ Pagu Indikatif (Rp.)		
						Program		Keluaran Sub Kegiatan		Hasil Kegiatan				Sebelum	Sesudah		Tolok Ukur	Target
						Sebelum	Sesudah	Sebelum	Sesudah	Sebelum	Sesudah							
4.01.01.2.0.02	Penyediaan Jasa Pemeliharaan, Biaya Pemeliharaan, Pajak dan Perizinan Kendaraan Dinas Operasional atau Lapangan	Persentase pemenuhan kebutuhan administrasi perkantoran; Persentase pemenuhan layanan sarana dan prasarana kerja Tingkat kepuasan terhadap layanan tata usaha, pemenuhan kebutuhan perlengkapan dan rumah tangga; Persentase kinerja Perangkat Daerah dengan predikat "Baik" berdasarkan indikator penilaian kinerja perangkat daerah; Tingkat kepuasan terhadap protokoler dan komunikasi pimpinan	Jumlah Kendaraan Dinas Operasional atau Lapangan yang Dipelihara dan Perizinannya	Kab. Sleman, Semua Kecamatan, Semua Kelurahan	100%; 100 % 77,1%;90%;77%	100%; 100 % 77,1%;90%;77%	50 Unit	50 Unit	100 %	100 %	1,442,937,970	1,442,937,970	PENDAPATAN ASLI DAERAH (PAD)	Persentase pemenuhan kebutuhan administrasi perkantoran; Persentase pemenuhan layanan sarana dan prasarana kerja Tingkat kepuasan terhadap layanan tata usaha, pemenuhan kebutuhan perlengkapan dan rumah tangga; Persentase kinerja Perangkat Daerah dengan predikat "Baik" berdasarkan indikator penilaian kinerja perangkat daerah; Tingkat kepuasan terhadap protokoler dan komunikasi pimpinan	100%; 100 % 77,1%;90%;77%	1,485,000,000		
4.01.01.2.0.9	Pemeliharaan Barang Milik Daerah Penunjang Urusan Pemerintahan Daerah										0	0	0					
4.01.01.2.0.05	Pemeliharaan Mebel	Persentase pemenuhan kebutuhan administrasi perkantoran; Persentase pemenuhan layanan sarana dan prasarana kerja Tingkat kepuasan terhadap layanan tata usaha, pemenuhan kebutuhan perlengkapan dan rumah tangga; Persentase kinerja Perangkat Daerah dengan predikat "Baik" berdasarkan indikator penilaian kinerja perangkat daerah; Tingkat kepuasan terhadap protokoler dan komunikasi pimpinan	Jumlah Mebel yang Dipelihara		100%; 100 % 77,1%;90%;77%	100%; 100 % 77,1%;90%;77%	1 unit	1 unit	100 %	100 %	0	0	PENDAPATAN ASLI DAERAH (PAD)	Persentase pemenuhan kebutuhan administrasi perkantoran; Persentase pemenuhan layanan sarana dan prasarana kerja Tingkat kepuasan terhadap layanan tata usaha, pemenuhan kebutuhan perlengkapan dan rumah tangga; Persentase kinerja Perangkat Daerah dengan predikat "Baik" berdasarkan indikator penilaian kinerja perangkat daerah; Tingkat kepuasan terhadap protokoler dan komunikasi pimpinan	100%; 100 % 77,1%;90%;77%	37,733,850		
4.01.01.2.0.9	Pemeliharaan Barang Milik Daerah Penunjang Urusan Pemerintahan Daerah										2,507,127,970	2,507,109,970	2,150,485,311					



**Perubahan Program dan Kegiatan Perangkat Daerah
Kabupaten Sleman
Tahun 2023**

Unit Organisasi : 4.01.5.06.0.00.01.0000 SEKRETARIAT DAERAH

Sub Unit Organisasi : 4.01.5.06.0.00.01.0000 SEKRETARIAT DAERAH

Kode	Urusan/ Bidang Urusan/ Program/ Kegiatan/ Sub Kegiatan	Indikator Kinerja			Rencana Tahun 2023								Catatan Penting	Prakiraan Maju Rencana Tahun 2024						
		Capaian Program	Keluaran Sub Kegiatan	Hasil Kegiatan	Lokasi Output Kegiatan	Target Capaian Kinerja						Pagu Indikatif (Rp.)		Sumber Dana	Target Capaian Kinerja		Kebutuhan Dana/ Pagu Indikatif (Rp.)			
						Program		Keluaran Sub Kegiatan		Hasil Kegiatan		Sebelum			Sesudah	Sebelum		Sesudah	Tolok Ukur	Target
						Sebelum	Sesudah	Sebelum	Sesudah	Sebelum	Sesudah									
4.01.01.2.0.05	Pemeliharaan Mebel	Persentase pemenuhan kebutuhan administrasi perkantoran; Persentase pemenuhan layanan sarana dan prasarana kerja Tingkat kepuasan terhadap layanan tata usaha, pemenuhan kebutuhan perlengkapan dan rumah tangga; Persentase kinerja Perangkat Daerah dengan predikat "Baik" berdasarkan indikator penilaian kinerja perangkat daerah; Tingkat kepuasan terhadap protokoler dan komunikasi pimpinan	Jumlah Mebel yang Dipelihara	Persentase terlaksananya layanan Pemeliharaan Barang Milik Daerah Penunjang Urusan Pemerintahan Daerah	Kab. Sleman, Semua Kecamatan, Semua Kelurahan	100%; 100 % 77,1%;90%;77%	100%; 100 % 77,1%;90%;77%	7 Unit	7 Unit	100 %	100 %	39,985,000	39,985,000	PENDAPATAN ASLI DAERAH (PAD)	Persentase pemenuhan kebutuhan administrasi perkantoran; Persentase pemenuhan layanan sarana dan prasarana kerja Tingkat kepuasan terhadap layanan tata usaha, pemenuhan kebutuhan perlengkapan dan rumah tangga; Persentase kinerja Perangkat Daerah dengan predikat "Baik" berdasarkan indikator penilaian kinerja perangkat daerah; Tingkat kepuasan terhadap protokoler dan komunikasi pimpinan	100%; 100 % 77,1%;90%;77%	37,733,850			
4.01.01.2.0.06	Pemeliharaan Peralatan dan Mesin Lainnya	Persentase pemenuhan kebutuhan administrasi perkantoran; Persentase pemenuhan layanan sarana dan prasarana kerja Tingkat kepuasan terhadap layanan tata usaha, pemenuhan kebutuhan perlengkapan dan rumah tangga; Persentase kinerja Perangkat Daerah dengan predikat "Baik" berdasarkan indikator penilaian kinerja perangkat daerah; Tingkat kepuasan terhadap protokoler dan komunikasi pimpinan	Jumlah Peralatan dan Mesin Lainnya yang Dipelihara	Persentase terlaksananya layanan Pemeliharaan Barang Milik Daerah Penunjang Urusan Pemerintahan Daerah	Kab. Sleman, Semua Kecamatan, Semua Kelurahan	100%; 100 % 77,1%;90%;77%	100%; 100 % 77,1%;90%;77%	5 Unit	5 Unit	100 %	100 %	304,500,000	304,482,000	PENDAPATAN ASLI DAERAH (PAD)	Persentase pemenuhan kebutuhan administrasi perkantoran; Persentase pemenuhan layanan sarana dan prasarana kerja Tingkat kepuasan terhadap layanan tata usaha, pemenuhan kebutuhan perlengkapan dan rumah tangga; Persentase kinerja Perangkat Daerah dengan predikat "Baik" berdasarkan indikator penilaian kinerja perangkat daerah; Tingkat kepuasan terhadap protokoler dan komunikasi pimpinan	100%; 100 % 77,1%;90%;77%	277,736,576			
4.01.01.2.0.09	Pemeliharaan Barang Milik Daerah Penunjang Urusan Pemerintahan Daerah											0	0	0						



**Perubahan Program dan Kegiatan Perangkat Daerah
Kabupaten Sleman
Tahun 2023**

Unit Organisasi : 4.01.5.06.0.00.01.0000 SEKRETARIAT DAERAH

Sub Unit Organisasi : 4.01.5.06.0.00.01.0000 SEKRETARIAT DAERAH

Kode	Urusan/ Bidang Urusan/ Program/ Kegiatan/ Sub Kegiatan	Indikator Kinerja			Rencana Tahun 2023								Catatan Penting	Prakiraan Maju Rencana Tahun 2024						
		Capaian Program	Keluaran Sub Kegiatan	Hasil Kegiatan	Lokasi Output Kegiatan	Target Capaian Kinerja						Pagu Indikatif (Rp.)		Sumber Dana	Target Capaian Kinerja		Kebutuhan Dana/ Pagu Indikatif (Rp.)			
						Program		Keluaran Sub Kegiatan		Hasil Kegiatan		Sebelum			Sesudah	Sebelum		Sesudah	Tolok Ukur	Target
						Sebelum	Sesudah	Sebelum	Sesudah	Sebelum	Sesudah									
4.01.01.2.0.06	Pemeliharaan Peralatan dan Mesin Lainnya	Persentase pemenuhan kebutuhan administrasi perkantoran;Persentase pemenuhan layanan sarana dan prasarana kerja Tingkat kepuasan terhadap layanan tata usaha, pemenuhan kebutuhan perlengkapan dan rumah tangga;Persentase kinerja Perangkat Daerah dengan predikat "Baik" berdasarkan indikator penilaian kinerja perangkat daerah;Tingkat kepuasan terhadap protokoler dan komunikasi pimpinan	Jumlah Peralatan dan Mesin Lainnya yang Dipelihara	Presentase terlaksananya layanan Pemeliharaan Barang Milik Daerah Penunjang Urusan Pemerintahan Daerah		100%; 100 % 77,1%;90%;77%	100%; 100 % 77,1%;90%;77%	1 unit	1 unit	100 %	100 %			0	0	PENDAPATAN ASLI DAERAH (PAD)	Persentase pemenuhan kebutuhan administrasi perkantoran;Persentase pemenuhan layanan sarana dan prasarana kerja Tingkat kepuasan terhadap layanan tata usaha, pemenuhan kebutuhan perlengkapan dan rumah tangga;Persentase kinerja Perangkat Daerah dengan predikat "Baik" berdasarkan indikator penilaian kinerja perangkat daerah;Tingkat kepuasan terhadap protokoler dan komunikasi pimpinan	100%; 100 % 77,1%;90%;77%	277,736,576	
4.01.01.2.0.07	Pemeliharaan Aset Tetap Lainnya	Persentase pemenuhan kebutuhan administrasi perkantoran;Persentase pemenuhan layanan sarana dan prasarana kerja Tingkat kepuasan terhadap layanan tata usaha, pemenuhan kebutuhan perlengkapan dan rumah tangga;Persentase kinerja Perangkat Daerah dengan predikat "Baik" berdasarkan indikator penilaian kinerja perangkat daerah;Tingkat kepuasan terhadap protokoler dan komunikasi pimpinan	Jumlah Aset Tetap Lainnya yang Dipelihara	Presentase terlaksananya layanan Pemeliharaan Barang Milik Daerah Penunjang Urusan Pemerintahan Daerah		100%; 100 % 77,1%;90%;77%	100%; 100 % 77,1%;90%;77%	1 unit	1 unit	100 %	100 %			0	0	PENDAPATAN ASLI DAERAH (PAD)	Persentase pemenuhan kebutuhan administrasi perkantoran;Persentase pemenuhan layanan sarana dan prasarana kerja Tingkat kepuasan terhadap layanan tata usaha, pemenuhan kebutuhan perlengkapan dan rumah tangga;Persentase kinerja Perangkat Daerah dengan predikat "Baik" berdasarkan indikator penilaian kinerja perangkat daerah;Tingkat kepuasan terhadap protokoler dan komunikasi pimpinan	100%; 100 % 77,1%;90%;77%	16,309,409	
4.01.01.2.0.9	Pemeliharaan Barang Milik Daerah Penunjang Urusan Pemerintahan Daerah										2,507,127,970	2,507,109,970			2,150,485,311					



**Perubahan Program dan Kegiatan Perangkat Daerah
Kabupaten Sleman
Tahun 2023**

Unit Organisasi : 4.01.5.06.0.00.01.0000 SEKRETARIAT DAERAH

Sub Unit Organisasi : 4.01.5.06.0.00.01.0000 SEKRETARIAT DAERAH

Kode	Urusan/ Bidang Urusan/ Program/ Kegiatan/ Sub Kegiatan	Indikator Kinerja			Rencana Tahun 2023								Catatan Penting	Prakiraan Maju Rencana Tahun 2024				
		Capaian Program	Keluaran Sub Kegiatan	Hasil Kegiatan	Lokasi Output Kegiatan	Target Capaian Kinerja				Pagu Indikatif (Rp.)		Sumber Dana		Target Capaian Kinerja		Kebutuhan Dana/ Pagu Indikatif (Rp.)		
						Program		Keluaran Sub Kegiatan		Hasil Kegiatan				Sebelum	Sesudah		Tolok Ukur	Target
						Sebelum	Sesudah	Sebelum	Sesudah	Sebelum	Sesudah							
4.01.01.2.09.07	Pemeliharaan Aset Tetap Lainnya	Persentase pemenuhan kebutuhan administrasi perkantoran; Persentase pemenuhan layanan sarana dan prasarana kerja Tingkat kepuasan terhadap layanan tata usaha, pemenuhan kebutuhan perlengkapan dan rumah tangga; Persentase kinerja Perangkat Daerah dengan predikat "Baik" berdasarkan indikator penilaian kinerja perangkat daerah; Tingkat kepuasan terhadap protokoler dan komunikasi pimpinan	Jumlah Aset Tetap Lainnya yang Dipelihara	Persentase terlaksananya layanan Pemeliharaan Barang Milik Daerah Penunjang Urusan Pemerintahan Daerah	Kab. Sleman, Semua Kecamatan, Semua Kelurahan	100%; 100 % 77,1%;90%;77%	100%; 100 % 77,1%;90%;77%	10 Unit	10 Unit	100 %	100 %	60,005,000	60,005,000	PENDAPATAN ASLI DAERAH (PAD)	Persentase pemenuhan kebutuhan administrasi perkantoran; Persentase pemenuhan layanan sarana dan prasarana kerja Tingkat kepuasan terhadap layanan tata usaha, pemenuhan kebutuhan perlengkapan dan rumah tangga; Persentase kinerja Perangkat Daerah dengan predikat "Baik" berdasarkan indikator penilaian kinerja perangkat daerah; Tingkat kepuasan terhadap protokoler dan komunikasi pimpinan	100%; 100 % 77,1%;90%;77%	14,826,735	
4.01.01.2.09.09	Pemeliharaan/Rehabilitasi Gedung Kantor dan Bangunan Lainnya	Persentase pemenuhan kebutuhan administrasi perkantoran; Persentase pemenuhan layanan sarana dan prasarana kerja Tingkat kepuasan terhadap layanan tata usaha, pemenuhan kebutuhan perlengkapan dan rumah tangga; Persentase kinerja Perangkat Daerah dengan predikat "Baik" berdasarkan indikator penilaian kinerja perangkat daerah; Tingkat kepuasan terhadap protokoler dan komunikasi pimpinan	Jumlah Gedung Kantor dan Bangunan Lainnya yang Dipelihara/Direhabilitasi	Persentase terlaksananya layanan Pemeliharaan Barang Milik Daerah Penunjang Urusan Pemerintahan Daerah	Kab. Sleman, Semua Kecamatan, Semua Kelurahan	100%; 100 % 77,1%;90%;77%	100%; 100 % 77,1%;90%;77%	4 Unit	4 Unit	100 %	100 %	659,700,000	659,700,000	PENDAPATAN ASLI DAERAH (PAD)	Persentase pemenuhan kebutuhan administrasi perkantoran; Persentase pemenuhan layanan sarana dan prasarana kerja Tingkat kepuasan terhadap layanan tata usaha, pemenuhan kebutuhan perlengkapan dan rumah tangga; Persentase kinerja Perangkat Daerah dengan predikat "Baik" berdasarkan indikator penilaian kinerja perangkat daerah; Tingkat kepuasan terhadap protokoler dan komunikasi pimpinan	100%; 100 % 77,1%;90%;77%	335,188,150	
4.01.01.2.09	Pemeliharaan Barang Milik Daerah Penunjang Urusan Pemerintahan Daerah											0	0	0				



**Perubahan Program dan Kegiatan Perangkat Daerah
Kabupaten Sleman
Tahun 2023**

Unit Organisasi : 4.01.5.06.0.00.01.0000 SEKRETARIAT DAERAH

Sub Unit Organisasi : 4.01.5.06.0.00.01.0000 SEKRETARIAT DAERAH

Kode	Urusan/ Bidang Urusan/ Program/ Kegiatan/ Sub Kegiatan	Indikator Kinerja			Rencana Tahun 2023								Catatan Penting	Prakiraan Maju Rencana Tahun 2024					
		Capaian Program	Keluaran Sub Kegiatan	Hasil Kegiatan	Lokasi Output Kegiatan	Target Capaian Kinerja						Pagu Indikatif (Rp.)		Sumber Dana	Target Capaian Kinerja		Kebutuhan Dana/ Pagu Indikatif (Rp.)		
						Program		Keluaran Sub Kegiatan		Hasil Kegiatan					Tolok Ukur	Target			
						Sebelum	Sesudah	Sebelum	Sesudah	Sebelum	Sesudah	Sebelum						Sesudah	
4.01.01.2.09	Pemeliharaan/Rehabilitasi Gedung Kantor dan Bangunan Lainnya	Persentase pemenuhan kebutuhan administrasi perkantoran; Persentase pemenuhan layanan sarana dan prasarana kerja Tingkat kepuasan terhadap layanan tata usaha, pemenuhan kebutuhan perlengkapan dan rumah tangga; Persentase kinerja Perangkat Daerah dengan predikat "Baik" berdasarkan indikator penilaian kinerja perangkat daerah; Tingkat kepuasan terhadap protokoler dan komunikasi pimpinan	Jumlah Gedung Kantor dan Bangunan Lainnya yang Dipelihara/Direhabilitasi	Persentase terlaksananya layanan Pemeliharaan Barang Milik Daerah Pasung Urusan Pemerintahan Daerah		100%; 100 % 77,1%;90%;77%	100%; 100 % 77,1%;90%;77%	2 unit	2 unit	100 %	100 %			0	0	PENDAPATAN ASLI DAERAH (PAD)	Persentase pemenuhan kebutuhan administrasi perkantoran; Persentase pemenuhan layanan sarana dan prasarana kerja Tingkat kepuasan terhadap layanan tata usaha, pemenuhan kebutuhan perlengkapan dan rumah tangga; Persentase kinerja Perangkat Daerah dengan predikat "Baik" berdasarkan indikator penilaian kinerja perangkat daerah; Tingkat kepuasan terhadap protokoler dan komunikasi pimpinan	100%; 100 % 77,1%;90%;77%	335,188,150
4.01.01.2.11	Administrasi Keuangan dan Operasional Kepala Daerah dan Wakil Kepala Daerah										1,833,540,950	1,874,540,950			1,821,778,618				
4.01.01.2.11	Penyediaan Gaji dan Tunjangan Kepala Daerah dan Wakil Kepala Daerah	Persentase pemenuhan kebutuhan administrasi perkantoran; Persentase pemenuhan layanan sarana dan prasarana kerja Tingkat kepuasan terhadap layanan tata usaha, pemenuhan kebutuhan perlengkapan dan rumah tangga; Persentase kinerja Perangkat Daerah dengan predikat "Baik" berdasarkan indikator penilaian kinerja perangkat daerah; Tingkat kepuasan terhadap protokoler dan komunikasi pimpinan	Jumlah Orang yang Menerima Gaji dan Tunjangan Kepala Daerah dan Wakil Kepala Daerah	Tingkat Layanan Kepuasan Kepala Daerah dan Wakil Kepala Daerah atas layanan administrasi keuangan	Kab. Sleman, Semua Kecamatan, Semua Kelurahan	100%; 100 % 77,1%;90%;77%	100%; 100 % 77,1%;90%;77%	2 Orang/Bulan	2 Orang/Bulan	77.1 Skor	77.1 Skor			185,647,800	185,647,800	PENDAPATAN ASLI DAERAH (PAD)	Persentase pemenuhan kebutuhan administrasi perkantoran; Persentase pemenuhan layanan sarana dan prasarana kerja Tingkat kepuasan terhadap layanan tata usaha, pemenuhan kebutuhan perlengkapan dan rumah tangga; Persentase kinerja Perangkat Daerah dengan predikat "Baik" berdasarkan indikator penilaian kinerja perangkat daerah; Tingkat kepuasan terhadap protokoler dan komunikasi pimpinan	100%; 100 % 77,1%;90%;77%	224,633,838



**Perubahan Program dan Kegiatan Perangkat Daerah
Kabupaten Sleman
Tahun 2023**

Unit Organisasi : 4.01.5.06.0.00.01.0000 SEKRETARIAT DAERAH

Sub Unit Organisasi : 4.01.5.06.0.00.01.0000 SEKRETARIAT DAERAH

Kode	Urusan/ Bidang Urusan/ Program/ Kegiatan/ Sub Kegiatan	Indikator Kinerja			Rencana Tahun 2023								Catatan Penting	Prakiraan Maju Rencana Tahun 2024				
		Capaian Program	Keluaran Sub Kegiatan	Hasil Kegiatan	Lokasi Output Kegiatan	Target Capaian Kinerja				Pagu Indikatif (Rp.)		Sumber Dana		Target Capaian Kinerja		Kebutuhan Dana/ Pagu Indikatif (Rp.)		
						Program		Keluaran Sub Kegiatan		Hasil Kegiatan				Sebelum	Sesudah		Tolok Ukur	Target
						Sebelum	Sesudah	Sebelum	Sesudah	Sebelum	Sesudah							
4.01.01.2.1.02	Penyediaan Pakaian Dinas dan Atribut Kelengkapan Kepala Daerah dan Wakil Kepala Daerah	Persentase pemenuhan kebutuhan administrasi perkantoran; Persentase pemenuhan layanan sarana dan prasarana kerja Tingkat kepuasan terhadap layanan tata usaha, pemenuhan kebutuhan perlengkapan dan rumah tangga; Persentase kinerja Perangkat Daerah dengan predikat "Baik" berdasarkan indikator penilaian kinerja perangkat daerah; Tingkat kepuasan terhadap protokoler dan komunikasi pimpinan	Jumlah Paket Pakaian Dinas dan Atribut Kelengkapan Kepala Daerah dan Wakil Kepala Daerah yang Disediakan	Tingkat Layanan Kepuasan Kepala Daerah dan Wakil Kepala Daerah atas layanan administrasi keuangan		100%; 100 % 77,1%;90%;77%	100%; 100 % 77,1%;90%;77%	1 Paket	1 Paket	77.1 Skor	77.1 Skor	0	0	PENDAPATAN ASLI DAERAH (PAD)	Persentase pemenuhan kebutuhan administrasi perkantoran; Persentase pemenuhan layanan sarana dan prasarana kerja Tingkat kepuasan terhadap layanan tata usaha, pemenuhan kebutuhan perlengkapan dan rumah tangga; Persentase kinerja Perangkat Daerah dengan predikat "Baik" berdasarkan indikator penilaian kinerja perangkat daerah; Tingkat kepuasan terhadap protokoler dan komunikasi pimpinan	100%; 100 % 77,1%;90%;77%	199,876,270	
4.01.01.2.1.1	Administrasi Keuangan dan Operasional Kepala Daerah dan Wakil Kepala Daerah										1,833,540,950	1,874,540,950		1,821,778,618				
4.01.01.2.1.02	Penyediaan Pakaian Dinas dan Atribut Kelengkapan Kepala Daerah dan Wakil Kepala Daerah	Persentase pemenuhan kebutuhan administrasi perkantoran; Persentase pemenuhan layanan sarana dan prasarana kerja Tingkat kepuasan terhadap layanan tata usaha, pemenuhan kebutuhan perlengkapan dan rumah tangga; Persentase kinerja Perangkat Daerah dengan predikat "Baik" berdasarkan indikator penilaian kinerja perangkat daerah; Tingkat kepuasan terhadap protokoler dan komunikasi pimpinan	Jumlah Paket Pakaian Dinas dan Atribut Kelengkapan Kepala Daerah dan Wakil Kepala Daerah yang Disediakan	Tingkat Layanan Kepuasan Kepala Daerah dan Wakil Kepala Daerah atas layanan administrasi keuangan	Kab. Sleman, Semua Kecamatan, Semua Kelurahan	100%; 100 % 77,1%;90%;77%	100%; 100 % 77,1%;90%;77%	10 Paket	10 Paket	77.1 Skor	77.1 Skor	165,187,000	165,187,000	PENDAPATAN ASLI DAERAH (PAD)	Persentase pemenuhan kebutuhan administrasi perkantoran; Persentase pemenuhan layanan sarana dan prasarana kerja Tingkat kepuasan terhadap layanan tata usaha, pemenuhan kebutuhan perlengkapan dan rumah tangga; Persentase kinerja Perangkat Daerah dengan predikat "Baik" berdasarkan indikator penilaian kinerja perangkat daerah; Tingkat kepuasan terhadap protokoler dan komunikasi pimpinan	100%; 100 % 77,1%;90%;77%	89,100,000	
4.01.01.2.1.1	Administrasi Keuangan dan Operasional Kepala Daerah dan Wakil Kepala Daerah										1,833,540,950	1,874,540,950		1,821,778,618				



**Perubahan Program dan Kegiatan Perangkat Daerah
Kabupaten Sleman
Tahun 2023**

Unit Organisasi : 4.01.5.06.0.00.01.0000 SEKRETARIAT DAERAH

Sub Unit Organisasi : 4.01.5.06.0.00.01.0000 SEKRETARIAT DAERAH

Kode	Urusan/ Bidang Urusan/ Program/ Kegiatan/ Sub Kegiatan	Indikator Kinerja			Rencana Tahun 2023								Catatan Penting	Prakiraan Maju Rencana Tahun 2024				
		Capaian Program	Keluaran Sub Kegiatan	Hasil Kegiatan	Lokasi Output Kegiatan	Target Capaian Kinerja				Pagu Indikatif (Rp.)		Sumber Dana		Target Capaian Kinerja		Kebutuhan Dana/ Pagu Indikatif (Rp.)		
						Program		Keluaran Sub Kegiatan		Hasil Kegiatan				Sebelum	Sesudah		Tolok Ukur	Target
						Sebelum	Sesudah	Sebelum	Sesudah	Sebelum	Sesudah							
4.01.01.2.1.03	Pelaksanaan Medical Check Up Kepala Daerah dan Wakil Kepala Daerah	Persentase pemenuhan kebutuhan administrasi perkantoran; Persentase pemenuhan layanan sarana dan prasarana kerja Tingkat kepuasan terhadap layanan tata usaha, pemenuhan kebutuhan perlengkapan dan rumah tangga; Persentase kinerja Perangkat Daerah dengan predikat "Baik" berdasarkan indikator penilaian kinerja perangkat daerah; Tingkat kepuasan terhadap protokoler dan komunikasi pimpinan	Jumlah Orang yang Mengikuti Medical Check Up Kepala Daerah dan Wakil Kepala Daerah	Tingkat Layanan Kepuasan Kepala Daerah dan Wakil Kepala Daerah atas layanan administrasi keuangan	Kab. Sleman, Semua Kecamatan, Semua Kelurahan	100%; 100 % 77,1%;90%;77%	100%; 100 % 77,1%;90%;77%	1 Orang	2 Orang	77.1 Skor	77.1 Skor	81,000,000	81,000,000	PENDAPATAN ASLI DAERAH (PAD)	Persentase pemenuhan kebutuhan administrasi perkantoran; Persentase pemenuhan layanan sarana dan prasarana kerja Tingkat kepuasan terhadap layanan tata usaha, pemenuhan kebutuhan perlengkapan dan rumah tangga; Persentase kinerja Perangkat Daerah dengan predikat "Baik" berdasarkan indikator penilaian kinerja perangkat daerah; Tingkat kepuasan terhadap protokoler dan komunikasi pimpinan	100%; 100 % 77,1%;90%;77%	98,010,000	
4.01.01.2.1.1	Administrasi Keuangan dan Operasional Kepala Daerah dan Wakil Kepala Daerah										1,833,540,950	1,874,540,950		1,821,778,618				
4.01.01.2.1.04	Penyediaan Dana Penunjang Operasional Kepala Daerah dan Wakil Kepala Daerah	Persentase pemenuhan kebutuhan administrasi perkantoran; Persentase pemenuhan layanan sarana dan prasarana kerja Tingkat kepuasan terhadap layanan tata usaha, pemenuhan kebutuhan perlengkapan dan rumah tangga; Persentase kinerja Perangkat Daerah dengan predikat "Baik" berdasarkan indikator penilaian kinerja perangkat daerah; Tingkat kepuasan terhadap protokoler dan komunikasi pimpinan	Jumlah Orang yang Menerima Dana Penunjang Operasional Kepala Daerah dan Wakil Kepala Daerah	Tingkat Layanan Kepuasan Kepala Daerah dan Wakil Kepala Daerah atas layanan administrasi keuangan	Kab. Sleman, Semua Kecamatan, Semua Kelurahan	100%; 100 % 77,1%;90%;77%	100%; 100 % 77,1%;90%;77%	2 Orang/Bulan	2 Orang/Bulan	77.1 Skor	77.1 Skor	1,401,706,150	1,442,706,150	PENDAPATAN ASLI DAERAH (PAD)	Persentase pemenuhan kebutuhan administrasi perkantoran; Persentase pemenuhan layanan sarana dan prasarana kerja Tingkat kepuasan terhadap layanan tata usaha, pemenuhan kebutuhan perlengkapan dan rumah tangga; Persentase kinerja Perangkat Daerah dengan predikat "Baik" berdasarkan indikator penilaian kinerja perangkat daerah; Tingkat kepuasan terhadap protokoler dan komunikasi pimpinan	100%; 100 % 77,1%;90%;77%	1,410,034,780	
4.01.01.2.1.2	Fasilitas Kerumahtanggaan Sekretariat Daerah										7,993,039,100	7,145,612,100		5,195,327,486				



**Perubahan Program dan Kegiatan Perangkat Daerah
Kabupaten Sleman
Tahun 2023**

Unit Organisasi : 4.01.5.06.0.00.01.0000 SEKRETARIAT DAERAH

Sub Unit Organisasi : 4.01.5.06.0.00.01.0000 SEKRETARIAT DAERAH

Kode	Urusan/ Bidang Urusan/ Program/ Kegiatan/ Sub Kegiatan	Indikator Kinerja			Rencana Tahun 2023								Catatan Penting	Prakiraan Maju Rencana Tahun 2024				
		Capaian Program	Keluaran Sub Kegiatan	Hasil Kegiatan	Lokasi Output Kegiatan	Target Capaian Kinerja				Pagu Indikatif (Rp.)		Sumber Dana		Target Capaian Kinerja		Kebutuhan Dana/ Pagu Indikatif (Rp.)		
						Program		Keluaran Sub Kegiatan		Hasil Kegiatan				Sebelum	Sesudah		Tolok Ukur	Target
						Sebelum	Sesudah	Sebelum	Sesudah	Sebelum	Sesudah							
4.01.01.2.1.01	Penyediaan Kebutuhan Rumah Tangga Kepala Daerah	Persentase pemenuhan kebutuhan administrasi perkantoran; Persentase pemenuhan layanan sarana dan prasarana kerja Tingkat kepuasan terhadap layanan tata usaha, pemenuhan kebutuhan perlengkapan dan rumah tangga; Persentase kinerja Perangkat Daerah dengan predikat "Baik" berdasarkan indikator penilaian kinerja perangkat daerah; Tingkat kepuasan terhadap protokoler dan komunikasi pimpinan	Jumlah Paket Kebutuhan Rumah Tangga Kepala Daerah yang Disediakan	Presentase terlaksananya Kerumahtanggaan Sekretariat Daerah	Kab. Sleman, Semua Kecamatan, Semua Kelurahan	100%; 100 % 77,1%;90%;77%	100%; 100 % 77,1%;90%;77%	1 Paket	1 Paket	100 %	100 %	341,146,500	341,146,500	PENDAPATAN ASLI DAERAH (PAD)	Persentase pemenuhan kebutuhan administrasi perkantoran; Persentase pemenuhan layanan sarana dan prasarana kerja Tingkat kepuasan terhadap layanan tata usaha, pemenuhan kebutuhan perlengkapan dan rumah tangga; Persentase kinerja Perangkat Daerah dengan predikat "Baik" berdasarkan indikator penilaian kinerja perangkat daerah; Tingkat kepuasan terhadap protokoler dan komunikasi pimpinan	100%; 100 % 77,1%;90%;77%	322,036,391	
4.01.01.2.1.02	Penyediaan Kebutuhan Rumah Tangga Wakil Kepala Daerah	Persentase pemenuhan kebutuhan administrasi perkantoran; Persentase pemenuhan layanan sarana dan prasarana kerja Tingkat kepuasan terhadap layanan tata usaha, pemenuhan kebutuhan perlengkapan dan rumah tangga; Persentase kinerja Perangkat Daerah dengan predikat "Baik" berdasarkan indikator penilaian kinerja perangkat daerah; Tingkat kepuasan terhadap protokoler dan komunikasi pimpinan	Jumlah Paket Kebutuhan Rumah Tangga Wakil Kepala Daerah yang Disediakan	Presentase terlaksananya Kerumahtanggaan Sekretariat Daerah	Kab. Sleman, Semua Kecamatan, Semua Kelurahan	100%; 100 % 77,1%;90%;77%	100%; 100 % 77,1%;90%;77%	2 Paket	2 Paket	100 %	100 %	281,529,000	281,529,000	PENDAPATAN ASLI DAERAH (PAD)	Persentase pemenuhan kebutuhan administrasi perkantoran; Persentase pemenuhan layanan sarana dan prasarana kerja Tingkat kepuasan terhadap layanan tata usaha, pemenuhan kebutuhan perlengkapan dan rumah tangga; Persentase kinerja Perangkat Daerah dengan predikat "Baik" berdasarkan indikator penilaian kinerja perangkat daerah; Tingkat kepuasan terhadap protokoler dan komunikasi pimpinan	100%; 100 % 77,1%;90%;77%	249,895,513	
4.01.01.2.1.2	Fasilitasi Kerumahtanggaan Sekretariat Daerah										7,993,039,100	7,145,612,100		5,195,327,486				



**Perubahan Program dan Kegiatan Perangkat Daerah
Kabupaten Sleman
Tahun 2023**

Unit Organisasi : 4.01.5.06.0.00.01.0000 SEKRETARIAT DAERAH

Sub Unit Organisasi : 4.01.5.06.0.00.01.0000 SEKRETARIAT DAERAH

Kode	Urusan/ Bidang Urusan/ Program/ Kegiatan/ Sub Kegiatan	Indikator Kinerja			Rencana Tahun 2023								Catatan Penting	Prakiraan Maju Rencana Tahun 2024				
		Capaian Program	Keluaran Sub Kegiatan	Hasil Kegiatan	Lokasi Output Kegiatan	Target Capaian Kinerja						Pagu Indikatif (Rp.)		Sumber Dana	Target Capaian Kinerja		Kebutuhan Dana/ Pagu Indikatif (Rp.)	
						Program		Keluaran Sub Kegiatan		Hasil Kegiatan					Tolok Ukur	Target		
						Sebelum	Sesudah	Sebelum	Sesudah	Sebelum	Sesudah	Sebelum						Sesudah
4.01.01.2.03	Penyediaan Kebutuhan Rumah Tangga Sekretariat Daerah	Persentase pemenuhan kebutuhan administrasi perkantoran; Persentase pemenuhan layanan sarana dan prasarana kerja Tingkat kepuasan terhadap layanan tata usaha, pemenuhan kebutuhan perlengkapan dan rumah tangga; Persentase kinerja Perangkat Daerah dengan predikat "Baik" berdasarkan indikator penilaian kinerja perangkat daerah; Tingkat kepuasan terhadap protokoler dan komunikasi pimpinan	Jumlah Paket Kebutuhan Rumah Tangga Sekretariat Daerah yang Disediakan	Presentase terlaksananya Kerumahtanggaan Sekretariat Daerah	Kab. Sleman, Semua Kecamatan, Semua Kelurahan	100%; 100 % 77,1%;90%;77%	100%; 100 % 77,1%;90%;77%	1 Paket	1 Paket	100 %	100 %	7,370,363,600	6,522,936,600	PENDAPATAN ASLI DAERAH (PAD)	Persentase pemenuhan kebutuhan administrasi perkantoran; Persentase pemenuhan layanan sarana dan prasarana kerja Tingkat kepuasan terhadap layanan tata usaha, pemenuhan kebutuhan perlengkapan dan rumah tangga; Persentase kinerja Perangkat Daerah dengan predikat "Baik" berdasarkan indikator penilaian kinerja perangkat daerah; Tingkat kepuasan terhadap protokoler dan komunikasi pimpinan	100%; 100 % 77,1%;90%;77%	4,623,395,582	
TOTAL												45,486,664,977	45,261,349,267		44,129,746,970			



**Perubahan Program dan Kegiatan Perangkat Daerah
Kabupaten Sleman
Tahun 2023**

Unit Organisasi : 4.01.5.06.0.00.01.0000 SEKRETARIAT DAERAH
Sub Unit Organisasi : 4.01.5.06.0.00.01.0001 BAGIAN PEMERINTAHAN

Kode	Urusan/ Bidang Urusan/ Program/ Kegiatan/ Sub Kegiatan	Indikator Kinerja			Rencana Tahun 2023								Catatan Penting	Prakiraan Maju Rencana Tahun 2024						
		Capaian Program	Keluaran Sub Kegiatan	Hasil Kegiatan	Lokasi Output Kegiatan	Target Capaian Kinerja						Pagu Indikatif (Rp.)		Sumber Dana	Target Capaian Kinerja		Kebutuhan Dana/ Pagu Indikatif (Rp.)			
						Program		Keluaran Sub Kegiatan		Hasil Kegiatan		Sebelum			Sesudah	Sebelum		Sesudah	Tolok Ukur	Target
						Sebelum	Sesudah	Sebelum	Sesudah	Sebelum	Sesudah									
4.01.02.2.01.02	Pengelolaan Administrasi Kewilayahan	Persentase dokumen LPPD tersedia tepat waktu;Persentase penanganan permasalahan kebijakan bidang kesejahteraan rakyat;Persentase raperda yang diundangkan menjadi peraturan daerah;Persentase kerjasama yang aktif	Jumlah Dokumen Hasil Pengelolaan Administrasi Kewilayahan	Presentase dokumen LPPD tersedia tepat waktu	Kab. Sleman, Semua Kecamatan, Semua Kelurahan	100%;100%;75%;100%;100%;75%;100%	100%;100%;75%;100%;100%;75%;100%	100%;100%;75%;100%;100%;75%;100%	100%;100%;75%;100%;100%;75%;100%	100%;100%;75%;100%;100%;75%;100%	100%;100%;75%;100%;100%;75%;100%	100%;100%;75%;100%;100%;75%;100%	100%;100%;75%;100%;100%;75%;100%	PENDAPATAN ASLI DAERAH (PAD)	100%;100%;75%;100%;100%;75%;100%	100%;100%;75%;100%;100%;75%;100%	100%;100%;75%;100%;100%;75%;100%	218,095		
4.01.02.2.01.03	Fasilitasi Pelaksanaan Otonomi Daerah	Persentase dokumen LPPD tersedia tepat waktu;Persentase penanganan permasalahan kebijakan bidang kesejahteraan rakyat;Persentase raperda yang diundangkan menjadi peraturan daerah;Persentase kerjasama yang aktif	Jumlah Dokumen Hasil Fasilitasi Pelaksanaan Otonomi Daerah	Presentase dokumen LPPD tersedia tepat waktu	Kab. Sleman, Semua Kecamatan, Semua Kelurahan	100%;100%;75%;100%;100%;75%;100%	100%;100%;75%;100%;100%;75%;100%	100%;100%;75%;100%;100%;75%;100%	100%;100%;75%;100%;100%;75%;100%	100%;100%;75%;100%;100%;75%;100%	100%;100%;75%;100%;100%;75%;100%	100%;100%;75%;100%;100%;75%;100%	PENDAPATAN ASLI DAERAH (PAD)	100%;100%;75%;100%;100%;75%;100%	100%;100%;75%;100%;100%;75%;100%	100%;100%;75%;100%;100%;75%;100%	78,773			
4.01.02.2.01	Administrasi Tata Pemerintahan											0	0	0						
4.01.02.2.01.03	Fasilitasi Pelaksanaan Otonomi Daerah	Persentase dokumen LPPD tersedia tepat waktu;Persentase penanganan permasalahan kebijakan bidang kesejahteraan rakyat;Persentase raperda yang diundangkan menjadi peraturan daerah;Persentase kerjasama yang aktif	Jumlah Dokumen Hasil Fasilitasi Pelaksanaan	Presentase dokumen LPPD tersedia tepat waktu		100%;100%;75%;100%;100%;75%;100%	100%;100%;75%;100%;100%;75%;100%	100%;100%;75%;100%;100%;75%;100%	100%;100%;75%;100%;100%;75%;100%	100%;100%;75%;100%;100%;75%;100%	100%;100%;75%;100%;100%;75%;100%	100%;100%;75%;100%;100%;75%;100%	PENDAPATAN ASLI DAERAH (PAD)	100%;100%;75%;100%;100%;75%;100%	100%;100%;75%;100%;100%;75%;100%	100%;100%;75%;100%;100%;75%;100%	78,773			
4.01.02.2.04	Fasilitasi Kerja Sama Daerah											324,277,200	186,216,200	369,638,121						



**Perubahan Program dan Kegiatan Perangkat Daerah
Kabupaten Sleman
Tahun 2023**

Unit Organisasi : 4.01.5.06.0.00.01.0000 SEKRETARIAT DAERAH
Sub Unit Organisasi : 4.01.5.06.0.00.01.0001 BAGIAN PEMERINTAHAN

Kode	Urusan/ Bidang Urusan/ Program/ Kegiatan/ Sub Kegiatan	Indikator Kinerja			Rencana Tahun 2023								Catatan Penting	Prakiraan Maju Rencana Tahun 2024						
		Capaian Program	Keluaran Sub Kegiatan	Hasil Kegiatan	Lokasi Output Kegiatan	Target Capaian Kinerja						Pagu Indikatif (Rp.)		Sumber Dana	Target Capaian Kinerja		Kebutuhan Dana/ Pagu Indikatif (Rp.)			
						Program		Keluaran Sub Kegiatan		Hasil Kegiatan		Sebelum			Sesudah	Sebelum		Sesudah	Tolok Ukur	Target
						Sebelum	Sesudah	Sebelum	Sesudah	Sebelum	Sesudah									
4.01.02.2.04.01	Fasilitasi Kerja Sama Dalam Negeri	Persentase dokumen LPPD tersedia tepat waktu;Persentase penanganan permasalahan kebijakan bidang kesejahteraan rakyat;Persentase raperda yang diundangkan menjadi peraturan daerah;Persentase kerjasama yang aktif	Jumlah Dokumen Hasil Fasilitasi Kerja Sama Dalam Negeri	Persentase kerjasama yang aktif	Kab. Sleman, Semua Kecamatan, Semua Kelurahan	100%;100%;75%	100%;100%;75%	1 Dokumen	1 Dokumen	100 %	100 %	317,797,200	182,736,200	PENDAPATAN ASLI DAERAH (PAD)	Persentase dokumen LPPD tersedia tepat waktu;Persentase penanganan permasalahan kebijakan bidang kesejahteraan rakyat;Persentase raperda yang diundangkan menjadi peraturan daerah;Persentase kerjasama yang aktif	100%;100%;75%	100%;100%;75%	100%797,321		
4.01.02.2.04	Fasilitasi Kerjasama Daerah											0	0	0						
4.01.02.2.04.01	Fasilitasi Kerja Sama Dalam Negeri	Persentase dokumen LPPD tersedia tepat waktu;Persentase penanganan permasalahan kebijakan bidang kesejahteraan rakyat;Persentase raperda yang diundangkan menjadi peraturan daerah;Persentase kerjasama yang aktif	Jumlah Dokumen Hasil Fasilitasi Kerjasama Dalam Negeri	kerjasama yang aktif	Kab. Sleman, Semua Kecamatan, Semua Kelurahan	100%;100%;75%	100%;100%;75%	30 Dokumen	53 Dokumen	100 %	100 %	0	0	PENDAPATAN ASLI DAERAH (PAD)	Persentase dokumen LPPD tersedia tepat waktu;Persentase penanganan permasalahan kebijakan bidang kesejahteraan rakyat;Persentase raperda yang diundangkan menjadi peraturan daerah;Persentase kerjasama yang aktif	100%;100%;75%	100%;100%;75%	100%797,321		
4.01.02.2.04	Fasilitasi Kerja Sama Daerah											324,277,200	186,216,200	369,638,121						
4.01.02.2.04.02	Fasilitasi Kerja Sama Luar Negeri	Persentase dokumen LPPD tersedia tepat waktu;Persentase penanganan permasalahan kebijakan bidang kesejahteraan rakyat;Persentase raperda yang diundangkan menjadi peraturan daerah;Persentase kerjasama yang aktif	Jumlah Dokumen Hasil Fasilitasi Kerjasama Luar Negeri	Persentase kerjasama yang aktif	Kab. Sleman, Semua Kecamatan, Semua Kelurahan	100%;100%;75%	100%;100%;75%	1 Dokumen	1 Dokumen	100 %	100 %	6,480,000	3,480,000	PENDAPATAN ASLI DAERAH (PAD)	Persentase dokumen LPPD tersedia tepat waktu;Persentase penanganan permasalahan kebijakan bidang kesejahteraan rakyat;Persentase raperda yang diundangkan menjadi peraturan daerah;Persentase kerjasama yang aktif	100%;100%;75%	100%;100%;75%	100%840,800		
4.01.02.2.04	Fasilitasi Kerjasama Daerah											0	0	0						



**Perubahan Program dan Kegiatan Perangkat Daerah
Kabupaten Sleman
Tahun 2023**

Unit Organisasi : 4.01.5.06.0.00.01.0000 SEKRETARIAT DAERAH

Sub Unit Organisasi : 4.01.5.06.0.00.01.0001 BAGIAN PEMERINTAHAN

Kode	Urusan/ Bidang Urusan/ Program/ Kegiatan/ Sub Kegiatan	Indikator Kinerja			Rencana Tahun 2023								Catatan Penting	Prakiraan Maju Rencana Tahun 2024						
		Capaian Program	Keluaran Sub Kegiatan	Hasil Kegiatan	Lokasi Output Kegiatan	Target Capaian Kinerja						Pagu Indikatif (Rp.)		Sumber Dana	Target Capaian Kinerja		Kebutuhan Dana/ Pagu Indikatif (Rp.)			
						Program		Keluaran Sub Kegiatan		Hasil Kegiatan		Sebelum			Sesudah	Sebelum		Sesudah	Tolok Ukur	Target
						Sebelum	Sesudah	Sebelum	Sesudah	Sebelum	Sesudah									
4 01 02 2.0 02 4 02	Fasilitasi Kerja Sama Luar Negeri	Persentase dokumen LPPD tersedia tepat waktu;Persentase penanganan permasalahan kebijakan bidang kesejahteraan rakyat;Persentase raperda yang diundangkan menjadi peraturan daerah;Persentase kerjasama yang aktif	Jumlah Dokumen Hasil Fasilitasi Kerja Sama Luar Negeri	kerjasama yang aktif		100%;100%;75%;100%;100%;75%;100%	Dokumen	2 Dokumen	100 %	100 %	0	0	PENDAPATAN ASLI DAERAH (PAD)		Persentase dokumen LPPD tersedia tepat waktu;Persentase penanganan permasalahan kebijakan bidang kesejahteraan rakyat;Persentase raperda yang diundangkan menjadi peraturan daerah;Persentase kerjasama yang aktif	100%;100%;75%;100%;100%;75%;100%	840,800			
5	UNSUR PENUNJANG URUSAN PEMERINTAHAN																			
5 06	PENGELOLAAN PERBATASAN											111,865,900	39,449,849		138,153,263					
5 06 02	PROGRAM PENGELOLAAN PERBATASAN											0	0		0					
5 06 02 2.0 2	Pelaksanaan Kewilayahan Perbatasan											0	0		0					
5 06 02 2.0 01	Koordinasi, Integrasi, dan Sinkronisasi Pembangunan Kawasan Perbatasan		Jumlah Dokumen Hasil Koordinasi, Integrasi, dan Sinkronisasi Pembangunan Kawasan Perbatasan					3 Dokumen	3 Dokumen	0	0	PENDAPATAN ASLI DAERAH (PAD)					138,153,263			
5 06 02 2.0 2	Pelaksanaan Kewilayahan Perbatasan											111,865,900	39,449,849		138,153,263					
5 06 02 2.0 01	Koordinasi, Integrasi, dan Sinkronisasi Pembangunan Kawasan Perbatasan	Tingkat kepuasan terhadap layanan pemerintahan di Jakarta;Persentase fasilitasi penyelesaian permasalahan di wilayah perbatasan	Jumlah Dokumen Hasil Koordinasi, Integrasi, dan Sinkronisasi Pembangunan Kawasan Perbatasan	Persentase fasilitasi penyelesaian permasalahan di wilayah perbatasan	Kab. Sleman, Semua Kecamatan, Semua Kelurahan	-,90 %	-,90 %	1 Dokumen	1 Dokumen	90 %	90 %	111,865,900	39,449,849	PENDAPATAN ASLI DAERAH (PAD)		Tingkat kepuasan terhadap layanan pemerintahan di Jakarta;Persentase fasilitasi penyelesaian permasalahan di wilayah perbatasan	-,90 %	138,153,263		
TOTAL											3,905,287,325	2,891,493,949		4,064,654,447						



**Perubahan Program dan Kegiatan Perangkat Daerah
Kabupaten Sleman
Tahun 2023**

Unit Organisasi : 4.01.5.06.0.00.01.0000 SEKRETARIAT DAERAH
Sub Unit Organisasi : 4.01.5.06.0.00.01.0002 BAGIAN KESEJAHTERAAN RAKYAT

Kode	Urusan/ Bidang Urusan/ Program/ Kegiatan/ Sub Kegiatan	Indikator Kinerja			Rencana Tahun 2023								Catatan Penting	Prakiraan Maju Rencana Tahun 2024				
		Capaian Program	Keluaran Sub Kegiatan	Hasil Kegiatan	Lokasi Output Kegiatan	Target Capaian Kinerja						Pagu Indikatif (Rp.)		Sumber Dana	Target Capaian Kinerja		Kebutuhan Dana/ Pagu Indikatif (Rp.)	
						Program		Keluaran Sub Kegiatan		Hasil Kegiatan					Tolok Ukur	Target		
						Sebelum	Sesudah	Sebelum	Sesudah	Sebelum	Sesudah	Sebelum						Sesudah
4 01 02 2	Pelaksanaan Kebijakan Kesejahteraan Rakyat											3,792,337,600	3,514,342,600			5,123,752,449		
4 01 02 2 01	Fasilitasi Pengelolaan Bina Mental Spiritual	Persentase dokumen LPPD tersedia tepat waktu;Persentase penanganan permasalahan kebijakan bidang kesejahteraan rakyat;Persentase raperda yang diundangkan menjadi peraturan daerah;Persentase kerjasama yang aktif	Jumlah Dokumen Hasil Fasilitasi Pengelolaan Bina Mental Spiritual	Presentase penanganan permasalahan kebijakan bidang kesejahteraan rakyat	Kab. Sleman, Semua Kecamatan, Semua Kelurahan	100%;100%;75%	100%;100%;75%	100%	8 dokumen	100 %	100 %	2,249,172,800	2,188,677,800	PENDAPATAN ASLI DAERAH (PAD)	Persentase dokumen LPPD tersedia tepat waktu;Persentase penanganan permasalahan kebijakan bidang kesejahteraan rakyat;Persentase raperda yang diundangkan menjadi peraturan daerah;Persentase kerjasama yang aktif	100%;100%;75%	2,009,653,960	
4 01 02 2 02	Pelaksanaan Kebijakan, Evaluasi, dan Capaian Kinerja Terkait Kesejahteraan Sosial	Persentase dokumen LPPD tersedia tepat waktu;Persentase penanganan permasalahan kebijakan bidang kesejahteraan rakyat;Persentase raperda yang diundangkan menjadi peraturan daerah;Persentase kerjasama yang aktif	Jumlah Dokumen Hasil Kebijakan, Evaluasi, dan Capaian Kinerja Terkait Kesejahteraan Sosial yang Meliputi Urusan Sosial, Transmigrasi, Kesehatan, Pemberdayaan Perempuan dan Perlindungan Anak, Administrasi Kependudukan Dan Pencatatan Sipil, Pemberdayaan Masyarakat dan Desa, Pengendalian Penduduk dan KB	Presentase penanganan permasalahan kebijakan bidang kesejahteraan rakyat	Kab. Sleman, Semua Kecamatan, Semua Kelurahan	100%;100%;75%	100%;100%;75%	100%	3 dokumen	100 %	100 %	1,152,665,000	1,027,665,000	PENDAPATAN ASLI DAERAH (PAD)	Persentase dokumen LPPD tersedia tepat waktu;Persentase penanganan permasalahan kebijakan bidang kesejahteraan rakyat;Persentase raperda yang diundangkan menjadi peraturan daerah;Persentase kerjasama yang aktif	100%;100%;75%	2,009,653,960	
4 01 02 2	Pelaksanaan Kebijakan Kesejahteraan Rakyat											3,792,337,600	3,514,342,600			5,123,752,449		



**Perubahan Program dan Kegiatan Perangkat Daerah
Kabupaten Sleman
Tahun 2023**

Unit Organisasi : 4.01.5.06.0.00.01.0000 SEKRETARIAT DAERAH

Sub Unit Organisasi : 4.01.5.06.0.00.01.0002 BAGIAN KESEJAHTERAAN RAKYAT

Kode	Urusan/ Bidang Urusan/ Program/ Kegiatan/ Sub Kegiatan	Indikator Kinerja			Rencana Tahun 2023								Catatan Penting	Prakiraan Maju Rencana Tahun 2024				
		Capaian Program	Keluaran Sub Kegiatan	Hasil Kegiatan	Lokasi Output Kegiatan	Target Capaian Kinerja						Pagu Indikatif (Rp.)		Sumber Dana	Target Capaian Kinerja		Kebutuhan Dana/ Pagu Indikatif (Rp.)	
						Program		Keluaran Sub Kegiatan		Hasil Kegiatan					Tolok Ukur	Target		
						Sebelum	Sesudah	Sebelum	Sesudah	Sebelum	Sesudah	Sebelum						Sesudah
4.01.02.2.03	Pelaksanaan Kebijakan, Evaluasi, dan Capaian Kinerja Terkait Kesejahteraan Masyarakat	Persentase dokumen LPPD tersedia tepat waktu; Persentase penanganan permasalahan kebijakan bidang kesejahteraan masyarakat; Persentase raperda yang diundangkan menjadi peraturan daerah; Persentase kerjasama yang aktif	Jumlah Dokumen Hasil Kebijakan, Evaluasi, dan Capaian Kinerja Terkait Kesejahteraan Masyarakat yang Meliputi Urusan Kepemudaan dan Olahraga, Pariwisata, Pendidikan, Kebudayaan, Perpustakaan, Kearsipan, Trantibum Linmas	Presentase penanganan permasalahan kebijakan bidang kesejahteraan rakyat	Kab. Sleman, Semua Kecamatan, Semua Kelurahan	100%;100%;75%;100%;100%;75%;100%	8 dokumen	100 %	100 %	390,499,800	297,999,800	PENDAPATAN ASLI DAERAH (PAD)	Persentase dokumen LPPD tersedia tepat waktu; Persentase penanganan permasalahan kebijakan bidang kesejahteraan masyarakat; Persentase raperda yang diundangkan menjadi peraturan daerah; Persentase kerjasama yang aktif	100%;100%;75%;100%	223,121			
TOTAL										3,792,337,600	3,514,342,600			5,123,752,449				



**Perubahan Program dan Kegiatan Perangkat Daerah
Kabupaten Sleman
Tahun 2023**

Unit Organisasi : 4.01.5.06.0.00.01.0000 SEKRETARIAT DAERAH

Sub Unit Organisasi : 4.01.5.06.0.00.01.0003 BAGIAN HUKUM

Kode	Urusan/ Bidang Urusan/ Program/ Kegiatan/ Sub Kegiatan	Indikator Kinerja			Rencana Tahun 2023								Catatan Penting	Prakiraan Maju Rencana Tahun 2024				
		Capaian Program	Keluaran Sub Kegiatan	Hasil Kegiatan	Lokasi Output Kegiatan	Target Capaian Kinerja				Pagu Indikatif (Rp.)		Sumber Dana		Target Capaian Kinerja		Kebutuhan Dana/ Pagu Indikatif (Rp.)		
						Program		Keluaran Sub Kegiatan		Hasil Kegiatan				Sebelum	Sesudah		Tolok Ukur	Target
						Sebelum	Sesudah	Sebelum	Sesudah	Sebelum	Sesudah							
4 01 04 5.0 1	Penataan Kelembagaan dan Ketatalaksanaan Keistimewaan											0	0				110,000,000	
4 01 04 5.0 1 08	Pengawasan Produk Hukum Kalurahan Tindak Lanjut Pelaksanaan Kewenangan Keistimewaan	Presentase kelembagaan perangkat daerah yang proporsional	Jumlah Dokumen Hasil Pengawasan Produk Hukum Kalurahan Tindak Lanjut Pelaksanaan Kewenangan Keistimewaan	Presentase kelembagaan perangkat daerah yang proporsional	Semua Kab/Kota, Semua Kecamatan, Semua Kelurahan	90 %	90 %	0 Dokumen	0 Dokumen	90 %	90 %	0	0	Dana Keistimewaan Dana Keistimewaan DIY	Presentase kelembagaan perangkat daerah yang proporsional	90 %	110,000,000	
TOTAL											1,549,444,996	1,322,618,350				1,626,723,531		



**Perubahan Program dan Kegiatan Perangkat Daerah
Kabupaten Sleman
Tahun 2023**

Unit Organisasi : 4.01.5.06.0.00.01.0000 SEKRETARIAT DAERAH

Sub Unit Organisasi : 4.01.5.06.0.00.01.0004 BAGIAN PEREKONOMIAN DAN SUMBER DAYA ALAM

Kode	Urusan/ Bidang Urusan/ Program/ Kegiatan/ Sub Kegiatan	Indikator Kinerja			Rencana Tahun 2023								Catatan Penting	Prakiraan Maju Rencana Tahun 2024						
		Capaian Program	Keluaran Sub Kegiatan	Hasil Kegiatan	Lokasi Output Kegiatan	Target Capaian Kinerja						Pagu Indikatif (Rp.)		Sumber Dana	Target Capaian Kinerja		Kebutuhan Dana/ Pagu Indikatif (Rp.)			
						Program		Keluaran Sub Kegiatan		Hasil Kegiatan					Tolok Ukur	Target				
						Sebelum	Sesudah	Sebelum	Sesudah	Sebelum	Sesudah	Sebelum						Sesudah		
4		UNSUR PENDUKUNG URUSAN PEMERINTAHAN																		
4 01		SEKRETARIAT DAERAH														699,826,300	602,311,000		505,194,110	
4 01 03		PROGRAM PEREKONOMIAN DAN PEMBANGUNAN														699,826,300	602,311,000		505,194,110	
4 01 03 1	2.0	Pelaksanaan Kebijakan Perekonomian														356,697,200	279,181,900		301,192,647	
4 01 03 1 01	2.0	Koordinasi, Sinkronisasi, Monitoring dan Evaluasi Kebijakan BUMD dan BLUD	Persentase penanganan permasalahan kebijakan bidang perekonomian dan Sumber Daya Alam; Persentase penanganan permasalahan kebijakan bidang pembangunan; persentase pengadaan barang/jasa pemerintah secara elektronik	Jumlah Dokumen Hasil Koordinasi, Sinkronisasi, Monitoring dan Evaluasi Kebijakan Pengelolaan BUMD dan BLUD dan Jumlah Dokumen Hasil Koordinasi, Sinkronisasi, Monitoring dan Evaluasi Kebijakan Pengelolaan BUMD dan BLUD	Presentase penanganan permasalahan kebijakan bidang perekonomian	Kab. Sleman, Semua Kecamatan, Semua Kelurahan	100%;100%;100%	100%;100%;100%	100%;100%;100%	100%;100%;100%	100%;100%;100%	100%;100%;100%	100%;100%;100%	100%;100%;100%	100%;100%;100%	100%;100%;100%	100%;100%;100%	100%;100%;100%	100%;100%;100%	103,449,555
4 01 03 1	2.0	Pelaksanaan Kebijakan Perekonomian														356,697,200	279,181,900		301,192,647	
4 01 03 1 02	2.0	Pengendalian dan Distribusi Perekonomian	Persentase penanganan permasalahan kebijakan bidang perekonomian dan Sumber Daya Alam; Persentase penanganan permasalahan kebijakan bidang pembangunan; persentase pengadaan barang/jasa pemerintah secara elektronik	Jumlah Laporan Hasil Pengendalian dan Distribusi Perekonomian dan Jumlah Laporan Hasil Pengendalian dan Distribusi Perekonomian	Presentase penanganan permasalahan kebijakan bidang perekonomian	Kab. Sleman, Semua Kecamatan, Semua Kelurahan	100%;100%;100%	100%;100%;100%	100%;100%;100%	100%;100%;100%	100%;100%;100%	100%;100%;100%	100%;100%;100%	100%;100%;100%	100%;100%;100%	100%;100%;100%	100%;100%;100%	100%;100%;100%	147,281,847	
4 01 03 1	2.0	Pelaksanaan Kebijakan Perekonomian														356,697,200	279,181,900		301,192,647	
4 01 03 1 03	2.0	Perencanaan dan Pengawasan Ekonomi Mikro Kecil	Persentase penanganan permasalahan kebijakan bidang perekonomian dan Sumber Daya Alam; Persentase penanganan permasalahan kebijakan bidang pembangunan; persentase pengadaan barang/jasa pemerintah secara elektronik	Jumlah Dokumen Hasil Pemantauan dan Evaluasi Bidang Ekonomi Mikro Kecil dan Jumlah Dokumen Hasil Perencanaan dan Pengawasan Ekonomi Mikro Kecil	Presentase penanganan permasalahan kebijakan bidang perekonomian	Kab. Sleman, Semua Kecamatan, Semua Kelurahan	100%;100%;100%	100%;100%;100%	100%;100%;100%	100%;100%;100%	100%;100%;100%	100%;100%;100%	100%;100%;100%	100%;100%;100%	100%;100%;100%	100%;100%;100%	100%;100%;100%	100%;100%;100%	50,461,245	
4 01 03 1	2.0	Pelaksanaan Kebijakan Perekonomian														0	0		0	



**Perubahan Program dan Kegiatan Perangkat Daerah
Kabupaten Sleman
Tahun 2023**

Unit Organisasi : 4.01.5.06.0.00.01.0000 SEKRETARIAT DAERAH

Sub Unit Organisasi : 4.01.5.06.0.00.01.0004 BAGIAN PEREKONOMIAN DAN SUMBER DAYA ALAM

Kode	Urusan/ Bidang Urusan/ Program/ Kegiatan/ Sub Kegiatan	Indikator Kinerja			Rencana Tahun 2023								Catatan Penting	Prakiraan Maju Rencana Tahun 2024				
		Capaian Program	Keluaran Sub Kegiatan	Hasil Kegiatan	Lokasi Output Kegiatan	Target Capaian Kinerja						Pagu Indikatif (Rp.)		Sumber Dana	Target Capaian Kinerja		Kebutuhan Dana/ Pagu Indikatif (Rp.)	
						Program		Keluaran Sub Kegiatan		Hasil Kegiatan					Tolok Ukur	Target		
						Sebelum	Sesudah	Sebelum	Sesudah	Sebelum	Sesudah	Sebelum						Sesudah
4.01.03.2.01.03	Perencanaan dan Pengawasan Ekonomi Mikro kecil	Persentase penanganan permasalahan kebijakan bidang perekonomian dan Sumber Daya Alam; Persentase penanganan permasalahan kebijakan bidang pembangunan; persentase pengadaan barang/jasa pemerintah secara elektronik		Presentase penanganan permasalahan kebijakan bidang perekonomian		100%;100%;100%	100%;100%;100%	100 %	100 %	0	0		Persentase penanganan permasalahan kebijakan bidang perekonomian dan Sumber Daya Alam; Persentase penanganan permasalahan kebijakan bidang pembangunan; persentase pengadaan barang/jasa pemerintah secara elektronik	100%;100%;100%	50,461,245			
4.01.03.2.04	Pemantauan Kebijakan Sumber Daya Alam								343,129,100	323,129,100		204,001,463						
4.01.03.2.04.01	Koordinasi, Sinkronisasi dan Evaluasi Kebijakan Pertanian, Kehutanan, Kelautan, dan Perikanan	Persentase penanganan permasalahan kebijakan bidang perekonomian dan Sumber Daya Alam; Persentase penanganan permasalahan kebijakan bidang pembangunan; persentase pengadaan barang/jasa pemerintah secara elektronik	Jumlah Dokumen Hasil Koordinasi, Sinkronisasi, dan Evaluasi Kebijakan Pertanian, Kehutanan, Kelautan, dan Perikanan	Presentase penanganan permasalahan kebijakan bidang Sumber Daya Alam	Kab. Sleman, Semua Kecamatan, Semua Kelurahan	100%;100%;100%	100%;100%;100%	100 %	100 %	343,129,100	323,129,100	PENDAPATAN ASLI DAERAH (PAD)	Persentase penanganan permasalahan kebijakan bidang perekonomian dan Sumber Daya Alam; Persentase penanganan permasalahan kebijakan bidang pembangunan; persentase pengadaan barang/jasa pemerintah secara elektronik	100%;100%;100%	204,001,463			
TOTAL										699,826,300	602,311,000		505,194,110					



**Perubahan Program dan Kegiatan Perangkat Daerah
Kabupaten Sleman
Tahun 2023**

Unit Organisasi : 4.01.5.06.0.00.01.0000 SEKRETARIAT DAERAH

Sub Unit Organisasi : 4.01.5.06.0.00.01.0005 BAGIAN ADMINISTRASI PEMBANGUNAN

Kode	Urusan/ Bidang Urusan/ Program/ Kegiatan/ Sub Kegiatan	Indikator Kinerja			Rencana Tahun 2023								Catatan Penting	Prakiraan Maju Rencana Tahun 2024					
		Capaian Program	Keluaran Sub Kegiatan	Hasil Kegiatan	Lokasi Output Kegiatan	Target Capaian Kinerja				Pagu Indikatif (Rp.)		Sumber Dana		Target Capaian Kinerja		Kebutuhan Dana/ Pagu Indikatif (Rp.)			
						Program		Keluaran Sub Kegiatan		Hasil Kegiatan				Sebelum	Sesudah		Tolok Ukur	Target	
						Sebelum	Sesudah	Sebelum	Sesudah	Sebelum	Sesudah								
4		UNSUR PENDUKUNG URUSAN PEMERINTAHAN																	
4 01		SEKRETARIAT DAERAH											2,098,919,900	1,951,603,820		690,579,328			
4 01 03		PROGRAM PEREKONOMIAN DAN PEMBANGUNAN											2,098,919,900	1,951,603,820		690,579,328			
4 01 03 2		Pelaksanaan Administrasi Pembangunan											2,098,919,900	1,951,603,820		690,579,328			
4 01 03 2 01	Fasilitasi Penyusunan Program Pembangunan	Persentase penanganan permasalahan kebijakan bidang perekonomian dan Sumber Daya Alam;Persentase penanganan permasalahan kebijakan bidang pembangunan;persentase pengadaan barang/jasa pemerintah secara elektronik	Jumlah Dokumen Hasil Fasilitasi Penyusunan Program Pembangunan Daerah	Presentase penanganan permasalahan kebijakan bidang pembangunan	Kab. Sleman, Semua Kecamatan, Semua Kelurahan	100%;100%;100%	100%;100%;100%	100%;100%;100%	Dokumen	2 Dokumen	100 %	100 %	1,678,345,000	1,584,341,000	PENDAPATAN ASLI DAERAH (PAD)	Persentase penanganan permasalahan kebijakan bidang perekonomian dan Sumber Daya Alam;Persentase penanganan permasalahan kebijakan bidang pembangunan;persentase pengadaan barang/jasa pemerintah secara elektronik	100%;100%;100%	100%;100%;100%	181,675,563
4 01 03 2		Pelaksanaan Administrasi Pembangunan											2,098,919,900	1,951,603,820		690,579,328			
4 01 03 2 02	Pengendalian dan Evaluasi Program Pembangunan	Persentase penanganan permasalahan kebijakan bidang perekonomian dan Sumber Daya Alam;Persentase penanganan permasalahan kebijakan bidang pembangunan;persentase pengadaan barang/jasa pemerintah secara elektronik	Jumlah Laporan Hasil Pengendalian dan Evaluasi Program Pembangunan	Presentase penanganan permasalahan kebijakan bidang pembangunan	Kab. Sleman, Semua Kecamatan, Semua Kelurahan	100%;100%;100%	100%;100%;100%	100%;100%;100%	Laporan	26 Laporan	100 %	100 %	85,242,400	61,504,320	PENDAPATAN ASLI DAERAH (PAD)	Persentase penanganan permasalahan kebijakan bidang perekonomian dan Sumber Daya Alam;Persentase penanganan permasalahan kebijakan bidang pembangunan;persentase pengadaan barang/jasa pemerintah secara elektronik	100%;100%;100%	100%;100%;100%	103,151,440
4 01 03 2		Pelaksanaan Administrasi Pembangunan											2,098,919,900	1,951,603,820		690,579,328			
4 01 03 2 03	Pengelolaan Evaluasi dan Pelaporan Pelaksanaan Pembangunan	Persentase penanganan permasalahan kebijakan bidang perekonomian dan Sumber Daya Alam;Persentase penanganan permasalahan kebijakan bidang pembangunan;persentase pengadaan barang/jasa pemerintah secara elektronik	Jumlah Laporan Hasil Pengelolaan Evaluasi dan Pelaksanaan Pembangunan	Presentase penanganan permasalahan kebijakan bidang pembangunan	Kab. Sleman, Semua Kecamatan, Semua Kelurahan	100%;100%;100%	100%;100%;100%	100%;100%;100%	Laporan	7 Laporan	100 %	100 %	335,332,500	305,758,500	PENDAPATAN ASLI DAERAH (PAD)	Persentase penanganan permasalahan kebijakan bidang perekonomian dan Sumber Daya Alam;Persentase penanganan permasalahan kebijakan bidang pembangunan;persentase pengadaan barang/jasa pemerintah secara elektronik	100%;100%;100%	100%;100%;100%	405,752,325
TOTAL												2,098,919,900	1,951,603,820		690,579,328				



**Perubahan Program dan Kegiatan Perangkat Daerah
Kabupaten Sleman
Tahun 2023**

Unit Organisasi : 4.01.5.06.0.00.01.0000 SEKRETARIAT DAERAH

Sub Unit Organisasi : 4.01.5.06.0.00.01.0007 BAGIAN ORGANISASI

Kode	Urusan/ Bidang Urusan/ Program/ Kegiatan/ Sub Kegiatan	Indikator Kinerja			Rencana Tahun 2023								Catatan Penting	Prakiraan Maju Rencana Tahun 2024				
		Capaian Program	Keluaran Sub Kegiatan	Hasil Kegiatan	Lokasi Output Kegiatan	Target Capaian Kinerja				Pagu Indikatif (Rp.)		Sumber Dana		Target Capaian Kinerja		Kebutuhan Dana/ Pagu Indikatif (Rp.)		
						Program		Hasil Kegiatan						Tolok Ukur	Target			
						Sebelum	Sesudah	Sebelum	Sesudah	Sebelum	Sesudah							
4		UNSUR PENDUKUNG URUSAN PEMERINTAHAN																
4 01		SEKRETARIAT DAERAH										1,392,498,900	1,209,009,250		948,385,000			
4 01 01		PROGRAM PENUNJANG URUSAN PEMERINTAHAN DAERAH KABUPATEN/KOTA										787,498,900	604,009,250		748,385,000			
4 01 01	2.1 3	Penataan Organisasi										787,498,900	604,009,250		748,385,000			
4 01 01	2.1 3 01	Pengelolaan Kelembagaan dan Analisis Jabatan	Persentase pemenuhan kebutuhan administrasi perkantoran;Persentase pemenuhan layanan sarana dan prasarana kerja Tingkat kepuasan terhadap layanan tata usaha, pemenuhan kebutuhan perlengkapan dan rumah tangga;Persentase kinerja Perangkat Daerah dengan predikat "Baik" berdasarkan indikator penilaian kinerja perangkat daerah;Tingkat kepuasan terhadap protokoler dan komunikasi pimpinan	Jumlah Dokumen Pengelolaan Kelembagaan dan Analisis Jabatan	Presentase Kinerja Perangkat Daerah dengan Predikat "baik" berdasarkan indikator penilaian kinerja perangkat daerah	Kab. Sleman, Semua Kecamatan, Semua Kelurahan	100%; 100 % 77,1%;90%;77%	100%; 100 % 77,1%;90%;77%	1 dokumen	1 dokumen	90 %	90 %	124,999,900	132,618,234	PENDAPATAN ASLI DAERAH (PAD)	Persentase pemenuhan kebutuhan administrasi perkantoran;Persentase pemenuhan layanan sarana dan prasarana kerja Tingkat kepuasan terhadap layanan tata usaha, pemenuhan kebutuhan perlengkapan dan rumah tangga;Persentase kinerja Perangkat Daerah dengan predikat "Baik" berdasarkan indikator penilaian kinerja perangkat daerah;Tingkat kepuasan terhadap protokoler dan komunikasi pimpinan	100%; 100 % 77,1%;90%;77%	128,260,000
4 01 01	2.1 3	Penataan Organisasi										787,498,900	604,009,250		748,385,000			
4 01 01	2.1 3 02	Fasilitasi Pelayanan Publik dan Tata Laksana	Persentase pemenuhan kebutuhan administrasi perkantoran;Persentase pemenuhan layanan sarana dan prasarana kerja Tingkat kepuasan terhadap layanan tata usaha, pemenuhan kebutuhan perlengkapan dan rumah tangga;Persentase kinerja Perangkat Daerah dengan predikat "Baik" berdasarkan indikator penilaian kinerja perangkat daerah;Tingkat kepuasan terhadap protokoler dan komunikasi pimpinan	Jumlah Laporan Hasil Fasilitasi Pelayanan Publik dan Tata Laksana	Presentase Kinerja Perangkat Daerah dengan Predikat "baik" berdasarkan indikator penilaian kinerja perangkat daerah	Kab. Sleman, Semua Kecamatan, Semua Kelurahan	100%; 100 % 77,1%;90%;77%	100%; 100 % 77,1%;90%;77%	1 laporan	1 laporan	90 %	90 %	119,399,500	78,163,516	PENDAPATAN ASLI DAERAH (PAD)	Persentase pemenuhan kebutuhan administrasi perkantoran;Persentase pemenuhan layanan sarana dan prasarana kerja Tingkat kepuasan terhadap layanan tata usaha, pemenuhan kebutuhan perlengkapan dan rumah tangga;Persentase kinerja Perangkat Daerah dengan predikat "Baik" berdasarkan indikator penilaian kinerja perangkat daerah;Tingkat kepuasan terhadap protokoler dan komunikasi pimpinan	100%; 100 % 77,1%;90%;77%	99,220,000



**Perubahan Program dan Kegiatan Perangkat Daerah
Kabupaten Sleman
Tahun 2023**

Unit Organisasi : 4.01.5.06.0.00.01.0000 SEKRETARIAT DAERAH

Sub Unit Organisasi : 4.01.5.06.0.00.01.0007 BAGIAN ORGANISASI

Kode	Urusan/ Bidang Urusan/ Program/ Kegiatan/ Sub Kegiatan	Indikator Kinerja			Rencana Tahun 2023								Catatan Penting	Prakiraan Maju Rencana Tahun 2024				
		Capaian Program	Keluaran Sub Kegiatan	Hasil Kegiatan	Lokasi Output Kegiatan	Target Capaian Kinerja				Pagu Indikatif (Rp.)		Sumber Dana		Target Capaian Kinerja		Kebutuhan Dana/ Pagu Indikatif (Rp.)		
						Program		Keluaran Sub Kegiatan		Hasil Kegiatan				Sebelum	Sesudah		Tolok Ukur	Target
						Sebelum	Sesudah	Sebelum	Sesudah	Sebelum	Sesudah							
4.01.01.2.1.05	Koordinasi dan Penyusunan Laporan Kinerja Pemerintah Daerah	Persentase pemenuhan kebutuhan administrasi perkantoran; Persentase pemenuhan layanan sarana dan prasarana kerja Tingkat kepuasan terhadap layanan tata usaha, pemenuhan kebutuhan perlengkapan dan rumah tangga; Persentase kinerja Perangkat Daerah dengan predikat "Baik" berdasarkan indikator penilaian kinerja perangkat daerah; Tingkat kepuasan terhadap protokoler dan komunikasi pimpinan	Jumlah Dokumen Koordinasi dan Penyusunan Laporan Kinerja Pemerintah Daerah	Presentase Kinerja Perangkat Daerah dengan Predikat "baik" berdasarkan indikator penilaian kinerja perangkat daerah	Kab. Sleman, Semua Kecamatan, Semua Kelurahan	100%; 100 % 77,1%;90%;77%	100%; 100 % 77,1%;90%;77%	1 dokumen	1 dokumen	90 %	90 %	124,999,800	71,086,800	PENDAPATAN ASLI DAERAH (PAD)	Persentase pemenuhan kebutuhan administrasi perkantoran; Persentase pemenuhan layanan sarana dan prasarana kerja Tingkat kepuasan terhadap layanan tata usaha, pemenuhan kebutuhan perlengkapan dan rumah tangga; Persentase kinerja Perangkat Daerah dengan predikat "Baik" berdasarkan indikator penilaian kinerja perangkat daerah; Tingkat kepuasan terhadap protokoler dan komunikasi pimpinan	100%; 100 % 77,1%;90%;77%	152,460,000	
4.01.04	PROGRAM PENYELENGGARAAN KEISTIMEWAAN YOGYAKARTA URUSAN KELEMBAGAAN DAN KETATALAKSANAAN											605,000,000	605,000,000		200,000,000			
4.01.04.5.0.1	Penataan Kelembagaan dan Ketatalaksanaan Keistimewaan											220,000,000	220,000,000		100,000,000			
4.01.04.5.0.1.03	Penataan Bentuk Kelembagaan Asli Kabupaten/Kota	Presentase kelembagaan perangkat daerah yang proporsional	Jumlah Lembaga yang Dilakukan Penataan Bentuk Kelembagaan Asli Kabupaten/Kota	Presentase kelembagaan perangkat daerah yang proporsional	Kab. Sleman, Semua Kecamatan, Semua Kelurahan	90 %	90 %	3 Lembaga	3 Lembaga	90 %	90 %	220,000,000	220,000,000		Presentase kelembagaan perangkat daerah yang proporsional	90 %	100,000,000	
4.01.04.5.0.2	Peningkatan Budaya Pemerintahan											385,000,000	385,000,000		100,000,000			
4.01.04.5.0.2.01	Implementasi Budaya Pemerintahan Kabupaten/Kota	Presentase kelembagaan perangkat daerah yang proporsional	Jumlah Dokumen Hasil Implementasi Budaya Pemerintahan Kabupaten/Kota	Tingkat penerapan Budaya Pemerintahan SATRIYA pada perangkat daerah Kabupaten Sleman	Kab. Sleman, Semua Kecamatan, Semua Kelurahan	90 %	90 %	3 Dokumen	3 Dokumen	84.67 Skor	84.67 Skor	385,000,000	385,000,000		Presentase kelembagaan perangkat daerah yang proporsional	90 %	100,000,000	
TOTAL												1,392,498,900	1,209,009,250		948,385,000			



**Perubahan Program dan Kegiatan Perangkat Daerah
Kabupaten Sleman
Tahun 2023**

Unit Organisasi : 4.01.5.06.0.00.01.0000 SEKRETARIAT DAERAH

Sub Unit Organisasi : 4.01.5.06.0.00.01.0008 BAGIAN PROTOKOL DAN KOMUNIKASI PIMPINAN

Kode	Urusan/ Bidang Urusan/ Program/ Kegiatan/ Sub Kegiatan	Indikator Kinerja			Rencana Tahun 2023								Catatan Penting	Prakiraan Maju Rencana Tahun 2024							
		Capaian Program	Keluaran Sub Kegiatan	Hasil Kegiatan	Lokasi Output Kegiatan	Target Capaian Kinerja				Pagu Indikatif (Rp.)		Sumber Dana		Target Capaian Kinerja		Kebutuhan Dana/ Pagu Indikatif (Rp.)					
						Program		Keluaran Sub Kegiatan		Hasil Kegiatan				Sebelum	Sesudah		Tolok Ukur	Target			
						Sebelum	Sesudah	Sebelum	Sesudah	Sebelum	Sesudah										
4 01 01 2.1 4	Pelaksanaan Protokol dan Komunikasi Pimpinan																2,798,122,353	2,320,768,000			2,370,878,191
4 01 01 2.1 01	Fasilitasi Keprotokolan	Persentase pemenuhan kebutuhan administrasi perkantoran;Persentase pemenuhan layanan sarana dan prasarana kerja Tingkat kepuasan terhadap layanan tata usaha, pemenuhan kebutuhan perlengkapan dan rumah tangga;Persentase kinerja Perangkat Daerah dengan predikat "Baik" berdasarkan indikator penilaian kinerja perangkat daerah;Tingkat kepuasan terhadap protokoler dan komunikasi pimpinan	Jumlah Laporan Hasil Fasilitasi Keprotokolan	Tingkat kepuasan terhadap protokoler dan komunikasi pimpinan	Kab. Sleman, Semua Kecamatan, Semua Kelurahan	100%; 100 % 77,1%;90%;77%	100%; 100 % 77,1%;90%;77%	4 Laporan	4 Laporan	77 Skor	77 Skor	234,741,600	234,741,600	PENDAPATAN ASLI DAERAH (PAD)	Persentase pemenuhan kebutuhan administrasi perkantoran;Persentase pemenuhan layanan sarana dan prasarana kerja Tingkat kepuasan terhadap layanan tata usaha, pemenuhan kebutuhan perlengkapan dan rumah tangga;Persentase kinerja Perangkat Daerah dengan predikat "Baik" berdasarkan indikator penilaian kinerja perangkat daerah;Tingkat kepuasan terhadap protokoler dan komunikasi pimpinan	100%; 100 % 77,1%;90%;77%	146,681,298				
4 01 01 2.1 02	Fasilitasi Komunikasi Pimpinan	Persentase pemenuhan kebutuhan administrasi perkantoran;Persentase pemenuhan layanan sarana dan prasarana kerja Tingkat kepuasan terhadap layanan tata usaha, pemenuhan kebutuhan perlengkapan dan rumah tangga;Persentase kinerja Perangkat Daerah dengan predikat "Baik" berdasarkan indikator penilaian kinerja perangkat daerah;Tingkat kepuasan terhadap protokoler dan komunikasi pimpinan	Jumlah Laporan Hasil Fasilitasi Komunikasi Pimpinan	Tingkat kepuasan terhadap protokoler dan komunikasi pimpinan	Kab. Sleman, Semua Kecamatan, Semua Kelurahan	100%; 100 % 77,1%;90%;77%	100%; 100 % 77,1%;90%;77%	1 Laporan	1 Laporan	77 Skor	77 Skor	1,262,042,681	859,688,600	PENDAPATAN ASLI DAERAH (PAD)	Persentase pemenuhan kebutuhan administrasi perkantoran;Persentase pemenuhan layanan sarana dan prasarana kerja Tingkat kepuasan terhadap layanan tata usaha, pemenuhan kebutuhan perlengkapan dan rumah tangga;Persentase kinerja Perangkat Daerah dengan predikat "Baik" berdasarkan indikator penilaian kinerja perangkat daerah;Tingkat kepuasan terhadap protokoler dan komunikasi pimpinan	100%; 100 % 77,1%;90%;77%	570,556,101				



**Perubahan Program dan Kegiatan Perangkat Daerah
Kabupaten Sleman
Tahun 2023**

Unit Organisasi : 4.01.5.06.0.00.01.0000 SEKRETARIAT DAERAH

Sub Unit Organisasi : 4.01.5.06.0.00.01.0008 BAGIAN PROTOKOL DAN KOMUNIKASI PIMPINAN

Kode	Urusan/ Bidang Urusan/ Program/ Kegiatan/ Sub Kegiatan	Indikator Kinerja			Rencana Tahun 2023								Catatan Penting	Prakiraan Maju Rencana Tahun 2024				
		Capaian Program	Keluaran Sub Kegiatan	Hasil Kegiatan	Lokasi Output Kegiatan	Target Capaian Kinerja				Pagu Indikatif (Rp.)		Sumber Dana		Target Capaian Kinerja		Kebutuhan Dana/ Pagu Indikatif (Rp.)		
						Program		Keluaran Sub Kegiatan		Hasil Kegiatan				Sebelum	Sesudah		Tolok Ukur	Target
						Sebelum	Sesudah	Sebelum	Sesudah	Sebelum	Sesudah							
4.01.01.2.1.03	Pendokumentasian Tugas Pimpinan	Persentase pemenuhan kebutuhan administrasi perkantoran; Persentase pemenuhan layanan sarana dan prasarana kerja Tingkat kepuasan terhadap layanan tata usaha, pemenuhan kebutuhan perlengkapan dan rumah tangga; Persentase kinerja Perangkat Daerah dengan predikat "Baik" berdasarkan indikator penilaian kinerja perangkat daerah; Tingkat kepuasan terhadap protokoler dan komunikasi pimpinan	Jumlah Laporan Pendokumentasian Tugas Pimpinan	Tingkat kepuasan terhadap protokoler dan komunikasi pimpinan	Kab. Sleman, Semua Kecamatan, Semua Kelurahan	100%; 100 % 77,1%;90%;77%	100%; 100 % 77,1%;90%;77%	1 Laporan	1 Laporan	77 Skor	77 Skor	1,301,338,072	1,226,337,800	PENDAPATAN ASLI DAERAH (PAD)	Persentase pemenuhan kebutuhan administrasi perkantoran; Persentase pemenuhan layanan sarana dan prasarana kerja Tingkat kepuasan terhadap layanan tata usaha, pemenuhan kebutuhan perlengkapan dan rumah tangga; Persentase kinerja Perangkat Daerah dengan predikat "Baik" berdasarkan indikator penilaian kinerja perangkat daerah; Tingkat kepuasan terhadap protokoler dan komunikasi pimpinan	100%; 100 % 77,1%;90%;77%	1,653,640,792	
TOTAL												2,798,122,353	2,320,768,000		2,370,878,191			



**Perubahan Program dan Kegiatan Perangkat Daerah
Kabupaten Sleman
Tahun 2023**

Unit Organisasi : 4.02.0.00.0.00.01.0000 SEKRETARIAT DPRD

Sub Unit Organisasi : 4.02.0.00.0.00.01.0000 SEKRETARIAT DPRD

Kode	Urusan/ Bidang Urusan/ Program/ Kegiatan/ Sub Kegiatan	Indikator Kinerja			Rencana Tahun 2023								Catatan Penting	Prakiraan Maju Rencana Tahun 2024				
		Capaian Program	Keluaran Sub Kegiatan	Hasil Kegiatan	Lokasi Output Kegiatan	Target Capaian Kinerja				Pagu Indikatif (Rp.)		Sumber Dana		Target Capaian Kinerja		Kebutuhan Dana/ Pagu Indikatif (Rp.)		
						Program		Keluaran Sub Kegiatan		Hasil Kegiatan				Sebelum	Sesudah		Tolok Ukur	Target
						Sebelum	Sesudah	Sebelum	Sesudah	Sebelum	Sesudah							
4 02 01 2.0 1	Perencanaan, Penganggaran, dan Evaluasi Kinerja Perangkat Daerah													83,778,050	73,624,050	80,778,647		
4 02 01 2.0 1 01	Penyusunan Dokumen Perencanaan Perangkat Daerah	Persentase pemenuhan kebutuhan administrasi perkantoran	Jumlah Dokumen Perencanaan Perangkat Daerah	Dokumen perencanaan, Penganggaran dan Evaluasi Kineja PD	Kab. Sleman, Sleman, Tridadi	100 %	100 %	8 Dokumen	8 Dokumen	39 Dokumen	39 Dokumen	35,436,900	28,086,900	PENDAPATAN ASLI DAERAH (PAD)	Persentase pemenuhan kebutuhan administrasi perkantoran	100 %	50,623,247	
4 02 01 2.0 1 02	Koordinasi dan Penyusunan Dokumen RKA-SKPD	Persentase pemenuhan kebutuhan administrasi perkantoran	Jumlah Dokumen RKA-SKPD dan Laporan Hasil Koordinasi Penyusunan Dokumen RKA-SKPD	Dokumen perencanaan, Penganggaran dan Evaluasi Kineja PD	Kab. Sleman, Sleman, Tridadi	100 %	100 %	2 Dokumen	2 Dokumen	39 Dokumen	39 Dokumen	4,500,000	3,366,000	PENDAPATAN ASLI DAERAH (PAD)	Persentase pemenuhan kebutuhan administrasi perkantoran	100 %	4,950,000	
4 02 01 2.0 1	Perencanaan, Penganggaran, dan Evaluasi Kinerja Perangkat Daerah													83,778,050	73,624,050	80,778,647		
4 02 01 2.0 1 03	Koordinasi dan Penyusunan Dokumen Perubahan RKA-SKPD	Persentase pemenuhan kebutuhan administrasi perkantoran	Jumlah Dokumen Perubahan RKA-SKPD dan Laporan Hasil Koordinasi Penyusunan Dokumen Perubahan RKA-SKPD	Dokumen perencanaan, Penganggaran dan Evaluasi Kineja PD	Kab. Sleman, Sleman, Tridadi	100 %	100 %	2 Dokumen	2 Dokumen	39 Dokumen	39 Dokumen	4,302,500	2,632,500	PENDAPATAN ASLI DAERAH (PAD)	Persentase pemenuhan kebutuhan administrasi perkantoran	100 %	4,732,750	
4 02 01 2.0 1	Perencanaan, Penganggaran, dan Evaluasi Kinerja Perangkat Daerah													83,778,050	73,624,050	80,778,647		
4 02 01 2.0 1 04	Koordinasi dan Penyusunan DPA-SKPD	Persentase pemenuhan kebutuhan administrasi perkantoran	Jumlah Dokumen DPA-SKPD dan Laporan Hasil Koordinasi Penyusunan Dokumen DPA-SKPD	Dokumen perencanaan, Penganggaran dan Evaluasi Kineja PD	Kab. Sleman, Sleman, Tridadi	100 %	100 %	2 Dokumen	2 Dokumen	39 Dokumen	39 Dokumen	11,610,000	11,610,000	PENDAPATAN ASLI DAERAH (PAD)	Persentase pemenuhan kebutuhan administrasi perkantoran	100 %	4,400,000	
4 02 01 2.0 1	Perencanaan, Penganggaran, dan Evaluasi Kinerja Perangkat Daerah													83,778,050	73,624,050	80,778,647		
4 02 01 2.0 1 05	Koordinasi dan Penyusunan Perubahan DPA-SKPD	Persentase pemenuhan kebutuhan administrasi perkantoran	Jumlah Dokumen Perubahan DPA-SKPD dan Laporan Hasil Koordinasi Penyusunan Dokumen Perubahan DPA-SKPD	Dokumen perencanaan, Penganggaran dan Evaluasi Kineja PD	Kab. Sleman, Sleman, Tridadi	100 %	100 %	2 Dokumen	2 Dokumen	39 Dokumen	39 Dokumen	11,610,000	11,610,000	PENDAPATAN ASLI DAERAH (PAD)	Persentase pemenuhan kebutuhan administrasi perkantoran	100 %	4,400,000	
4 02 01 2.0 1	Perencanaan, Penganggaran, dan Evaluasi Kinerja Perangkat Daerah													83,778,050	73,624,050	80,778,647		



**Perubahan Program dan Kegiatan Perangkat Daerah
Kabupaten Sleman
Tahun 2023**

Unit Organisasi : 4.02.0.00.0.00.01.0000 SEKRETARIAT DPRD

Sub Unit Organisasi : 4.02.0.00.0.00.01.0000 SEKRETARIAT DPRD

Kode	Urusan/ Bidang Urusan/ Program/ Kegiatan/ Sub Kegiatan	Indikator Kinerja			Rencana Tahun 2023								Catatan Penting	Prakiraan Maju Rencana Tahun 2024				
		Capaian Program	Keluaran Sub Kegiatan	Hasil Kegiatan	Lokasi Output Kegiatan	Target Capaian Kinerja				Pagu Indikatif (Rp.)		Sumber Dana		Target Capaian Kinerja		Kebutuhan Dana/ Pagu Indikatif (Rp.)		
						Program		Keluaran Sub Kegiatan		Hasil Kegiatan				Sebelum	Sesudah		Tolok Ukur	Target
						Sebelum	Sesudah	Sebelum	Sesudah	Sebelum	Sesudah							
4 02 01 2.0 1 07	Evaluasi Kinerja Perangkat Daerah	Persentase pemenuhan kebutuhan administrasi perkantoran	Jumlah Laporan Capaian Kinerja dan Ikhtisar Realisasi Kinerja SKPD dan Laporan Hasil Koordinasi Penyusunan Laporan Capaian Kinerja dan Ikhtisar Realisasi Kinerja SKPD	Dokumen perencanaan, Penganggaran dan Evaluasi Kinerja PD	Kab. Sleman, Sleman, Tridadi	100 %	100 %	35 Laporan	35 Laporan	39 Dokumen	39 Dokumen	16,318,650	16,318,650	PENDAPATAN ASLI DAERAH (PAD)	Persentase pemenuhan kebutuhan administrasi perkantoran	100 %	11,672,650	
4 02 01 2.0 2	Administrasi Keuangan Perangkat Daerah											6,051,298,208	5,839,854,108		6,449,869,343			
4 02 01 2.0 2 01	Penyediaan Gaji dan Tunjangan ASN	Persentase pemenuhan kebutuhan Administrasi Perkantoran	Jumlah orang yang menerima Gaji dan Tunjangan	Jumlah orang yang menerima Gaji dan Tunjangan ASN	Kab. Sleman, Sleman, Tridadi	100 %	100 %	39 orang/bulan	39 orang/bulan	39 Orang	39 Orang	5,659,046,160	5,503,447,244	PENDAPATAN ASLI DAERAH (PAD)	Persentase pemenuhan kebutuhan Administrasi Perkantoran	100 %	6,018,560,390	
4 02 01 2.0 2 03	Pelaksanaan Penatausahaan dan Pengujian/Verifikasi Keuangan SKPD	Persentase pemenuhan kebutuhan Administrasi Perkantoran	Jumlah Dokumen Penatausahaan dan Pengujian/Verifikasi keuangan SKPD	Jumlah orang yang menerima Gaji dan Tunjangan ASN	Kab. Sleman, Sleman, Tridadi	100 %	100 %	3 Dokumen	3 Dokumen	39 Orang	39 Orang	377,699,048	321,853,864	PENDAPATAN ASLI DAERAH (PAD)	Persentase pemenuhan kebutuhan Administrasi Perkantoran	100 %	415,468,953	
4 02 01 2.0 2	Administrasi Keuangan Perangkat Daerah											6,051,298,208	5,839,854,108		6,449,869,343			
4 02 01 2.0 2 07	Koordinasi dan Penyusunan Laporan Keuangan Bulanan/ Triwulanan/ Semesteran SKPD	Persentase pemenuhan kebutuhan Administrasi Perkantoran	Jumlah Laporan Keuangan Bulanan/ Triwulanan/ Semesteran SKPD dan Koordinasi Penyusunan Laporan Keuangan Bulanan/Triwulanan/ Semesteran SKPD	Jumlah orang yang menerima Gaji dan Tunjangan ASN	Kab. Sleman, Sleman, Tridadi	100 %	100 %	4 Laporan	4 Laporan	39 Orang	39 Orang	14,553,000	14,553,000	PENDAPATAN ASLI DAERAH (PAD)	Persentase pemenuhan kebutuhan Administrasi Perkantoran	100 %	15,840,000	
4 02 01 2.0 5	Administrasi Kepegawaian Perangkat Daerah											2,820,132,600	2,945,682,600		3,115,305,470			
4 02 01 2.0 5 03	Pendataan dan Pengolahan Administrasi Kepegawaian	Persentase Pemenuhan kebutuhan administrasi perkantoran	Jumlah Dokumen Pendataan dan Pengolahan Administrasi Kepegawaian	Persentase Layanan Administrasi Kepegawaian dan Pembayaran tenaga Non PNS/PHL tepat waktu	Kab. Sleman, Sleman, Tridadi	100 %	100 %	2 dokumen	2 dokumen	100 %	100 %	2,420,358,600	2,545,908,600	PENDAPATAN ASLI DAERAH (PAD)	Persentase Pemenuhan kebutuhan administrasi perkantoran	100 %	2,642,785,070	
4 02 01 2.0 5	Administrasi Kepegawaian Perangkat Daerah											2,820,132,600	2,945,682,600		3,115,305,470			



**Perubahan Program dan Kegiatan Perangkat Daerah
Kabupaten Sleman
Tahun 2023**

Unit Organisasi : 4.02.0.00.0.00.01.0000 SEKRETARIAT DPRD

Sub Unit Organisasi : 4.02.0.00.0.00.01.0000 SEKRETARIAT DPRD

Kode	Urusan/ Bidang Urusan/ Program/ Kegiatan/ Sub Kegiatan	Indikator Kinerja			Rencana Tahun 2023								Catatan Penting	Prakiraan Maju Rencana Tahun 2024				
		Capaian Program	Keluaran Sub Kegiatan	Hasil Kegiatan	Lokasi Output Kegiatan	Target Capaian Kinerja				Pagu Indikatif (Rp.)		Sumber Dana		Target Capaian Kinerja		Kebutuhan Dana/ Pagu Indikatif (Rp.)		
						Program		Keluaran Sub Kegiatan		Hasil Kegiatan				Sebelum	Sesudah		Tolok Ukur	Target
						Sebelum	Sesudah	Sebelum	Sesudah	Sebelum	Sesudah							
4.02.01.2.05.11	Bimbingan Teknis Implementasi Peraturan Perundang-Undangan	Persentase Pemenuhan kebutuhan administrasi perkantoran	Jumlah Orang yang Mengikuti Bimbingan Teknis Implementasi Peraturan Perundang-Undangan	Persentase Layanan Administrasi Kepegawaian dan Pembayaran tenaga Non PNS/PHL tepat waktu	Kab. Sleman, Sleman, Tridadi	100 %	100 %	42 orang	42 orang	100 %	100 %	399,774,000	399,774,000	PENDAPATAN ASLI DAERAH (PAD)	Persentase Pemenuhan kebutuhan administrasi perkantoran	100 %	472,520,400	
4.02.01.2.06	Administrasi Umum Perangkat Daerah											10,237,980,162	12,363,632,500			6,171,245,092		
4.02.01.2.06.01	Penyediaan Komponen Instalasi Listrik/Penerangan Bangunan Kantor	Persentase Pemenuhan Kebutuhan Administrasi Umum Persentase pemenuhan layanan sarana dan prasarana	Jumlah Paket Komponen Instalasi Listrik/Penerangan Bangunan Kantor yang Disediakan	Persentase pemenuhan Layanan Administrasi Umum	Kab. Sleman, Sleman, Tridadi	100 % 100 %	100 % 100 %	2 Paket	2 Paket	90 %	90 %	40,189,000	40,189,000	PENDAPATAN ASLI DAERAH (PAD)	Persentase Pemenuhan Kebutuhan Administrasi Umum Persentase pemenuhan layanan sarana dan prasarana	100 % 100 %	28,902,500	
4.02.01.2.06.02	Penyediaan Peralatan dan Perlengkapan Kantor	Persentase Pemenuhan Kebutuhan Administrasi Umum Persentase pemenuhan layanan sarana dan prasarana	Jumlah Paket Peralatan dan Perlengkapan Kantor yang Disediakan	Persentase pemenuhan Layanan Administrasi Umum	Kab. Sleman, Sleman, Tridadi	100 % 100 %	100 % 100 %	10 Paket	25 Paket	90 %	90 %	7,339,689,862	8,884,428,200	PENDAPATAN ASLI DAERAH (PAD)	Persentase Pemenuhan Kebutuhan Administrasi Umum Persentase pemenuhan layanan sarana dan prasarana	100 % 100 %	3,479,177,982	
4.02.01.2.06	Administrasi Umum Perangkat Daerah											10,237,980,162	12,363,632,500			6,171,245,092		
4.02.01.2.06.04	Penyediaan Bahan Logistik Kantor	Persentase Pemenuhan Kebutuhan Administrasi Umum Persentase pemenuhan layanan sarana dan prasarana	Jumlah Paket Bahan Logistik Kantor yang Disediakan	Persentase pemenuhan Layanan Administrasi Umum	Kab. Sleman, Sleman, Tridadi	100 % 100 %	100 % 100 %	2 Paket	2 Paket	90 %	90 %	919,026,200	917,832,200	PENDAPATAN ASLI DAERAH (PAD)	Persentase Pemenuhan Kebutuhan Administrasi Umum Persentase pemenuhan layanan sarana dan prasarana	100 % 100 %	730,378,000	
4.02.01.2.06	Administrasi Umum Perangkat Daerah											10,237,980,162	12,363,632,500			6,171,245,092		



**Perubahan Program dan Kegiatan Perangkat Daerah
Kabupaten Sleman
Tahun 2023**

Unit Organisasi : 4.02.0.00.0.00.01.0000 SEKRETARIAT DPRD

Sub Unit Organisasi : 4.02.0.00.0.00.01.0000 SEKRETARIAT DPRD

Kode	Urusan/ Bidang Urusan/ Program/ Kegiatan/ Sub Kegiatan	Indikator Kinerja			Rencana Tahun 2023								Catatan Penting	Prakiraan Maju Rencana Tahun 2024				
		Capaian Program	Keluaran Sub Kegiatan	Hasil Kegiatan	Lokasi Output Kegiatan	Target Capaian Kinerja				Pagu Indikatif (Rp.)		Sumber Dana		Target Capaian Kinerja		Kebutuhan Dana/ Pagu Indikatif (Rp.)		
						Program		Keluaran Sub Kegiatan		Hasil Kegiatan				Sebelum	Sesudah		Tolok Ukur	Target
						Sebelum	Sesudah	Sebelum	Sesudah	Sebelum	Sesudah							
4.02.01.2.06.05	Penyediaan Barang Cetak dan Penggandaan	Persentase Pemenuhan Kebutuhan Administrasi Umum Persentase pemenuhan layanan sarana dan prasarana	Jumlah Paket barang Cetak dan Penggandaan yang Disediakan	Persentase pemenuhan Layanan Administrasi Umum	Kab. Sleman, Sleman, Tridadi	100 % 100 %	100 % 100 %	1 Paket	1 Paket	90 %	90 %	153,487,100	153,487,100	PENDAPATAN ASLI DAERAH (PAD)	Persentase Pemenuhan Kebutuhan Administrasi Umum Persentase pemenuhan layanan sarana dan prasarana	100 % 100 %	327,649,216	
4.02.01.2.06.08	Fasilitasi Kunjungan Tamu	Persentase Pemenuhan Kebutuhan Administrasi Umum Persentase pemenuhan layanan sarana dan prasarana	Jumlah Laporan Fasilitasi Kunjungan Tamu	Persentase pemenuhan Layanan Administrasi Umum	Kab. Sleman, Sleman, Tridadi	100 % 100 %	100 % 100 %	2 Laporan	2 Laporan	90 %	90 %	699,875,000	522,395,000	PENDAPATAN ASLI DAERAH (PAD)	Persentase Pemenuhan Kebutuhan Administrasi Umum Persentase pemenuhan layanan sarana dan prasarana	100 % 100 %	550,000,000	
4.02.01.2.06	Administrasi Umum Perangkat Daerah											10,237,980,162	12,363,632,500		6,171,245,092			
4.02.01.2.06.09	Penyelenggaraan Rapat Koordinasi dan Konsultasi SKPD	Persentase Pemenuhan Kebutuhan Administrasi Umum Persentase pemenuhan layanan sarana dan prasarana	Jumlah Laporan Penyelenggaraan Rapat Koordinasi dan Konsultasi SKPD	Persentase pemenuhan Layanan Administrasi Umum	Kab. Sleman, Sleman, Tridadi	100 % 100 %	100 % 100 %	1 Laporan	1 Laporan	90 %	90 %	1,065,710,000	1,825,298,000	PENDAPATAN ASLI DAERAH (PAD)	Persentase Pemenuhan Kebutuhan Administrasi Umum Persentase pemenuhan layanan sarana dan prasarana	100 % 100 %	1,037,344,000	
4.02.01.2.06.10	Penatausahaan Arsip Dinamis pada SKPD	Persentase Pemenuhan Kebutuhan Administrasi Umum Persentase pemenuhan layanan sarana dan prasarana	Jumlah Dokumen Penatausahaan Arsip Dinamis pada SKPD	Persentase pemenuhan Layanan Administrasi Umum	Kab. Sleman, Sleman, Tridadi	100 % 100 %	100 % 100 %	2 Dokumen	2 Dokumen	90 %	90 %	17,333,000	17,333,000	PENDAPATAN ASLI DAERAH (PAD)	Persentase Pemenuhan Kebutuhan Administrasi Umum Persentase pemenuhan layanan sarana dan prasarana	100 % 100 %	15,015,894	
4.02.01.2.06	Administrasi Umum Perangkat Daerah											10,237,980,162	12,363,632,500		6,171,245,092			



**Perubahan Program dan Kegiatan Perangkat Daerah
Kabupaten Sleman
Tahun 2023**

Unit Organisasi : 4.02.0.00.0.00.01.0000 SEKRETARIAT DPRD

Sub Unit Organisasi : 4.02.0.00.0.00.01.0000 SEKRETARIAT DPRD

Kode	Urusan/ Bidang Urusan/ Program/ Kegiatan/ Sub Kegiatan	Indikator Kinerja			Rencana Tahun 2023								Catatan Penting	Prakiraan Maju Rencana Tahun 2024				
		Capaian Program	Keluaran Sub Kegiatan	Hasil Kegiatan	Lokasi Output Kegiatan	Target Capaian Kinerja				Pagu Indikatif (Rp.)		Sumber Dana		Target Capaian Kinerja		Kebutuhan Dana/ Pagu Indikatif (Rp.)		
						Program		Keluaran Sub Kegiatan		Hasil Kegiatan				Sebelum	Sesudah		Tolok Ukur	Target
						Sebelum	Sesudah	Sebelum	Sesudah	Sebelum	Sesudah							
4.02.01.2.06.11	Dukungan Pelaksanaan Sistem Pemerintahan Berbasis Elektronik pada SKPD	Persentase Pemenuhan Kebutuhan Administrasi Umum Persentase pemenuhan layanan sarana dan prasarana	Jumlah Dokumen Dukungan Pelaksanaan Sistem Pemerintahan Berbasis Elektronik pada SKPD	Persentase pemenuhan Layanan Administrasi Umum	Kab. Sleman, Sleman, Tridadi	100 % 100 %	100 % 100 %	1 Dokumen	1 Dokumen	90 %	90 %	2,670,000	2,670,000	PENDAPATAN ASLI DAERAH (PAD)	Persentase Pemenuhan Kebutuhan Administrasi Umum Persentase pemenuhan layanan sarana dan prasarana	100 % 100 %	2,777,500	
4.02.01.2.07	Pengadaan Barang Milik Daerah Penunjang Urusan Pemerintah Daerah											785,000,000	188,400,000		709,500,000			
4.02.01.2.07.05	Pengadaan Mebel	Persentase Pemenuhan Kebutuhan Administrasi Perkantoran; Persentase Pemenuhan layanan sarana dan prasarana kerja	Jumlah Paket Mebel yang Disediakan	Persentase Pemenuhan Layanan BMD	Kab. Sleman, Sleman, Tridadi	100 %	100 %	16 unit	7 unit	90 %	90 %	785,000,000	188,400,000	PENDAPATAN ASLI DAERAH (PAD)	Persentase Pemenuhan Kebutuhan Administrasi Perkantoran; Persentase Pemenuhan layanan sarana dan prasarana kerja	100 %	709,500,000	
4.02.01.2.08	Penyediaan Jasa Penunjang Urusan Pemerintahan Daerah											1,962,451,800	1,842,588,600		2,078,703,796			
4.02.01.2.08.01	Penyediaan Jasa Surat Menyurat	Persentase pemenuhan kebutuhan Administrasi Perkantoran	Jumlah Laporan Penyediaan Jasa Surat Menyurat	Layanan Jasa Penunjang	Kab. Sleman, Sleman, Tridadi	100 %	100 %	1 Laporan	1 Laporan	12 Bulan	12 Bulan	82,976,000	83,576,000	PENDAPATAN ASLI DAERAH (PAD)	Persentase pemenuhan kebutuhan Administrasi Perkantoran	100 %	90,336,492	
4.02.01.2.08	Penyediaan Jasa Penunjang Urusan Pemerintahan Daerah											1,962,451,800	1,842,588,600		2,078,703,796			
4.02.01.2.08.02	Penyediaan Jasa Komunikasi, Sumber Daya Air dan Listrik	Persentase pemenuhan kebutuhan Administrasi Perkantoran	Jumlah Laporan Penyediaan Jasa Komunikasi, Sumber Daya Air dan Listrik yang Disediakan	Layanan Jasa Penunjang	Kab. Sleman, Sleman, Tridadi	100 %	100 %	1 Laporan	1 Laporan	12 Bulan	12 Bulan	972,168,000	835,618,000	PENDAPATAN ASLI DAERAH (PAD)	Persentase pemenuhan kebutuhan Administrasi Perkantoran	100 %	942,884,800	
4.02.01.2.08	Penyediaan Jasa Penunjang Urusan Pemerintahan Daerah											1,962,451,800	1,842,588,600		2,078,703,796			
4.02.01.2.08.04	Penyediaan Jasa Pelayanan Umum Kantor	Persentase pemenuhan kebutuhan Administrasi Perkantoran	Jumlah Laporan Penyediaan Jasa Pelayanan	Layanan Jasa Penunjang	Kab. Sleman, Sleman, Tridadi	100 %	100 %	1 Laporan	1 Laporan	12 Bulan	12 Bulan	907,307,800	923,394,600	PENDAPATAN ASLI DAERAH (PAD)	Persentase pemenuhan kebutuhan Administrasi Perkantoran	100 %	1,045,482,504	
4.02.01.2.09	Pemeliharaan Barang Milik Daerah Penunjang Urusan Pemerintahan Daerah											1,592,780,000	1,467,955,000		1,743,511,000			



**Perubahan Program dan Kegiatan Perangkat Daerah
Kabupaten Sleman
Tahun 2023**

Unit Organisasi : 4.02.0.00.0.00.01.0000 SEKRETARIAT DPRD

Sub Unit Organisasi : 4.02.0.00.0.00.01.0000 SEKRETARIAT DPRD

Kode	Urusan/ Bidang Urusan/ Program/ Kegiatan/ Sub Kegiatan	Indikator Kinerja			Rencana Tahun 2023								Catatan Penting	Prakiraan Maju Rencana Tahun 2024				
		Capaian Program	Keluaran Sub Kegiatan	Hasil Kegiatan	Lokasi Output Kegiatan	Target Capaian Kinerja						Pagu Indikatif (Rp.)		Sumber Dana	Target Capaian Kinerja		Kebutuhan Dana/ Pagu Indikatif (Rp.)	
						Program		Keluaran Sub Kegiatan		Hasil Kegiatan					Tolok Ukur	Target		
						Sebelum	Sesudah	Sebelum	Sesudah	Sebelum	Sesudah	Sebelum						Sesudah
4.02.01.2.09.01	Penyediaan Jasa Pemeliharaan, Biaya Pemeliharaan, dan Pajak Kendaraan Perorangan Dinas atau Kendaraan Dinas Jabatan	Persentase pemenuhan layanan sarana dan prasarana	Jumlah Kendaraan Perorangan Dinas atau Kendaraan Dinas Jabatan yang Dipelihara dan dibayarkan Pajaknya	Persentase pemenuhan Layanan pemeliharaan BMD	Kab. Sleman, Sleman, Tridadi	100 %	100 %	15 Unit	15 Unit	90 %	90 %	544,065,000	544,065,000	PENDAPATAN ASLI DAERAH (PAD)	Persentase pemenuhan layanan sarana dan prasarana	100 %	699,116,000	
4.02.01.2.09	Pemeliharaan Barang Milik Daerah Penunjang Urusan Pemerintahan Daerah											1,592,780,000	1,467,955,000		1,743,511,000			
4.02.01.2.09.05	Pemeliharaan Mebel	Persentase pemenuhan layanan sarana dan prasarana	Jumlah Mebel yang Dipelihara	Persentase pemenuhan Layanan pemeliharaan BMD	Kab. Sleman, Sleman, Tridadi	100 %	100 %	95 unit	95 unit	90 %	90 %	26,975,000	3,400,000	PENDAPATAN ASLI DAERAH (PAD)	Persentase pemenuhan layanan sarana dan prasarana	100 %	27,500,000	
4.02.01.2.09	Pemeliharaan Barang Milik Daerah Penunjang Urusan Pemerintahan Daerah											1,592,780,000	1,467,955,000		1,743,511,000			
4.02.01.2.09.06	Pemeliharaan Peralatan dan Mesin Lainnya	Persentase pemenuhan layanan sarana dan prasarana	Jumlah Peralatan dan Mesin Lainnya yang Dipelihara	Persentase pemenuhan Layanan pemeliharaan BMD	Kab. Sleman, Sleman, Tridadi	100 %	100 %	275 Unit	275 Unit	90 %	90 %	803,240,000	485,990,000	PENDAPATAN ASLI DAERAH (PAD)	Persentase pemenuhan layanan sarana dan prasarana	100 %	557,095,000	
4.02.01.2.09	Pemeliharaan Barang Milik Daerah Penunjang Urusan Pemerintahan Daerah											1,592,780,000	1,467,955,000		1,743,511,000			
4.02.01.2.09.09	Pemeliharaan/Rehabilitasi Gedung Kantor dan Bangunan Lainnya	Persentase pemenuhan layanan sarana dan prasarana	Jumlah Sarana dan Prasarana Gedung Kantor atau Bangunan Lainnya yang Dipelihara/Direhabilitasi	Persentase pemenuhan Layanan pemeliharaan BMD	Kab. Sleman, Sleman, Tridadi	100 %	100 %	6 Unit	6 Unit	90 %	90 %	218,500,000	434,500,000	PENDAPATAN ASLI DAERAH (PAD)	Persentase pemenuhan layanan sarana dan prasarana	100 %	459,800,000	
4.02.01.2.15	Layanan Keuangan dan Kesejahteraan DPRD											28,556,821,632	29,963,466,432		31,740,203,484			
4.02.01.2.15.01	Penyelenggaraan Administrasi Keuangan DPRD	Persentase pemenuhan kebutuhan Administrasi Perkantoran	Jumlah Anggota DPRD yang Menerima Hak Keuangan DPRD	Persentase pemenuhan layanan keuangan dan kesejahteraan DPRD	Kab. Sleman, Sleman, Tridadi	100 %	100 %	50 orang/bulan	50 orang/bulan	100 %	100 %	28,056,313,632	29,462,958,432	PENDAPATAN ASLI DAERAH (PAD)	Persentase pemenuhan kebutuhan Administrasi Perkantoran	100 %	31,185,014,599	
4.02.01.2.15.02	Penyediaan Pakaian Dinas dan Atribut DPRD	Persentase pemenuhan kebutuhan Administrasi Perkantoran	Jumlah Paket Pakaian Dinas dan Atribut DPRD yang Disediakan	Persentase pemenuhan layanan keuangan dan kesejahteraan DPRD	Kab. Sleman, Sleman, Tridadi	100 %	100 %	1 Paket	1 Paket	100 %	100 %	320,508,000	320,508,000	PENDAPATAN ASLI DAERAH (PAD)	Persentase pemenuhan kebutuhan Administrasi Perkantoran	100 %	357,188,885	
4.02.01.2.15	Layanan Keuangan dan Kesejahteraan DPRD											28,556,821,632	29,963,466,432		31,740,203,484			
4.02.01.2.15.03	Pelaksanaan Medical Check Up DPRD	Persentase pemenuhan kebutuhan Administrasi Perkantoran	Jumlah Orang yang Mengikuti Medical Check Up DPRD	Persentase pemenuhan layanan keuangan dan kesejahteraan DPRD	Kab. Sleman, Sleman, Tridadi	100 %	100 %	50 orang	50 orang	100 %	100 %	180,000,000	180,000,000	PENDAPATAN ASLI DAERAH (PAD)	Persentase pemenuhan kebutuhan Administrasi Perkantoran	100 %	198,000,000	



**Perubahan Program dan Kegiatan Perangkat Daerah
Kabupaten Sleman
Tahun 2023**

Unit Organisasi : 4.02.0.00.0.00.01.0000 SEKRETARIAT DPRD

Sub Unit Organisasi : 4.02.0.00.0.00.01.0000 SEKRETARIAT DPRD

Kode	Urusan/ Bidang Urusan/ Program/ Kegiatan/ Sub Kegiatan	Indikator Kinerja			Rencana Tahun 2023								Catatan Penting	Prakiraan Maju Rencana Tahun 2024							
		Capaian Program	Keluaran Sub Kegiatan	Hasil Kegiatan	Lokasi Output Kegiatan	Target Capaian Kinerja				Pagu Indikatif (Rp.)		Sumber Dana		Target Capaian Kinerja		Kebutuhan Dana/ Pagu Indikatif (Rp.)					
						Program		Keluaran Sub Kegiatan		Hasil Kegiatan				Sebelum	Sesudah		Tolok Ukur	Target			
						Sebelum	Sesudah	Sebelum	Sesudah	Sebelum	Sesudah										
4	02	02	2.0	01	Pembahasan KUA dan PPAS	Persentase Nota Kesepakatan KUA PPAS yang terselesaikan tepat waktu	Jumlah Dokumen Hasil Pembahasan KUA dan PPAS	Persentase terlaksananya kegiatan Pembahasan Kebijakan anggaran	Kab. Sleman, Sleman, Tridadi	100 %	100 %	1 Dokumen	1 Dokumen	90 %	90 %	218,995,300	218,905,300	PENDAPATAN ASLI DAERAH (PAD)	Persentase Nota Kesepakatan KUA PPAS yang terselesaikan tepat waktu	100 %	222,084,830
4	02	02	2.0	02	Pembahasan Perubahan KUA dan Perubahan PPAS	Persentase Nota Kesepakatan KUA PPAS yang terselesaikan tepat waktu	Jumlah Dokumen Hasil Pembahasan Perubahan KUA dan Perubahan PPAS	Persentase terlaksananya kegiatan Pembahasan Kebijakan anggaran	Kab. Sleman, Sleman, Tridadi	100 %	100 %	1 Dokumen	1 Dokumen	90 %	90 %	142,946,000	235,492,000	PENDAPATAN ASLI DAERAH (PAD)	Persentase Nota Kesepakatan KUA PPAS yang terselesaikan tepat waktu	100 %	165,247,500
4	02	02	2.0		Pembahasan Kebijakan Anggaran								1,608,899,800	1,700,575,800				1,803,470,460			
4	02	02	2.0	03	Pembahasan APBD	Persentase Nota Kesepakatan KUA PPAS yang terselesaikan tepat waktu	Jumlah Dokumen Hasil Pembahasan APBD	Persentase terlaksananya kegiatan Pembahasan Kebijakan anggaran	Kab. Sleman, Sleman, Tridadi	100 %	100 %	1 Dokumen	1 Dokumen	90 %	90 %	342,745,100	342,655,100	PENDAPATAN ASLI DAERAH (PAD)	Persentase Nota Kesepakatan KUA PPAS yang terselesaikan tepat waktu	100 %	358,209,995
4	02	02	2.0		Pembahasan Kebijakan Anggaran								1,608,899,800	1,700,575,800				1,803,470,460			
4	02	02	2.0	04	Pembahasan APBD Perubahan	Persentase Nota Kesepakatan KUA PPAS yang terselesaikan tepat waktu	Jumlah Dokumen Hasil Pembahasan APBD Perubahan	Persentase terlaksananya kegiatan Pembahasan Kebijakan anggaran	Kab. Sleman, Sleman, Tridadi	100 %	100 %	1 Dokumen	1 Dokumen	90 %	90 %	216,244,000	216,154,000	PENDAPATAN ASLI DAERAH (PAD)	Persentase Nota Kesepakatan KUA PPAS yang terselesaikan tepat waktu	100 %	220,375,595
4	02	02	2.0	06	Pembahasan Pertanggungjawaban APBD	Persentase Nota Kesepakatan KUA PPAS yang terselesaikan tepat waktu	Jumlah Dokumen Hasil Pembahasan Pertanggungjawaban APBD	Persentase terlaksananya kegiatan Pembahasan Kebijakan anggaran	Kab. Sleman, Sleman, Tridadi	100 %	100 %	1 Dokumen	1 Dokumen	90 %	90 %	687,969,400	687,369,400	PENDAPATAN ASLI DAERAH (PAD)	Persentase Nota Kesepakatan KUA PPAS yang terselesaikan tepat waktu	100 %	837,552,540
4	02	02	2.0	3	Pengawasan Penyelenggaraan Pemerintahan								9,178,956,000	14,604,002,000				6,816,368,900			
4	02	02	2.0	01	Pengawasan Urusan Pemerintahan Bidang Pemerintahan dan Hukum	Persentase Pengawasan Urusan pemerintahan yang dilaksanakan	Jumlah Laporan Hasil Pengawasan Urusan Pemerintahan Bidang Pemerintahan dan Hukum	Persentase Terlaksananya Kegiatan Pengawasan Penyelenggaraan Pemerintah	Kab. Sleman, Sleman, Tridadi	100 %	100 %	13 Laporan	20 Laporan	75 %	75 %	2,354,586,000	3,753,342,000	PENDAPATAN ASLI DAERAH (PAD)	Persentase Pengawasan Urusan pemerintahan yang dilaksanakan	100 %	1,435,534,650
4	02	02	2.0	3	Pengawasan Penyelenggaraan Pemerintahan								9,178,956,000	14,604,002,000				6,816,368,900			



**Perubahan Program dan Kegiatan Perangkat Daerah
Kabupaten Sleman
Tahun 2023**

Unit Organisasi : 4.02.0.00.0.00.01.0000 SEKRETARIAT DPRD

Sub Unit Organisasi : 4.02.0.00.0.00.01.0000 SEKRETARIAT DPRD

Kode	Urusan/ Bidang Urusan/ Program/ Kegiatan/ Sub Kegiatan	Indikator Kinerja			Rencana Tahun 2023								Catatan Penting	Prakiraan Maju Rencana Tahun 2024				
		Capaian Program	Keluaran Sub Kegiatan	Hasil Kegiatan	Lokasi Output Kegiatan	Target Capaian Kinerja				Pagu Indikatif (Rp.)		Sumber Dana		Target Capaian Kinerja		Kebutuhan Dana/ Pagu Indikatif (Rp.)		
						Program		Keluaran Sub Kegiatan		Hasil Kegiatan				Sebelum	Sesudah		Tolok Ukur	Target
						Sebelum	Sesudah	Sebelum	Sesudah	Sebelum	Sesudah							
4.02.02.2.03.02	Pengawasan Urusan Pemerintahan Bidang Infrastruktur	Persentase Pengawasan Urusan pemerintahan yang dilaksanakan	Jumlah Laporan Hasil Pengawasan Urusan Pemerintahan Bidang Infrastruktur	Persentase Terlaksananya Kegiatan Pengawasan Penyelenggaraan Pemerintah	Kab. Sleman, Sleman, Tridadi	100 %	100 %	13 Laporan	20 Laporan	75 %	75 %	2,365,903,000	3,764,659,000	PENDAPATAN ASLI DAERAH (PAD)	Persentase Pengawasan Urusan pemerintahan yang dilaksanakan	100 %	1,966,095,450	
4.02.02.2.03.03	Pengawasan Urusan Pemerintahan Bidang Kesejahteraan Rakyat	Persentase Pengawasan Urusan pemerintahan yang dilaksanakan	Jumlah Laporan Pengawasan Urusan Pemerintahan Bidang Kesejahteraan Rakyat	Persentase Terlaksananya Kegiatan Pengawasan Penyelenggaraan Pemerintah	Kab. Sleman, Sleman, Tridadi	100 %	100 %	13 Laporan	20 Laporan	75 %	75 %	2,359,747,000	3,758,503,000	PENDAPATAN ASLI DAERAH (PAD)	Persentase Pengawasan Urusan pemerintahan yang dilaksanakan	100 %	1,755,348,100	
4.02.02.2.03	Pengawasan Penyelenggaraan Pemerintahan											9,178,956,000	14,604,002,000		6,816,368,900			
4.02.02.2.03.04	Pengawasan Urusan Pemerintahan Bidang Perekonomian	Persentase Pengawasan Urusan pemerintahan yang dilaksanakan	Jumlah Laporan Hasil Pengawasan Urusan Pemerintahan Bidang Perekonomian	Persentase Terlaksananya Kegiatan Pengawasan Penyelenggaraan Pemerintah	Kab. Sleman, Sleman, Tridadi	100 %	100 %	13 Laporan	20 Laporan	75 %	75 %	2,098,720,000	3,327,498,000	PENDAPATAN ASLI DAERAH (PAD)	Persentase Pengawasan Urusan pemerintahan yang dilaksanakan	100 %	1,659,390,700	
4.02.02.2.04	Peningkatan Kapasitas DPRD											6,294,166,000	8,591,999,500		6,783,875,630			
4.02.02.2.04.02	Pendalaman Tugas DPRD	Indeks Kepuasan DPRD atas Fasilitas Layanan Kehumasan, Protokol dan Layanan Administrasi Persentase raperda dalam propemperda yang dibahas ;Persentase nota kesepakatan KUA PPAS yang terselesaikan tepat waktu;Persentase pengawasan urusan pemerintahan yang dilaksanakan;Indeks kepuasan DPRD atas fasilitas layanan kehumasan, protokol dan layanan administrasi	Jumlah Dokumen Hasil Pendalaman Tugas DPRD	Terlaksananya Pendalaman Tugas DPRD	Kab. Sleman, Sleman, Tridadi	100 % 90,75%;100%;80,35%;80,35 %	100 % 100%;100%;100%;100 %	5 Dokumen	5 Dokumen	90 %	90 %	2,618,133,000	4,317,108,000	PENDAPATAN ASLI DAERAH (PAD)	Indeks Kepuasan DPRD atas Fasilitas Layanan Kehumasan, Protokol dan Layanan Administrasi Persentase raperda dalam propemperda yang dibahas ;Persentase nota kesepakatan KUA PPAS yang terselesaikan tepat waktu;Persentase pengawasan urusan pemerintahan yang dilaksanakan;Indeks kepuasan DPRD atas fasilitas layanan kehumasan, protokol dan layanan administrasi	100 % 90,75%;100%;80,35%;80,35 %	2,970,668,690	
4.02.02.2.04	Peningkatan Kapasitas DPRD											6,294,166,000	8,591,999,500		6,783,875,630			



**Perubahan Program dan Kegiatan Perangkat Daerah
Kabupaten Sleman
Tahun 2023**

Unit Organisasi : 4.02.0.00.0.00.01.0000 SEKRETARIAT DPRD

Sub Unit Organisasi : 4.02.0.00.0.00.01.0000 SEKRETARIAT DPRD

Kode	Urusan/ Bidang Urusan/ Program/ Kegiatan/ Sub Kegiatan	Indikator Kinerja			Rencana Tahun 2023								Catatan Penting	Prakiraan Maju Rencana Tahun 2024				
		Capaian Program	Keluaran Sub Kegiatan	Hasil Kegiatan	Lokasi Output Kegiatan	Target Capaian Kinerja				Pagu Indikatif (Rp.)		Sumber Dana		Target Capaian Kinerja		Kebutuhan Dana/ Pagu Indikatif (Rp.)		
						Program		Keluaran Sub Kegiatan		Hasil Kegiatan				Sebelum	Sesudah		Tolok Ukur	Target
						Sebelum	Sesudah	Sebelum	Sesudah	Sebelum	Sesudah							
4.02.02.2.04.03	Publikasi dan Dokumentasi Dewan	Indeks Kepuasan DPRD atas Fasilitas Layanan Kehumasan, Protokol dan Layanan Administrasi	Jumlah Dokumen Penyebarluasan Produk Hukum Daerah, Publikasi dan Dokumentasi Dewan	Terlaksananya Pendalaman Tugas DPRD	Kab. Sleman, Sleman, Tridadi	100 %	100 %	1 Dokumen	1 Dokumen	90 %	90 %	1,983,875,000	2,363,203,500	PENDAPATAN ASLI DAERAH (PAD)	Indeks Kepuasan DPRD atas Fasilitas Layanan Kehumasan, Protokol dan Layanan Administrasi	Persentase raperda dalam propemperda yang dibahas ;Persentase nota kesepakatan KUA PPAS yang terselesaikan tepat waktu;Persentase pengawasan urusan pemerintahan yang dilaksanakan;Indeks kepuasan DPRD atas fasilitas layanan kehumasan, protokol dan layanan administrasi	100 %	2,253,757,528



**Perubahan Program dan Kegiatan Perangkat Daerah
Kabupaten Sleman
Tahun 2023**

Unit Organisasi : 4.02.0.00.0.00.01.0000 SEKRETARIAT DPRD

Sub Unit Organisasi : 4.02.0.00.0.00.01.0000 SEKRETARIAT DPRD

Kode	Urusan/ Bidang Urusan/ Program/ Kegiatan/ Sub Kegiatan	Indikator Kinerja			Rencana Tahun 2023								Catatan Penting	Prakiraan Maju Rencana Tahun 2024				
		Capaian Program	Keluaran Sub Kegiatan	Hasil Kegiatan	Lokasi Output Kegiatan	Target Capaian Kinerja						Pagu Indikatif (Rp.)		Sumber Dana	Target Capaian Kinerja		Kebutuhan Dana/ Pagu Indikatif (Rp.)	
						Program		Keluaran Sub Kegiatan		Hasil Kegiatan					Tolok Ukur	Target		
						Sebelum	Sesudah	Sebelum	Sesudah	Sebelum	Sesudah	Sebelum						Sesudah
						90,75%;100%;80,35%;80,35 %	90,75%;100%;80,35%;80,35 %										90,75%;100%;80,35%;80,35 %	
4.02.02.2.04	Peningkatan Kapasitas DPRD											6,294,166,000	8,591,999,500				6,783,875,630	
4.02.02.2.04.04	Penyediaan Kelompok Pakar dan Tim Ahli	Indeks Kepuasan DPRD atas Fasilitas Layanan Kehumasan, Protokol dan Layanan Administrasi Persentase raperda dalam propemperda yang dibahas ;Persentase nota kesepakatan KUA PPAS yang terselesaikan tepat waktu;Persentase pengawasan urusan pemerintahan yang dilaksanakan;Indeks kepuasan DPRD atas fasilitasi layanan kehumasan, protokol dan layanan administrasi	Jumlah Orang dalam Kelompok Pakar dan Tim Ahli	Terlaksananya Pendalaman Tugas DPRD	Kab. Sleman, Sleman, Tridadi	100 % 90,75%;100%;80,35%;80,35 %	100 % 90,75%;100%;80,35%;80,35 %	11 Orang 11 Orang	11 Orang	90 % 90 %	90 % 90 %	528,629,700	528,629,700	PENDAPATAN ASLI DAERAH (PAD)		Indeks Kepuasan DPRD atas Fasilitas Layanan Kehumasan, Protokol dan Layanan Administrasi Persentase raperda dalam propemperda yang dibahas ;Persentase nota kesepakatan KUA PPAS yang terselesaikan tepat waktu;Persentase pengawasan urusan pemerintahan yang dilaksanakan;Indeks kepuasan DPRD atas fasilitasi layanan kehumasan, protokol dan layanan administrasi	100 % 90,75%;100%;80,35%;80,35 %	590,304,000
4.02.02.2.04.05	Penyediaan Tenaga Ahli Fraksi	Indeks Kepuasan DPRD atas Fasilitas Layanan Kehumasan, Protokol dan Layanan Administrasi Persentase raperda dalam propemperda yang dibahas ;Persentase nota kesepakatan KUA PPAS yang terselesaikan tepat waktu;Persentase pengawasan urusan pemerintahan yang dilaksanakan;Indeks kepuasan DPRD atas fasilitasi layanan kehumasan, protokol dan layanan administrasi	Jumlah Tenaga Ahli Fraksi	Terlaksananya Pendalaman Tugas DPRD	Kab. Sleman, Sleman, Tridadi	100 % 90,75%;100%;80,35%;80,35 %	100 % 90,75%;100%;80,35%;80,35 %	6 orang 6 orang	6 orang	90 % 90 %	90 % 90 %	300,493,800	300,493,800	PENDAPATAN ASLI DAERAH (PAD)		Indeks Kepuasan DPRD atas Fasilitas Layanan Kehumasan, Protokol dan Layanan Administrasi Persentase raperda dalam propemperda yang dibahas ;Persentase nota kesepakatan KUA PPAS yang terselesaikan tepat waktu;Persentase pengawasan urusan pemerintahan yang dilaksanakan;Indeks kepuasan DPRD atas fasilitasi layanan kehumasan, protokol dan layanan administrasi	100 % 90,75%;100%;80,35%;80,35 %	335,029,200



**Perubahan Program dan Kegiatan Perangkat Daerah
Kabupaten Sleman
Tahun 2023**

Unit Organisasi : 4.02.0.00.0.00.01.0000 SEKRETARIAT DPRD

Sub Unit Organisasi : 4.02.0.00.0.00.01.0000 SEKRETARIAT DPRD

Kode	Urusan/ Bidang Urusan/ Program/ Kegiatan/ Sub Kegiatan	Indikator Kinerja			Rencana Tahun 2023								Catatan Penting	Prakiraan Maju Rencana Tahun 2024				
		Capaian Program	Keluaran Sub Kegiatan	Hasil Kegiatan	Lokasi Output Kegiatan	Target Capaian Kinerja				Pagu Indikatif (Rp.)		Sumber Dana		Target Capaian Kinerja		Kebutuhan Dana/ Pagu Indikatif (Rp.)		
						Program		Keluaran Sub Kegiatan		Hasil Kegiatan				Sebelum	Sesudah		Tolok Ukur	Target
						Sebelum	Sesudah	Sebelum	Sesudah	Sebelum	Sesudah							
4 02 02 2.0 5		Penyerapan dan Penghimpunan Aspirasi Masyarakat														15,585,748,705		
4 02 02 2.0 5 03	Pelaksanaan Reses	Indeks Kepuasan DPRD atau Fasilitasi Layanan Kehumasan, Protokol dan Layanan Administrasi	Jumah Dokumen Hasil Pelaksanaan Reses	Persentase Implementasi Hasil Jaring Aspirasi Untuk penyusunan Rancangan Kebijakan	Kab. Sleman, Sleman, Tridadi	100 %	100 %	3 Dokumen	3 Dokumen	90 %	90 %	14,263,355,100	14,761,055,100	PENDAPATAN ASLI DAERAH (PAD)	Indeks Kepuasan DPRD atau Fasilitasi Layanan Kehumasan, Protokol dan Layanan Administrasi	100 %	15,585,748,705	
4 02 02 2.0 6		Pelaksanaan dan Pengawasan Kode Etik DPRD														217,684,940		
4 02 02 2.0 6 02	Pengawasan Kode Etik DPRD	Persentase Capaian Kinerja DPRD	Jumlah Laporan Hasil Pengawasan Kode Etik DPRD	Persentase Program Kegiatan DPRD Terlaksana dengan baik	Kab. Sleman, Sleman, Tridadi	100 %	100 %	1 Laporan	3 Laporan	100 %	100 %	197,895,400	255,107,300	PENDAPATAN ASLI DAERAH (PAD)	Persentase Capaian Kinerja DPRD	100 %	217,684,940	
4 02 02 2.0 7		Pembahasan Kerja Sama Daerah														255,937,891		
4 02 02 2.0 7 02	Penyusunan Bahan Komunikasi dan Publikasi	Indeks Kepuasan DPRD atau Fasilitasi Layanan Kehumasan, Protokol dan Layanan Administrasi	Jumlah Dokumen Bahan Komunikasi dan Publikasi yang Disusun	Persentase tersusunnya materi komunikasi dan publikasi untuk masyarakat	Kab. Sleman, Sleman, Tridadi	100 %	100 %	1 Dokumen	1 Dokumen	90 %	90 %	254,098,800	250,470,600	PENDAPATAN ASLI DAERAH (PAD)	Indeks Kepuasan DPRD atau Fasilitasi Layanan Kehumasan, Protokol dan Layanan Administrasi	100 %	255,937,891	
TOTAL												105,629,887,802	124,358,117,640			103,050,338,784		



**Perubahan Program dan Kegiatan Perangkat Daerah
Kabupaten Sleman
Tahun 2023**

Unit Organisasi : 5.01.5.05.0.00.01.0000 BADAN PERENCANAAN PEMBANGUNAN DAERAH

Sub Unit Organisasi : 5.01.5.05.0.00.01.0000 BADAN PERENCANAAN PEMBANGUNAN DAERAH

Kode	Urusan/ Bidang Urusan/ Program/ Kegiatan/ Sub Kegiatan	Indikator Kinerja			Rencana Tahun 2023								Catatan Penting	Prakiraan Maju Rencana Tahun 2024							
		Capaian Program	Keluaran Sub Kegiatan	Hasil Kegiatan	Lokasi Output Kegiatan	Target Capaian Kinerja				Pagu Indikatif (Rp.)		Sumber Dana		Target Capaian Kinerja		Kebutuhan Dana/ Pagu Indikatif (Rp.)					
						Program		Keluaran Sub Kegiatan						Hasil Kegiatan			Tolok Ukur	Target			
						Sebelum	Sesudah	Sebelum	Sesudah	Sebelum	Sesudah			Sebelum	Sesudah						
2		URUSAN PEMERINTAHAN WAJIB YANG TIDAK BERKAITAN DENGAN PELAYANAN DASAR																			
2	22	URUSAN PEMERINTAHAN BIDANG KEBUDAYAAN											210,000,000	210,000,000		0					
2	22	08	PROGRAM PENYELENGGARAAN KEISTIMEWAAN YOGYAKARTA URUSAN KEBUDAYAAN											210,000,000	210,000,000		0				
2	22	08	5.0 2	Pelestarian Cagar Budaya dan Warisan Budaya											210,000,000	210,000,000		0			
2	22	08	5.0 2	03	Nominasi Warisan Budaya Nasional dan Dunia		Fasilitasi Forum Warisan Geologi Kabupaten Sleman	Kab. Sleman, Semua Kecamatan, Semua Kelurahan			1 Dokumen	1 Dokumen			210,000,000	210,000,000	Dana Keistimewaan DIY		0		
4		UNSUR PENDUKUNG URUSAN PEMERINTAHAN																			
4	01	SEKRETARIAT DAERAH											499,888,000	499,888,000		680,528,000					
4	01	04	PROGRAM PENYELENGGARAAN KEISTIMEWAAN YOGYAKARTA URUSAN KELEMBAGAAN DAN KETATALAKSANAAN											499,888,000	499,888,000		680,528,000				
4	01	04	5.0 6	Perencanaan dan Pengendalian Pelaksanaan Kegiatan Keistimewaan											499,888,000	499,888,000		680,528,000			
4	01	04	5.0 6	01	Penyusunan Rencana Program dan Kegiatan Keistimewaan	Persentase kelembagaan perangkat daerah yang proposional	Jumlah Program dan Kegiatan Keistimewaan yang Disusun	Persentase ketersediaan dokumen perencanaan program dan kegiatan Keistimewaan tepat waktu	Kab. Sleman, Semua Kecamatan, Semua Kelurahan	90 %	90 %	4 Dokumen	4 Dokumen	100 %	100 %	415,203,000	415,203,000	Dana Keistimewaan DIY	Persentase kelembagaan perangkat daerah yang proposional	90 %	680,528,000
4	01	04	5.0 6	02	Monitoring dan Evaluasi Pelaksanaan Dana Keistimewaan	Persentase kelembagaan perangkat daerah yang proposional	Jumlah Laporan Hasil Monitoring dan Evaluasi Pelaksanaan Dana Keistimewaan Se- DIY	Persentase ketersediaan dokumen perencanaan program dan kegiatan Keistimewaan tepat waktu	Kab. Sleman, Semua Kecamatan, Semua Kelurahan	90 %	90 %	3 Laporan	3 Laporan	100 %	100 %	84,685,000	84,685,000	PENDAPATAN ASLI DAERAH (PAD) Dana Keistimewaan DIY	Persentase kelembagaan perangkat daerah yang proposional	90 %	0
5	01	01	2.0 1	Perencanaan, Penganggaran, dan Evaluasi Kinerja Perangkat Daerah											19,762,500	17,737,500		21,738,613			
5	01	01	2.0 1	01	Penyusunan Dokumen Perencanaan Perangkat Daerah	Persentase pemenuhan kebutuhan administrasi perkantoran; Persentase pemenuhan layanan sarana dan prasarana kerja	Jumlah Dokumen Perencanaan Perangkat Daerah	Persentase dokumen perencanaan penganggaran dan evaluasi kinerja perangkat daerah tersedia tepat waktu	Kab. Sleman, Semua Kecamatan, Semua Kelurahan	100%; 100 %	100%; 100 %	8 Dokumen	8 Dokumen	100 %	100 %	7,790,700	6,890,700	PENDAPATAN ASLI DAERAH	Persentase pemenuhan kebutuhan administrasi perkantoran; Persentase pemenuhan layanan sarana dan prasarana kerja	100%; 100 %	8,569,825
5	01	01	2.0 1	Perencanaan, Penganggaran, dan Evaluasi Kinerja Perangkat Daerah											19,762,500	17,737,500		21,738,613			



**Perubahan Program dan Kegiatan Perangkat Daerah
Kabupaten Sleman
Tahun 2023**

Unit Organisasi : 5.01.5.05.0.00.01.0000 BADAN PERENCANAAN PEMBANGUNAN DAERAH

Sub Unit Organisasi : 5.01.5.05.0.00.01.0000 BADAN PERENCANAAN PEMBANGUNAN DAERAH

Kode	Urusan/ Bidang Urusan/ Program/ Kegiatan/ Sub Kegiatan	Indikator Kinerja			Rencana Tahun 2023								Catatan Penting	Prakiraan Maju Rencana Tahun 2024				
		Capaian Program	Keluaran Sub Kegiatan	Hasil Kegiatan	Lokasi Output Kegiatan	Target Capaian Kinerja				Pagu Indikatif (Rp.)		Sumber Dana		Target Capaian Kinerja		Kebutuhan Dana/ Pagu Indikatif (Rp.)		
						Program		Keluaran Sub Kegiatan		Hasil Kegiatan				Sebelum	Sesudah		Tolok Ukur	Target
						Sebelum	Sesudah	Sebelum	Sesudah	Sebelum	Sesudah							
5.01.01.2.01.02	Koordinasi dan Penyusunan Dokumen RKA-SKPD	Persentase pemenuhan kebutuhan administrasi perkantoran; Persentase pemenuhan layanan sarana dan prasarana kerja	Jumlah Dokumen RKA-SKPD dan Laporan Hasil Koordinasi Penyusunan Dokumen RKA-SKPD	Persentase dokumen perencanaan penganggaran dan evaluasi kinerja perangkat daerah tersedia tepat waktu	Kab. Sleman, Semua Kecamatan, Semua Kelurahan	100%; 100 %	100%; 100 %	2 Dokumen	2 Dokumen	100 %	100 %	1,280,100	1,205,100	PENDAPATAN ASLI DAERAH	Persentase pemenuhan kebutuhan administrasi perkantoran; Persentase pemenuhan layanan sarana dan prasarana kerja	100%; 100 %	1,408,000	
5.01.01.2.01.1	Perencanaan, Penganggaran, dan Evaluasi Kinerja Perangkat Daerah											19,762,500	17,737,500	21,738,613				
5.01.01.2.01.03	Koordinasi dan Penyusunan Dokumen Perubahan RKA-SKPD	Persentase pemenuhan kebutuhan administrasi perkantoran; Persentase pemenuhan layanan sarana dan prasarana kerja	Jumlah Dokumen Perubahan RKA-SKPD dan Laporan Hasil Koordinasi Penyusunan Dokumen Perubahan RKA-SKPD	Persentase dokumen perencanaan penganggaran dan evaluasi kinerja perangkat daerah tersedia tepat waktu	Kab. Sleman, Semua Kecamatan, Semua Kelurahan	100%; 100 %	100%; 100 %	2 Dokumen	2 Dokumen	100 %	100 %	1,233,000	1,233,000	PENDAPATAN ASLI DAERAH	Persentase pemenuhan kebutuhan administrasi perkantoran; Persentase pemenuhan layanan sarana dan prasarana kerja	100%; 100 %	1,356,163	
5.01.01.2.01.04	Koordinasi dan Penyusunan DPA-SKPD	Persentase pemenuhan kebutuhan administrasi perkantoran; Persentase pemenuhan layanan sarana dan prasarana kerja	Jumlah Dokumen DPA-SKPD dan Laporan Hasil Koordinasi Penyusunan Dokumen DPA-SKPD	Persentase dokumen perencanaan penganggaran dan evaluasi kinerja perangkat daerah tersedia tepat waktu	Kab. Sleman, Semua Kecamatan, Semua Kelurahan	100%; 100 %	100%; 100 %	2 Dokumen	2 Dokumen	100 %	100 %	1,164,900	1,164,900	PENDAPATAN ASLI DAERAH	Persentase pemenuhan kebutuhan administrasi perkantoran; Persentase pemenuhan layanan sarana dan prasarana kerja	100%; 100 %	1,281,500	
5.01.01.2.01.1	Perencanaan, Penganggaran, dan Evaluasi Kinerja Perangkat Daerah											19,762,500	17,737,500	21,738,613				
5.01.01.2.01.05	Koordinasi dan Penyusunan Perubahan DPA-SKPD	Persentase pemenuhan kebutuhan administrasi perkantoran; Persentase pemenuhan layanan sarana dan prasarana kerja	Jumlah Dokumen Perubahan DPA-SKPD dan Laporan Hasil Koordinasi Penyusunan Dokumen Perubahan DPA-SKPD	Persentase dokumen perencanaan penganggaran dan evaluasi kinerja perangkat daerah tersedia tepat waktu	Kab. Sleman, Semua Kecamatan, Semua Kelurahan	100%; 100 %	100%; 100 %	2 Dokumen	2 Dokumen	100 %	100 %	1,453,800	1,453,800	PENDAPATAN ASLI DAERAH	Persentase pemenuhan kebutuhan administrasi perkantoran; Persentase pemenuhan layanan sarana dan prasarana kerja	100%; 100 %	1,599,125	
5.01.01.2.01.07	Evaluasi Kinerja Perangkat Daerah	Persentase pemenuhan kebutuhan administrasi perkantoran; Persentase pemenuhan layanan sarana dan prasarana kerja	Jumlah Laporan Evaluasi Kinerja Perangkat Daerah	Persentase dokumen perencanaan penganggaran dan evaluasi kinerja perangkat daerah tersedia tepat waktu	Kab. Sleman, Semua Kecamatan, Semua Kelurahan	100%; 100 %	100%; 100 %	23 Laporan	23 Laporan	100 %	100 %	6,840,000	5,790,000	PENDAPATAN ASLI DAERAH	Persentase pemenuhan kebutuhan administrasi perkantoran; Persentase pemenuhan layanan sarana dan prasarana kerja	100%; 100 %	7,524,000	
5.01.01.2.01.2	Administrasi Keuangan Perangkat Daerah											8,543,704,792	7,362,649,200	8,796,214,235				



**Perubahan Program dan Kegiatan Perangkat Daerah
Kabupaten Sleman
Tahun 2023**

Unit Organisasi : 5.01.5.05.0.00.01.0000 BADAN PERENCANAAN PEMBANGUNAN DAERAH

Sub Unit Organisasi : 5.01.5.05.0.00.01.0000 BADAN PERENCANAAN PEMBANGUNAN DAERAH

Kode	Urusan/ Bidang Urusan/ Program/ Kegiatan/ Sub Kegiatan	Indikator Kinerja			Rencana Tahun 2023								Catatan Penting	Prakiraan Maju Rencana Tahun 2024				
		Capaian Program	Keluaran Sub Kegiatan	Hasil Kegiatan	Lokasi Output Kegiatan	Target Capaian Kinerja				Pagu Indikatif (Rp.)		Sumber Dana		Target Capaian Kinerja		Kebutuhan Dana/ Pagu Indikatif (Rp.)		
						Program		Keluaran Sub Kegiatan		Hasil Kegiatan				Sebelum	Sesudah		Tolok Ukur	Target
						Sebelum	Sesudah	Sebelum	Sesudah	Sebelum	Sesudah							
5.01.01.2.01	Penyediaan Gaji dan Tunjangan ASN	Persentase pemenuhan kebutuhan administrasi perkantoran; Persentase pemenuhan layanan sarana dan prasarana kerja	Jumlah Orang yang Menerima Gaji dan Tunjangan ASN	Persentase dokumen laporan keuangan disampaikan tepat waktu	Kab. Sleman, Semua Kecamatan, Semua Kelurahan	100%; 100 %	100%; 100 %	55 Orang/bulan	55 Orang/bulan	100 %	100 %	8,306,931,792	7,116,576,200	PENDAPATAN ASLI DAERAH (PAD)	Persentase pemenuhan kebutuhan administrasi perkantoran; Persentase pemenuhan layanan sarana dan prasarana kerja	100%; 100 %	8,535,763,962	
5.01.01.2.02	Administrasi Keuangan Perangkat Daerah											8,543,704,792	7,362,649,200				8,796,214,235	
5.01.01.2.03	Pelaksanaan Penatausahaan dan Pengujian/Verifikasi Keuangan SKPD	Persentase pemenuhan kebutuhan administrasi perkantoran; Persentase pemenuhan layanan sarana dan prasarana kerja	Jumlah Dokumen Penatausahaan dan Pengujian/Verifikasi Keuangan SKPD	Persentase dokumen laporan keuangan disampaikan tepat waktu	Kab. Sleman, Semua Kecamatan, Semua Kelurahan	100%; 100 %	100%; 100 %	1 Dokumen	1 Dokumen	100 %	100 %	223,300,000	233,800,000	PENDAPATAN ASLI DAERAH (PAD)	Persentase pemenuhan kebutuhan administrasi perkantoran; Persentase pemenuhan layanan sarana dan prasarana kerja	100%; 100 %	245,630,000	
5.01.01.2.07	Koordinasi dan Penyusunan Laporan Keuangan Bulanan/ Triwulanan/ Semesteran SKPD	Persentase pemenuhan kebutuhan administrasi perkantoran; Persentase pemenuhan layanan sarana dan prasarana kerja	Jumlah Laporan Keuangan Bulanan/ Triwulanan/ Semesteran SKPD	Persentase laporan keuangan disampaikan tepat waktu	Kab. Sleman, Semua Kecamatan, Semua Kelurahan	100%; 100 %	100%; 100 %	3 Laporan	3 Laporan	100 %	100 %	13,473,000	12,273,000	PENDAPATAN ASLI DAERAH (PAD)	Persentase pemenuhan kebutuhan administrasi perkantoran; Persentase pemenuhan layanan sarana dan prasarana kerja	100%; 100 %	14,820,273	
5.01.01.2.05	Administrasi Kepegawaian Perangkat Daerah											532,520,900	539,404,100				585,773,265	
5.01.01.2.05.03	Pendataan dan Pengolahan Administrasi Kepegawaian	Persentase pemenuhan kebutuhan administrasi perkantoran; Persentase pemenuhan layanan sarana dan prasarana kerja	Jumlah Dokumen Pendataan dan Pengolahan Administrasi Kepegawaian	Persentase layanan pengelolaan kepegawaian yang dilaksanakan tepat waktu	Kab. Sleman, Semua Kecamatan, Semua Kelurahan	100%; 100 %	100%; 100 %	4 Dokumen	4 Dokumen	100 %	100 %	478,520,900	485,404,100	PENDAPATAN ASLI DAERAH	Persentase pemenuhan kebutuhan administrasi perkantoran; Persentase pemenuhan layanan sarana dan prasarana kerja	100%; 100 %	526,373,265	
5.01.01.2.05	Administrasi Kepegawaian Perangkat Daerah											532,520,900	539,404,100				585,773,265	
5.01.01.2.05.11	Bimbingan Teknis Implementasi Peraturan Perundang-Undangan	Persentase pemenuhan kebutuhan administrasi perkantoran; Persentase pemenuhan layanan sarana dan prasarana kerja	Jumlah Orang yang Mengikuti Bimbingan Teknis Implementasi Peraturan Perundang-Undangan	Persentase layanan pengelolaan kepegawaian yang dilaksanakan tepat waktu	Kab. Sleman, Semua Kecamatan, Semua Kelurahan	100%; 100 %	100%; 100 %	10 Orang	10 Orang	100 %	100 %	54,000,000	54,000,000	PENDAPATAN ASLI DAERAH (PAD)	Persentase pemenuhan kebutuhan administrasi perkantoran; Persentase pemenuhan layanan sarana dan prasarana kerja	100%; 100 %	59,400,000	
5.01.01.2.06	Administrasi Umum Perangkat Daerah											896,738,000	813,445,000				956,156,645	
5.01.01.2.06.01	Penyediaan Komponen Instalasi Listrik/Penerangan Bangunan Kantor	Persentase pemenuhan kebutuhan administrasi perkantoran; Persentase pemenuhan layanan sarana dan prasarana kerja	Jumlah Paket Komponen Instalasi Listrik/Penerangan Bangunan Kantor yang Disediakan	Persentase pemenuhan kebutuhan administrasi umum	Kab. Sleman, Semua Kecamatan, Semua Kelurahan	100%; 100 %	100%; 100 %	1 Paket	1 Paket	95 %	95 %	16,699,000	16,925,000	PENDAPATAN ASLI DAERAH (PAD)	Persentase pemenuhan kebutuhan administrasi perkantoran; Persentase pemenuhan layanan sarana dan prasarana kerja	100%; 100 %	18,527,080	
5.01.01.2.06	Administrasi Umum Perangkat Daerah											896,738,000	813,445,000				956,156,645	



**Perubahan Program dan Kegiatan Perangkat Daerah
Kabupaten Sleman
Tahun 2023**

Unit Organisasi : 5.01.5.05.0.00.01.0000 BADAN PERENCANAAN PEMBANGUNAN DAERAH

Sub Unit Organisasi : 5.01.5.05.0.00.01.0000 BADAN PERENCANAAN PEMBANGUNAN DAERAH

Kode	Urusan/ Bidang Urusan/ Program/ Kegiatan/ Sub Kegiatan	Indikator Kinerja			Rencana Tahun 2023								Catatan Penting	Prakiraan Maju Rencana Tahun 2024				
		Capaian Program	Keluaran Sub Kegiatan	Hasil Kegiatan	Lokasi Output Kegiatan	Target Capaian Kinerja				Pagu Indikatif (Rp.)		Sumber Dana		Target Capaian Kinerja		Kebutuhan Dana/ Pagu Indikatif (Rp.)		
						Program		Keluaran Sub Kegiatan		Hasil Kegiatan				Sebelum	Sesudah		Tolok Ukur	Target
						Sebelum	Sesudah	Sebelum	Sesudah	Sebelum	Sesudah							
5.01.01.2.06.02	Penyediaan Peralatan dan Perlengkapan Kantor	Persentase pemenuhan kebutuhan administrasi perkantoran; Persentase pemenuhan layanan sarana dan prasarana kerja	Jumlah Paket Peralatan dan Perlengkapan Kantor yang Disediakan	Persentase pemenuhan kebutuhan administrasi umum	Kab. Sleman, Semua Kecamatan, Semua Kelurahan	100%; 100 %	100%; 100 %	6 Paket	6 Paket	95 %	95 %	167,021,100	244,296,800	PENDAPATAN ASLI DAERAH	Persentase pemenuhan kebutuhan administrasi perkantoran; Persentase pemenuhan layanan sarana dan prasarana kerja	100%; 100 %	107,030,110	
5.01.01.2.06.04	Penyediaan Bahan Logistik Kantor	Persentase pemenuhan kebutuhan administrasi perkantoran; Persentase pemenuhan layanan sarana dan prasarana kerja	Jumlah Paket Bahan Logistik Kantor yang Disediakan	Persentase pemenuhan kebutuhan administrasi umum	Kab. Sleman, Semua Kecamatan, Semua Kelurahan	100%; 100 %	100%; 100 %	1 Paket	1 Paket	95 %	95 %	175,563,400	170,447,500	PENDAPATAN ASLI DAERAH (PAD)	Persentase pemenuhan kebutuhan administrasi perkantoran; Persentase pemenuhan layanan sarana dan prasarana kerja	100%; 100 %	193,120,525	
5.01.01.2.06	Administrasi Umum Perangkat Daerah											896,738,000	813,445,000		956,156,645			
5.01.01.2.06.05	Penyediaan Barang Cetak dan Penggandaan	Persentase pemenuhan kebutuhan administrasi perkantoran; Persentase pemenuhan layanan sarana dan prasarana kerja	Jumlah Paket Barang Cetak dan Penggandaan yang Disediakan	Persentase pemenuhan kebutuhan administrasi umum	Kab. Sleman, Semua Kecamatan, Semua Kelurahan	100%; 100 %	100%; 100 %	1 Paket	1 Paket	95 %	95 %	25,043,100	19,883,700	PENDAPATAN ASLI DAERAH	Persentase pemenuhan kebutuhan administrasi perkantoran; Persentase pemenuhan layanan sarana dan prasarana kerja	100%; 100 %	27,561,160	
5.01.01.2.06.08	Fasilitasi Kunjungan Tamu	Persentase pemenuhan kebutuhan administrasi perkantoran; Persentase pemenuhan layanan sarana dan prasarana kerja	Jumlah Laporan Fasilitasi Kunjungan Tamu	Persentase pemenuhan kebutuhan administrasi umum	Kab. Sleman, Semua Kecamatan, Semua Kelurahan	100%; 100 %	100%; 100 %	1 Laporan	1 Laporan	95 %	95 %	17,550,000	13,950,000	PENDAPATAN ASLI DAERAH (PAD)	Persentase pemenuhan kebutuhan administrasi perkantoran; Persentase pemenuhan layanan sarana dan prasarana kerja	100%; 100 %	19,305,000	
5.01.01.2.06	Administrasi Umum Perangkat Daerah											896,738,000	813,445,000		956,156,645			
5.01.01.2.06.09	Penyelenggaraan Rapat Koordinasi dan Konsultasi SKPD	Persentase pemenuhan kebutuhan administrasi perkantoran; Persentase pemenuhan layanan sarana dan prasarana kerja	Jumlah Laporan Penyelenggaraan Rapat Koordinasi dan Konsultasi SKPD	Persentase pemenuhan kebutuhan administrasi umum	Kab. Sleman, Semua Kecamatan, Semua Kelurahan	100%; 100 %	100%; 100 %	1 Laporan	1 Laporan	95 %	95 %	446,096,000	326,564,000	PENDAPATAN ASLI DAERAH (PAD)	Persentase pemenuhan kebutuhan administrasi perkantoran; Persentase pemenuhan layanan sarana dan prasarana kerja	100%; 100 %	536,955,870	
5.01.01.2.06	Administrasi Umum Perangkat Daerah											896,738,000	813,445,000		956,156,645			
5.01.01.2.06.10	Penatausahaan Arsip Dinamis pada SKPD	Persentase pemenuhan kebutuhan administrasi perkantoran; Persentase pemenuhan layanan sarana dan prasarana kerja	Jumlah Dokumen Penatausahaan Arsip Dinamis pada SKPD	Persentase pemenuhan kebutuhan administrasi umum	Kab. Sleman, Semua Kecamatan, Semua Kelurahan	100%; 100 %	100%; 100 %	35 Dokumen	35 Dokumen	95 %	95 %	39,865,600	17,878,200	PENDAPATAN ASLI DAERAH (PAD)	Persentase pemenuhan kebutuhan administrasi perkantoran; Persentase pemenuhan layanan sarana dan prasarana kerja	100%; 100 %	43,866,900	
5.01.01.2.06.11	Dukungan Pelaksanaan Sistem Pemerintahan Berbasis Elektronik pada SKPD	Persentase pemenuhan kebutuhan administrasi perkantoran; Persentase pemenuhan layanan sarana dan prasarana kerja	Jumlah Dokumen Pelaksanaan Sistem Pemerintahan Berbasis Elektronik pada SKPD	Persentase pemenuhan kebutuhan administrasi umum	Kab. Sleman, Semua Kecamatan, Semua Kelurahan	100%; 100 %	100%; 100 %	1 Dokumen	1 Dokumen	95 %	95 %	8,899,800	3,499,800	PENDAPATAN ASLI DAERAH (PAD)	Persentase pemenuhan kebutuhan administrasi perkantoran; Persentase pemenuhan layanan sarana dan prasarana kerja	100%; 100 %	9,790,000	



**Perubahan Program dan Kegiatan Perangkat Daerah
Kabupaten Sleman
Tahun 2023**

Unit Organisasi : 5.01.5.05.0.00.01.0000 BADAN PERENCANAAN PEMBANGUNAN DAERAH

Sub Unit Organisasi : 5.01.5.05.0.00.01.0000 BADAN PERENCANAAN PEMBANGUNAN DAERAH

Kode	Urusan/ Bidang Urusan/ Program/ Kegiatan/ Sub Kegiatan	Indikator Kinerja			Rencana Tahun 2023								Catatan Penting	Prakiraan Maju Rencana Tahun 2024				
		Capaian Program	Keluaran Sub Kegiatan	Hasil Kegiatan	Lokasi Output Kegiatan	Target Capaian Kinerja						Pagu Indikatif (Rp.)		Sumber Dana	Target Capaian Kinerja		Kebutuhan Dana/ Pagu Indikatif (Rp.)	
						Program		Keluaran Sub Kegiatan		Hasil Kegiatan					Tolok Ukur	Target		
						Sebelum	Sesudah	Sebelum	Sesudah	Sebelum	Sesudah	Sebelum						Sesudah
5.01.01.2.09.06	Pemeliharaan Peralatan dan Mesin Lainnya	Persentase pemenuhan kebutuhan administrasi perkantoran; Persentase pemenuhan layanan sarana dan prasarana kerja	Jumlah Peralatan dan Mesin Lainnya yang Dipelihara	Persentase pemenuhan kebutuhan layanan pemeliharaan Barang Milik Daerah	Kab. Sleman, Semua Kecamatan, Semua Kelurahan	100%; 100 %	100%; 100 %	159 Unit	159 Unit	100 %	100 %	175,690,000	112,440,000	PENDAPATAN ASLI DAERAH (PAD)	Persentase pemenuhan administrasi perkantoran; Persentase pemenuhan layanan sarana dan prasarana kerja	100%; 100 %	156,904,000	
5.01.01.2.09	Pemeliharaan Barang Milik Daerah Penunjang Urusan Pemerintahan Daerah												525,246,100	540,376,100		595,615,174		
5.01.01.2.09.09	Pemeliharaan/Rehabilitasi Gedung Kantor dan Bangunan Lainnya	Persentase pemenuhan kebutuhan administrasi perkantoran; Persentase pemenuhan layanan sarana dan prasarana kerja	Jumlah Gedung Kantor, Bangunan Lainnya yang Dipelihara/Direhabilitasi	Persentase pemenuhan kebutuhan layanan pemeliharaan Barang Milik Daerah	Kab. Sleman, Semua Kecamatan, Semua Kelurahan	100%; 100 %	100%; 100 %	1 Unit	1 Unit	100 %	100 %	52,000,000	107,000,000	PENDAPATAN ASLI DAERAH	Persentase pemenuhan administrasi perkantoran; Persentase pemenuhan layanan sarana dan prasarana kerja	100%; 100 %	111,395,174	
5.01.02.2.01	Penyusunan Perencanaan dan Pendanaan												2,020,231,600	1,973,625,998		1,839,818,750		
5.01.02.2.01.01	Analisis Kondisi Daerah, Permasalahan, dan Isu Strategis Pembangunan Daerah	Persentase tingkat keselarasan sasaran pembangunan tahunan dan sasaran pembangunan 5 tahunan; Persentase dokumen bahan pengambilan kebijakan komunikasi, informasi, perpustakaan, dan kearsipan tersedia tepat waktu; Persentase konsistensi pelaksanaan dan evaluasi terhadap dokumen perencanaan pembangunan daerah	Jumlah Dokumen Rancangan Awal RPJMD/RKPD (Sesuai Kebutuhan Jika Rancangan Teknokratik)	Persentase ketersediaan dokumen perencanaan dan dokumen pembangunan daerah serta keselarasan sasaran pembangunan tahunan dan sasaran pembangunan 5 tahunan	Kab. Sleman, Semua Kecamatan, Semua Kelurahan	100%;100%;90 %	100%;100%;90 %	3 Dokumen	3 Dokumen	100 %	100 %	117,231,800	126,069,800	PENDAPATAN ASLI DAERAH (PAD)	Persentase tingkat keselarasan sasaran pembangunan tahunan dan sasaran pembangunan 5 tahunan; Persentase dokumen bahan pengambilan kebijakan komunikasi, informasi, perpustakaan, dan kearsipan tersedia tepat waktu; Persentase konsistensi pelaksanaan dan evaluasi terhadap dokumen perencanaan pembangunan daerah	100%;100%;90 %	79,378,750	
5.01.02.2.01	Penyusunan Perencanaan dan Pendanaan												2,020,231,600	1,973,625,998		1,839,818,750		



**Perubahan Program dan Kegiatan Perangkat Daerah
Kabupaten Sleman
Tahun 2023**

Unit Organisasi : 5.01.5.05.0.00.01.0000 BADAN PERENCANAAN PEMBANGUNAN DAERAH
Sub Unit Organisasi : 5.01.5.05.0.00.01.0000 BADAN PERENCANAAN PEMBANGUNAN DAERAH

Kode	Urusan/ Bidang Urusan/ Program/ Kegiatan/ Sub Kegiatan	Indikator Kinerja			Rencana Tahun 2023								Catatan Penting	Prakiraan Maju Rencana Tahun 2024				
		Capaian Program	Keluaran Sub Kegiatan	Hasil Kegiatan	Lokasi Output Kegiatan	Target Capaian Kinerja						Pagu Indikatif (Rp.)		Sumber Dana	Target Capaian Kinerja		Kebutuhan Dana/ Pagu Indikatif (Rp.)	
						Program		Keluaran Sub Kegiatan		Hasil Kegiatan					Tolok Ukur	Target		
						Sebelum	Sesudah	Sebelum	Sesudah	Sebelum	Sesudah	Sebelum						Sesudah
5.01.02.2.01.02	Koordinasi Penelaahan Dokumen Perencanaan Pembangunan Daerah dengan Dokumen Kebijakan Lainnya	Persentase tingkat keselarasan sasaran pembangunan tahunan dan sasaran pembangunan 5 tahunan; Persentase dokumen bahan pengambilan kebijakan komunikasi, informasi, perpustakaan, dan kearsipan tersedia tepat waktu; Persentase konsistensi pelaksanaan dan evaluasi terhadap dokumen perencanaan pembangunan daerah	Jumlah telaahan dokumen perencanaan pembangunan daerah	Persentase ketersediaan dokumen perencanaan dan dokumen pendanaan pembangunan daerah serta keselarasan sasaran pembangunan tahunan dan sasaran pembangunan 5 tahunan	Kab. Sleman, Semua Kecamatan, Semua Kelurahan	100%;100%;90%	100%;100%;90%	% Document	3 Document	100 %	100 %	388,451,800	300,485,600	PENDAPATAN ASLI DAERAH (PAD)	Persentase tingkat keselarasan sasaran pembangunan tahunan dan sasaran pembangunan 5 tahunan; Persentase dokumen bahan pengambilan kebijakan komunikasi, informasi, perpustakaan, dan kearsipan tersedia tepat waktu; Persentase konsistensi pelaksanaan dan evaluasi terhadap dokumen perencanaan pembangunan daerah	100%;100%;90%	179,113,000	



**Perubahan Program dan Kegiatan Perangkat Daerah
Kabupaten Sleman
Tahun 2023**

Unit Organisasi : 5.01.5.05.0.00.01.0000 BADAN PERENCANAAN PEMBANGUNAN DAERAH
Sub Unit Organisasi : 5.01.5.05.0.00.01.0000 BADAN PERENCANAAN PEMBANGUNAN DAERAH

Kode	Urusan/ Bidang Urusan/ Program/ Kegiatan/ Sub Kegiatan	Indikator Kinerja			Rencana Tahun 2023								Catatan Penting	Prakiraan Maju Rencana Tahun 2024				
		Capaian Program	Keluaran Sub Kegiatan	Hasil Kegiatan	Lokasi Output Kegiatan	Target Capaian Kinerja				Pagu Indikatif (Rp.)		Sumber Dana		Target Capaian Kinerja		Kebutuhan Dana/ Pagu Indikatif (Rp.)		
						Program		Keluaran Sub Kegiatan		Hasil Kegiatan				Sebelum	Sesudah		Tolok Ukur	Target
						Sebelum	Sesudah	Sebelum	Sesudah	Sebelum	Sesudah							
5.01.02.2.01.03	Pelaksanaan Konsultasi Publik	Persentase tingkat keselarasan sasaran pembangunan tahunan dan sasaran pembangunan 5 tahunan; Persentase dokumen bahan pengambilan kebijakan komunikasi, informasi, perpustakaan, dan kearsipan tersedia tepat waktu; Persentase konsistensi pelaksanaan dan evaluasi terhadap dokumen perencanaan pembangunan daerah	Jumlah Berita Acara Konsultasi Publik	Persentase ketersediaan dokumen perencanaan dan dokumen pendanaan pembangunan daerah serta keselarasan sasaran pembangunan tahunan dan sasaran pembangunan 5 tahunan	Kab. Sleman, Semua Kecamatan, Semua Kelurahan	100%;100%;90%	100%;100%;90%	1 Berita Acara	1 Berita Acara	100 %	100 %	113,841,800	231,482,600	PENDAPATAN ASLI DAERAH (PAD)	Persentase tingkat keselarasan sasaran pembangunan tahunan dan sasaran pembangunan 5 tahunan; Persentase dokumen bahan pengambilan kebijakan komunikasi, informasi, perpustakaan, dan kearsipan tersedia tepat waktu; Persentase konsistensi pelaksanaan dan evaluasi terhadap dokumen perencanaan pembangunan daerah	100%;100%;90%	89,474,000	



**Perubahan Program dan Kegiatan Perangkat Daerah
Kabupaten Sleman
Tahun 2023**

Unit Organisasi : 5.01.5.05.0.00.01.0000 BADAN PERENCANAAN PEMBANGUNAN DAERAH

Sub Unit Organisasi : 5.01.5.05.0.00.01.0000 BADAN PERENCANAAN PEMBANGUNAN DAERAH

Kode	Urusan/ Bidang Urusan/ Program/ Kegiatan/ Sub Kegiatan	Indikator Kinerja			Rencana Tahun 2023								Catatan Penting	Prakiraan Maju Rencana Tahun 2024				
		Capaian Program	Keluaran Sub Kegiatan	Hasil Kegiatan	Lokasi Output Kegiatan	Target Capaian Kinerja				Pagu Indikatif (Rp.)		Sumber Dana		Target Capaian Kinerja		Kebutuhan Dana/ Pagu Indikatif (Rp.)		
						Program		Keluaran Sub Kegiatan		Hasil Kegiatan				Sebelum	Sesudah		Tolok Ukur	Target
						Sebelum	Sesudah	Sebelum	Sesudah	Sebelum	Sesudah							
5.01.02.2.01.04	Koordinasi Pelaksanaan Forum Perangkat Daerah/Lintas Perangkat Daerah	Persentase tingkat keselarasan sasaran pembangunan tahunan dan sasaran pembangunan 5 tahunan; Persentase dokumen bahan pengambilan kebijakan komunikasi, informasi, perpustakaan, dan kearsipan tersedia tepat waktu; Persentase konsistensi pelaksanaan dan evaluasi terhadap dokumen perencanaan pembangunan daerah	Jumlah Berita Acara Forum Perangkat Daerah/Lintas Perangkat Daerah	Persentase ketersediaan dokumen perencanaan dan dokumen pendanaan pembangunan daerah serta keselarasan sasaran pembangunan tahunan dan sasaran pembangunan 5 tahunan	Kab. Sleman, Semua Kecamatan, Semua Kelurahan	100%;100%;90%	100%;100%;90%	1 Berita Acara	1 Berita Acara	100 %	100 %	145,029,300	141,361,800	PENDAPATAN ASLI DAERAH (PAD)	Persentase tingkat keselarasan sasaran pembangunan tahunan dan sasaran pembangunan 5 tahunan; Persentase dokumen bahan pengambilan kebijakan komunikasi, informasi, perpustakaan, dan kearsipan tersedia tepat waktu; Persentase konsistensi pelaksanaan dan evaluasi terhadap dokumen perencanaan pembangunan daerah	100%;100%;90%	125,675,000	
5.01.02.2.01	Penyusunan Perencanaan dan Pendanaan										2,020,231,600	1,973,625,998		1,839,818,750				



**Perubahan Program dan Kegiatan Perangkat Daerah
Kabupaten Sleman
Tahun 2023**

Unit Organisasi : 5.01.5.05.0.00.01.0000 BADAN PERENCANAAN PEMBANGUNAN DAERAH

Sub Unit Organisasi : 5.01.5.05.0.00.01.0000 BADAN PERENCANAAN PEMBANGUNAN DAERAH

Kode	Urusan/ Bidang Urusan/ Program/ Kegiatan/ Sub Kegiatan	Indikator Kinerja			Rencana Tahun 2023								Catatan Penting	Prakiraan Maju Rencana Tahun 2024				
		Capaian Program	Keluaran Sub Kegiatan	Hasil Kegiatan	Lokasi Output Kegiatan	Target Capaian Kinerja				Pagu Indikatif (Rp.)		Sumber Dana		Target Capaian Kinerja		Kebutuhan Dana/ Pagu Indikatif (Rp.)		
						Program		Keluaran Sub Kegiatan		Hasil Kegiatan				Sebelum	Sesudah		Tolok Ukur	Target
						Sebelum	Sesudah	Sebelum	Sesudah	Sebelum	Sesudah							
5.01.02.2.01.05	Pelaksanaan Musrenbang Kabupaten/Kota	Persentase tingkat keselarasan sasaran pembangunan tahunan dan sasaran pembangunan 5 tahunan; Persentase dokumen bahan pengambilan kebijakan komunikasi, informasi, perpustakaan, dan kearsipan tersedia tepat waktu; Persentase konsistensi pelaksanaan dan evaluasi terhadap dokumen perencanaan pembangunan daerah	Jumlah Berita Acara Musrenbang Kabupaten Sleman	Persentase ketersediaan dokumen perencanaan dan dokumen pendanaan pembangunan daerah serta keselarasan sasaran pembangunan tahunan dan sasaran pembangunan 5 tahunan	Kab. Sleman, Semua Kecamatan, Semua Kelurahan	100%;100%;90%	100%;100%;90%	1 Berita Acara	1 Berita Acara	100 %	100 %	301,459,900	296,288,900	PENDAPATAN ASLI DAERAH (PAD)	Persentase tingkat keselarasan sasaran pembangunan tahunan dan sasaran pembangunan 5 tahunan; Persentase dokumen bahan pengambilan kebijakan komunikasi, informasi, perpustakaan, dan kearsipan tersedia tepat waktu; Persentase konsistensi pelaksanaan dan evaluasi terhadap dokumen perencanaan pembangunan daerah	100%;100%;90%	290,378,000	
5.01.02.2.01	Penyusunan Perencanaan dan Pendanaan											2,020,231,600	1,973,625,998		1,839,818,750			



**Perubahan Program dan Kegiatan Perangkat Daerah
Kabupaten Sleman
Tahun 2023**

Unit Organisasi : 5.01.5.05.0.00.01.0000 BADAN PERENCANAAN PEMBANGUNAN DAERAH

Sub Unit Organisasi : 5.01.5.05.0.00.01.0000 BADAN PERENCANAAN PEMBANGUNAN DAERAH

Kode	Urusan/ Bidang Urusan/ Program/ Kegiatan/ Sub Kegiatan	Indikator Kinerja			Rencana Tahun 2023								Catatan Penting	Prakiraan Maju Rencana Tahun 2024				
		Capaian Program	Keluaran Sub Kegiatan	Hasil Kegiatan	Lokasi Output Kegiatan	Target Capaian Kinerja				Pagu Indikatif (Rp.)		Sumber Dana		Target Capaian Kinerja		Kebutuhan Dana/ Pagu Indikatif (Rp.)		
						Program		Keluaran Sub Kegiatan		Hasil Kegiatan				Sebelum	Sesudah		Tolok Ukur	Target
						Sebelum	Sesudah	Sebelum	Sesudah	Sebelum	Sesudah							
5.01.02.2.01.07	Koordinasi Penyusunan dan Penetapan Dokumen Perencanaan Pembangunan Daerah Kabupaten/Kota	Persentase tingkat keselarasan sasaran pembangunan tahunan dan sasaran pembangunan 5 tahunan; Persentase dokumen bahan pengambilan kebijakan komunikasi, informasi, perpustakaan, dan kearsipan tersedia tepat waktu; Persentase konsistensi pelaksanaan dan evaluasi terhadap dokumen perencanaan pembangunan daerah	Jumlah Dokumen Perencanaan Pembangunan Daerah Kabupaten/Kota yang Ditetapkan (RPJPD/RPJMD/RKPD)	Persentase ketersediaan dokumen perencanaan dan dokumen pendanaan pembangunan daerah serta keselarasan sasaran pembangunan tahunan dan sasaran pembangunan 5 tahunan	Kab. Sleman, Semua Kecamatan, Semua Kelurahan	100%;100%;90%	100%;100%;90%	% Dokumen	4 Dokumen	100 %	100 %	954,217,000	877,937,298	PENDAPATAN ASLI DAERAH (PAD)	Persentase tingkat keselarasan sasaran pembangunan tahunan dan sasaran pembangunan 5 tahunan; Persentase dokumen bahan pengambilan kebijakan komunikasi, informasi, perpustakaan, dan kearsipan tersedia tepat waktu; Persentase konsistensi pelaksanaan dan evaluasi terhadap dokumen perencanaan pembangunan daerah	100%;100%;90%	1,075,800,000	
5.01.02.2.02	Analisis Data dan Informasi Pemerintahan Daerah Bidang Perencanaan Pembangunan Daerah												344,538,500	311,303,500		403,810,000		



**Perubahan Program dan Kegiatan Perangkat Daerah
Kabupaten Sleman
Tahun 2023**

Unit Organisasi : 5.01.5.05.0.00.01.0000 BADAN PERENCANAAN PEMBANGUNAN DAERAH

Sub Unit Organisasi : 5.01.5.05.0.00.01.0000 BADAN PERENCANAAN PEMBANGUNAN DAERAH

Kode	Urusan/ Bidang Urusan/ Program/ Kegiatan/ Sub Kegiatan	Indikator Kinerja			Rencana Tahun 2023								Catatan Penting	Prakiraan Maju Rencana Tahun 2024				
		Capaian Program	Keluaran Sub Kegiatan	Hasil Kegiatan	Lokasi Output Kegiatan	Target Capaian Kinerja						Pagu Indikatif (Rp.)		Sumber Dana	Target Capaian Kinerja		Kebutuhan Dana/ Pagu Indikatif (Rp.)	
						Program		Keluaran Sub Kegiatan		Hasil Kegiatan					Tolok Ukur	Target		
						Sebelum	Sesudah	Sebelum	Sesudah	Sebelum	Sesudah	Sebelum						Sesudah
5.01.02.2.02	Pembinaan dan Pemanfaatan Data dan Informasi Perencanaan Pembangunan Perangkat Daerah	Persentase tingkat keselarasan sasaran pembangunan tahunan dan sasaran pembangunan 5 tahunan; Persentase dokumen bahan pengambilan kebijakan komunikasi, informasi, perpustakaan, dan kearsipan tersedia tepat waktu; Persentase konsistensi pelaksanaan dan evaluasi terhadap dokumen perencanaan pembangunan daerah	Jumlah Orang yang Dibina dalam Pemanfaatan Data dan Informasi	Persentase ketersediaan dokumen data pembangunan daerah	Kab. Sleman, Semua Kecamatan, Semua Kelurahan	100%;100%;90%	100%;100%;90%	75 orang	75 orang	100 %	100 %	344,538,500	311,303,500	PENDAPATAN ASLI DAERAH (PAD)	Persentase tingkat keselarasan sasaran pembangunan tahunan dan sasaran pembangunan 5 tahunan; Persentase dokumen bahan pengambilan kebijakan komunikasi, informasi, perpustakaan, dan kearsipan tersedia tepat waktu; Persentase konsistensi pelaksanaan dan evaluasi terhadap dokumen perencanaan pembangunan daerah	100%;100%;90%	403,810,000	
5.01.02.2.03	Pengendalian, Evaluasi dan Pelaporan Bidang Perencanaan Pembangunan Daerah												62,265,000	52,549,800		68,491,500		



**Perubahan Program dan Kegiatan Perangkat Daerah
Kabupaten Sleman
Tahun 2023**

Unit Organisasi : 5.01.5.05.0.00.01.0000 BADAN PERENCANAAN PEMBANGUNAN DAERAH

Sub Unit Organisasi : 5.01.5.05.0.00.01.0000 BADAN PERENCANAAN PEMBANGUNAN DAERAH

Kode	Urusan/ Bidang Urusan/ Program/ Kegiatan/ Sub Kegiatan	Indikator Kinerja			Rencana Tahun 2023								Catatan Penting	Prakiraan Maju Rencana Tahun 2024				
		Capaian Program	Keluaran Sub Kegiatan	Hasil Kegiatan	Lokasi Output Kegiatan	Target Capaian Kinerja				Pagu Indikatif (Rp.)		Sumber Dana		Target Capaian Kinerja		Kebutuhan Dana/ Pagu Indikatif (Rp.)		
						Program		Keluaran Sub Kegiatan		Hasil Kegiatan				Sebelum	Sesudah		Tolok Ukur	Target
						Sebelum	Sesudah	Sebelum	Sesudah	Sebelum	Sesudah							
5.01.02.2.03.01	Koordinasi Pengendalian Perencanaan dan Pelaksanaan Pembangunan Daerah di Kabupaten/Kota	Persentase tingkat keselarasan sasaran pembangunan tahunan dan sasaran pembangunan 5 tahunan; Persentase dokumen bahan pengambilan kebijakan komunikasi, informasi, perpustakaan, dan kearsipan tersedia tepat waktu; Persentase konsistensi pelaksanaan dan evaluasi terhadap dokumen perencanaan pembangunan daerah	Jumlah Laporan Hasil Pengendalian Perencanaan dan Pelaksanaan Pembangunan	Persentase ketersediaan dokumen laporan pengendalian dan evaluasi pembangunan daerah tersedia tepat waktu	Kab. Sleman, Semua Kecamatan, Semua Kelurahan	100%;100%;90%	100%;100%;90%	% Laporan	3 Laporan	100 %	100 %	25,725,000	20,424,000	PENDAPATAN ASLI DAERAH	Persentase tingkat keselarasan sasaran pembangunan tahunan dan sasaran pembangunan 5 tahunan; Persentase dokumen bahan pengambilan kebijakan komunikasi, informasi, perpustakaan, dan kearsipan tersedia tepat waktu; Persentase konsistensi pelaksanaan dan evaluasi terhadap dokumen perencanaan pembangunan daerah	100%;100%;90%	28,297,500	
5.01.02.2.03	Pengendalian, Evaluasi dan Pelaporan Bidang Perencanaan Pembangunan Daerah											62,265,000	52,549,800		68,491,500			



**Perubahan Program dan Kegiatan Perangkat Daerah
Kabupaten Sleman
Tahun 2023**

Unit Organisasi : 5.01.5.05.0.00.01.0000 BADAN PERENCANAAN PEMBANGUNAN DAERAH

Sub Unit Organisasi : 5.01.5.05.0.00.01.0000 BADAN PERENCANAAN PEMBANGUNAN DAERAH

Kode	Urusan/ Bidang Urusan/ Program/ Kegiatan/ Sub Kegiatan	Indikator Kinerja			Rencana Tahun 2023								Catatan Penting	Prakiraan Maju Rencana Tahun 2024				
		Capaian Program	Keluaran Sub Kegiatan	Hasil Kegiatan	Lokasi Output Kegiatan	Target Capaian Kinerja				Pagu Indikatif (Rp.)		Sumber Dana		Target Capaian Kinerja		Kebutuhan Dana/ Pagu Indikatif (Rp.)		
						Program		Keluaran Sub Kegiatan		Hasil Kegiatan				Sebelum	Sesudah		Tolok Ukur	Target
						Sebelum	Sesudah	Sebelum	Sesudah	Sebelum	Sesudah							
5.01.02.2.03	Monitoring, Evaluasi dan Penyusunan Laporan Berkala Pelaksanaan Pembangunan Daerah	Persentase tingkat keselarasan sasaran pembangunan tahunan dan sasaran pembangunan 5 tahunan; Persentase dokumen bahan pengambilan kebijakan komunikasi, informasi, perpustakaan, dan kearsipan tersedia tepat waktu; Persentase konsistensi pelaksanaan dan evaluasi terhadap dokumen perencanaan pembangunan daerah	Jumlah Laporan Hasil Evaluasi Kinerja Pembangunan Daerah	Persentase ketersediaan dokumen laporan pengendalian dan evaluasi pembangunan daerah tersedia tepat waktu	Kab. Sleman, Semua Kecamatan, Semua Kelurahan	100%;100%;90%	100%;100%;90%	9 Laporan	9 Laporan	100 %	100 %	36,540,000	32,125,800	PENDAPATAN ASLI DAERAH	Persentase tingkat keselarasan sasaran pembangunan tahunan dan sasaran pembangunan 5 tahunan; Persentase dokumen bahan pengambilan kebijakan komunikasi, informasi, perpustakaan, dan kearsipan tersedia tepat waktu; Persentase konsistensi pelaksanaan dan evaluasi terhadap dokumen perencanaan pembangunan daerah	100%;100%;90%	40,194,000	
5.01.02.2.04	Implementasi Sistem Informasi Pemerintahan Daerah di Bidang Pembangunan Daerah											641,817,100	621,879,400		196,467,700			



**Perubahan Program dan Kegiatan Perangkat Daerah
Kabupaten Sleman
Tahun 2023**

Unit Organisasi : 5.01.5.05.0.00.01.0000 BADAN PERENCANAAN PEMBANGUNAN DAERAH

Sub Unit Organisasi : 5.01.5.05.0.00.01.0000 BADAN PERENCANAAN PEMBANGUNAN DAERAH

Kode	Urusan/ Bidang Urusan/ Program/ Kegiatan/ Sub Kegiatan	Indikator Kinerja			Rencana Tahun 2023								Catatan Penting	Prakiraan Maju Rencana Tahun 2024				
		Capaian Program	Keluaran Sub Kegiatan	Hasil Kegiatan	Lokasi Output Kegiatan	Target Capaian Kinerja				Pagu Indikatif (Rp.)		Sumber Dana		Target Capaian Kinerja		Kebutuhan Dana/ Pagu Indikatif (Rp.)		
						Program		Keluaran Sub Kegiatan		Hasil Kegiatan				Sebelum	Sesudah		Tolok Ukur	Target
						Sebelum	Sesudah	Sebelum	Sesudah	Sebelum	Sesudah							
5.01.02.2.04.02	Penerapan Sistem Informasi Pemerintahan Daerah di Bidang Pembangunan Daerah	Persentase tingkat keselarasan sasaran pembangunan tahunan dan sasaran pembangunan 5 tahunan; Persentase dokumen bahan pengambilan kebijakan komunikasi, informasi, perpustakaan, dan kearsipan tersedia tepat waktu; Persentase konsistensi pelaksanaan dan evaluasi terhadap dokumen perencanaan pembangunan daerah	Jumlah Dokumen Hasil Penerapan Sistem Informasi Pemerintahan Daerah di Bidang Pembangunan Daerah	Persentase penerapan Sistem Informasi Pemerintah Daerah pada modul perencanaan daerah	Kab. Sleman, Semua Kecamatan, Semua Kelurahan	100%;100%;90%	100%;100%;90%	% Dokumen	3 Dokumen	100 %	100 %	641,817,100	621,879,400	PENDAPATAN ASLI DAERAH	Persentase tingkat keselarasan sasaran pembangunan tahunan dan sasaran pembangunan 5 tahunan; Persentase dokumen bahan pengambilan kebijakan komunikasi, informasi, perpustakaan, dan kearsipan tersedia tepat waktu; Persentase konsistensi pelaksanaan dan evaluasi terhadap dokumen perencanaan pembangunan daerah	100%;100%;90%	196,467,700	
5.01.03	PROGRAM KOORDINASI DAN SINKRONISASI PERENCANAAN PEMBANGUNAN DAERAH											1,876,016,625	1,706,981,459		1,714,382,946			
5.01.03.2.01	Koordinasi Perencanaan Bidang Pemerintahan dan Pembangunan Manusia											746,794,700	629,694,500		589,484,650			
5.01.03.2.01.01	Koordinasi Penyusunan Dokumen Perencanaan Pembangunan Daerah Bidang Pemerintahan (RPJPD, RPJMD dan RKPDP)	Persentase dokumen bahan pengambilan kebijakan kesejahteraan rakyat dan pemerintahan tersedia tepat waktu; Persentase dokumen bahan pengambilan kebijakan perekonomian tersedia tepat waktu; Persentase dokumen bahan pengambilan kebijakan fisik dan prasarana tersedia tepat waktu	Jumlah Dokumen Perencanaan Pembangunan Daerah Bidang Pemerintahan yang Dikoordinir Penyusunannya (RPJPD, RPJMD dan RKPDP)	Persentase ketersediaan dokumen perencanaan dan evaluasi bidang kesejahteraan rakyat dan pemerintahan tersedia tepat waktu	Kab. Sleman, Semua Kecamatan, Semua Kelurahan	55%;100%;100%	55%;100%;100%	%3 Dokumen	13 Dokumen	100 %	100 %	162,864,900	154,104,900	PENDAPATAN ASLI DAERAH (PAD)	Persentase dokumen bahan pengambilan kebijakan kesejahteraan rakyat dan pemerintahan tersedia tepat waktu; Persentase dokumen bahan pengambilan kebijakan fisik dan prasarana tersedia tepat waktu	55%;100%;100%	179,151,500	
5.01.03.2.01	Koordinasi Perencanaan Bidang Pemerintahan dan Pembangunan Manusia											746,794,700	629,694,500		589,484,650			



**Perubahan Program dan Kegiatan Perangkat Daerah
Kabupaten Sleman
Tahun 2023**

Unit Organisasi : 5.01.5.05.0.00.01.0000 BADAN PERENCANAAN PEMBANGUNAN DAERAH

Sub Unit Organisasi : 5.01.5.05.0.00.01.0000 BADAN PERENCANAAN PEMBANGUNAN DAERAH

Kode	Urusan/ Bidang Urusan/ Program/ Kegiatan/ Sub Kegiatan	Indikator Kinerja			Rencana Tahun 2023										Catatan Penting	Prakiraan Maju Rencana Tahun 2024		
		Capaian Program	Keluaran Sub Kegiatan	Hasil Kegiatan	Lokasi Output Kegiatan	Target Capaian Kinerja						Pagu Indikatif (Rp.)		Sumber Dana		Target Capaian Kinerja		Kebutuhan Dana/ Pagu Indikatif (Rp.)
						Program		Keluaran Sub Kegiatan		Hasil Kegiatan						Tolok Ukur	Target	
						Sebelum	Sesudah	Sebelum	Sesudah	Sebelum	Sesudah	Sebelum	Sesudah					
5.01.03.2.01.03	Pelaksanaan Monitoring dan Evaluasi Penyusunan Dokumen Perencanaan Pembangunan Perangkat Daerah Bidang Pemerintahan	Persentase dokumen bahan pengambilan kebijakan kesejahteraan rakyat dan pemerintahan tersedia tepat waktu; Persentase dokumen bahan pengambilan kebijakan perekonomian tersedia tepat waktu; Persentase dokumen bahan pengambilan kebijakan fisik dan prasarana tersedia tepat waktu	Jumlah Laporan Monitoring dan Evaluasi Penyusunan Dokumen Perencanaan Pembangunan Perangkat Daerah Bidang Pemerintahan	Persentase ketersediaan dokumen perencanaan dan evaluasi bidang kesejahteraan rakyat dan pemerintahan tersedia tepat waktu	Kab. Sleman, Semua Kecamatan, Semua Kelurahan	55%;100%;100%	55%;100%;100%	% Laporan	1 Laporan	100 %	100 %	25,084,800	23,584,800	PENDAPATAN ASLI DAERAH (PAD)	Persentase dokumen bahan pengambilan kebijakan kesejahteraan rakyat dan pemerintahan tersedia tepat waktu; Persentase dokumen bahan pengambilan kebijakan perekonomian tersedia tepat waktu; Persentase dokumen bahan pengambilan kebijakan fisik dan prasarana tersedia tepat waktu	55%;100%;100%	27,593,500	
5.01.03.2.01	Koordinasi Perencanaan Bidang Pemerintahan dan Pembangunan Manusia										746,794,700	629,694,500			589,484,650			
5.01.03.2.01.05	Koordinasi Penyusunan Dokumen Perencanaan Pembangunan Daerah Bidang Pembangunan Manusia (RPJPD, RPJMD dan RKPD)	Persentase dokumen bahan pengambilan kebijakan kesejahteraan rakyat dan pemerintahan tersedia tepat waktu; Persentase dokumen bahan pengambilan kebijakan perekonomian tersedia tepat waktu; Persentase dokumen bahan pengambilan kebijakan fisik dan prasarana tersedia tepat waktu	Jumlah Dokumen Perencanaan Pembangunan Daerah Bidang Pembangunan Manusia yang Dikoordinir Penyusunannya (RPJPD, RPJMD dan RKPD)	Persentase ketersediaan dokumen perencanaan dan evaluasi bidang kesejahteraan rakyat dan pemerintahan tersedia tepat waktu	Kab. Sleman, Semua Kecamatan, Semua Kelurahan	55%;100%;100%	55%;100%;100%	% Dokumen	5 Dokumen	100 %	100 %	67,937,300	52,671,000	PENDAPATAN ASLI DAERAH	Persentase dokumen bahan pengambilan kebijakan kesejahteraan rakyat dan pemerintahan tersedia tepat waktu; Persentase dokumen bahan pengambilan kebijakan perekonomian tersedia tepat waktu; Persentase dokumen bahan pengambilan kebijakan fisik dan prasarana tersedia tepat waktu	55%;100%;100%	74,731,250	
5.01.03.2.01	Koordinasi Perencanaan Bidang Pemerintahan dan Pembangunan Manusia										746,794,700	629,694,500			589,484,650			



**Perubahan Program dan Kegiatan Perangkat Daerah
Kabupaten Sleman
Tahun 2023**

Unit Organisasi : 5.01.5.05.0.00.01.0000 BADAN PERENCANAAN PEMBANGUNAN DAERAH

Sub Unit Organisasi : 5.01.5.05.0.00.01.0000 BADAN PERENCANAAN PEMBANGUNAN DAERAH

Kode	Urusan/ Bidang Urusan/ Program/ Kegiatan/ Sub Kegiatan	Indikator Kinerja			Rencana Tahun 2023										Catatan Penting	Prakiraan Maju Rencana Tahun 2024				
		Capaian Program	Keluaran Sub Kegiatan	Hasil Kegiatan	Lokasi Output Kegiatan	Target Capaian Kinerja						Pagu Indikatif (Rp.)		Sumber Dana		Target Capaian Kinerja		Kebutuhan Dana/ Pagu Indikatif (Rp.)		
						Program		Keluaran Sub Kegiatan		Hasil Kegiatan		Sebelum	Sesudah			Sebelum	Sesudah		Tolok Ukur	Target
						Sebelum	Sesudah	Sebelum	Sesudah	Sebelum	Sesudah									
5.01.03.2.01.07	Pelaksanaan Monitoring dan Evaluasi Penyusunan Dokumen Perencanaan Pembangunan Perangkat Daerah Bidang Pembangunan Manusia	Persentase dokumen bahan pengambilan kebijakan kesejahteraan rakyat dan pemerintahan tersedia tepat waktu; Persentase dokumen bahan pengambilan kebijakan perekonomian tersedia tepat waktu; Persentase dokumen bahan pengambilan kebijakan fisik dan prasarana tersedia tepat waktu	Jumlah Perangkat Daerah yang Mendapatkan Monitoring dan Evaluasi dalam Penyusunan Renstra/Renja Bidang Pembangunan Manusia	Persentase ketersediaan dokumen perencanaan dan evaluasi bidang kesejahteraan rakyat dan pemerintahan tersedia tepat waktu	Kab. Sleman, Semua Kecamatan, Semua Kelurahan	55%;100%;100%	55%;100%;100%	3 Perangkat Daerah	3 Perangkat Daerah	100 %	100 %	378,897,000	331,172,200	PENDAPATAN ASLI DAERAH (PAD)	Persentase dokumen bahan pengambilan kebijakan kesejahteraan rakyat dan pemerintahan tersedia tepat waktu; Persentase dokumen bahan pengambilan kebijakan perekonomian tersedia tepat waktu; Persentase dokumen bahan pengambilan kebijakan fisik dan prasarana tersedia tepat waktu	55%;100%;100%	184,796,700			
5.01.03.2.01	Koordinasi Perencanaan Bidang Pemerintahan dan Pembangunan Manusia											746,794,700	629,694,500		589,484,650					
5.01.03.2.01.08	Koordinasi Pelaksanaan Sinergitas dan Harmonisasi Perencanaan Pembangunan Daerah Bidang Pembangunan Manusia	Persentase dokumen bahan pengambilan kebijakan kesejahteraan rakyat dan pemerintahan tersedia tepat waktu; Persentase dokumen bahan pengambilan kebijakan perekonomian tersedia tepat waktu; Persentase dokumen bahan pengambilan kebijakan fisik dan prasarana tersedia tepat waktu	Jumlah Laporan Hasil Sinkronisasi Renstra/Renja dengan RKPD/RPJMD pada Bidang Pembangunan Manusia	Persentase ketersediaan dokumen perencanaan dan evaluasi bidang kesejahteraan rakyat dan pemerintahan tersedia tepat waktu	Kab. Sleman, Semua Kecamatan, Semua Kelurahan	55%;100%;100%	55%;100%;100%	7 Laporan	7 Laporan	100 %	100 %	112,010,700	68,161,600	PENDAPATAN ASLI DAERAH	Persentase dokumen bahan pengambilan kebijakan kesejahteraan rakyat dan pemerintahan tersedia tepat waktu; Persentase dokumen bahan pengambilan kebijakan perekonomian tersedia tepat waktu; Persentase dokumen bahan pengambilan kebijakan fisik dan prasarana tersedia tepat waktu	55%;100%;100%	123,211,700			
5.01.03.2.02	Koordinasi Perencanaan Bidang Perekonomian dan SDA (Sumber Daya Alam)											459,514,700	466,011,034		428,466,418					



**Perubahan Program dan Kegiatan Perangkat Daerah
Kabupaten Sleman
Tahun 2023**

Unit Organisasi : 5.01.5.05.0.00.01.0000 BADAN PERENCANAAN PEMBANGUNAN DAERAH

Sub Unit Organisasi : 5.01.5.05.0.00.01.0000 BADAN PERENCANAAN PEMBANGUNAN DAERAH

Kode	Urusan/ Bidang Urusan/ Program/ Kegiatan/ Sub Kegiatan	Indikator Kinerja			Rencana Tahun 2023										Catatan Penting	Prakiraan Maju Rencana Tahun 2024				
		Capaian Program	Keluaran Sub Kegiatan	Hasil Kegiatan	Lokasi Output Kegiatan	Target Capaian Kinerja						Pagu Indikatif (Rp.)		Sumber Dana		Target Capaian Kinerja		Kebutuhan Dana/ Pagu Indikatif (Rp.)		
						Program		Keluaran Sub Kegiatan		Hasil Kegiatan		Sebelum	Sesudah			Sebelum	Sesudah		Tolok Ukur	Target
						Sebelum	Sesudah	Sebelum	Sesudah	Sebelum	Sesudah									
5.01.03.2.01	Koordinasi Penyusunan Dokumen Perencanaan Pembangunan Daerah Bidang Perekonomian (RPJPD, RPJMD dan RKPD)	Persentase dokumen bahan pengambilan kebijakan kesejahteraan rakyat dan pemerintahan tersedia tepat waktu;Persentase dokumen bahan pengambilan kebijakan perekonomian tersedia tepat waktu;Persentase dokumen bahan pengambilan kebijakan fisik dan prasarana tersedia tepat waktu	Jumlah Dokumen Perencanaan Pembangunan Daerah Bidang Perekonomian yang Dikoordinir Penyusunannya (RPJPD, RPJMD dan RKPD)	Persentase ketersediaan dokumen perencanaan dan evaluasi bidang perekonomian tersedia tepat waktu	Kab. Sleman, Semua Kecamatan, Semua Kelurahan	55%;100%;100%	55%;100%;100%	0 Dokumen	10 Dokumen	100 %	100 %	168,452,900	186,827,700	PENDAPATAN ASLI DAERAH	Persentase dokumen bahan pengambilan kebijakan kesejahteraan rakyat dan pemerintahan tersedia tepat waktu;Persentase dokumen bahan pengambilan kebijakan perekonomian tersedia tepat waktu;Persentase dokumen bahan pengambilan kebijakan fisik dan prasarana tersedia tepat waktu	55%;100%;100%	108,298,218			
5.01.03.2.02	Koordinasi Perencanaan Bidang Perekonomian dan SDA (Sumber Daya Alam)										459,514,700	466,011,034			428,466,418					
5.01.03.2.03	Pelaksanaan Monitoring dan Evaluasi Penyusunan Dokumen Perencanaan Pembangunan Perangkat Daerah Bidang Perekonomian	Persentase dokumen bahan pengambilan kebijakan kesejahteraan rakyat dan pemerintahan tersedia tepat waktu;Persentase dokumen bahan pengambilan kebijakan perekonomian tersedia tepat waktu;Persentase dokumen bahan pengambilan kebijakan fisik dan prasarana tersedia tepat waktu	Jumlah Laporan Hasil Pelaksanaan Monitoring dan Evaluasi Penyusunan Dokumen Perencanaan Pembangunan Perangkat Daerah Bidang Perekonomian Jumlah Perangkat Daerah yang Mendapatkan Monitoring dan Evaluasi dalam Penyusunan Renstra/Renja Bidang Perekonomian	Persentase ketersediaan dokumen perencanaan dan evaluasi bidang perekonomian tersedia tepat waktu	Kab. Sleman, Semua Kecamatan, Semua Kelurahan	55%;100%;100%	55%;100%;100%	0 Laporan 0 Perangkat Daerah	0 Laporan 2 Perangkat Daerah	100 %	100 %	122,497,500	108,748,434	PENDAPATAN ASLI DAERAH	Persentase dokumen bahan pengambilan kebijakan kesejahteraan rakyat dan pemerintahan tersedia tepat waktu;Persentase dokumen bahan pengambilan kebijakan perekonomian tersedia tepat waktu;Persentase dokumen bahan pengambilan kebijakan fisik dan prasarana tersedia tepat waktu	55%;100%;100%	134,747,250			
5.01.03.2.02	Koordinasi Perencanaan Bidang Perekonomian dan SDA (Sumber Daya Alam)										459,514,700	466,011,034			428,466,418					



**Perubahan Program dan Kegiatan Perangkat Daerah
Kabupaten Sleman
Tahun 2023**

Unit Organisasi : 5.01.5.05.0.00.01.0000 BADAN PERENCANAAN PEMBANGUNAN DAERAH

Sub Unit Organisasi : 5.01.5.05.0.00.01.0000 BADAN PERENCANAAN PEMBANGUNAN DAERAH

Kode	Urusan/ Bidang Urusan/ Program/ Kegiatan/ Sub Kegiatan	Indikator Kinerja			Rencana Tahun 2023										Catatan Penting	Prakiraan Maju Rencana Tahun 2024				
		Capaian Program	Keluaran Sub Kegiatan	Hasil Kegiatan	Lokasi Output Kegiatan	Target Capaian Kinerja						Pagu Indikatif (Rp.)		Sumber Dana		Target Capaian Kinerja		Kebutuhan Dana/ Pagu Indikatif (Rp.)		
						Program		Keluaran Sub Kegiatan		Hasil Kegiatan		Sebelum	Sesudah			Sebelum	Sesudah		Tolok Ukur	Target
						Sebelum	Sesudah	Sebelum	Sesudah	Sebelum	Sesudah									
5.01.03.2.04	Koordinasi Pelaksanaan Sinergitas dan Harmonisasi Perencanaan Pembangunan Daerah Bidang Perekonomian	Persentase dokumen bahan pengambilan kebijakan kesejahteraan rakyat dan pemerintahan tersedia tepat waktu; Persentase dokumen bahan pengambilan kebijakan perekonomian tersedia tepat waktu; Persentase dokumen bahan pengambilan kebijakan fisik dan prasarana tersedia tepat waktu	Jumlah Laporan Hasil Sinkronisasi Renstra/Renja dengan RKPD/RPJMD pada Bidang Perekonomian	Persentase ketersediaan dokumen perencanaan dan evaluasi bidang perekonomian tersedia tepat waktu	Kab. Sleman, Semua Kecamatan, Semua Kelurahan	55%;100%;100%	55%;100%;100%	1 Laporan	11 Laporan	100 %	100 %	168,564,300	170,434,900	PENDAPATAN ASLI DAERAH	Persentase dokumen bahan pengambilan kebijakan kesejahteraan rakyat dan pemerintahan tersedia tepat waktu; Persentase dokumen bahan pengambilan kebijakan perekonomian tersedia tepat waktu; Persentase dokumen bahan pengambilan kebijakan fisik dan prasarana tersedia tepat waktu	55%;100%;100%	185,420,950			
5.01.03.2.03	Koordinasi Perencanaan Bidang Infrastruktur dan Kewilayahan										669,707,225	611,275,925			696,431,878					
5.01.03.2.01	Koordinasi Penyusunan Dokumen Perencanaan Pembangunan Daerah Bidang Infrastruktur (RPJPD, RPJMD dan RKPD)	Persentase dokumen bahan pengambilan kebijakan kesejahteraan rakyat dan pemerintahan tersedia tepat waktu; Persentase dokumen bahan pengambilan kebijakan perekonomian tersedia tepat waktu; Persentase dokumen bahan pengambilan kebijakan fisik dan prasarana tersedia tepat waktu	Jumlah Dokumen Perencanaan Pembangunan Daerah Bidang Infrastruktur yang Dikoordinir Penyusunannya (RPJPD, RPJMD dan RKPD)	Persentase ketersediaan dokumen perencanaan dan evaluasi bidang fisik dan prasarana tersedia tepat waktu	Kab. Sleman, Semua Kecamatan, Semua Kelurahan	55%;100%;100%	55%;100%;100%	4 Dokumen	4 Dokumen	100 %	100 %	168,605,950	134,356,950	PENDAPATAN ASLI DAERAH (PAD)	Persentase dokumen bahan pengambilan kebijakan kesejahteraan rakyat dan pemerintahan tersedia tepat waktu; Persentase dokumen bahan pengambilan kebijakan perekonomian tersedia tepat waktu; Persentase dokumen bahan pengambilan kebijakan fisik dan prasarana tersedia tepat waktu	55%;100%;100%	185,466,600			



**Perubahan Program dan Kegiatan Perangkat Daerah
Kabupaten Sleman
Tahun 2023**

Unit Organisasi : 5.01.5.05.0.00.01.0000 BADAN PERENCANAAN PEMBANGUNAN DAERAH

Sub Unit Organisasi : 5.01.5.05.0.00.01.0000 BADAN PERENCANAAN PEMBANGUNAN DAERAH

Kode	Urusan/ Bidang Urusan/ Program/ Kegiatan/ Sub Kegiatan	Indikator Kinerja			Rencana Tahun 2023								Catatan Penting	Prakiraan Maju Rencana Tahun 2024				
		Capaian Program	Keluaran Sub Kegiatan	Hasil Kegiatan	Lokasi Output Kegiatan	Target Capaian Kinerja				Pagu Indikatif (Rp.)		Sumber Dana		Target Capaian Kinerja		Kebutuhan Dana/ Pagu Indikatif (Rp.)		
						Program		Keluaran Sub Kegiatan		Hasil Kegiatan				Sebelum	Sesudah		Tolok Ukur	Target
						Sebelum	Sesudah	Sebelum	Sesudah	Sebelum	Sesudah							
5.01.03.2.03.05	Koordinasi Penyusunan Dokumen Perencanaan Pembangunan Daerah Bidang Kewilayahan (RPJPD, RPJMD dan RKPD)	Persentase dokumen bahan pengambilan kebijakan kesejahteraan rakyat dan pemerintahan tersedia tepat waktu;Persentase dokumen bahan pengambilan kebijakan perekonomian tersedia tepat waktu;Persentase dokumen bahan pengambilan kebijakan fisik dan prasarana tersedia tepat waktu	Jumlah Dokumen Perencanaan Pembangunan Daerah Bidang Kewilayahan yang Dikoordinir Penyusunannya (RPJPD. RPJMD dan RKPD)	Persentase ketersediaan dokumen perencanaan dan evaluasi bidang fisik dan prasarana tersedia tepat waktu	Kab. Sleman, Semua Kecamatan, Semua Kelurahan	55%;100%;100%	55%;100%;100%	% Dokumen	4 Dokumen	100 %	100 %	144,111,875	134,801,075	PENDAPATAN ASLI DAERAH (PAD)	Persentase dokumen bahan pengambilan kebijakan kesejahteraan rakyat dan pemerintahan tersedia tepat waktu;Persentase dokumen bahan pengambilan kebijakan perekonomian tersedia tepat waktu;Persentase dokumen bahan pengambilan kebijakan fisik dan prasarana tersedia tepat waktu	55%;100%;100%	103,523,200	
5.01.03.2.03	Koordinasi Perencanaan Bidang Infrastruktur dan Kewilayahan											669,707,225	611,275,925		696,431,878			
5.01.03.2.03.07	Pelaksanaan Monitoring dan Evaluasi Penyusunan Dokumen Perencanaan Perangkat Daerah Bidang Kewilayahan	Persentase dokumen bahan pengambilan kebijakan kesejahteraan rakyat dan pemerintahan tersedia tepat waktu;Persentase dokumen bahan pengambilan kebijakan perekonomian tersedia tepat waktu;Persentase dokumen bahan pengambilan kebijakan fisik dan prasarana tersedia tepat waktu	Jumlah Perangkat Daerah yang Mendapatkan Monitoring dan Evaluasi dalam Penyusunan Renstra/Renja Bidang Kewilayahan	Persentase ketersediaan dokumen perencanaan dan evaluasi bidang fisik dan prasarana tersedia tepat waktu	Kab. Sleman, Semua Kecamatan, Semua Kelurahan	55%;100%;100%	55%;100%;100%	2 Perangkat Daerah	2 Perangkat Daerah	100 %	100 %	26,197,000	19,452,000	PENDAPATAN ASLI DAERAH	Persentase dokumen bahan pengambilan kebijakan kesejahteraan rakyat dan pemerintahan tersedia tepat waktu;Persentase dokumen bahan pengambilan kebijakan perekonomian tersedia tepat waktu;Persentase dokumen bahan pengambilan kebijakan fisik dan prasarana tersedia tepat waktu	55%;100%;100%	26,692,325	



**Perubahan Program dan Kegiatan Perangkat Daerah
Kabupaten Sleman
Tahun 2023**

Unit Organisasi : 5.01.5.05.0.00.01.0000 BADAN PERENCANAAN PEMBANGUNAN DAERAH

Sub Unit Organisasi : 5.01.5.05.0.00.01.0000 BADAN PERENCANAAN PEMBANGUNAN DAERAH

Kode	Urusan/ Bidang Urusan/ Program/ Kegiatan/ Sub Kegiatan	Indikator Kinerja			Rencana Tahun 2023								Catatan Penting	Prakiraan Maju Rencana Tahun 2024				
		Capaian Program	Keluaran Sub Kegiatan	Hasil Kegiatan	Lokasi Output Kegiatan	Target Capaian Kinerja				Pagu Indikatif (Rp.)		Sumber Dana		Target Capaian Kinerja		Kebutuhan Dana/ Pagu Indikatif (Rp.)		
						Program		Keluaran Sub Kegiatan		Hasil Kegiatan				Sebelum	Sesudah		Tolok Ukur	Target
						Sebelum	Sesudah	Sebelum	Sesudah	Sebelum	Sesudah							
5 01 03 2.0 3 08	Koordinasi Pelaksanaan Sinergitas dan Harmonisasi Perencanaan Pembangunan Daerah Bidang Kewilayahan	Persentase dokumen bahan pengambilan kebijakan kesejahteraan rakyat dan pemerintahan tersedia tepat waktu; Persentase dokumen bahan pengambilan kebijakan perekonomian tersedia tepat waktu; Persentase dokumen bahan pengambilan kebijakan fisik dan prasarana tersedia tepat waktu	Jumlah Laporan Hasil Sinkronisasi Renstra/Renja dengan RKPD/RPJMD pada Bidang Kewilayahan	Persentase ketersediaan dokumen perencanaan dan evaluasi bidang fisik dan prasarana tersedia tepat waktu	Kab. Sleman, Semua Kecamatan, Semua Kelurahan	55%;100%;100%	55%;100%;100%	% Laporan	3 Laporan	100 %	100 %	330,792,400	322,665,900	PENDAPATAN ASLI DAERAH (PAD)	Persentase dokumen bahan pengambilan kebijakan kesejahteraan rakyat dan pemerintahan tersedia tepat waktu; Persentase dokumen bahan pengambilan kebijakan perekonomian tersedia tepat waktu; Persentase dokumen bahan pengambilan kebijakan fisik dan prasarana tersedia tepat waktu	55%;100%;100%	380,749,753	
5 05 02 2.0 1	Penelitian dan Pengembangan Bidang Penyelenggaraan Pemerintahan dan Pengkajian Peraturan											403,787,400	388,914,050	444,166,250				
5 05 02 2.0 1 01	Fasilitasi, Pelaksanaan dan Evaluasi Penelitian dan Pengembangan Bidang Penyelenggaraan Otonomi Daerah	Tingkat kemanfaatan penelitian dan pengembangan	Jumlah Laporan Hasil Pelaksanaan Fasilitasi, Pelaksanaan dan Evaluasi Penelitian dan Pengembangan Bidang Penyelenggaraan Otonomi Daerah	Persentase dokumen penelitian dan pengembangan tersedia tepat waktu	Kab. Sleman, Semua Kecamatan, Semua Kelurahan	25 %	25 %	3 Laporan	3 Laporan	100 %	100 %	403,787,400	388,914,050	PENDAPATAN ASLI DAERAH (PAD)	Tingkat kemanfaatan penelitian dan pengembangan	25 %	444,166,250	
5 05 02 2.0 2	Penelitian dan Pengembangan Bidang Sosial dan Kependudukan											146,830,000	20,425,000	161,513,000				
5 05 02 2.0 2 10	Penelitian dan Pengembangan Partisipasi Masyarakat	Tingkat kemanfaatan penelitian dan pengembangan	Jumlah Dokumen Hasil Penelitian dan Pengembangan Partisipasi Masyarakat	Persentase fasilitasi pemberian rekomendasi izin KKN	Kab. Sleman, Semua Kecamatan, Semua Kelurahan	25 %	25 %	2 Dokumen	2 Dokumen	100 %	100 %	146,830,000	20,425,000	PENDAPATAN ASLI DAERAH (PAD)	Tingkat kemanfaatan penelitian dan pengembangan	25 %	161,513,000	
5 05 02 2.0 4	Pengembangan Inovasi dan Teknologi											350,878,400	311,453,400	293,566,543				
5 05 02 2.0 4 03	Diseminasi Jenis, Prosedur dan Metode Penyelenggaraan Pemerintahan Daerah yang Bersifat Inovatif	Tingkat kemanfaatan penelitian dan pengembangan	Jumlah Laporan Hasil Pelaksanaan Diseminasi Jenis, Prosedur dan Metode Penyelenggaraan Pemerintahan Daerah yang Bersifat Inovatif	Persentase pelaksanaan kegiatan utama kelitbangan	Kab. Sleman, Semua Kecamatan, Semua Kelurahan	25 %	25 %	5 Laporan	5 Laporan	42 %	42 %	205,253,400	168,453,400	PENDAPATAN ASLI DAERAH (PAD)	Tingkat kemanfaatan penelitian dan pengembangan	25 %	225,779,043	



**Perubahan Program dan Kegiatan Perangkat Daerah
Kabupaten Sleman
Tahun 2023**

Unit Organisasi : 5.01.5.05.0.00.01.0000 BADAN PERENCANAAN PEMBANGUNAN DAERAH

Sub Unit Organisasi : 5.01.5.05.0.00.01.0000 BADAN PERENCANAAN PEMBANGUNAN DAERAH

Kode	Urusan/ Bidang Urusan/ Program/ Kegiatan/ Sub Kegiatan	Indikator Kinerja			Rencana Tahun 2023								Catatan Penting	Prakiraan Maju Rencana Tahun 2024					
		Capaian Program	Keluaran Sub Kegiatan	Hasil Kegiatan	Lokasi Output Kegiatan	Target Capaian Kinerja				Pagu Indikatif (Rp.)		Sumber Dana		Target Capaian Kinerja		Kebutuhan Dana/ Pagu Indikatif (Rp.)			
						Program		Keluaran Sub Kegiatan		Hasil Kegiatan				Sebelum	Sesudah		Tolok Ukur	Target	
						Sebelum	Sesudah	Sebelum	Sesudah	Sebelum	Sesudah								
5 05 02 2.0 4	Pengembangan Inovasi dan Teknologi																		293,566,543
5 05 02 2.0 4 05	Fasilitasi Hak Kekayaan Intelektual	Tingkat pemanfaatan penelitian dan pengembangan	Jumlah Laporan Pelaksanaan Fasilitasi Hak Kekayaan Intelektual	Persentase pelaksanaan kegiatan utama kelitbangan	Kab. Sleman, Semua Kecamatan, Semua Kelurahan	25 %	25 %	3 Laporan	3 Laporan	42 %	42 %	145,625,000	143,000,000	PENDAPATAN ASLI DAERAH (PAD)	Tingkat pemanfaatan penelitian dan pengembangan	25 %	67,787,500		
TOTAL												17,777,653,067	15,984,741,057			17,419,150,988			



**Perubahan Program dan Kegiatan Perangkat Daerah
Kabupaten Sleman
Tahun 2023**

Unit Organisasi : 5.02.0.00.0.00.01.0000 BADAN KEUANGAN DAN ASET DAERAH

Sub Unit Organisasi : 5.02.0.00.0.00.01.0000 BADAN KEUANGAN DAN ASET DAERAH

Kode	Urusan/ Bidang Urusan/ Program/ Kegiatan/ Sub Kegiatan	Indikator Kinerja			Rencana Tahun 2023								Catatan Penting	Prakiraan Maju Rencana Tahun 2024			
		Capaian Program	Keluaran Sub Kegiatan	Hasil Kegiatan	Lokasi Output Kegiatan	Target Capaian Kinerja				Pagu Indikatif (Rp.)		Sumber Dana		Target Capaian Kinerja		Kebutuhan Dana/ Pagu Indikatif (Rp.)	
						Program		Keluaran Sub Kegiatan						Hasil Kegiatan			Tolok Ukur
						Sebelum	Sesudah	Sebelum	Sesudah	Sebelum	Sesudah			Sebelum	Sesudah		
4		UNSUR PENDUKUNG URUSAN PEMERINTAHAN															
4 01		SEKRETARIAT DAERAH															
4 01 04		PROGRAM PENYELENGGARAAN KEISTIMEWAAN YOGYAKARTA URUSAN KELEMBAGAAN DAN KETATALAKSANAAN															
4 01 04 6		Perencanaan dan Pengendalian Pelaksanaan Kegiatan Keistimewaan															
4 01 04 6 02	Monitoring dan Evaluasi Pelaksanaan Dana Keistimewaan		Jumlah Laporan Hasil Monitoring dan Evaluasi Pelaksanaan Dana Keistimewaan Se-DIY					1 Laporan	1 Laporan			83,312,000	83,312,000	Dana Keistimewaan DIY			90,000,000
5 02 01 1		Perencanaan, Penganggaran, dan Evaluasi Kinerja Perangkat Daerah															
5 02 01 1 01	Penyusunan Dokumen Perencanaan Perangkat Daerah	Persentase pemenuhan kebutuhan administrasi perkantoran; Persentase pemenuhan layanan sarana dan prasarana kerja	Jumlah Dokumen Perencanaan Perangkat Daerah	Tertib administrasi pengelolaan keuangan dan pelaporan	Kab. Sleman, Semua Kecamatan, Semua Kelurahan	100%; 100 %	100%; 100 %	5 Dokumen	5 Dokumen	100 %	100 %	116,120,000	43,114,000	PENDAPATAN ASLI DAERAH (PAD)	Persentase pemenuhan kebutuhan administrasi perkantoran; Persentase pemenuhan layanan sarana dan prasarana kerja	100%; 100 %	121,926,000
5 02 01 1		Perencanaan, Penganggaran, dan Evaluasi Kinerja Perangkat Daerah															
5 02 01 1 02	Koordinasi dan Penyusunan Dokumen RKA-SKPD	Persentase pemenuhan kebutuhan administrasi perkantoran; Persentase pemenuhan layanan sarana dan prasarana kerja	Jumlah Dokumen RKA-SKPD dan Laporan Hasil Koordinasi Penyusunan Dokumen RKA-SKPD	Tertib administrasi pengelolaan keuangan dan pelaporan	Kab. Sleman, Semua Kecamatan, Semua Kelurahan	100%; 100 %	100%; 100 %	1 dokumen	1 dokumen	100 %	100 %	2,812,500	1,762,500	PENDAPATAN ASLI DAERAH (PAD)	Persentase pemenuhan kebutuhan administrasi perkantoran; Persentase pemenuhan layanan sarana dan prasarana kerja	100%; 100 %	2,953,125
5 02 01 1 03	Koordinasi dan Penyusunan Dokumen Perubahan RKA-SKPD	Persentase pemenuhan kebutuhan administrasi perkantoran; Persentase pemenuhan layanan sarana dan prasarana kerja	Jumlah Dokumen Perubahan RKA-SKPD dan Laporan Hasil Koordinasi Penyusunan Dokumen Perubahan RKA-SKPD	Tertib administrasi pengelolaan keuangan dan pelaporan	Kab. Sleman, Semua Kecamatan, Semua Kelurahan	100%; 100 %	100%; 100 %	1 Dokumen	1 Dokumen	100 %	100 %	2,091,600	891,600	PENDAPATAN ASLI DAERAH (PAD)	Persentase pemenuhan kebutuhan administrasi perkantoran; Persentase pemenuhan layanan sarana dan prasarana kerja	100%; 100 %	2,196,363
5 02 01 1		Perencanaan, Penganggaran, dan Evaluasi Kinerja Perangkat Daerah															
5 02 01 1 04	Koordinasi dan Penyusunan DPA-SKPD	Persentase pemenuhan kebutuhan administrasi perkantoran; Persentase pemenuhan layanan sarana dan prasarana kerja	Jumlah Dokumen DPA-SKPD dan Laporan Hasil Koordinasi Penyusunan Dokumen DPA-SKPD	Tertib administrasi pengelolaan keuangan dan pelaporan	Kab. Sleman, Semua Kecamatan, Semua Kelurahan	100%; 100 %	100%; 100 %	1 dokumen	1 dokumen	100 %	100 %	2,349,900	1,149,900	PENDAPATAN ASLI DAERAH	Persentase pemenuhan kebutuhan administrasi perkantoran; Persentase pemenuhan layanan sarana dan prasarana kerja	100%; 100 %	2,467,500
5 02 01 1		Perencanaan, Penganggaran, dan Evaluasi Kinerja Perangkat Daerah															



**Perubahan Program dan Kegiatan Perangkat Daerah
Kabupaten Sleman
Tahun 2023**

Unit Organisasi : 5.02.0.00.0.00.01.0000 BADAN KEUANGAN DAN ASET DAERAH

Sub Unit Organisasi : 5.02.0.00.0.00.01.0000 BADAN KEUANGAN DAN ASET DAERAH

Kode	Urusan/ Bidang Urusan/ Program/ Kegiatan/ Sub Kegiatan	Indikator Kinerja			Rencana Tahun 2023								Catatan Penting	Prakiraan Maju Rencana Tahun 2024			
		Capaian Program	Keluaran Sub Kegiatan	Hasil Kegiatan	Lokasi Output Kegiatan	Target Capaian Kinerja				Pagu Indikatif (Rp.)		Sumber Dana		Target Capaian Kinerja		Kebutuhan Dana/ Pagu Indikatif (Rp.)	
						Program		Keluaran Sub Kegiatan						Hasil Kegiatan			Tolok Ukur
						Sebelum	Sesudah	Sebelum	Sesudah	Sebelum	Sesudah			Sebelum	Sesudah		
5.02.01.2.01.05	Koordinasi dan Penyusunan Perubahan DPA-SKPD	Persentase pemenuhan kebutuhan administrasi perkantoran; Persentase pemenuhan layanan sarana dan prasarana kerja	Jumlah Dokumen Perubahan DPA-SKPD dan Laporan Hasil Koordinasi Penyusunan Dokumen Perubahan DPA-SKPD	Tertib administrasi pengelolaan keuangan dan pelaporan	Kab. Sleman, Semua Kecamatan, Semua Kelurahan	100%; 100 %	100%; 100 %	1 dokumen	1 dokumen	100 %	100 %	2,124,900	1,074,900	PENDAPATAN ASLI DAERAH	Persentase pemenuhan kebutuhan administrasi perkantoran; Persentase pemenuhan layanan sarana dan prasarana kerja	100%; 100 %	2,231,250
5.02.01.2.01.07	Evaluasi Kinerja Perangkat Daerah	Persentase pemenuhan kebutuhan administrasi perkantoran; Persentase pemenuhan layanan sarana dan prasarana kerja	Jumlah Laporan Evaluasi Kinerja Perangkat Daerah	Tertib administrasi pengelolaan keuangan dan pelaporan	Kab. Sleman, Semua Kecamatan, Semua Kelurahan	100%; 100 %	100%; 100 %	7 Laporan	7 Laporan	100 %	100 %	9,441,375	6,291,375	PENDAPATAN ASLI DAERAH	Persentase pemenuhan kebutuhan administrasi perkantoran; Persentase pemenuhan layanan sarana dan prasarana kerja	100%; 100 %	10,263,750
5.02.01.2.02	Administrasi Keuangan Perangkat Daerah											44,500,380,951	38,347,505,951		39,369,040,693		
5.02.01.2.02.01	Penyediaan Gaji dan Tunjangan ASN	Persentase pemenuhan kebutuhan administrasi perkantoran; Persentase pemenuhan layanan sarana dan prasarana kerja	Jumlah Orang yang Menerima Gaji dan Tunjangan ASN	Tertib administrasi keuangan	Kab. Sleman, Semua Kecamatan, Semua Kelurahan	100%; 100 %	100%; 100 %	90 Orang/bulan	90 Orang/bulan	90 %	90 %	43,719,142,751	37,619,142,751	Dana Transfer Umum-Dana Alokasi Umum	Persentase pemenuhan kebutuhan administrasi perkantoran; Persentase pemenuhan layanan sarana dan prasarana kerja	100%; 100 %	38,382,105,557
5.02.01.2.02	Administrasi Keuangan Perangkat Daerah											44,500,380,951	38,347,505,951		39,369,040,693		
5.02.01.2.02.03	Pelaksanaan Penatausahaan dan Pengujian/Verifikasi Keuangan SKPD	Persentase pemenuhan kebutuhan administrasi perkantoran; Persentase pemenuhan layanan sarana dan prasarana kerja	Jumlah Dokumen Penatausahaan dan Pengujian/Verifikasi Keuangan SKPD	Tertib administrasi keuangan	Kab. Sleman, Semua Kecamatan, Semua Kelurahan	100%; 100 %	100%; 100 %	3 Dokumen	3 Dokumen	90 %	90 %	641,900,000	641,900,000	PENDAPATAN ASLI DAERAH	Persentase pemenuhan kebutuhan administrasi perkantoran; Persentase pemenuhan layanan sarana dan prasarana kerja	100%; 100 %	840,630,000
5.02.01.2.02	Administrasi Keuangan Perangkat Daerah											44,500,380,951	38,347,505,951		39,369,040,693		
5.02.01.2.02.07	Koordinasi dan Penyusunan Laporan Keuangan Bulanan/ Triwulanan/ Semesteran SKPD	Persentase pemenuhan kebutuhan administrasi perkantoran; Persentase pemenuhan layanan sarana dan prasarana kerja	Jumlah Laporan Keuangan Bulanan/ Triwulanan/ Semesteran SKPD dan Laporan Koordinasi Penyusunan Laporan Keuangan Bulanan/Triwulanan/ Semesteran SKPD	Tertib administrasi keuangan	Kab. Sleman, Semua Kecamatan, Semua Kelurahan	100%; 100 %	100%; 100 %	5 Laporan	5 Laporan	90 %	90 %	139,338,200	86,463,200	PENDAPATAN ASLI DAERAH (PAD)	Persentase pemenuhan kebutuhan administrasi perkantoran; Persentase pemenuhan layanan sarana dan prasarana kerja	100%; 100 %	146,305,136
5.02.01.2.05	Administrasi Kepegawaian Perangkat Daerah											1,377,741,000	1,058,214,600		1,446,908,400		
5.02.01.2.05.03	Pendataan dan Pengolahan Administrasi Kepegawaian	Persentase pemenuhan kebutuhan administrasi perkantoran; Persentase pemenuhan layanan sarana dan prasarana kerja	Jumlah Dokumen Pendataan dan Pengolahan Administrasi Kepegawaian	Peningkatan kapasitas pegawai	Kab. Sleman, Semua Kecamatan, Semua Kelurahan	100%; 100 %	100%; 100 %	2 Dokumen	2 Dokumen	80 %	80 %	1,377,741,000	1,058,214,600	PENDAPATAN ASLI DAERAH	Persentase pemenuhan kebutuhan administrasi perkantoran; Persentase pemenuhan layanan sarana dan prasarana kerja	100%; 100 %	1,446,908,400
5.02.01.2.06	Administrasi Umum Perangkat Daerah											3,839,595,000	2,187,019,220		2,757,205,704		



**Perubahan Program dan Kegiatan Perangkat Daerah
Kabupaten Sleman
Tahun 2023**

Unit Organisasi : 5.02.0.00.0.00.01.0000 BADAN KEUANGAN DAN ASET DAERAH

Sub Unit Organisasi : 5.02.0.00.0.00.01.0000 BADAN KEUANGAN DAN ASET DAERAH

Kode	Urusan/ Bidang Urusan/ Program/ Kegiatan/ Sub Kegiatan	Indikator Kinerja			Rencana Tahun 2023								Catatan Penting	Prakiraan Maju Rencana Tahun 2024			
		Capaian Program	Keluaran Sub Kegiatan	Hasil Kegiatan	Lokasi Output Kegiatan	Target Capaian Kinerja				Pagu Indikatif (Rp.)		Sumber Dana		Target Capaian Kinerja		Kebutuhan Dana/ Pagu Indikatif (Rp.)	
						Program		Keluaran Sub Kegiatan						Hasil Kegiatan			Tolok Ukur
						Sebelum	Sesudah	Sebelum	Sesudah	Sebelum	Sesudah			Sebelum	Sesudah		
5.02.01.2.0.01.6	Penyediaan Komponen Instalasi Listrik/Penerangan Bangunan Kantor	Persentase pemenuhan kebutuhan administrasi perkantoran; Persentase pemenuhan layanan sarana dan prasarana kerja	Jumlah Paket Komponen Instalasi Listrik/Penerangan Bangunan Kantor yang Disediakan	Administrasi perkantoran	Kab. Sleman, Semua Kecamatan, Semua Kelurahan	100%; 100 %	100%; 100 %	6 Paket	6 Paket	100 %	100 %	208,289,000	144,289,000	PENDAPATAN ASLI DAERAH	Persentase pemenuhan kebutuhan administrasi perkantoran; Persentase pemenuhan layanan sarana dan prasarana kerja	100%; 100 %	218,704,158
5.02.01.2.0.6	Administrasi Umum Perangkat Daerah											3,839,595,000	2,187,019,220	2,757,205,704			
5.02.01.2.0.02.6	Penyediaan Peralatan dan Perlengkapan Kantor	Persentase pemenuhan kebutuhan administrasi perkantoran; Persentase pemenuhan layanan sarana dan prasarana kerja	Jumlah Paket Peralatan dan Perlengkapan Kantor yang Disediakan	Administrasi perkantoran	Kab. Sleman, Semua Kecamatan, Semua Kelurahan	100%; 100 %	100%; 100 %	1 Paket	1 Paket	100 %	100 %	1,543,199,500	215,614,700	PENDAPATAN ASLI DAERAH	Persentase pemenuhan kebutuhan administrasi perkantoran; Persentase pemenuhan layanan sarana dan prasarana kerja	100%; 100 %	267,211,350
5.02.01.2.0.6	Administrasi Umum Perangkat Daerah											3,839,595,000	2,187,019,220	2,757,205,704			
5.02.01.2.0.04.6	Penyediaan Bahan Logistik Kantor	Persentase pemenuhan kebutuhan administrasi perkantoran; Persentase pemenuhan layanan sarana dan prasarana kerja	Jumlah Paket Bahan Logistik Kantor yang Disediakan	Administrasi perkantoran	Kab. Sleman, Semua Kecamatan, Semua Kelurahan	100%; 100 %	100%; 100 %	1 Paket	1 Paket	100 %	100 %	805,956,500	841,014,800	PENDAPATAN ASLI DAERAH	Persentase pemenuhan kebutuhan administrasi perkantoran; Persentase pemenuhan layanan sarana dan prasarana kerja	100%; 100 %	846,254,346
5.02.01.2.0.6	Administrasi Umum Perangkat Daerah											3,839,595,000	2,187,019,220	2,757,205,704			
5.02.01.2.0.05.6	Penyediaan Barang Cetak dan Penggandaan	Persentase pemenuhan kebutuhan administrasi perkantoran; Persentase pemenuhan layanan sarana dan prasarana kerja	Jumlah Paket Barang Cetak dan Penggandaan yang Disediakan	Administrasi perkantoran	Kab. Sleman, Semua Kecamatan, Semua Kelurahan	100%; 100 %	100%; 100 %	1 Paket	1 Paket	100 %	100 %	298,321,000	298,321,000	PENDAPATAN ASLI DAERAH	Persentase pemenuhan kebutuhan administrasi perkantoran; Persentase pemenuhan layanan sarana dan prasarana kerja	100%; 100 %	313,258,050
5.02.01.2.0.6	Administrasi Umum Perangkat Daerah											3,839,595,000	2,187,019,220	2,757,205,704			
5.02.01.2.0.08.6	Fasilitasi Kunjungan Tamu	Persentase pemenuhan kebutuhan administrasi perkantoran; Persentase pemenuhan layanan sarana dan prasarana kerja	Jumlah Laporan Fasilitasi Kunjungan Tamu	Administrasi perkantoran	Kab. Sleman, Semua Kecamatan, Semua Kelurahan	100%; 100 %	100%; 100 %	12 Laporan	12 Laporan	100 %	100 %	155,400,000	155,400,000	PENDAPATAN ASLI DAERAH	Persentase pemenuhan kebutuhan administrasi perkantoran; Persentase pemenuhan layanan sarana dan prasarana kerja	100%; 100 %	163,170,000
5.02.01.2.0.6	Administrasi Umum Perangkat Daerah											3,839,595,000	2,187,019,220	2,757,205,704			
5.02.01.2.0.09.6	Penyelenggaraan Rapat Koordinasi dan Konsultasi SKPD	Persentase pemenuhan kebutuhan administrasi perkantoran; Persentase pemenuhan layanan sarana dan prasarana kerja	Jumlah Laporan Penyelenggaraan Rapat Koordinasi dan Konsultasi SKPD	Administrasi perkantoran	Kab. Sleman, Semua Kecamatan, Semua Kelurahan	100%; 100 %	100%; 100 %	12 Laporan	12 Laporan	100 %	100 %	828,429,000	532,379,720	PENDAPATAN ASLI DAERAH (PAD)	Persentase pemenuhan kebutuhan administrasi perkantoran; Persentase pemenuhan layanan sarana dan prasarana kerja	100%; 100 %	948,607,800
5.02.01.2.0.7	Pengadaan Barang Milik Daerah Penunjang Urusan Pemerintah Daerah											3,534,500,000	2,475,700,000	764,400,000			



**Perubahan Program dan Kegiatan Perangkat Daerah
Kabupaten Sleman
Tahun 2023**

Unit Organisasi : 5.02.0.00.0.00.01.0000 BADAN KEUANGAN DAN ASET DAERAH

Sub Unit Organisasi : 5.02.0.00.0.00.01.0000 BADAN KEUANGAN DAN ASET DAERAH

Kode	Urusan/ Bidang Urusan/ Program/ Kegiatan/ Sub Kegiatan	Indikator Kinerja			Rencana Tahun 2023								Catatan Penting	Prakiraan Maju Rencana Tahun 2024				
		Capaian Program	Keluaran Sub Kegiatan	Hasil Kegiatan	Lokasi Output Kegiatan	Target Capaian Kinerja				Pagu Indikatif (Rp.)		Sumber Dana		Target Capaian Kinerja		Kebutuhan Dana/ Pagu Indikatif (Rp.)		
						Program		Keluaran Sub Kegiatan		Hasil Kegiatan				Sebelum	Sesudah		Tolok Ukur	Target
						Sebelum	Sesudah	Sebelum	Sesudah	Sebelum	Sesudah							
5.02.01.2.07.02	Pengadaan Kendaraan Dinas Operasional atau Lapangan	Persentase pemenuhan kebutuhan administrasi perkantoran; Persentase pemenuhan layanan sarana dan prasarana kerja	Jumlah Unit Kendaraan Dinas Operasional atau Lapangan yang Disediakan	Terpenuhinya kebutuhan kendaraan operasional	Kab. Sleman, Semua Kecamatan, Semua Kelurahan	100%; 100 %	100%; 100 %	46 Unit	46 Unit	90 %	90 %	2,067,600,000	1,008,800,000	PENDAPATAN ASLI DAERAH (PAD)	Persentase pemenuhan kebutuhan administrasi perkantoran; Persentase pemenuhan layanan sarana dan prasarana kerja	100%; 100 %	0	
5.02.01.2.07	Pengadaan Barang Milik Daerah Penunjang Urusan Pemerintah Daerah											0	0		0			
5.02.01.2.07.02	Pengadaan Kendaraan Dinas Operasional atau Lapangan											0	0	PENDAPATAN ASLI DAERAH (PAD)			0	
5.02.01.2.07	Pengadaan Barang Milik Daerah Penunjang Urusan Pemerintah Daerah											3,534,500,000	2,475,700,000		764,400,000			
5.02.01.2.07.11	Pengadaan Sarana dan Prasarana Pendukung Gedung Kantor atau Bangunan Lainnya	Persentase pemenuhan kebutuhan administrasi perkantoran; Persentase pemenuhan layanan sarana dan prasarana kerja	Jumlah Unit Sarana dan Prasarana Pendukung Gedung Kantor atau Bangunan Lainnya yang Disediakan	Terpenuhinya kebutuhan kendaraan operasional	Kab. Sleman, Semua Kecamatan, Semua Kelurahan	100%; 100 %	100%; 100 %	1 Unit	1 Unit	90 %	90 %	1,466,900,000	1,466,900,000	PENDAPATAN ASLI DAERAH	Persentase pemenuhan kebutuhan administrasi perkantoran; Persentase pemenuhan layanan sarana dan prasarana kerja	100%; 100 %	764,400,000	
5.02.01.2.08	Penyediaan Jasa Penunjang Urusan Pemerintahan Daerah											36,560,434,500	44,014,209,500		40,173,456,225			
5.02.01.2.08.01	Penyediaan Jasa Surat Menyurat	Persentase pemenuhan kebutuhan administrasi perkantoran; Persentase pemenuhan layanan sarana dan prasarana kerja	Jumlah Laporan Penyediaan Jasa Surat Menyurat	Terpenuhinya peralatan kantor	Kab. Sleman, Semua Kecamatan, Semua Kelurahan	100%; 100 %	100%; 100 %	12 Laporan	12 Laporan	80 %	80 %	163,000,000	126,000,000	PENDAPATAN ASLI DAERAH	Persentase pemenuhan kebutuhan administrasi perkantoran; Persentase pemenuhan layanan sarana dan prasarana kerja	100%; 100 %	171,150,000	
5.02.01.2.08	Penyediaan Jasa Penunjang Urusan Pemerintahan Daerah											36,560,434,500	44,014,209,500		40,173,456,225			
5.02.01.2.08.02	Penyediaan Jasa Komunikasi, Sumber Daya Air dan Listrik	Persentase pemenuhan kebutuhan administrasi perkantoran; Persentase pemenuhan layanan sarana dan prasarana kerja	Jumlah Laporan Penyediaan Jasa Komunikasi, Sumber Daya Air dan Listrik yang Disediakan	Terpenuhinya peralatan kantor	Kab. Sleman, Semua Kecamatan, Semua Kelurahan	100%; 100 %	100%; 100 %	12 Laporan	12 Laporan	80 %	80 %	35,884,060,000	43,384,060,000	PENDAPATAN ASLI DAERAH	Persentase pemenuhan kebutuhan administrasi perkantoran; Persentase pemenuhan layanan sarana dan prasarana kerja	100%; 100 %	39,463,263,000	
5.02.01.2.08.04	Penyediaan Jasa Pelayanan Umum Kantor	Persentase pemenuhan kebutuhan administrasi perkantoran; Persentase pemenuhan layanan sarana dan prasarana kerja	Jumlah Laporan Penyediaan Jasa Pelayanan Umum Kantor yang Disediakan	Terpenuhinya peralatan kantor	Kab. Sleman, Semua Kecamatan, Semua Kelurahan	100%; 100 %	100%; 100 %	12 Laporan	12 Laporan	80 %	80 %	513,374,500	504,149,500	PENDAPATAN ASLI DAERAH	Persentase pemenuhan kebutuhan administrasi perkantoran; Persentase pemenuhan layanan sarana dan prasarana kerja	100%; 100 %	539,043,225	
5.02.01.2.09	Pemeliharaan Barang Milik Daerah Penunjang Urusan Pemerintahan Daerah											1,325,520,450	1,312,820,450		3,534,773,636			



**Perubahan Program dan Kegiatan Perangkat Daerah
Kabupaten Sleman
Tahun 2023**

Unit Organisasi : 5.02.0.00.0.00.01.0000 BADAN KEUANGAN DAN ASET DAERAH

Sub Unit Organisasi : 5.02.0.00.0.00.01.0000 BADAN KEUANGAN DAN ASET DAERAH

Kode	Urusan/ Bidang Urusan/ Program/ Kegiatan/ Sub Kegiatan	Indikator Kinerja			Rencana Tahun 2023								Catatan Penting	Prakiraan Maju Rencana Tahun 2024				
		Capaian Program	Keluaran Sub Kegiatan	Hasil Kegiatan	Lokasi Output Kegiatan	Target Capaian Kinerja				Pagu Indikatif (Rp.)		Sumber Dana		Target Capaian Kinerja		Kebutuhan Dana/ Pagu Indikatif (Rp.)		
						Program		Keluaran Sub Kegiatan		Hasil Kegiatan				Sebelum	Sesudah		Tolok Ukur	Target
						Sebelum	Sesudah	Sebelum	Sesudah	Sebelum	Sesudah							
5.02.01.2.09.02	Penyediaan Jasa Pemeliharaan, Biaya Pemeliharaan, Pajak dan Perizinan Kendaraan Dinas Operasional atau Lapangan	Persentase pemenuhan kebutuhan administrasi perkantoran; Persentase pemenuhan layanan sarana dan prasarana kerja	Jumlah Kendaraan Dinas Operasional atau Lapangan yang Dipelihara dan Perizinannya	Pelaan tugas berjalan lancar	Kab. Sleman, Semua Kecamatan, Semua Kelurahan	100%; 100 %	100%; 100 %	37 Unit	37 Unit	90 %	90 %	710,000,000	533,300,000	PENDAPATAN ASLI DAERAH	Persentase pemenuhan kebutuhan administrasi perkantoran; Persentase pemenuhan layanan sarana dan prasarana kerja	100%; 100 %	2,888,469,236	
5.02.01.2.09.06	Pemeliharaan Peralatan dan Mesin Lainnya	Persentase pemenuhan kebutuhan administrasi perkantoran; Persentase pemenuhan layanan sarana dan prasarana kerja	Jumlah Peralatan dan Mesin Lainnya yang Dipelihara	Pelaan tugas berjalan lancar	Kab. Sleman, Semua Kecamatan, Semua Kelurahan	100%; 100 %	100%; 100 %	12 Unit	12 Unit	90 %	90 %	231,050,000	210,050,000	PENDAPATAN ASLI DAERAH	Persentase pemenuhan kebutuhan administrasi perkantoran; Persentase pemenuhan layanan sarana dan prasarana kerja	100%; 100 %	242,602,500	
5.02.01.2.09	Pemeliharaan Barang Milik Daerah Penunjang Urusan Pemerintahan Daerah											1,325,520,450	1,312,820,450		3,534,773,636			
5.02.01.2.09.09	Pemeliharaan/Rehabilitasi Gedung Kantor dan Bangunan Lainnya	Persentase pemenuhan kebutuhan administrasi perkantoran; Persentase pemenuhan layanan sarana dan prasarana kerja	Jumlah Gedung Kantor dan Bangunan Lainnya yang Dipelihara/Direhabilitasi	Pelaan tugas berjalan lancar	Kab. Sleman, Semua Kecamatan, Semua Kelurahan	100%; 100 %	100%; 100 %	12 Unit	12 Unit	90 %	90 %	384,470,450	569,470,450	PENDAPATAN ASLI DAERAH	Persentase pemenuhan kebutuhan administrasi perkantoran; Persentase pemenuhan layanan sarana dan prasarana kerja	100%; 100 %	403,701,900	
5.02.02.2.01	Koordinasi dan Penyusunan Rencana Anggaran Daerah											2,839,095,400	2,390,911,100		2,943,441,120			
5.02.02.2.01.01	Koordinasi dan Penyusunan KUA dan PPAS	Persentase dokumen anggaran yang disusun tepat waktu; Persentase ketepatan waktu dalam penatausahaan keuangan daerah; Persentase ketepatan waktu penyusunan raperda pertanggungjawaban APBD	Jumlah Dokumen KUA dan PPAS yang Disusun	Tertib pengelolaan keuangan daerah	Kab. Sleman, Semua Kecamatan, Semua Kelurahan	100%; 100%; 100 %	100%; 100%; 100 %	2 Dokumen	2 Dokumen	100 %	100 %	292,927,900	179,174,200	PENDAPATAN ASLI DAERAH (PAD)	Persentase dokumen anggaran yang disusun tepat waktu; Persentase ketepatan waktu dalam penatausahaan keuangan daerah; Persentase ketepatan waktu penyusunan raperda pertanggungjawaban APBD	100%; 100%; 100 %	371,607,000	
5.02.02.2.01.02	Koordinasi dan Penyusunan Perubahan KUA dan Perubahan PPAS	Persentase dokumen anggaran yang disusun tepat waktu; Persentase ketepatan waktu dalam penatausahaan keuangan daerah; Persentase ketepatan waktu penyusunan raperda pertanggungjawaban APBD	Jumlah Dokumen Perubahan KUA dan Perubahan PPAS yang Disusun	Tertib pengelolaan keuangan daerah	Kab. Sleman, Semua Kecamatan, Semua Kelurahan	100%; 100%; 100 %	100%; 100%; 100 %	2 Dokumen	2 Dokumen	100 %	100 %	218,429,600	139,456,000	PENDAPATAN ASLI DAERAH (PAD)	Persentase dokumen anggaran yang disusun tepat waktu; Persentase ketepatan waktu dalam penatausahaan keuangan daerah; Persentase ketepatan waktu penyusunan raperda pertanggungjawaban APBD	100%; 100%; 100 %	220,614,000	



**Perubahan Program dan Kegiatan Perangkat Daerah
Kabupaten Sleman
Tahun 2023**

Unit Organisasi : 5.02.0.00.0.00.01.0000 BADAN KEUANGAN DAN ASET DAERAH

Sub Unit Organisasi : 5.02.0.00.0.00.01.0000 BADAN KEUANGAN DAN ASET DAERAH

Kode	Urusan/ Bidang Urusan/ Program/ Kegiatan/ Sub Kegiatan	Indikator Kinerja			Rencana Tahun 2023								Catatan Penting	Prakiraan Maju Rencana Tahun 2024				
		Capaian Program	Keluaran Sub Kegiatan	Hasil Kegiatan	Lokasi Output Kegiatan	Target Capaian Kinerja						Pagu Indikatif (Rp.)		Sumber Dana	Target Capaian Kinerja		Kebutuhan Dana/ Pagu Indikatif (Rp.)	
						Program		Keluaran Sub Kegiatan		Hasil Kegiatan					Tolok Ukur	Target		
						Sebelum	Sesudah	Sebelum	Sesudah	Sebelum	Sesudah	Sebelum						Sesudah
5.02.02.2.01.03	Koordinasi, Penyesunan dan Verifikasi RKA-SKPD	Persentase dokumen anggaran yang disusun tepat waktu;Persentase ketepatan waktu dalam penatausahaan keuangan daerah;Persentase ketepatan waktu penyusunan raperda pertanggungjawaban APBD	Jumlah RKA-SKPD yang Diverifikasi	Tertib pengelolaan keuangan daerah	Kab. Sleman, Semua Kecamatan, Semua Kelurahan	100%;100%;100%	100%;100%;100%	100%;100%;100%	75 Dokumen	100 %	100 %	18,405,000	12,405,000	PENDAPATAN ASLI DAERAH (PAD)	Persentase dokumen anggaran yang disusun tepat waktu;Persentase ketepatan waktu dalam penatausahaan keuangan daerah;Persentase ketepatan waktu penyusunan raperda pertanggungjawaban APBD	100%;100%;100 %	19,333,125	
5.02.02.2.01	Koordinasi dan Penyusunan Rencana Anggaran Daerah											2,839,095,400	2,390,911,100		2,943,441,120			
5.02.02.2.01.04	Koordinasi, Penyesunan dan Verifikasi Perubahan RKA-SKPD	Persentase dokumen anggaran yang disusun tepat waktu;Persentase ketepatan waktu dalam penatausahaan keuangan daerah;Persentase ketepatan waktu penyusunan raperda pertanggungjawaban APBD	Jumlah Perubahan RKA-SKPD yang Diverifikasi	Tertib pengelolaan keuangan daerah	Kab. Sleman, Semua Kecamatan, Semua Kelurahan	100%;100%;100%	100%;100%;100%	100%;100%;100%	75 Dokumen	100 %	100 %	18,405,000	12,405,000	PENDAPATAN ASLI DAERAH (PAD)	Persentase dokumen anggaran yang disusun tepat waktu;Persentase ketepatan waktu dalam penatausahaan keuangan daerah;Persentase ketepatan waktu penyusunan raperda pertanggungjawaban APBD	100%;100%;100 %	19,333,125	
5.02.02.2.01.05	Koordinasi, Penyesunan dan Verifikasi DPA-SKPD	Persentase dokumen anggaran yang disusun tepat waktu;Persentase ketepatan waktu dalam penatausahaan keuangan daerah;Persentase ketepatan waktu penyusunan raperda pertanggungjawaban APBD	Jumlah DPA-SKPD yang Diverifikasi	Tertib pengelolaan keuangan daerah	Kab. Sleman, Semua Kecamatan, Semua Kelurahan	100%;100%;100%	100%;100%;100%	100%;100%;100%	75 Dokumen	100 %	100 %	61,950,000	43,950,000	PENDAPATAN ASLI DAERAH (PAD)	Persentase dokumen anggaran yang disusun tepat waktu;Persentase ketepatan waktu dalam penatausahaan keuangan daerah;Persentase ketepatan waktu penyusunan raperda pertanggungjawaban APBD	100%;100%;100 %	66,303,300	
5.02.02.2.01.06	Koordinasi, Penyesunan dan Verifikasi Perubahan DPA-SKPD	Persentase dokumen anggaran yang disusun tepat waktu;Persentase ketepatan waktu dalam penatausahaan keuangan daerah;Persentase ketepatan waktu penyusunan raperda pertanggungjawaban APBD	Jumlah Perubahan DPA-SKPD yang Diverifikasi	Tertib pengelolaan keuangan daerah	Kab. Sleman, Semua Kecamatan, Semua Kelurahan	100%;100%;100%	100%;100%;100%	100%;100%;100%	75 Dokumen	100 %	100 %	37,323,000	17,823,000	PENDAPATAN ASLI DAERAH	Persentase dokumen anggaran yang disusun tepat waktu;Persentase ketepatan waktu dalam penatausahaan keuangan daerah;Persentase ketepatan waktu penyusunan raperda pertanggungjawaban APBD	100%;100%;100 %	40,053,300	



**Perubahan Program dan Kegiatan Perangkat Daerah
Kabupaten Sleman
Tahun 2023**

Unit Organisasi : 5.02.0.00.0.00.01.0000 BADAN KEUANGAN DAN ASET DAERAH

Sub Unit Organisasi : 5.02.0.00.0.00.01.0000 BADAN KEUANGAN DAN ASET DAERAH

Kode	Urusan/ Bidang Urusan/ Program/ Kegiatan/ Sub Kegiatan	Indikator Kinerja			Rencana Tahun 2023								Catatan Penting	Prakiraan Maju Rencana Tahun 2024				
		Capaian Program	Keluaran Sub Kegiatan	Hasil Kegiatan	Lokasi Output Kegiatan	Target Capaian Kinerja						Pagu Indikatif (Rp.)		Sumber Dana	Target Capaian Kinerja		Kebutuhan Dana/ Pagu Indikatif (Rp.)	
						Program		Keluaran Sub Kegiatan		Hasil Kegiatan					Tolok Ukur	Target		
						Sebelum	Sesudah	Sebelum	Sesudah	Sebelum	Sesudah	Sebelum						Sesudah
5.02.02.2.01.07	Koordinasi dan Penyusunan Peraturan Daerah tentang APBD dan Peraturan Kepala Daerah tentang Penjabaran APBD	Persentase dokumen anggaran yang disusun tepat waktu;Persentase ketepatan waktu dalam penatausahaan keuangan daerah;Persentase ketepatan waktu penyusunan raperda pertanggungjawaban APBD	Jumlah Peraturan Daerah tentang APBD dan Peraturan Kepala Daerah tentang Penjabaran APBD	Tertib pengelolaan keuangan daerah	Kab. Sleman, Semua Kecamatan, Semua Kelurahan	100%;100%;100%	100%;100%;100%	100%;100%;100%	2 Dokumen	2 Dokumen	100 %	100 %	1,481,815,200	1,315,806,200	PENDAPATAN ASLI DAERAH (PAD)	Persentase dokumen anggaran yang disusun tepat waktu;Persentase ketepatan waktu dalam penatausahaan keuangan daerah;Persentase ketepatan waktu penyusunan raperda pertanggungjawaban APBD	100%;100%;100%	570,120,020
5.02.02.2.01	Koordinasi dan Penyusunan Rencana Anggaran Daerah												2,839,095,400	2,390,911,100		2,943,441,120		
5.02.02.2.01.08	Koordinasi dan Penyusunan Peraturan Daerah tentang Perubahan APBD dan Peraturan Kepala Daerah tentang Penjabaran Perubahan APBD	Persentase dokumen anggaran yang disusun tepat waktu;Persentase ketepatan waktu dalam penatausahaan keuangan daerah;Persentase ketepatan waktu penyusunan raperda pertanggungjawaban APBD	Jumlah Peraturan Daerah tentang Perubahan APBD dan Peraturan Kepala Daerah tentang Penjabaran Perubahan APBD	Tertib pengelolaan keuangan daerah	Kab. Sleman, Semua Kecamatan, Semua Kelurahan	100%;100%;100%	100%;100%;100%	100%;100%;100%	2 Dokumen	2 Dokumen	100 %	100 %	148,489,200	95,473,200	PENDAPATAN ASLI DAERAH	Persentase dokumen anggaran yang disusun tepat waktu;Persentase ketepatan waktu dalam penatausahaan keuangan daerah;Persentase ketepatan waktu penyusunan raperda pertanggungjawaban APBD	100%;100%;100%	156,077,250
5.02.02.2.01.09	Koordinasi dan Penyusunan Regulasi serta Kebijakan Bidang Anggaran	Persentase dokumen anggaran yang disusun tepat waktu;Persentase ketepatan waktu dalam penatausahaan keuangan daerah;Persentase ketepatan waktu penyusunan raperda pertanggungjawaban APBD	Jumlah Dokumen Regulasi serta Kebijakan Bidang Anggaran	Tertib pengelolaan keuangan daerah	Kab. Sleman, Semua Kecamatan, Semua Kelurahan	100%;100%;100%	100%;100%;100%	100%;100%;100%	1 Dokumen	1 Dokumen	100 %	100 %	561,350,500	574,418,500	PENDAPATAN ASLI DAERAH (PAD)	Persentase dokumen anggaran yang disusun tepat waktu;Persentase ketepatan waktu dalam penatausahaan keuangan daerah;Persentase ketepatan waktu penyusunan raperda pertanggungjawaban APBD	100%;100%;100%	480,000,000
5.02.02.2.02	Koordinasi dan Pengelolaan Perbendaharaan Daerah												978,794,724	697,097,724		882,669,275		



**Perubahan Program dan Kegiatan Perangkat Daerah
Kabupaten Sleman
Tahun 2023**

Unit Organisasi : 5.02.0.00.0.00.01.0000 BADAN KEUANGAN DAN ASET DAERAH

Sub Unit Organisasi : 5.02.0.00.0.00.01.0000 BADAN KEUANGAN DAN ASET DAERAH

Kode	Urusan/ Bidang Urusan/ Program/ Kegiatan/ Sub Kegiatan	Indikator Kinerja			Rencana Tahun 2023								Catatan Penting	Prakiraan Maju Rencana Tahun 2024				
		Capaian Program	Keluaran Sub Kegiatan	Hasil Kegiatan	Lokasi Output Kegiatan	Target Capaian Kinerja						Pagu Indikatif (Rp.)		Sumber Dana	Target Capaian Kinerja		Kebutuhan Dana/ Pagu Indikatif (Rp.)	
						Program		Keluaran Sub Kegiatan		Hasil Kegiatan					Tolok Ukur	Target		
						Sebelum	Sesudah	Sebelum	Sesudah	Sebelum	Sesudah	Sebelum						Sesudah
5.02.02.2.01	Koordinasi dan Pengelolaan Kas Daerah	Persentase dokumen anggaran yang disusun tepat waktu;Persentase ketepatan waktu dalam penatausahaan keuangan daerah;Persentase ketepatan waktu penyusunan raperda pertanggungjawaban APBD	Jumlah Dokumen Hasil Koordinasi dan Pengelolaan Kas Daerah	Pelaksanaan kegiatan sesuai ketentuan	Kab. Sleman, Semua Kecamatan, Semua Kelurahan	100%;100%;100%	100%;100%;100%	100%;100%;100%	Dokumen	12 Dokumen	90 %	90 %	88,911,000	87,291,000	PENDAPATAN ASLI DAERAH (PAD)	Persentase dokumen anggaran yang disusun tepat waktu;Persentase ketepatan waktu dalam penatausahaan keuangan daerah;Persentase ketepatan waktu penyusunan raperda pertanggungjawaban APBD	100%;100%;100%	93,356,550
5.02.02.2.03	Penyiapan, Pelaksanaan Pengendalian dan Penerbitan Anggaran Kas dan SPD	Persentase dokumen anggaran yang disusun tepat waktu;Persentase ketepatan waktu dalam penatausahaan keuangan daerah;Persentase ketepatan waktu penyusunan raperda pertanggungjawaban APBD	Jumlah Dokumen Hasil Pengendalian dan Penerbitan Anggaran Kas dan SPD	Pelaksanaan kegiatan sesuai ketentuan	Kab. Sleman, Semua Kecamatan, Semua Kelurahan	100%;100%;100%	100%;100%;100%	100%;100%;100%	Dokumen	2 Dokumen	90 %	90 %	171,549,150	147,149,150	PENDAPATAN ASLI DAERAH	Persentase dokumen anggaran yang disusun tepat waktu;Persentase ketepatan waktu dalam penatausahaan keuangan daerah;Persentase ketepatan waktu penyusunan raperda pertanggungjawaban APBD	100%;100%;100%	180,127,500
5.02.02.2.0	Koordinasi dan Pengelolaan Perbendaharaan Daerah											978,794,724	697,097,724		882,669,275			
5.02.02.2.04	Penatausahaan Pembiayaan Daerah	Persentase dokumen anggaran yang disusun tepat waktu;Persentase ketepatan waktu dalam penatausahaan keuangan daerah;Persentase ketepatan waktu penyusunan raperda pertanggungjawaban APBD	Jumlah Dokumen Hasil Penatausahaan Pembiayaan Daerah	Pelaksanaan kegiatan sesuai ketentuan	Kab. Sleman, Semua Kecamatan, Semua Kelurahan	100%;100%;100%	100%;100%;100%	100%;100%;100%	Dokumen	4 Dokumen	90 %	90 %	0	0	PENDAPATAN ASLI DAERAH (PAD)	Persentase dokumen anggaran yang disusun tepat waktu;Persentase ketepatan waktu dalam penatausahaan keuangan daerah;Persentase ketepatan waktu penyusunan raperda pertanggungjawaban APBD	100%;100%;100%	68,370,000
5.02.02.2.0	Koordinasi dan Pengelolaan Perbendaharaan Daerah											978,794,724	697,097,724		882,669,275			



**Perubahan Program dan Kegiatan Perangkat Daerah
Kabupaten Sleman
Tahun 2023**

Unit Organisasi : 5.02.0.00.0.00.01.0000 BADAN KEUANGAN DAN ASET DAERAH

Sub Unit Organisasi : 5.02.0.00.0.00.01.0000 BADAN KEUANGAN DAN ASET DAERAH

Kode	Urusan/ Bidang Urusan/ Program/ Kegiatan/ Sub Kegiatan	Indikator Kinerja			Rencana Tahun 2023								Catatan Penting	Prakiraan Maju Rencana Tahun 2024				
		Capaian Program	Keluaran Sub Kegiatan	Hasil Kegiatan	Lokasi Output Kegiatan	Target Capaian Kinerja						Pagu Indikatif (Rp.)		Sumber Dana	Target Capaian Kinerja		Kebutuhan Dana/ Pagu Indikatif (Rp.)	
						Program		Keluaran Sub Kegiatan		Hasil Kegiatan					Tolok Ukur	Target		
						Sebelum	Sesudah	Sebelum	Sesudah	Sebelum	Sesudah	Sebelum						Sesudah
5.02.02.2.05	Koordinasi, Fasilitasi, Asistensi, Sinkronisasi, Supervisi, Monitoring dan Evaluasi Pengelolaan Dana Perimbangan dan Dana Transfer Lainnya	Persentase dokumen anggaran yang disusun tepat waktu; Persentase ketepatan waktu dalam penatausahaan keuangan daerah; Persentase ketepatan waktu penyusunan raperda pertanggungjawaban APBD	Jumlah Dokumen Hasil Koordinasi, Fasilitasi, Asistensi, Sinkronisasi, Supervisi, Monitoring, dan Evaluasi Pengelolaan Dana Perimbangan dan Dana Transfer Lainnya	Pelaksanaan kegiatan sesuai ketentuan	Kab. Sleman, Semua Kecamatan, Semua Kelurahan	100%;100%;100%	100%;100%;100%	100%;100%;100%	Dokumen	12 Dokumen	90 %	90 %	122,319,900	85,638,900	PENDAPATAN ASLI DAERAH (PAD)	Persentase dokumen anggaran yang disusun tepat waktu; Persentase ketepatan waktu dalam penatausahaan keuangan daerah; Persentase ketepatan waktu penyusunan raperda pertanggungjawaban APBD	100%;100%;100%	125,000,000
5.02.02.2.02	Koordinasi dan Pengelolaan Perbendaharaan Daerah											978,794,724	697,097,724			882,669,275		
5.02.02.2.06	Koordinasi, Pelaksanaan Kerja Sama dan Pemantauan Transaksi Non Tunai dengan Lembaga Keuangan Bank dan Lembaga Keuangan Bukan Bank	Persentase dokumen anggaran yang disusun tepat waktu; Persentase ketepatan waktu dalam penatausahaan keuangan daerah; Persentase ketepatan waktu penyusunan raperda pertanggungjawaban APBD	Jumlah Dokumen Hasil Koordinasi, Pelaksanaan Kerja Sama dan Pemantauan Transaksi Non Tunai dengan Lembaga Keuangan Bank dan Lembaga Keuangan Bukan Bank	Pelaksanaan kegiatan sesuai ketentuan	Kab. Sleman, Semua Kecamatan, Semua Kelurahan	100%;100%;100%	100%;100%;100%	100%;100%;100%	Dokumen	12 Dokumen	90 %	90 %	295,009,674	266,884,674	PENDAPATAN ASLI DAERAH	Persentase dokumen anggaran yang disusun tepat waktu; Persentase ketepatan waktu dalam penatausahaan keuangan daerah; Persentase ketepatan waktu penyusunan raperda pertanggungjawaban APBD	100%;100%;100%	309,759,975
5.02.02.2.02	Koordinasi dan Pengelolaan Perbendaharaan Daerah											978,794,724	697,097,724			882,669,275		
5.02.02.2.07	Koordinasi dan Penyusunan Laporan Realisasi Penerimaan dan Pengeluaran Kas Daerah, Laporan Aliran Kas, dan Pelaksanaan Pemungutan/ Pemetongan dan Penyetoran Perhitungan Fihak Ketiga (PFK) dan Laporan Koordinasi dalam rangka Pelaksanaan Laporan Realisasi Penerimaan dan Pengeluaran Kas Daerah, Laporan Aliran Kas, dan Pelaksanaan Pemungutan/ Pemetongan dan Penyetoran Perhitungan Fihak Ketiga (PFK)	Persentase dokumen anggaran yang disusun tepat waktu; Persentase ketepatan waktu dalam penatausahaan keuangan daerah; Persentase ketepatan waktu penyusunan raperda pertanggungjawaban APBD	Jumlah Laporan Realisasi Penerimaan dan Pengeluaran Kas Daerah, Laporan Aliran Kas, dan Pelaksanaan Pemungutan/ Pemetongan dan Penyetoran Perhitungan Fihak Ketiga (PFK) dan Laporan Koordinasi dalam rangka Pelaksanaan Laporan Realisasi Penerimaan dan Pengeluaran Kas Daerah, Laporan Aliran Kas, dan Pelaksanaan Pemungutan/ Pemetongan dan Penyetoran Perhitungan Fihak Ketiga (PFK)	Pelaksanaan kegiatan sesuai ketentuan	Kab. Sleman, Semua Kecamatan, Semua Kelurahan	100%;100%;100%	100%;100%;100%	100%;100%;100%	Laporan	12 Laporan	90 %	90 %	52,505,000	46,130,000	PENDAPATAN ASLI DAERAH (PAD)	Persentase dokumen anggaran yang disusun tepat waktu; Persentase ketepatan waktu dalam penatausahaan keuangan daerah; Persentase ketepatan waktu penyusunan raperda pertanggungjawaban APBD	100%;100%;100%	55,130,250



**Perubahan Program dan Kegiatan Perangkat Daerah
Kabupaten Sleman
Tahun 2023**

Unit Organisasi : 5.02.0.00.0.00.01.0000 BADAN KEUANGAN DAN ASET DAERAH

Sub Unit Organisasi : 5.02.0.00.0.00.01.0000 BADAN KEUANGAN DAN ASET DAERAH

Kode	Urusan/ Bidang Urusan/ Program/ Kegiatan/ Sub Kegiatan	Indikator Kinerja			Rencana Tahun 2023								Catatan Penting	Prakiraan Maju Rencana Tahun 2024				
		Capaian Program	Keluaran Sub Kegiatan	Hasil Kegiatan	Lokasi Output Kegiatan	Target Capaian Kinerja						Pagu Indikatif (Rp.)		Sumber Dana	Target Capaian Kinerja		Kebutuhan Dana/ Pagu Indikatif (Rp.)	
						Program		Keluaran Sub Kegiatan		Hasil Kegiatan					Tolok Ukur	Target		
						Sebelum	Sesudah	Sebelum	Sesudah	Sebelum	Sesudah	Sebelum						Sesudah
5.02.02.2.02.09	Rekonsiliasi Data Penerimaan dan Pengeluaran Kas serta Pemungutan dan Pematangan atas SP2D dengan Instansi Terkait	Persentase dokumen anggaran yang disusun tepat waktu; Persentase ketepatan waktu dalam penatausahaan keuangan daerah; Persentase ketepatan waktu penyusunan raperda pertanggungjawaban APBD	Jumlah Dokumen Hasil Rekonsiliasi Data Penerimaan dan Pengeluaran Kas serta Pemungutan dan Pematangan atas SP2D dengan Instansi Terkait	Pelaksanaan kegiatan sesuai ketentuan	Kab. Sleman, Semua Kecamatan, Semua Kelurahan	100%;100%;100%	100%;100%;100%	100%;100%;100%	Dokumen	1 Dokumen	90 %	90 %	248,500,000	64,004,000	PENDAPATAN ASLI DAERAH (PAD)	Persentase dokumen anggaran yang disusun tepat waktu; Persentase ketepatan waktu dalam penatausahaan keuangan daerah; Persentase ketepatan waktu penyusunan raperda pertanggungjawaban APBD	100%;100%;100%	50,925,000
5.02.02.2.03	Koordinasi dan Pelaksanaan Akuntansi dan Pelaporan Keuangan Daerah											1,208,070,250	643,498,250	1,107,559,959				
5.02.02.2.03.01	Koordinasi Pelaksanaan Akuntansi Penerimaan dan Pengeluaran Kas Daerah	Persentase dokumen anggaran yang disusun tepat waktu; Persentase ketepatan waktu dalam penatausahaan keuangan daerah; Persentase ketepatan waktu penyusunan raperda pertanggungjawaban APBD	Jumlah Laporan Hasil Koordinasi Pelaksanaan Akuntansi Penerimaan dan Pengeluaran Kas Daerah	Tertib laporan keuangan daerah	Kab. Sleman, Semua Kecamatan, Semua Kelurahan	100%;100%;100%	100%;100%;100%	100%;100%;100%	Laporan	1 Laporan	90 %	90 %	83,733,000	12,711,000	PENDAPATAN ASLI DAERAH (PAD)	Persentase dokumen anggaran yang disusun tepat waktu; Persentase ketepatan waktu dalam penatausahaan keuangan daerah; Persentase ketepatan waktu penyusunan raperda pertanggungjawaban APBD	100%;100%;100%	87,919,650
5.02.02.2.03.05	Koordinasi dan Penyusunan Rancangan Peraturan Daerah tentang Pertanggungjawaban Pelaksanaan APBD Kabupaten/Kota dan Rancangan Peraturan Kepala Daerah tentang Penjabaran Pertanggungjawaban Pelaksanaan APBD Kabupaten/Kota	Persentase dokumen anggaran yang disusun tepat waktu; Persentase ketepatan waktu dalam penatausahaan keuangan daerah; Persentase ketepatan waktu penyusunan raperda pertanggungjawaban APBD	Jumlah Rancangan Peraturan Daerah tentang Pertanggungjawaban Pelaksanaan APBD Kabupaten/Kota dan Rancangan Peraturan Kepala Daerah tentang Penjabaran Pertanggungjawaban Pelaksanaan APBD Kabupaten/Kota	Tertib laporan keuangan daerah	Kab. Sleman, Semua Kecamatan, Semua Kelurahan	100%;100%;100%	100%;100%;100%	100%;100%;100%	Dokumen	1 Dokumen	90 %	90 %	787,147,850	462,667,850	PENDAPATAN ASLI DAERAH (PAD)	Persentase dokumen anggaran yang disusun tepat waktu; Persentase ketepatan waktu dalam penatausahaan keuangan daerah; Persentase ketepatan waktu penyusunan raperda pertanggungjawaban APBD	100%;100%;100%	629,829,742
5.02.02.2.03	Koordinasi dan Pelaksanaan Akuntansi dan Pelaporan Keuangan Daerah											1,208,070,250	643,498,250	1,107,559,959				



**Perubahan Program dan Kegiatan Perangkat Daerah
Kabupaten Sleman
Tahun 2023**

Unit Organisasi : 5.02.0.00.0.00.01.0000 BADAN KEUANGAN DAN ASET DAERAH

Sub Unit Organisasi : 5.02.0.00.0.00.01.0000 BADAN KEUANGAN DAN ASET DAERAH

Kode	Urusan/ Bidang Urusan/ Program/ Kegiatan/ Sub Kegiatan	Indikator Kinerja			Rencana Tahun 2023								Catatan Penting	Prakiraan Maju Rencana Tahun 2024				
		Capaian Program	Keluaran Sub Kegiatan	Hasil Kegiatan	Lokasi Output Kegiatan	Target Capaian Kinerja						Pagu Indikatif (Rp.)		Sumber Dana	Target Capaian Kinerja		Kebutuhan Dana/ Pagu Indikatif (Rp.)	
						Program		Keluaran Sub Kegiatan		Hasil Kegiatan					Tolok Ukur	Target		
						Sebelum	Sesudah	Sebelum	Sesudah	Sebelum	Sesudah	Sebelum						Sesudah
5.02.02.2.03.09	Penyusunan Kebijakan dan Panduan Teknis Operasional Penyelenggaraan Akuntansi Pemerintah Daerah	Persentase dokumen anggaran yang disusun tepat waktu; Persentase ketepatan waktu dalam penatausahaan keuangan daerah; Persentase ketepatan waktu penyusunan raperda pertanggungjawaban APBD	Jumlah Kebijakan dan Panduan Teknis Operasional Penyelenggaraan Akuntansi Pemerintah Daerah	Tertib laporan keuangan daerah	Kab. Sleman, Semua Kecamatan, Semua Kelurahan	100%;100%;100%	100%;100%;100%	100%;100%;100%	Dokumen	1 Dokumen	90 %	90 %	254,839,400	163,487,400	PENDAPATAN ASLI DAERAH (PAD)	Persentase dokumen anggaran yang disusun tepat waktu; Persentase ketepatan waktu dalam penatausahaan keuangan daerah; Persentase ketepatan waktu penyusunan raperda pertanggungjawaban APBD	100%;100%;100%	267,581,370
5.02.02.2.03.11	Pembinaan Akuntansi, Pelaporan dan Pertanggungjawaban Pemerintah Kabupaten/Kota	Persentase dokumen anggaran yang disusun tepat waktu; Persentase ketepatan waktu dalam penatausahaan keuangan daerah; Persentase ketepatan waktu penyusunan raperda pertanggungjawaban APBD	Jumlah Orang yang Mengikuti Pembinaan Akuntansi, Pelaporan dan Pertanggungjawaban Pemerintah Kabupaten/Kota	Tertib laporan keuangan daerah	Kab. Sleman, Semua Kecamatan, Semua Kelurahan	100%;100%;100%	100%;100%;100%	100%;100%;100%	kali	2 kali	90 %	90 %	82,350,000	4,632,000	PENDAPATAN ASLI DAERAH (PAD)	Persentase dokumen anggaran yang disusun tepat waktu; Persentase ketepatan waktu dalam penatausahaan keuangan daerah; Persentase ketepatan waktu penyusunan raperda pertanggungjawaban APBD	100%;100%;100%	122,229,197
5.02.02.2.04	Penunjang Urusan Kewenangan Pengelolaan Keuangan Daerah											463,327,205,717	478,649,541,404		396,960,837,778			
5.02.02.2.04.02	Analisis Investasi Pemerintah Daerah	Persentase dokumen anggaran yang disusun tepat waktu; Persentase ketepatan waktu dalam penatausahaan keuangan daerah; Persentase ketepatan waktu penyusunan raperda pertanggungjawaban APBD	Jumlah Laporan Hasil Analisis Investasi Pemerintah Daerah	Tertib administrasi	Kab. Sleman, Semua Kecamatan, Semua Kelurahan	100%;100%;100%	100%;100%;100%	100%;100%;100%	Laporan	3 Laporan	100 %	100 %	67,540,000	30,915,000	PENDAPATAN ASLI DAERAH (PAD)	Persentase dokumen anggaran yang disusun tepat waktu; Persentase ketepatan waktu dalam penatausahaan keuangan daerah; Persentase ketepatan waktu penyusunan raperda pertanggungjawaban APBD	100%;100%;100%	38,370,000
5.02.02.2.04.08	Analisis Perencanaan dan Penyaluran Bantuan Keuangan	Persentase dokumen anggaran yang disusun tepat waktu; Persentase ketepatan waktu dalam penatausahaan keuangan daerah; Persentase ketepatan waktu penyusunan raperda pertanggungjawaban APBD	Jumlah Laporan Hasil Analisis Perencanaan dan Penyaluran Bantuan Keuangan	Tertib administrasi	Kab. Sleman, Semua Kecamatan, Semua Kelurahan	100%;100%;100%	100%;100%;100%	100%;100%;100%	Laporan	1 Laporan	100 %	100 %	359,620,986,705	364,395,708,603	Dana Transfer Umum-Dana Alokasi Umum	Persentase dokumen anggaran yang disusun tepat waktu; Persentase ketepatan waktu dalam penatausahaan keuangan daerah; Persentase ketepatan waktu penyusunan raperda pertanggungjawaban APBD	100%;100%;100%	272,773,182,415



**Perubahan Program dan Kegiatan Perangkat Daerah
Kabupaten Sleman
Tahun 2023**

Unit Organisasi : 5.02.0.00.0.00.01.0000 BADAN KEUANGAN DAN ASET DAERAH

Sub Unit Organisasi : 5.02.0.00.0.00.01.0000 BADAN KEUANGAN DAN ASET DAERAH

Kode	Urusan/ Bidang Urusan/ Program/ Kegiatan/ Sub Kegiatan	Indikator Kinerja			Rencana Tahun 2023								Catatan Penting	Prakiraan Maju Rencana Tahun 2024				
		Capaian Program	Keluaran Sub Kegiatan	Hasil Kegiatan	Lokasi Output Kegiatan	Target Capaian Kinerja				Pagu Indikatif (Rp.)		Sumber Dana		Target Capaian Kinerja		Kebutuhan Dana/ Pagu Indikatif (Rp.)		
						Program		Keluaran Sub Kegiatan		Hasil Kegiatan				Sebelum	Sesudah		Tolok Ukur	Target
						Sebelum	Sesudah	Sebelum	Sesudah	Sebelum	Sesudah							
5.02.03.2.01.06	Inventarisasi Barang Milik Daerah	Persentase OPD yang tertib administrasi dalam pengelolaan Barang Milik Daerah (BMD) Kategori A	Jumlah Laporan Hasil Inventarisasi (LHI) Barang Milik Daerah	Laporan barang milik daerah tertib dan teratur	Kab. Sleman, Semua Kecamatan, Semua Kelurahan	86 %	86 %	1 Laporan	1 Laporan	90 %	90 %	1,504,061,800	1,402,561,800	PENDAPATAN ASLI DAERAH	Persentase OPD yang tertib administrasi dalam pengelolaan Barang Milik Daerah (BMD) Kategori A	86 %	1,579,585,612	
5.02.03.2.01	Pengelolaan Barang Milik Daerah											4,418,686,800	3,769,677,300				4,589,236,878	
5.02.03.2.01.07	Pengamanan Barang Milik Daerah	Persentase OPD yang tertib administrasi dalam pengelolaan Barang Milik Daerah (BMD) Kategori A	Jumlah Laporan Hasil Pengamanan Barang Milik Daerah	Laporan barang milik daerah tertib dan teratur	Kab. Sleman, Semua Kecamatan, Semua Kelurahan	86 %	86 %	1 Laporan	1 Laporan	90 %	90 %	673,172,500	598,665,000	PENDAPATAN ASLI DAERAH (PAD)	Persentase OPD yang tertib administrasi dalam pengelolaan Barang Milik Daerah (BMD) Kategori A	86 %	654,475,762	
5.02.03.2.01.10	Optimalisasi Penggunaan, Pemanfaatan, Pemindahtanganan, Pemusnahan, dan Penghapusan Barang Milik Daerah	Persentase OPD yang tertib administrasi dalam pengelolaan Barang Milik Daerah (BMD) Kategori A	Jumlah Dokumen Hasil Optimalisasi Penggunaan, Pemanfaatan, Pemindahtanganan, Pemusnahan, dan Penghapusan Barang Milik Daerah	Laporan barang milik daerah tertib dan teratur	Kab. Sleman, Semua Kecamatan, Semua Kelurahan	86 %	86 %	1 Dokumen	1 Dokumen	90 %	90 %	504,854,500	496,354,500	PENDAPATAN ASLI DAERAH (PAD)	Persentase OPD yang tertib administrasi dalam pengelolaan Barang Milik Daerah (BMD) Kategori A	86 %	530,839,155	
5.02.03.2.01	Pengelolaan Barang Milik Daerah											4,418,686,800	3,769,677,300				4,589,236,878	
5.02.03.2.01.13	Pembinaan Pengelolaan Barang Milik Daerah Pemerintah Kabupaten/Kota	Persentase OPD yang tertib administrasi dalam pengelolaan Barang Milik Daerah (BMD) Kategori A	Jumlah Orang yang Mengikuti Pembinaan Pengelolaan Barang Milik Daerah Pemerintah Kabupaten/Kota	Laporan barang milik daerah tertib dan teratur	Kab. Sleman, Semua Kecamatan, Semua Kelurahan	86 %	86 %	48 orang	48 orang	90 %	90 %	587,206,000	188,920,000	PENDAPATAN ASLI DAERAH (PAD)	Persentase OPD yang tertib administrasi dalam pengelolaan Barang Milik Daerah (BMD) Kategori A	86 %	616,703,850	
5.02.04.2.01	Kegiatan Pengelolaan Pendapatan Daerah											14,660,215,175	15,819,107,675				15,309,175,507	
5.02.04.2.01.02	Analisa dan Pengembangan Pajak Daerah, serta Penyusunan Kebijakan Pajak Daerah	Persentase peningkatan penerimaan pajak dan retribusi daerah; Indeks kepuasan terhadap layanan pajak daerah	Jumlah Dokumen Hasil Analis Pajak Daerah serta Pengembangan Pajak Daerah dan Kebijakan Pajak Daerah	Prosentase penerimaan pajak daerah	Kab. Sleman, Semua Kecamatan, Semua Kelurahan	7.67%;80.00 indeks	7.67%;80.00 indeks	2 Dokumen	2 Dokumen	100 %	100 %	152,899,900	102,899,900	PENDAPATAN ASLI DAERAH	Persentase peningkatan penerimaan pajak dan retribusi daerah; Indeks kepuasan terhadap layanan pajak daerah	7.67%;80.00 indeks	108,045,000	



**Perubahan Program dan Kegiatan Perangkat Daerah
Kabupaten Sleman
Tahun 2023**

Unit Organisasi : 5.02.0.00.0.00.01.0000 BADAN KEUANGAN DAN ASET DAERAH

Sub Unit Organisasi : 5.02.0.00.0.00.01.0000 BADAN KEUANGAN DAN ASET DAERAH

Kode	Urusan/ Bidang Urusan/ Program/ Kegiatan/ Sub Kegiatan	Indikator Kinerja			Rencana Tahun 2023								Catatan Penting	Prakiraan Maju Rencana Tahun 2024				
		Capaian Program	Keluaran Sub Kegiatan	Hasil Kegiatan	Lokasi Output Kegiatan	Target Capaian Kinerja				Pagu Indikatif (Rp.)		Sumber Dana		Target Capaian Kinerja		Kebutuhan Dana/ Pagu Indikatif (Rp.)		
						Program		Keluaran Sub Kegiatan		Hasil Kegiatan				Sebelum	Sesudah		Tolok Ukur	Target
						Sebelum	Sesudah	Sebelum	Sesudah	Sebelum	Sesudah							
5.02.04.2.01.09	Pelayanan dan Konsultasi Pajak Daerah	Persentase peningkatan penerimaan pajak dan retribusi daerah; Indeks kepuasan terhadap layanan pajak daerah	Jumlah Layanan dan Konsultasi Pajak Daerah	Prosentase penerimaan pajak daerah	Kab. Sleman, Semua Kecamatan, Semua Kelurahan	7.67%;80.00	7.67%;80.00	10000 Layanan	10000 Layanan	100 %	100 %	845,356,800	794,956,800	PENDAPATAN ASLI DAERAH (PAD)	Persentase peningkatan penerimaan pajak dan retribusi daerah; Indeks kepuasan terhadap layanan pajak daerah	7.67%;80.00	10000	887,624,850
5.02.04.2.01	Kegiatan Pengelolaan Pendapatan Daerah											14,660,215,175	15,819,107,675		15,309,175,507			
5.02.04.2.01.10	Penelitian dan Verifikasi Data Pelaporan Pajak Daerah	Persentase peningkatan penerimaan pajak dan retribusi daerah; Indeks kepuasan terhadap layanan pajak daerah	Jumlah Data Pelaporan Pajak Daerah yang Telah Dilakukan Penelitian dan Verifikasi	Prosentase penerimaan pajak daerah	Kab. Sleman, Semua Kecamatan, Semua Kelurahan	7.67%;80.00	7.67%;80.00	1000 Dokumen	3800 Dokumen	100 %	100 %	549,425,000	549,425,000	PENDAPATAN ASLI DAERAH	Persentase peningkatan penerimaan pajak dan retribusi daerah; Indeks kepuasan terhadap layanan pajak daerah	7.67%;80.00	1000	471,896,250
5.02.04.2.01	Kegiatan Pengelolaan Pendapatan Daerah											14,660,215,175	15,819,107,675		15,309,175,507			
5.02.04.2.01.11	Penagihan Pajak Daerah	Persentase peningkatan penerimaan pajak dan retribusi daerah; Indeks kepuasan terhadap layanan pajak daerah	Jumlah Dokumen Hasil Pelaksanaan Penagihan Pajak Daerah	Prosentase penerimaan pajak daerah	Kab. Sleman, Semua Kecamatan, Semua Kelurahan	7.67%;80.00	7.67%;80.00	12 Dokumen	12 Dokumen	100 %	100 %	8,966,581,000	10,546,581,000	PENDAPATAN ASLI DAERAH	Persentase peningkatan penerimaan pajak dan retribusi daerah; Indeks kepuasan terhadap layanan pajak daerah	7.67%;80.00	12	4,493,667,400
5.02.04.2.01	Kegiatan Pengelolaan Pendapatan Daerah											14,660,215,175	15,819,107,675		15,309,175,507			
5.02.04.2.01.12	Penyelesaian Keberatan Pajak Daerah	Persentase peningkatan penerimaan pajak dan retribusi daerah; Indeks kepuasan terhadap layanan pajak daerah	Jumlah Dokumen Hasil Penyelesaian Keberatan Pajak Daerah	Prosentase penerimaan pajak daerah	Kab. Sleman, Semua Kecamatan, Semua Kelurahan	7.67%;80.00	7.67%;80.00	500 Dokumen	500 Dokumen	100 %	100 %	133,587,800	85,535,800	PENDAPATAN ASLI DAERAH	Persentase peningkatan penerimaan pajak dan retribusi daerah; Indeks kepuasan terhadap layanan pajak daerah	7.67%;80.00	500	140,267,400
5.02.04.2.01	Kegiatan Pengelolaan Pendapatan Daerah											14,660,215,175	15,819,107,675		15,309,175,507			



**Perubahan Program dan Kegiatan Perangkat Daerah
Kabupaten Sleman
Tahun 2023**

Unit Organisasi : 5.02.0.00.0.00.01.0000 BADAN KEUANGAN DAN ASET DAERAH

Sub Unit Organisasi : 5.02.0.00.0.00.01.0000 BADAN KEUANGAN DAN ASET DAERAH

Kode	Urusan/ Bidang Urusan/ Program/ Kegiatan/ Sub Kegiatan	Indikator Kinerja			Rencana Tahun 2023								Catatan Penting	Prakiraan Maju Rencana Tahun 2024				
		Capaian Program	Keluaran Sub Kegiatan	Hasil Kegiatan	Lokasi Output Kegiatan	Target Capaian Kinerja				Pagu Indikatif (Rp.)		Sumber Dana		Target Capaian Kinerja		Kebutuhan Dana/ Pagu Indikatif (Rp.)		
						Program		Keluaran Sub Kegiatan		Hasil Kegiatan				Sebelum	Sesudah		Tolok Ukur	Target
						Sebelum	Sesudah	Sebelum	Sesudah	Sebelum	Sesudah							
5.02.04.2.01.13	Pengendalian, Pemeriksaan dan Pengawasan Pajak Daerah	Persentase peningkatan penerimaan pajak dan retribusi daerah; Indeks kepuasan terhadap layanan pajak daerah	Jumlah Dokumen Hasil Pemeriksaan serta Pengendalian dan Pengawasan Pajak Daerah	Prosentase penerimaan pajak daerah	Kab. Sleman, Semua Kecamatan, Semua Kelurahan	7.67%;80.00 indeks	7.67%;80.00 indeks	12 Dokumen	33 Dokumen	100 %	100 %	2,268,801,375	2,268,801,375	PENDAPATAN ASLI DAERAH	Persentase peningkatan penerimaan pajak dan retribusi daerah; Indeks kepuasan terhadap layanan pajak daerah	7.67%;80.00 indeks	429,433,037	
5.02.04.2.01.14	Pembinaan dan Pengawasan Pengelolaan Pajak Daerah dan Retribusi Daerah	Persentase peningkatan penerimaan pajak dan retribusi daerah; Indeks kepuasan terhadap layanan pajak daerah	Jumlah Laporan Hasil Pembinaan dan Pengawasan Pengelolaan Retribusi Daerah	Prosentase penerimaan pajak daerah	Kab. Sleman, Semua Kecamatan, Semua Kelurahan	7.67%;80.00 indeks	7.67%;80.00 indeks	12 Laporan	12 Laporan	100 %	100 %	106,698,900	106,698,900	PENDAPATAN ASLI DAERAH	Persentase peningkatan penerimaan pajak dan retribusi daerah; Indeks kepuasan terhadap layanan pajak daerah	7.67%;80.00 indeks	12,033,845	
TOTAL												578,788,492,242	591,502,899,449			510,070,743,163		



**Perubahan Program dan Kegiatan Perangkat Daerah
Kabupaten Sleman
Tahun 2023**

Unit Organisasi : 5.02.0.00.0.00.01.0000 BADAN KEUANGAN DAN ASET DAERAH

Sub Unit Organisasi : 5.02.0.00.0.00.01.0001 UPTD PENGELOLAAN STADION MAGUWOHARJO

Kode	Urusan/ Bidang Urusan/ Program/ Kegiatan/ Sub Kegiatan	Indikator Kinerja			Rencana Tahun 2023								Catatan Penting	Prakiraan Maju Rencana Tahun 2024					
		Capaian Program	Keluaran Sub Kegiatan	Hasil Kegiatan	Lokasi Output Kegiatan	Target Capaian Kinerja				Pagu Indikatif (Rp.)		Sumber Dana		Target Capaian Kinerja		Kebutuhan Dana/ Pagu Indikatif (Rp.)			
						Program		Keluaran Sub Kegiatan		Hasil Kegiatan				Sebelum	Sesudah		Tolok Ukur	Target	
						Sebelum	Sesudah	Sebelum	Sesudah	Sebelum	Sesudah								
5																			
5	02																		
5	02	03																	
5	02	03	2.0 1																
5	02	03	2.0 1	09	Pengawasan dan Pengendalian Pengelolaan Barang Milik Daerah	Jumlah Laporan Hasil Pengawasan dan Pengendalian Pengelolaan Barang Milik Daerah	Kab. Sleman, Semua Kecamatan, Semua Kelurahan												
TOTAL												3,041,957,930	3,601,457,930				3,194,055,826		



**Perubahan Program dan Kegiatan Perangkat Daerah
Kabupaten Sleman
Tahun 2023**

Unit Organisasi : 5.03.5.04.0.00.01.0000 BADAN KEPEGAWAIAN, PENDIDIKAN DAN PELATIHAN

Sub Unit Organisasi : 5.03.5.04.0.00.01.0000 BADAN KEPEGAWAIAN, PENDIDIKAN DAN PELATIHAN

Kode	Urusan/ Bidang Urusan/ Program/ Kegiatan/ Sub Kegiatan	Indikator Kinerja			Rencana Tahun 2023								Catatan Penting	Prakiraan Maju Rencana Tahun 2024			
		Capaian Program	Keluaran Sub Kegiatan	Hasil Kegiatan	Lokasi Output Kegiatan	Target Capaian Kinerja				Pagu Indikatif (Rp.)		Sumber Dana		Target Capaian Kinerja		Kebutuhan Dana/ Pagu Indikatif (Rp.)	
						Program		Hasil Kegiatan						Tolok Ukur	Target		
						Sebelum	Sesudah	Sebelum	Sesudah	Sebelum	Sesudah						
4		UNSUR PENDUKUNG URUSAN PEMERINTAHAN															
4 01		SEKRETARIAT DAERAH															
4 01 04		PROGRAM PENYELENGGARAAN KEISTIMEWAAN YOGYAKARTA URUSAN KELEMBAGAAN DAN KETATALAKSANAAN															
4 01 04 5.0 2		Peningkatan Budaya Pemerintahan															
4 01 04 5.0 2 03	Penyelenggaraan Diklat Keistimewaan Kabupaten/Kota	Persentase kelembagaan perangkat daerah yang proporsional Tingkat penerapan budaya pemerintahan SATRIYA pada OPD Pemerintah Kabupaten Sleman	Jumlah Laporan Hasil Diklat Keistimewaan Kabupaten/Kota yang Diselenggarakan	Jumlah ASN Pemerintah Kabupaten Sleman Mengikuti Internalisasi Keistimewaan	Kab. Sleman, Semua Kecamatan, Semua Kelurahan	80 % 50 %	80 % 50 %	1 Laporan	1 Laporan	90 orang	90 orang	639,450,000	639,450,000	Dana Keistimewaan DIY	Persentase kelembagaan perangkat daerah yang proporsional Tingkat penerapan budaya pemerintahan SATRIYA pada OPD Pemerintah Kabupaten Sleman	80 % 50 %	826,350,000
5		UNSUR PENUNJANG URUSAN PEMERINTAHAN															
5 03		KEPEGAWAIAN															
5 03 01		PROGRAM PENUNJANG URUSAN PEMERINTAHAN DAERAH KABUPATEN/KOTA															
5 03 01 2.0 1		Perencanaan, Penganggaran, dan Evaluasi Kinerja Perangkat Daerah															
5 03 01 2.0 1 01	Penyusunan Dokumen Perencanaan Perangkat Daerah	Persentase pemenuhan kebutuhan administrasi perkantoran Persentase pemenuhan pelayanan sarana dan prasarana kerja	Jumlah Dokumen Perencanaan Perangkat Daerah	Persentase penyusunan dokumen perencanaan penganggaran dan evaluasi kinerja perangkat daerah dilaksanakan tepat waktu	Kab. Sleman, Semua Kecamatan, Semua Kelurahan	100 % 100 %	100 % 100 %	9 dokumen	8 dokumen	100 %	100 %	13,192,800	9,592,800	PENDAPATAN ASLI DAERAH (PAD)	Persentase pemenuhan kebutuhan administrasi perkantoran Persentase pemenuhan pelayanan sarana dan prasarana kerja	100 % 100 %	13,852,440
5 03 01 2.0 1		Perencanaan, Penganggaran, dan Evaluasi Kinerja Perangkat Daerah															
5 03 01 2.0 1 02	Koordinasi dan Penyusunan Dokumen RKA- SKPD	Persentase pemenuhan kebutuhan administrasi perkantoran Persentase pemenuhan pelayanan sarana dan prasarana kerja	Jumlah Dokumen RKA-SKPD dan Laporan Hasil Koordinasi Penyusunan Dokumen RKA- SKPD	Persentase penyusunan dokumen perencanaan penganggaran dan evaluasi kinerja perangkat daerah dilaksanakan tepat waktu	Kab. Sleman, Semua Kecamatan, Semua Kelurahan	100 % 100 %	100 % 100 %	1 dokumen	1 dokumen	100 %	100 %	2,469,900	1,344,900	PENDAPATAN ASLI DAERAH (PAD)	Persentase pemenuhan kebutuhan administrasi perkantoran Persentase pemenuhan pelayanan sarana dan prasarana kerja	100 % 100 %	2,593,395



**Perubahan Program dan Kegiatan Perangkat Daerah
Kabupaten Sleman
Tahun 2023**

Unit Organisasi : 5.03.5.04.0.00.01.0000 BADAN KEPEGAWAIAN, PENDIDIKAN DAN PELATIHAN

Sub Unit Organisasi : 5.03.5.04.0.00.01.0000 BADAN KEPEGAWAIAN, PENDIDIKAN DAN PELATIHAN

Kode	Urusan/ Bidang Urusan/ Program/ Kegiatan/ Sub Kegiatan	Indikator Kinerja			Rencana Tahun 2023								Catatan Penting	Prakiraan Maju Rencana Tahun 2024				
		Capaian Program	Keluaran Sub Kegiatan	Hasil Kegiatan	Lokasi Output Kegiatan	Target Capaian Kinerja				Pagu Indikatif (Rp.)		Sumber Dana		Target Capaian Kinerja		Kebutuhan Dana/ Pagu Indikatif (Rp.)		
						Program		Keluaran Sub Kegiatan		Hasil Kegiatan				Sebelum	Sesudah		Tolok Ukur	Target
						Sebelum	Sesudah	Sebelum	Sesudah	Sebelum	Sesudah							
5.03.01.2.0.03	Koordinasi dan Penyusunan Dokumen Perubahan RKA-SKPD	Persentase pemenuhan kebutuhan administrasi perkantoran Persentase pemenuhan pelayanan sarana dan prasarana kerja	Jumlah Dokumen Perubahan RKA-SKPD dan Laporan Hasil Koordinasi Penyusunan Dokumen Perubahan RKA-SKPD	Persentase penyusunan dokumen perencanaan penganggaran dan evaluasi kinerja perangkat daerah dilaksanakan tepat waktu	Kab. Sleman, Semua Kecamatan, Semua Kelurahan	100 % 100 %	100 % 100 %	1 dokumen	1 dokumen	100 %	100 %	2,333,100	1,343,100	PENDAPATAN ASLI DAERAH (PAD)	Persentase pemenuhan kebutuhan administrasi perkantoran Persentase pemenuhan pelayanan sarana dan prasarana kerja	100 % 100 %	2,449,755	
5.03.01.2.0.1	Perencanaan, Penganggaran, dan Evaluasi Kinerja Perangkat Daerah											32,595,300	22,661,250	34,225,065				
5.03.01.2.0.04	Koordinasi dan Penyusunan DPA-SKPD	Persentase pemenuhan kebutuhan administrasi perkantoran Persentase pemenuhan pelayanan sarana dan prasarana kerja	Jumlah Dokumen DPA-SKPD dan Laporan Hasil Koordinasi Penyusunan Dokumen DPA-SKPD	Persentase penyusunan dokumen perencanaan penganggaran dan evaluasi kinerja perangkat daerah dilaksanakan tepat waktu	Kab. Sleman, Semua Kecamatan, Semua Kelurahan	100 % 100 %	100 % 100 %	1 dokumen	1 dokumen	100 %	100 %	2,279,100	1,289,100	PENDAPATAN ASLI DAERAH (PAD)	Persentase pemenuhan kebutuhan administrasi perkantoran Persentase pemenuhan pelayanan sarana dan prasarana kerja	100 % 100 %	2,393,055	
5.03.01.2.0.05	Koordinasi dan Penyusunan Perubahan DPA-SKPD	Persentase pemenuhan kebutuhan administrasi perkantoran Persentase pemenuhan pelayanan sarana dan prasarana kerja	Jumlah Dokumen Perubahan DPA-SKPD dan Laporan Hasil Koordinasi Penyusunan Dokumen Perubahan DPA-SKPD	Persentase penyusunan dokumen perencanaan penganggaran dan evaluasi kinerja perangkat daerah dilaksanakan tepat waktu	Kab. Sleman, Semua Kecamatan, Semua Kelurahan	100 % 100 %	100 % 100 %	1 dokumen	1 dokumen	100 %	100 %	1,816,500	1,156,500	PENDAPATAN ASLI DAERAH (PAD)	Persentase pemenuhan kebutuhan administrasi perkantoran Persentase pemenuhan pelayanan sarana dan prasarana kerja	100 % 100 %	1,907,325	
5.03.01.2.0.1	Perencanaan, Penganggaran, dan Evaluasi Kinerja Perangkat Daerah											32,595,300	22,661,250	34,225,065				
5.03.01.2.0.07	Evaluasi Kinerja Perangkat Daerah	Persentase pemenuhan kebutuhan administrasi perkantoran Persentase pemenuhan pelayanan sarana dan prasarana kerja	Jumlah Laporan Evaluasi Kinerja Perangkat Daerah	Persentase penyusunan dokumen perencanaan penganggaran dan evaluasi kinerja perangkat daerah dilaksanakan tepat waktu	Kab. Sleman, Semua Kecamatan, Semua Kelurahan	100 % 100 %	100 % 100 %	23 laporan	23 laporan	100 %	100 %	10,503,900	7,934,850	PENDAPATAN ASLI DAERAH (PAD)	Persentase pemenuhan kebutuhan administrasi perkantoran Persentase pemenuhan pelayanan sarana dan prasarana kerja	100 % 100 %	11,029,095	
5.03.01.2.0.2	Administrasi Keuangan Perangkat Daerah											9,222,807,903	8,630,394,403	8,879,138,312				



**Perubahan Program dan Kegiatan Perangkat Daerah
Kabupaten Sleman
Tahun 2023**

Unit Organisasi : 5.03.5.04.0.00.01.0000 BADAN KEPEGAWAIAN, PENDIDIKAN DAN PELATIHAN

Sub Unit Organisasi : 5.03.5.04.0.00.01.0000 BADAN KEPEGAWAIAN, PENDIDIKAN DAN PELATIHAN

Kode	Urusan/ Bidang Urusan/ Program/ Kegiatan/ Sub Kegiatan	Indikator Kinerja			Rencana Tahun 2023								Catatan Penting	Prakiraan Maju Rencana Tahun 2024				
		Capaian Program	Keluaran Sub Kegiatan	Hasil Kegiatan	Lokasi Output Kegiatan	Target Capaian Kinerja						Pagu Indikatif (Rp.)		Sumber Dana	Target Capaian Kinerja		Kebutuhan Dana/ Pagu Indikatif (Rp.)	
						Program		Keluaran Sub Kegiatan		Hasil Kegiatan					Tolok Ukur	Target		
						Sebelum	Sesudah	Sebelum	Sesudah	Sebelum	Sesudah	Sebelum						Sesudah
5.03.01.2.01	Penyediaan Gaji dan Tunjangan ASN	Persentase pemenuhan kebutuhan administrasi perkantoran Persentase pemenuhan pelayanan sarana dan prasarana kerja	Jumlah Orang yang Menerima Gaji dan Tunjangan ASN	Persentase dokumen laporan keuangan disampaikan tepat waktu	Kab. Sleman, Semua Kecamatan, Semua Kelurahan	100 % 100 %	100 % 100 %	65 Orang/bulan	65 Orang/bulan	100 %	100 %	8,965,459,203	8,365,765,703	PENDAPATAN ASLI DAERAH (PAD)	Persentase pemenuhan kebutuhan administrasi perkantoran Persentase pemenuhan pelayanan sarana dan prasarana kerja	100 % 100 %	8,608,922,177	
5.03.01.2.02	Administrasi Keuangan Perangkat Daerah											9,222,807,903	8,630,394,403				8,879,138,312	
5.03.01.2.03	Pelaksanaan Penatausahaan dan Pengujian/Verifikasi Keuangan SKPD	Persentase pemenuhan kebutuhan administrasi perkantoran Persentase pemenuhan pelayanan sarana dan prasarana kerja	Jumlah Dokumen Penatausahaan dan Pengujian/Verifikasi Keuangan SKPD	Persentase dokumen laporan keuangan disampaikan tepat waktu	Kab. Sleman, Semua Kecamatan, Semua Kelurahan	100 % 100 %	100 % 100 %	12 dokumen	12 dokumen	100 %	100 %	243,240,000	254,270,000	PENDAPATAN ASLI DAERAH (PAD)	Persentase pemenuhan kebutuhan administrasi perkantoran Persentase pemenuhan pelayanan sarana dan prasarana kerja	100 % 100 %	255,402,000	
5.03.01.2.07	Koordinasi dan Penyusunan Laporan Keuangan Bulanan/Triwulanan/Semesteran SKPD	Persentase pemenuhan kebutuhan administrasi perkantoran Persentase pemenuhan pelayanan sarana dan prasarana kerja	Jumlah Laporan Keuangan Bulanan/Triwulanan/Semesteran SKPD dan Laporan Koordinasi Penyusunan Keuangan Bulanan/Triwulanan/Semesteran SKPD	Persentase dokumen laporan keuangan disampaikan tepat waktu	Kab. Sleman, Semua Kecamatan, Semua Kelurahan	100 % 100 %	100 % 100 %	18 laporan	18 laporan	100 %	100 %	14,108,700	10,358,700	PENDAPATAN ASLI DAERAH (PAD)	Persentase pemenuhan kebutuhan administrasi perkantoran Persentase pemenuhan pelayanan sarana dan prasarana kerja	100 % 100 %	14,814,135	
5.03.01.2.03	Administrasi Barang Milik Daerah pada Perangkat Daerah											28,500,000	28,500,000				0	
5.03.01.2.03	Pengamanan Barang Milik Daerah SKPD	Persentase pemenuhan kebutuhan administrasi perkantoran Persentase pemenuhan pelayanan sarana dan prasarana kerja	Jumlah Dokumen Pengamanan Barang Milik Daerah SKPD	Persentase pemenuhan kebutuhan administrasi barang milik daerah	Kab. Sleman, Semua Kecamatan, Semua Kelurahan	100 % 100 %	100 % 100 %	1 Dokumen	1 Dokumen	100 %	100 %	28,500,000	28,500,000	PENDAPATAN ASLI DAERAH (PAD)	Persentase pemenuhan kebutuhan administrasi perkantoran Persentase pemenuhan pelayanan sarana dan prasarana kerja	100 % 100 %	0	
5.03.01.2.05	Administrasi Kepegawaian Perangkat Daerah											208,042,300	205,247,300				224,876,794	



**Perubahan Program dan Kegiatan Perangkat Daerah
Kabupaten Sleman
Tahun 2023**

Unit Organisasi : 5.03.5.04.0.00.01.0000 BADAN KEPEGAWAIAN, PENDIDIKAN DAN PELATIHAN

Sub Unit Organisasi : 5.03.5.04.0.00.01.0000 BADAN KEPEGAWAIAN, PENDIDIKAN DAN PELATIHAN

Kode	Urusan/ Bidang Urusan/ Program/ Kegiatan/ Sub Kegiatan	Indikator Kinerja			Rencana Tahun 2023								Catatan Penting	Prakiraan Maju Rencana Tahun 2024				
		Capaian Program	Keluaran Sub Kegiatan	Hasil Kegiatan	Lokasi Output Kegiatan	Target Capaian Kinerja				Pagu Indikatif (Rp.)		Sumber Dana		Target Capaian Kinerja		Kebutuhan Dana/ Pagu Indikatif (Rp.)		
						Program		Keluaran Sub Kegiatan		Hasil Kegiatan				Sebelum	Sesudah		Tolok Ukur	Target
						Sebelum	Sesudah	Sebelum	Sesudah	Sebelum	Sesudah							
5.03.01.2.05.03	Pendataan dan Pengolahan Administrasi Kepegawaian	Persentase pemenuhan kebutuhan administrasi perkantoran Persentase pemenuhan pelayanan sarana dan prasarana kerja	Jumlah Dokumen Pendataan dan Pengolahan Administrasi Kepegawaian	Persentase layanan pengelolaan kepegawaian yang dilaksanakan tepat waktu	Kab. Sleman, Semua Kecamatan, Semua Kelurahan	100 % 100 %	100 % 100 %	12 dokumen	12 dokumen	100 %	100 %	208,042,300	205,247,300	PENDAPATAN ASLI DAERAH (PAD)	Persentase pemenuhan kebutuhan administrasi perkantoran Persentase pemenuhan pelayanan sarana dan prasarana kerja	100 % 100 %	224,876,794	
5.03.01.2.06	Administrasi Umum Perangkat Daerah											1,248,513,450	1,245,213,325	1,178,114,123				
5.03.01.2.06.01	Penyediaan Komponen Instalasi Listrik/Penerangan Bangunan Kantor	Persentase pemenuhan kebutuhan administrasi perkantoran Persentase pemenuhan layanan sarana dan prasarana kerja	Jumlah Paket Komponen Instalasi Listrik/Penerangan Bangunan Kantor yang Disediakan	Persentase pemenuhan kebutuhan administrasi umum	Kab. Sleman, Semua Kecamatan, Semua Kelurahan	100 % 100 %	100 % 100 %	1 paket	1 paket	100 %	100 %	5,631,700	11,216,625	PENDAPATAN ASLI DAERAH (PAD)	Persentase pemenuhan kebutuhan administrasi perkantoran Persentase pemenuhan layanan sarana dan prasarana kerja	100 % 100 %	5,913,285	
5.03.01.2.06	Administrasi Umum Perangkat Daerah											1,248,513,450	1,245,213,325	1,178,114,123				
5.03.01.2.06.02	Penyediaan Peralatan dan Perlengkapan Kantor	Persentase pemenuhan kebutuhan administrasi perkantoran Persentase pemenuhan layanan sarana dan prasarana kerja	Jumlah Paket Peralatan dan Perlengkapan Kantor yang Disediakan	Persentase pemenuhan kebutuhan administrasi umum	Kab. Sleman, Semua Kecamatan, Semua Kelurahan	100 % 100 %	100 % 100 %	9 jenis	16 paket	100 %	100 %	879,722,600	906,871,800	PENDAPATAN ASLI DAERAH (PAD)	Persentase pemenuhan kebutuhan administrasi perkantoran Persentase pemenuhan layanan sarana dan prasarana kerja	100 % 100 %	790,883,730	
5.03.01.2.06.04	Penyediaan Bahan Logistik Kantor	Persentase pemenuhan kebutuhan administrasi perkantoran Persentase pemenuhan layanan sarana dan prasarana kerja	Jumlah Paket Bahan Logistik Kantor yang Disediakan	Persentase pemenuhan kebutuhan administrasi umum	Semua Kab/Kota, Semua Kecamatan, Semua Kelurahan	100 % 100 %	100 % 100 %	4 paket	4 paket	100 %	100 %	147,201,350	132,511,700	PENDAPATAN ASLI DAERAH (PAD)	Persentase pemenuhan kebutuhan administrasi perkantoran Persentase pemenuhan layanan sarana dan prasarana kerja	100 % 100 %	154,561,418	
5.03.01.2.06	Administrasi Umum Perangkat Daerah											1,248,513,450	1,245,213,325	1,178,114,123				



**Perubahan Program dan Kegiatan Perangkat Daerah
Kabupaten Sleman
Tahun 2023**

Unit Organisasi : 5.03.5.04.0.00.01.0000 BADAN KEPEGAWAIAN, PENDIDIKAN DAN PELATIHAN

Sub Unit Organisasi : 5.03.5.04.0.00.01.0000 BADAN KEPEGAWAIAN, PENDIDIKAN DAN PELATIHAN

Kode	Urusan/ Bidang Urusan/ Program/ Kegiatan/ Sub Kegiatan	Indikator Kinerja			Rencana Tahun 2023								Catatan Penting	Prakiraan Maju Rencana Tahun 2024				
		Capaian Program	Keluaran Sub Kegiatan	Hasil Kegiatan	Lokasi Output Kegiatan	Target Capaian Kinerja				Pagu Indikatif (Rp.)		Sumber Dana		Target Capaian Kinerja		Kebutuhan Dana/ Pagu Indikatif (Rp.)		
						Program		Keluaran Sub Kegiatan		Hasil Kegiatan				Sebelum	Sesudah		Tolok Ukur	Target
						Sebelum	Sesudah	Sebelum	Sesudah	Sebelum	Sesudah							
5.03.01.2.06.05	Penyediaan Barang Cetakan dan Penggandaan	Persentase pemenuhan kebutuhan administrasi perkantoran Persentase pemenuhan layanan sarana dan prasarana kerja	Jumlah Paket Barang Cetakan dan Penggandaan yang Disediakan	Persentase pemenuhan kebutuhan administrasi umum	Kab. Sleman, Semua Kecamatan, Semua Kelurahan	100 % 100 %	100 % 100 %	1 paket	1 paket	100 %	100 %	26,911,800	23,377,200	PENDAPATAN ASLI DAERAH (PAD)	Persentase pemenuhan kebutuhan administrasi perkantoran Persentase pemenuhan layanan sarana dan prasarana kerja	100 % 100 %	28,257,390	
5.03.01.2.06	Administrasi Umum Perangkat Daerah											1,248,513,450	1,245,213,325		1,178,114,123			
5.03.01.2.06.08	Fasilitasi Kunjungan Tamu	Persentase pemenuhan kebutuhan administrasi perkantoran Persentase pemenuhan layanan sarana dan prasarana kerja	Jumlah Laporan Fasilitasi Kunjungan Tamu	Persentase pemenuhan kebutuhan administrasi umum	Kab. Sleman, Semua Kecamatan, Semua Kelurahan	100 % 100 %	100 % 100 %	12 laporan	12 laporan	100 %	100 %	19,200,000	16,200,000	PENDAPATAN ASLI DAERAH (PAD)	Persentase pemenuhan kebutuhan administrasi perkantoran Persentase pemenuhan layanan sarana dan prasarana kerja	100 % 100 %	20,160,000	
5.03.01.2.06.09	Penyelenggaraan Rapat Koordinasi dan Konsultasi SKPD	Persentase pemenuhan kebutuhan administrasi perkantoran Persentase pemenuhan layanan sarana dan prasarana kerja	Jumlah Laporan Penyelenggaraan Rapat Koordinasi dan Konsultasi SKPD	Persentase pemenuhan kebutuhan administrasi umum	Kab. Sleman, Semua Kecamatan, Semua Kelurahan	100 % 100 %	100 % 100 %	12 laporan	12 laporan	100 %	100 %	169,846,000	155,036,000	PENDAPATAN ASLI DAERAH (PAD)	Persentase pemenuhan kebutuhan administrasi perkantoran Persentase pemenuhan layanan sarana dan prasarana kerja	100 % 100 %	178,338,300	
5.03.01.2.08	Penyediaan Jasa Penunjang Urusan Pemerintahan Daerah											462,586,990	490,875,215		485,716,340			
5.03.01.2.08.01	Penyediaan Jasa Surat Menyurat	Persentase pemenuhan kebutuhan administrasi perkantoran Persentase pemenuhan pelayanan sarana dan prasarana kerja	Jumlah Laporan Penyediaan Jasa Surat Menyurat	Persentase pemenuhan kebutuhan penunjang pelaksanaan tugas perangkat daerah	Kab. Sleman, Semua Kecamatan, Semua Kelurahan	100 % 100 %	100 % 100 %	12 laporan	12 laporan	100 %	100 %	18,270,000	13,680,000	PENDAPATAN ASLI DAERAH (PAD)	Persentase pemenuhan kebutuhan administrasi perkantoran Persentase pemenuhan pelayanan sarana dan prasarana kerja	100 % 100 %	19,183,500	
5.03.01.2.08	Penyediaan Jasa Penunjang Urusan Pemerintahan Daerah											462,586,990	490,875,215		485,716,340			



**Perubahan Program dan Kegiatan Perangkat Daerah
Kabupaten Sleman
Tahun 2023**

Unit Organisasi : 5.03.5.04.0.00.01.0000 BADAN KEPEGAWAIAN, PENDIDIKAN DAN PELATIHAN

Sub Unit Organisasi : 5.03.5.04.0.00.01.0000 BADAN KEPEGAWAIAN, PENDIDIKAN DAN PELATIHAN

Kode	Urusan/ Bidang Urusan/ Program/ Kegiatan/ Sub Kegiatan	Indikator Kinerja			Rencana Tahun 2023								Catatan Penting	Prakiraan Maju Rencana Tahun 2024				
		Capaian Program	Keluaran Sub Kegiatan	Hasil Kegiatan	Lokasi Output Kegiatan	Target Capaian Kinerja						Pagu Indikatif (Rp.)		Sumber Dana	Target Capaian Kinerja		Kebutuhan Dana/ Pagu Indikatif (Rp.)	
						Program		Keluaran Sub Kegiatan		Hasil Kegiatan					Tolok Ukur	Target		
						Sebelum	Sesudah	Sebelum	Sesudah	Sebelum	Sesudah	Sebelum						Sesudah
5.03.01.2.08.02	Penyediaan Jasa Komunikasi, Sumber Daya Air dan Listrik	Persentase pemenuhan kebutuhan administrasi perkantoran Persentase pemenuhan pelayanan sarana dan prasarana kerja	Jumlah Laporan Penyediaan Jasa Komunikasi, Sumber Daya Air dan Listrik yang Disediakan	Persentase pemenuhan kebutuhan penunjang pelaksanaan tugas perangkat daerah	Kab. Sleman, Semua Kecamatan, Semua Kelurahan	100 % 100 %	100 % 100 %	12 laporan	12 laporan	100 %	100 %	99,600,000	121,600,000	PENDAPATAN ASLI DAERAH (PAD)	Persentase pemenuhan kebutuhan administrasi perkantoran Persentase pemenuhan pelayanan sarana dan prasarana kerja	100 % 100 %	104,580,000	
5.03.01.2.08.04	Penyediaan Jasa Pelayanan Umum Kantor	Persentase pemenuhan kebutuhan administrasi perkantoran Persentase pemenuhan pelayanan sarana dan prasarana kerja	Jumlah Laporan Penyediaan Jasa Pelayanan Umum Kantor yang Disediakan	Persentase pemenuhan kebutuhan penunjang pelaksanaan tugas perangkat daerah	Kab. Sleman, Semua Kecamatan, Semua Kelurahan	100 % 100 %	100 % 100 %	12 laporan	12 laporan	100 %	100 %	344,716,990	355,595,215	PENDAPATAN ASLI DAERAH (PAD)	Persentase pemenuhan kebutuhan administrasi perkantoran Persentase pemenuhan pelayanan sarana dan prasarana kerja	100 % 100 %	361,952,840	
5.03.01.2.09	Pemeliharaan Barang Milik Daerah Penunjang Urusan Pemerintahan Daerah											269,926,000	294,096,100		398,922,300			
5.03.01.2.09.02	Penyediaan Jasa Pemeliharaan, Biaya Pemeliharaan, Pajak dan Perizinan Kendaraan Dinas Operasional atau Lapangan	Persentase pemenuhan kebutuhan administrasi perkantoran Persentase pemenuhan pelayanan sarana dan prasarana kerja	Jumlah Kendaraan Dinas Operasional atau Lapangan yang Dipelihara dan Dibayarkan Pajak dan Perizinannya	Persentase pemenuhan kebutuhan pemeliharaan BMD	Kab. Sleman, Semua Kecamatan, Semua Kelurahan	100 % 100 %	100 % 100 %	20 unit	20 unit	100 %	100 %	179,776,000	200,946,100	PENDAPATAN ASLI DAERAH (PAD)	Persentase pemenuhan kebutuhan administrasi perkantoran Persentase pemenuhan pelayanan sarana dan prasarana kerja	100 % 100 %	188,764,800	
5.03.01.2.09	Pemeliharaan Barang Milik Daerah Penunjang Urusan Pemerintahan Daerah											269,926,000	294,096,100		398,922,300			
5.03.01.2.09.06	Pemeliharaan Peralatan dan Mesin Lainnya	Persentase pemenuhan kebutuhan administrasi perkantoran Persentase pemenuhan pelayanan sarana dan prasarana kerja	Jumlah Peralatan dan Mesin Lainnya yang Dipelihara	Persentase pemenuhan kebutuhan pemeliharaan BMD	Kab. Sleman, Semua Kecamatan, Semua Kelurahan	100 % 100 %	100 % 100 %	77 unit	77 unit	100 %	100 %	50,150,000	50,150,000	PENDAPATAN ASLI DAERAH (PAD)	Persentase pemenuhan kebutuhan administrasi perkantoran Persentase pemenuhan pelayanan sarana dan prasarana kerja	100 % 100 %	52,657,500	
5.03.01.2.09	Pemeliharaan Barang Milik Daerah Penunjang Urusan Pemerintahan Daerah											269,926,000	294,096,100		398,922,300			



**Perubahan Program dan Kegiatan Perangkat Daerah
Kabupaten Sleman
Tahun 2023**

Unit Organisasi : 5.03.5.04.0.00.01.0000 BADAN KEPEGAWAIAN, PENDIDIKAN DAN PELATIHAN

Sub Unit Organisasi : 5.03.5.04.0.00.01.0000 BADAN KEPEGAWAIAN, PENDIDIKAN DAN PELATIHAN

Kode	Urusan/ Bidang Urusan/ Program/ Kegiatan/ Sub Kegiatan	Indikator Kinerja			Rencana Tahun 2023								Catatan Penting	Prakiraan Maju Rencana Tahun 2024				
		Capaian Program	Keluaran Sub Kegiatan	Hasil Kegiatan	Lokasi Output Kegiatan	Target Capaian Kinerja				Pagu Indikatif (Rp.)		Sumber Dana		Target Capaian Kinerja		Kebutuhan Dana/ Pagu Indikatif (Rp.)		
						Program		Keluaran Sub Kegiatan		Hasil Kegiatan				Sebelum	Sesudah		Tolok Ukur	Target
						Sebelum	Sesudah	Sebelum	Sesudah	Sebelum	Sesudah							
5.03.01.2.0.09	Pemeliharaan/Rehabilitasi Gedung Kantor dan Bangunan Lainnya	Persentase pemenuhan kebutuhan administrasi perkantoran Persentase pemenuhan pelayanan sarana dan prasarana kerja	Jumlah Gedung Kantor dan Bangunan Lainnya yang Dipelihara/Direhabilitasi	Persentase pemenuhan kebutuhan pemeliharaan BMD	Kab. Sleman, Semua Kecamatan, Semua Kelurahan	100 % 100 %	100 % 100 %	1 Unit 1 Unit	1 Unit 1 Unit	100 % 100 %	100 % 100 %	40,000,000 43,000,000	PENDAPATAN ASLI DAERAH (PAD)	Persentase pemenuhan kebutuhan administrasi perkantoran Persentase pemenuhan pelayanan sarana dan prasarana kerja	100 % 100 %	157,500,000		
5.03.02.2.0.1	Pengadaan, Pemberhentian dan Informasi Kepegawaian ASN											1,973,124,250	1,504,583,850	2,103,767,663				
5.03.02.2.0.1	Penyusunan Rencana Kebutuhan, Jenis dan Jumlah Jabatan untuk Pelaksanaan Pengadaan ASN	Persentase aplikasi kepegawaian yang dikembangkan Persentase disiplin ASN Persentase kesesuaian penempatan PNS dalam jabatan sesuai kualifikasi jenjang pendidikan Persentase kinerja ASN Persentase kualifikasi pendidikan ASN Prosentase pemberian pelayanan dan penghargaan bagi pegawai ASN Tingkat kualitas pengadaan ASN Tingkat kualitas perencanaan dan pengembangan karir ASN	Jumlah Dokumen Hasil Penyusunan Rencana Kebutuhan, Jenis dan Jumlah Jabatan untuk Pelaksanaan Pengadaan ASN	Tingkat kualitas pengadaan ASN	Kab. Sleman, Semua Kecamatan, Semua Kelurahan	100 % 0.2 % 98 % 95 % 0.2 % 70 % 17 nilai 37 nilai	100 % 0.2 % 98 % 95 % 0.2 % 70 % 17 nilai 37 nilai	1 dokumen 1 dokumen	1 dokumen 1 dokumen	17 nilai 17 nilai	17 nilai 17 nilai	62,757,800 54,207,800	PENDAPATAN ASLI DAERAH (PAD)	Persentase aplikasi kepegawaian yang dikembangkan Persentase disiplin ASN Persentase kesesuaian penempatan PNS dalam jabatan sesuai kualifikasi jenjang pendidikan Persentase kinerja ASN Persentase kualifikasi pendidikan ASN Prosentase pemberian pelayanan dan penghargaan bagi pegawai ASN Tingkat kualitas pengadaan ASN Tingkat kualitas perencanaan dan pengembangan karir ASN	100 % 0.2 % 98 % 95 % 0.2 % 70 % 17 nilai 37 nilai	65,895,690		
5.03.02.2.0.1	Pengadaan, Pemberhentian dan Informasi Kepegawaian ASN											1,973,124,250	1,504,583,850	2,103,767,663				



**Perubahan Program dan Kegiatan Perangkat Daerah
Kabupaten Sleman
Tahun 2023**

Unit Organisasi : 5.03.5.04.0.00.01.0000 BADAN KEPEGAWAIAN, PENDIDIKAN DAN PELATIHAN

Sub Unit Organisasi : 5.03.5.04.0.00.01.0000 BADAN KEPEGAWAIAN, PENDIDIKAN DAN PELATIHAN

Kode	Urusan/ Bidang Urusan/ Program/ Kegiatan/ Sub Kegiatan	Indikator Kinerja			Rencana Tahun 2023								Catatan Penting	Prakiraan Maju Rencana Tahun 2024						
		Capaian Program	Keluaran Sub Kegiatan	Hasil Kegiatan	Lokasi Output Kegiatan	Target Capaian Kinerja				Pagu Indikatif (Rp.)		Sumber Dana		Target Capaian Kinerja		Kebutuhan Dana/ Pagu Indikatif (Rp.)				
						Program		Keluaran Sub Kegiatan		Hasil Kegiatan				Sebelum	Sesudah		Tolok Ukur	Target		
						Sebelum	Sesudah	Sebelum	Sesudah	Sebelum	Sesudah									
5	03	02	2.0 1	03	Koordinasi dan Fasilitasi Pengadaan PNS dan PPPK	Persentase aplikasi kepegawaian yang dikembangkan Persentase disiplin ASN Persentase kesesuaian penempatan PNS dalam jabatan sesuai kualifikasi jenjang pendidikan Jumlah Dokumen Kegiatan Koordinasi dan Fasilitasi Pengadaan PNS dan PPPK	Tingkat kualitas pengadaan ASN	Kab. Sleman, Semua Kecamatan, Semua Kelurahan	100 % 0.2 % 98 % 95 % 0.2 % 70 % 17 nilai 37 nilai	100 % 0.2 % 98 % 95 % 0.2 % 70 % 17 nilai 37 nilai	2 dokumen	2 dokumen	17 nilai	17 nilai	1,399,732,550	752,179,650	PENDAPATAN ASLI DAERAH (PAD)	Persentase aplikasi kepegawaian yang dikembangkan Persentase disiplin ASN Persentase kesesuaian penempatan PNS dalam jabatan sesuai kualifikasi jenjang pendidikan Persentase kinerja ASN Persentase kualifikasi pendidikan ASN Prosentase pemberian pelayanan dan penghargaan bagi pegawai ASN Tingkat kualitas pengadaan ASN Tingkat kualitas perencanaan dan pengembangan karir ASN	100 % 0.2 % 98 % 95 % 0.2 % 70 % 17 nilai 37 nilai	1,543,706,378
5	03	02	2.0 1	Pengadaan, Pemberhentian dan Informasi Kepegawaian ASN											1,973,124,250	1,504,583,850		2,103,767,663		



**Perubahan Program dan Kegiatan Perangkat Daerah
Kabupaten Sleman
Tahun 2023**

Unit Organisasi : 5.03.5.04.0.00.01.0000 BADAN KEPEGAWAIAN, PENDIDIKAN DAN PELATIHAN
Sub Unit Organisasi : 5.03.5.04.0.00.01.0000 BADAN KEPEGAWAIAN, PENDIDIKAN DAN PELATIHAN

Kode	Urusan/ Bidang Urusan/ Program/ Kegiatan/ Sub Kegiatan	Indikator Kinerja			Rencana Tahun 2023										Catatan Penting	Prakiraan Maju Rencana Tahun 2024				
		Capaian Program	Keluaran Sub Kegiatan	Hasil Kegiatan	Lokasi Output Kegiatan	Target Capaian Kinerja						Pagu Indikatif (Rp.)		Sumber Dana		Target Capaian Kinerja		Kebutuhan Dana/ Pagu Indikatif (Rp.)		
						Program		Keluaran Sub Kegiatan		Hasil Kegiatan		Sebelum	Sesudah			Sebelum	Sesudah		Tolok Ukur	Target
						Sebelum	Sesudah	Sebelum	Sesudah	Sebelum	Sesudah									
5.03.02.2.01.06	Koordinasi Pelaksanaan Administrasi Pemberhentian	Persentase aplikasi kepegawaian yang dikembangkan Persentase disiplin ASN Persentase kesesuaian penempatan PNS dalam jabatan sesuai kualifikasi jenjang pendidikan Persentase kinerja ASN Persentase kualifikasi pendidikan ASN Prosentase pemberian pelayanan dan penghargaan bagi pegawai ASN Tingkat kualitas pengadaan ASN Tingkat kualitas perencanaan dan pengembangan karir ASN	Jumlah Dokumen Hasil kegiatan Koordinasi Pelaksanaan Administrasi Pemberhentian	Tingkat kualitas pengadaan ASN	Kab. Sleman, Semua Kecamatan, Semua Kelurahan	100 % 0.2 % 98 % 95 % 0.2 % 70 % 17 nilai 37 nilai	100 % 0.2 % 98 % 95 % 0.2 % 70 % 17 nilai 37 nilai	1 dokumen	1 dokumen	17 nilai	17 nilai	385,908,500	574,431,000	PENDAPATAN ASLI DAERAH (PAD)	Persentase aplikasi kepegawaian yang dikembangkan Persentase disiplin ASN Persentase kesesuaian penempatan PNS dalam jabatan sesuai kualifikasi jenjang pendidikan Persentase kinerja ASN Persentase kualifikasi pendidikan ASN Prosentase pemberian pelayanan dan penghargaan bagi pegawai ASN Tingkat kualitas pengadaan ASN Tingkat kualitas perencanaan dan pengembangan karir ASN	100 % 0.2 % 98 % 95 % 0.2 % 70 % 17 nilai 37 nilai	405,203,925			



**Perubahan Program dan Kegiatan Perangkat Daerah
Kabupaten Sleman
Tahun 2023**

Unit Organisasi : 5.03.5.04.0.00.01.0000 BADAN KEPEGAWAIAN, PENDIDIKAN DAN PELATIHAN

Sub Unit Organisasi : 5.03.5.04.0.00.01.0000 BADAN KEPEGAWAIAN, PENDIDIKAN DAN PELATIHAN

Kode	Urusan/ Bidang Urusan/ Program/ Kegiatan/ Sub Kegiatan	Indikator Kinerja			Rencana Tahun 2023								Catatan Penting	Prakiraan Maju Rencana Tahun 2024							
		Capaian Program	Keluaran Sub Kegiatan	Hasil Kegiatan	Lokasi Output Kegiatan	Target Capaian Kinerja				Pagu Indikatif (Rp.)		Sumber Dana		Target Capaian Kinerja		Kebutuhan Dana/ Pagu Indikatif (Rp.)					
						Program		Keluaran Sub Kegiatan		Hasil Kegiatan				Sebelum	Sesudah		Tolok Ukur	Target			
						Sebelum	Sesudah	Sebelum	Sesudah	Sebelum	Sesudah										
5	03	02	2.0 1	10	Pengelolaan Sistem Informasi Kepegawaian	Persentase aplikasi kepegawaian yang dikembangkan Persentase disiplin ASN Persentase kesesuaian penempatan PNS dalam jabatan sesuai kualifikasi jenjang pendidikan Persentase kinerja ASN Persentase kualifikasi pendidikan ASN Prosentase pemberian pelayanan dan penghargaan bagi pegawai ASN Tingkat kualitas pengadaan ASN Tingkat kualitas perencanaan dan pengembangan karir ASN	Jumlah Dokumen Hasil Pengelolaan Sistem Informasi Kepegawaian	Tingkat kualitas pengadaan ASN	Kab. Sleman, Semua Kecamatan, Semua Kelurahan	100 % 0.2 % 98 % 95 % 0.2 % 70 % 17 nilai 37 nilai	100 % 0.2 % 98 % 95 % 0.2 % 70 % 17 nilai 37 nilai	1 dokumen	1 dokumen	17 nilai	17 nilai	102,987,000	102,027,000	PENDAPATAN ASLI DAERAH (PAD)	Persentase aplikasi kepegawaian yang dikembangkan Persentase disiplin ASN Persentase kesesuaian penempatan PNS dalam jabatan sesuai kualifikasi jenjang pendidikan Persentase kinerja ASN Persentase kualifikasi pendidikan ASN Prosentase pemberian pelayanan dan penghargaan bagi pegawai ASN Tingkat kualitas pengadaan ASN Tingkat kualitas perencanaan dan pengembangan karir ASN	100 % 0.2 % 98 % 95 % 0.2 % 70 % 17 nilai 37 nilai	66,136,350
5	03	02	2.0 1	Pengadaan, Pemberhentian dan Informasi Kepegawaian ASN											1,973,124,250	1,504,583,850		2,103,767,663			



**Perubahan Program dan Kegiatan Perangkat Daerah
Kabupaten Sleman
Tahun 2023**

Unit Organisasi : 5.03.5.04.0.00.01.0000 BADAN KEPEGAWAIAN, PENDIDIKAN DAN PELATIHAN
Sub Unit Organisasi : 5.03.5.04.0.00.01.0000 BADAN KEPEGAWAIAN, PENDIDIKAN DAN PELATIHAN

Kode	Urusan/ Bidang Urusan/ Program/ Kegiatan/ Sub Kegiatan	Indikator Kinerja			Rencana Tahun 2023								Catatan Penting	Prakiraan Maju Rencana Tahun 2024				
		Capaian Program	Keluaran Sub Kegiatan	Hasil Kegiatan	Lokasi Output Kegiatan	Target Capaian Kinerja				Pagu Indikatif (Rp.)		Sumber Dana		Target Capaian Kinerja		Kebutuhan Dana/ Pagu Indikatif (Rp.)		
						Program		Keluaran Sub Kegiatan		Hasil Kegiatan				Sebelum	Sesudah		Tolok Ukur	Target
						Sebelum	Sesudah	Sebelum	Sesudah	Sebelum	Sesudah							
5.03.02.2.0.1.12	Evaluasi Data, Informasi dan Sistem Informasi Kepegawaian	Persentase aplikasi kepegawaian yang dikembangkan Persentase disiplin ASN Persentase kesesuaian penempatan PNS dalam jabatan sesuai kualifikasi jenjang pendidikan Persentase kinerja ASN Persentase kualifikasi pendidikan ASN Prosentase pemberian pelayanan dan penghargaan bagi pegawai ASN Tingkat kualitas pengadaan ASN Tingkat kualitas perencanaan dan pengembangan karir ASN	Jumlah Laporan Hasil Evaluasi Data, Informasi dan Sistem Informasi Kepegawaian	Tingkat kualitas pengadaan ASN	Kab. Sleman, Semua Kecamatan, Semua Kelurahan	100 % 0.2 % 98 % 95 % 0.2 % 70 % 17 nilai 37 nilai	100 % 0.2 % 98 % 95 % 0.2 % 70 % 17 nilai 37 nilai	1 laporan	1 laporan	17 nilai	17 nilai	21,738,400	21,738,400	PENDAPATAN ASLI DAERAH (PAD)	Persentase aplikasi kepegawaian yang dikembangkan Persentase disiplin ASN Persentase kesesuaian penempatan PNS dalam jabatan sesuai kualifikasi jenjang pendidikan Persentase kinerja ASN Persentase kualifikasi pendidikan ASN Prosentase pemberian pelayanan dan penghargaan bagi pegawai ASN Tingkat kualitas pengadaan ASN Tingkat kualitas perencanaan dan pengembangan karir ASN	100 % 0.2 % 98 % 95 % 0.2 % 70 % 17 nilai 37 nilai	22,825,320	
5.03.02.2.0.2	Mutasi dan Promosi ASN											383,778,325	270,214,325			402,967,346		



**Perubahan Program dan Kegiatan Perangkat Daerah
Kabupaten Sleman
Tahun 2023**

Unit Organisasi : 5.03.5.04.0.00.01.0000 BADAN KEPEGAWAIAN, PENDIDIKAN DAN PELATIHAN

Sub Unit Organisasi : 5.03.5.04.0.00.01.0000 BADAN KEPEGAWAIAN, PENDIDIKAN DAN PELATIHAN

Kode	Urusan/ Bidang Urusan/ Program/ Kegiatan/ Sub Kegiatan	Indikator Kinerja			Rencana Tahun 2023										Catatan Penting	Prakiraan Maju Rencana Tahun 2024		
		Capaian Program	Keluaran Sub Kegiatan	Hasil Kegiatan	Lokasi Output Kegiatan	Target Capaian Kinerja						Pagu Indikatif (Rp.)		Sumber Dana		Target Capaian Kinerja		Kebutuhan Dana/ Pagu Indikatif (Rp.)
						Program		Keluaran Sub Kegiatan		Hasil Kegiatan		Sebelum	Sesudah			Sebelum	Target	
						Sebelum	Sesudah	Sebelum	Sesudah	Sebelum	Sesudah							
5.03.02.2.01	Pengelolaan Mutasi ASN	Persentase aplikasi kepegawaian yang dikembangkan Persentase disiplin ASN Persentase kesesuaian penempatan PNS dalam jabatan sesuai kualifikasi jenjang pendidikan Persentase kinerja ASN Persentase kualifikasi pendidikan ASN Prosentase pemberian pelayanan dan penghargaan bagi pegawai ASN Tingkat kualitas pengadaan ASN Tingkat kualitas perencanaan dan pengembangan karir ASN	Jumlah Dokumen Hasil Pelaksanaan Mutasi Jabatan Pimpinan Tinggi, Jabatan Administrasi, Jabatan Pelaksana dan Mutasi ASN antar Daerah	Persentase kesesuaian penempatan PNS dalam jabatan sesuai kualifikasi jenjang pendidikan	Kab. Sleman, Semua Kecamatan, Semua Kelurahan	100 % 0.2 % 98 % 95 % 0.2 % 70 % 17 nilai 37 nilai	100 % 0.2 % 98 % 95 % 0.2 % 70 % 17 nilai 37 nilai	4 dokumen	1 dokumen	98 %	98 %	111,714,000	102,774,000	PENDAPATAN ASLI DAERAH (PAD)	Persentase aplikasi kepegawaian yang dikembangkan Persentase disiplin ASN Persentase kesesuaian penempatan PNS dalam jabatan sesuai kualifikasi jenjang pendidikan Persentase kinerja ASN Persentase kualifikasi pendidikan ASN Prosentase pemberian pelayanan dan penghargaan bagi pegawai ASN Tingkat kualitas pengadaan ASN Tingkat kualitas perencanaan dan pengembangan karir ASN	100 % 0.2 % 98 % 95 % 0.2 % 70 % 17 nilai 37 nilai	117,299,700	



**Perubahan Program dan Kegiatan Perangkat Daerah
Kabupaten Sleman
Tahun 2023**

Unit Organisasi : 5.03.5.04.0.00.01.0000 BADAN KEPEGAWAIAN, PENDIDIKAN DAN PELATIHAN

Sub Unit Organisasi : 5.03.5.04.0.00.01.0000 BADAN KEPEGAWAIAN, PENDIDIKAN DAN PELATIHAN

Kode	Urusan/ Bidang Urusan/ Program/ Kegiatan/ Sub Kegiatan	Indikator Kinerja			Rencana Tahun 2023								Catatan Penting	Prakiraan Maju Rencana Tahun 2024							
		Capaian Program	Keluaran Sub Kegiatan	Hasil Kegiatan	Lokasi Output Kegiatan	Target Capaian Kinerja				Pagu Indikatif (Rp.)		Sumber Dana		Target Capaian Kinerja		Kebutuhan Dana/ Pagu Indikatif (Rp.)					
						Program		Keluaran Sub Kegiatan		Hasil Kegiatan				Sebelum	Sesudah		Tolok Ukur	Target			
						Sebelum	Sesudah	Sebelum	Sesudah	Sebelum	Sesudah										
5	03	02	2.0	02	Pengelolaan Kenaikan Pangkat ASN	Persentase aplikasi kepegawaian yang dikembangkan Persentase disiplin ASN Persentase kesesuaian penempatan PNS dalam jabatan sesuai kualifikasi jenjang pendidikan Persentase kinerja ASN Persentase kualifikasi pendidikan ASN Prosentase pemberian pelayanan dan penghargaan bagi pegawai ASN Tingkat kualitas pengadaan ASN Tingkat kualitas perencanaan dan pengembangan karir ASN	Jumlah Pengelolaan Kenaikan Pangkat ASN	Persentase kesesuaian penempatan PNS dalam jabatan sesuai kualifikasi jenjang pendidikan	Kab. Sleman, Semua Kecamatan, Semua Kelurahan	100 % 0.2 % 98 % 95 % 0.2 % 70 % 17 nilai 37 nilai	100 % 0.2 % 98 % 95 % 0.2 % 70 % 17 nilai 37 nilai	900 dokumen	1 dokumen	98 %	98 %	107,091,925	82,857,925	PENDAPATAN ASLI DAERAH (PAD)	Persentase aplikasi kepegawaian yang dikembangkan Persentase disiplin ASN Persentase kesesuaian penempatan PNS dalam jabatan sesuai kualifikasi jenjang pendidikan Persentase kinerja ASN Persentase kualifikasi pendidikan ASN Prosentase pemberian pelayanan dan penghargaan bagi pegawai ASN Tingkat kualitas pengadaan ASN Tingkat kualitas perencanaan dan pengembangan karir ASN	100 % 0.2 % 98 % 95 % 0.2 % 70 % 17 nilai 37 nilai	112,446,626
5	03	02	2.0	2	Mutasi dan Promosi ASN										383,778,325	270,214,325		402,967,346			



**Perubahan Program dan Kegiatan Perangkat Daerah
Kabupaten Sleman
Tahun 2023**

Unit Organisasi : 5.03.5.04.0.00.01.0000 BADAN KEPEGAWAIAN, PENDIDIKAN DAN PELATIHAN
Sub Unit Organisasi : 5.03.5.04.0.00.01.0000 BADAN KEPEGAWAIAN, PENDIDIKAN DAN PELATIHAN

Kode	Urusan/ Bidang Urusan/ Program/ Kegiatan/ Sub Kegiatan	Indikator Kinerja			Rencana Tahun 2023								Catatan Penting	Prakiraan Maju Rencana Tahun 2024				
		Capaian Program	Keluaran Sub Kegiatan	Hasil Kegiatan	Lokasi Output Kegiatan	Target Capaian Kinerja				Pagu Indikatif (Rp.)		Sumber Dana		Target Capaian Kinerja		Kebutuhan Dana/ Pagu Indikatif (Rp.)		
						Program		Keluaran Sub Kegiatan		Hasil Kegiatan				Sebelum	Sesudah		Tolok Ukur	Target
						Sebelum	Sesudah	Sebelum	Sesudah	Sebelum	Sesudah							
5.03.02.2.03	Pengelolaan Promosi ASN	Persentase aplikasi kepegawaian yang dikembangkan Persentase disiplin ASN Persentase kesesuaian penempatan PNS dalam jabatan sesuai kualifikasi jenjang pendidikan Persentase kinerja ASN Persentase kualifikasi pendidikan ASN Prosentase pemberian pelayanan dan penghargaan bagi pegawai ASN Tingkat kualitas pengadaan ASN Tingkat kualitas perencanaan dan pengembangan karir ASN	Jumlah Dokumen Hasil Pengelolaan Promosi ASN	Persentase kesesuaian penempatan PNS dalam jabatan sesuai kualifikasi jenjang pendidikan	Kab. Sleman, Semua Kecamatan, Semua Kelurahan	100 % 0.2 % 98 % 95 % 0.2 % 70 % 17 nilai 37 nilai	100 % 0.2 % 98 % 95 % 0.2 % 70 % 17 nilai 37 nilai	1 dokumen	1 dokumen	98 %	98 %	164,972,400	84,582,400	PENDAPATAN ASLI DAERAH (PAD)	Persentase aplikasi kepegawaian yang dikembangkan Persentase disiplin ASN Persentase kesesuaian penempatan PNS dalam jabatan sesuai kualifikasi jenjang pendidikan Persentase kinerja ASN Persentase kualifikasi pendidikan ASN Prosentase pemberian pelayanan dan penghargaan bagi pegawai ASN Tingkat kualitas pengadaan ASN Tingkat kualitas perencanaan dan pengembangan karir ASN	100 % 0.2 % 98 % 95 % 0.2 % 70 % 17 nilai 37 nilai	173,221,020	
5.03.02.2.03	Pengembangan Kompetensi ASN											1,303,494,175	1,271,375,175			1,729,553,338		



**Perubahan Program dan Kegiatan Perangkat Daerah
Kabupaten Sleman
Tahun 2023**

Unit Organisasi : 5.03.5.04.0.00.01.0000 BADAN KEPEGAWAIAN, PENDIDIKAN DAN PELATIHAN
Sub Unit Organisasi : 5.03.5.04.0.00.01.0000 BADAN KEPEGAWAIAN, PENDIDIKAN DAN PELATIHAN

Kode	Urusan/ Bidang Urusan/ Program/ Kegiatan/ Sub Kegiatan	Indikator Kinerja			Rencana Tahun 2023										Catatan Penting	Prakiraan Maju Rencana Tahun 2024				
		Capaian Program	Keluaran Sub Kegiatan	Hasil Kegiatan	Lokasi Output Kegiatan	Target Capaian Kinerja						Pagu Indikatif (Rp.)		Sumber Dana		Target Capaian Kinerja		Kebutuhan Dana/ Pagu Indikatif (Rp.)		
						Program		Keluaran Sub Kegiatan		Hasil Kegiatan		Sebelum	Sesudah			Sebelum	Sesudah		Tolok Ukur	Target
						Sebelum	Sesudah	Sebelum	Sesudah	Sebelum	Sesudah									
5.03.02.2.03.01	Peningkatan Kapasitas Kinerja ASN	Persentase aplikasi kepegawaian yang dikembangkan Persentase disiplin ASN Persentase kesesuaian penempatan PNS dalam jabatan sesuai kualifikasi jenjang pendidikan Persentase kinerja ASN Persentase kualifikasi pendidikan ASN Prosentase pemberian pelayanan dan penghargaan bagi pegawai ASN Tingkat kualitas pengadaan ASN Tingkat kualitas perencanaan dan pengembangan karir ASN	Jumlah ASN yang Meningkatkan Kapasitasnya	Pengembangan Kompetensi ASN	Semua Kab/Kota, Semua Kecamatan, Semua Kelurahan	100 % 0.2 % 98 % 95 % 0.2 % 70 % 17 nilai 37 nilai	100 % 0.2 % 98 % 95 % 0.2 % 70 % 17 nilai 37 nilai	238 orang	238 orang	0.2 %	0.2 %	541,148,000	594,877,000	PENDAPATAN ASLI DAERAH (PAD)	Persentase aplikasi kepegawaian yang dikembangkan Persentase disiplin ASN Persentase kesesuaian penempatan PNS dalam jabatan sesuai kualifikasi jenjang pendidikan Persentase kinerja ASN Persentase kualifikasi pendidikan ASN Prosentase pemberian pelayanan dan penghargaan bagi pegawai ASN Tingkat kualitas pengadaan ASN Tingkat kualitas perencanaan dan pengembangan karir ASN	100 % 0.2 % 98 % 95 % 0.2 % 70 % 17 nilai 37 nilai	1,073,883,300			



**Perubahan Program dan Kegiatan Perangkat Daerah
Kabupaten Sleman
Tahun 2023**

Unit Organisasi : 5.03.5.04.0.00.01.0000 BADAN KEPEGAWAIAN, PENDIDIKAN DAN PELATIHAN
Sub Unit Organisasi : 5.03.5.04.0.00.01.0000 BADAN KEPEGAWAIAN, PENDIDIKAN DAN PELATIHAN

Kode	Urusan/ Bidang Urusan/ Program/ Kegiatan/ Sub Kegiatan	Indikator Kinerja			Rencana Tahun 2023										Catatan Penting	Prakiraan Maju Rencana Tahun 2024		
		Capaian Program	Keluaran Sub Kegiatan	Hasil Kegiatan	Lokasi Output Kegiatan	Target Capaian Kinerja						Pagu Indikatif (Rp.)		Sumber Dana		Target Capaian Kinerja		Kebutuhan Dana/ Pagu Indikatif (Rp.)
						Program		Keluaran Sub Kegiatan		Hasil Kegiatan						Tolok Ukur	Target	
						Sebelum	Sesudah	Sebelum	Sesudah	Sebelum	Sesudah	Sebelum	Sesudah					
5.03.02.2.03.02	Pengelolaan Assessment Center	Persentase aplikasi kepegawaian yang dikembangkan Persentase disiplin ASN Persentase kesesuaian penempatan PNS dalam jabatan sesuai kualifikasi jenjang pendidikan Persentase kinerja ASN Persentase kualifikasi pendidikan ASN Prosentase pemberian pelayanan dan penghargaan bagi pegawai ASN Tingkat kualitas pengadaan ASN Tingkat kualitas perencanaan dan pengembangan karir ASN	Jumlah Dokumen Pengelolaan Assessment Center	Pengembangan Kompetensi ASN	Kab. Sleman, Semua Kecamatan, Semua Kelurahan	100 % 0.2 % 98 % 95 % 0.2 % 70 % 17 nilai 37 nilai	100 % 0.2 % 98 % 95 % 0.2 % 70 % 17 nilai 37 nilai	1 Dokumen	1 Dokumen	0.2 %	0.2 %	391,303,075	314,715,075	PENDAPATAN ASLI DAERAH (PAD)	Persentase aplikasi kepegawaian yang dikembangkan Persentase disiplin ASN Persentase kesesuaian penempatan PNS dalam jabatan sesuai kualifikasi jenjang pendidikan Persentase kinerja ASN Persentase kualifikasi pendidikan ASN Prosentase pemberian pelayanan dan penghargaan bagi pegawai ASN Tingkat kualitas pengadaan ASN Tingkat kualitas perencanaan dan pengembangan karir ASN	100 % 0.2 % 98 % 95 % 0.2 % 70 % 17 nilai 37 nilai	485,642,383	



**Perubahan Program dan Kegiatan Perangkat Daerah
Kabupaten Sleman
Tahun 2023**

Unit Organisasi : 5.03.5.04.0.00.01.0000 BADAN KEPEGAWAIAN, PENDIDIKAN DAN PELATIHAN

Sub Unit Organisasi : 5.03.5.04.0.00.01.0000 BADAN KEPEGAWAIAN, PENDIDIKAN DAN PELATIHAN

Kode	Urusan/ Bidang Urusan/ Program/ Kegiatan/ Sub Kegiatan	Indikator Kinerja			Rencana Tahun 2023								Catatan Penting	Prakiraan Maju Rencana Tahun 2024				
		Capaian Program	Keluaran Sub Kegiatan	Hasil Kegiatan	Lokasi Output Kegiatan	Target Capaian Kinerja				Pagu Indikatif (Rp.)		Sumber Dana		Target Capaian Kinerja		Kebutuhan Dana/ Pagu Indikatif (Rp.)		
						Program		Keluaran Sub Kegiatan		Hasil Kegiatan				Sebelum	Sesudah		Tolok Ukur	Target
						Sebelum	Sesudah	Sebelum	Sesudah	Sebelum	Sesudah							
5.03.02.2.03.04	Pengelolaan Pendidikan Lanjutan ASN	Persentase aplikasi kepegawaian yang dikembangkan Persentase disiplin ASN Persentase kesesuaian penempatan PNS dalam jabatan sesuai kualifikasi jenjang pendidikan Persentase kinerja ASN Persentase kualifikasi pendidikan ASN Prosentase pemberian pelayanan dan penghargaan bagi pegawai ASN Tingkat kualitas pengadaan ASN Tingkat kualitas perencanaan dan pengembangan karir ASN	Jumlah ASN yang Mendapatkan Pendidikan Lanjutan	Pengembangan Kompetensi ASN	Kab. Sleman, Semua Kecamatan, Semua Kelurahan	100 % 0.2 % 98 % 95 % 0.2 % 70 % 17 nilai 37 nilai	100 % 0.2 % 98 % 95 % 0.2 % 70 % 17 nilai 37 nilai	24 orang	100 orang	0.2 %	0.2 %	371,043,100	361,783,100	PENDAPATAN ASLI DAERAH (PAD)	Persentase aplikasi kepegawaian yang dikembangkan Persentase disiplin ASN Persentase kesesuaian penempatan PNS dalam jabatan sesuai kualifikasi jenjang pendidikan Persentase kinerja ASN Persentase kualifikasi pendidikan ASN Prosentase pemberian pelayanan dan penghargaan bagi pegawai ASN Tingkat kualitas pengadaan ASN Tingkat kualitas perencanaan dan pengembangan karir ASN	100 % 0.2 % 98 % 95 % 0.2 % 70 % 17 nilai 37 nilai	170,027,655	
5.03.02.2.04	Penilaian dan Evaluasi Kinerja Aparatur											466,934,500	328,480,200		490,281,225			



**Perubahan Program dan Kegiatan Perangkat Daerah
Kabupaten Sleman
Tahun 2023**

Unit Organisasi : 5.03.5.04.0.00.01.0000 BADAN KEPEGAWAIAN, PENDIDIKAN DAN PELATIHAN
Sub Unit Organisasi : 5.03.5.04.0.00.01.0000 BADAN KEPEGAWAIAN, PENDIDIKAN DAN PELATIHAN

Kode	Urusan/ Bidang Urusan/ Program/ Kegiatan/ Sub Kegiatan	Indikator Kinerja			Rencana Tahun 2023								Catatan Penting	Prakiraan Maju Rencana Tahun 2024				
		Capaian Program	Keluaran Sub Kegiatan	Hasil Kegiatan	Lokasi Output Kegiatan	Target Capaian Kinerja				Pagu Indikatif (Rp.)		Sumber Dana		Target Capaian Kinerja		Kebutuhan Dana/ Pagu Indikatif (Rp.)		
						Program		Keluaran Sub Kegiatan		Hasil Kegiatan				Sebelum	Sesudah		Tolok Ukur	Target
						Sebelum	Sesudah	Sebelum	Sesudah	Sebelum	Sesudah							
5.03.02.2.04	Pelaksanaan Penilaian dan Evaluasi Kinerja Aparatur	Persentase aplikasi kepegawaian yang dikembangkan Persentase disiplin ASN Persentase kesesuaian penempatan PNS dalam jabatan sesuai kualifikasi jenjang pendidikan Persentase kinerja ASN Persentase kualifikasi pendidikan ASN Prosentase pemberian pelayanan dan penghargaan bagi pegawai ASN Tingkat kualitas pengadaan ASN Tingkat kualitas perencanaan dan pengembangan karir ASN	Jumlah Dokumen Hasil Pelaksanaan Penilaian dan Evaluasi Kinerja Aparatur	Persentase kinerja ASN	Kab. Sleman, Semua Kecamatan, Semua Kelurahan	100 % 0.2 % 98 % 95 % 0.2 % 70 % 17 nilai 37 nilai	100 % 0.2 % 98 % 95 % 0.2 % 70 % 17 nilai 37 nilai	1 dokumen	1 dokumen	95 %	95 %	51,220,700	47,320,700	PENDAPATAN ASLI DAERAH (PAD)	Persentase aplikasi kepegawaian yang dikembangkan Persentase disiplin ASN Persentase kesesuaian penempatan PNS dalam jabatan sesuai kualifikasi jenjang pendidikan Persentase kinerja ASN Persentase kualifikasi pendidikan ASN Prosentase pemberian pelayanan dan penghargaan bagi pegawai ASN Tingkat kualitas pengadaan ASN Tingkat kualitas perencanaan dan pengembangan karir ASN	100 % 0.2 % 98 % 95 % 0.2 % 70 % 17 nilai 37 nilai	53,781,735	
5.03.02.2.04	Penilaian dan Evaluasi Kinerja Aparatur											466,934,500	328,480,200			490,281,225		



**Perubahan Program dan Kegiatan Perangkat Daerah
Kabupaten Sleman
Tahun 2023**

Unit Organisasi : 5.03.5.04.0.00.01.0000 BADAN KEPEGAWAIAN, PENDIDIKAN DAN PELATIHAN

Sub Unit Organisasi : 5.03.5.04.0.00.01.0000 BADAN KEPEGAWAIAN, PENDIDIKAN DAN PELATIHAN

Kode	Urusan/ Bidang Urusan/ Program/ Kegiatan/ Sub Kegiatan	Indikator Kinerja			Rencana Tahun 2023								Catatan Penting	Prakiraan Maju Rencana Tahun 2024							
		Capaian Program	Keluaran Sub Kegiatan	Hasil Kegiatan	Lokasi Output Kegiatan	Target Capaian Kinerja				Pagu Indikatif (Rp.)		Sumber Dana		Target Capaian Kinerja		Kebutuhan Dana/ Pagu Indikatif (Rp.)					
						Program		Keluaran Sub Kegiatan		Hasil Kegiatan				Sebelum	Sesudah		Tolok Ukur	Target			
						Sebelum	Sesudah	Sebelum	Sesudah	Sebelum	Sesudah										
5	03	02	2.0 4	04	Pengelolaan Pemberian Penghargaan bagi Pegawai	Persentase aplikasi kepegawaian yang dikembangkan Persentase disiplin ASN Persentase kesesuaian penempatan PNS dalam jabatan sesuai kualifikasi jenjang pendidikan Persentase kinerja ASN Persentase kualifikasi pendidikan ASN Prosentase pemberian pelayanan dan penghargaan bagi pegawai ASN Tingkat kualitas pengadaan ASN Tingkat kualitas perencanaan dan pengembangan karir ASN	Jumlah ASN yang Diberikan Penghargaan	Persentase kinerja ASN	Kab. Sleman, Semua Kecamatan, Semua Kelurahan	100 % 0.2 % 98 % 95 % 0.2 % 70 % 17 nilai 37 nilai	100 % 0.2 % 98 % 95 % 0.2 % 70 % 17 nilai 37 nilai	418 orang	398 orang	95 %	95 %	123,103,300	105,751,300	PENDAPATAN ASLI DAERAH (PAD)	Persentase aplikasi kepegawaian yang dikembangkan Persentase disiplin ASN Persentase kesesuaian penempatan PNS dalam jabatan sesuai kualifikasi jenjang pendidikan Persentase kinerja ASN Persentase kualifikasi pendidikan ASN Prosentase pemberian pelayanan dan penghargaan bagi pegawai ASN Tingkat kualitas pengadaan ASN Tingkat kualitas perencanaan dan pengembangan karir ASN	100 % 0.2 % 98 % 95 % 0.2 % 70 % 17 nilai 37 nilai	129,258,465
5	03	02	2.0 4		Penilaian dan Evaluasi Kinerja Aparatur										466,934,500	328,480,200		490,281,225			



**Perubahan Program dan Kegiatan Perangkat Daerah
Kabupaten Sleman
Tahun 2023**

Unit Organisasi : 5.03.5.04.0.00.01.0000 BADAN KEPEGAWAIAN, PENDIDIKAN DAN PELATIHAN
Sub Unit Organisasi : 5.03.5.04.0.00.01.0000 BADAN KEPEGAWAIAN, PENDIDIKAN DAN PELATIHAN

Kode	Urusan/ Bidang Urusan/ Program/ Kegiatan/ Sub Kegiatan	Indikator Kinerja			Rencana Tahun 2023								Catatan Penting	Prakiraan Maju Rencana Tahun 2024				
		Capaian Program	Keluaran Sub Kegiatan	Hasil Kegiatan	Lokasi Output Kegiatan	Target Capaian Kinerja				Pagu Indikatif (Rp.)		Sumber Dana		Target Capaian Kinerja		Kebutuhan Dana/ Pagu Indikatif (Rp.)		
						Program		Keluaran Sub Kegiatan		Hasil Kegiatan				Sebelum	Sesudah		Tolok Ukur	Target
						Sebelum	Sesudah	Sebelum	Sesudah	Sebelum	Sesudah							
5 03 02 2.0 07	Pembinaan Disiplin ASN	Persentase aplikasi kepegawaian yang dikembangkan Persentase disiplin ASN Persentase kesesuaian penempatan PNS dalam jabatan sesuai kualifikasi jenjang pendidikan Persentase kinerja ASN Persentase kualifikasi pendidikan ASN Prosentase pemberian pelayanan dan penghargaan bagi pegawai ASN Tingkat kualitas pengadaan ASN Tingkat kualitas perencanaan dan pengembangan karir ASN	Jumlah ASN yang Mendapatkan Pembinaan Kedisiplinan	Persentase kinerja ASN	Kab. Sleman, Semua Kecamatan, Semua Kelurahan	100 % 0.2 % 98 % 95 % 0.2 % 70 % 17 nilai 37 nilai	100 % 0.2 % 98 % 95 % 0.2 % 70 % 17 nilai 37 nilai	15 orang	15 orang	95 %	95 %	292,610,500	175,408,200	PENDAPATAN ASLI DAERAH (PAD)	Persentase aplikasi kepegawaian yang dikembangkan Persentase disiplin ASN Persentase kesesuaian penempatan PNS dalam jabatan sesuai kualifikasi jenjang pendidikan Persentase kinerja ASN Persentase kualifikasi pendidikan ASN Prosentase pemberian pelayanan dan penghargaan bagi pegawai ASN Tingkat kualitas pengadaan ASN Tingkat kualitas perencanaan dan pengembangan karir ASN	100 % 0.2 % 98 % 95 % 0.2 % 70 % 17 nilai 37 nilai	307,241,025	
5 04 02 2.0 1	Pengembangan Kompetensi Teknis												1,593,295,800	1,039,947,998		1,672,960,590		



**Perubahan Program dan Kegiatan Perangkat Daerah
Kabupaten Sleman
Tahun 2023**

Unit Organisasi : 5.03.5.04.0.00.01.0000 BADAN KEPEGAWAIAN, PENDIDIKAN DAN PELATIHAN

Sub Unit Organisasi : 5.03.5.04.0.00.01.0000 BADAN KEPEGAWAIAN, PENDIDIKAN DAN PELATIHAN

Kode	Urusan/ Bidang Urusan/ Program/ Kegiatan/ Sub Kegiatan	Indikator Kinerja			Rencana Tahun 2023								Catatan Penting	Prakiraan Maju Rencana Tahun 2024							
		Capaian Program	Keluaran Sub Kegiatan	Hasil Kegiatan	Lokasi Output Kegiatan	Target Capaian Kinerja						Pagu Indikatif (Rp.)		Sumber Dana	Target Capaian Kinerja		Kebutuhan Dana/ Pagu Indikatif (Rp.)				
						Program		Keluaran Sub Kegiatan		Hasil Kegiatan					Tolok Ukur	Target					
						Sebelum	Sesudah	Sebelum	Sesudah	Sebelum	Sesudah	Sebelum						Sesudah			
5	04	02	2.0 1	01	Penyusunan Kebijakan Teknis dan Rencana Pengembangan Kompetensi Teknis Umum, Inti, dan Pilihan bagi Jabatan Administrasi Penyelenggara Urusan Pemerintahan Konkuren, Perangkat Daerah Penunjang, dan Urusan Pemerintahan Umum	Persentase pengembangan kompetensi ASN	Jumlah Kebijakan Teknis dan Rencana Pengembangan Kompetensi Teknis Umum, Inti, dan Pilihan bagi Jabatan Administrasi Penyelenggara Urusan Pemerintahan Konkuren, Perangkat Daerah Penunjang, dan Urusan Pemerintahan Umum yang Disusun	Persentase pengembangan kompetensi ASN	Kab. Sleman, Semua Kecamatan, Semua Kelurahan	55 %	55 %	7 dokumen	11 dokumen	55 %	55 %	82,816,800	38,436,800	PENDAPATAN ASLI DAERAH (PAD)	Persentase pengembangan kompetensi ASN	55 %	86,957,640
5	04	02	2.0 1	Pengembangan Kompetensi Teknis											1,593,295,800	1,039,947,998			1,672,960,590		
5	04	02	2.0 1	03	Penyelenggaraan Pengembangan Kompetensi Teknis Umum, Inti, dan Pilihan bagi Jabatan Administrasi Penyelenggara Urusan Pemerintahan Konkuren, Perangkat Daerah Penunjang, dan Urusan Pemerintahan Umum	Persentase pengembangan kompetensi ASN	Jumlah ASN yang Mengikuti Pengembangan Kompetensi	Persentase pengembangan kompetensi ASN	Kab. Sleman, Semua Kecamatan, Semua Kelurahan	55 %	55 %	308 orang	308 orang	55 %	55 %	1,510,479,000	1,001,511,198	PENDAPATAN ASLI DAERAH (PAD)	Persentase pengembangan kompetensi ASN	55 %	1,586,002,950
5	04	02	2.0 2	Sertifikasi, Kelembagaan, Pengembangan Kompetensi Manajerial dan Fungsional											3,246,350,700	2,287,939,802			3,408,668,235		
5	04	02	2.0 2	07	Penyelenggaraan Pengembangan Kompetensi bagi Pimpinan Daerah, Jabatan Pimpinan Tinggi, Jabatan Fungsional, Kepemimpinan, dan Prajabatan	Persentase pengembangan kompetensi ASN	Jumlah Laporan Hasil Penyelenggaraan Pengembangan Kompetensi bagi Pimpinan Daerah, Jabatan Pimpinan Tinggi, Jabatan Fungsional, Kepemimpinan, dan Prajabatan	Persentase pengembangan kompetensi ASN	Kab. Sleman, Semua Kecamatan, Semua Kelurahan	55 %	55 %	4 laporan	4 laporan	55 %	55 %	3,246,350,700	2,287,939,802	PENDAPATAN ASLI DAERAH (PAD)	Persentase pengembangan kompetensi ASN	55 %	3,408,668,235
TOTAL															21,079,399,693	18,258,978,943			21,835,541,331		



**Perubahan Program dan Kegiatan Perangkat Daerah
Kabupaten Sleman
Tahun 2023**

Unit Organisasi : 5.03.5.04.0.00.01.0000 BADAN KEPEGAWAIAN, PENDIDIKAN DAN PELATIHAN

Sub Unit Organisasi : 5.03.5.04.0.00.01.0001 UPTD SEKRETARIAT DEWAN PENGURUS KORPS PEGAWAI REPUBLIK INDONESIA

Kode	Urusan/ Bidang Urusan/ Program/ Kegiatan/ Sub Kegiatan	Indikator Kinerja			Rencana Tahun 2023								Catatan Penting	Prakiraan Maju Rencana Tahun 2024							
		Capaian Program	Keluaran Sub Kegiatan	Hasil Kegiatan	Lokasi Output Kegiatan	Target Capaian Kinerja				Pagu Indikatif (Rp.)		Sumber Dana		Target Capaian Kinerja		Kebutuhan Dana/ Pagu Indikatif (Rp.)					
						Program		Keluaran Sub Kegiatan						Hasil Kegiatan			Tolok Ukur	Target			
						Sebelum	Sesudah	Sebelum	Sesudah	Sebelum	Sesudah			Sebelum	Sesudah						
5		UNSUR PENUNJANG URUSAN PEMERINTAHAN																			
5	03	KEPEGAWAIAN													547,532,500	467,502,500		312,409,125			
5	03	02	PROGRAM KEPEGAWAIAN DAERAH													547,532,500	467,502,500		312,409,125		
5	03	02	2.0 1	Pengadaan, Pemberhentian dan Informasi Kepegawaian ASN													547,532,500	467,502,500		312,409,125	
5	03	02	2.0 1	08	Fasilitasi Lembaga Profesi ASN	Tingkat kualitas pengadaan ASN	Jumlah Lembaga Profesi ASN yang Difasilitasi	Cakupan fasilitasi dan pembinaan KORPRI	Kab. Sleman, Semua Kecamatan, Semua Kelurahan	17 nilai	17 nilai	1 lembaga	1 lembaga	80 %	80 %	547,532,500	467,502,500	PENDAPATAN ASLI DAERAH (PAD)	Tingkat kualitas pengadaan ASN	17 nilai	312,409,125
TOTAL															547,532,500	467,502,500		312,409,125			



**Perubahan Program dan Kegiatan Perangkat Daerah
Kabupaten Sleman
Tahun 2023**

Unit Organisasi : 6.01.0.00.0.00.01.0000 INSPEKTORAT

Sub Unit Organisasi : 6.01.0.00.0.00.01.0000 INSPEKTORAT

Kode	Urusan/ Bidang Urusan/ Program/ Kegiatan/ Sub Kegiatan	Indikator Kinerja			Rencana Tahun 2023								Catatan Penting	Prakiraan Maju Rencana Tahun 2024				
		Capaian Program	Keluaran Sub Kegiatan	Hasil Kegiatan	Lokasi Output Kegiatan	Target Capaian Kinerja				Pagu Indikatif (Rp.)		Sumber Dana		Target Capaian Kinerja		Kebutuhan Dana/ Pagu Indikatif (Rp.)		
						Program		Keluaran Sub Kegiatan		Hasil Kegiatan				Sebelum	Sesudah		Tolok Ukur	Target
						Sebelum	Sesudah	Sebelum	Sesudah	Sebelum	Sesudah							
6		UNSUR PENGAWASAN URUSAN PEMERINTAHAN																
6 01		INSPEKTORAT DAERAH														14,633,635,310		
6 01 01		PROGRAM PENUNJANG URUSAN PEMERINTAHAN DAERAH KABUPATEN/KOTA														12,475,345,550		
6 01 01	2.0 1	Perencanaan, Penganggaran, dan Evaluasi Kinerja Perangkat Daerah														70,075,000		
6 01 01	2.0 1 01	Penyusunan Dokumen Perencanaan Perangkat Daerah	Persentase pemenuhan kebutuhan administrasi perkantoran; Persentase pemenuhan layanan sarana dan prasarana kerja	Jumlah Dokumen Perencanaan Perangkat Daerah	Persentase penyusunan dokumen perencanaan penganggaran dan evaluasi kinerja perangkat daerah dilaksanakan tepat waktu	Kab. Sleman, Semua Kecamatan, Semua Kelurahan	100%; 100 %	100%; 100 %	5 Dokumen	5 Dokumen	100 %	100 %	8,599,200	7,774,200	PENDAPATAN ASLI DAERAH (PAD)	Persentase pemenuhan kebutuhan administrasi perkantoran; Persentase pemenuhan layanan sarana dan prasarana kerja	100%; 100 %	10,750,000
6 01 01	2.0 1	Perencanaan, Penganggaran, dan Evaluasi Kinerja Perangkat Daerah														70,075,000		
6 01 01	2.0 1 02	Koordinasi dan Penyusunan Dokumen RKA-SKPD	Persentase pemenuhan kebutuhan administrasi perkantoran; Persentase pemenuhan layanan sarana dan prasarana kerja	Jumlah Dokumen RKA-SKPD dan Laporan Hasil Koordinasi Penyusunan Dokumen RKA-SKPD	Persentase penyusunan dokumen perencanaan penganggaran dan evaluasi kinerja perangkat daerah dilaksanakan tepat waktu	Kab. Sleman, Semua Kecamatan, Semua Kelurahan	100%; 100 %	100%; 100 %	1 dokumen	1 dokumen	100 %	100 %	2,197,500	1,897,500	PENDAPATAN ASLI DAERAH (PAD)	Persentase pemenuhan kebutuhan administrasi perkantoran; Persentase pemenuhan layanan sarana dan prasarana kerja	100%; 100 %	10,625,000
6 01 01	2.0 1	Perencanaan, Penganggaran, dan Evaluasi Kinerja Perangkat Daerah														70,075,000		
6 01 01	2.0 1 03	Koordinasi dan Penyusunan Dokumen Perubahan RKA-SKPD	Persentase pemenuhan kebutuhan administrasi perkantoran; Persentase pemenuhan layanan sarana dan prasarana kerja	Jumlah Dokumen Perubahan RKA-SKPD dan Laporan Hasil Koordinasi Penyusunan Dokumen Perubahan RKA-SKPD	Persentase penyusunan dokumen perencanaan penganggaran dan evaluasi kinerja perangkat daerah dilaksanakan tepat waktu	Kab. Sleman, Semua Kecamatan, Semua Kelurahan	100%; 100 %	100%; 100 %	1 Dokumen	1 Dokumen	100 %	100 %	2,197,800	1,897,800	PENDAPATAN ASLI DAERAH (PAD)	Persentase pemenuhan kebutuhan administrasi perkantoran; Persentase pemenuhan layanan sarana dan prasarana kerja	100%; 100 %	10,625,000
6 01 01	2.0 1	Perencanaan, Penganggaran, dan Evaluasi Kinerja Perangkat Daerah														70,075,000		



**Perubahan Program dan Kegiatan Perangkat Daerah
Kabupaten Sleman
Tahun 2023**

Unit Organisasi : 6.01.0.00.0.00.01.0000 INSPEKTORAT

Sub Unit Organisasi : 6.01.0.00.0.00.01.0000 INSPEKTORAT

Kode	Urusan/ Bidang Urusan/ Program/ Kegiatan/ Sub Kegiatan	Indikator Kinerja			Rencana Tahun 2023								Catatan Penting	Prakiraan Maju Rencana Tahun 2024				
		Capaian Program	Keluaran Sub Kegiatan	Hasil Kegiatan	Lokasi Output Kegiatan	Target Capaian Kinerja				Pagu Indikatif (Rp.)		Sumber Dana		Target Capaian Kinerja		Kebutuhan Dana/ Pagu Indikatif (Rp.)		
						Program		Keluaran Sub Kegiatan		Hasil Kegiatan				Sebelum	Sesudah		Tolok Ukur	Target
						Sebelum	Sesudah	Sebelum	Sesudah	Sebelum	Sesudah							
6.01.01.2.0.04	Koordinasi dan Penyusunan DPA-SKPD	Persentase pemenuhan kebutuhan administrasi perkantoran; Persentase pemenuhan layanan sarana dan prasarana kerja	Jumlah Dokumen DPA-SKPD dan Laporan Hasil Koordinasi Penyusunan Dokumen DPA-SKPD	Persentase penyusunan dokumen perencanaan penganggaran dan evaluasi kinerja perangkat daerah dilaksanakan tepat waktu	Kab. Sleman, Semua Kecamatan, Semua Kelurahan	100%; 100 %	100%; 100 %	1 dokumen	1 dokumen	100 %	100 %	1,971,000	1,971,000	PENDAPATAN ASLI DAERAH (PAD)	Persentase pemenuhan kebutuhan administrasi perkantoran; Persentase pemenuhan layanan sarana dan prasarana kerja	100%; 100 %	10,625,000	
6.01.01.2.0.1	Perencanaan, Penganggaran, dan Evaluasi Kinerja Perangkat Daerah											26,330,100	23,705,100	70,075,000				
6.01.01.2.0.05	Koordinasi dan Penyusunan Perubahan DPA-SKPD	Persentase pemenuhan kebutuhan administrasi perkantoran; Persentase pemenuhan layanan sarana dan prasarana kerja	Jumlah Dokumen Perubahan DPA-SKPD dan Laporan Hasil Koordinasi Penyusunan Dokumen Perubahan DPA-SKPD	Persentase penyusunan dokumen perencanaan penganggaran dan evaluasi kinerja perangkat daerah dilaksanakan tepat waktu	Kab. Sleman, Semua Kecamatan, Semua Kelurahan	100%; 100 %	100%; 100 %	1 dokumen	1 dokumen	100 %	100 %	1,521,000	1,521,000	PENDAPATAN ASLI DAERAH (PAD)	Persentase pemenuhan kebutuhan administrasi perkantoran; Persentase pemenuhan layanan sarana dan prasarana kerja	100%; 100 %	10,625,000	
6.01.01.2.0.1	Perencanaan, Penganggaran, dan Evaluasi Kinerja Perangkat Daerah											26,330,100	23,705,100	70,075,000				
6.01.01.2.0.07	Evaluasi Kinerja Perangkat Daerah	Persentase pemenuhan kebutuhan administrasi perkantoran; Persentase pemenuhan layanan sarana dan prasarana kerja	Jumlah Laporan Evaluasi Kinerja Perangkat Daerah	Persentase penyusunan dokumen perencanaan penganggaran dan evaluasi kinerja perangkat daerah dilaksanakan tepat waktu	Kab. Sleman, Semua Kecamatan, Semua Kelurahan	100%; 100 %	100%; 100 %	34 Laporan	34 Laporan	100 %	100 %	9,843,600	8,643,600	PENDAPATAN ASLI DAERAH (PAD)	Persentase pemenuhan kebutuhan administrasi perkantoran; Persentase pemenuhan layanan sarana dan prasarana kerja	100%; 100 %	16,825,000	
6.01.01.2.0.2	Administrasi Keuangan Perangkat Daerah											8,062,657,450	7,415,156,571	8,231,019,000				
6.01.01.2.0.01	Penyediaan Gaji dan Tunjangan ASN	Persentase pemenuhan kebutuhan administrasi perkantoran; Persentase pemenuhan layanan sarana dan prasarana kerja	Jumlah Orang yang Menerima Gaji dan Tunjangan ASN	Persentase dokumen laporan keuangan disampaikan tepat waktu	Kab. Sleman, Semua Kecamatan, Semua Kelurahan	100%; 100 %	100%; 100 %	54 Orang/bulan	48 Orang/bulan	100 %	100 %	7,897,608,750	7,250,207,871	PENDAPATAN ASLI DAERAH (PAD)	Persentase pemenuhan kebutuhan administrasi perkantoran; Persentase pemenuhan layanan sarana dan prasarana kerja	100%; 100 %	8,037,619,000	
6.01.01.2.0.2	Administrasi Keuangan Perangkat Daerah											8,062,657,450	7,415,156,571	8,231,019,000				
6.01.01.2.0.03	Pelaksanaan Penatausahaan dan Pengujian/Verifikasi Keuangan SKPD	Persentase pemenuhan kebutuhan administrasi perkantoran; Persentase pemenuhan layanan sarana dan prasarana kerja	Jumlah Dokumen Penatausahaan dan Pengujian/Verifikasi Keuangan SKPD	Persentase dokumen laporan keuangan disampaikan tepat waktu	Kab. Sleman, Semua Kecamatan, Semua Kelurahan	100%; 100 %	100%; 100 %	12 Dokumen	12 Dokumen	100 %	100 %	159,860,000	159,860,000	PENDAPATAN ASLI DAERAH (PAD)	Persentase pemenuhan kebutuhan administrasi perkantoran; Persentase pemenuhan layanan sarana dan prasarana kerja	100%; 100 %	181,400,000	



**Perubahan Program dan Kegiatan Perangkat Daerah
Kabupaten Sleman
Tahun 2023**

Unit Organisasi : 6.01.0.00.0.00.01.0000 INSPEKTORAT

Sub Unit Organisasi : 6.01.0.00.0.00.01.0000 INSPEKTORAT

Kode	Urusan/ Bidang Urusan/ Program/ Kegiatan/ Sub Kegiatan	Indikator Kinerja			Rencana Tahun 2023								Catatan Penting	Prakiraan Maju Rencana Tahun 2024				
		Capaian Program	Keluaran Sub Kegiatan	Hasil Kegiatan	Lokasi Output Kegiatan	Target Capaian Kinerja				Pagu Indikatif (Rp.)		Sumber Dana		Target Capaian Kinerja		Kebutuhan Dana/ Pagu Indikatif (Rp.)		
						Program		Keluaran Sub Kegiatan		Hasil Kegiatan				Sebelum	Sesudah		Tolok Ukur	Target
						Sebelum	Sesudah	Sebelum	Sesudah	Sebelum	Sesudah							
6.01.01.2.07	Koordinasi dan Penyusunan Laporan Keuangan Bulanan/ Triwulanan/ Semesteran SKPD	Persentase pemenuhan kebutuhan administrasi perkantoran; Persentase pemenuhan layanan sarana dan prasarana kerja	Jumlah Laporan Keuangan Bulanan/ Triwulanan/ Semesteran SKPD dan Laporan Koordinasi Penyusunan Keuangan Bulanan/Triwulanan/ Semesteran SKPD	Persentase laporan keuangan disampaikan tepat waktu	Kab. Sleman, Semua Kecamatan, Semua Kelurahan	100%; 100 %	100%; 100 %	14 Laporan	14 Laporan	100 %	100 %	5,188,700	5,088,700	PENDAPATAN ASLI DAERAH (PAD)	Persentase pemenuhan kebutuhan administrasi perkantoran; Persentase pemenuhan layanan sarana dan prasarana kerja	100%; 100 %	12,000,000	
6.01.01.2.03	Administrasi Barang Milik Daerah pada Perangkat Daerah											6,255,000	4,575,000	7,000,000				
6.01.01.2.05	Rekonsiliasi dan Penyusunan Laporan Barang Milik Daerah pada SKPD	Persentase pemenuhan kebutuhan administrasi perkantoran; Persentase pemenuhan layanan sarana dan prasarana kerja	Jumlah Laporan Rekonsiliasi dan Penyusunan Laporan Barang Milik Daerah pada SKPD	Persentase laporan aset dan persediaan tepat waktu	Kab. Sleman, Semua Kecamatan, Semua Kelurahan	100%; 100 %	100%; 100 %	14 Laporan	14 Laporan	100 %	100 %	6,255,000	4,575,000	PENDAPATAN ASLI DAERAH (PAD)	Persentase pemenuhan kebutuhan administrasi perkantoran; Persentase pemenuhan layanan sarana dan prasarana kerja	100%; 100 %	7,000,000	
6.01.01.2.05	Administrasi Kepegawaian Perangkat Daerah											387,046,500	337,182,100	718,361,900				
6.01.01.2.03	Pendataan dan Pengolahan Administrasi Kepegawaian	Persentase pemenuhan kebutuhan administrasi perkantoran; Persentase pemenuhan layanan sarana dan prasarana kerja	Jumlah Dokumen Pendataan dan Pengolahan Administrasi Kepegawaian	Persentase pelayanan pengelolaan kepegawaian yang dilaksanakan tepat waktu	Kab. Sleman, Semua Kecamatan, Semua Kelurahan	100%; 100 %	100%; 100 %	4 Dokumen	4 Dokumen	100 %	100 %	138,496,500	123,057,100	PENDAPATAN ASLI DAERAH (PAD)	Persentase pemenuhan kebutuhan administrasi perkantoran; Persentase pemenuhan layanan sarana dan prasarana kerja	100%; 100 %	252,473,000	
6.01.01.2.05	Bimbingan Teknis Implementasi Peraturan Perundang-Undangan	Persentase pemenuhan kebutuhan administrasi perkantoran; Persentase pemenuhan layanan sarana dan prasarana kerja	Jumlah Orang yang Mengikuti Bimbingan Teknis Implementasi Peraturan Perundang-Undangan	Persentase pelayanan pengelolaan kepegawaian yang dilaksanakan tepat waktu	Kab. Sleman, Semua Kecamatan, Semua Kelurahan	100%; 100 %	100%; 100 %	54 Orang	54 Orang	100 %	100 %	248,550,000	214,125,000	PENDAPATAN ASLI DAERAH (PAD)	Persentase pemenuhan kebutuhan administrasi perkantoran; Persentase pemenuhan layanan sarana dan prasarana kerja	100%; 100 %	465,888,900	
6.01.01.2.06	Administrasi Umum Perangkat Daerah											543,506,150	527,296,705	1,199,523,500				
6.01.01.2.06	Penyediaan Komponen Instalasi Listrik/Penerangan Bangunan Kantor	Persentase pemenuhan kebutuhan administrasi perkantoran; Persentase pemenuhan layanan sarana dan prasarana kerja	Jumlah Paket Komponen Instalasi Listrik/Penerangan Bangunan Kantor yang Disediakan	Persentase pemenuhan kebutuhan administrasi umum	Kab. Sleman, Semua Kecamatan, Semua Kelurahan	100%; 100 %	100%; 100 %	1 Paket	1 Paket	100 %	100 %	5,572,300	5,572,300	PENDAPATAN ASLI DAERAH (PAD)	Persentase pemenuhan kebutuhan administrasi perkantoran; Persentase pemenuhan layanan sarana dan prasarana kerja	100%; 100 %	15,000,000	
6.01.01.2.06	Administrasi Umum Perangkat Daerah											543,506,150	527,296,705	1,199,523,500				
6.01.01.2.06	Penyediaan Bahan Logistik Kantor	Persentase pemenuhan kebutuhan administrasi perkantoran; Persentase pemenuhan layanan sarana dan prasarana kerja	Jumlah Paket Bahan Logistik Kantor yang Disediakan	Persentase pemenuhan kebutuhan administrasi umum	Kab. Sleman, Semua Kecamatan, Semua Kelurahan	100%; 100 %	100%; 100 %	2 Paket	2 Paket	100 %	100 %	78,936,600	74,260,155	PENDAPATAN ASLI DAERAH (PAD)	Persentase pemenuhan kebutuhan administrasi perkantoran; Persentase pemenuhan layanan sarana dan prasarana kerja	100%; 100 %	97,000,000	



**Perubahan Program dan Kegiatan Perangkat Daerah
Kabupaten Sleman
Tahun 2023**

Unit Organisasi : 6.01.0.00.0.00.01.0000 INSPEKTORAT

Sub Unit Organisasi : 6.01.0.00.0.00.01.0000 INSPEKTORAT

Kode	Urusan/ Bidang Urusan/ Program/ Kegiatan/ Sub Kegiatan	Indikator Kinerja			Rencana Tahun 2023								Catatan Penting	Prakiraan Maju Rencana Tahun 2024				
		Capaian Program	Keluaran Sub Kegiatan	Hasil Kegiatan	Lokasi Output Kegiatan	Target Capaian Kinerja						Pagu Indikatif (Rp.)		Sumber Dana	Target Capaian Kinerja		Kebutuhan Dana/ Pagu Indikatif (Rp.)	
						Program		Keluaran Sub Kegiatan		Hasil Kegiatan					Tolok Ukur	Target		
						Sebelum	Sesudah	Sebelum	Sesudah	Sebelum	Sesudah	Sebelum						Sesudah
6.01.01.2.0.05	Penyediaan Barang Cetak dan Penggandaan	Persentase pemenuhan kebutuhan administrasi perkantoran; Persentase pemenuhan layanan sarana dan prasarana kerja	Jumlah Paket Barang Cetak dan Penggandaan yang Disediakan	Persentase pemenuhan kebutuhan administrasi umum	Kab. Sleman, Semua Kecamatan, Semua Kelurahan	100%; 100 %	100%; 100 %	1 paket	1 paket	100 %	100 %	8,920,100	6,563,100	PENDAPATAN ASLI DAERAH (PAD)	Persentase pemenuhan kebutuhan administrasi perkantoran; Persentase pemenuhan layanan sarana dan prasarana kerja	100%; 100 %	15,000,000	
6.01.01.2.0.06	Administrasi Umum Perangkat Daerah											543,506,150	527,296,705	1,199,523,500				
6.01.01.2.0.08	Fasilitasi Kunjungan Tamu	Persentase pemenuhan kebutuhan administrasi perkantoran; Persentase pemenuhan layanan sarana dan prasarana kerja	Jumlah Laporan Fasilitasi Kunjungan Tamu	Persentase pemenuhan kebutuhan administrasi umum	Kab. Sleman, Semua Kecamatan, Semua Kelurahan	100%; 100 %	100%; 100 %	10 laporan	10 laporan	100 %	100 %	8,858,250	8,858,250	PENDAPATAN ASLI DAERAH (PAD)	Persentase pemenuhan kebutuhan administrasi perkantoran; Persentase pemenuhan layanan sarana dan prasarana kerja	100%; 100 %	9,000,000	
6.01.01.2.0.09	Penyelenggaraan Rapat Koordinasi dan Konsultasi SKPD	Persentase pemenuhan kebutuhan administrasi perkantoran; Persentase pemenuhan layanan sarana dan prasarana kerja	Jumlah Laporan Penyelenggaraan Rapat Koordinasi dan Konsultasi SKPD	Persentase pemenuhan kebutuhan administrasi umum	Kab. Sleman, Semua Kecamatan, Semua Kelurahan	100%; 100 %	100%; 100 %	10 Laporan	10 Laporan	100 %	100 %	372,600,250	357,281,250	PENDAPATAN ASLI DAERAH (PAD)	Persentase pemenuhan kebutuhan administrasi perkantoran; Persentase pemenuhan layanan sarana dan prasarana kerja	100%; 100 %	968,586,000	
6.01.01.2.0.06	Administrasi Umum Perangkat Daerah											543,506,150	527,296,705	1,199,523,500				
6.01.01.2.0.10	Penatausahaan Arsip Dinamis pada SKPD	Persentase pemenuhan kebutuhan administrasi perkantoran; Persentase pemenuhan layanan sarana dan prasarana kerja	Jumlah Dokumen Penatausahaan Arsip Dinamis pada SKPD	Persentase pemenuhan kebutuhan administrasi umum	Kab. Sleman, Semua Kecamatan, Semua Kelurahan	100%; 100 %	100%; 100 %	2500 Dokumen	2500 Dokumen	100 %	100 %	64,027,000	71,520,000	PENDAPATAN ASLI DAERAH (PAD)	Persentase pemenuhan kebutuhan administrasi perkantoran; Persentase pemenuhan layanan sarana dan prasarana kerja	100%; 100 %	86,937,500	
6.01.01.2.0.11	Dukungan Pelaksanaan Sistem Pemerintahan Berbasis Elektronik pada SKPD	Persentase pemenuhan kebutuhan administrasi perkantoran; Persentase pemenuhan layanan sarana dan prasarana kerja	Jumlah Dokumen Pelaksanaan Sistem Pemerintahan Berbasis Elektronik pada SKPD	Persentase pemenuhan kebutuhan administrasi umum	Kab. Sleman, Semua Kecamatan, Semua Kelurahan	100%; 100 %	100%; 100 %	1 Dokumen	1 Dokumen	100 %	100 %	4,591,650	3,241,650	PENDAPATAN ASLI DAERAH (PAD)	Persentase pemenuhan kebutuhan administrasi perkantoran; Persentase pemenuhan layanan sarana dan prasarana kerja	100%; 100 %	8,000,000	
6.01.01.2.0.07	Pengadaan Barang Milik Daerah Penunjang Urusan Pemerintah Daerah											579,511,000	480,783,400	1,130,411,750				
6.01.01.2.0.05	Pengadaan Mebel	Persentase pemenuhan kebutuhan administrasi perkantoran; Persentase pemenuhan layanan sarana dan prasarana kerja	Jumlah Paket Mebel yang Disediakan	Persentase ketersediaan sarana dan prasarana kerja	Kab. Sleman, Semua Kecamatan, Semua Kelurahan	100%; 100 %	100%; 100 %	44 unit	44 unit	100 %	100 %	357,917,400	302,283,400	PENDAPATAN ASLI DAERAH (PAD)	Persentase pemenuhan kebutuhan administrasi perkantoran; Persentase pemenuhan layanan sarana dan prasarana kerja	100%; 100 %	368,759,600	
6.01.01.2.0.06	Pengadaan Peralatan dan Mesin Lainnya	Persentase pemenuhan kebutuhan administrasi perkantoran; Persentase pemenuhan layanan sarana dan prasarana kerja	Jumlah Unit Peralatan dan Mesin Lainnya yang Disediakan	Persentase ketersediaan sarana dan prasarana kerja	Kab. Sleman, Semua Kecamatan, Semua Kelurahan	100%; 100 %	100%; 100 %	24 unit	16 unit	100 %	100 %	221,593,600	178,500,000	PENDAPATAN ASLI DAERAH (PAD)	Persentase pemenuhan kebutuhan administrasi perkantoran; Persentase pemenuhan layanan sarana dan prasarana kerja	100%; 100 %	761,652,150	



**Perubahan Program dan Kegiatan Perangkat Daerah
Kabupaten Sleman
Tahun 2023**

Unit Organisasi : 6.01.0.00.0.00.01.0000 INSPEKTORAT
Sub Unit Organisasi : 6.01.0.00.0.00.01.0000 INSPEKTORAT

Kode	Urusan/ Bidang Urusan/ Program/ Kegiatan/ Sub Kegiatan	Indikator Kinerja			Rencana Tahun 2023										Catatan Penting	Prakiraan Maju Rencana Tahun 2024				
		Capaian Program	Keluaran Sub Kegiatan	Hasil Kegiatan	Lokasi Output Kegiatan	Target Capaian Kinerja						Pagu Indikatif (Rp.)		Sumber Dana		Target Capaian Kinerja		Kebutuhan Dana/ Pagu Indikatif (Rp.)		
						Program		Keluaran Sub Kegiatan		Hasil Kegiatan		Sebelum	Sesudah			Sebelum	Sesudah		Tolok Ukur	Target
						Sebelum	Sesudah	Sebelum	Sesudah	Sebelum	Sesudah									
6.01.02.1.01	Pengawasan Kinerja Pemerintah Daerah	Persentase catatan/saran hasil review dokumen perencanaan dan penganggaran yang ditindaklanjuti; Persentase hasil pemeriksaan yang ditindaklanjuti; Persentase nilai hasil audit kinerja perangkat daerah dengan kategori Sangat Baik; Persentase kasus/pengaduan yang ditindaklanjuti	Hasil Pengawasan Kinerja Pemerintah Daerah	Tingkat kepatuhan perangkat daerah dan kalurahan terhadap peraturan perundang-undangan yang berlaku ; Persentase catatan/saran hasil review dokumen perencanaan dan penganggaran yang ditindaklanjuti ; Persentase hasil pemeriksaan yang ditindaklanjuti	Kab. Sleman, Semua Kecamatan, Semua Kelurahan	100%	87%	85%	100%	87%	85%	30,016,400	18,298,200	PENDAPATAN ASLI DAERAH (PAD)	Persentase catatan/saran hasil review dokumen perencanaan dan penganggaran yang ditindaklanjuti; Persentase hasil pemeriksaan yang ditindaklanjuti; Persentase nilai hasil audit kinerja perangkat daerah dengan kategori Sangat Baik; Persentase kasus/pengaduan yang ditindaklanjuti	100%	87%	85%	100%	640,000
6.01.02.1.02	Pengawasan Keuangan Pemerintah Daerah	Persentase catatan/saran hasil review dokumen perencanaan dan penganggaran yang ditindaklanjuti; Persentase hasil pemeriksaan yang ditindaklanjuti; Persentase nilai hasil audit kinerja perangkat daerah dengan kategori Sangat Baik; Persentase kasus/pengaduan yang ditindaklanjuti	Hasil Pengawasan Keuangan Pemerintah Daerah	Tingkat kepatuhan perangkat daerah dan kalurahan terhadap peraturan perundang-undangan yang berlaku ; Persentase catatan/saran hasil review dokumen perencanaan dan penganggaran yang ditindaklanjuti ; Persentase hasil pemeriksaan yang ditindaklanjuti	Kab. Sleman, Semua Kecamatan, Semua Kelurahan	100%	87%	85%	100%	87%	85%	28,818,800	18,299,400	PENDAPATAN ASLI DAERAH (PAD)	Persentase catatan/saran hasil review dokumen perencanaan dan penganggaran yang ditindaklanjuti; Persentase hasil pemeriksaan yang ditindaklanjuti; Persentase nilai hasil audit kinerja perangkat daerah dengan kategori Sangat Baik; Persentase kasus/pengaduan yang ditindaklanjuti	100%	87%	85%	100%	50,990,000



**Perubahan Program dan Kegiatan Perangkat Daerah
Kabupaten Sleman
Tahun 2023**

Unit Organisasi : 6.01.0.00.0.00.01.0000 INSPEKTORAT
Sub Unit Organisasi : 6.01.0.00.0.00.01.0000 INSPEKTORAT

Kode	Urusan/ Bidang Urusan/ Program/ Kegiatan/ Sub Kegiatan	Indikator Kinerja			Rencana Tahun 2023								Catatan Penting	Prakiraan Maju Rencana Tahun 2024									
		Capaian Program	Keluaran Sub Kegiatan	Hasil Kegiatan	Lokasi Output Kegiatan	Target Capaian Kinerja				Pagu Indikatif (Rp.)		Sumber Dana		Target Capaian Kinerja		Kebutuhan Dana/ Pagu Indikatif (Rp.)							
						Program		Keluaran Sub Kegiatan		Hasil Kegiatan				Sebelum	Sesudah		Tolok Ukur	Target					
						Sebelum	Sesudah	Sebelum	Sesudah	Sebelum	Sesudah												
6.01.02.1.03	Reviu Laporan Kinerja	Persentase catatan/saran hasil review dokumen perencanaan dan penganggaran yang ditindaklanjuti; Persentase hasil pemeriksaan yang ditindaklanjuti; Persentase nilai hasil audit kinerja perangkat daerah dengan kategori Sangat Baik; Persentase kasus/pengaduan yang ditindaklanjuti	Jumlah Laporan Hasil Reviu Laporan Kinerja	Tingkat kepatuhan perangkat daerah dan kalurahan terhadap peraturan perundang-undangan yang berlaku ; Persentase catatan/saran hasil review dokumen perencanaan dan penganggaran yang ditindaklanjuti ; Persentase hasil pemeriksaan yang ditindaklanjuti	Kab. Sleman, Semua Kecamatan, Semua Kelurahan	100%	87%	85%	100%	87%	85%	8 Laporan	82 %	82 %	24,198,000	24,198,000	PENDAPATAN ASLI DAERAH (PAD)	Persentase catatan/saran hasil review dokumen perencanaan dan penganggaran yang ditindaklanjuti; Persentase hasil pemeriksaan yang ditindaklanjuti; Persentase nilai hasil audit kinerja perangkat daerah dengan kategori Sangat Baik; Persentase kasus/pengaduan yang ditindaklanjuti	100%	87%	85%	100%	48,750,000
6.01.02.1.04	Reviu Laporan Keuangan	Persentase catatan/saran hasil review dokumen perencanaan dan penganggaran yang ditindaklanjuti; Persentase hasil pemeriksaan yang ditindaklanjuti; Persentase nilai hasil audit kinerja perangkat daerah dengan kategori Sangat Baik; Persentase kasus/pengaduan yang ditindaklanjuti	Jumlah Laporan Hasil Reviu Laporan Keuangan	Tingkat kepatuhan perangkat daerah dan kalurahan terhadap peraturan perundang-undangan yang berlaku ; Persentase catatan/saran hasil review dokumen perencanaan dan penganggaran yang ditindaklanjuti ; Persentase hasil pemeriksaan yang ditindaklanjuti	Kab. Sleman, Semua Kecamatan, Semua Kelurahan	100%	87%	85%	100%	87%	85%	7 Laporan	82 %	82 %	99,874,400	70,844,400	PENDAPATAN ASLI DAERAH (PAD)	Persentase catatan/saran hasil review dokumen perencanaan dan penganggaran yang ditindaklanjuti; Persentase hasil pemeriksaan yang ditindaklanjuti; Persentase nilai hasil audit kinerja perangkat daerah dengan kategori Sangat Baik; Persentase kasus/pengaduan yang ditindaklanjuti	100%	87%	85%	100%	45,937,500



**Perubahan Program dan Kegiatan Perangkat Daerah
Kabupaten Sleman
Tahun 2023**

Unit Organisasi : 6.01.0.00.0.00.01.0000 INSPEKTORAT
Sub Unit Organisasi : 6.01.0.00.0.00.01.0000 INSPEKTORAT

Kode	Urusan/ Bidang Urusan/ Program/ Kegiatan/ Sub Kegiatan	Indikator Kinerja			Rencana Tahun 2023								Catatan Penting	Prakiraan Maju Rencana Tahun 2024																			
		Capaian Program	Keluaran Sub Kegiatan	Hasil Kegiatan	Lokasi Output Kegiatan	Target Capaian Kinerja				Pagu Indikatif (Rp.)		Sumber Dana		Target Capaian Kinerja		Kebutuhan Dana/ Pagu Indikatif (Rp.)																	
						Program		Keluaran Sub Kegiatan		Hasil Kegiatan				Sebelum	Sesudah		Tolok Ukur	Target															
						Sebelum	Sesudah	Sebelum	Sesudah	Sebelum	Sesudah																						
6.01.02.2.01.05	Pengawasan Desa	Persentase catatan/saran hasil review dokumen perencanaan dan penganggaran yang ditindaklanjuti; Persentase hasil pemeriksaan yang ditindaklanjuti; Persentase nilai hasil audit kinerja perangkat daerah dengan kategori Sangat Baik; Persentase kasus/pengaduan yang ditindaklanjuti	Jumlah Laporan Hasil Pengawasan Desa	Tingkat kepatuhan perangkat daerah dan kalurahan terhadap peraturan perundang-undangan yang berlaku ; Persentase catatan/saran hasil review dokumen perencanaan dan penganggaran yang ditindaklanjuti ; Persentase hasil pemeriksaan yang ditindaklanjuti	Kab. Sleman, Semua Kecamatan, Semua Kelurahan	100%	87%	85%	100%	87%	85%	16 Laporan	16 Laporan	82 %	82 %	81,992,800	82,412,800	PENDAPATAN ASLI DAERAH (PAD)	Persentase catatan/saran hasil review dokumen perencanaan dan penganggaran yang ditindaklanjuti; Persentase hasil pemeriksaan yang ditindaklanjuti; Persentase nilai hasil audit kinerja perangkat daerah dengan kategori Sangat Baik; Persentase kasus/pengaduan yang ditindaklanjuti	100%	87%	85%	100%	87%	85%	16 Laporan	16 Laporan	82 %	82 %	81,992,800	82,412,800	PENDAPATAN ASLI DAERAH (PAD)	Persentase catatan/saran hasil review dokumen perencanaan dan penganggaran yang ditindaklanjuti; Persentase hasil pemeriksaan yang ditindaklanjuti; Persentase nilai hasil audit kinerja perangkat daerah dengan kategori Sangat Baik; Persentase kasus/pengaduan yang ditindaklanjuti
6.01.02.2.01.07	Monitoring dan Evaluasi Tindak Lanjut Hasil Pemeriksaan BPK RI dan Tindak Lanjut Hasil Pemeriksaan APIP	Persentase catatan/saran hasil review dokumen perencanaan dan penganggaran yang ditindaklanjuti; Persentase hasil pemeriksaan yang ditindaklanjuti; Persentase nilai hasil audit kinerja perangkat daerah dengan kategori Sangat Baik; Persentase kasus/pengaduan yang ditindaklanjuti	Jumlah Dokumen Hasil Monitoring dan Evaluasi Tindak Lanjut Hasil Pemeriksaan BPK RI dan Tindak Lanjut Hasil Pemeriksaan APIP	Tingkat kepatuhan perangkat daerah dan kalurahan terhadap peraturan perundang-undangan yang berlaku ; Persentase catatan/saran hasil review dokumen perencanaan dan penganggaran yang ditindaklanjuti ; Persentase hasil pemeriksaan yang ditindaklanjuti	Kab. Sleman, Semua Kecamatan, Semua Kelurahan	100%	87%	85%	100%	87%	85%	6 Dokumen	6 Dokumen	82 %	82 %	183,253,200	196,753,200	PENDAPATAN ASLI DAERAH (PAD)	Persentase catatan/saran hasil review dokumen perencanaan dan penganggaran yang ditindaklanjuti; Persentase hasil pemeriksaan yang ditindaklanjuti; Persentase nilai hasil audit kinerja perangkat daerah dengan kategori Sangat Baik; Persentase kasus/pengaduan yang ditindaklanjuti	100%	87%	85%	100%	87%	85%	6 Dokumen	6 Dokumen	82 %	82 %	183,253,200	196,753,200	PENDAPATAN ASLI DAERAH (PAD)	Persentase catatan/saran hasil review dokumen perencanaan dan penganggaran yang ditindaklanjuti; Persentase hasil pemeriksaan yang ditindaklanjuti; Persentase nilai hasil audit kinerja perangkat daerah dengan kategori Sangat Baik; Persentase kasus/pengaduan yang ditindaklanjuti
6.01.02.2.02	Penyelenggaraan Pengawasan dengan Tujuan Tertentu											581,473,600	458,743,600			546,248,500																	



**Perubahan Program dan Kegiatan Perangkat Daerah
Kabupaten Sleman
Tahun 2023**

Unit Organisasi : 6.01.0.00.0.00.01.0000 INSPEKTORAT

Sub Unit Organisasi : 6.01.0.00.0.00.01.0000 INSPEKTORAT

Kode	Urusan/ Bidang Urusan/ Program/ Kegiatan/ Sub Kegiatan	Indikator Kinerja			Rencana Tahun 2023								Catatan Penting	Prakiraan Maju Rencana Tahun 2024						
		Capaian Program	Keluaran Sub Kegiatan	Hasil Kegiatan	Lokasi Output Kegiatan	Target Capaian Kinerja						Pagu Indikatif (Rp.)		Sumber Dana	Target Capaian Kinerja		Kebutuhan Dana/ Pagu Indikatif (Rp.)			
						Program		Keluaran Sub Kegiatan		Hasil Kegiatan		Sebelum			Sesudah	Sebelum		Sesudah	Tolok Ukur	Target
						Sebelum	Sesudah	Sebelum	Sesudah	Sebelum	Sesudah									
6.01.02.2.01	Penanganan Penyelesaian Kerugian Negara/Daerah	Persentase catatan/saran hasil review dokumen perencanaan dan penganggaran yang ditindaklanjuti; Persentase hasil pemeriksaan yang ditindaklanjuti; Persentase nilai hasil audit kinerja perangkat daerah yang Ditangani dengan kategori Sangat Baik; Persentase kasus/pengaduan yang ditindaklanjuti	Jumlah Laporan Pengawasan yang Ditangani dengan Tujuan Tertentu	Persentase kasus/pengaduan ditindaklanjuti	Kab. Sleman, Semua Kecamatan, Semua Kelurahan	100%;87%;85%;100%	87%;85%;100%	5 Laporan	5 Laporan	100 %	100 %	133,223,200	73,373,200	PENDAPATAN ASLI DAERAH (PAD)	Persentase catatan/saran hasil review dokumen perencanaan dan penganggaran yang ditindaklanjuti; Persentase hasil pemeriksaan yang ditindaklanjuti; Persentase nilai hasil audit kinerja perangkat daerah dengan kategori Sangat Baik; Persentase kasus/pengaduan yang ditindaklanjuti	100%;87%;85%;100%	100%	70,000,000		
6.01.02.2.02	Pengawasan dengan Tujuan Tertentu	Persentase catatan/saran hasil review dokumen perencanaan dan penganggaran yang ditindaklanjuti; Persentase hasil pemeriksaan yang ditindaklanjuti; Persentase nilai hasil audit kinerja perangkat daerah yang Ditangani dengan kategori Sangat Baik; Persentase kasus/pengaduan yang ditindaklanjuti	Jumlah Laporan Hasil Pengawasan dengan Tujuan Tertentu	Persentase kasus/pengaduan ditindaklanjuti	Kab. Sleman, Semua Kecamatan, Semua Kelurahan	100%;87%;85%;100%	87%;85%;100%	32 Laporan	32 Laporan	100 %	100 %	448,250,400	385,370,400	PENDAPATAN ASLI DAERAH (PAD)	Persentase catatan/saran hasil review dokumen perencanaan dan penganggaran yang ditindaklanjuti; Persentase hasil pemeriksaan yang ditindaklanjuti; Persentase nilai hasil audit kinerja perangkat daerah dengan kategori Sangat Baik; Persentase kasus/pengaduan yang ditindaklanjuti	100%;87%;85%;100%	100%	107,248,500		
6.01.03	PROGRAM PERUMUSAN KEBIJAKAN, PENDAMPINGAN DAN ASISTENSI												1,256,373,200	952,190,200		1,114,843,760				
6.01.03.2	Pendampingan dan Asistensi												1,256,373,200	952,190,200		1,114,843,760				
6.01.03.2.01	Pendampingan dan Asistensi Urusan Pemerintahan Daerah	Persentase Perangkat daerah dengan tingkat maturitas SPIP ≥ 3; Tingkat capaian MCP Kabupaten	Jumlah Perangkat Daerah yang Dilakukan Pendampingan dan Asistensi Urusan Pemerintahan Daerah	Persentase perangkat daerah dengan tingkat maturitas SPIP ≥ 3; Tingkat capaian Monitoring Center for Prevention (MCP) Kabupaten	Kab. Sleman, Semua Kecamatan, Semua Kelurahan	100%;89 %	100%;89 %	48 perangkat daerah	48 perangkat daerah	95 %	95 %	56,094,400	56,094,400	PENDAPATAN ASLI DAERAH (PAD)	Persentase Perangkat daerah dengan tingkat maturitas SPIP ≥ 3; Tingkat capaian MCP Kabupaten	100%;89 %		67,042,500		
6.01.03.2.02	Pendampingan, Asistensi, Verifikasi, dan Penilaian Reformasi Birokrasi	Persentase Perangkat daerah dengan tingkat maturitas SPIP ≥ 3; Tingkat capaian MCP Kabupaten	Jumlah Perangkat Daerah yang Dilakukan Pendampingan, Asistensi, Verifikasi, dan Penilaian Reformasi Birokrasi	Persentase perangkat daerah dengan tingkat maturitas SPIP ≥ 3; Tingkat capaian Monitoring Center for Prevention (MCP) Kabupaten	Kab. Sleman, Semua Kecamatan, Semua Kelurahan	100%;89 %	100%;89 %	48 perangkat daerah	48 perangkat daerah	95 %	95 %	366,002,000	238,481,000	PENDAPATAN ASLI DAERAH (PAD)	Persentase Perangkat daerah dengan tingkat maturitas SPIP ≥ 3; Tingkat capaian MCP Kabupaten	100%;89 %		182,981,760		



**Perubahan Program dan Kegiatan Perangkat Daerah
Kabupaten Sleman
Tahun 2023**

Unit Organisasi : 6.01.0.00.0.00.01.0000 INSPEKTORAT

Sub Unit Organisasi : 6.01.0.00.0.00.01.0000 INSPEKTORAT

Kode	Urusan/ Bidang Urusan/ Program/ Kegiatan/ Sub Kegiatan	Indikator Kinerja			Rencana Tahun 2023								Catatan Penting	Prakiraan Maju Rencana Tahun 2024				
		Capaian Program	Keluaran Sub Kegiatan	Hasil Kegiatan	Lokasi Output Kegiatan	Target Capaian Kinerja				Pagu Indikatif (Rp.)		Sumber Dana		Target Capaian Kinerja		Kebutuhan Dana/ Pagu Indikatif (Rp.)		
						Program		Keluaran Sub Kegiatan		Hasil Kegiatan				Sebelum	Sesudah		Tolok Ukur	Target
						Sebelum	Sesudah	Sebelum	Sesudah	Sebelum	Sesudah							
6.01.03.2.03	Koordinasi, Monitoring dan Evaluasi serta Verifikasi Pencegahan dan Pemberantasan Korupsi	Persentase Perangkat daerah dengan tingkat maturitas SPIP \geq 3;Tingkat capaian MCP Kabupaten	Jumlah Kegiatan Koordinasi, Monitoring dan Evaluasi serta Verifikasi Pencegahan dan Pemberantasan Korupsi	Persentase perangkat daerah dengan tingkat maturitas SPIP \geq 3; Tingkat capaian Monitoring Center for Prevention (MCP) Kabupaten	Kab. Sleman, Semua Kecamatan, Semua Kelurahan	100%;89 %	100%;89 %	2 Kegiatan	2 Kegiatan	95 %	95 %	679,337,300	525,069,300	PENDAPATAN ASLI DAERAH (PAD)	Persentase Perangkat daerah dengan tingkat maturitas SPIP \geq 3;Tingkat capaian MCP Kabupaten	100%;89 %	722,619,500	
6.01.03.2.04	Pendampingan, Asistensi dan Verifikasi Penegakan Integritas	Persentase Perangkat daerah dengan tingkat maturitas SPIP \geq 3;Tingkat capaian MCP Kabupaten	Jumlah Perangkat Daerah yang Dilakukan Pendampingan, Asistensi dan Verifikasi Penegakan Integritas	Persentase perangkat daerah dengan tingkat maturitas SPIP \geq 3; Tingkat capaian Monitoring Center for Prevention (MCP) Kabupaten	Kab. Sleman, Semua Kecamatan, Semua Kelurahan	100%;89 %	100%;89 %	48 perangkat daerah	48 perangkat daerah	95 %	95 %	154,939,500	132,545,500	PENDAPATAN ASLI DAERAH (PAD)	Persentase Perangkat daerah dengan tingkat maturitas SPIP \geq 3;Tingkat capaian MCP Kabupaten	100%;89 %	142,200,000	
TOTAL												12,860,322,220	11,369,146,896		14,633,635,310			



**Perubahan Program dan Kegiatan Perangkat Daerah
Kabupaten Sleman
Tahun 2023**

Unit Organisasi : 7.01.0.00.0.00.01.0000 KAPANEWON GAMPING

Sub Unit Organisasi : 7.01.0.00.0.00.01.0000 KAPANEWON GAMPING

Kode	Urusan/ Bidang Urusan/ Program/ Kegiatan/ Sub Kegiatan	Indikator Kinerja			Rencana Tahun 2023								Catatan Penting	Prakiraan Maju Rencana Tahun 2024							
		Capaian Program	Keluaran Sub Kegiatan	Hasil Kegiatan	Lokasi Output Kegiatan	Target Capaian Kinerja				Pagu Indikatif (Rp.)		Sumber Dana		Target Capaian Kinerja		Kebutuhan Dana/ Pagu Indikatif (Rp.)					
						Program		Keluaran Sub Kegiatan		Hasil Kegiatan				Sebelum	Sesudah		Tolok Ukur	Target			
						Sebelum	Sesudah	Sebelum	Sesudah	Sebelum	Sesudah										
2		URUSAN PEMERINTAHAN WAJIB YANG TIDAK BERKAITAN DENGAN PELAYANAN DASAR																			
2	22	URUSAN PEMERINTAHAN BIDANG KEBUDAYAAN											100,000,000	100,000,000		250,000,000					
2	22	08	PROGRAM PENYELENGGARAAN KEISTIMEWAAN YOGYAKARTA URUSAN KEBUDAYAAN											100,000,000	100,000,000		250,000,000				
2	22	08	5.0 7	Adat, Seni, Tradisi dan Lembaga Budaya											100,000,000	100,000,000		250,000,000			
2	22	08	5.0 7	06	Gelar Budaya Jogja	Prosentase terlaksananya Gelar Budaya Yogyakarta	Jumlah Laporan Gelar Budaya Yogyakarta	Terlaksananya Gelar Budaya Yogyakarta		100 %	100 %	1 Laporan	1 Laporan	100 %	100 %	100,000,000	100,000,000	Dana Keistimewaan DIY	Prosentase terlaksananya Gelar Budaya Yogyakarta	100 %	100,000,000
2	22	08	5.0 7	11	Pembinaan Kelembagaan Adat dan Tradisi	Prosentase terlaksananya Gelar Budaya Yogyakarta	Jumlah Laporan Pembinaan Kelembagaan Adat dan Tradisi	Terlaksananya Gelar Budaya Yogyakarta	Kab. Sleman, Gamping, Semua Kelurahan	100 %	100 %	1 Laporan	1 Laporan	100 %	100 %	0	0	Dana Keistimewaan DIY	Prosentase terlaksananya Gelar Budaya Yogyakarta	100 %	150,000,000
4		UNSUR PENDUKUNG URUSAN PEMERINTAHAN																			
4	01	SEKRETARIAT DAERAH											35,000,000	35,000,000		100,000,000					
4	01	04	PROGRAM PENYELENGGARAAN KEISTIMEWAAN YOGYAKARTA URUSAN KELEMBAGAAN DAN KETATALAKSANAAN											35,000,000	35,000,000		100,000,000				
4	01	04	5.0 6	Perencanaan dan Pengendalian Pelaksanaan Kegiatan Keistimewaan											35,000,000	35,000,000		100,000,000			
4	01	04	5.0 6	01	Penyusunan Rencana Program dan Kegiatan Keistimewaan		Jumlah Program dan Kegiatan Keistimewaan yang Disusun		Kab. Sleman, Gamping, Semua Kelurahan			1 Dokumen	1 Dokumen			35,000,000	35,000,000	Dana Keistimewaan DIY			100,000,000
7	01	01	2.0 1	Perencanaan, Penganggaran, dan Evaluasi Kinerja Perangkat Daerah											63,491,025	69,971,025		66,000,000			
7	01	01	2.0 1	01	Penyusunan Dokumen Perencanaan Perangkat Daerah	Persentase pemenuhan kebutuhan administrasi perkantoran; Persentase pemenuhan layanan sarana dan prasarana kerja	Jumlah Dokumen Perencanaan Perangkat Daerah	Persentase penyusunan dokumen perencanaan penganggaran dan evaluasi kinerja perangkat daerah dilaksanakan tepat waktu	Kab. Sleman, Gamping, Semua Kelurahan	100%; 100 %	100%; 100 %	4 dokumen	4 dokumen	100 %	100 %	36,561,600	43,041,600	PENDAPATAN ASLI DAERAH (PAD)	Persentase pemenuhan kebutuhan administrasi perkantoran; Persentase pemenuhan layanan sarana dan prasarana kerja	100%; 100 %	41,000,000
7	01	01	2.0 1	Perencanaan, Penganggaran, dan Evaluasi Kinerja Perangkat Daerah											63,491,025	69,971,025		66,000,000			
7	01	01	2.0 1	02	Koordinasi dan Penyusunan Dokumen RKA-SKPD	Persentase pemenuhan kebutuhan administrasi perkantoran; Persentase pemenuhan layanan sarana dan prasarana kerja	Jumlah Dokumen RKA-SKPD dan Laporan Hasil Koordinasi Penyusunan Dokumen RKA-SKPD	Persentase penyusunan dokumen perencanaan penganggaran dan evaluasi kinerja perangkat daerah dilaksanakan tepat waktu	Kab. Sleman, Gamping, Semua Kelurahan	100%; 100 %	100%; 100 %	1 dokumen	1 dokumen	100 %	100 %	4,525,900	4,525,900	PENDAPATAN ASLI DAERAH (PAD)	Persentase pemenuhan kebutuhan administrasi perkantoran; Persentase pemenuhan layanan sarana dan prasarana kerja	100%; 100 %	4,200,000



**Perubahan Program dan Kegiatan Perangkat Daerah
Kabupaten Sleman
Tahun 2023**

Unit Organisasi : 7.01.0.00.0.00.01.0000 KAPANEWON GAMPING

Sub Unit Organisasi : 7.01.0.00.0.00.01.0000 KAPANEWON GAMPING

Kode	Urusan/ Bidang Urusan/ Program/ Kegiatan/ Sub Kegiatan	Indikator Kinerja			Rencana Tahun 2023								Catatan Penting	Prakiraan Maju Rencana Tahun 2024				
		Capaian Program	Keluaran Sub Kegiatan	Hasil Kegiatan	Lokasi Output Kegiatan	Target Capaian Kinerja				Pagu Indikatif (Rp.)		Sumber Dana		Target Capaian Kinerja		Kebutuhan Dana/ Pagu Indikatif (Rp.)		
						Program		Keluaran Sub Kegiatan		Hasil Kegiatan				Sebelum	Sesudah		Tolok Ukur	Target
						Sebelum	Sesudah	Sebelum	Sesudah	Sebelum	Sesudah							
7.01.01.2.0.03	Koordinasi dan Penyusunan Dokumen Perubahan RKA-SKPD	Persentase pemenuhan kebutuhan administrasi perkantoran; Persentase pemenuhan layanan sarana dan prasarana kerja	Jumlah dokumen perubahan RKA-SKPD dan laporan hasil koordinasi penyusunan dokumen perubahan RKA-SKPD	Persentase penyusunan dokumen perencanaan penganggaran dan evaluasi kinerja perangkat daerah dilaksanakan tepat waktu	Kab. Sleman, Gamping, Semua Kelurahan	100%; 100 %	100%; 100 %	1 dokumen	1 dokumen	100 %	100 %	3,563,175	3,563,175	PENDAPATAN ASLI DAERAH (PAD)	Persentase pemenuhan kebutuhan administrasi perkantoran; Persentase pemenuhan layanan sarana dan prasarana kerja	100%; 100 %	3,500,000	
7.01.01.2.0.1	Perencanaan, Penganggaran, dan Evaluasi Kinerja Perangkat Daerah											63,491,025	69,971,025	66,000,000				
7.01.01.2.0.04	Koordinasi dan Penyusunan DPA-SKPD	Persentase pemenuhan kebutuhan administrasi perkantoran; Persentase pemenuhan layanan sarana dan prasarana kerja	Jumlah dokumen DPA-SKPD dan laporan hasil koordinasi penyusunan dokumen DPA-SKPD	Persentase penyusunan dokumen perencanaan penganggaran dan evaluasi kinerja perangkat daerah dilaksanakan tepat waktu	Kab. Sleman, Gamping, Semua Kelurahan	100%; 100 %	100%; 100 %	1 dokumen	1 dokumen	100 %	100 %	4,878,350	4,878,350	PENDAPATAN ASLI DAERAH (PAD)	Persentase pemenuhan kebutuhan administrasi perkantoran; Persentase pemenuhan layanan sarana dan prasarana kerja	100%; 100 %	3,800,000	
7.01.01.2.0.1	Perencanaan, Penganggaran, dan Evaluasi Kinerja Perangkat Daerah											63,491,025	69,971,025	66,000,000				
7.01.01.2.0.05	Koordinasi dan Penyusunan Perubahan DPA-SKPD	Persentase pemenuhan kebutuhan administrasi perkantoran; Persentase pemenuhan layanan sarana dan prasarana kerja	Jumlah dokumen perubahan DPA-SKPD dan laporan hasil koordinasi penyusunan dokumen perubahan DPA-SKPD	Persentase penyusunan dokumen perencanaan penganggaran dan evaluasi kinerja perangkat daerah dilaksanakan tepat waktu	Kab. Sleman, Gamping, Semua Kelurahan	100%; 100 %	100%; 100 %	1 dokumen	1 dokumen	100 %	100 %	3,721,350	3,721,350	PENDAPATAN ASLI DAERAH (PAD)	Persentase pemenuhan kebutuhan administrasi perkantoran; Persentase pemenuhan layanan sarana dan prasarana kerja	100%; 100 %	3,500,000	
7.01.01.2.0.07	Evaluasi Kinerja Perangkat Daerah	Persentase pemenuhan kebutuhan administrasi perkantoran; Persentase pemenuhan layanan sarana dan prasarana kerja	Jumlah laporan evaluasi kinerja perangkat daerah	Persentase penyusunan dokumen perencanaan penganggaran dan evaluasi kinerja perangkat daerah dilaksanakan tepat waktu	Kab. Sleman, Gamping, Semua Kelurahan	100%; 100 %	100%; 100 %	23 dokumen	23 dokumen	100 %	100 %	10,240,650	10,240,650	PENDAPATAN ASLI DAERAH (PAD)	Persentase pemenuhan kebutuhan administrasi perkantoran; Persentase pemenuhan layanan sarana dan prasarana kerja	100%; 100 %	10,000,000	
7.01.01.2.0.2	Administrasi Keuangan Perangkat Daerah											3,196,477,229	2,993,226,329	2,882,000,000				
7.01.01.2.0.01	Penyediaan Gaji dan Tunjangan ASN	Persentase pemenuhan kebutuhan administrasi perkantoran; Persentase pemenuhan layanan sarana dan prasarana kerja	Jumlah orang yang menerima gaji dan tunjangan ASN	persentase laporan keuangan disampaikan tepat waktu	Kab. Sleman, Gamping, Semua Kelurahan	100%; 100 %	100%; 100 %	22 orang	22 orang	100 %	100 %	3,114,844,029	2,911,593,129	PENDAPATAN ASLI DAERAH (PAD)	Persentase pemenuhan kebutuhan administrasi perkantoran; Persentase pemenuhan layanan sarana dan prasarana kerja	100%; 100 %	2,800,000,000	



**Perubahan Program dan Kegiatan Perangkat Daerah
Kabupaten Sleman
Tahun 2023**

Unit Organisasi : 7.01.0.00.0.00.01.0000 KAPANEWON GAMPING

Sub Unit Organisasi : 7.01.0.00.0.00.01.0000 KAPANEWON GAMPING

Kode	Urusan/ Bidang Urusan/ Program/ Kegiatan/ Sub Kegiatan	Indikator Kinerja			Rencana Tahun 2023								Catatan Penting	Prakiraan Maju Rencana Tahun 2024				
		Capaian Program	Keluaran Sub Kegiatan	Hasil Kegiatan	Lokasi Output Kegiatan	Target Capaian Kinerja				Pagu Indikatif (Rp.)		Sumber Dana		Target Capaian Kinerja		Kebutuhan Dana/ Pagu Indikatif (Rp.)		
						Program		Keluaran Sub Kegiatan		Hasil Kegiatan				Sebelum	Sesudah		Tolok Ukur	Target
						Sebelum	Sesudah	Sebelum	Sesudah	Sebelum	Sesudah							
7.01.01.2.08.02	Penyediaan Jasa Komunikasi, Sumber Daya Air dan Listrik	Persentase pemenuhan kebutuhan administrasi perkantoran; Persentase pemenuhan layanan sarana dan prasarana kerja	Jumlah laporan penyediaan jasa komunikasi, sumber daya air dan listrik disediakan	persentase pemenuhan kebutuhan penunjang pelaksanaan tugas kepala daerah	Kab. Sleman, Gamping, Semua Kelurahan	100%; 100 %	100%; 100 %	1 laporan	1 laporan	100 %	100 %	59,040,000	77,490,000	PENDAPATAN ASLI DAERAH (PAD)	Persentase pemenuhan kebutuhan administrasi perkantoran; Persentase pemenuhan layanan sarana dan prasarana kerja	100%; 100 %	60,000,000	
7.01.01.2.08	Penyediaan Jasa Penunjang Urusan Pemerintahan Daerah											206,377,100	257,227,100		222,000,000			
7.01.01.2.08.04	Penyediaan Jasa Pelayanan Umum Kantor	Persentase pemenuhan kebutuhan administrasi perkantoran; Persentase pemenuhan layanan sarana dan prasarana kerja	Jumlah laporan penyediaan jasa pelayanan umum kantor yang disediakan	persentase pemenuhan kebutuhan penunjang pelaksanaan tugas kepala daerah	Kab. Sleman, Gamping, Semua Kelurahan	100%; 100 %	100%; 100 %	1 laporan	1 laporan	100 %	100 %	140,387,100	172,787,100	PENDAPATAN ASLI DAERAH (PAD)	Persentase pemenuhan kebutuhan administrasi perkantoran; Persentase pemenuhan layanan sarana dan prasarana kerja	100%; 100 %	155,000,000	
7.01.01.2.09	Pemeliharaan Barang Milik Daerah Penunjang Urusan Pemerintahan Daerah											175,080,909	166,326,509		161,000,000			
7.01.01.2.09.01	Penyediaan Jasa Pemeliharaan, Biaya Pemeliharaan, dan Pajak Kendaraan Perorangan Dinas atau Kendaraan Dinas Jabatan	Persentase pemenuhan kebutuhan administrasi perkantoran; Persentase pemenuhan layanan sarana dan prasarana kerja	Jumlah kendaraan dinas jabatan yang dipelihara dan dibayarkan pajaknya	persentase pemenuhan kebutuhan pemeliharaan BMD	Kab. Sleman, Gamping, Semua Kelurahan	100%; 100 %	100%; 100 %	10 unit	10 unit	100 %	100 %	128,340,000	119,585,600	PENDAPATAN ASLI DAERAH (PAD)	Persentase pemenuhan kebutuhan administrasi perkantoran; Persentase pemenuhan layanan sarana dan prasarana kerja	100%; 100 %	114,000,000	
7.01.01.2.09	Pemeliharaan Barang Milik Daerah Penunjang Urusan Pemerintahan Daerah											175,080,909	166,326,509		161,000,000			
7.01.01.2.09.05	Pemeliharaan Mebel	Persentase pemenuhan kebutuhan administrasi perkantoran; Persentase pemenuhan layanan sarana dan prasarana kerja	Jumlah mebel yang dipelihara	persentase pemenuhan kebutuhan pemeliharaan BMD	Kab. Sleman, Gamping, Semua Kelurahan	100%; 100 %	100%; 100 %	2 unit	2 unit	100 %	100 %	3,400,000	3,400,000	PENDAPATAN ASLI DAERAH (PAD)	Persentase pemenuhan kebutuhan administrasi perkantoran; Persentase pemenuhan layanan sarana dan prasarana kerja	100%; 100 %	4,000,000	
7.01.01.2.09	Pemeliharaan Barang Milik Daerah Penunjang Urusan Pemerintahan Daerah											175,080,909	166,326,509		161,000,000			
7.01.01.2.09.06	Pemeliharaan Peralatan dan Mesin Lainnya	Persentase pemenuhan kebutuhan administrasi perkantoran; Persentase pemenuhan layanan sarana dan prasarana kerja	Jumlah peralatan dan mesin lainnya yang dipelihara	persentase pemenuhan kebutuhan pemeliharaan BMD	Kab. Sleman, Gamping, Semua Kelurahan	100%; 100 %	100%; 100 %	28 unit	28 unit	100 %	100 %	26,340,909	26,340,909	PENDAPATAN ASLI DAERAH (PAD)	Persentase pemenuhan kebutuhan administrasi perkantoran; Persentase pemenuhan layanan sarana dan prasarana kerja	100%; 100 %	33,000,000	
7.01.01.2.09	Pemeliharaan Barang Milik Daerah Penunjang Urusan Pemerintahan Daerah											175,080,909	166,326,509		161,000,000			
7.01.01.2.09.09	Pemeliharaan/Rehabilitasi Gedung Kantor dan Bangunan Lainnya	Persentase pemenuhan kebutuhan administrasi perkantoran; Persentase pemenuhan layanan sarana dan prasarana kerja	Jumlah sarana dan prasarana gedung kantor atau bangunan lainnya yang dipelihara/direhabilitasi	persentase pemenuhan kebutuhan pemeliharaan BMD	Kab. Sleman, Gamping, Semua Kelurahan	100%; 100 %	100%; 100 %	1 unit	1 unit	100 %	100 %	17,000,000	17,000,000	PENDAPATAN ASLI DAERAH (PAD)	Persentase pemenuhan kebutuhan administrasi perkantoran; Persentase pemenuhan layanan sarana dan prasarana kerja	100%; 100 %	10,000,000	



**Perubahan Program dan Kegiatan Perangkat Daerah
Kabupaten Sleman
Tahun 2023**

Unit Organisasi : 7.01.0.00.0.00.01.0000 KAPANEWON GAMPING

Sub Unit Organisasi : 7.01.0.00.0.00.01.0000 KAPANEWON GAMPING

Kode	Urusan/ Bidang Urusan/ Program/ Kegiatan/ Sub Kegiatan	Indikator Kinerja			Rencana Tahun 2023								Catatan Penting	Prakiraan Maju Rencana Tahun 2024				
		Capaian Program	Keluaran Sub Kegiatan	Hasil Kegiatan	Lokasi Output Kegiatan	Target Capaian Kinerja				Pagu Indikatif (Rp.)		Sumber Dana		Target Capaian Kinerja		Kebutuhan Dana/ Pagu Indikatif (Rp.)		
						Program		Keluaran Sub Kegiatan		Hasil Kegiatan				Sebelum	Sesudah		Tolok Ukur	Target
						Sebelum	Sesudah	Sebelum	Sesudah	Sebelum	Sesudah							
7 01 02		PROGRAM PENYELENGGARAAN PEMERINTAHAN DAN PELAYANAN PUBLIK											159,545,800	171,754,000		141,000,000		
7 01 02	2.0 1	Koordinasi Penyelenggaraan Kegiatan Pemerintahan di Tingkat Kecamatan											25,116,200	24,216,200		27,000,000		
7 01 02	2.0 1 01	Koordinasi/Sinergi Perencanaan dan Pelaksanaan Kegiatan Pemerintahan dengan Perangkat Daerah dan Instansi Vertikal Terkait	Persentase usulan kegiatan atau output kegiatan yang tercantum dalam berita acara musrenbang kalurahan yang disepakati untuk masuk dalam berita acara hasil musrenbang kapanewon; Persentase pelayanan perizinan selesai tepat waktu	Jumlah laporan koordinasi/ sinergi perencanaan dan pelaksanaan kegiatan pemerintahan dengan perangkat daerah dan instansi vertikal terkait	persentase usulan kegiatan atau output kegiatan yang tercantum dalam berita acara Musrenbang desa yang disepakati untuk masuk dalam BA musrenbang Kapanewon	Kab. Sleman, Gamping, Semua Kelurahan	30%;100 %	30%;100 %	1 laporan	1 laporan	100 %	100 %	25,116,200	24,216,200	PENDAPATAN ASLI DAERAH (PAD)	Persentase usulan kegiatan atau output kegiatan yang tercantum dalam berita acara musrenbang kalurahan yang disepakati untuk masuk dalam berita acara hasil musrenbang kapanewon; Persentase pelayanan perizinan selesai tepat waktu.	30%;100 %	27,000,000
7 01 02	2.0 4	Pelaksanaan Urusan Pemerintahan yang Dilimpahkan kepada Camat											134,429,600	147,537,800		114,000,000		
7 01 02	2.0 4 02	Pelaksanaan Urusan Pemerintahan yang terkait dengan Nonperizinan	Persentase usulan kegiatan atau output kegiatan yang tercantum dalam berita acara musrenbang kalurahan yang disepakati untuk masuk dalam berita acara hasil musrenbang kapanewon; Persentase pelayanan perizinan selesai tepat waktu	Jumlah laporan pelaksanaan non perizinan pada urusan pemerintahan	Persentase layanan perijinan dan non perijinan dilaksanakan tepat waktu	Kab. Sleman, Gamping, Semua Kelurahan	30%;100 %	30%;100 %	1 laporan	1 laporan	100 %	100 %	134,429,600	147,537,800	PENDAPATAN ASLI DAERAH (PAD)	Persentase usulan kegiatan atau output kegiatan yang tercantum dalam berita acara musrenbang kalurahan yang disepakati untuk masuk dalam berita acara hasil musrenbang kapanewon; Persentase pelayanan perizinan selesai tepat waktu.	30%;100 %	114,000,000
7 01 03	2.0 1	Koordinasi Kegiatan Pemberdayaan Desa											288,801,300	297,301,300		280,000,000		
7 01 03	2.0 1 02	Sinkronisasi Program Kerja dan Kegiatan Pemberdayaan Masyarakat yang Dilakukan oleh Pemerintah dan Swasta di Wilayah Kerja Kecamatan	Persentase kegiatan pemberdayaan masyarakat terfasilitasi	Jumlah Dokumen Sinkronisasi Program Kerja dan Kegiatan Pemberdayaan Masyarakat yang Dilakukan oleh Pemerintah dan Swasta di Wilayah Kerja Kecamatan	persentase kegiatan pemberdayaan masyarakat bidang sosial budaya ekonomi dan fisik		35 %	35 %	1 dokumen	1 dokumen	100 %	100 %	151,353,500	160,903,500	PENDAPATAN ASLI DAERAH (PAD)	Persentase kegiatan pemberdayaan masyarakat terfasilitasi	35 %	140,000,000
7 01 03	2.0 1	Koordinasi Kegiatan Pemberdayaan Desa											288,801,300	297,301,300		280,000,000		



**Perubahan Program dan Kegiatan Perangkat Daerah
Kabupaten Sleman
Tahun 2023**

Unit Organisasi : 7.01.0.00.0.00.01.0000 KAPANEWON GAMPING

Sub Unit Organisasi : 7.01.0.00.0.00.01.0000 KAPANEWON GAMPING

Kode	Urusan/ Bidang Urusan/ Program/ Kegiatan/ Sub Kegiatan	Indikator Kinerja			Rencana Tahun 2023								Catatan Penting	Prakiraan Maju Rencana Tahun 2024				
		Capaian Program	Keluaran Sub Kegiatan	Hasil Kegiatan	Lokasi Output Kegiatan	Target Capaian Kinerja				Pagu Indikatif (Rp.)		Sumber Dana		Target Capaian Kinerja		Kebutuhan Dana/ Pagu Indikatif (Rp.)		
						Program		Keluaran Sub Kegiatan		Hasil Kegiatan				Sebelum	Sesudah		Tolok Ukur	Target
						Sebelum	Sesudah	Sebelum	Sesudah	Sebelum	Sesudah							
7.01.03.2.01.03	Peningkatan Efektifitas Kegiatan Pemberdayaan Masyarakat di Wilayah Kecamatan	Persentase kegiatan pemberdayaan masyarakat terfasilitasi	Jumlah Laporan Peningkatan Efektivitas Kegiatan Pemberdayaan Masyarakat di Wilayah Kecamatan	persentase kegiatan pemberdayaan masyarakat bidang sosial budaya ekonomi dan fisik	Kab. Sleman, Gamping, Semua Kelurahan	35 %	35 %	1 laporan	1 laporan	100 %	100 %	137,447,800	136,397,800	PENDAPATAN ASLI DAERAH (PAD)	Persentase kegiatan pemberdayaan masyarakat terfasilitasi	35 %	140,000,000	
7.01.04	PROGRAM KOORDINASI KETENTRAMAN DAN KETERTIBAN UMUM											189,958,300	217,668,300		196,000,000			
7.01.04.2.01	Koordinasi Upaya Penyelenggaraan Ketenteraman dan Ketertiban Umum											184,198,300	211,908,300		190,000,000			
7.01.04.2.01.01	Sinergitas dengan Kepolisian Negara Republik Indonesia, Tentara Nasional Indonesia dan Instansi Vertikal di Wilayah Kecamatan	Cakupan gangguan ketenteraman dan ketertiban yang ditangani di wilayah kapanewon	Jumlah laporan hasil sinergitas dengan kepolisian Negara Republik Indonesia, Tentara Nasional Indonesia dan Instansi Vertikal di Wilayah Kecamatan	persentase gangguan ketenteraman dan ketertiban yang ditangani di wilayah kapanewon	Kab. Sleman, Gamping, Semua Kelurahan	100 %	100 %	1 laporan	1 laporan	100 %	100 %	184,198,300	211,908,300	PENDAPATAN ASLI DAERAH (PAD)	Cakupan gangguan ketenteraman dan ketertiban yang ditangani di wilayah kapanewon	100 %	190,000,000	
7.01.04.2.02	Koordinasi Penerapan dan Penegakan Peraturan Daerah dan Peraturan Kepala Daerah											5,760,000	5,760,000		6,000,000			
7.01.04.2.02.01	Koordinasi/Sinergi dengan Perangkat Daerah yang Tugas dan Fungsinya di Bidang Penegakan Peraturan Perundang-Undangan dan/atau Kepolisian Negara Republik Indonesia	Cakupan gangguan ketenteraman dan ketertiban yang ditangani di wilayah kapanewon	Jumlah Laporan Koordinasi/Sinergi dengan Perangkat Daerah yang Tugas dan Fungsinya di Bidang Penegakan Peraturan Perundang-Undangan dan/atau Kepolisian Negara Republik Indonesia	Persentase penegakan perda	Kab. Sleman, Gamping, Semua Kelurahan	100 %	100 %	1 Laporan	1 Laporan	100 %	100 %	5,760,000	5,760,000	PENDAPATAN ASLI DAERAH (PAD)	Cakupan gangguan ketenteraman dan ketertiban yang ditangani di wilayah kapanewon	100 %	6,000,000	
7.01.05.2.01	Penyelenggaraan Urusan Pemerintahan Umum Sesuai Penugasan Kepala Daerah											161,501,700	161,501,700		100,000,000			



**Perubahan Program dan Kegiatan Perangkat Daerah
Kabupaten Sleman
Tahun 2023**

Unit Organisasi : 7.01.0.00.0.00.01.0000 KAPANEWON GAMPING

Sub Unit Organisasi : 7.01.0.00.0.00.01.0000 KAPANEWON GAMPING

Kode	Urusan/ Bidang Urusan/ Program/ Kegiatan/ Sub Kegiatan	Indikator Kinerja			Rencana Tahun 2023								Catatan Penting	Prakiraan Maju Rencana Tahun 2024				
		Capaian Program	Keluaran Sub Kegiatan	Hasil Kegiatan	Lokasi Output Kegiatan	Target Capaian Kinerja				Pagu Indikatif (Rp.)		Sumber Dana		Target Capaian Kinerja		Kebutuhan Dana/ Pagu Indikatif (Rp.)		
						Program		Keluaran Sub Kegiatan		Hasil Kegiatan				Sebelum	Sesudah		Tolok Ukur	Target
						Sebelum	Sesudah	Sebelum	Sesudah	Sebelum	Sesudah							
7.01.05.2.01	Pembinaan Wawasan Kebangsaan dan Ketahanan Nasional dalam rangka Memantapkan Pengamalan Pancasila, Pelaksanaan Undang-Undang Dasar Negara Republik Indonesia Tahun 1945, Pelestarian Bhinneka Tunggal Ika serta Pemertahanan dan Pemeliharaan Keutuhan Negara Kesatuan Republik Indonesia	Persentase penanganan permasalahan yang terkait isu SARA	Jumlah Orang yang Mengikuti Pembinaan Wawasan Kebangsaan dan Ketahanan Nasional dalam rangka Memantapkan Pengamalan Pancasila, Pelaksanaan Undang-Undang Dasar Negara Republik Indonesia Tahun 1945, Pelestarian Bhinneka Tunggal Ika serta Pemertahanan dan Pemeliharaan Keutuhan Negara Kesatuan Republik Indonesia	persentase pengaduan permasalahan SARA	Kab. Sleman, Gamping, Semua Kelurahan	100 %	100 %	50 orang	50 orang	100 %	100 %	161,501,700	161,501,700	PENDAPATAN ASLI DAERAH (PAD)	Persentase penanganan permasalahan yang terkait isu SARA	100 %	100,000,000	
7.01.06	PROGRAM PEMBINAAN DAN PENGAWASAN PEMERINTAHAN DESA											161,995,100	160,745,100		167,000,000			
7.01.06.2.01	Fasilitasi, Rekomendasi dan Koordinasi Pembinaan dan Pengawasan Pemerintahan Desa											161,995,100	160,745,100		167,000,000			
7.01.06.2.01	Fasilitasi Penyusunan Peraturan Desa dan Peraturan Kepala Desa	Persentase desa menetapkan peraturan desa tepat waktu; Persentase kalurahan yang melaksanakan siklus tahunan tepat waktu	Jumlah Dokumen yang Difasilitasi dalam rangka Penyusunan Peraturan Desa dan Peraturan Kepala Desa	persentase desa yang melaksanakan siklus tahunan desa tepat waktu	Kab. Sleman, Gamping, Semua Kelurahan	100%;75 %	100%;75 %	2 dokumen	2 dokumen	100 %	100 %	19,087,500	19,087,500	PENDAPATAN ASLI DAERAH (PAD)	Persentase desa menetapkan peraturan desa tepat waktu; Persentase kalurahan yang melaksanakan siklus tahunan tepat waktu	100%;75 %	20,000,000	
7.01.06.2.01	Fasilitasi, Rekomendasi dan Koordinasi Pembinaan dan Pengawasan Pemerintahan Desa											161,995,100	160,745,100		167,000,000			
7.01.06.2.02	Fasilitasi Administrasi Tata Pemerintahan Desa	Persentase desa menetapkan peraturan desa tepat waktu; Persentase kalurahan yang melaksanakan siklus tahunan tepat waktu	Jumlah Dokumen yang Difasilitasi dalam rangka Administrasi Tata Pemerintahan Desa	persentase desa yang melaksanakan siklus tahunan desa tepat waktu	Kab. Sleman, Gamping, Semua Kelurahan	100%;75 %	100%;75 %	2 dokumen	2 dokumen	100 %	100 %	5,862,300	5,862,300	PENDAPATAN ASLI DAERAH (PAD)	Persentase desa menetapkan peraturan desa tepat waktu; Persentase kalurahan yang melaksanakan siklus tahunan tepat waktu	100%;75 %	6,000,000	
7.01.06.2.01	Fasilitasi, Rekomendasi dan Koordinasi Pembinaan dan Pengawasan Pemerintahan Desa											161,995,100	160,745,100		167,000,000			



**Perubahan Program dan Kegiatan Perangkat Daerah
Kabupaten Sleman
Tahun 2023**

Unit Organisasi : 7.01.0.00.0.00.01.0000 KAPANEWON GAMPING

Sub Unit Organisasi : 7.01.0.00.0.00.01.0000 KAPANEWON GAMPING

Kode	Urusan/ Bidang Urusan/ Program/ Kegiatan/ Sub Kegiatan	Indikator Kinerja			Rencana Tahun 2023								Catatan Penting	Prakiraan Maju Rencana Tahun 2024				
		Capaian Program	Keluaran Sub Kegiatan	Hasil Kegiatan	Lokasi Output Kegiatan	Target Capaian Kinerja				Pagu Indikatif (Rp.)		Sumber Dana		Target Capaian Kinerja		Kebutuhan Dana/ Pagu Indikatif (Rp.)		
						Program		Keluaran Sub Kegiatan		Hasil Kegiatan				Sebelum	Sesudah		Tolok Ukur	Target
						Sebelum	Sesudah	Sebelum	Sesudah	Sebelum	Sesudah							
7.01.06.2.0.03	Fasilitasi Pengelolaan Keuangan Desa dan Pendayagunaan Aset Desa	Persentase desa menetapkan peraturan desa tepat waktu;Persentase kalurahan yang melaksanakan siklus tahunan tepat waktu	Jumlah Dokumen yang Difasilitasi dalam rangka Pengelolaan Keuangan Desa dan Pendayagunaan Aset Desa	persentase desa yang melaksanakan siklus tahunan desa tepat waktu	Kab. Sleman, Gamping, Semua Kelurahan	100%;75 %	100%;75 %	2 dokumen	2 dokumen	100 %	100 %	33,475,000	33,475,000	PENDAPATAN ASLI DAERAH (PAD)	Persentase desa menetapkan peraturan desa tepat waktu;Persentase kalurahan yang melaksanakan siklus tahunan tepat waktu	100%;75 %	34,000,000	
7.01.06.2.0.1	Fasilitasi, Rekomendasi dan Koordinasi Pembinaan dan Pengawasan Pemerintahan Desa											161,995,100	160,745,100	167,000,000				
7.01.06.2.0.05	Fasilitasi Pelaksanaan Tugas Kepala Desa dan Perangkat Desa	Persentase desa menetapkan peraturan desa tepat waktu;Persentase kalurahan yang melaksanakan siklus tahunan tepat waktu	Jumlah Dokumen Fasilitasi dalam rangka Pelaksanaan Tugas Kepala Desa dan Perangkat Desa	persentase desa yang melaksanakan siklus tahunan desa tepat waktu	Kab. Sleman, Gamping, Semua Kelurahan	100%;75 %	100%;75 %	1 dokumen	1 dokumen	100 %	100 %	18,195,000	18,195,000	PENDAPATAN ASLI DAERAH (PAD)	Persentase desa menetapkan peraturan desa tepat waktu;Persentase kalurahan yang melaksanakan siklus tahunan tepat waktu	100%;75 %	19,000,000	
7.01.06.2.0.1	Fasilitasi, Rekomendasi dan Koordinasi Pembinaan dan Pengawasan Pemerintahan Desa											161,995,100	160,745,100	167,000,000				
7.01.06.2.0.09	Fasilitasi Sinkronisasi Perencanaan Pembangunan Daerah dengan Pembangunan Desa	Persentase desa menetapkan peraturan desa tepat waktu;Persentase kalurahan yang melaksanakan siklus tahunan tepat waktu	Jumlah Dokumen Sinkronisasi Perencanaan Pembangunan Daerah dengan Pembangunan Desa	persentase desa yang melaksanakan siklus tahunan desa tepat waktu	Kab. Sleman, Gamping, Semua Kelurahan	100%;75 %	100%;75 %	1 dokumen	1 dokumen	100 %	100 %	36,025,000	36,025,000	PENDAPATAN ASLI DAERAH (PAD)	Persentase desa menetapkan peraturan desa tepat waktu;Persentase kalurahan yang melaksanakan siklus tahunan tepat waktu	100%;75 %	37,000,000	
7.01.06.2.0.11	Fasilitasi Penyelenggaraan Ketenteraman dan Ketertiban Umum	Persentase desa menetapkan peraturan desa tepat waktu;Persentase kalurahan yang melaksanakan siklus tahunan tepat waktu	Jumlah Dokumen Fasilitasi dalam rangka Penyelenggaraan Ketenteraman dan Ketertiban Umum	persentase desa yang melaksanakan siklus tahunan desa tepat waktu	Kab. Sleman, Gamping, Semua Kelurahan	100%;75 %	100%;75 %	1 dokumen	1 dokumen	100 %	100 %	28,138,000	26,888,000	PENDAPATAN ASLI DAERAH (PAD)	Persentase desa menetapkan peraturan desa tepat waktu;Persentase kalurahan yang melaksanakan siklus tahunan tepat waktu	100%;75 %	29,000,000	
7.01.06.2.0.1	Fasilitasi, Rekomendasi dan Koordinasi Pembinaan dan Pengawasan Pemerintahan Desa											161,995,100	160,745,100	167,000,000				
7.01.06.2.0.15	Fasilitasi Pemanfaatan, dan Pendayagunaan Ruang Desa serta Penetapan dan Penegasan Batas Desa	Persentase desa menetapkan peraturan desa tepat waktu;Persentase kalurahan yang melaksanakan siklus tahunan tepat waktu	Jumlah Dokumen Fasilitasi dalam rangka Pemanfaatan, dan Pendayagunaan Ruang Desa serta Penetapan dan Penegasan Batas Desa	persentase desa yang melaksanakan siklus tahunan desa tepat waktu	Kab. Sleman, Gamping, Semua Kelurahan	100%;75 %	100%;75 %	1 dokumen	1 dokumen	100 %	100 %	21,212,300	21,212,300	PENDAPATAN ASLI DAERAH (PAD)	Persentase desa menetapkan peraturan desa tepat waktu;Persentase kalurahan yang melaksanakan siklus tahunan tepat waktu	100%;75 %	22,000,000	
TOTAL												4,919,738,263	4,809,268,263	4,780,500,000				



**Perubahan Program dan Kegiatan Perangkat Daerah
Kabupaten Sleman
Tahun 2023**

Unit Organisasi : 7.01.0.00.0.00.02.0000 KAPANEWON GODEAN

Sub Unit Organisasi : 7.01.0.00.0.00.02.0000 KAPANEWON GODEAN

Kode	Urusan/ Bidang Urusan/ Program/ Kegiatan/ Sub Kegiatan	Indikator Kinerja			Rencana Tahun 2023								Catatan Penting	Prakiraan Maju Rencana Tahun 2024							
		Capaian Program	Keluaran Sub Kegiatan	Hasil Kegiatan	Lokasi Output Kegiatan	Target Capaian Kinerja				Pagu Indikatif (Rp.)		Sumber Dana		Target Capaian Kinerja		Kebutuhan Dana/ Pagu Indikatif (Rp.)					
						Program		Keluaran Sub Kegiatan		Hasil Kegiatan				Sebelum	Sesudah		Tolok Ukur	Target			
						Sebelum	Sesudah	Sebelum	Sesudah	Sebelum	Sesudah										
2		URUSAN PEMERINTAHAN WAJIB YANG TIDAK BERKAITAN DENGAN PELAYANAN DASAR																			
2	22	URUSAN PEMERINTAHAN BIDANG KEBUDAYAAN											100,000,000	100,000,000		220,000,000					
2	22	08	PROGRAM PENYELENGGARAAN KEISTIMEWAAN YOGYAKARTA URUSAN KEBUDAYAAN											100,000,000	100,000,000		220,000,000				
2	22	08	5.0 7	Adat, Seni, Tradisi dan Lembaga Budaya											100,000,000	100,000,000		220,000,000			
2	22	08	5.0 7	06	Gelar Budaya Jogja	Nilai adat tradisi dan seni yang sudah direvitalisasi	Jumlah Laporan Gelar Budaya Yogyakarta	Persentase penyelenggaraan event adat tradisi tepat waktu	Kab. Sleman, Godean, Semua Kelurahan	1 event	1 event	1 Laporan	1 Laporan	100 persen	100 persen	100,000,000	100,000,000	Dana Keistimewaan DIY	Nilai adat tradisi dan seni yang sudah direvitalisasi	1 event	110,000,000
2	22	08	5.0 7	11	Pembinaan Kelembagaan Adat dan Tradisi	Nilai adat tradisi dan seni yang sudah direvitalisasi	Jumlah Laporan Pembinaan Kelembagaan Adat dan Tradisi	Persentase penyelenggaraan event adat tradisi tepat waktu		1 event	1 event	1 Laporan	1 Laporan	100 persen	100 persen	0	0	Dana Keistimewaan DIY	Nilai adat tradisi dan seni yang sudah direvitalisasi	1 event	110,000,000
4		UNSUR PENDUKUNG URUSAN PEMERINTAHAN																			
4	01	SEKRETARIAT DAERAH											35,000,000	35,000,000		40,000,000					
4	01	04	PROGRAM PENYELENGGARAAN KEISTIMEWAAN YOGYAKARTA URUSAN KELEMBAGAAN DAN KETATALAKSANAAN											35,000,000	35,000,000		40,000,000				
4	01	04	5.0 6	Perencanaan dan Pengendalian Pelaksanaan Kegiatan Keistimewaan											35,000,000	35,000,000		40,000,000			
4	01	04	5.0 6	01	Penyusunan Rencana Program dan Kegiatan Keistimewaan	Presentase kelembagaan perangkat daerah yang proporsional	Dokumen Laporan Pengendalian dan Evaluasi Dana Keistimewaan Dokumen Rencana Program dan Kegiatan Keistimewaan Tingkat Kapanewon tahun 2025	Presentase ketersediaan dokumen perencanaan program dan kegiatan Keistimewaan tepat waktu	Kab. Sleman, Godean, Semua Kelurahan	90 persen	90 persen	1 Dokumen	1 Dokumen	100 persen	100 persen	35,000,000	35,000,000	Dana Keistimewaan DIY	Presentase kelembagaan perangkat daerah yang proporsional	90 persen	40,000,000
7		UNSUR KEWILAYAHAN																			
7	01	KECAMATAN											4,941,873,294	4,820,727,754		4,948,000,000					
7	01	01	PROGRAM PENUNJANG URUSAN PEMERINTAHAN DAERAH KABUPATEN/KOTA											4,029,925,269	3,899,139,729		4,100,500,000				
7	01	01	2.0 1	Perencanaan, Penganggaran, dan Evaluasi Kinerja Perangkat Daerah											59,673,900	53,096,200		67,500,000			
7	01	01	2.0 1	01	Penyusunan Dokumen Perencanaan Perangkat Daerah	Persentase pemenuhan kebutuhan administrasi perkantoran; Persentase pemenuhan layanan sarana dan prasarana kerja	Jumlah Dokumen Perencanaan Perangkat Daerah	Persentase pemenuhan Dokumen perencanaan, penganggaran dan evaluasi kinerja	Kab. Sleman, Godean, Semua Kelurahan	100%; 100 %	100%; 100 %	2 Dokumen	2 Dokumen	100 %	100 %	42,129,000	38,238,300	PENDAPATAN ASLI DAERAH (PAD)	Persentase pemenuhan kebutuhan administrasi perkantoran; Persentase pemenuhan layanan sarana dan prasarana kerja	100%; 100 %	45,000,000
7	01	01	2.0 1	Perencanaan, Penganggaran, dan Evaluasi Kinerja Perangkat Daerah											59,673,900	53,096,200		67,500,000			



**Perubahan Program dan Kegiatan Perangkat Daerah
Kabupaten Sleman
Tahun 2023**

Unit Organisasi : 7.01.0.00.0.00.02.0000 KAPANEWON GODEAN

Sub Unit Organisasi : 7.01.0.00.0.00.02.0000 KAPANEWON GODEAN

Kode	Urusan/ Bidang Urusan/ Program/ Kegiatan/ Sub Kegiatan	Indikator Kinerja			Rencana Tahun 2023								Catatan Penting	Prakiraan Maju Rencana Tahun 2024				
		Capaian Program	Keluaran Sub Kegiatan	Hasil Kegiatan	Lokasi Output Kegiatan	Target Capaian Kinerja						Pagu Indikatif (Rp.)		Sumber Dana	Target Capaian Kinerja		Kebutuhan Dana/ Pagu Indikatif (Rp.)	
						Program		Keluaran Sub Kegiatan		Hasil Kegiatan					Tolok Ukur	Target		
						Sebelum	Sesudah	Sebelum	Sesudah	Sebelum	Sesudah	Sebelum						Sesudah
7.01.01.2.01.02	Koordinasi dan Penyusunan Dokumen RKA-SKPD	Persentase pemenuhan kebutuhan administrasi perkantoran; Persentase pemenuhan layanan sarana dan prasarana kerja	Jumlah Dokumen RKA-SKPD dan Laporan Hasil Koordinasi Penyusunan Dokumen RKA-SKPD	Persentase pemenuhan Dokumen perencanaan, penganggaran dan evaluasi kinerja	Kab. Sleman, Godean, Semua Kelurahan	100%; 100 %	100%; 100 %	1 Dokumen	1 Dokumen	100 %	100 %	2,327,700	2,027,700	PENDAPATAN ASLI DAERAH (PAD)	Persentase pemenuhan kebutuhan administrasi perkantoran; Persentase pemenuhan layanan sarana dan prasarana kerja	100%; 100 %	3,000,000	
7.01.01.2.01	Perencanaan, Penganggaran, dan Evaluasi Kinerja Perangkat Daerah											59,673,900	53,096,200	67,500,000				
7.01.01.2.01.03	Koordinasi dan Penyusunan Dokumen Perubahan RKA-SKPD	Persentase pemenuhan kebutuhan administrasi perkantoran; Persentase pemenuhan layanan sarana dan prasarana kerja	Jumlah Dokumen Perubahan RKA-SKPD dan Laporan Hasil Koordinasi Penyusunan Dokumen Perubahan RKA-SKPD	Persentase pemenuhan Dokumen perencanaan, penganggaran dan evaluasi kinerja	Kab. Sleman, Godean, Semua Kelurahan	100%; 100 %	100%; 100 %	1 Dokumen	1 Dokumen	100 %	100 %	2,523,600	1,848,600	PENDAPATAN ASLI DAERAH (PAD)	Persentase pemenuhan kebutuhan administrasi perkantoran; Persentase pemenuhan layanan sarana dan prasarana kerja	100%; 100 %	2,500,000	
7.01.01.2.01	Perencanaan, Penganggaran, dan Evaluasi Kinerja Perangkat Daerah											59,673,900	53,096,200	67,500,000				
7.01.01.2.01.04	Koordinasi dan Penyusunan DPA-SKPD	Persentase pemenuhan kebutuhan administrasi perkantoran; Persentase pemenuhan layanan sarana dan prasarana kerja	Jumlah Dokumen DPA-SKPD dan Laporan Hasil Koordinasi Penyusunan Dokumen DPA-SKPD	Persentase pemenuhan Dokumen perencanaan, penganggaran dan evaluasi kinerja	Kab. Sleman, Godean, Semua Kelurahan	100%; 100 %	100%; 100 %	1 Dokumen	1 Dokumen	100 %	100 %	2,280,900	2,280,900	PENDAPATAN ASLI DAERAH (PAD)	Persentase pemenuhan kebutuhan administrasi perkantoran; Persentase pemenuhan layanan sarana dan prasarana kerja	100%; 100 %	4,000,000	
7.01.01.2.01	Perencanaan, Penganggaran, dan Evaluasi Kinerja Perangkat Daerah											59,673,900	53,096,200	67,500,000				
7.01.01.2.01.05	Koordinasi dan Penyusunan Perubahan DPA-SKPD	Persentase pemenuhan kebutuhan administrasi perkantoran; Persentase pemenuhan layanan sarana dan prasarana kerja	Jumlah Dokumen Perubahan DPA-SKPD dan Laporan Hasil Koordinasi Penyusunan Dokumen Perubahan DPA-SKPD	Persentase pemenuhan Dokumen perencanaan, penganggaran dan evaluasi kinerja	Kab. Sleman, Godean, Semua Kelurahan	100%; 100 %	100%; 100 %	1 Dokumen	1 Dokumen	100 %	100 %	2,069,100	2,069,100	PENDAPATAN ASLI DAERAH (PAD)	Persentase pemenuhan kebutuhan administrasi perkantoran; Persentase pemenuhan layanan sarana dan prasarana kerja	100%; 100 %	3,000,000	
7.01.01.2.01.07	Evaluasi Kinerja Perangkat Daerah	Persentase pemenuhan kebutuhan administrasi perkantoran; Persentase pemenuhan layanan sarana dan prasarana kerja	Jumlah Laporan Evaluasi Kinerja Perangkat Daerah	Persentase pemenuhan Dokumen perencanaan, penganggaran dan evaluasi kinerja	Kab. Sleman, Godean, Semua Kelurahan	100%; 100 %	100%; 100 %	35 Dokumen	35 Dokumen	100 %	100 %	8,343,600	6,631,600	PENDAPATAN ASLI DAERAH (PAD)	Persentase pemenuhan kebutuhan administrasi perkantoran; Persentase pemenuhan layanan sarana dan prasarana kerja	100%; 100 %	10,000,000	
7.01.01.2.02	Administrasi Keuangan Perangkat Daerah											3,201,379,200	3,071,384,200	3,192,000,000				



**Perubahan Program dan Kegiatan Perangkat Daerah
Kabupaten Sleman
Tahun 2023**

Unit Organisasi : 7.01.0.00.0.00.02.0000 KAPANEWON GODEAN

Sub Unit Organisasi : 7.01.0.00.0.00.02.0000 KAPANEWON GODEAN

Kode	Urusan/ Bidang Urusan/ Program/ Kegiatan/ Sub Kegiatan	Indikator Kinerja			Rencana Tahun 2023								Catatan Penting	Prakiraan Maju Rencana Tahun 2024				
		Capaian Program	Keluaran Sub Kegiatan	Hasil Kegiatan	Lokasi Output Kegiatan	Target Capaian Kinerja						Pagu Indikatif (Rp.)		Sumber Dana	Target Capaian Kinerja		Kebutuhan Dana/ Pagu Indikatif (Rp.)	
						Program		Keluaran Sub Kegiatan		Hasil Kegiatan					Tolok Ukur	Target		
						Sebelum	Sesudah	Sebelum	Sesudah	Sebelum	Sesudah	Sebelum						Sesudah
7.01.01.2.01	Penyediaan Gaji dan Tunjangan ASN	Persentase pemenuhan kebutuhan administrasi perkantoran; Persentase pemenuhan layanan sarana dan prasarana kerja	Jumlah Orang yang Menerima Gaji dan Tunjangan ASN	Persentase layanan keuangan tepat waktu	Kab. Sleman, Godean, Semua Kelurahan	100%; 100 %	100%; 100 %	23 Orang/bulan	23 Orang/bulan	100 %	100 %	3,121,317,800	2,992,222,800	PENDAPATAN ASLI DAERAH (PAD)	Persentase pemenuhan kebutuhan administrasi perkantoran; Persentase pemenuhan layanan sarana dan prasarana kerja	100%; 100 %	3,100,000,000	
7.01.01.2.02	Administrasi Keuangan Perangkat Daerah											3,201,379,200	3,071,384,200				3,192,000,000	
7.01.01.2.03	Pelaksanaan Penatausahaan dan Pengujian/Verifikasi Keuangan SKPD	Persentase pemenuhan kebutuhan administrasi perkantoran; Persentase pemenuhan layanan sarana dan prasarana kerja	Jumlah Dokumen Penatausahaan dan Pengujian/Verifikasi Keuangan SKPD	Persentase layanan keuangan tepat waktu	Kab. Sleman, Godean, Semua Kelurahan	100%; 100 %	100%; 100 %	12 Dokumen	12 Dokumen	100 %	100 %	76,540,000	76,540,000	PENDAPATAN ASLI DAERAH (PAD)	Persentase pemenuhan kebutuhan administrasi perkantoran; Persentase pemenuhan layanan sarana dan prasarana kerja	100%; 100 %	87,000,000	
7.01.01.2.07	Koordinasi dan Penyusunan Laporan Keuangan Bulanan/ Triwulanan/ Semesteran SKPD	Persentase pemenuhan kebutuhan administrasi perkantoran; Persentase pemenuhan layanan sarana dan prasarana kerja	Jumlah Laporan Keuangan Bulanan/ Triwulanan/ Semesteran SKPD dan Koordinasi Penyusunan Laporan Keuangan Bulanan/Triwulanan/ Semesteran SKPD	Persentase layanan keuangan tepat waktu	Kab. Sleman, Godean, Semua Kelurahan	100%; 100 %	100%; 100 %	16 Dokumen	16 Dokumen	100 %	100 %	3,521,400	2,621,400	PENDAPATAN ASLI DAERAH (PAD)	Persentase pemenuhan kebutuhan administrasi perkantoran; Persentase pemenuhan layanan sarana dan prasarana kerja	100%; 100 %	5,000,000	
7.01.01.2.05	Administrasi Kepegawaian Perangkat Daerah											68,589,050	70,749,050				75,000,000	
7.01.01.2.05.03	Pendataan dan Pengolahan Administrasi Kepegawaian	Persentase pemenuhan kebutuhan administrasi perkantoran; Persentase pemenuhan layanan sarana dan prasarana kerja	Jumlah Dokumen Pendataan dan Pengolahan Administrasi Kepegawaian	Persentase layanan administrasi kepegawaian dan pembayaran tenaga PHL/Non PNS tepat waktu	Kab. Sleman, Godean, Semua Kelurahan	100%; 100 %	100%; 100 %	12 Dokumen	12 Dokumen	100 %	100 %	68,589,050	70,749,050	PENDAPATAN ASLI DAERAH (PAD)	Persentase pemenuhan kebutuhan administrasi perkantoran; Persentase pemenuhan layanan sarana dan prasarana kerja	100%; 100 %	75,000,000	
7.01.01.2.06	Administrasi Umum Perangkat Daerah											199,346,760	209,401,720				238,000,000	
7.01.01.2.06.01	Penyediaan Komponen Instalasi Listrik/Penerangan Bangunan Kantor	Persentase pemenuhan kebutuhan administrasi perkantoran; Persentase pemenuhan layanan sarana dan prasarana kerja	Jumlah Paket Instalasi Listrik/Penerangan Bangunan Kantor yang Disediakan	Persentase pemenuhan layanan administrasi umum	Kab. Sleman, Godean, Semua Kelurahan	100%; 100 %	100%; 100 %	4 Paket	4 Paket	100 %	100 %	3,695,320	4,700,320	PENDAPATAN ASLI DAERAH (PAD)	Persentase pemenuhan kebutuhan administrasi perkantoran; Persentase pemenuhan layanan sarana dan prasarana kerja	100%; 100 %	5,000,000	
7.01.01.2.06.02	Penyediaan Peralatan dan Perlengkapan Kantor	Persentase pemenuhan kebutuhan administrasi perkantoran; Persentase pemenuhan layanan sarana dan prasarana kerja	Jumlah Paket Peralatan dan Perlengkapan Kantor yang Disediakan	Persentase pemenuhan layanan administrasi umum	Kab. Sleman, Godean, Semua Kelurahan	100%; 100 %	100%; 100 %	11 paket	11 paket	100 %	100 %	98,678,040	108,222,500	PENDAPATAN ASLI DAERAH (PAD)	Persentase pemenuhan kebutuhan administrasi perkantoran; Persentase pemenuhan layanan sarana dan prasarana kerja	100%; 100 %	125,000,000	
7.01.01.2.06	Administrasi Umum Perangkat Daerah											199,346,760	209,401,720				238,000,000	



**Perubahan Program dan Kegiatan Perangkat Daerah
Kabupaten Sleman
Tahun 2023**

Unit Organisasi : 7.01.0.00.0.00.02.0000 KAPANEWON GODEAN

Sub Unit Organisasi : 7.01.0.00.0.00.02.0000 KAPANEWON GODEAN

Kode	Urusan/ Bidang Urusan/ Program/ Kegiatan/ Sub Kegiatan	Indikator Kinerja			Rencana Tahun 2023								Catatan Penting	Prakiraan Maju Rencana Tahun 2024				
		Capaian Program	Keluaran Sub Kegiatan	Hasil Kegiatan	Lokasi Output Kegiatan	Target Capaian Kinerja				Pagu Indikatif (Rp.)		Sumber Dana		Target Capaian Kinerja		Kebutuhan Dana/ Pagu Indikatif (Rp.)		
						Program		Keluaran Sub Kegiatan		Hasil Kegiatan				Sebelum	Sesudah		Tolok Ukur	Target
						Sebelum	Sesudah	Sebelum	Sesudah	Sebelum	Sesudah							
7.01.01.2.03	Penyediaan Peralatan Rumah Tangga	Persentase pemenuhan kebutuhan administrasi perkantoran; Persentase pemenuhan layanan sarana dan prasarana kerja	Jumlah Paket Peralatan Rumah Tangga yang Disediakan	Persentase pemenuhan layanan administrasi umum	Kab. Sleman, Godean, Semua Kelurahan	100%; 100 %	100%; 100 %	3 Paket	3 Paket	100 %	100 %	5,400,000	5,400,000	PENDAPATAN ASLI DAERAH (PAD)	Persentase pemenuhan kebutuhan administrasi perkantoran; Persentase pemenuhan layanan sarana dan prasarana kerja	100%; 100 %	7,000,000	
7.01.01.2.06	Administrasi Umum Perangkat Daerah											199,346,760	209,401,720				238,000,000	
7.01.01.2.04	Penyediaan Bahan Logistik Kantor	Persentase pemenuhan kebutuhan administrasi perkantoran; Persentase pemenuhan layanan sarana dan prasarana kerja	Jumlah Paket Bahan Logistik Kantor yang Disediakan	Persentase pemenuhan layanan administrasi umum	Kab. Sleman, Godean, Semua Kelurahan	100%; 100 %	100%; 100 %	3 Paket	3 Paket	100 %	100 %	61,733,500	61,283,500	PENDAPATAN ASLI DAERAH (PAD)	Persentase pemenuhan kebutuhan administrasi perkantoran; Persentase pemenuhan layanan sarana dan prasarana kerja	100%; 100 %	67,000,000	
7.01.01.2.06	Administrasi Umum Perangkat Daerah											199,346,760	209,401,720				238,000,000	
7.01.01.2.05	Penyediaan Barang Cetak dan Penggandaan	Persentase pemenuhan kebutuhan administrasi perkantoran; Persentase pemenuhan layanan sarana dan prasarana kerja	Jumlah Paket Barang Cetak dan Penggandaan yang Disediakan	Persentase pemenuhan layanan administrasi umum	Kab. Sleman, Godean, Semua Kelurahan	100%; 100 %	100%; 100 %	12 Paket	12 Paket	100 %	100 %	14,239,000	12,694,500	PENDAPATAN ASLI DAERAH (PAD)	Persentase pemenuhan kebutuhan administrasi perkantoran; Persentase pemenuhan layanan sarana dan prasarana kerja	100%; 100 %	15,000,000	
7.01.01.2.08	Fasilitasi Kunjungan Tamu	Persentase pemenuhan kebutuhan administrasi perkantoran; Persentase pemenuhan layanan sarana dan prasarana kerja	Jumlah Laporan Fasilitasi Kunjungan Tamu	Persentase pemenuhan layanan administrasi umum	Kab. Sleman, Godean, Semua Kelurahan	100%; 100 %	100%; 100 %	12 Laporan	12 Laporan	100 %	100 %	7,200,000	8,550,000	PENDAPATAN ASLI DAERAH (PAD)	Persentase pemenuhan kebutuhan administrasi perkantoran; Persentase pemenuhan layanan sarana dan prasarana kerja	100%; 100 %	9,000,000	
7.01.01.2.06	Administrasi Umum Perangkat Daerah											199,346,760	209,401,720				238,000,000	
7.01.01.2.010	Penatausahaan Arsip Dinamis pada SKPD	Persentase pemenuhan kebutuhan administrasi perkantoran; Persentase pemenuhan layanan sarana dan prasarana kerja	Jumlah Dokumen Penatausahaan Arsip Dinamis	Persentase pemenuhan layanan administrasi umum	Kab. Sleman, Godean, Semua Kelurahan	100%; 100 %	100%; 100 %	1 Dokumen	1 Dokumen	100 %	100 %	6,995,100	6,995,100	PENDAPATAN ASLI DAERAH (PAD)	Persentase pemenuhan kebutuhan administrasi perkantoran; Persentase pemenuhan layanan sarana dan prasarana kerja	100%; 100 %	8,000,000	
7.01.01.2.011	Dukungan Pelaksanaan Sistem Pemerintahan Berbasis Elektronik pada SKPD	Persentase pemenuhan kebutuhan administrasi perkantoran; Persentase pemenuhan layanan sarana dan prasarana kerja	Jumlah Dokumen Pelaksanaan Sistem Pemerintahan Berbasis Elektronik pada SKPD	Persentase pemenuhan layanan administrasi umum	Kab. Sleman, Godean, Semua Kelurahan	100%; 100 %	100%; 100 %	12 Dokumen	12 Dokumen	100 %	100 %	1,405,800	1,555,800	PENDAPATAN ASLI DAERAH (PAD)	Persentase pemenuhan kebutuhan administrasi perkantoran; Persentase pemenuhan layanan sarana dan prasarana kerja	100%; 100 %	2,000,000	
7.01.01.2.08	Penyediaan Jasa Penunjang Urusan Pemerintahan Daerah											273,076,359	259,674,559				284,000,000	



**Perubahan Program dan Kegiatan Perangkat Daerah
Kabupaten Sleman
Tahun 2023**

Unit Organisasi : 7.01.0.00.0.00.02.0000 KAPANEWON GODEAN

Sub Unit Organisasi : 7.01.0.00.0.00.02.0000 KAPANEWON GODEAN

Kode	Urusan/ Bidang Urusan/ Program/ Kegiatan/ Sub Kegiatan	Indikator Kinerja			Rencana Tahun 2023								Catatan Penting	Prakiraan Maju Rencana Tahun 2024				
		Capaian Program	Keluaran Sub Kegiatan	Hasil Kegiatan	Lokasi Output Kegiatan	Target Capaian Kinerja						Pagu Indikatif (Rp.)		Sumber Dana	Target Capaian Kinerja		Kebutuhan Dana/ Pagu Indikatif (Rp.)	
						Program		Keluaran Sub Kegiatan		Hasil Kegiatan					Tolok Ukur	Target		
						Sebelum	Sesudah	Sebelum	Sesudah	Sebelum	Sesudah	Sebelum						Sesudah
7.01.01.2.0.01.8	Penyediaan Jasa Surat Menyurat	Persentase pemenuhan kebutuhan administrasi perkantoran; Persentase pemenuhan layanan sarana dan prasarana kerja	Jumlah Laporan Penyediaan Jasa Surat Menyurat	Persentase pemenuhan layana jasa penunjang	Kab. Sleman, Godean, Semua Kelurahan	100%; 100 %	100%; 100 %	1 Laporan	1 Laporan	100 %	100 %	8,308,800	5,308,800	PENDAPATAN ASLI DAERAH (PAD)	Persentase pemenuhan kebutuhan administrasi perkantoran; Persentase pemenuhan layanan sarana dan prasarana kerja	100%; 100 %	9,000,000	
7.01.01.2.0.8	Penyediaan Jasa Penunjang Urusan Pemerintahan Daerah											273,076,359	259,674,559		284,000,000			
7.01.01.2.0.02.8	Penyediaan Jasa Komunikasi, Sumber Daya Air dan Listrik	Persentase pemenuhan kebutuhan administrasi perkantoran; Persentase pemenuhan layanan sarana dan prasarana kerja	Jumlah Laporan Penyediaan Jasa Komunikasi, Sumber Daya Air dan Listrik yang Disediakan	Persentase pemenuhan layana jasa penunjang	Kab. Sleman, Godean, Semua Kelurahan	100%; 100 %	100%; 100 %	12 Laporan	12 Laporan	100 %	100 %	49,200,000	67,200,000	PENDAPATAN ASLI DAERAH (PAD)	Persentase pemenuhan kebutuhan administrasi perkantoran; Persentase pemenuhan layanan sarana dan prasarana kerja	100%; 100 %	50,000,000	
7.01.01.2.0.04.8	Penyediaan Jasa Pelayanan Umum Kantor	Persentase pemenuhan kebutuhan administrasi perkantoran; Persentase pemenuhan layanan sarana dan prasarana kerja	Jumlah Laporan Penyediaan Jasa Pelayanan Umum Kantor yang Disediakan	Persentase pemenuhan layana jasa penunjang	Kab. Sleman, Godean, Semua Kelurahan	100%; 100 %	100%; 100 %	12 Laporan	12 Laporan	100 %	100 %	215,567,559	187,165,759	PENDAPATAN ASLI DAERAH (PAD)	Persentase pemenuhan kebutuhan administrasi perkantoran; Persentase pemenuhan layanan sarana dan prasarana kerja	100%; 100 %	225,000,000	
7.01.01.2.0.9	Pemeliharaan Barang Milik Daerah Penunjang Urusan Pemerintahan Daerah											227,860,000	234,834,000		244,000,000			
7.01.01.2.0.02.9	Penyediaan Jasa Pemeliharaan, Biaya Pemeliharaan, Pajak dan Perizinan Kendaraan Dinas Operasional atau Lapangan	Persentase pemenuhan kebutuhan administrasi perkantoran; Persentase pemenuhan layanan sarana dan prasarana kerja	Jumlah Kendaraan Dinas Operasional atau Lapangan yang Dipelihara dan Perizinannya	Persentase Pemenuhan kebutuhan pemeliharaan BMD	Kab. Sleman, Godean, Semua Kelurahan	100%; 100 %	100%; 100 %	14 Unit	14 Unit	100 %	100 %	150,735,000	145,191,000	PENDAPATAN ASLI DAERAH (PAD)	Persentase pemenuhan kebutuhan administrasi perkantoran; Persentase pemenuhan layanan sarana dan prasarana kerja	100%; 100 %	165,000,000	
7.01.01.2.0.05.9	Pemeliharaan Mebel	Persentase pemenuhan kebutuhan administrasi perkantoran; Persentase pemenuhan layanan sarana dan prasarana kerja	Jumlah Mebel yang Dipelihara	Persentase Pemenuhan kebutuhan pemeliharaan BMD	Kab. Sleman, Godean, Semua Kelurahan	100%; 100 %	100%; 100 %	5 unit	5 unit	100 %	100 %	5,075,000	5,075,000	PENDAPATAN ASLI DAERAH (PAD)	Persentase pemenuhan kebutuhan administrasi perkantoran; Persentase pemenuhan layanan sarana dan prasarana kerja	100%; 100 %	4,000,000	
7.01.01.2.0.06.9	Pemeliharaan Peralatan dan Mesin Lainnya	Persentase pemenuhan kebutuhan administrasi perkantoran; Persentase pemenuhan layanan sarana dan prasarana kerja	Jumlah Peralatan dan Mesin Lainnya yang Dipelihara	Persentase Pemenuhan kebutuhan pemeliharaan BMD	Kab. Sleman, Godean, Semua Kelurahan	100%; 100 %	100%; 100 %	49 unit	49 unit	100 %	100 %	31,550,000	31,300,000	PENDAPATAN ASLI DAERAH (PAD)	Persentase pemenuhan kebutuhan administrasi perkantoran; Persentase pemenuhan layanan sarana dan prasarana kerja	100%; 100 %	40,000,000	
7.01.01.2.0.09.9	Pemeliharaan/Rehabilitasi Gedung Kantor dan Bangunan Lainnya	Persentase pemenuhan kebutuhan administrasi perkantoran; Persentase pemenuhan layanan sarana dan prasarana kerja	Jumlah Gedung Kantor dan Bangunan Lainnya yang Dipelihara/Direhabilitasi	Persentase Pemenuhan kebutuhan pemeliharaan BMD	Kab. Sleman, Godean, Semua Kelurahan	100%; 100 %	100%; 100 %	3 Unit	3 Unit	100 %	100 %	40,500,000	53,268,000	PENDAPATAN ASLI DAERAH (PAD)	Persentase pemenuhan kebutuhan administrasi perkantoran; Persentase pemenuhan layanan sarana dan prasarana kerja	100%; 100 %	35,000,000	
7.01.02	PROGRAM PENYELENGGARAAN PEMERINTAHAN DAN PELAYANAN PUBLIK											172,394,400	169,794,400		177,000,000			
7.01.02.2.0.1	Koordinasi Penyelenggaraan Kegiatan Pemerintahan di Tingkat Kecamatan											25,093,000	24,293,000		27,000,000			



**Perubahan Program dan Kegiatan Perangkat Daerah
Kabupaten Sleman
Tahun 2023**

Unit Organisasi : 7.01.0.00.0.00.02.0000 KAPANEWON GODEAN

Sub Unit Organisasi : 7.01.0.00.0.00.02.0000 KAPANEWON GODEAN

Kode	Urusan/ Bidang Urusan/ Program/ Kegiatan/ Sub Kegiatan	Indikator Kinerja			Rencana Tahun 2023								Catatan Penting	Prakiraan Maju Rencana Tahun 2024				
		Capaian Program	Keluaran Sub Kegiatan	Hasil Kegiatan	Lokasi Output Kegiatan	Target Capaian Kinerja				Pagu Indikatif (Rp.)		Sumber Dana		Target Capaian Kinerja		Kebutuhan Dana/ Pagu Indikatif (Rp.)		
						Program		Keluaran Sub Kegiatan		Hasil Kegiatan				Sebelum	Sesudah		Tolok Ukur	Target
						Sebelum	Sesudah	Sebelum	Sesudah	Sebelum	Sesudah							
7.01.02.1.01	Koordinasi/Sinergi Perencanaan dan Pelaksanaan Kegiatan Pemerintahan dengan Perangkat Daerah dan Instansi Vertikal Terkait	Persentase usulan kegiatan atau output kegiatan yang tercantum dalam berita acara musrenbang kalurahan yang disepakati untuk masuk dalam berita acara hasil musrenbang kapanewon; Persentase pelayanan perizinan selesai tepat waktu	Jumlah Laporan Koordinasi/Sinergi Perencanaan dan Pelaksanaan Kegiatan Pemerintahan dengan Perangkat Daerah dan Instansi Vertikal Terkait	Persentase peran serta masyarakat dalam perencanaan pembangunan	Kab. Sleman, Godean, Semua Kelurahan	30%;100 %	30%;100 %	8 Laporan	8 Laporan	90 %	90 %	25,093,000	24,293,000	PENDAPATAN ASLI DAERAH (PAD)	Persentase usulan kegiatan atau output kegiatan yang tercantum dalam berita acara musrenbang kalurahan yang disepakati untuk masuk dalam berita acara hasil musrenbang kapanewon; Persentase pelayanan perizinan selesai tepat waktu.	30%;100 %	27,000,000	
7.01.02.2.04	Pelaksanaan Urusan Pemerintahan yang Dilimpahkan kepada Camat											147,301,400	145,501,400		150,000,000			
7.01.02.2.04.02	Pelaksanaan Urusan Pemerintahan yang terkait dengan Nonperizinan	Persentase usulan kegiatan atau output kegiatan yang tercantum dalam berita acara musrenbang kalurahan yang disepakati untuk masuk dalam berita acara hasil musrenbang kapanewon; Persentase pelayanan perizinan selesai tepat waktu	Jumlah Laporan Pelaksanaan Non Perizinan	Persentase kepuasan penggunaan layanan	Kab. Sleman, Godean, Semua Kelurahan	30%;100 %	30%;100 %	12 Laporan	12 Laporan	99.9 persen	99.9 persen	147,301,400	145,501,400	PENDAPATAN ASLI DAERAH (PAD)	Persentase usulan kegiatan atau output kegiatan yang tercantum dalam berita acara musrenbang kalurahan yang disepakati untuk masuk dalam berita acara hasil musrenbang kapanewon; Persentase pelayanan perizinan selesai tepat waktu.	30%;100 %	150,000,000	
7.01.03	PROGRAM PEMBERDAYAAN MASYARAKAT DESA DAN KELURAHAN											276,688,800	283,688,800		240,000,000			
7.01.03.2.01	Koordinasi Kegiatan Pemberdayaan Desa											276,688,800	283,688,800		240,000,000			
7.01.03.2.01.02	Sinkronisasi Program Kerja dan Kegiatan Pemberdayaan Masyarakat yang Dilakukan oleh Pemerintah dan Swasta di Wilayah Kerja Kecamatan	Persentase kegiatan pemberdayaan masyarakat terfasilitasi	Jumlah Dokumen Sinkronisasi Program Kerja dan Kegiatan Pemberdayaan Masyarakat yang Dilakukan oleh Pemerintah dan Swasta di Wilayah Kerja Kecamatan	Cakupan Forum Koordinasi dan pelayanan pemberdayaan masyarakat	Kab. Sleman, Godean, Semua Kelurahan	35 %	35 %	66 Dokumen	66 Dokumen	100 %	100 %	213,283,800	220,283,800	PENDAPATAN ASLI DAERAH (PAD)	Persentase kegiatan pemberdayaan masyarakat terfasilitasi	35 %	170,000,000	
7.01.03.2.01.03	Peningkatan Efektivitas Kegiatan Pemberdayaan Masyarakat di Wilayah Kecamatan	Persentase kegiatan pemberdayaan masyarakat terfasilitasi	Jumlah Laporan peningkatan Efektivitas Kegiatan Pemberdayaan Masyarakat di Wilayah Kecamatan	Cakupan Forum Koordinasi dan pelayanan pemberdayaan masyarakat	Kab. Sleman, Godean, Semua Kelurahan	35 %	35 %	6 Laporan	6 Laporan	100 %	100 %	63,405,000	63,405,000	PENDAPATAN ASLI DAERAH (PAD)	Persentase kegiatan pemberdayaan masyarakat terfasilitasi	35 %	70,000,000	
7.01.04	PROGRAM KOORDINASI KETENTRAMAN DAN KETERTIBAN UMUM											208,833,900	212,423,900		228,000,000			



**Perubahan Program dan Kegiatan Perangkat Daerah
Kabupaten Sleman
Tahun 2023**

Unit Organisasi : 7.01.0.00.0.00.02.0000 KAPANEWON GODEAN

Sub Unit Organisasi : 7.01.0.00.0.00.02.0000 KAPANEWON GODEAN

Kode	Urusan/ Bidang Urusan/ Program/ Kegiatan/ Sub Kegiatan	Indikator Kinerja			Rencana Tahun 2023								Catatan Penting	Prakiraan Maju Rencana Tahun 2024				
		Capaian Program	Keluaran Sub Kegiatan	Hasil Kegiatan	Lokasi Output Kegiatan	Target Capaian Kinerja				Pagu Indikatif (Rp.)		Sumber Dana		Target Capaian Kinerja		Kebutuhan Dana/ Pagu Indikatif (Rp.)		
						Program		Keluaran Sub Kegiatan		Hasil Kegiatan				Sebelum	Sesudah		Tolok Ukur	Target
						Sebelum	Sesudah	Sebelum	Sesudah	Sebelum	Sesudah							
7.01.05.2.01	Pembinaan Wawasan Kebangsaan dan Ketahanan Nasional dalam rangka Memantapkan Pengamalan Pancasila, Pelaksanaan Undang-Undang Dasar Negara Republik Indonesia Tahun 1945, Pelestarian Bhinneka Tunggal Ika serta Pemertahanan dan Pemeliharaan Keutuhan Negara Kesatuan Republik Indonesia	Persentase penanganan permasalahan yang terkait isu SARA	Jumlah Orang yang Mengikuti Pembinaan Wawasan Kebangsaan dan Ketahanan Nasional dalam rangka Memantapkan Pengamalan Pancasila, Pelaksanaan Undang-Undang Dasar Negara Republik Indonesia Tahun 1945, Pelestarian Bhinneka Tunggal Ika serta Pemertahanan dan Pemeliharaan Keutuhan Negara Kesatuan Republik Indonesia	Persentase upacara yang dilaksanakan tepat waktu	Kab. Sleman, Godean, Semua Kelurahan	100 %	100 %	125 Orang	125 Orang	90 %	90 %	168,668,100	172,718,100	PENDAPATAN ASLI DAERAH (PAD)	Persentase penanganan permasalahan yang terkait isu SARA	100 %	100,000,000	
7.01.06	PROGRAM PEMBINAAN DAN PENGAWASAN PEMERINTAHAN DESA											85,362,825	82,962,825	102,500,000				
7.01.06.2.01	Fasilitasi, Rekomendasi dan Koordinasi Pembinaan dan Pengawasan Pemerintahan Desa											85,362,825	82,962,825	102,500,000				
7.01.06.2.01.01	Fasilitasi Penyusunan Peraturan Desa dan Peraturan Kepala Desa	Persentase desa menetapkan peraturan desa tepat waktu; Persentase kalurahan yang melaksanakan siklus tahunan tepat waktu	Jumlah Dokumen yang Difasilitasi dalam rangka Penyusunan Peraturan Desa dan Peraturan Kepala Desa	Penyelenggaraan pemerintahan desa berjalan baik	Kab. Sleman, Godean, Semua Kelurahan	100%;50 %	100%;50 %	14 Dokumen	14 Dokumen	100 persen	100 persen	9,164,275	9,164,275	PENDAPATAN ASLI DAERAH (PAD)	Persentase desa menetapkan peraturan desa tepat waktu; Persentase kalurahan yang melaksanakan siklus tahunan tepat waktu	100%;50 %	13,000,000	
7.01.06.2.01.02	Fasilitasi Administrasi Tata Pemerintahan Desa	Persentase desa menetapkan peraturan desa tepat waktu; Persentase kalurahan yang melaksanakan siklus tahunan tepat waktu	Jumlah Dokumen yang Difasilitasi dalam rangka Administrasi Tata Pemerintahan Desa	Penyelenggaraan pemerintahan desa berjalan baik	Kab. Sleman, Godean, Semua Kelurahan	100%;50 %	100%;50 %	2 Dokumen	2 Dokumen	100 persen	100 persen	3,238,200	3,238,200	PENDAPATAN ASLI DAERAH (PAD)	Persentase desa menetapkan peraturan desa tepat waktu; Persentase kalurahan yang melaksanakan siklus tahunan tepat waktu	100%;50 %	4,000,000	



**Perubahan Program dan Kegiatan Perangkat Daerah
Kabupaten Sleman
Tahun 2023**

Unit Organisasi : 7.01.0.00.0.00.02.0000 KAPANEWON GODEAN

Sub Unit Organisasi : 7.01.0.00.0.00.02.0000 KAPANEWON GODEAN

Kode	Urusan/ Bidang Urusan/ Program/ Kegiatan/ Sub Kegiatan	Indikator Kinerja			Rencana Tahun 2023								Catatan Penting	Prakiraan Maju Rencana Tahun 2024				
		Capaian Program	Keluaran Sub Kegiatan	Hasil Kegiatan	Lokasi Output Kegiatan	Target Capaian Kinerja						Pagu Indikatif (Rp.)		Sumber Dana	Target Capaian Kinerja		Kebutuhan Dana/ Pagu Indikatif (Rp.)	
						Program		Keluaran Sub Kegiatan		Hasil Kegiatan					Tolok Ukur	Target		
						Sebelum	Sesudah	Sebelum	Sesudah	Sebelum	Sesudah	Sebelum						Sesudah
7.01.06.2.01.03	Fasilitasi Pengelolaan Keuangan Desa dan Pendayagunaan Aset Desa	Persentase desa menetapkan peraturan desa tepat waktu;Persentase kalurahan yang melaksanakan siklus tahunan tepat waktu	Jumlah Dokumen yang Difasilitasi dalam rangka Pengelolaan Keuangan Desa dan Pendayagunaan Aset Desa	Penyelenggaraan pemerintahan desa berjalan baik	Kab. Sleman, Godean, Semua Kelurahan	100%;50 %	100%;50 %	7 Dokumen	7 Dokumen	100 persen	100 persen	3,817,150	3,817,150	PENDAPATAN ASLI DAERAH (PAD)	Persentase desa menetapkan peraturan desa tepat waktu;Persentase kalurahan yang melaksanakan siklus tahunan tepat waktu	100%;50 %	5,000,000	
7.01.06.2.01.05	Fasilitasi Pelaksanaan Tugas Kepala Desa dan Perangkat Desa	Persentase desa menetapkan peraturan desa tepat waktu;Persentase kalurahan yang melaksanakan siklus tahunan tepat waktu	Jumlah Dokumen Fasilitasi dalam rangka Pelaksanaan Tugas Kepala Desa dan Perangkat Desa	Penyelenggaraan pemerintahan desa berjalan baik	Kab. Sleman, Godean, Semua Kelurahan	100%;50 %	100%;50 %	7 Dokumen	7 Dokumen	100 persen	100 persen	2,000,250	2,000,250	PENDAPATAN ASLI DAERAH (PAD)	Persentase desa menetapkan peraturan desa tepat waktu;Persentase kalurahan yang melaksanakan siklus tahunan tepat waktu	100%;50 %	2,500,000	
7.01.06.2.01.09	Fasilitasi Sinkronisasi Perencanaan Pembangunan Daerah dengan Pembangunan Desa	Persentase desa menetapkan peraturan desa tepat waktu;Persentase kalurahan yang melaksanakan siklus tahunan tepat waktu	Jumlah Dokumen Sinkronisasi Perencanaan Pembangunan Daerah dengan Pembangunan Desa	Penyelenggaraan pemerintahan desa berjalan baik	Kab. Sleman, Godean, Semua Kelurahan	100%;50 %	100%;50 %	7 Dokumen	7 Dokumen	100 persen	100 persen	43,944,700	43,944,700	PENDAPATAN ASLI DAERAH (PAD)	Persentase desa menetapkan peraturan desa tepat waktu;Persentase kalurahan yang melaksanakan siklus tahunan tepat waktu	100%;50 %	50,000,000	
7.01.06.2.01.11	Fasilitasi Penyelenggaraan Ketenteraman dan Ketertiban Umum	Persentase desa menetapkan peraturan desa tepat waktu;Persentase kalurahan yang melaksanakan siklus tahunan tepat waktu	Jumlah Dokumen Fasilitasi dalam rangka Penyelenggaraan Ketenteraman dan Ketertiban Umum	Penyelenggaraan pemerintahan desa berjalan baik	Kab. Sleman, Godean, Semua Kelurahan	100%;50 %	100%;50 %	12 Dokumen 0 Dokumen	12 Dokumen 0 Dokumen	100 persen	100 persen	20,919,900	18,519,900	PENDAPATAN ASLI DAERAH (PAD)	Persentase desa menetapkan peraturan desa tepat waktu;Persentase kalurahan yang melaksanakan siklus tahunan tepat waktu	100%;50 %	25,000,000	
7.01.06.2.01.15	Fasilitasi Penataan, Pemanfaatan, dan Pendayagunaan Ruang Desa serta Penetapan dan Penegasan Batas Desa	Persentase desa menetapkan peraturan desa tepat waktu;Persentase kalurahan yang melaksanakan siklus tahunan tepat waktu	Jumlah Dokumen Fasilitasi dalam rangka Penataan, Pemanfaatan, dan Pendayagunaan Ruang Desa serta Penetapan dan Penegasan Batas Desa	Penyelenggaraan pemerintahan desa berjalan baik	Kab. Sleman, Godean, Semua Kelurahan	100%;50 %	100%;50 %	7 Dokumen	7 Dokumen	100 persen	100 persen	2,278,350	2,278,350	PENDAPATAN ASLI DAERAH (PAD)	Persentase desa menetapkan peraturan desa tepat waktu;Persentase kalurahan yang melaksanakan siklus tahunan tepat waktu	100%;50 %	3,000,000	
TOTAL												5,076,873,294	4,955,727,754		5,208,000,000			



**Perubahan Program dan Kegiatan Perangkat Daerah
Kabupaten Sleman
Tahun 2023**

Unit Organisasi : 7.01.0.00.0.00.03.0000 KAPANEWON MOYUDAN

Sub Unit Organisasi : 7.01.0.00.0.00.03.0000 KAPANEWON MOYUDAN

Kode	Urusan/ Bidang Urusan/ Program/ Kegiatan/ Sub Kegiatan	Indikator Kinerja			Rencana Tahun 2023								Catatan Penting	Prakiraan Maju Rencana Tahun 2024							
		Capaian Program	Keluaran Sub Kegiatan	Hasil Kegiatan	Lokasi Output Kegiatan	Target Capaian Kinerja				Pagu Indikatif (Rp.)		Sumber Dana		Target Capaian Kinerja		Kebutuhan Dana/ Pagu Indikatif (Rp.)					
						Program		Keluaran Sub Kegiatan		Hasil Kegiatan				Sebelum	Sesudah		Tolok Ukur	Target			
						Sebelum	Sesudah	Sebelum	Sesudah	Sebelum	Sesudah										
2		URUSAN PEMERINTAHAN WAJIB YANG TIDAK BERKAITAN DENGAN PELAYANAN DASAR																			
2	22	URUSAN PEMERINTAHAN BIDANG KEBUDAYAAN											100,000,000	100,000,000		220,000,000					
2	22	08	PROGRAM PENYELENGGARAAN KEISTIMEWAAN YOGYAKARTA URUSAN KEBUDAYAAN											100,000,000	100,000,000		220,000,000				
2	22	08	5.0 7	Adat, Seni, Tradisi dan Lembaga Budaya											100,000,000	100,000,000		220,000,000			
2	22	08	5.0 7	06	Gelar Budaya Jogja	Nilai adat tradisi dan seni yang sudah direvitalisasi	Jumlah Laporan Gelar Budaya Yogyakarta	Presentase penyelenggaraan event adat tradisi tepat waktu	Kab. Sleman, Moyudan, Semua Kelurahan	1 event	1 event	1 Laporan	1 Laporan	100 %	100 %	100,000,000	100,000,000	Dana Keistimewaan DIY	Nilai adat tradisi dan seni yang sudah direvitalisasi	1 event	110,000,000
2	22	08	5.0 7	11	Pembinaan Kelembagaan Adat dan Tradisi	Nilai adat tradisi dan seni yang sudah direvitalisasi	-	Presentase penyelenggaraan event adat tradisi tepat waktu	Kab. Sleman, Moyudan, Semua Kelurahan	1 event	1 event	0 -	0 -	100 %	100 %	0	0	Dana Keistimewaan DIY	Nilai adat tradisi dan seni yang sudah direvitalisasi	1 event	110,000,000
4		UNSUR PENDUKUNG URUSAN PEMERINTAHAN																			
4	01	SEKRETARIAT DAERAH											35,000,000	35,000,000		45,000,000					
4	01	04	PROGRAM PENYELENGGARAAN KEISTIMEWAAN YOGYAKARTA URUSAN KELEMBAGAAN DAN KETATALAKSANAAN											35,000,000	35,000,000		45,000,000				
4	01	04	5.0 6	Perencanaan dan Pengendalian Pelaksanaan Kegiatan Keistimewaan											35,000,000	35,000,000		45,000,000			
4	01	04	5.0 6	01	Penyusunan Rencana Program dan Kegiatan Keistimewaan	Presentase kelembagaan Perangkat Daerah yang proposional	Jumlah Program dan Kegiatan Keistimewaan yang Disusun	Presentase ketersediaan dokumen perencanaan Program dan Kegiatan Keistimewaan tepat waktu	Kab. Sleman, Moyudan, Semua Kelurahan	90 %	90 %	1 Dokumen	2 Dokumen	100 %	100 %	35,000,000	35,000,000	Dana Keistimewaan DIY	Presentase kelembagaan Perangkat Daerah yang proposional	90 %	45,000,000
7		UNSUR KEWILAYAHAN																			
7	01	KECAMATAN											5,412,380,512	5,355,765,512		5,738,673,368					
7	01	01	PROGRAM PENUNJANG URUSAN PEMERINTAHAN DAERAH KABUPATEN/KOTA											4,539,112,462	4,472,497,462		4,726,673,368				
7	01	01	2.0 1	Perencanaan, Penganggaran, dan Evaluasi Kinerja Perangkat Daerah											69,279,350	58,364,350		174,900,000			
7	01	01	2.0 1	01	Penyusunan Dokumen Perencanaan Perangkat Daerah	Persentase pemenuhan kebutuhan administrasi perkantoran; Persentase pemenuhan layanan sarana dan prasarana kerja	Jumlah Dokumen Perencanaan Perangkat Daerah	Persentase penyusunan dokumen perencanaan penganggaran dan evaluasi kinerja Perangkat Daerah dilaksanakan tepat waktu	Kab. Sleman, Moyudan, Semua Kelurahan	100%; 100 %	100%; 100 %	4 dokumen	4 dokumen	100 %	100 %	45,406,850	41,556,850	PENDAPATAN ASLI DAERAH (PAD)	Persentase pemenuhan kebutuhan administrasi perkantoran; Persentase pemenuhan layanan sarana dan prasarana kerja	100%; 100 %	82,500,000
7	01	01	2.0 1	Perencanaan, Penganggaran, dan Evaluasi Kinerja Perangkat Daerah											69,279,350	58,364,350		174,900,000			



**Perubahan Program dan Kegiatan Perangkat Daerah
Kabupaten Sleman
Tahun 2023**

Unit Organisasi : 7.01.0.00.0.00.03.0000 KAPANEWON MOYUDAN

Sub Unit Organisasi : 7.01.0.00.0.00.03.0000 KAPANEWON MOYUDAN

Kode	Urusan/ Bidang Urusan/ Program/ Kegiatan/ Sub Kegiatan	Indikator Kinerja			Rencana Tahun 2023								Catatan Penting	Prakiraan Maju Rencana Tahun 2024				
		Capaian Program	Keluaran Sub Kegiatan	Hasil Kegiatan	Lokasi Output Kegiatan	Target Capaian Kinerja				Pagu Indikatif (Rp.)		Sumber Dana		Target Capaian Kinerja		Kebutuhan Dana/ Pagu Indikatif (Rp.)		
						Program		Keluaran Sub Kegiatan		Hasil Kegiatan				Sebelum	Sesudah		Tolok Ukur	Target
						Sebelum	Sesudah	Sebelum	Sesudah	Sebelum	Sesudah							
7.01.01.2.01.02	Koordinasi dan Penyusunan Dokumen RKA-SKPD	Persentase pemenuhan kebutuhan administrasi perkantoran; Persentase pemenuhan layanan sarana dan prasarana kerja	Jumlah Dokumen RKA-SKPD dan Laporan Hasil Koordinasi Penyusunan Dokumen RKA-SKPD	Persentase penyusunan dokumen perencanaan penganggaran dan evaluasi kinerja Perangkat Daerah dilaksanakan tepat waktu	Kab. Sleman, Moyudan, Semua Kelurahan	100%; 100 %	100%; 100 %	1 dokumen	1 dokumen	100 %	100 %	3,360,300	2,460,300	PENDAPATAN ASLI DAERAH (PAD)	Persentase pemenuhan kebutuhan administrasi perkantoran; Persentase pemenuhan layanan sarana dan prasarana kerja	100%; 100 %	16,500,000	
7.01.01.2.01	Perencanaan, Penganggaran, dan Evaluasi Kinerja Perangkat Daerah											69,279,350	58,364,350	174,900,000				
7.01.01.2.01.03	Koordinasi dan Penyusunan Dokumen Perubahan RKA-SKPD	Persentase pemenuhan kebutuhan administrasi perkantoran; Persentase pemenuhan layanan sarana dan prasarana kerja	Jumlah Dokumen Perubahan RKA-SKPD dan Laporan Hasil Koordinasi Penyusunan Dokumen Perubahan RKA-SKPD	Persentase penyusunan dokumen perencanaan penganggaran dan evaluasi kinerja Perangkat Daerah dilaksanakan tepat waktu	Kab. Sleman, Moyudan, Semua Kelurahan	100%; 100 %	100%; 100 %	1 dokumen	1 dokumen	100 %	100 %	3,216,900	1,641,900	PENDAPATAN ASLI DAERAH (PAD)	Persentase pemenuhan kebutuhan administrasi perkantoran; Persentase pemenuhan layanan sarana dan prasarana kerja	100%; 100 %	16,500,000	
7.01.01.2.01	Perencanaan, Penganggaran, dan Evaluasi Kinerja Perangkat Daerah											69,279,350	58,364,350	174,900,000				
7.01.01.2.01.04	Koordinasi dan Penyusunan DPA-SKPD	Persentase pemenuhan kebutuhan administrasi perkantoran; Persentase pemenuhan layanan sarana dan prasarana kerja	Jumlah Dokumen DPA-SKPD dan Laporan Hasil Koordinasi Penyusunan Dokumen DPA-SKPD	Persentase penyusunan dokumen perencanaan penganggaran dan evaluasi kinerja Perangkat Daerah dilaksanakan tepat waktu	Kab. Sleman, Moyudan, Semua Kelurahan	100%; 100 %	100%; 100 %	1 dokumen	1 dokumen	100 %	100 %	3,273,000	2,373,000	PENDAPATAN ASLI DAERAH (PAD)	Persentase pemenuhan kebutuhan administrasi perkantoran; Persentase pemenuhan layanan sarana dan prasarana kerja	100%; 100 %	20,900,000	
7.01.01.2.01	Perencanaan, Penganggaran, dan Evaluasi Kinerja Perangkat Daerah											69,279,350	58,364,350	174,900,000				
7.01.01.2.01.05	Koordinasi dan Penyusunan Perubahan DPA-SKPD	Persentase pemenuhan kebutuhan administrasi perkantoran; Persentase pemenuhan layanan sarana dan prasarana kerja	Jumlah Dokumen Perubahan DPA-SKPD dan Laporan Hasil Koordinasi Penyusunan Dokumen Perubahan DPA-SKPD	Persentase penyusunan dokumen perencanaan penganggaran dan evaluasi kinerja Perangkat Daerah dilaksanakan tepat waktu	Kab. Sleman, Moyudan, Semua Kelurahan	100%; 100 %	100%; 100 %	1 dokumen	1 dokumen	100 %	100 %	2,100,000	1,200,000	PENDAPATAN ASLI DAERAH (PAD)	Persentase pemenuhan kebutuhan administrasi perkantoran; Persentase pemenuhan layanan sarana dan prasarana kerja	100%; 100 %	16,500,000	
7.01.01.2.01	Perencanaan, Penganggaran, dan Evaluasi Kinerja Perangkat Daerah											69,279,350	58,364,350	174,900,000				



**Perubahan Program dan Kegiatan Perangkat Daerah
Kabupaten Sleman
Tahun 2023**

Unit Organisasi : 7.01.0.00.0.00.03.0000 KAPANEWON MOYUDAN

Sub Unit Organisasi : 7.01.0.00.0.00.03.0000 KAPANEWON MOYUDAN

Kode	Urusan/ Bidang Urusan/ Program/ Kegiatan/ Sub Kegiatan	Indikator Kinerja			Rencana Tahun 2023								Catatan Penting	Prakiraan Maju Rencana Tahun 2024				
		Capaian Program	Keluaran Sub Kegiatan	Hasil Kegiatan	Lokasi Output Kegiatan	Target Capaian Kinerja				Pagu Indikatif (Rp.)		Sumber Dana		Target Capaian Kinerja		Kebutuhan Dana/ Pagu Indikatif (Rp.)		
						Program		Keluaran Sub Kegiatan		Hasil Kegiatan				Sebelum	Sesudah		Tolok Ukur	Target
						Sebelum	Sesudah	Sebelum	Sesudah	Sebelum	Sesudah							
7.01.01.2.01.07	Evaluasi Kinerja Perangkat Daerah	Persentase pemenuhan kebutuhan administrasi perkantoran; Persentase pemenuhan layanan sarana dan prasarana kerja	Jumlah Laporan Evaluasi Kinerja Perangkat Daerah	Persentase penyusunan dokumen perencanaan penganggaran dan evaluasi kinerja Perangkat Daerah dilaksanakan tepat waktu	Kab. Sleman, Moyudan, Semua Kelurahan	100%; 100 %	100%; 100 %	35 Laporan	35 Laporan	100 %	100 %	11,922,300	9,132,300	PENDAPATAN ASLI DAERAH (PAD)	Persentase pemenuhan kebutuhan administrasi perkantoran; Persentase pemenuhan layanan sarana dan prasarana kerja	100%; 100 %	22,000,000	
7.01.01.2.02	Administrasi Keuangan Perangkat Daerah											3,404,290,828	3,298,790,828	3,384,429,770				
7.01.01.2.02.01	Penyediaan Gaji dan Tunjangan ASN	Persentase pemenuhan kebutuhan administrasi perkantoran; Persentase pemenuhan layanan sarana dan prasarana kerja	Jumlah Orang yang Menerima Gaji dan Tunjangan ASN	Persentase Dokumen Laporan keuangan dilaksanakan tepat waktu	Kab. Sleman, Moyudan, Semua Kelurahan	100%; 100 %	100%; 100 %	22 Orang/bulan	22 Orang/bulan	100 %	100 %	3,320,890,828	3,218,090,828	PENDAPATAN ASLI DAERAH (PAD)	Persentase pemenuhan kebutuhan administrasi perkantoran; Persentase pemenuhan layanan sarana dan prasarana kerja	100%; 100 %	3,277,729,770	
7.01.01.2.02	Administrasi Keuangan Perangkat Daerah											3,404,290,828	3,298,790,828	3,384,429,770				
7.01.01.2.02.03	Pelaksanaan Penatausahaan dan Pengujian/Verifikasi Keuangan SKPD	Persentase pemenuhan kebutuhan administrasi perkantoran; Persentase pemenuhan layanan sarana dan prasarana kerja	Jumlah Dokumen Penatausahaan dan Pengujian/Verifikasi Keuangan SKPD	Persentase Dokumen Laporan keuangan dilaksanakan tepat waktu	Kab. Sleman, Moyudan, Semua Kelurahan	100%; 100 %	100%; 100 %	12 dokumen	12 dokumen	100 %	100 %	76,125,000	76,125,000	PENDAPATAN ASLI DAERAH (PAD)	Persentase pemenuhan kebutuhan administrasi perkantoran; Persentase pemenuhan layanan sarana dan prasarana kerja	100%; 100 %	93,500,000	
7.01.01.2.02	Administrasi Keuangan Perangkat Daerah											3,404,290,828	3,298,790,828	3,384,429,770				
7.01.01.2.02.07	Koordinasi dan Penyusunan Laporan Keuangan Bulanan/ Triwulanan/ Semesteran SKPD	Persentase pemenuhan kebutuhan administrasi perkantoran; Persentase pemenuhan layanan sarana dan prasarana kerja	Jumlah Laporan Keuangan Bulanan/ Triwulanan/ Semesteran SKPD	Persentase Dokumen Laporan keuangan dilaksanakan tepat waktu	Kab. Sleman, Moyudan, Semua Kelurahan	100%; 100 %	100%; 100 %	4 Laporan	4 Laporan	100 %	100 %	7,275,000	4,575,000	PENDAPATAN ASLI DAERAH (PAD)	Persentase pemenuhan kebutuhan administrasi perkantoran; Persentase pemenuhan layanan sarana dan prasarana kerja	100%; 100 %	13,200,000	
7.01.01.2.05	Administrasi Kepegawaian Perangkat Daerah											41,265,675	41,265,675	44,493,598				
7.01.01.2.05.03	Pendataan dan Pengolahan Administrasi Kepegawaian	Persentase pemenuhan kebutuhan administrasi perkantoran; Persentase pemenuhan layanan sarana dan prasarana kerja	Jumlah Dokumen Pendataan dan Pengolahan Administrasi Kepegawaian	Persentase Layanan administrasi kepegawaian dan pembayaran tenaga PHL/NON PSN tepat waktu	Kab. Sleman, Moyudan, Semua Kelurahan	100%; 100 %	100%; 100 %	10 dokumen	10 dokumen	100 %	100 %	41,265,675	41,265,675	PENDAPATAN ASLI DAERAH (PAD)	Persentase pemenuhan kebutuhan administrasi perkantoran; Persentase pemenuhan layanan sarana dan prasarana kerja	100%; 100 %	44,493,598	
7.01.01.2.06	Administrasi Umum Perangkat Daerah											117,851,375	118,021,375	108,200,000				



**Perubahan Program dan Kegiatan Perangkat Daerah
Kabupaten Sleman
Tahun 2023**

Unit Organisasi : 7.01.0.00.0.00.03.0000 KAPANEWON MOYUDAN

Sub Unit Organisasi : 7.01.0.00.0.00.03.0000 KAPANEWON MOYUDAN

Kode	Urusan/ Bidang Urusan/ Program/ Kegiatan/ Sub Kegiatan	Indikator Kinerja			Rencana Tahun 2023								Catatan Penting	Prakiraan Maju Rencana Tahun 2024				
		Capaian Program	Keluaran Sub Kegiatan	Hasil Kegiatan	Lokasi Output Kegiatan	Target Capaian Kinerja						Pagu Indikatif (Rp.)		Sumber Dana	Target Capaian Kinerja		Kebutuhan Dana/ Pagu Indikatif (Rp.)	
						Program		Keluaran Sub Kegiatan		Hasil Kegiatan					Tolok Ukur	Target		
						Sebelum	Sesudah	Sebelum	Sesudah	Sebelum	Sesudah	Sebelum						Sesudah
7.01.01.2.0.01.6	Penyediaan Komponen Instalasi Listrik/Penerangan Bangunan Kantor	Persentase pemenuhan kebutuhan administrasi perkantoran; Persentase pemenuhan layanan sarana dan prasarana kerja	Jumlah Paket Komponen Instalasi Listrik/Penerangan Bangunan Kantor yang disediakan	Persentase pemenuhan layanan administrasi umum	Kab. Sleman, Moyudan, Semua Kelurahan	100%; 100 %	100%; 100 %	1 Paket	1 Paket	100 %	100 %	3,809,400	3,809,400	PENDAPATAN ASLI DAERAH (PAD)	Persentase pemenuhan kebutuhan administrasi perkantoran; Persentase pemenuhan layanan sarana dan prasarana kerja	100%; 100 %	8,000,000	
7.01.01.2.0.01.6	Administrasi Umum Perangkat Daerah											117,851,375	118,021,375	108,200,000				
7.01.01.2.0.01.6.02	Penyediaan Peralatan dan Perlengkapan Kantor	Persentase pemenuhan kebutuhan administrasi perkantoran; Persentase pemenuhan layanan sarana dan prasarana kerja	Jumlah Paket Peralatan dan Perlengkapan Kantor yang disediakan	Persentase pemenuhan layanan administrasi umum	Kab. Sleman, Moyudan, Semua Kelurahan	100%; 100 %	100%; 100 %	1 Paket	1 Paket	100 %	100 %	18,975,000	18,975,000	PENDAPATAN ASLI DAERAH (PAD)	Persentase pemenuhan kebutuhan administrasi perkantoran; Persentase pemenuhan layanan sarana dan prasarana kerja	100%; 100 %	25,000,000	
7.01.01.2.0.01.6	Administrasi Umum Perangkat Daerah											117,851,375	118,021,375	108,200,000				
7.01.01.2.0.01.6.04	Penyediaan Bahan Logistik Kantor	Persentase pemenuhan kebutuhan administrasi perkantoran; Persentase pemenuhan layanan sarana dan prasarana kerja	Jumlah Paket Bahan Logistik Kantor yang disediakan	Persentase pemenuhan layanan administrasi umum	Kab. Sleman, Moyudan, Semua Kelurahan	100%; 100 %	100%; 100 %	3 Paket	3 Paket	100 %	100 %	64,639,600	64,639,600	PENDAPATAN ASLI DAERAH (PAD)	Persentase pemenuhan kebutuhan administrasi perkantoran; Persentase pemenuhan layanan sarana dan prasarana kerja	100%; 100 %	15,000,000	
7.01.01.2.0.01.6	Administrasi Umum Perangkat Daerah											117,851,375	118,021,375	108,200,000				
7.01.01.2.0.01.6.05	Penyediaan Barang Cetak dan Penggandaan	Persentase pemenuhan kebutuhan administrasi perkantoran; Persentase pemenuhan layanan sarana dan prasarana kerja	Jumlah paket barang cetakan dan penggandaan yang di sediakan	Persentase pemenuhan layanan administrasi umum	Kab. Sleman, Moyudan, Semua Kelurahan	100%; 100 %	100%; 100 %	2 paket	2 paket	100 %	100 %	5,664,875	5,834,875	PENDAPATAN ASLI DAERAH (PAD)	Persentase pemenuhan kebutuhan administrasi perkantoran; Persentase pemenuhan layanan sarana dan prasarana kerja	100%; 100 %	11,000,000	
7.01.01.2.0.01.6.08	Fasilitasi Kunjungan Tamu	Persentase pemenuhan kebutuhan administrasi perkantoran; Persentase pemenuhan layanan sarana dan prasarana kerja	Jumlah laporan fasilitasi kunjungan tamu	Persentase pemenuhan layanan administrasi umum	Kab. Sleman, Moyudan, Semua Kelurahan	100%; 100 %	100%; 100 %	1 laporan	1 laporan	100 %	100 %	5,100,000	5,100,000	PENDAPATAN ASLI DAERAH (PAD)	Persentase pemenuhan kebutuhan administrasi perkantoran; Persentase pemenuhan layanan sarana dan prasarana kerja	100%; 100 %	13,200,000	
7.01.01.2.0.01.6	Administrasi Umum Perangkat Daerah											117,851,375	118,021,375	108,200,000				
7.01.01.2.0.01.6.09	Penyelenggaraan Rapat Koordinasi dan Konsultasi SKPD	Persentase pemenuhan kebutuhan administrasi perkantoran; Persentase pemenuhan layanan sarana dan prasarana kerja	Jumlah laporan penyelenggaraan rapat koordinasi dan konsultasi SKPD	Persentase pemenuhan layanan administrasi umum	Kab. Sleman, Moyudan, Semua Kelurahan	100%; 100 %	100%; 100 %	1 laporan	1 laporan	100 %	100 %	1,170,000	1,170,000	PENDAPATAN ASLI DAERAH (PAD)	Persentase pemenuhan kebutuhan administrasi perkantoran; Persentase pemenuhan layanan sarana dan prasarana kerja	100%; 100 %	5,500,000	
7.01.01.2.0.01.6	Administrasi Umum Perangkat Daerah											117,851,375	118,021,375	108,200,000				



**Perubahan Program dan Kegiatan Perangkat Daerah
Kabupaten Sleman
Tahun 2023**

Unit Organisasi : 7.01.0.00.0.00.03.0000 KAPANEWON MOYUDAN

Sub Unit Organisasi : 7.01.0.00.0.00.03.0000 KAPANEWON MOYUDAN

Kode	Urusan/ Bidang Urusan/ Program/ Kegiatan/ Sub Kegiatan	Indikator Kinerja			Rencana Tahun 2023								Catatan Penting	Prakiraan Maju Rencana Tahun 2024				
		Capaian Program	Keluaran Sub Kegiatan	Hasil Kegiatan	Lokasi Output Kegiatan	Target Capaian Kinerja						Pagu Indikatif (Rp.)		Sumber Dana	Target Capaian Kinerja		Kebutuhan Dana/ Pagu Indikatif (Rp.)	
						Program		Keluaran Sub Kegiatan		Hasil Kegiatan					Tolok Ukur	Target		
						Sebelum	Sesudah	Sebelum	Sesudah	Sebelum	Sesudah	Sebelum						Sesudah
7.01.01.01.2.06.10	Penatausahaan Arsip Dinamis pada SKPD	Persentase pemenuhan kebutuhan administrasi perkantoran; Persentase pemenuhan layanan sarana dan prasarana kerja	Jumlah Dokumen Pelaksanaan Sistem Pemerintahan Berbasis Elektronik pada SKPD	Persentase pemenuhan layanan administrasi umum	Kab. Sleman, Moyudan, Semua Kelurahan	100%; 100 %	100%; 100 %	2 dokumen	2 dokumen	100 %	100 %	16,872,500	16,872,500	PENDAPATAN ASLI DAERAH (PAD)	Persentase pemenuhan kebutuhan administrasi perkantoran; Persentase pemenuhan layanan sarana dan prasarana kerja	100%; 100 %	25,000,000	
7.01.01.01.2.06	Administrasi Umum Perangkat Daerah											117,851,375	118,021,375		108,200,000			
7.01.01.01.2.06.11	Dukungan Pelaksanaan Sistem Pemerintahan Berbasis Elektronik pada SKPD	Persentase pemenuhan kebutuhan administrasi perkantoran; Persentase pemenuhan layanan sarana dan prasarana kerja	Jumlah dokumen pelaksanaan sistem pemerintahan berbasis elektronik pada SKPD	Persentase pemenuhan layanan administrasi umum	Kab. Sleman, Moyudan, Semua Kelurahan	100%; 100 %	100%; 100 %	1 dokumen	1 dokumen	100 %	100 %	1,620,000	1,620,000	PENDAPATAN ASLI DAERAH (PAD)	Persentase pemenuhan kebutuhan administrasi perkantoran; Persentase pemenuhan layanan sarana dan prasarana kerja	100%; 100 %	5,500,000	
7.01.01.01.2.07	Pengadaan Barang Milik Daerah Penunjang Urusan Pemerintah Daerah											500,000,000	500,000,000		500,000,000			
7.01.01.01.2.07.05	Pengadaan Mebel	Persentase pemenuhan kebutuhan administrasi perkantoran; Persentase pemenuhan layanan sarana dan prasarana kerja	Jumlah Paket Mebel yang Disediakan	Persentase pemenuhan kebutuhan modal mebel	Kab. Sleman, Moyudan, Semua Kelurahan	100%; 100 %	100%; 100 %	1 Unit	1 Unit	100 %	100 %	500,000,000	500,000,000	PENDAPATAN ASLI DAERAH (PAD)	Persentase pemenuhan kebutuhan administrasi perkantoran; Persentase pemenuhan layanan sarana dan prasarana kerja	100%; 100 %	500,000,000	
7.01.01.01.2.08	Penyediaan Jasa Penunjang Urusan Pemerintahan Daerah											215,435,734	262,235,734		287,150,000			
7.01.01.01.2.08.01	Penyediaan Jasa Surat Menyurat	Persentase pemenuhan kebutuhan administrasi perkantoran; Persentase pemenuhan layanan sarana dan prasarana kerja	Jumlah laporan penyediaan jasa surat menyurat	Persentase pemenuhan layanan administrasi umum dan jasa penunjang	Kab. Sleman, Moyudan, Semua Kelurahan	100%; 100 %	100%; 100 %	1 laporan	1 laporan	100 %	100 %	1,000,000	1,000,000	PENDAPATAN ASLI DAERAH (PAD)	Persentase pemenuhan kebutuhan administrasi perkantoran; Persentase pemenuhan layanan sarana dan prasarana kerja	100%; 100 %	7,150,000	
7.01.01.01.2.08.02	Penyediaan Jasa Komunikasi, Sumber Daya Air dan Listrik	Persentase pemenuhan kebutuhan administrasi perkantoran; Persentase pemenuhan layanan sarana dan prasarana kerja	Jumlah laporan penyediaan jasa komunikasi, sumber daya air dan listrik yang di sediakan	Persentase pemenuhan layanan administrasi umum dan jasa penunjang	Kab. Sleman, Moyudan, Semua Kelurahan	100%; 100 %	100%; 100 %	3 Laporan	3 Laporan	100 %	100 %	39,840,000	86,640,000	PENDAPATAN ASLI DAERAH (PAD)	Persentase pemenuhan kebutuhan administrasi perkantoran; Persentase pemenuhan layanan sarana dan prasarana kerja	100%; 100 %	55,000,000	
7.01.01.01.2.08	Penyediaan Jasa Penunjang Urusan Pemerintahan Daerah											215,435,734	262,235,734		287,150,000			
7.01.01.01.2.08.04	Penyediaan Jasa Pelayanan Umum Kantor	Persentase pemenuhan kebutuhan administrasi perkantoran; Persentase pemenuhan layanan sarana dan prasarana kerja	Jumlah Laporan Penyediaan Jasa Pelayanan Umum Kantor yang Disediakan	Persentase pemenuhan layanan administrasi umum dan jasa penunjang	Kab. Sleman, Moyudan, Semua Kelurahan	100%; 100 %	100%; 100 %	3 Laporan	3 Laporan	100 %	100 %	174,595,734	174,595,734	PENDAPATAN ASLI DAERAH (PAD)	Persentase pemenuhan kebutuhan administrasi perkantoran; Persentase pemenuhan layanan sarana dan prasarana kerja	100%; 100 %	225,000,000	
7.01.01.01.2.09	Pemeliharaan Barang Milik Daerah Penunjang Urusan Pemerintahan Daerah											190,989,500	193,819,500		227,500,000			



**Perubahan Program dan Kegiatan Perangkat Daerah
Kabupaten Sleman
Tahun 2023**

Unit Organisasi : 7.01.0.00.0.00.03.0000 KAPANEWON MOYUDAN

Sub Unit Organisasi : 7.01.0.00.0.00.03.0000 KAPANEWON MOYUDAN

Kode	Urusan/ Bidang Urusan/ Program/ Kegiatan/ Sub Kegiatan	Indikator Kinerja			Rencana Tahun 2023								Catatan Penting	Prakiraan Maju Rencana Tahun 2024				
		Capaian Program	Keluaran Sub Kegiatan	Hasil Kegiatan	Lokasi Output Kegiatan	Target Capaian Kinerja						Pagu Indikatif (Rp.)		Sumber Dana	Target Capaian Kinerja		Kebutuhan Dana/ Pagu Indikatif (Rp.)	
						Program		Keluaran Sub Kegiatan		Hasil Kegiatan					Tolok Ukur	Target		
						Sebelum	Sesudah	Sebelum	Sesudah	Sebelum	Sesudah	Sebelum						Sesudah
7.01.01.2.09.02	Penyediaan Jasa Pemeliharaan, Biaya Pemeliharaan, Pajak dan Perizinan Kendaraan Dinas Operasional atau Lapangan	Persentase pemenuhan kebutuhan administrasi perkantoran; Persentase pemenuhan layanan sarana dan prasarana kerja	Jumlah kendaraan dinas operasional atau lapangan yang dipelihara dan dibayarkan pajak dan perizinannya	Persentase pemenuhan kebutuhan pemeliharaan BMD	Kab. Sleman, Moyudan, Semua Kelurahan	100%; 100 %	100%; 100 %	12 Unit	12 Unit	100 %	100 %	99,937,500	99,937,500	PENDAPATAN ASLI DAERAH (PAD)	Persentase pemenuhan kebutuhan administrasi perkantoran; Persentase pemenuhan layanan sarana dan prasarana kerja	100%; 100 %	126,500,000	
7.01.01.2.09	Pemeliharaan Barang Milik Daerah Penunjang Urusan Pemerintahan Daerah											190,989,500	193,819,500		227,500,000			
7.01.01.2.09.05	Pemeliharaan Mebel	Persentase pemenuhan kebutuhan administrasi perkantoran; Persentase pemenuhan layanan sarana dan prasarana kerja	Jumlah mebel yang dipelihara	Persentase pemenuhan kebutuhan pemeliharaan BMD	Kab. Sleman, Moyudan, Semua Kelurahan	100%; 100 %	100%; 100 %	20 Unit	20 Unit	100 %	100 %	2,850,000	2,850,000	PENDAPATAN ASLI DAERAH (PAD)	Persentase pemenuhan kebutuhan administrasi perkantoran; Persentase pemenuhan layanan sarana dan prasarana kerja	100%; 100 %	11,000,000	
7.01.01.2.09.06	Pemeliharaan Peralatan dan Mesin Lainnya	Persentase pemenuhan kebutuhan administrasi perkantoran; Persentase pemenuhan layanan sarana dan prasarana kerja	Jumlah Peralatan dan Mesin Lainnya yang dipelihara	Persentase pemenuhan kebutuhan pemeliharaan BMD	Kab. Sleman, Moyudan, Semua Kelurahan	100%; 100 %	100%; 100 %	27 Unit	27 Unit	100 %	100 %	26,550,000	23,980,000	PENDAPATAN ASLI DAERAH (PAD)	Persentase pemenuhan kebutuhan administrasi perkantoran; Persentase pemenuhan layanan sarana dan prasarana kerja	100%; 100 %	35,000,000	
7.01.01.2.09	Pemeliharaan Barang Milik Daerah Penunjang Urusan Pemerintahan Daerah											190,989,500	193,819,500		227,500,000			
7.01.01.2.09.09	Pemeliharaan/Rehabilitasi Gedung Kantor dan Bangunan Lainnya	Persentase pemenuhan kebutuhan administrasi perkantoran; Persentase pemenuhan layanan sarana dan prasarana kerja	Jumlah Gedung Kantor dan Bangunan Lainnya yang dipelihara/Direhabilitasi	Persentase pemenuhan kebutuhan pemeliharaan BMD	Kab. Sleman, Moyudan, Semua Kelurahan	100%; 100 %	100%; 100 %	1 Unit	1 Unit	100 %	100 %	61,652,000	67,052,000	PENDAPATAN ASLI DAERAH (PAD)	Persentase pemenuhan kebutuhan administrasi perkantoran; Persentase pemenuhan layanan sarana dan prasarana kerja	100%; 100 %	55,000,000	
7.01.02.2.01	Koordinasi Penyelenggaraan Kegiatan Pemerintahan di Tingkat Kecamatan											35,601,300	35,601,300		35,000,000			
7.01.02.2.01.01	Koordinasi/Sinergi Perencanaan dan Pelaksanaan Kegiatan Pemerintahan dengan Perangkat Daerah dan Instansi Vertikal Terkait	Persentase usulan kegiatan atau output kegiatan yang tercantum dalam berita acara musrenbang kalurahan yang disepakati untuk masuk dalam berita acara hasil musrenbang kapanewon; Persentase pelayanan perizinan selesai tepat waktu	Jumlah Laporan Koordinasi/Sinergi Perencanaan dan Pelaksanaan Kegiatan Pemerintahan dengan Perangkat Daerah dan Instansi Vertikal Terkait	Persentase usulan kegiatan atau output kegiatan yang tercantum dalam Berita Acara Musrenbang Kalurahan yang disepakati dalam berita acara hasil musrenbang Kapanewon	Kab. Sleman, Moyudan, Semua Kelurahan	30%;100 %	30%;100 %	1 Laporan	1 Laporan	65 %	65 %	35,601,300	35,601,300	PENDAPATAN ASLI DAERAH (PAD)	Persentase usulan kegiatan atau output kegiatan yang tercantum dalam berita acara musrenbang kalurahan yang disepakati untuk masuk dalam berita acara hasil musrenbang kapanewon; Persentase pelayanan perizinan selesai tepat waktu.	30%;100 %	35,000,000	
7.01.02.2.04	Pelaksanaan Urusan Pemerintahan yang Dilimpahkan kepada Camat											15,199,900	15,199,900		30,000,000			



**Perubahan Program dan Kegiatan Perangkat Daerah
Kabupaten Sleman
Tahun 2023**

Unit Organisasi : 7.01.0.00.0.00.03.0000 KAPANEWON MOYUDAN

Sub Unit Organisasi : 7.01.0.00.0.00.03.0000 KAPANEWON MOYUDAN

Kode	Urusan/ Bidang Urusan/ Program/ Kegiatan/ Sub Kegiatan	Indikator Kinerja			Rencana Tahun 2023								Catatan Penting	Prakiraan Maju Rencana Tahun 2024				
		Capaian Program	Keluaran Sub Kegiatan	Hasil Kegiatan	Lokasi Output Kegiatan	Target Capaian Kinerja				Pagu Indikatif (Rp.)		Sumber Dana		Target Capaian Kinerja		Kebutuhan Dana/ Pagu Indikatif (Rp.)		
						Program		Keluaran Sub Kegiatan		Hasil Kegiatan				Sebelum	Sesudah		Tolok Ukur	Target
						Sebelum	Sesudah	Sebelum	Sesudah	Sebelum	Sesudah							
7.01.02.4.02	Pelaksanaan Urusan Pemerintahan yang terkait dengan Nonperizinan	Persentase usulan kegiatan atau output kegiatan yang tercantum dalam berita acara musrenbang kalurahan yang disepakati untuk masuk dalam berita acara hasil musrenbang kapanewon;Persentase pelayanan perizinan selesai tepat waktu	Jumlah Laporan Pelaksanaan Non Perizinan pada Urusan Pemerintahan	Persentase kepuasan masyarakat terhadap pelayanan publik	Kab. Sleman, Moyudan, Semua Kelurahan	30%;100 %	30%;100 %	12 Laporan	12 Laporan	100 %	100 %	15,199,900	15,199,900	PENDAPATAN ASLI DAERAH (PAD)	Persentase usulan kegiatan atau output kegiatan yang tercantum dalam berita acara musrenbang kalurahan yang disepakati untuk masuk dalam berita acara hasil musrenbang kapanewon;Persentase pelayanan perizinan selesai tepat waktu.	30%;100 %	30,000,000	
7.01.03	PROGRAM PEMBERDAYAAN MASYARAKAT DESA DAN KELURAHAN											336,196,150	346,196,150		371,000,000			
7.01.03.2.01	Koordinasi Kegiatan Pemberdayaan Desa											336,196,150	346,196,150		371,000,000			
7.01.03.2.01.02	Sinkronisasi Program Kerja dan Kegiatan Pemberdayaan Masyarakat yang Dilakukan oleh Pemerintah dan Swasta di Wilayah Kerja Kecamatan	Persentase kegiatan pemberdayaan masyarakat terfasilitasi	Jumlah Dokumen Sinkronisasi Program Kerja dan Kegiatan Pemberdayaan Masyarakat yang Dilakukan oleh Pemerintah dan Swasta di Wilayah Kerja Kecamatan	Persentase peran serta masyarakat dalam pembangunan	Kab. Sleman, Moyudan, Semua Kelurahan	35 %	35 %	1 Dokumen	1 Dokumen	100 %	100 %	191,659,800	201,659,800	PENDAPATAN ASLI DAERAH (PAD)	Persentase kegiatan pemberdayaan masyarakat terfasilitasi	35 %	195,000,000	
7.01.03.2.01	Koordinasi Kegiatan Pemberdayaan Desa											336,196,150	346,196,150		371,000,000			
7.01.03.2.01.03	Peningkatan Efektifitas Kegiatan Pemberdayaan Masyarakat di Wilayah Kecamatan	Persentase kegiatan pemberdayaan masyarakat terfasilitasi	Jumlah Laporan Peningkatan Efektivitas Kegiatan Pemberdayaan Masyarakat di Wilayah Kecamatan	Persentase peran serta masyarakat dalam pembangunan	Kab. Sleman, Moyudan, Semua Kelurahan	35 %	35 %	1 Laporan	1 Laporan	100 %	100 %	144,536,350	144,536,350	PENDAPATAN ASLI DAERAH (PAD)	Persentase kegiatan pemberdayaan masyarakat terfasilitasi	35 %	176,000,000	
7.01.04.2.01	Koordinasi Upaya Penyelenggaraan Ketenteraman dan Ketertiban Umum											216,976,700	216,976,700		247,500,000			
7.01.04.2.01.01	Sinergitas dengan Kepolisian Negara Republik Indonesia, Tentara Nasional Indonesia dan Instansi Vertikal di Wilayah Kecamatan	Cakupan gangguan ketenteraman dan ketertiban yang ditangani di wilayah kapanewon	Jumlah Laporan Hasil Sinergitas dan Kepolisian Negara Republik Indonesia, Tentara Nasional Indonesia dan Instansi Vertikal di Wilayah Kecamatan	Cakupan Gangguan ketenteraman dan ketertiban yang ditangani di Wilayah Kapanewon	Kab. Sleman, Moyudan, Semua Kelurahan	100 %	100 %	12 Laporan	12 Laporan	100 %	100 %	216,976,700	216,976,700	PENDAPATAN ASLI DAERAH (PAD)	Cakupan gangguan ketenteraman dan ketertiban yang ditangani di wilayah kapanewon	100 %	247,500,000	
7.01.04.2.02	Koordinasi Penerapan dan Penegakan Peraturan Daerah dan Peraturan Kepala Daerah											7,500,000	7,500,000		11,000,000			



**Perubahan Program dan Kegiatan Perangkat Daerah
Kabupaten Sleman
Tahun 2023**

Unit Organisasi : 7.01.0.00.0.00.03.0000 KAPANEWON MOYUDAN

Sub Unit Organisasi : 7.01.0.00.0.00.03.0000 KAPANEWON MOYUDAN

Kode	Urusan/ Bidang Urusan/ Program/ Kegiatan/ Sub Kegiatan	Indikator Kinerja			Rencana Tahun 2023								Catatan Penting	Prakiraan Maju Rencana Tahun 2024				
		Capaian Program	Keluaran Sub Kegiatan	Hasil Kegiatan	Lokasi Output Kegiatan	Target Capaian Kinerja				Pagu Indikatif (Rp.)		Sumber Dana		Target Capaian Kinerja		Kebutuhan Dana/ Pagu Indikatif (Rp.)		
						Program		Keluaran Sub Kegiatan		Hasil Kegiatan				Sebelum	Sesudah		Tolok Ukur	Target
						Sebelum	Sesudah	Sebelum	Sesudah	Sebelum	Sesudah							
7.01.04.2.01	Koordinasi/Sinergi dengan Perangkat Daerah yang Tugas dan Fungsinya di Bidang Penegakan Peraturan Perundang-Undangan dan/atau Kepolisian Negara Republik Indonesia	Cakupan gangguan ketenteraman dan ketertiban yang ditangani di wilayah kapanewon	Jumlah Laporan Koordinasi/Sinergi dengan Perangkat Daerah yang Tugas dan Fungsinya di Bidang Penegakan Peraturan Perundang-Undangan dan/atau Kepolisian Negara Republik Indonesia	Cakupan Penegakan Peraturan Daerah	Kab. Sleman, Moyudan, Semua Kelurahan	100 %	100 %	2 Laporan	2 Laporan	100 %	100 %	7,500,000	7,500,000	PENDAPATAN ASLI DAERAH (PAD)	Cakupan gangguan ketenteraman dan ketertiban yang ditangani di wilayah kapanewon	100 %	11,000,000	
7.01.05.2.01	Penyelenggaraan Urusan Pemerintahan Umum Sesuai Penugasan Kepala Daerah											167,603,800	167,603,800		148,500,000			
7.01.05.2.01	Pembinaan Wawasan Kebangsaan dan Ketahanan Nasional dalam rangka Memantapkan Pengamalan Pancasila, Pelaksanaan Undang-Undang Dasar Negara Republik Indonesia Tahun 1945, Pelestarian Bhinneka Tunggal Ika serta Pemertahanan dan Pemeliharaan Keutuhan Negara Kesatuan Republik Indonesia	Persentase penanganan permasalahan yang terkait isu SARA	Jumlah Orang yang Mengikuti Pembinaan Wawasan Kebangsaan dan Ketahanan Nasional dalam Rangka Memantapkan Pengamalan Pancasila, Pelaksanaan Undang-Undang Dasar Negara Republik Indonesia Tahun 1945, Pelestarian Bhinneka Tunggal Ika serta Pemertahanan dan Pemeliharaan Keutuhan Negara Kesatuan Republik Indonesia	Upacara tepat waktu dan aduan permasalahan SARA	Kab. Sleman, Moyudan, Semua Kelurahan	100 %	100 %	100 Orang	100 Orang	100 %	100 %	167,603,800	167,603,800	PENDAPATAN ASLI DAERAH (PAD)	Persentase penanganan permasalahan yang terkait isu SARA	100 %	148,500,000	
7.01.06	PROGRAM PEMBINAAN DAN PENGAWASAN PEMERINTAHAN DESA											94,190,200	94,190,200		169,000,000			
7.01.06.2.01	Fasilitasi, Rekomendasi dan Koordinasi Pembinaan dan Pengawasan Pemerintahan Desa											94,190,200	94,190,200		169,000,000			
7.01.06.2.01	Fasilitasi Penyusunan Peraturan Desa dan Peraturan Kepala Desa	Persentase desa menetapkan peraturan desa tepat waktu;Persentase kalurahan yang melaksanakan siklus tahunan tepat waktu	Jumlah Dokumen yang Difasilitasi dalam rangka Penyusunan Peraturan Desa dan Peraturan Kepala Desa	Persentase penyelenggaraan Pemerintahan Kalurahan berjalan baik	Kab. Sleman, Moyudan, Semua Kelurahan	100%;50 %	100%;50 %	4 Dokumen	4 Dokumen	100 %	100 %	3,375,300	3,375,300	PENDAPATAN ASLI DAERAH (PAD)	Persentase desa menetapkan peraturan desa tepat waktu;Persentase kalurahan yang melaksanakan siklus tahunan tepat waktu	100%;50 %	20,000,000	



**Perubahan Program dan Kegiatan Perangkat Daerah
Kabupaten Sleman
Tahun 2023**

Unit Organisasi : 7.01.0.00.0.00.03.0000 KAPANEWON MOYUDAN

Sub Unit Organisasi : 7.01.0.00.0.00.03.0000 KAPANEWON MOYUDAN

Kode	Urusan/ Bidang Urusan/ Program/ Kegiatan/ Sub Kegiatan	Indikator Kinerja			Rencana Tahun 2023								Catatan Penting	Prakiraan Maju Rencana Tahun 2024				
		Capaian Program	Keluaran Sub Kegiatan	Hasil Kegiatan	Lokasi Output Kegiatan	Target Capaian Kinerja				Pagu Indikatif (Rp.)		Sumber Dana		Target Capaian Kinerja		Kebutuhan Dana/ Pagu Indikatif (Rp.)		
						Program		Keluaran Sub Kegiatan		Hasil Kegiatan				Sebelum	Sesudah		Tolok Ukur	Target
						Sebelum	Sesudah	Sebelum	Sesudah	Sebelum	Sesudah							
7 01 06 2.0 1	Fasilitasi, Rekomendasi dan Koordinasi Pembinaan dan Pengawasan Pemerintahan Desa										94,190,200	94,190,200			169,000,000			
7 01 06 2.0 02	Fasilitasi Administrasi Tata Pemerintahan Desa	Persentase desa menetapkan peraturan desa tepat waktu;Persentase kalurahan yang melaksanakan siklus tahunan tepat waktu	Jumlah Dokumen yang Difasilitasi dalam rangka Administrasi Tata Pemerintahan Desa	Persentase penyelenggaraan Pemerintahan Kalurahan berjalan baik	Kab. Sleman, Moyudan, Semua Kelurahan	100%;50 %	100%;50 %	2 Dokumen	2 Dokumen	100 %	100 %	1,805,700	1,805,700	PENDAPATAN ASLI DAERAH (PAD)	Persentase desa menetapkan peraturan desa tepat waktu;Persentase kalurahan yang melaksanakan siklus tahunan tepat waktu	100%;50 %	5,000,000	
7 01 06 2.0 03	Fasilitasi Pengelolaan Keuangan Desa dan Pendayagunaan Aset Desa	Persentase desa menetapkan peraturan desa tepat waktu;Persentase kalurahan yang melaksanakan siklus tahunan tepat waktu	Jumlah Dokumen yang Difasilitasi dalam rangka Pengelolaan Keuangan Desa dan Pendayagunaan Aset Desa	Persentase penyelenggaraan Pemerintahan Kalurahan berjalan baik	Kab. Sleman, Moyudan, Semua Kelurahan	100%;50 %	100%;50 %	4 Dokumen	4 Dokumen	100 %	100 %	5,762,300	5,762,300	PENDAPATAN ASLI DAERAH (PAD)	Persentase desa menetapkan peraturan desa tepat waktu;Persentase kalurahan yang melaksanakan siklus tahunan tepat waktu	100%;50 %	8,000,000	
7 01 06 2.0 1	Fasilitasi, Rekomendasi dan Koordinasi Pembinaan dan Pengawasan Pemerintahan Desa										94,190,200	94,190,200			169,000,000			
7 01 06 2.0 05	Fasilitasi Pelaksanaan Tugas Kepala Desa dan Perangkat Desa	Persentase desa menetapkan peraturan desa tepat waktu;Persentase kalurahan yang melaksanakan siklus tahunan tepat waktu	Jumlah Dokumen Fasilitasi dalam rangka Pelaksanaan Tugas Kepala Desa dan Perangkat Desa	Persentase penyelenggaraan Pemerintahan Kalurahan berjalan baik	Kab. Sleman, Moyudan, Semua Kelurahan	100%;50 %	100%;50 %	2 Dokumen	2 Dokumen	100 %	100 %	16,274,600	16,274,600	PENDAPATAN ASLI DAERAH (PAD)	Persentase desa menetapkan peraturan desa tepat waktu;Persentase kalurahan yang melaksanakan siklus tahunan tepat waktu	100%;50 %	16,000,000	
7 01 06 2.0 09	Fasilitasi Sinkronisasi Perencanaan Pembangunan Daerah dengan Pembangunan Desa	Persentase desa menetapkan peraturan desa tepat waktu;Persentase kalurahan yang melaksanakan siklus tahunan tepat waktu	Jumlah Dokumen Sinkronisasi Perencanaan Pembangunan Daerah dengan Pembangunan Desa	Persentase penyelenggaraan Pemerintahan Kalurahan berjalan baik	Kab. Sleman, Moyudan, Semua Kelurahan	100%;50 %	100%;50 %	5 Dokumen	5 Dokumen	100 %	100 %	51,541,900	51,541,900	PENDAPATAN ASLI DAERAH (PAD)	Persentase desa menetapkan peraturan desa tepat waktu;Persentase kalurahan yang melaksanakan siklus tahunan tepat waktu	100%;50 %	80,000,000	
7 01 06 2.0 1	Fasilitasi, Rekomendasi dan Koordinasi Pembinaan dan Pengawasan Pemerintahan Desa										94,190,200	94,190,200			169,000,000			
7 01 06 2.0 11	Fasilitasi Penyelenggaraan Ketenteraman dan Ketertiban Umum	Persentase desa menetapkan peraturan desa tepat waktu;Persentase kalurahan yang melaksanakan siklus tahunan tepat waktu	Jumlah Dokumen Fasilitasi dalam rangka Penyelenggaraan Ketenteraman dan Ketertiban Umum	Persentase penyelenggaraan Pemerintahan Kalurahan berjalan baik	Kab. Sleman, Moyudan, Semua Kelurahan	100%;50 %	100%;50 %	2 Dokumen	2 Dokumen	100 %	100 %	10,025,000	10,025,000	PENDAPATAN ASLI DAERAH (PAD)	Persentase desa menetapkan peraturan desa tepat waktu;Persentase kalurahan yang melaksanakan siklus tahunan tepat waktu	100%;50 %	20,000,000	



**Perubahan Program dan Kegiatan Perangkat Daerah
Kabupaten Sleman
Tahun 2023**

Unit Organisasi : 7.01.0.00.0.00.03.0000 KAPANEWON MOYUDAN

Sub Unit Organisasi : 7.01.0.00.0.00.03.0000 KAPANEWON MOYUDAN

Kode	Urusan/ Bidang Urusan/ Program/ Kegiatan/ Sub Kegiatan	Indikator Kinerja			Rencana Tahun 2023								Catatan Penting	Prakiraan Maju Rencana Tahun 2024				
		Capaian Program	Keluaran Sub Kegiatan	Hasil Kegiatan	Lokasi Output Kegiatan	Target Capaian Kinerja				Pagu Indikatif (Rp.)		Sumber Dana		Target Capaian Kinerja		Kebutuhan Dana/ Pagu Indikatif (Rp.)		
						Program		Keluaran Sub Kegiatan		Hasil Kegiatan				Sebelum	Sesudah		Tolok Ukur	Target
						Sebelum	Sesudah	Sebelum	Sesudah	Sebelum	Sesudah							
7 01 06 2.0 1 15	Fasilitasi Penataan, Pemanfaatan, dan Pendayagunaan Ruang Desa serta Penetapan dan Penegasan Batas Desa	Persentase desa menetapkan peraturan desa tepat waktu; Persentase kalurahan yang melaksanakan siklus tahunan tepat waktu	Jumlah Dokumen Fasilitasi dalam rangka Penataan, Pemanfaatan, dan Pendayagunaan Ruang Desa serta Penetapan dan Penegasan Batas Desa	Persentase penyelenggaraan Pemerintahan Kalurahan berjalan baik	Kab. Sleman, Moyudan, Semua Kelurahan	100%;50 %	100%;50 %	4 Dokumen	4 Dokumen	100 %	100 %	5,405,400	5,405,400	PENDAPATAN ASLI DAERAH (PAD)	Persentase desa menetapkan peraturan desa tepat waktu; Persentase kalurahan yang melaksanakan siklus tahunan tepat waktu	100%;50 %	20,000,000	
TOTAL												5,547,380,512	5,490,765,512		6,003,673,368			



**Perubahan Program dan Kegiatan Perangkat Daerah
Kabupaten Sleman
Tahun 2023**

Unit Organisasi : 7.01.0.00.0.00.04.0000 KAPANEWON MINGGIR

Sub Unit Organisasi : 7.01.0.00.0.00.04.0000 KAPANEWON MINGGIR

Kode	Urusan/ Bidang Urusan/ Program/ Kegiatan/ Sub Kegiatan	Indikator Kinerja			Rencana Tahun 2023								Catatan Penting	Prakiraan Maju Rencana Tahun 2024								
		Capaian Program	Keluaran Sub Kegiatan	Hasil Kegiatan	Lokasi Output Kegiatan	Target Capaian Kinerja				Pagu Indikatif (Rp.)		Sumber Dana		Target Capaian Kinerja		Kebutuhan Dana/ Pagu Indikatif (Rp.)						
						Program		Keluaran Sub Kegiatan		Hasil Kegiatan				Sebelum	Sesudah		Tolok Ukur	Target				
						Sebelum	Sesudah	Sebelum	Sesudah	Sebelum	Sesudah											
2		URUSAN PEMERINTAHAN WAJIB YANG TIDAK BERKAITAN DENGAN PELAYANAN DASAR																				
2	22	URUSAN PEMERINTAHAN BIDANG KEBUDAYAAN																				
2	22	08	PROGRAM PENYELENGGARAAN KEISTIMEWAAN YOGYAKARTA URUSAN KEBUDAYAAN																			
2	22	08	5.0 7	Adat, Seni, Tradisi dan Lembaga Budaya																		
2	22	08	5.0 7	06	Gelar Budaya Jogja	Nilai Adat Tradisi dan Seni yang sudah direvitalisasi	Jumlah Laporan Gelar Budaya Yogyakarta	Persentase Penyelenggaraan event adat tradisi tepat waktu	Kab. Sleman, Minggir, Semua Kelurahan			1 Event	1 Laporan	1 Laporan	100 %	100 %	100,000,000	100,000,000	Dana Keistimewaan DIY	Nilai Adat Tradisi dan Seni yang sudah direvitalisasi	1 Event	110,000,000
2	22	08	5.0 7	11	Pembinaan Kelembagaan Adat dan Tradisi	Nilai Adat Tradisi dan Seni yang sudah direvitalisasi	Jumlah Laporan Pembinaan Kelembagaan Adat dan Tradisi	Persentase Penyelenggaraan event adat tradisi tepat waktu	Kab. Sleman, Minggir, Semua Kelurahan			1 Event	1 Laporan	1 Laporan	100 %	100 %	0	0	Dana Keistimewaan DIY	Nilai Adat Tradisi dan Seni yang sudah direvitalisasi	1 Event	100,000,000
4		UNSUR PENDUKUNG URUSAN PEMERINTAHAN																				
4	01	SEKRETARIAT DAERAH																				
4	01	04	PROGRAM PENYELENGGARAAN KEISTIMEWAAN YOGYAKARTA URUSAN KELEMBAGAAN DAN KETATALAKSANAAN																			
4	01	04	5.0 6	Perencanaan dan Pengendalian Pelaksanaan Kegiatan Keistimewaan																		
4	01	04	5.0 6	01	Penyusunan Rencana Program dan Kegiatan Keistimewaan	Persentase kelembagaan perangkat daerah yang proporsional	Jumlah Program dan Kegiatan Keistimewaan yang Disusun	Persentase ketersediaan dokumen Perencanaan Program dan Kegiatan Keistimewaan tepat waktu	Kab. Sleman, Minggir, Semua Kelurahan	90 %	90 %	1 Dokumen	2 Dokumen	1 dokumen	100 %		35,000,000	35,000,000	Dana Keistimewaan DIY	Persentase kelembagaan perangkat daerah yang proporsional	90 %	40,000,000
7		UNSUR KEWILAYAHAN																				
7	01	KECAMATAN																				
7	01	01	PROGRAM PENUNJANG URUSAN PEMERINTAHAN DAERAH KABUPATEN/KOTA																			
7	01	01	2.0 1	Perencanaan, Penganggaran, dan Evaluasi Kinerja Perangkat Daerah																		
7	01	01	2.0 1	01	Penyusunan Dokumen Perencanaan Perangkat Daerah	Persentase pemenuhan kebutuhan administrasi perkantoran; Persentase pemenuhan layanan sarana dan prasarana kerja	Jumlah Dokumen Perencanaan Perangkat Daerah	Persentase Laporan Evaluasi Kinerja Perangkat Daerah Tepat Waktu	Kab. Sleman, Minggir, Semua Kelurahan	100%; 100 %	100%; 100 %	2 Dokumen	4 Dokumen	100 %	100 %	46,458,700	43,758,700	PENDAPATAN ASLI DAERAH (PAD)	Persentase pemenuhan kebutuhan administrasi perkantoran; Persentase pemenuhan layanan sarana dan prasarana kerja	100%; 100 %	47,487,440	
7	01	01	2.0 1	Perencanaan, Penganggaran, dan Evaluasi Kinerja Perangkat Daerah																		
7	01	01	2.0 1	02	Koordinasi dan Penyusunan Dokumen RKA-SKPD	Persentase pemenuhan kebutuhan administrasi perkantoran; Persentase pemenuhan layanan sarana dan prasarana kerja	Jumlah Dokumen RKA-SKPD dan Laporan Hasil Koordinasi Penyusunan Dokumen RKA-SKPD	Persentase Laporan Evaluasi Kinerja Perangkat Daerah Tepat Waktu	Kab. Sleman, Minggir, Semua Kelurahan	100%; 100 %	100%; 100 %	1 Dokumen	1 Dokumen	100 %	100 %	1,800,000	1,800,000	PENDAPATAN ASLI DAERAH (PAD)	Persentase pemenuhan kebutuhan administrasi perkantoran; Persentase pemenuhan layanan sarana dan prasarana kerja	100%; 100 %	2,832,500	



**Perubahan Program dan Kegiatan Perangkat Daerah
Kabupaten Sleman
Tahun 2023**

Unit Organisasi : 7.01.0.00.0.00.04.0000 KAPANEWON MINGGIR

Sub Unit Organisasi : 7.01.0.00.0.00.04.0000 KAPANEWON MINGGIR

Kode	Urusan/ Bidang Urusan/ Program/ Kegiatan/ Sub Kegiatan	Indikator Kinerja			Rencana Tahun 2023								Catatan Penting	Prakiraan Maju Rencana Tahun 2024			
		Capaian Program	Keluaran Sub Kegiatan	Hasil Kegiatan	Lokasi Output Kegiatan	Target Capaian Kinerja				Pagu Indikatif (Rp.)		Sumber Dana		Target Capaian Kinerja		Kebutuhan Dana/ Pagu Indikatif (Rp.)	
						Program		Keluaran Sub Kegiatan						Hasil Kegiatan			Tolok Ukur
						Sebelum	Sesudah	Sebelum	Sesudah	Sebelum	Sesudah			Sebelum	Sesudah		
7.01.01.2.03	Pelaksanaan Penatausahaan dan Pengujian/Verifikasi Keuangan SKPD	Persentase pemenuhan kebutuhan administrasi perkantoran; Persentase pemenuhan layanan sarana dan prasarana kerja	Jumlah Dokumen Penatausahaan dan Pengujian/Verifikasi Keuangan SKPD	Persentase pemenuhan kebutuhan pembayaran gaji dan tunjangan ASN	Kab. Sleman, Minggir, Semua Kelurahan	100%; 100 %	100%; 100 %	12 Dokumen	12 Dokumen	100 %	100 %	75,540,000	75,540,000	PENDAPATAN ASLI DAERAH (PAD)	Persentase pemenuhan kebutuhan administrasi perkantoran; Persentase pemenuhan layanan sarana dan prasarana kerja	100%; 100 %	84,194,000
7.01.01.2.02	Administrasi Keuangan Perangkat Daerah											3,333,344,056	3,210,804,056	2,780,138,474			
7.01.01.2.07	Koordinasi dan Penyusunan Laporan Keuangan Bulanan/ Triwulanan/ Semesteran SKPD	Persentase pemenuhan kebutuhan administrasi perkantoran; Persentase pemenuhan layanan sarana dan prasarana kerja	Jumlah Laporan Keuangan Bulanan/Triwulanan/Semesteran SKPD dan Laporan Koordinasi Penyusunan Laporan Keuangan Bulanan/Triwulanan/Semesteran SKPD	Persentase pemenuhan kebutuhan pembayaran gaji dan tunjangan ASN	Kab. Sleman, Minggir, Semua Kelurahan	100%; 100 %	100%; 100 %	12 Laporan	4 Laporan	100 %	100 %	26,314,000	23,314,000	PENDAPATAN ASLI DAERAH (PAD)	Persentase pemenuhan kebutuhan administrasi perkantoran; Persentase pemenuhan layanan sarana dan prasarana kerja	100%; 100 %	30,518,125
7.01.01.2.05	Administrasi Kepegawaian Perangkat Daerah											81,032,400	51,389,400	53,105,965			
7.01.01.2.03	Pendataan dan Pengolahan Administrasi Kepegawaian	Persentase pemenuhan kebutuhan administrasi perkantoran; Persentase pemenuhan layanan sarana dan prasarana kerja	Jumlah Dokumen Pendataan dan Pengolahan Administrasi Kepegawaian	Layanan Administrasi Kepegawaian	Kab. Sleman, Minggir, Semua Kelurahan	100%; 100 %	100%; 100 %	26 Dokumen	10 Dokumen	12 bulan	100 %	81,032,400	51,389,400	PENDAPATAN ASLI DAERAH (PAD)	Persentase pemenuhan kebutuhan administrasi perkantoran; Persentase pemenuhan layanan sarana dan prasarana kerja	100%; 100 %	53,105,965
7.01.01.2.06	Administrasi Umum Perangkat Daerah											103,606,100	119,722,100	161,989,783			
7.01.01.2.01	Penyediaan Komponen Instalasi Listrik/Penerangan Bangunan Kantor	Persentase pemenuhan kebutuhan administrasi perkantoran; Persentase pemenuhan layanan sarana dan prasarana kerja	Jumlah Paket Instalasi Listrik/Penerangan Bangunan Kantor yang Disediakan	Persentase pemenuhan kebutuhan rapat koordinasi dan pemenuhan layanan administrasi umum	Kab. Sleman, Minggir, Semua Kelurahan	100%; 100 %	100%; 100 %	10 Paket	10 Paket	100 %	100 %	6,255,400	6,255,400	PENDAPATAN ASLI DAERAH (PAD)	Persentase pemenuhan kebutuhan administrasi perkantoran; Persentase pemenuhan layanan sarana dan prasarana kerja	100%; 100 %	5,636,136
7.01.01.2.02	Penyediaan Peralatan dan Perlengkapan Kantor	Persentase pemenuhan kebutuhan administrasi perkantoran; Persentase pemenuhan layanan sarana dan prasarana kerja	Jumlah Paket Peralatan dan Perlengkapan Kantor yang Disediakan	Persentase pemenuhan kebutuhan rapat koordinasi dan pemenuhan layanan administrasi umum	Kab. Sleman, Minggir, Semua Kelurahan	100%; 100 %	100%; 100 %	6 Paket	4 Paket	100 %	100 %	25,911,000	42,027,000	PENDAPATAN ASLI DAERAH (PAD)	Persentase pemenuhan kebutuhan administrasi perkantoran; Persentase pemenuhan layanan sarana dan prasarana kerja	100%; 100 %	53,468,100
7.01.01.2.06	Administrasi Umum Perangkat Daerah											103,606,100	119,722,100	161,989,783			
7.01.01.2.04	Penyediaan Bahan Logistik Kantor	Persentase pemenuhan kebutuhan administrasi perkantoran; Persentase pemenuhan layanan sarana dan prasarana kerja	Jumlah Paket Bahan Logistik Kantor yang Disediakan	Persentase pemenuhan kebutuhan rapat koordinasi dan pemenuhan layanan administrasi umum	Kab. Sleman, Minggir, Semua Kelurahan	100%; 100 %	100%; 100 %	120 Paket	3 Paket	100 %	100 %	46,236,100	46,236,100	PENDAPATAN ASLI DAERAH (PAD)	Persentase pemenuhan kebutuhan administrasi perkantoran; Persentase pemenuhan layanan sarana dan prasarana kerja	100%; 100 %	55,308,649



**Perubahan Program dan Kegiatan Perangkat Daerah
Kabupaten Sleman
Tahun 2023**

Unit Organisasi : 7.01.0.00.0.00.04.0000 KAPANEWON MINGGIR

Sub Unit Organisasi : 7.01.0.00.0.00.04.0000 KAPANEWON MINGGIR

Kode	Urusan/ Bidang Urusan/ Program/ Kegiatan/ Sub Kegiatan	Indikator Kinerja			Rencana Tahun 2023								Catatan Penting	Prakiraan Maju Rencana Tahun 2024				
		Capaian Program	Keluaran Sub Kegiatan	Hasil Kegiatan	Lokasi Output Kegiatan	Target Capaian Kinerja				Pagu Indikatif (Rp.)		Sumber Dana		Target Capaian Kinerja		Kebutuhan Dana/ Pagu Indikatif (Rp.)		
						Program		Keluaran Sub Kegiatan		Hasil Kegiatan				Sebelum	Sesudah		Tolok Ukur	Target
						Sebelum	Sesudah	Sebelum	Sesudah	Sebelum	Sesudah							
7.01.01.2.06.05	Penyediaan Barang Cetak dan Penggandaan	Persentase pemenuhan kebutuhan administrasi perkantoran; Persentase pemenuhan layanan sarana dan prasarana kerja	Jumlah Paket Barang Cetak dan Penggandaan yang Disediakan	Persentase pemenuhan kebutuhan rapat koordinasi dan pemenuhan layanan administrasi umum	Kab. Sleman, Minggir, Semua Kelurahan	100%; 100 %	100%; 100 %	18 Paket	2 Paket	100 %	100 %	12,453,600	12,453,600	PENDAPATAN ASLI DAERAH (PAD)	Persentase pemenuhan kebutuhan administrasi perkantoran; Persentase pemenuhan layanan sarana dan prasarana kerja	100%; 100 %	11,573,898	
7.01.01.2.06	Administrasi Umum Perangkat Daerah											103,606,100	119,722,100		161,989,783			
7.01.01.2.06.08	Fasilitasi Kunjungan Tamu	Persentase pemenuhan kebutuhan administrasi perkantoran; Persentase pemenuhan layanan sarana dan prasarana kerja	Jumlah Laporan Fasilitasi Kunjungan Tamu	Persentase pemenuhan kebutuhan rapat koordinasi dan pemenuhan layanan administrasi umum	Kab. Sleman, Minggir, Semua Kelurahan	100%; 100 %	100%; 100 %	8 Laporan	1 Laporan	100 %	100 %	4,950,000	4,950,000	PENDAPATAN ASLI DAERAH (PAD)	Persentase pemenuhan kebutuhan administrasi perkantoran; Persentase pemenuhan layanan sarana dan prasarana kerja	100%; 100 %	8,712,000	
7.01.01.2.06	Administrasi Umum Perangkat Daerah											103,606,100	119,722,100		161,989,783			
7.01.01.2.06.09	Penyelenggaraan Rapat Koordinasi dan Konsultasi SKPD	Persentase pemenuhan kebutuhan administrasi perkantoran; Persentase pemenuhan layanan sarana dan prasarana kerja	Jumlah Laporan Penyelenggaraan Rapat Koordinasi dan Konsultasi SKPD	Persentase pemenuhan kebutuhan rapat koordinasi dan pemenuhan layanan administrasi umum	Kab. Sleman, Minggir, Semua Kelurahan	100%; 100 %	100%; 100 %	4 Laporan	1 Laporan	100 %	100 %	7,800,000	7,800,000	PENDAPATAN ASLI DAERAH (PAD)	Persentase pemenuhan kebutuhan administrasi perkantoran; Persentase pemenuhan layanan sarana dan prasarana kerja	100%; 100 %	27,291,000	
7.01.01.2.08	Penyediaan Jasa Penunjang Urusan Pemerintahan Daerah											230,415,000	240,315,000		271,613,031			
7.01.01.2.08.01	Penyediaan Jasa Surat Menyurat	Persentase pemenuhan kebutuhan administrasi perkantoran; Persentase pemenuhan layanan sarana dan prasarana kerja	Jumlah Laporan Penyediaan Jasa Surat Menyurat	Persentase pemenuhan layanan jasa penunjang urusan pemerintah daerah	Kab. Sleman, Minggir, Semua Kelurahan	100%; 100 %	100%; 100 %	6 Laporan	1 Laporan	100 %	100 %	18,445,000	18,445,000	PENDAPATAN ASLI DAERAH (PAD)	Persentase pemenuhan kebutuhan administrasi perkantoran; Persentase pemenuhan layanan sarana dan prasarana kerja	100%; 100 %	17,396,500	
7.01.01.2.08	Penyediaan Jasa Penunjang Urusan Pemerintahan Daerah											230,415,000	240,315,000		271,613,031			
7.01.01.2.08.02	Penyediaan Jasa Komunikasi, Sumber Daya Air dan Listrik	Persentase pemenuhan kebutuhan administrasi perkantoran; Persentase pemenuhan layanan sarana dan prasarana kerja	Jumlah Laporan Penyediaan Jasa Komunikasi, Sumber Daya Air dan Listrik yang Disediakan	Persentase pemenuhan layanan jasa penunjang urusan pemerintah daerah	Kab. Sleman, Minggir, Semua Kelurahan	100%; 100 %	100%; 100 %	3 Laporan	3 Laporan	100 %	100 %	43,980,000	54,480,000	PENDAPATAN ASLI DAERAH (PAD)	Persentase pemenuhan kebutuhan administrasi perkantoran; Persentase pemenuhan layanan sarana dan prasarana kerja	100%; 100 %	42,108,000	
7.01.01.2.08	Penyediaan Jasa Penunjang Urusan Pemerintahan Daerah											230,415,000	240,315,000		271,613,031			



**Perubahan Program dan Kegiatan Perangkat Daerah
Kabupaten Sleman
Tahun 2023**

Unit Organisasi : 7.01.0.00.0.00.04.0000 KAPANEWON MINGGIR

Sub Unit Organisasi : 7.01.0.00.0.00.04.0000 KAPANEWON MINGGIR

Kode	Urusan/ Bidang Urusan/ Program/ Kegiatan/ Sub Kegiatan	Indikator Kinerja			Rencana Tahun 2023								Catatan Penting	Prakiraan Maju Rencana Tahun 2024				
		Capaian Program	Keluaran Sub Kegiatan	Hasil Kegiatan	Lokasi Output Kegiatan	Target Capaian Kinerja				Pagu Indikatif (Rp.)		Sumber Dana		Target Capaian Kinerja		Kebutuhan Dana/ Pagu Indikatif (Rp.)		
						Program		Keluaran Sub Kegiatan		Hasil Kegiatan				Sebelum	Sesudah		Tolok Ukur	Target
						Sebelum	Sesudah	Sebelum	Sesudah	Sebelum	Sesudah							
7.01.01.2.08.04	Penyediaan Jasa Pelayanan Umum Kantor	Persentase pemenuhan kebutuhan administrasi perkantoran; Persentase pemenuhan layanan sarana dan prasarana kerja	Jumlah Laporan Penyediaan Jasa Pelayanan Umum Kantor yang Disediakan	Persentase pemenuhan layanan jasa penunjang urusan pemerintah daerah	Kab. Sleman, Minggir, Semua Kelurahan	100%; 100 %	100%; 100 %	1 Laporan	1 Laporan	100 %	100 %	167,990,000	167,390,000	PENDAPATAN ASLI DAERAH (PAD)	Persentase pemenuhan kebutuhan administrasi perkantoran; Persentase pemenuhan layanan sarana dan prasarana kerja	100%; 100 %	212,108,531	
7.01.01.2.09	Pemeliharaan Barang Milik Daerah Penunjang Urusan Pemerintahan Daerah											257,952,287	271,392,287	178,582,800				
7.01.01.2.09.02	Penyediaan Jasa Pemeliharaan, Biaya Pemeliharaan, Pajak dan Perizinan Kendaraan Dinas Operasional atau Lapangan	Persentase pemenuhan kebutuhan administrasi perkantoran; Persentase pemenuhan layanan sarana dan prasarana kerja	Jumlah Kendaraan Dinas Operasional atau Lapangan yang Dipelihara dan Dibayarkan Pajak dan Perizinannya	Persentase pemenuhan kebutuhan pemeliharaan BMD	Kab. Sleman, Minggir, Semua Kelurahan	100%; 100 %	100%; 100 %	9 Unit	9 Unit	100 %	100 %	129,630,000	129,630,000	PENDAPATAN ASLI DAERAH (PAD)	Persentase pemenuhan kebutuhan administrasi perkantoran; Persentase pemenuhan layanan sarana dan prasarana kerja	100%; 100 %	142,452,200	
7.01.01.2.09	Pemeliharaan Barang Milik Daerah Penunjang Urusan Pemerintahan Daerah											257,952,287	271,392,287	178,582,800				
7.01.01.2.09.05	Pemeliharaan Mebel	Persentase pemenuhan kebutuhan administrasi perkantoran; Persentase pemenuhan layanan sarana dan prasarana kerja	Jumlah Mebel yang Dipelihara	Persentase pemenuhan kebutuhan pemeliharaan BMD	Kab. Sleman, Minggir, Semua Kelurahan	100%; 100 %	100%; 100 %	3 Paket	3 Paket	100 %	100 %	4,500,000	4,500,000	PENDAPATAN ASLI DAERAH (PAD)	Persentase pemenuhan kebutuhan administrasi perkantoran; Persentase pemenuhan layanan sarana dan prasarana kerja	100%; 100 %	9,240,000	
7.01.01.2.09	Pemeliharaan Barang Milik Daerah Penunjang Urusan Pemerintahan Daerah											257,952,287	271,392,287	178,582,800				
7.01.01.2.09.06	Pemeliharaan Peralatan dan Mesin Lainnya	Persentase pemenuhan kebutuhan administrasi perkantoran; Persentase pemenuhan layanan sarana dan prasarana kerja	Jumlah Peralatan dan Mesin Lainnya yang Dipelihara	Persentase pemenuhan kebutuhan pemeliharaan BMD	Kab. Sleman, Minggir, Semua Kelurahan	100%; 100 %	100%; 100 %	23 Unit	26 Unit	100 %	100 %	12,170,000	12,170,000	PENDAPATAN ASLI DAERAH (PAD)	Persentase pemenuhan kebutuhan administrasi perkantoran; Persentase pemenuhan layanan sarana dan prasarana kerja	100%; 100 %	11,209,000	
7.01.01.2.09	Pemeliharaan Barang Milik Daerah Penunjang Urusan Pemerintahan Daerah											257,952,287	271,392,287	178,582,800				
7.01.01.2.09.09	Pemeliharaan/Rehabilitasi Gedung Kantor dan Bangunan Lainnya	Persentase pemenuhan kebutuhan administrasi perkantoran; Persentase pemenuhan layanan sarana dan prasarana kerja	Jumlah Gedung Kantor dan Bangunan Lainnya yang Dipelihara/Direhabilitasi	Persentase pemenuhan kebutuhan pemeliharaan BMD	Kab. Sleman, Minggir, Semua Kelurahan	100%; 100 %	100%; 100 %	2 Paket	2 Paket	100 %	100 %	111,652,287	125,092,287	PENDAPATAN ASLI DAERAH (PAD)	Persentase pemenuhan kebutuhan administrasi perkantoran; Persentase pemenuhan layanan sarana dan prasarana kerja	100%; 100 %	15,681,600	
7.01.02	PROGRAM PENYELENGGARAAN PEMERINTAHAN DAN PELAYANAN PUBLIK											183,316,700	177,316,700	173,059,590				
7.01.02.1	Koordinasi Penyelenggaraan Kegiatan Pemerintahan di Tingkat Kecamatan											78,138,700	78,138,700	80,183,840				



**Perubahan Program dan Kegiatan Perangkat Daerah
Kabupaten Sleman
Tahun 2023**

Unit Organisasi : 7.01.0.00.0.00.04.0000 KAPANEWON MINGGIR

Sub Unit Organisasi : 7.01.0.00.0.00.04.0000 KAPANEWON MINGGIR

Kode	Urusan/ Bidang Urusan/ Program/ Kegiatan/ Sub Kegiatan	Indikator Kinerja			Rencana Tahun 2023								Catatan Penting	Prakiraan Maju Rencana Tahun 2024				
		Capaian Program	Keluaran Sub Kegiatan	Hasil Kegiatan	Lokasi Output Kegiatan	Target Capaian Kinerja				Pagu Indikatif (Rp.)		Sumber Dana		Target Capaian Kinerja		Kebutuhan Dana/ Pagu Indikatif (Rp.)		
						Program		Keluaran Sub Kegiatan		Hasil Kegiatan				Sebelum	Sesudah		Tolok Ukur	Target
						Sebelum	Sesudah	Sebelum	Sesudah	Sebelum	Sesudah							
7.01.02.1.01	Koordinasi/Sinergi Perencanaan dan Pelaksanaan Kegiatan Pemerintahan dengan Perangkat Daerah dan Instansi Vertikal Terkait	Persentase usulan kegiatan atau output kegiatan yang tercantum dalam berita acara musrenbang kalurahan yang disepakati untuk masuk dalam berita acara hasil musrenbang kapanewon; Persentase pelayanan perizinan selesai tepat waktu	Jumlah Laporan Koordinasi/Sinergi Perencanaan dan Pelaksanaan Kegiatan Pemerintahan dengan Perangkat Daerah dan Instansi Vertikal Terkait	Persentase peran serta masyarakat dalam pembangunan	Kab. Sleman, Minggir, Semua Kelurahan	30%;100 %	30%;100 %	2 Laporan	2 Laporan	100 %	100 %	78,138,700	78,138,700	PENDAPATAN ASLI DAERAH (PAD)	Persentase usulan kegiatan atau output kegiatan yang tercantum dalam berita acara musrenbang kalurahan yang disepakati untuk masuk dalam berita acara hasil musrenbang kapanewon; Persentase pelayanan perizinan selesai tepat waktu.	30%;100 %	80,183,840	
7.01.02.2.04	Pelaksanaan Urusan Pemerintahan yang Dilimpahkan kepada Camat											105,178,000	99,178,000		92,875,750			
7.01.02.2.04.02	Pelaksanaan Urusan Pemerintahan yang terkait dengan Nonperizinan	Persentase usulan kegiatan atau output kegiatan yang tercantum dalam berita acara musrenbang kalurahan yang disepakati untuk masuk dalam berita acara hasil musrenbang kapanewon; Persentase pelayanan perizinan selesai tepat waktu	Jumlah Laporan Pelaksanaan Non Perizinan pada Urusan Pemerintahan	Persentase kepuasan pengguna layanan	Kab. Sleman, Minggir, Semua Kelurahan	30%;100 %	30%;100 %	12 Laporan	12 Laporan	100 %	100 %	105,178,000	99,178,000	PENDAPATAN ASLI DAERAH (PAD)	Persentase usulan kegiatan atau output kegiatan yang tercantum dalam berita acara musrenbang kalurahan yang disepakati untuk masuk dalam berita acara hasil musrenbang kapanewon; Persentase pelayanan perizinan selesai tepat waktu.	30%;100 %	92,875,750	
7.01.03	PROGRAM PEMBERDAYAAN MASYARAKAT DESA DAN KELURAHAN											287,611,000	297,611,000		273,033,860			
7.01.03.2.01	Koordinasi Kegiatan Pemberdayaan Desa											287,611,000	297,611,000		273,033,860			
7.01.03.2.01.02	Sinkronisasi Program Kerja dan Kegiatan Pemberdayaan Masyarakat yang Dilakukan oleh Pemerintah dan Swasta di Wilayah Kerja Kecamatan	Persentase kegiatan pemberdayaan masyarakat terfasilitasi	Jumlah Dokumen Sinkronisasi Program Kerja dan Kegiatan Pemberdayaan Masyarakat yang Dilakukan oleh Pemerintah dan Swasta di Wilayah Kerja Kecamatan	Persentase pemenuhan kebutuhan pelayanan bidang ekonomi dan fisik	Kab. Sleman, Minggir, Semua Kelurahan	35 %	35 %	14 Dokumen	14 Dokumen	100 %	100 %	167,036,000	177,036,000	PENDAPATAN ASLI DAERAH (PAD)	Persentase kegiatan pemberdayaan masyarakat terfasilitasi	35 %	145,854,610	
7.01.03.2.01	Koordinasi Kegiatan Pemberdayaan Desa											287,611,000	297,611,000		273,033,860			
7.01.03.2.01.03	Peningkatan Efektifitas Kegiatan Pemberdayaan Masyarakat di Wilayah Kecamatan	Persentase kegiatan pemberdayaan masyarakat terfasilitasi	Jumlah Laporan Peningkatan Efektivitas Kegiatan Pemberdayaan Masyarakat di Wilayah Kecamatan	Persentase pemenuhan kebutuhan pelayanan bidang ekonomi dan fisik	Kab. Sleman, Minggir, Semua Kelurahan	35 %	35 %	1 Laporan	1 Laporan	100 %	100 %	120,575,000	120,575,000	PENDAPATAN ASLI DAERAH (PAD)	Persentase kegiatan pemberdayaan masyarakat terfasilitasi	35 %	127,179,250	



**Perubahan Program dan Kegiatan Perangkat Daerah
Kabupaten Sleman
Tahun 2023**

Unit Organisasi : 7.01.0.00.0.00.04.0000 KAPANEWON MINGGIR

Sub Unit Organisasi : 7.01.0.00.0.00.04.0000 KAPANEWON MINGGIR

Kode	Urusan/ Bidang Urusan/ Program/ Kegiatan/ Sub Kegiatan	Indikator Kinerja			Rencana Tahun 2023								Catatan Penting	Prakiraan Maju Rencana Tahun 2024				
		Capaian Program	Keluaran Sub Kegiatan	Hasil Kegiatan	Lokasi Output Kegiatan	Target Capaian Kinerja				Pagu Indikatif (Rp.)		Sumber Dana		Target Capaian Kinerja		Kebutuhan Dana/ Pagu Indikatif (Rp.)		
						Program		Keluaran Sub Kegiatan		Hasil Kegiatan				Sebelum	Sesudah		Tolok Ukur	Target
						Sebelum	Sesudah	Sebelum	Sesudah	Sebelum	Sesudah							
7.01.05.2.01	Pembinaan Wawasan Kebangsaan dan Ketahanan Nasional dalam rangka Memantapkan Pengamalan Pancasila, Pelaksanaan Undang-Undang Dasar Negara Republik Indonesia Tahun 1945, Pelestarian Bhinneka Tunggal Ika serta Pemertahanan dan Pemeliharaan Keutuhan Negara Kesatuan Republik Indonesia	Persentase penanganan permasalahan yang terkait isu SARA	Jumlah Orang yang Mengikuti Pembinaan Wawasan Kebangsaan dan Ketahanan Nasional dalam rangka Memantapkan Pengamalan Pancasila, Pelaksanaan Undang-Undang Dasar Negara Republik Indonesia Tahun 1945, Pelestarian Bhinneka Tunggal Ika serta Pemertahanan dan Pemeliharaan Keutuhan Negara Kesatuan Republik Indonesia	Persentase upacara yang dilaksanakan tepat waktu cakupan aduan permasalahan SARA	Kab. Sleman, Minggir, Semua Kelurahan	100 %	100 %	100 Orang	100 Orang	100 %	100 %	179,354,400	179,354,400	PENDAPATAN ASLI DAERAH (PAD)	Persentase penanganan permasalahan yang terkait isu SARA	100 %	99,743,200	
7.01.06	PROGRAM PEMBINAAN DAN PENGAWASAN PEMERINTAHAN DESA											116,892,500	116,892,500		141,292,840			
7.01.06.2.01	Fasilitasi, Rekomendasi dan Koordinasi Pembinaan dan Pengawasan Pemerintahan Desa											116,892,500	116,892,500		141,292,840			
7.01.06.2.01.01	Fasilitasi Penyusunan Peraturan Desa dan Peraturan Kepala Desa	Persentase desa menetapkan peraturan desa tepat waktu;Persentase kalurahan yang melaksanakan siklus tahunan tepat waktu	Jumlah Dokumen yang Difasilitasi dalam rangka Penyusunan Peraturan Desa dan Peraturan Kepala Desa	Persentase terlaksananya siklus desa tepat waktu	Kab. Sleman, Minggir, Semua Kelurahan	100%;50 %	100%;50 %	2 Dokumen	2 Dokumen	100 %	100 %	14,049,900	14,049,900	PENDAPATAN ASLI DAERAH (PAD)	Persentase desa menetapkan peraturan desa tepat waktu;Persentase kalurahan yang melaksanakan siklus tahunan tepat waktu	100%;50 %	16,555,000	
7.01.06.2.01	Fasilitasi, Rekomendasi dan Koordinasi Pembinaan dan Pengawasan Pemerintahan Desa											116,892,500	116,892,500		141,292,840			
7.01.06.2.01.02	Fasilitasi Administrasi Tata Pemerintahan Desa	Persentase desa menetapkan peraturan desa tepat waktu;Persentase kalurahan yang melaksanakan siklus tahunan tepat waktu	Jumlah Dokumen yang Difasilitasi dalam rangka Administrasi Tata Pemerintahan Desa	Persentase terlaksananya siklus desa tepat waktu	Kab. Sleman, Minggir, Semua Kelurahan	100%;50 %	100%;50 %	1 Dokumen	1 Dokumen	100 %	100 %	5,021,400	5,021,400	PENDAPATAN ASLI DAERAH (PAD)	Persentase desa menetapkan peraturan desa tepat waktu;Persentase kalurahan yang melaksanakan siklus tahunan tepat waktu	100%;50 %	5,555,000	



**Perubahan Program dan Kegiatan Perangkat Daerah
Kabupaten Sleman
Tahun 2023**

Unit Organisasi : 7.01.0.00.0.00.04.0000 KAPANEWON MINGGIR

Sub Unit Organisasi : 7.01.0.00.0.00.04.0000 KAPANEWON MINGGIR

Kode	Urusan/ Bidang Urusan/ Program/ Kegiatan/ Sub Kegiatan	Indikator Kinerja			Rencana Tahun 2023								Catatan Penting	Prakiraan Maju Rencana Tahun 2024				
		Capaian Program	Keluaran Sub Kegiatan	Hasil Kegiatan	Lokasi Output Kegiatan	Target Capaian Kinerja				Pagu Indikatif (Rp.)		Sumber Dana		Target Capaian Kinerja		Kebutuhan Dana/ Pagu Indikatif (Rp.)		
						Program		Keluaran Sub Kegiatan		Hasil Kegiatan				Sebelum	Sesudah		Tolok Ukur	Target
						Sebelum	Sesudah	Sebelum	Sesudah	Sebelum	Sesudah							
7.01.06.2.0.03	Fasilitasi Pengelolaan Keuangan Desa dan Pendayagunaan Aset Desa	Persentase desa menetapkan peraturan desa tepat waktu; Persentase kalurahan yang melaksanakan siklus tahunan tepat waktu	Jumlah Dokumen yang Difasilitasi dalam rangka Pengelolaan Keuangan Desa dan Pendayagunaan Aset Desa	Persentase terlaksananya siklus desa tepat waktu	Kab. Sleman, Minggir, Semua Kelurahan	100%;50 %	100%;50 %	1 Dokumen	1 Dokumen	100 %	100 %	7,440,000	7,440,000	PENDAPATAN ASLI DAERAH (PAD)	Persentase desa menetapkan peraturan desa tepat waktu; Persentase kalurahan yang melaksanakan siklus tahunan tepat waktu	100%;50 %	8,195,000	
7.01.06.2.0.1	Fasilitasi, Rekomendasi dan Koordinasi Pembinaan dan Pengawasan Pemerintahan Desa											116,892,500	116,892,500		141,292,840			
7.01.06.2.0.05	Fasilitasi Pelaksanaan Tugas Kepala Desa dan Perangkat Desa	Persentase desa menetapkan peraturan desa tepat waktu; Persentase kalurahan yang melaksanakan siklus tahunan tepat waktu	Jumlah Dokumen Fasilitasi dalam rangka Pelaksanaan Tugas Kepala Desa dan Perangkat Desa	Persentase terlaksananya siklus desa tepat waktu	Kab. Sleman, Minggir, Semua Kelurahan	100%;50 %	100%;50 %	1 Dokumen	1 Dokumen	100 %	100 %	10,620,000	10,620,000	PENDAPATAN ASLI DAERAH (PAD)	Persentase desa menetapkan peraturan desa tepat waktu; Persentase kalurahan yang melaksanakan siklus tahunan tepat waktu	100%;50 %	13,985,000	
7.01.06.2.0.09	Fasilitasi Sinkronisasi Perencanaan Pembangunan Daerah dengan Pembangunan Desa	Persentase desa menetapkan peraturan desa tepat waktu; Persentase kalurahan yang melaksanakan siklus tahunan tepat waktu	Jumlah Dokumen Sinkronisasi Perencanaan Pembangunan Daerah dengan Pembangunan Desa	Persentase terlaksananya siklus desa tepat waktu	Kab. Sleman, Minggir, Semua Kelurahan	100%;50 %	100%;50 %	2 Dokumen	2 Dokumen	100 %	100 %	49,471,200	49,471,200	PENDAPATAN ASLI DAERAH (PAD)	Persentase desa menetapkan peraturan desa tepat waktu; Persentase kalurahan yang melaksanakan siklus tahunan tepat waktu	100%;50 %	58,475,340	
7.01.06.2.0.1	Fasilitasi, Rekomendasi dan Koordinasi Pembinaan dan Pengawasan Pemerintahan Desa											116,892,500	116,892,500		141,292,840			
7.01.06.2.0.11	Fasilitasi Penyelenggaraan Ketenteraman dan Ketertiban Umum	Persentase desa menetapkan peraturan desa tepat waktu; Persentase kalurahan yang melaksanakan siklus tahunan tepat waktu	Jumlah Dokumen Fasilitasi dalam rangka Penyelenggaraan Ketenteraman dan Ketertiban Umum	Persentase terlaksananya siklus desa tepat waktu	Kab. Sleman, Minggir, Semua Kelurahan	100%;50 %	100%;50 %	1 Dokumen	1 Dokumen	100 %	100 %	12,240,000	12,240,000	PENDAPATAN ASLI DAERAH (PAD)	Persentase desa menetapkan peraturan desa tepat waktu; Persentase kalurahan yang melaksanakan siklus tahunan tepat waktu	100%;50 %	12,485,000	
7.01.06.2.0.1	Fasilitasi, Rekomendasi dan Koordinasi Pembinaan dan Pengawasan Pemerintahan Desa											116,892,500	116,892,500		141,292,840			
7.01.06.2.0.15	Fasilitasi Penataan, Pemanfaatan, dan Pendayagunaan Ruang Desa serta Penetapan dan Penegasan Batas Desa	Persentase desa menetapkan peraturan desa tepat waktu; Persentase kalurahan yang melaksanakan siklus tahunan tepat waktu	Jumlah Dokumen Fasilitasi dalam rangka Penataan, Pemanfaatan, dan Pendayagunaan Ruang Desa serta Penetapan dan Penegasan Batas Desa	Persentase terlaksananya siklus desa tepat waktu	Kab. Sleman, Minggir, Semua Kelurahan	100%;50 %	100%;50 %	1 Dokumen	1 Dokumen	100 %	100 %	18,050,000	18,050,000	PENDAPATAN ASLI DAERAH (PAD)	Persentase desa menetapkan peraturan desa tepat waktu; Persentase kalurahan yang melaksanakan siklus tahunan tepat waktu	100%;50 %	26,042,500	
TOTAL												5,137,713,143	5,025,113,643		4,660,008,858			



**Perubahan Program dan Kegiatan Perangkat Daerah
Kabupaten Sleman
Tahun 2023**

Unit Organisasi : 7.01.0.00.0.00.05.0000 KAPANEWON SEYEGAN

Sub Unit Organisasi : 7.01.0.00.0.00.05.0000 KAPANEWON SEYEGAN

Kode	Urusan/ Bidang Urusan/ Program/ Kegiatan/ Sub Kegiatan	Indikator Kinerja			Rencana Tahun 2023								Catatan Penting	Prakiraan Maju Rencana Tahun 2024				
		Capaian Program	Keluaran Sub Kegiatan	Hasil Kegiatan	Lokasi Output Kegiatan	Target Capaian Kinerja				Pagu Indikatif (Rp.)		Sumber Dana		Target Capaian Kinerja		Kebutuhan Dana/ Pagu Indikatif (Rp.)		
						Program		Keluaran Sub Kegiatan		Hasil Kegiatan				Sebelum	Sesudah		Tolok Ukur	Target
						Sebelum	Sesudah	Sebelum	Sesudah	Sebelum	Sesudah							
2		URUSAN PEMERINTAHAN WAJIB YANG TIDAK BERKAITAN DENGAN PELAYANAN DASAR																
2 22		URUSAN PEMERINTAHAN BIDANG KEBUDAYAAN											100,000,000	100,000,000		110		
2 22 08		PROGRAM PENYELENGGARAAN KEISTIMEWAAN YOGYAKARTA URUSAN KEBUDAYAAN											100,000,000	100,000,000		110		
2 22 08 5.0 7		Adat, Seni, Tradisi dan Lembaga Budaya											100,000,000	100,000,000		110		
2 22 08 5.0 7 11	Pembinaan Kelembagaan Adat dan Tradisi	0	Jumlah Laporan Pembinaan Kelembagaan Adat dan Tradisi	enyelenggaraan upacara hari istimewa di kapanewon	Kab. Sleman, Seyegan, Semua Kelurahan	1 kali	1 kali	1 Laporan	1 Laporan	1 kali	1 kali	100,000,000	100,000,000	Dana Transfer Khusus-Dana Alokasi Khusus Non Fisik Dana Keistimewaan DIY	0	1 kali	110	
4		UNSUR PENDUKUNG URUSAN PEMERINTAHAN																
4 01		SEKRETARIAT DAERAH											35,000,000	35,000,000		40,000,000		
4 01 04		PROGRAM PENYELENGGARAAN KEISTIMEWAAN YOGYAKARTA URUSAN KELEMBAGAAN DAN KETATALAKSANAAN											35,000,000	35,000,000		40,000,000		
4 01 04 5.0 6		Perencanaan dan Pengendalian Pelaksanaan Kegiatan Keistimewaan											35,000,000	35,000,000		40,000,000		
4 01 04 5.0 6 01	Penyusunan Rencana Program dan Kegiatan Keistimewaan		Jumlah Program dan Kegiatan Keistimewaan yang Disusun		Kab. Sleman, Seyegan, Semua Kelurahan			1 Dokumen	1 Dokumen			35,000,000	35,000,000	Dana Transfer Khusus-Dana Alokasi Khusus Non Fisik Dana Keistimewaan DIY			40,000,000	
7 01 01 2.0 1		Perencanaan, Penganggaran, dan Evaluasi Kinerja Perangkat Daerah											86,549,100	83,653,500		28,350,000		
7 01 01 2.0 1 01	Penyusunan Dokumen Perencanaan Perangkat Daerah	Persentase pemenuhan kebutuhan administrasi perkantoran;Persentase pemenuhan layanan sarana dan prasarana kerja	Jumlah dokumen perencanaan Daerah	Persentase pemenuhan dokumen perencanaan, penganggaran dan evaluasi kinerja	Kab. Sleman, Seyegan, Semua Kelurahan	100%; 100 %	100%; 100 %	4 dokumen	4 dokumen	100 %	100 %	71,743,800	70,978,200	PENDAPATAN ASLI DAERAH (PAD) Dana Transfer Khusus-Dana Alokasi Khusus Non Fisik	Persentase pemenuhan kebutuhan administrasi perkantoran;Persentase pemenuhan layanan sarana dan prasarana kerja	100%; 100 %	11,000,000	
7 01 01 2.0 1		Perencanaan, Penganggaran, dan Evaluasi Kinerja Perangkat Daerah											86,549,100	83,653,500		28,350,000		
7 01 01 2.0 1 02	Koordinasi dan Penyusunan Dokumen RKA- SKPD	Persentase pemenuhan kebutuhan administrasi perkantoran;Persentase pemenuhan layanan sarana dan prasarana kerja	Jumlah Dokumen RKA-SKPD dan Laporan Hasil Koordinasi Penyusunan Dokumen RKA- SKPD	Persentase pemenuhan dokumen perencanaan, penganggaran dan evaluasi kinerja	Kab. Sleman, Seyegan, Semua Kelurahan	100%; 100 %	100%; 100 %	2 Dokumen	2 Dokumen 0 Dokumen	100 %	100 %	1,968,600	1,938,600	PENDAPATAN ASLI DAERAH (PAD) Dana Transfer Khusus-Dana Alokasi Khusus Non Fisik	Persentase pemenuhan kebutuhan administrasi perkantoran;Persentase pemenuhan layanan sarana dan prasarana kerja	100%; 100 %	3,000,000	



**Perubahan Program dan Kegiatan Perangkat Daerah
Kabupaten Sleman
Tahun 2023**

Unit Organisasi : 7.01.0.00.0.00.05.0000 KAPANEWON SEYEGAN
Sub Unit Organisasi : 7.01.0.00.0.00.05.0000 KAPANEWON SEYEGAN

Kode	Urusan/ Bidang Urusan/ Program/ Kegiatan/ Sub Kegiatan	Indikator Kinerja			Rencana Tahun 2023								Catatan Penting	Prakiraan Maju Rencana Tahun 2024						
		Capaian Program	Keluaran Sub Kegiatan	Hasil Kegiatan	Lokasi Output Kegiatan	Target Capaian Kinerja						Pagu Indikatif (Rp.)		Sumber Dana	Target Capaian Kinerja		Kebutuhan Dana/ Pagu Indikatif (Rp.)			
						Program		Keluaran Sub Kegiatan		Hasil Kegiatan		Sebelum			Sesudah	Sebelum		Sesudah	Tolok Ukur	Target
						Sebelum	Sesudah	Sebelum	Sesudah	Sebelum	Sesudah									
7.01.01.01.2.01.03	Koordinasi dan Penyusunan Dokumen Perubahan RKA-SKPD	Persentase pemenuhan kebutuhan administrasi perkantoran; Persentase pemenuhan layanan sarana dan prasarana kerja	Jumlah Dokumen Perubahan RKA-SKPD dan Laporan Hasil Koordinasi Penyusunan Dokumen Perubahan RKA-SKPD dan Laporan Hasil Koordinasi Penyusunan Dokumen Perubahan RKA-SKPD	Persentase pemenuhan dokumen perencanaan, penganggaran dan evaluasi kinerja	Kab. Sleman, Seyegan, Semua Kelurahan	100%; 100 %	100%; 100 %	2 Dokumen	2 Dokumen 0 Dokumen	100 %	100 %	2,226,600	2,226,600	PENDAPATAN ASLI DAERAH (PAD) Dana Transfer Khusus-Dana Alokasi Khusus Non Fisik	Persentase pemenuhan kebutuhan administrasi perkantoran; Persentase pemenuhan layanan sarana dan prasarana kerja	100%; 100 %	2,500,000			
7.01.01.2.01	Perencanaan, Penganggaran, dan Evaluasi Kinerja Perangkat Daerah											86,549,100	83,653,500	28,350,000						
7.01.01.01.2.01.04	Koordinasi dan Penyusunan DPA-SKPD	Persentase pemenuhan kebutuhan administrasi perkantoran; Persentase pemenuhan layanan sarana dan prasarana kerja	Jumlah Dokumen DPA-SKPD dan Laporan Hasil Koordinasi Penyusunan Dokumen DPA-SKPD dan Laporan Hasil Koordinasi Penyusunan Dokumen DPA-SKPD	Persentase pemenuhan dokumen perencanaan, penganggaran dan evaluasi kinerja	Kab. Sleman, Semua Kecamatan, Semua Kelurahan	100%; 100 %	100%; 100 %	2 Dokumen	2 Dokumen 0 Dokumen	100 %	100 %	1,794,600	1,794,600	PENDAPATAN ASLI DAERAH (PAD) Dana Transfer Khusus-Dana Alokasi Khusus Non Fisik	Persentase pemenuhan kebutuhan administrasi perkantoran; Persentase pemenuhan layanan sarana dan prasarana kerja	100%; 100 %	4,250,000			
7.01.01.2.01	Perencanaan, Penganggaran, dan Evaluasi Kinerja Perangkat Daerah											86,549,100	83,653,500	28,350,000						
7.01.01.01.2.01.05	Koordinasi dan Penyusunan Dokumen Perubahan DPA-SKPD	Persentase pemenuhan kebutuhan administrasi perkantoran; Persentase pemenuhan layanan sarana dan prasarana kerja	Jumlah Dokumen Perubahan DPA-SKPD dan Laporan Hasil Koordinasi Penyusunan Dokumen Perubahan RKA-SKPD dan Laporan Hasil Koordinasi Penyusunan Dokumen Perubahan DPA-SKPD dan Laporan Hasil Koordinasi Penyusunan Dokumen Perubahan DPA-SKPD	Persentase pemenuhan dokumen perencanaan, penganggaran dan evaluasi kinerja	Kab. Sleman, Seyegan, Semua Kelurahan	100%; 100 %	100%; 100 %	2 Dokumen	2 Dokumen 0 Dokumen	100 %	100 %	1,638,000	1,638,000	PENDAPATAN ASLI DAERAH (PAD) Dana Transfer Khusus-Dana Alokasi Khusus Non Fisik	Persentase pemenuhan kebutuhan administrasi perkantoran; Persentase pemenuhan layanan sarana dan prasarana kerja	100%; 100 %	3,800,000			



**Perubahan Program dan Kegiatan Perangkat Daerah
Kabupaten Sleman
Tahun 2023**

Unit Organisasi : 7.01.0.00.0.00.05.0000 KAPANEWON SEYEGAN

Sub Unit Organisasi : 7.01.0.00.0.00.05.0000 KAPANEWON SEYEGAN

Kode	Urusan/ Bidang Urusan/ Program/ Kegiatan/ Sub Kegiatan	Indikator Kinerja			Rencana Tahun 2023								Catatan Penting	Prakiraan Maju Rencana Tahun 2024				
		Capaian Program	Keluaran Sub Kegiatan	Hasil Kegiatan	Lokasi Output Kegiatan	Target Capaian Kinerja						Pagu Indikatif (Rp.)		Sumber Dana	Target Capaian Kinerja		Kebutuhan Dana/ Pagu Indikatif (Rp.)	
						Program		Keluaran Sub Kegiatan		Hasil Kegiatan					Tolok Ukur	Target		
						Sebelum	Sesudah	Sebelum	Sesudah	Sebelum	Sesudah	Sebelum						Sesudah
7.01.01.2.01.07	Evaluasi Kinerja Perangkat Daerah	Persentase pemenuhan kebutuhan administrasi perkantoran; Persentase pemenuhan layanan sarana dan prasarana kerja	Jumlah Laporan Evaluasi Kinerja Perangkat Daerah	Persentase pemenuhan dokumen perencanaan, penganggaran dan evaluasi kinerja	Kab. Sleman, Seyegan, Semua Kelurahan	100%; 100 %	100%; 100 %	4 Dokumen	4 Dokumen	100 %	100 %	7,177,500	5,077,500	PENDAPATAN ASLI DAERAH (PAD) Dana Transfer Khusus-Dana Alokasi Khusus Non Fisik	Persentase pemenuhan kebutuhan administrasi perkantoran; Persentase pemenuhan layanan sarana dan prasarana kerja	100%; 100 %	3,800,000	
7.01.01.2.02	Administrasi Keuangan Perangkat Daerah											3,242,366,476	2,758,017,476		3,589,750,000			
7.01.01.2.02.01	Penyediaan Gaji dan Tunjangan ASN	Persentase pemenuhan kebutuhan administrasi perkantoran	Jumlah orang yang menerima gaji dan tunjangan ASN	Persentase layanan administrasi keuangan tepat waktu	Kab. Sleman, Seyegan, Semua Kelurahan	100 %	100 %	23 orang	23 orang	100 %	100 %	3,162,522,676	2,677,273,676	PENDAPATAN ASLI DAERAH (PAD) Dana Transfer Khusus-Dana Alokasi Khusus Non Fisik	Persentase pemenuhan kebutuhan administrasi perkantoran	100 %	3,500,000,000	
7.01.01.2.02	Administrasi Keuangan Perangkat Daerah											3,242,366,476	2,758,017,476		3,589,750,000			
7.01.01.2.02.03	Pelaksanaan Penatausahaan dan Pengujian/Verifikasi Keuangan SKPD	Persentase pemenuhan kebutuhan administrasi perkantoran	Jumlah Dokumen Penatausahaan dan Pengujian/Verifikasi Keuangan SKPD	Persentase layanan administrasi keuangan tepat waktu	Kab. Sleman, Seyegan, Semua Kelurahan	100 %	100 %	1 Dokumen	1 Dokumen	100 %	100 %	75,540,000	75,540,000	PENDAPATAN ASLI DAERAH (PAD) Dana Transfer Khusus-Dana Alokasi Khusus Non Fisik	Persentase pemenuhan kebutuhan administrasi perkantoran	100 %	85,000,000	
7.01.01.2.02.07	Koordinasi dan Penyusunan Laporan Keuangan Bulanan/ Triwulanan/ Semesteran SKPD	Persentase pemenuhan kebutuhan administrasi perkantoran	Jumlah Laporan Keuangan Bulanan/Triwulanan/ Semesteran SKPD dan Laporan koordinasi penyusunan Laporan Keuangan Bulanan/Triwulanan/ Semesteran SKPD	Persentase layanan administrasi keuangan tepat waktu	Kab. Sleman, Seyegan, Semua Kelurahan	100 %	100 %	12 Laporan	12 Laporan	100 %	100 %	4,303,800	5,203,800	PENDAPATAN ASLI DAERAH (PAD) Dana Transfer Khusus-Dana Alokasi Khusus Non Fisik	Persentase pemenuhan kebutuhan administrasi perkantoran	100 %	4,750,000	
7.01.01.2.05	Administrasi Kepegawaian Perangkat Daerah											50,538,900	32,237,700		32,500,000			
7.01.01.2.05.03	Pendataan dan Pengolahan Administrasi Kepegawaian	Persentase pemenuhan kebutuhan administrasi perkantoran	Jumlah Dokumen pendataan dan Pengolahan Administrasi Kepegawaian	Persentase layanan administrasi kepegawaian	Kab. Sleman, Semua Kecamatan, Semua Kelurahan	100 %	100 %	1 Dokumen	1 Dokumen	100 %	100 %	50,538,900	32,237,700	PENDAPATAN ASLI DAERAH (PAD) Dana Transfer Khusus-Dana Alokasi Khusus Non Fisik	Persentase pemenuhan kebutuhan administrasi perkantoran	100 %	32,500,000	
7.01.01.2.06	Administrasi Umum Perangkat Daerah											108,869,800	110,844,000		92,380,658			



**Perubahan Program dan Kegiatan Perangkat Daerah
Kabupaten Sleman
Tahun 2023**

Unit Organisasi : 7.01.0.00.0.00.05.0000 KAPANEWON SEYEGAN

Sub Unit Organisasi : 7.01.0.00.0.00.05.0000 KAPANEWON SEYEGAN

Kode	Urusan/ Bidang Urusan/ Program/ Kegiatan/ Sub Kegiatan	Indikator Kinerja			Rencana Tahun 2023								Catatan Penting	Prakiraan Maju Rencana Tahun 2024				
		Capaian Program	Keluaran Sub Kegiatan	Hasil Kegiatan	Lokasi Output Kegiatan	Target Capaian Kinerja				Pagu Indikatif (Rp.)		Sumber Dana		Target Capaian Kinerja		Kebutuhan Dana/ Pagu Indikatif (Rp.)		
						Program		Keluaran Sub Kegiatan		Hasil Kegiatan				Sebelum	Sesudah		Tolok Ukur	Target
						Sebelum	Sesudah	Sebelum	Sesudah	Sebelum	Sesudah							
7.01.01.2.06.01	Penyediaan Komponen Instalasi Listrik/Penerangan Bangunan Kantor	Persentase pemenuhan kebutuhan administrasi perkantoran	Jumlah paket komponen instalasi Jumlah Paket Komponen Instalasi Listrik/Penerangan Bangunan Kantor yang Disediakan	Persentase pemenuhan layanan administrasi umum	Kab. Sleman, Seyegan, Semua Kelurahan	100 %	100 %	1 paket	1 paket 0 Paket	100 %	100 %	5,712,000	5,712,000	PENDAPATAN ASLI DAERAH (PAD) Dana Transfer Khusus-Dana Alokasi Khusus Non Fisik	Persentase pemenuhan kebutuhan administrasi perkantoran	100 %	6,200,000	
7.01.01.2.06.02	Penyediaan Peralatan dan Perlengkapan Kantor	Persentase pemenuhan kebutuhan administrasi perkantoran	Jumlah paket peralatan dan perlengkapan Jumlah Paket Peralatan dan Perlengkapan Kantor yang Disediakan	Persentase pemenuhan layanan administrasi umum	Kab. Sleman, Seyegan, Semua Kelurahan	100 %	100 %	1 paket	1 paket 0 Paket	100 %	100 %	30,000,000	30,000,000	PENDAPATAN ASLI DAERAH (PAD) Dana Transfer Khusus-Dana Alokasi Khusus Non Fisik	Persentase pemenuhan kebutuhan administrasi perkantoran	100 %	22,880,000	
7.01.01.2.06	Administrasi Umum Perangkat Daerah											108,869,800	110,844,000			92,380,658		
7.01.01.2.06.04	Penyediaan Bahan Logistik Kantor	Persentase pemenuhan kebutuhan administrasi perkantoran	Jumlah Paket bahan logistik kantor yang disediakan	Persentase pemenuhan layanan administrasi umum	Kab. Sleman, Seyegan, Semua Kelurahan	100 %	100 %	1 paket	1 paket	100 %	100 %	40,989,100	37,563,300	PENDAPATAN ASLI DAERAH (PAD) Dana Transfer Khusus-Dana Alokasi Khusus Non Fisik	Persentase pemenuhan kebutuhan administrasi perkantoran	100 %	44,000,000	
7.01.01.2.06.05	Penyediaan Barang Cetakan dan Penggandaan	Persentase pemenuhan kebutuhan administrasi perkantoran	Jumlah paket barang cetakan dan penggandaan yang disediakan	Persentase pemenuhan layanan administrasi umum	Kab. Sleman, Seyegan, Semua Kelurahan	100 %	100 %	1 paket	1 paket	100 %	100 %	10,678,800	10,678,800	PENDAPATAN ASLI DAERAH (PAD) Dana Transfer Khusus-Dana Alokasi Khusus Non Fisik	Persentase pemenuhan kebutuhan administrasi perkantoran	100 %	5,500,658	
7.01.01.2.06	Administrasi Umum Perangkat Daerah											108,869,800	110,844,000			92,380,658		
7.01.01.2.06.08	Fasilitasi Kunjungan Tamu	Persentase pemenuhan kebutuhan administrasi perkantoran	Jumlah Laporanfasilitasi kunjungan tamu	Persentase pemenuhan layanan administrasi umum	Kab. Sleman, Seyegan, Semua Kelurahan	100 %	100 %	1 Laporan	1 Laporan	100 %	100 %	15,750,000	21,150,000	PENDAPATAN ASLI DAERAH (PAD) Dana Transfer Khusus-Dana Alokasi Khusus Non Fisik	Persentase pemenuhan kebutuhan administrasi perkantoran	100 %	8,100,000	
7.01.01.2.06	Administrasi Umum Perangkat Daerah											108,869,800	110,844,000			92,380,658		



**Perubahan Program dan Kegiatan Perangkat Daerah
Kabupaten Sleman
Tahun 2023**

Unit Organisasi : 7.01.0.00.0.00.05.0000 KAPANEWON SEYEGAN

Sub Unit Organisasi : 7.01.0.00.0.00.05.0000 KAPANEWON SEYEGAN

Kode	Urusan/ Bidang Urusan/ Program/ Kegiatan/ Sub Kegiatan	Indikator Kinerja			Rencana Tahun 2023								Catatan Penting	Prakiraan Maju Rencana Tahun 2024				
		Capaian Program	Keluaran Sub Kegiatan	Hasil Kegiatan	Lokasi Output Kegiatan	Target Capaian Kinerja						Pagu Indikatif (Rp.)		Sumber Dana	Target Capaian Kinerja		Kebutuhan Dana/ Pagu Indikatif (Rp.)	
						Program		Keluaran Sub Kegiatan		Hasil Kegiatan					Tolok Ukur	Target		
						Sebelum	Sesudah	Sebelum	Sesudah	Sebelum	Sesudah	Sebelum						Sesudah
7.01.01.01.06.11	Dukungan Pelaksanaan Sistem Pemerintahan Berbasis Elektronik pada SKPD	Persentase pemenuhan kebutuhan administrasi perkantoran	Jumlah Dokumen Dukungan pelaksanaan sistem pemerintahan berbasis elektronik pada SKPD Jumlah Dokumen Dukungan Pelaksanaan Sistem Pemerintahan Berbasis Elektronik pada SKPD	Persentase pemenuhan layanan administrasi umum	Kab. Sleman, Seyegan, Semua Kelurahan	100 %	100 %	1 Laporan 0 Dokumen	1 Laporan 0 Dokumen	100 %	100 %	5,739,900	5,739,900	PENDAPATAN ASLI DAERAH (PAD) Dana Transfer Khusus-Dana Alokasi Khusus Non Fisik	Persentase pemenuhan kebutuhan administrasi perkantoran	100 %	5,700,000	
7.01.01.01.08	Penyediaan Jasa Penunjang Urusan Pemerintahan Daerah											289,404,576	332,522,576		327,750,000			
7.01.01.01.08.01	Penyediaan Jasa Surat Menyurat	Presentase pemenuhan kebutuhan administrasi perkantoran	Jumlah Laporan penyediaan jasa surat menyurat	Persentase pemenuhan layanan jasa penunjang	Kab. Sleman, Seyegan, Semua Kelurahan	100 %	100 %	1 Laporan	1 Laporan	100 %	100 %	32,736,700	32,736,700	PENDAPATAN ASLI DAERAH (PAD) Dana Transfer Khusus-Dana Alokasi Khusus Non Fisik	Presentase pemenuhan kebutuhan administrasi perkantoran	100 %	35,250,000	
7.01.01.01.08	Penyediaan Jasa Penunjang Urusan Pemerintahan Daerah											289,404,576	332,522,576		327,750,000			
7.01.01.01.08.02	Penyediaan Jasa Komunikasi, Sumber Daya Air dan Listrik	Presentase pemenuhan kebutuhan administrasi perkantoran	Jumlah laporan penyediaan jasa komunikasi, sumber daya air dan listrik yang disediakan	Persentase pemenuhan layanan jasa penunjang		100 %	100 %	1 Laporan	1 Laporan	100 %	100 %	76,680,000	106,680,000	PENDAPATAN ASLI DAERAH (PAD) Dana Transfer Khusus-Dana Alokasi Khusus Non Fisik	Presentase pemenuhan kebutuhan administrasi perkantoran	100 %	82,500,000	
7.01.01.01.08.04	Penyediaan Jasa Pelayanan Umum Kantor	Presentase pemenuhan kebutuhan administrasi perkantoran	Jumlah laporan penyediaan jasa pelayanan umum kantoryang disediakan	Persentase pemenuhan layanan jasa penunjang	Kab. Sleman, Seyegan, Semua Kelurahan	100 %	100 %	1 Laporan	1 Laporan	100 %	100 %	179,987,876	193,105,876	PENDAPATAN ASLI DAERAH (PAD) Dana Transfer Khusus-Dana Alokasi Khusus Non Fisik	Presentase pemenuhan kebutuhan administrasi perkantoran	100 %	210,000,000	
7.01.01.01.09	Pemeliharaan Barang Milik Daerah Penunjang Urusan Pemerintahan Daerah											158,180,000	171,690,000		157,750,000			



**Perubahan Program dan Kegiatan Perangkat Daerah
Kabupaten Sleman
Tahun 2023**

Unit Organisasi : 7.01.0.00.0.00.05.0000 KAPANEWON SEYEGAN

Sub Unit Organisasi : 7.01.0.00.0.00.05.0000 KAPANEWON SEYEGAN

Kode	Urusan/ Bidang Urusan/ Program/ Kegiatan/ Sub Kegiatan	Indikator Kinerja			Rencana Tahun 2023								Catatan Penting	Prakiraan Maju Rencana Tahun 2024				
		Capaian Program	Keluaran Sub Kegiatan	Hasil Kegiatan	Lokasi Output Kegiatan	Target Capaian Kinerja				Pagu Indikatif (Rp.)		Sumber Dana		Target Capaian Kinerja		Kebutuhan Dana/ Pagu Indikatif (Rp.)		
						Program		Keluaran Sub Kegiatan		Hasil Kegiatan				Sebelum	Sesudah		Tolok Ukur	Target
						Sebelum	Sesudah	Sebelum	Sesudah	Sebelum	Sesudah							
7.01.01.2.09.02	Penyediaan Jasa Pemeliharaan, Biaya Pemeliharaan, Pajak dan Perizinan Kendaraan Dinas Operasional atau Lapangan	Persentase pemenuhan kebutuhan administrasi perkantoran	Jumlah kendaraan dinas operasional atau lapangan yang dipelihara dan dibayarkan pajak dan perizinan	Persentase pemenuhan kebutuhan pemeliharaan BMD	Kab. Sleman, Semua Kecamatan, Semua Kelurahan	100 %	100 %	12 unit	12 unit 0 Unit	100 %	100 %	102,180,000	115,690,000	PENDAPATAN ASLI DAERAH (PAD) Dana Transfer Khusus-Dana Alokasi Khusus Non Fisik	Persentase pemenuhan kebutuhan administrasi perkantoran	100 %	120,000,000	
7.01.01.2.09.06	Pemeliharaan Peralatan dan Mesin Lainnya	Persentase pemenuhan kebutuhan administrasi perkantoran	Jumlah peralatan dan mesin lainnya yang dipelihara	Persentase pemenuhan kebutuhan pemeliharaan BMD	Kab. Sleman, Seyegan, Semua Kelurahan	100 %	100 %	16 unit	16 unit	100 %	100 %	22,000,000	22,000,000	PENDAPATAN ASLI DAERAH (PAD) Dana Transfer Khusus-Dana Alokasi Khusus Non Fisik	Persentase pemenuhan kebutuhan administrasi perkantoran	100 %	16,750,000	
7.01.01.2.09	Pemeliharaan Barang Milik Daerah Penunjang Urusan Pemerintahan Daerah											158,180,000	171,690,000		157,750,000			
7.01.01.2.09.09	Pemeliharaan/Rehabilitasi Gedung Kantor dan Bangunan Lainnya	Persentase pemenuhan kebutuhan administrasi perkantoran	Jumlah gedung kantordan bangunan lainnya yang dipelihara/direhabilitasi	Persentase pemenuhan kebutuhan pemeliharaan BMD	Kab. Sleman, Seyegan, Semua Kelurahan	100 %	100 %	1 unit	1 unit	100 %	100 %	34,000,000	34,000,000	PENDAPATAN ASLI DAERAH (PAD) Dana Transfer Khusus-Dana Alokasi Khusus Non Fisik	Persentase pemenuhan kebutuhan administrasi perkantoran	100 %	21,000,000	
7.01.02.2.01	Koordinasi Penyelenggaraan Kegiatan Pemerintahan di Tingkat Kecamatan											28,250,300	28,250,300		31			
7.01.02.2.01.01	Koordinasi/Sinergi Perencanaan dan Pelaksanaan Kegiatan Pemerintahan dengan Perangkat Daerah dan Instansi Vertikal Terkait	Persentase usulan kegiatan atau output kegiatan yang tercantum dalam berita acara musrenbang kalurahan yang di sepakati untuk masuk dalam berita acara musrenbang Kapanewon	Jumlah Laporan Koordinasi/Sinergi Perencanaan dan Pelaksanaan Kegiatan Pemerintahan dengan Perangkat Daerah dan Instansi Vertikal Terkait	Persentase peran serta masyarakat dalam perencanaan pembangunan	Kab. Sleman, Seyegan, Semua Kelurahan	100 0%	100 0%	2 Laporan	0 Laporan 2 Laporan	100 %	100 %	28,250,300	28,250,300	PENDAPATAN ASLI DAERAH (PAD) Dana Transfer Khusus-Dana Alokasi Khusus Non Fisik	Persentase usulan kegiatan atau output kegiatan yang tercantum dalam berita acara musrenbang kalurahan yang di sepakati untuk masuk dalam berita acara musrenbang Kapanewon	100 0%	31	



**Perubahan Program dan Kegiatan Perangkat Daerah
Kabupaten Sleman
Tahun 2023**

Unit Organisasi : 7.01.0.00.0.00.05.0000 KAPANEWON SEYEGAN

Sub Unit Organisasi : 7.01.0.00.0.00.05.0000 KAPANEWON SEYEGAN

Kode	Urusan/ Bidang Urusan/ Program/ Kegiatan/ Sub Kegiatan	Indikator Kinerja			Rencana Tahun 2023								Catatan Penting	Prakiraan Maju Rencana Tahun 2024					
		Capaian Program	Keluaran Sub Kegiatan	Hasil Kegiatan	Lokasi Output Kegiatan	Target Capaian Kinerja						Pagu Indikatif (Rp.)		Sumber Dana	Target Capaian Kinerja		Kebutuhan Dana/ Pagu Indikatif (Rp.)		
						Program		Keluaran Sub Kegiatan		Hasil Kegiatan					Tolok Ukur	Target			
						Sebelum	Sesudah	Sebelum	Sesudah	Sebelum	Sesudah	Sebelum						Sesudah	
7 01 02 2.0 4	Pelaksanaan Urusan Pemerintahan yang Dilimpahkan kepada Camat													117,515,800	117,571,000				103,250,000
7 01 02 2.0 4 01	Pelaksanaan Urusan Pemerintahan yang Terkait dengan Pelayanan Perizinan Non Usaha	Persentase usulan kegiatan atau output kegiatan yang tercantum dalam berita acara musrenbang kalurahan yang disepakati untuk masuk dalam berita acara Musrenbang Kapanewon	Jumlah Dokumen Non Perizinan Usaha yang Dilaksanakan Jumlah dokumen non perizinan yang dilaporkan	Persentase kepuasan pengguna layanan	Kab. Sleman, Seyegan, Semua Kelurahan	100 %	100 %	1 dokumen	0 Dokumen 1 dokumen	100 %	100 %	6,219,900	6,219,900	PENDAPATAN ASLI DAERAH (PAD) Dana Transfer Khusus-Dana Alokasi Khusus Non Fisik	Persentase usulan kegiatan atau output kegiatan yang tercantum dalam berita acara musrenbang kalurahan yang disepakati untuk masuk dalam berita acara Musrenbang Kapanewon	100 %	6,750,000		
7 01 02 2.0 4	Pelaksanaan Urusan Pemerintahan yang Dilimpahkan kepada Camat													117,515,800	117,571,000				103,250,000
7 01 02 2.0 4 02	Pelaksanaan Urusan Pemerintahan yang terkait dengan Nonperizinan	Persentase usulan kegiatan atau output kegiatan yang tercantum dalam berita acara musrenbang kalurahan yang disepakati untuk masuk dalam berita acara Musrenbang Kapanewon	Jumlah laporan pelaksanaan nonperizinan pada urusan pemerintahan	Persentase kepuasan pengguna layanan	Kab. Sleman, Seyegan, Semua Kelurahan	100 %	100 %	1 Laporan	1 Laporan	100 %	100 %	111,295,900	111,351,100	PENDAPATAN ASLI DAERAH (PAD)	Persentase usulan kegiatan atau output kegiatan yang tercantum dalam berita acara musrenbang kalurahan yang disepakati untuk masuk dalam berita acara Musrenbang Kapanewon	100 %	96,500,000		
7 01 03 2.0 1	Koordinasi Kegiatan Pemberdayaan Desa													262,064,900	274,155,500				208,500,000
7 01 03 2.0 1 02	Sinkronisasi Program Kerja dan Kegiatan Pemberdayaan Masyarakat yang Dilakukan oleh Pemerintah dan Swasta di Wilayah Kerja Kecamatan	Persentase kegiatan pemberdayaan masyarakat terfasilitasi0	Jumlah dokumen sinkronisasi program kerja dan kegiatan pemberdayaan masyarakat yang dilakukan oleh pemerintah dan swasta di wilayah kerja kecamatan	Cakupan forum koordinasi dan pelayanan pemberdayaan masyarakat	Kab. Sleman, Seyegan, Semua Kelurahan	30 %	30 %	1 Dokumen	1 Dokumen	100 %	100 %	188,030,400	200,121,000	PENDAPATAN ASLI DAERAH (PAD) Dana Transfer Khusus-Dana Alokasi Khusus Non Fisik	Persentase kegiatan pemberdayaan masyarakat terfasilitasi0	30 %	139,000,000		



**Perubahan Program dan Kegiatan Perangkat Daerah
Kabupaten Sleman
Tahun 2023**

Unit Organisasi : 7.01.0.00.0.00.05.0000 KAPANEWON SEYEGAN

Sub Unit Organisasi : 7.01.0.00.0.00.05.0000 KAPANEWON SEYEGAN

Kode	Urusan/ Bidang Urusan/ Program/ Kegiatan/ Sub Kegiatan	Indikator Kinerja			Rencana Tahun 2023								Catatan Penting	Prakiraan Maju Rencana Tahun 2024				
		Capaian Program	Keluaran Sub Kegiatan	Hasil Kegiatan	Lokasi Output Kegiatan	Target Capaian Kinerja				Pagu Indikatif (Rp.)		Sumber Dana		Target Capaian Kinerja		Kebutuhan Dana/ Pagu Indikatif (Rp.)		
						Program		Keluaran Sub Kegiatan		Hasil Kegiatan				Sebelum	Sesudah		Tolok Ukur	Target
						Sebelum	Sesudah	Sebelum	Sesudah	Sebelum	Sesudah							
7.01.03.2.01.03	Peningkatan Efektifitas Kegiatan Pemberdayaan Masyarakat di Wilayah Kecamatan	Persentase kegiatan pemberdayaan masyarakat terfasilitasi0	Jumlah laporan peningkatan efektifitas kegiatan pemberdayaan masyarakat di wilayah kecamatan Jumlah Laporan Peningkatan Efektivitas Kegiatan Pemberdayaan Masyarakat di Wilayah Kecamatan	Cakupan forum koordinasi dan pelayanan pemberdayaan masyarakat	Kab. Sleman, Seyegan, Semua Kelurahan	30 %	30 %	1 Laporan	1 Laporan 0 Laporan	100 %	100 %	74,034,500	74,034,500	PENDAPATAN ASLI DAERAH (PAD) Dana Transfer Khusus-Dana Alokasi Khusus Non Fisik	Persentase kegiatan pemberdayaan masyarakat terfasilitasi0	30 %	69,500,000	
7.01.04	PROGRAM KOORDINASI KETENTRAMAN DAN KETERTIBAN UMUM											170,511,200	170,511,200		193,200,000			
7.01.04.2.01	Koordinasi Upaya Penyelenggaraan Ketenteraman dan Ketertiban Umum											163,005,000	163,005,000		185,000,000			
7.01.04.2.01.01	Sinergitas dengan Kepolisian Negara Republik Indonesia, Tentara Nasional Indonesia dan Instansi Vertikal di Wilayah Kecamatan	Cakupan gangguan ketentraman dan ketertiban yang di tangani di wilayah kapanewon	Jumlah laporan hasil sinergitas dengan kepolisian negara republik indonesia, Tentara Nasional lamatanndonesia dan Instansi vertikal di wilayah kec Jumlah Laporan Hasil Sinergitas dengan Kepolisian Negara Republik Indonesia, Tentara Nasional Indonesia dan Instansi Vertikal di Wilayah Kecamatan	Cakupan penanganan gangguan keamanan dan ketertiban	Kab. Sleman, Seyegan, Semua Kelurahan	100 %	100 %	1 Laporan	1 Laporan 0 Laporan	100 %	100 %	163,005,000	163,005,000	PENDAPATAN ASLI DAERAH (PAD) Dana Transfer Khusus-Dana Alokasi Khusus Non Fisik	Cakupan gangguan ketentraman dan ketertiban yang di tangani di wilayah kapanewon	100 %	185,000,000	
7.01.04.2.02	Koordinasi Penerapan dan Penegakan Peraturan Daerah dan Peraturan Kepala Daerah											7,506,200	7,506,200		8,200,000			



**Perubahan Program dan Kegiatan Perangkat Daerah
Kabupaten Sleman
Tahun 2023**

Unit Organisasi : 7.01.0.00.0.00.05.0000 KAPANEWON SEYEGAN

Sub Unit Organisasi : 7.01.0.00.0.00.05.0000 KAPANEWON SEYEGAN

Kode	Urusan/ Bidang Urusan/ Program/ Kegiatan/ Sub Kegiatan	Indikator Kinerja			Rencana Tahun 2023								Catatan Penting	Prakiraan Maju Rencana Tahun 2024				
		Capaian Program	Keluaran Sub Kegiatan	Hasil Kegiatan	Lokasi Output Kegiatan	Target Capaian Kinerja						Pagu Indikatif (Rp.)		Sumber Dana	Target Capaian Kinerja		Kebutuhan Dana/ Pagu Indikatif (Rp.)	
						Program		Keluaran Sub Kegiatan		Hasil Kegiatan					Tolok Ukur	Target		
						Sebelum	Sesudah	Sebelum	Sesudah	Sebelum	Sesudah	Sebelum						Sesudah
7.01.04.2.01	Koordinasi/Sinergi dengan Perangkat Daerah yang Tugas dan Fungsinya di Bidang Penegakan Peraturan-Undangan dan/atau Kepolisian Negara Republik Indonesia	Cakupan gangguan ketenteraman dan ketertiban yang ditangani di wilayah kapanewon	Jumlah laporan koordinasi/sinergi dengan perangkat daerah yang tugas dan fungsinya di bidang penegakan peraturan undangan dan/atau kepolisian negara republik indonesia	Cakupan penanganan gangguan keamanan dan ketertiban	Kab. Sleman, Seyegan, Semua Kelurahan	100 %	100 %	1 Laporan	1 Laporan	100 %	100 %	7,506,200	7,506,200	PENDAPATAN ASLI DAERAH (PAD) Dana Transfer Khusus-Dana Alokasi Khusus Non Fisik	Cakupan gangguan ketenteraman dan ketertiban yang ditangani di wilayah kapanewon	100 %	8,200,000	
7.01.05.1	Penyelenggaraan Urusan Pemerintahan Umum Sesuai Penugasan Kepala Daerah											160,114,500	155,804,500		93,000,000			



**Perubahan Program dan Kegiatan Perangkat Daerah
Kabupaten Sleman
Tahun 2023**

Unit Organisasi : 7.01.0.00.0.00.05.0000 KAPANEWON SEYEGAN

Sub Unit Organisasi : 7.01.0.00.0.00.05.0000 KAPANEWON SEYEGAN

Kode	Urusan/ Bidang Urusan/ Program/ Kegiatan/ Sub Kegiatan	Indikator Kinerja			Rencana Tahun 2023								Catatan Penting	Prakiraan Maju Rencana Tahun 2024				
		Capaian Program	Keluaran Sub Kegiatan	Hasil Kegiatan	Lokasi Output Kegiatan	Target Capaian Kinerja				Pagu Indikatif (Rp.)		Sumber Dana		Target Capaian Kinerja		Kebutuhan Dana/ Pagu Indikatif (Rp.)		
						Program		Keluaran Sub Kegiatan		Hasil Kegiatan				Sebelum	Sesudah		Tolok Ukur	Target
						Sebelum	Sesudah	Sebelum	Sesudah	Sebelum	Sesudah							
7 01 05 2.0 01	Pembinaan Wawasan Kebangsaan dan Ketahanan Nasional dalam rangka Memantapkan Pengamalan Pancasila, Pelaksanaan Undang-Undang Dasar Negara Republik Indonesia Tahun 1945, Pelestarian Bhinneka Tunggal Ika serta Pemertahanan dan Pemeliharaan Keutuhan Negara Kesatuan Republik Indonesia	Persentase penanganan permasalahan yang terkait isu SARA	Jumlah orang yang mengikuti pembinaan wawasan kebangsaan dan ketahanan nasional dalam rangka memantapkan pengamalan pancasila, pelaksanaan undang undang dasar negara republik Indonesia Tahun 1945, Pelestarian Bhinneka Tunggal Ika serta pemertahanan dan Pemeliharaan Keutuhan Negara Kesatuan Republik Indonesia	Persentase upacara yang dilaksanakan tepat waktu dan cakupan aduan permasalahan SARA	Kab. Sleman, Seyegan, Semua Kelurahan	50 %	50 %	200 orang	200 orang 0 Orang	100 %	100 %	160,114,500	155,804,500	PENDAPATAN ASLI DAERAH (PAD) Dana Transfer Khusus-Dana Alokasi Khusus Non Fisik	Persentase penanganan permasalahan yang terkait isu SARA	50 %	93,000,000	
7 01 06 2.0 1	Fasilitasi, Rekomendasi dan Koordinasi Pembinaan dan Pengawasan Pemerintahan Desa												60,274,500	60,274,500		62,645,000		



**Perubahan Program dan Kegiatan Perangkat Daerah
Kabupaten Sleman
Tahun 2023**

Unit Organisasi : 7.01.0.00.0.00.05.0000 KAPANEWON SEYEGAN

Sub Unit Organisasi : 7.01.0.00.0.00.05.0000 KAPANEWON SEYEGAN

Kode	Urusan/ Bidang Urusan/ Program/ Kegiatan/ Sub Kegiatan	Indikator Kinerja			Rencana Tahun 2023								Catatan Penting	Prakiraan Maju Rencana Tahun 2024				
		Capaian Program	Keluaran Sub Kegiatan	Hasil Kegiatan	Lokasi Output Kegiatan	Target Capaian Kinerja				Pagu Indikatif (Rp.)		Sumber Dana		Target Capaian Kinerja		Kebutuhan Dana/ Pagu Indikatif (Rp.)		
						Program		Keluaran Sub Kegiatan		Hasil Kegiatan				Sebelum	Sesudah		Tolok Ukur	Target
						Sebelum	Sesudah	Sebelum	Sesudah	Sebelum	Sesudah							
7.01.06.2.01.01	Fasilitasi Penyusunan Peraturan Desa dan Peraturan Kepala Desa	0Persentase kalurahan menetapkan peraturan kalurahan tepat waktu Persentase desa melaksanakan siklus tahunan desa tepat waktu	Jumlah dokumen yang Difasilitasi dalam rangka Penyusunan Peraturan Desa dan Peraturan Kepala Desa	Penyelenggaraan pemerintahan desa berjalan baik	Kab. Sleman, Seyegan, Semua Kelurahan	50 % 50 %	50 % 50 %	1 Dokumen	1 Dokumen	5 Desa	5 Desa	9,802,250	9,802,250	PENDAPATAN ASLI DAERAH (PAD) Dana Transfer Khusus-Dana Alokasi Khusus Non Fisik	0Persentase kalurahan menetapkan peraturan kalurahan tepat waktu Persentase desa melaksanakan siklus tahunan desa tepat waktu	50 % 50 %	10,700,000	
7.01.06.2.01	Fasilitasi, Rekomendasi dan Koordinasi Pembinaan dan Pengawasan Pemerintahan Desa											60,274,500	60,274,500	62,645,000				
7.01.06.2.01.02	Fasilitasi Administrasi Tata Pemerintahan Desa	0Persentase kalurahan menetapkan peraturan kalurahan tepat waktu Persentase desa melaksanakan siklus tahunan desa tepat waktu	Jumlah Dokum Administrasi Tata Pemerintahan Desaen yang Difasilitasi dalam rangka Administrasi Tata Pemerintahan Desa	Penyelenggaraan pemerintahan desa berjalan baik	Kab. Sleman, Seyegan, Semua Kelurahan	50 % 50 %	50 % 50 %	1 Dokumen	1 Dokumen 0 Dokumen	5 Desa	5 Desa	4,446,650	4,446,650	PENDAPATAN ASLI DAERAH (PAD) Dana Transfer Khusus-Dana Alokasi Khusus Non Fisik	0Persentase kalurahan menetapkan peraturan kalurahan tepat waktu Persentase desa melaksanakan siklus tahunan desa tepat waktu	50 % 50 %	4,050,000	
7.01.06.2.01	Fasilitasi, Rekomendasi dan Koordinasi Pembinaan dan Pengawasan Pemerintahan Desa											60,274,500	60,274,500	62,645,000				
7.01.06.2.01.03	Fasilitasi Pengelolaan Keuangan Desa dan Pendayagunaan Aset Desa	0Persentase kalurahan menetapkan peraturan kalurahan tepat waktu Persentase desa melaksanakan siklus tahunan desa tepat waktu	Jumlah Dokumen yang Difasilitasi dalam rangka Pengelolaan Keuangan Desa dan Pendayagunaan Aset Desa	Penyelenggaraan pemerintahan desa berjalan baik	Kab. Sleman, Seyegan, Semua Kelurahan	50 % 50 %	50 % 50 %	1 Dokumen	1 Dokumen	5 Desa	5 Desa	9,309,550	9,309,550	PENDAPATAN ASLI DAERAH (PAD) Dana Transfer Khusus-Dana Alokasi Khusus Non Fisik	0Persentase kalurahan menetapkan peraturan kalurahan tepat waktu Persentase desa melaksanakan siklus tahunan desa tepat waktu	50 % 50 %	10,250,000	
7.01.06.2.01	Fasilitasi, Rekomendasi dan Koordinasi Pembinaan dan Pengawasan Pemerintahan Desa											60,274,500	60,274,500	62,645,000				



**Perubahan Program dan Kegiatan Perangkat Daerah
Kabupaten Sleman
Tahun 2023**

Unit Organisasi : 7.01.0.00.0.00.05.0000 KAPANEWON SEYEGAN

Sub Unit Organisasi : 7.01.0.00.0.00.05.0000 KAPANEWON SEYEGAN

Kode	Urusan/ Bidang Urusan/ Program/ Kegiatan/ Sub Kegiatan	Indikator Kinerja			Rencana Tahun 2023								Catatan Penting	Prakiraan Maju Rencana Tahun 2024				
		Capaian Program	Keluaran Sub Kegiatan	Hasil Kegiatan	Lokasi Output Kegiatan	Target Capaian Kinerja				Pagu Indikatif (Rp.)		Sumber Dana		Target Capaian Kinerja		Kebutuhan Dana/ Pagu Indikatif (Rp.)		
						Program		Keluaran Sub Kegiatan		Hasil Kegiatan				Sebelum	Sesudah		Tolok Ukur	Target
						Sebelum	Sesudah	Sebelum	Sesudah	Sebelum	Sesudah							
7.01.06.2.01.05	Fasilitasi Pelaksanaan Tugas Kepala Desa dan Perangkat Desa	0Persentase kalurahan menetapkan peraturan kalurahan tepat waktu Persentase desa melaksanakan siklus tahunan desa tepat waktu	Jumlah Dokumen Fasilitasi dalam rangka Pelaksanaan Tugas Kepala Desa dan Perangkat Desa	Penyelenggaraan pemerintahan desa berjalan baik	Kab. Sleman, Seyegan, Semua Kelurahan	50 % 50 %	50 % 50 %	1 Dokumen	1 Dokumen	5 Desa	5 Desa	3,590,950	3,590,950	PENDAPATAN ASLI DAERAH (PAD) Dana Transfer Khusus-Dana Alokasi Khusus Non Fisik	0Persentase kalurahan menetapkan peraturan kalurahan tepat waktu Persentase desa melaksanakan siklus tahunan desa tepat waktu	50 % 50 %	3,345,000	
7.01.06.2.01.09	Fasilitasi Sinkronisasi Perencanaan Pembangunan Daerah dengan Pembangunan Desa	0Persentase kalurahan menetapkan peraturan kalurahan tepat waktu Persentase desa melaksanakan siklus tahunan desa tepat waktu	Jumlah Dokumen Sinkronisasi Perencanaan Pembangunan Daerah dengan Pembangunan Desa	Penyelenggaraan pemerintahan desa berjalan baik	Kab. Sleman, Seyegan, Semua Kelurahan	50 % 50 %	50 % 50 %	1 Dokumen	1 Dokumen	5 Desa	5 Desa	23,821,850	23,821,850	PENDAPATAN ASLI DAERAH (PAD) Dana Transfer Khusus-Dana Alokasi Khusus Non Fisik	0Persentase kalurahan menetapkan peraturan kalurahan tepat waktu Persentase desa melaksanakan siklus tahunan desa tepat waktu	50 % 50 %	23,700,000	
7.01.06.2.01	Fasilitasi, Rekomendasi dan Koordinasi Pembinaan dan Pengawasan Pemerintahan Desa											60,274,500	60,274,500		62,645,000			
7.01.06.2.01.11	Fasilitasi Penyelenggaraan Ketenteraman dan Ketertiban Umum	0Persentase kalurahan menetapkan peraturan kalurahan tepat waktu Persentase desa melaksanakan siklus tahunan desa tepat waktu	Jumlah Dokumen Fasilitasi dalam rangka Penyelenggaraan Ketenteraman dan Ketertiban Umum Jumlah Dokumen Fasilitasi dalam rangka Penyelenggaraan Ketentraman dan Ketertiban Umum	Penyelenggaraan pemerintahan desa berjalan baik	Kab. Sleman, Seyegan, Semua Kelurahan	50 % 50 %	50 % 50 %	1 Dokumen	0 Dokumen 1 Dokumen	5 Desa	5 Desa	5,796,400	5,796,400	PENDAPATAN ASLI DAERAH (PAD) Dana Transfer Khusus-Dana Alokasi Khusus Non Fisik	0Persentase kalurahan menetapkan peraturan kalurahan tepat waktu Persentase desa melaksanakan siklus tahunan desa tepat waktu	50 % 50 %	7,500,000	
7.01.06.2.01	Fasilitasi, Rekomendasi dan Koordinasi Pembinaan dan Pengawasan Pemerintahan Desa											60,274,500	60,274,500		62,645,000			
7.01.06.2.01.15	Fasilitasi Penataan, Pemanfaatan, dan Pendayagunaan Ruang Desa serta Penetapan dan Penegasan Batas Desa	0Persentase kalurahan menetapkan peraturan kalurahan tepat waktu Persentase desa melaksanakan siklus tahunan desa tepat waktu	Jumlah Dokumen Fasilitasi dalam rangka Penataan, Pemanfaatan, dan Pendayagunaan Ruang Desa serta Penetapan dan Penegasan Batas Desa	Penyelenggaraan pemerintahan desa berjalan baik	Kab. Sleman, Seyegan, Semua Kelurahan	50 % 50 %	50 % 50 %	1 Dokumen	1 Dokumen	5 Desa	5 Desa	3,506,850	3,506,850	PENDAPATAN ASLI DAERAH (PAD) Dana Transfer Khusus-Dana Alokasi Khusus Non Fisik	0Persentase kalurahan menetapkan peraturan kalurahan tepat waktu Persentase desa melaksanakan siklus tahunan desa tepat waktu	50 % 50 %	3,100,000	



**Perubahan Program dan Kegiatan Perangkat Daerah
Kabupaten Sleman
Tahun 2023**

Unit Organisasi : 7.01.0.00.0.00.05.0000 KAPANEWON SEYEGAN

Sub Unit Organisasi : 7.01.0.00.0.00.05.0000 KAPANEWON SEYEGAN

Kode	Urusan/ Bidang Urusan/ Program/ Kegiatan/ Sub Kegiatan	Indikator Kinerja			Rencana Tahun 2023								Catatan Penting	Prakiraan Maju Rencana Tahun 2024				
		Capaian Program	Keluaran Sub Kegiatan	Hasil Kegiatan	Lokasi Output Kegiatan	Target Capaian Kinerja						Pagu Indikatif (Rp.)		Sumber Dana	Target Capaian Kinerja		Kebutuhan Dana/ Pagu Indikatif (Rp.)	
						Program		Keluaran Sub Kegiatan		Hasil Kegiatan					Tolok Ukur	Target		
						Sebelum	Sesudah	Sebelum	Sesudah	Sebelum	Sesudah	Sebelum						Sesudah
TOTAL											4,869,640,052	4,430,532,252			4,929,075,799			



**Perubahan Program dan Kegiatan Perangkat Daerah
Kabupaten Sleman
Tahun 2023**

Unit Organisasi : 7.01.0.00.0.00.06.0000 KAPANEWON MLATI

Sub Unit Organisasi : 7.01.0.00.0.00.06.0000 KAPANEWON MLATI

Kode	Urusan/ Bidang Urusan/ Program/ Kegiatan/ Sub Kegiatan	Indikator Kinerja			Rencana Tahun 2023								Catatan Penting	Prakiraan Maju Rencana Tahun 2024							
		Capaian Program	Keluaran Sub Kegiatan	Hasil Kegiatan	Lokasi Output Kegiatan	Target Capaian Kinerja				Pagu Indikatif (Rp.)		Sumber Dana		Target Capaian Kinerja		Kebutuhan Dana/ Pagu Indikatif (Rp.)					
						Program		Keluaran Sub Kegiatan		Hasil Kegiatan				Sebelum	Sesudah		Tolok Ukur	Target			
						Sebelum	Sesudah	Sebelum	Sesudah	Sebelum	Sesudah										
2		URUSAN PEMERINTAHAN WAJIB YANG TIDAK BERKAITAN DENGAN PELAYANAN DASAR																			
2	22	URUSAN PEMERINTAHAN BIDANG KEBUDAYAAN											100,000,000	100,000,000		120,000,000					
2	22	08	PROGRAM PENYELENGGARAAN KEISTIMEWAAN YOGYAKARTA URUSAN KEBUDAYAAN											100,000,000	100,000,000		120,000,000				
2	22	08	5.0 7	Adat, Seni, Tradisi dan Lembaga Budaya											100,000,000	100,000,000		120,000,000			
2	22	08	5.0 7	11	Pembinaan Kelembagaan Adat dan Tradisi	Penyelenggaraan Upacara Hari Istimewa di Kapanewon	Jumlah Laporan Pembinaan Kelembagaan Adat dan Tradisi	Penyelenggaraan Upacara Hari Istimewa di Kapanewon	Kab. Sleman, Mlati, Semua Kelurahan	17 Kapanewon	17 Kapanewon	1 Laporan	1 Laporan	17 Kapanewon	17 Kapanewon	100,000,000	100,000,000	Dana Otonomi Khusus	Penyelenggaraan Upacara Hari Istimewa di Kapanewon	17 Kapanewon	120,000,000
4		UNSUR PENDUKUNG URUSAN PEMERINTAHAN																			
4	01	SEKRETARIAT DAERAH											35,000,000	35,000,000		38,500,000					
4	01	04	PROGRAM PENYELENGGARAAN KEISTIMEWAAN YOGYAKARTA URUSAN KELEMBAGAAN DAN KETATALAKSANAAN											35,000,000	35,000,000		38,500,000				
4	01	04	5.0 6	Perencanaan dan Pengendalian Pelaksanaan Kegiatan Keistimewaan											35,000,000	35,000,000		38,500,000			
4	01	04	5.0 6	01	Penyusunan Rencana Program dan Kegiatan Keistimewaan	Persentase Ketersediaan dokumen perencanaan program dan kegiatan keistimewaan tepat waktu	Jumlah Program dan Kegiatan Keistimewaan yang Disusun	Persentase ketersediaan Dokumen Perencanaan Program dan Kegiatan Keistimewaan tepat waktu	Semua Kab/Kota, Mlati, Semua Kelurahan	100 %	100 %	1 Dokumen	1 Dokumen	1 dokumen	100 %	35,000,000	35,000,000	Dana Otonomi Khusus	Persentase Ketersediaan dokumen perencanaan program dan kegiatan keistimewaan tepat waktu	100 %	38,500,000
7		UNSUR KEWILAYAHAN																			
7	01	KECAMATAN											4,889,393,280	4,777,583,280		4,784,888,526					
7	01	01	PROGRAM PENUNJANG URUSAN PEMERINTAHAN DAERAH KABUPATEN/KOTA											3,936,463,080	3,817,153,080		3,892,366,866				
7	01	01	2.0 1	Perencanaan, Penganggaran, dan Evaluasi Kinerja Perangkat Daerah											47,576,200	44,876,200		49,617,260			
7	01	01	2.0 1	01	Penyusunan Dokumen Perencanaan Perangkat Daerah	Persentase pemenuhan kebutuhan administrasi perkantoran; Persentase pemenuhan layanan sarana dan prasarana kerja	Jumlah Dokumen Perencanaan Perangkat Daerah	Persentase penyusunan dokumen perencanaan penganggaran dan evaluasi kinerja perangkat daerah dilaksanakan tepat waktu	Kab. Sleman, Mlati, Tlogoadi	100%; 100 %	100%; 100 %	36 dokumen	36 dokumen	100 %	100 %	38,576,200	36,776,200	PENDAPATAN ASLI DAERAH (PAD)	Persentase pemenuhan kebutuhan administrasi perkantoran; Persentase pemenuhan layanan sarana dan prasarana kerja	100%; 100 %	39,717,260
7	01	01	2.0 1	Perencanaan, Penganggaran, dan Evaluasi Kinerja Perangkat Daerah											47,576,200	44,876,200		49,617,260			
7	01	01	2.0 1	02	Koordinasi dan Penyusunan Dokumen RKA-SKPD	Persentase pemenuhan kebutuhan administrasi perkantoran; Persentase pemenuhan layanan sarana dan prasarana kerja	Jumlah Dokumen RKA-SKPD dan Laporan hasil Koordinasi Penyusunan Dokumen RKA-SKPD	Persentase penyusunan dokumen perencanaan penganggaran dan evaluasi kinerja perangkat daerah dilaksanakan tepat waktu	Kab. Sleman, Mlati, Tlogoadi	100%; 100 %	100%; 100 %	1 dokumen	1 dokumen	100 %	100 %	1,125,000	675,000	PENDAPATAN ASLI DAERAH (PAD)	Persentase pemenuhan kebutuhan administrasi perkantoran; Persentase pemenuhan layanan sarana dan prasarana kerja	100%; 100 %	1,237,500



**Perubahan Program dan Kegiatan Perangkat Daerah
Kabupaten Sleman
Tahun 2023**

Unit Organisasi : 7.01.0.00.0.00.06.0000 KAPANEWON MLATI

Sub Unit Organisasi : 7.01.0.00.0.00.06.0000 KAPANEWON MLATI

Kode	Urusan/ Bidang Urusan/ Program/ Kegiatan/ Sub Kegiatan	Indikator Kinerja			Rencana Tahun 2023								Catatan Penting	Prakiraan Maju Rencana Tahun 2024				
		Capaian Program	Keluaran Sub Kegiatan	Hasil Kegiatan	Lokasi Output Kegiatan	Target Capaian Kinerja				Pagu Indikatif (Rp.)		Sumber Dana		Target Capaian Kinerja		Kebutuhan Dana/ Pagu Indikatif (Rp.)		
						Program		Keluaran Sub Kegiatan		Hasil Kegiatan				Sebelum	Sesudah		Tolok Ukur	Target
						Sebelum	Sesudah	Sebelum	Sesudah	Sebelum	Sesudah							
7.01.01.2.01	Penyediaan Gaji dan Tunjangan ASN	Persentase pemenuhan kebutuhan administrasi perkantoran; Persentase pemenuhan layanan sarana dan prasarana kerja	Jumlah Orang yang Menerima Gaji dan Tunjangan ASN	Persentase laporan keuangan disampaikan tepat waktu	Kab. Sleman, Mlati, Tlogoadi	100%; 100 %	100%; 100 %	24 Orang/bulan	24 Orang/bulan	100 %	100 %	3,136,484,230	3,024,934,230	PENDAPATAN ASLI DAERAH (PAD)	Persentase pemenuhan kebutuhan administrasi perkantoran; Persentase pemenuhan layanan sarana dan prasarana kerja	100%; 100 %	3,036,293,367	
7.01.01.2.02	Administrasi Keuangan Perangkat Daerah											3,220,299,230	3,105,999,230	3,127,939,867				
7.01.01.2.03	Pelaksanaan Penatausahaan dan Pengujian/Verifikasi Keuangan SKPD	Persentase pemenuhan kebutuhan administrasi perkantoran; Persentase pemenuhan layanan sarana dan prasarana kerja	Jumlah Dokumen Penatausahaan dan Pengujian/Verifikasi Keuangan SKPD	Persentase dokumen laporan keuangan disampaikan tepat waktu	Kab. Sleman, Mlati, Tlogoadi	100%; 100 %	100%; 100 %	12 Dokumen	12 Dokumen	100 %	100 %	78,415,000	77,915,000	PENDAPATAN ASLI DAERAH (PAD)	Persentase pemenuhan kebutuhan administrasi perkantoran; Persentase pemenuhan layanan sarana dan prasarana kerja	100%; 100 %	85,706,500	
7.01.01.2.02	Administrasi Keuangan Perangkat Daerah											0	0	0				
7.01.01.2.03	Pelaksanaan Penatausahaan dan Pengujian/Verifikasi Keuangan SKPD		Jumlah dokumen penatausahaan dan pengujian/Verifikasi keuangan SKPD		Kab. Sleman, Mlati, Tlogoadi			25 Dokumen	25 Dokumen			0	0	PENDAPATAN ASLI DAERAH (PAD)			86,036,500	
7.01.01.2.02	Administrasi Keuangan Perangkat Daerah											3,220,299,230	3,105,999,230	3,127,939,867				
7.01.01.2.07	Koordinasi dan Penyusunan Laporan Keuangan Bulanan/ Triwulanan/ Semesteran SKPD	Persentase pemenuhan kebutuhan administrasi perkantoran; Persentase pemenuhan layanan sarana dan prasarana kerja	Jumlah Laporan Keuangan Bulanan/ Triwulanan/ Semesteran SKPD dan Laporan Koordinasi Keuangan Bulanan/ Triwulanan/ Semesteran SKPD	Persentase dokumen laporan keuangan disampaikan tepat waktu	Kab. Sleman, Mlati, Tlogoadi	100%; 100 %	100%; 100 %	2 Laporan	2 Laporan	100 %	100 %	5,400,000	3,150,000	PENDAPATAN ASLI DAERAH (PAD)	Persentase pemenuhan kebutuhan administrasi perkantoran; Persentase pemenuhan layanan sarana dan prasarana kerja	100%; 100 %	5,940,000	
7.01.01.2.05	Administrasi Kepegawaian Perangkat Daerah											0	0	0				
7.01.01.2.03	Pendataan dan Pengolahan Administrasi Kepegawaian		Layanan Administrasi Kepegawaian dan Pembayaran tenaga Non PNS/PHL		Kab. Sleman, Mlati, Tlogoadi			12 bulan	12 bulan			0	0	PENDAPATAN ASLI DAERAH (PAD)			50,314,880	
7.01.01.2.05	Administrasi Kepegawaian Perangkat Daerah											45,961,200	43,711,200	78,983,520				
7.01.01.2.03	Pendataan dan Pengolahan Administrasi Kepegawaian	Persentase pemenuhan kebutuhan administrasi perkantoran; Persentase pemenuhan layanan sarana dan prasarana kerja	Jumlah Dokumen Pendataan dan Pengolahan Administrasi Kepegawaian	Persentase layanan administrasi kepegawaian dan pembayaran tenaga PHL/Non PNS tepat waktu	Kab. Sleman, Mlati, Semua Kelurahan	100%; 100 %	100%; 100 %	1 dokumen	1 dokumen	100 %	100 %	45,961,200	43,711,200	PENDAPATAN ASLI DAERAH (PAD)	Persentase pemenuhan kebutuhan administrasi perkantoran; Persentase pemenuhan layanan sarana dan prasarana kerja	100%; 100 %	78,983,520	
7.01.01.2.06	Administrasi Umum Perangkat Daerah											110,819,450	110,869,450	117,625,814				



**Perubahan Program dan Kegiatan Perangkat Daerah
Kabupaten Sleman
Tahun 2023**

Unit Organisasi : 7.01.0.00.0.00.06.0000 KAPANEWON MLATI

Sub Unit Organisasi : 7.01.0.00.0.00.06.0000 KAPANEWON MLATI

Kode	Urusan/ Bidang Urusan/ Program/ Kegiatan/ Sub Kegiatan	Indikator Kinerja			Rencana Tahun 2023								Catatan Penting	Prakiraan Maju Rencana Tahun 2024				
		Capaian Program	Keluaran Sub Kegiatan	Hasil Kegiatan	Lokasi Output Kegiatan	Target Capaian Kinerja				Pagu Indikatif (Rp.)		Sumber Dana		Target Capaian Kinerja		Kebutuhan Dana/ Pagu Indikatif (Rp.)		
						Program		Keluaran Sub Kegiatan		Hasil Kegiatan				Sebelum	Sesudah		Tolok Ukur	Target
						Sebelum	Sesudah	Sebelum	Sesudah	Sebelum	Sesudah							
7.01.01.01.2.06.01	Penyediaan Komponen Instalasi Listrik/Penerangan Bangunan Kantor	Persentase pemenuhan kebutuhan administrasi perkantoran; Persentase pemenuhan layanan sarana dan prasarana kerja	Jumlah Paket Komponen Instalasi Listrik/Penerangan Bangunan Kantor yang disediakan	Persentase pemenuhan layanan administrasi umum	Kab. Sleman, Mlati, Tlogoadi	100%; 100 %	100%; 100 %	1 Paket	1 Paket	100 %	100 %	6,182,150	6,182,150	PENDAPATAN ASLI DAERAH (PAD)	Persentase pemenuhan kebutuhan administrasi perkantoran; Persentase pemenuhan layanan sarana dan prasarana kerja	100%; 100 %	6,900,630	
7.01.01.01.2.06	Administrasi Umum Perangkat Daerah											0	0	0				
7.01.01.01.2.06.01	Penyediaan Komponen Instalasi Listrik/Penerangan Bangunan Kantor		Jumlah Paket Komponen Instansi Listrik/Penerangan Bangunan Kantor yang disediakan		Kab. Sleman, Mlati, Tlogoadi			1 paket	1 paket			0	0	PENDAPATAN ASLI DAERAH (PAD)			6,925,288	
7.01.01.01.2.06.04	Penyediaan Bahan Logistik Kantor		Jumlah Paket Bahan Logistik Kantor yang disediakan		Kab. Sleman, Mlati, Tlogoadi			1 Paket	1 Paket			0	0				44,685,189	
7.01.01.01.2.06	Administrasi Umum Perangkat Daerah											110,819,450	110,869,450	117,625,814				
7.01.01.01.2.06.04	Penyediaan Bahan Logistik Kantor	Persentase pemenuhan kebutuhan administrasi perkantoran; Persentase pemenuhan layanan sarana dan prasarana kerja	Jumlah Paket Bahan Logistik Kantor yang disediakan	Persentase pemenuhan layanan administrasi umum	Kab. Sleman, Mlati, Tlogoadi	100%; 100 %	100%; 100 %	1 paket	1 paket	100 %	100 %	41,123,000	41,123,000	PENDAPATAN ASLI DAERAH (PAD)	Persentase pemenuhan kebutuhan administrasi perkantoran; Persentase pemenuhan layanan sarana dan prasarana kerja	100%; 100 %	47,479,647	
7.01.01.01.2.06.05	Penyediaan Barang Cetak dan Penggandaan	Persentase pemenuhan kebutuhan administrasi perkantoran; Persentase pemenuhan layanan sarana dan prasarana kerja	Jumlah Paket Barang Cetak dan Penggandaan yang Disediakan	Persentase pemenuhan layanan administrasi umum	Kab. Sleman, Mlati, Semua Kelurahan	100%; 100 %	100%; 100 %	1 paket	1 paket	100 %	100 %	23,940,900	23,990,900	PENDAPATAN ASLI DAERAH (PAD)	Persentase pemenuhan kebutuhan administrasi perkantoran; Persentase pemenuhan layanan sarana dan prasarana kerja	100%; 100 %	21,215,700	
7.01.01.01.2.06.08	Fasilitasi Kunjungan Tamu	Persentase pemenuhan kebutuhan administrasi perkantoran; Persentase pemenuhan layanan sarana dan prasarana kerja	Jumlah Laporan Fasilitasi Kunjungan Tamu	Persentase pemenuhan layanan administrasi umum	Kab. Sleman, Mlati, Tlogoadi	100%; 100 %	100%; 100 %	1 Laporan	1 Laporan	100 %	100 %	8,100,000	10,200,000	PENDAPATAN ASLI DAERAH (PAD)	Persentase pemenuhan kebutuhan administrasi perkantoran; Persentase pemenuhan layanan sarana dan prasarana kerja	100%; 100 %	8,910,000	
7.01.01.01.2.06.10	Penatausahaan Arsip Dinamis pada SKPD	Persentase pemenuhan kebutuhan administrasi perkantoran; Persentase pemenuhan layanan sarana dan prasarana kerja	Jumlah Dokumen Arsip Dinamis pada SKPD	Persentase pemenuhan layanan administrasi umum	Kab. Sleman, Mlati, Tlogoadi	100%; 100 %	100%; 100 %	1 Dokumen	1 Dokumen	100 %	100 %	26,523,400	26,523,400	PENDAPATAN ASLI DAERAH	Persentase pemenuhan kebutuhan administrasi perkantoran; Persentase pemenuhan layanan sarana dan prasarana kerja	100%; 100 %	27,674,837	
7.01.01.01.2.06.11	Dukungan Pelaksanaan Sistem Pemerintahan Berbasis Elektronik pada SKPD	Persentase pemenuhan kebutuhan administrasi perkantoran; Persentase pemenuhan layanan sarana dan prasarana kerja	Jumlah Dukungan Dokumen Pelaksanaan Sistem Elektronik pada SKPD Pemerintahan Berbasis	Persentase pemenuhan layanan administrasi umum	Kab. Sleman, Mlati, Tlogoadi	100%; 100 %	100%; 100 %	1 Dokumen	1 Dokumen	100 %	100 %	4,950,000	2,850,000	PENDAPATAN ASLI DAERAH (PAD)	Persentase pemenuhan kebutuhan administrasi perkantoran; Persentase pemenuhan layanan sarana dan prasarana kerja	100%; 100 %	5,445,000	



**Perubahan Program dan Kegiatan Perangkat Daerah
Kabupaten Sleman
Tahun 2023**

Unit Organisasi : 7.01.0.00.0.00.06.0000 KAPANEWON MLATI

Sub Unit Organisasi : 7.01.0.00.0.00.06.0000 KAPANEWON MLATI

Kode	Urusan/ Bidang Urusan/ Program/ Kegiatan/ Sub Kegiatan	Indikator Kinerja			Rencana Tahun 2023								Catatan Penting	Prakiraan Maju Rencana Tahun 2024				
		Capaian Program	Keluaran Sub Kegiatan	Hasil Kegiatan	Lokasi Output Kegiatan	Target Capaian Kinerja						Pagu Indikatif (Rp.)		Sumber Dana	Target Capaian Kinerja		Kebutuhan Dana/ Pagu Indikatif (Rp.)	
						Program		Keluaran Sub Kegiatan		Hasil Kegiatan					Tolok Ukur	Target		
						Sebelum	Sesudah	Sebelum	Sesudah	Sebelum	Sesudah	Sebelum						Sesudah
7.01.01.01.2.0.06.9	Pemeliharaan Peralatan dan Mesin Lainnya	Persentase pemenuhan kebutuhan administrasi perkantoran; Persentase pemenuhan layanan sarana dan prasarana kerja	Perbaikan Peralatan dan Mesin Lainnya yang dipelihara	Persentase pemenuhan kebutuhan pemeliharaan BMD	Kab. Sleman, Mlati, Tlogoadi	100%; 100 %	100%; 100 %	17 Unit	17 Unit	100 %	100 %	43,860,000	43,860,000	PENDAPATAN ASLI DAERAH (PAD)	Persentase pemenuhan kebutuhan administrasi perkantoran; Persentase pemenuhan layanan sarana dan prasarana kerja	100%; 100 %	49,126,000	
7.01.01.01.2.0.09	Pemeliharaan/Rehabilitasi Gedung Kantor dan Bangunan Lainnya	Persentase pemenuhan kebutuhan administrasi perkantoran; Persentase pemenuhan layanan sarana dan prasarana kerja	Perbaikan Gedung Kantor dan Bangunan Lainnya yang dipelihara/Direhabilitasi	Persentase pemenuhan kebutuhan pemeliharaan BMD	Kab. Sleman, Mlati, Tlogoadi	100%; 100 %	100%; 100 %	1 Unit	1 Unit	100 %	100 %	40,033,000	40,033,000	PENDAPATAN ASLI DAERAH (PAD)	Persentase pemenuhan kebutuhan administrasi perkantoran; Persentase pemenuhan layanan sarana dan prasarana kerja	100%; 100 %	33,078,980	
7.01.02	PROGRAM PENYELENGGARAAN PEMERINTAHAN DAN PELAYANAN PUBLIK											0	0			0		
7.01.02.1	Koordinasi Penyelenggaraan Kegiatan Pemerintahan di Tingkat Kecamatan											0	0			0		
7.01.02.1.01	Koordinasi/Sinergi Perencanaan dan Pelaksanaan Kegiatan Pemerintahan dengan Perangkat Daerah dan Instansi Vertikal Terkait	xxxxxxx			Kab. Sleman, Mlati, Tlogoadi			3 dokumen	3 dokumen			0	0	PENDAPATAN ASLI DAERAH (PAD)			57,774,860	
7.01.02.1	Koordinasi Penyelenggaraan Kegiatan Pemerintahan di Tingkat Kecamatan											56,668,200	56,668,200			59,970,900		
7.01.02.1.01	Koordinasi/Sinergi Perencanaan dan Pelaksanaan Kegiatan Pemerintahan dengan Perangkat Daerah dan Instansi Vertikal Terkait	Persentase usulan kegiatan atau output kegiatan yang tercantum dalam berita acara musrenbang kalurahan yang disepakati untuk masuk dalam berita acara hasil musrenbang kapanewon; Persentase pelayanan perizinan selesai tepat waktu	Jumlah Laporan Koordinasi/Sinergi Perencanaan dan Pelaksanaan Kegiatan Pemerintahan dengan Perangkat Daerah dan Instansi Vertikal Terkait	Persentase usulan kegiatan atau output kegiatan yang tercantum dalam Berita Acara Musrenbang Kalurahan yang disepakati untuk masuk dalam berita acara hasil musrenbang Kapanewon	Kab. Sleman, Mlati, Semua Kelurahan	30%;100 %	30%;100 %	3 dokumen	3 dokumen	65 %	65 %	56,668,200	56,668,200	PENDAPATAN ASLI DAERAH (PAD)	Persentase usulan kegiatan atau output kegiatan yang tercantum dalam berita acara musrenbang kalurahan yang disepakati untuk masuk dalam berita acara hasil musrenbang kapanewon; Persentase pelayanan perizinan selesai tepat waktu.	30%;100 %	59,970,900	
7.01.02.4	Pelaksanaan Urusan Pemerintahan yang Dilimpahkan kepada Camat											0	0			0		
7.01.02.4.02	Pelaksanaan Urusan Pemerintahan yang terkait dengan Nonperizinan		Jumlah Laporan Pelaksanaan Non Perizinan pada Urusan Pemerintahan		Kab. Sleman, Mlati, Tlogoadi			1 Laporan	1 Laporan			0	0	PENDAPATAN ASLI DAERAH (PAD)			112,795,100	
7.01.02.4	Pelaksanaan Urusan Pemerintahan yang Dilimpahkan kepada Camat											103,030,000	103,030,000			113,333,000		



**Perubahan Program dan Kegiatan Perangkat Daerah
Kabupaten Sleman
Tahun 2023**

Unit Organisasi : 7.01.0.00.0.00.06.0000 KAPANEWON MLATI

Sub Unit Organisasi : 7.01.0.00.0.00.06.0000 KAPANEWON MLATI

Kode	Urusan/ Bidang Urusan/ Program/ Kegiatan/ Sub Kegiatan	Indikator Kinerja			Rencana Tahun 2023								Catatan Penting	Prakiraan Maju Rencana Tahun 2024				
		Capaian Program	Keluaran Sub Kegiatan	Hasil Kegiatan	Lokasi Output Kegiatan	Target Capaian Kinerja				Pagu Indikatif (Rp.)		Sumber Dana		Target Capaian Kinerja		Kebutuhan Dana/ Pagu Indikatif (Rp.)		
						Program		Keluaran Sub Kegiatan		Hasil Kegiatan				Sebelum	Sesudah		Tolok Ukur	Target
						Sebelum	Sesudah	Sebelum	Sesudah	Sebelum	Sesudah							
7.01.02.4.02	Pelaksanaan Urusan Pemerintahan yang terkait dengan Nonperizinan	Persentase usulan kegiatan atau output kegiatan yang tercantum dalam berita acara musrenbang kalurahan yang disepakati untuk masuk dalam berita acara hasil musrenbang kapanewon;Persentase pelayanan perizinan selesai tepat waktu	Jumlah Laporan Pelaksanaan Non Perizinan	Persentase kepuasan pengguna layanan	Kab. Sleman, Mlati, Semua Kelurahan	30%;100 %	30%;100 %	3 Laporan	3 Laporan	100 %	100 %	103,030,000	103,030,000	PENDAPATAN ASLI DAERAH (PAD)	Persentase usulan kegiatan atau output kegiatan yang tercantum dalam berita acara musrenbang kalurahan yang disepakati untuk masuk dalam berita acara hasil musrenbang kapanewon;Persentase pelayanan perizinan selesai tepat waktu.	30%;100 %	113,333,000	
7.01.03	PROGRAM PEMBERDAYAAN MASYARAKAT DESA DAN KELURAHAN											0	0	0				
7.01.03.2.01	Koordinasi Kegiatan Pemberdayaan Desa											0	0	0				
7.01.03.2.01.02	Sinkronisasi Program Kerja dan Kegiatan Pemberdayaan Masyarakat yang dilakukan oleh Pemerintah dan Swasta di Wilayah Kerja Kecamatan	xxxxxxxx			Kab. Sleman, Mlati, Tlogoadi			51 kali	51 kali			0	0	PENDAPATAN ASLI DAERAH (PAD) PENDAPATAN ASLI DAERAH (PAD)			102,597,000	
7.01.03.2.01	Koordinasi Kegiatan Pemberdayaan Desa											365,227,000	372,727,000	388,365,261				
7.01.03.2.01.02	Sinkronisasi Program Kerja dan Kegiatan Pemberdayaan Masyarakat yang Dilakukan oleh Pemerintah dan Swasta di Wilayah Kerja Kecamatan	Persentase kegiatan pemberdayaan masyarakat terfasilitasi	Jumlah Dokumen Sinkronisasi Program Kerja dan Kegiatan Pemberdayaan Masyarakat yang dilakukan oleh Pemerintah dan Swasta di Wilayah Kerja Kecamatan	Persentase peran serta masyarakat dalam pembangunan	Kab. Sleman, Mlati, Semua Kelurahan	35 %	35 %	1 DokumenLapdr	1 DokumenLapdr	100 %	100 %	273,405,500	280,905,500	PENDAPATAN ASLI DAERAH (PAD)	Persentase kegiatan pemberdayaan masyarakat terfasilitasi	35 %	287,688,467	
7.01.03.2.01	Koordinasi Kegiatan Pemberdayaan Desa											0	0	0				
7.01.03.2.01.03	Peningkatan Efektifitas Kegiatan Pemberdayaan Masyarakat di Wilayah Kecamatan	xx xxxxxxxx			Kab. Sleman, Mlati, Tlogoadi			13 kali	13 kali			0	0	PENDAPATAN ASLI DAERAH (PAD)			89,676,494	
7.01.03.2.01	Koordinasi Kegiatan Pemberdayaan Desa											365,227,000	372,727,000	388,365,261				



**Perubahan Program dan Kegiatan Perangkat Daerah
Kabupaten Sleman
Tahun 2023**

Unit Organisasi : 7.01.0.00.0.00.06.0000 KAPANEWON MLATI
Sub Unit Organisasi : 7.01.0.00.0.00.06.0000 KAPANEWON MLATI

Kode	Urusan/ Bidang Urusan/ Program/ Kegiatan/ Sub Kegiatan	Indikator Kinerja			Rencana Tahun 2023								Catatan Penting	Prakiraan Maju Rencana Tahun 2024				
		Capaian Program	Keluaran Sub Kegiatan	Hasil Kegiatan	Lokasi Output Kegiatan	Target Capaian Kinerja				Pagu Indikatif (Rp.)		Sumber Dana		Target Capaian Kinerja		Kebutuhan Dana/ Pagu Indikatif (Rp.)		
						Program		Keluaran Sub Kegiatan		Hasil Kegiatan				Sebelum	Sesudah		Tolok Ukur	Target
						Sebelum	Sesudah	Sebelum	Sesudah	Sebelum	Sesudah							
7 01 03 2.0 03 1	Peningkatan Efektifitas Kegiatan Pemberdayaan Masyarakat di Wilayah Kecamatan	Persentase kegiatan pemberdayaan masyarakat terfasilitasi	Jumlah Laporan Peningkatan Efektivitas Kegiatan Pemberdayaan Masyarakat di Wilayah Kecamatan	Persentase peran serta masyarakat dalam pembangunan	Kab. Sleman, Mlati, Semua Kelurahan	35 %	35 %	1 Laporan	1 Laporan	100 %	100 %	91,821,500	91,821,500	PENDAPATAN ASLI DAERAH (PAD)	Persentase kegiatan pemberdayaan masyarakat terfasilitasi	35 %	100,676,794	
7 01 04	PROGRAM KOORDINASI KETENTRAMAN DAN KETERTIBAN UMUM											0	0	0				
7 01 04 2.0 1	Koordinasi Upaya Penyelenggaraan Ketenteraman dan Ketertiban Umum											0	0	0				
7 01 04 2.0 1 01	Sinergitas dengan Kepolisian Negara Republik Indonesia, Tentara Nasional Indonesia dan Instansi Vertikal di Wilayah Kecamatan	cc			Kab. Sleman, Mlati, Semua Kelurahan			12 bulan	12 bulan			0	0	PENDAPATAN ASLI DAERAH (PAD)			177,540,000	
7 01 04 2.0 1	Koordinasi Upaya Penyelenggaraan Ketenteraman dan Ketertiban Umum											169,200,000	169,200,000	186,120,000				
7 01 04 2.0 1 01	Sinergitas dengan Kepolisian Negara Republik Indonesia, Tentara Nasional Indonesia dan Instansi Vertikal di Wilayah Kecamatan	Cakupan gangguan ketenteraman dan ketertiban yang ditangani di wilayah kapanewon	Jumlah Laporan Hasil Sinergitas dengan Kepolisian Negara Republik Indonesia, Tentara Nasional Indonesia dan Instansi Vertikal di Wilayah Kecamatan	Cakupan gangguan ketenteraman dan ketertiban yang ditangani di wilayah Kapanewon	Kab. Sleman, Mlati, Semua Kelurahan	100 %	100 %	1 Laporan	1 Laporan	100 %	100 %	169,200,000	169,200,000	PENDAPATAN ASLI DAERAH (PAD)	Cakupan gangguan ketenteraman dan ketertiban yang ditangani di wilayah kapanewon	100 %	186,120,000	
7 01 04 2.0 2	Koordinasi Penerapan dan Penegakan Peraturan Daerah dan Peraturan Kepala Daerah											8,850,000	8,850,000	9,735,000				
7 01 04 2.0 2 01	Koordinasi/Sinergi dengan Perangkat Daerah yang Tugas dan Fungsinya di Bidang Penegakan Peraturan Perundang-Undangan dan/atau Kepolisian Negara Republik Indonesia	Cakupan gangguan ketenteraman dan ketertiban yang ditangani di wilayah kapanewon	Jumlah Laporan Koordinasi/Sinergi dengan Perangkat Daerah yang Tugas dan Fungsinya di Bidang Penegakan Peraturan Perundang-Undangan dan/atau Kepolisian Negara Republik Indonesia	Cakupan penegakan peraturan Daerah	Kab. Sleman, Mlati, Semua Kelurahan	100 %	100 %	1 Laporan	1 Laporan	100 %	100 %	8,850,000	8,850,000	PENDAPATAN ASLI DAERAH (PAD)	Cakupan gangguan ketenteraman dan ketertiban yang ditangani di wilayah kapanewon	100 %	9,735,000	
7 01 05	PROGRAM PENYELENGGARAAN URUSAN PEMERINTAHAN UMUM											162,685,000	162,685,000	39,000,500				
7 01 05 2.0 1	Penyelenggaraan Urusan Pemerintahan Umum Sesuai Penugasan Kepala Daerah											162,685,000	162,685,000	39,000,500				



**Perubahan Program dan Kegiatan Perangkat Daerah
Kabupaten Sleman
Tahun 2023**

Unit Organisasi : 7.01.0.00.0.00.06.0000 KAPANEWON MLATI
Sub Unit Organisasi : 7.01.0.00.0.00.06.0000 KAPANEWON MLATI

Kode	Urusan/ Bidang Urusan/ Program/ Kegiatan/ Sub Kegiatan	Indikator Kinerja			Rencana Tahun 2023								Catatan Penting	Prakiraan Maju Rencana Tahun 2024				
		Capaian Program	Keluaran Sub Kegiatan	Hasil Kegiatan	Lokasi Output Kegiatan	Target Capaian Kinerja				Pagu Indikatif (Rp.)		Sumber Dana		Target Capaian Kinerja		Kebutuhan Dana/ Pagu Indikatif (Rp.)		
						Program		Keluaran Sub Kegiatan		Hasil Kegiatan				Sebelum	Sesudah		Tolok Ukur	Target
						Sebelum	Sesudah	Sebelum	Sesudah	Sebelum	Sesudah							
7 01 05 2.0 01	Pembinaan Wawasan Kebangsaan dan Ketahanan Nasional dalam rangka Memantapkan Pengamalan Pancasila, Pelaksanaan Undang-Undang Dasar Negara Republik Indonesia Tahun 1945, Pelestarian Bhinneka Tunggal Ika serta Pemertahanan dan Pemeliharaan Keutuhan Negara Kesatuan Republik Indonesia	Persentase penanganan permasalahan yang terkait isu SARA	Jumlah orang yang mengikuti Pembinaan wawasan kebangsaan dan Ketahanan Nasional dalam rangka memantapkan Pengamalan Pancasila, Pelaksanaan Undang-undang Dasar Negara Republik Indonesia Tahun 1945, Pelestarian Bhineka Tunggal Ika serta Pemerintahan dan Pemeliharaan Keutuhan Negara Kesatuan Republik Indonesia	Persentase upacara yang dilaksanakan tepat waktu dan cakupan aduan permasalahan SARA	Kab. Sleman, Mlati, Semua Kelurahan	100 %	100 %	109 orang	109 orang	55 %	55 %	162,685,000	162,685,000	PENDAPATAN ASLI DAERAH (PAD)	Persentase penanganan permasalahan yang terkait isu SARA	100 %	39,000,500	
7 01 06	PROGRAM PEMBINAAN DAN PENGAWASAN PEMERINTAHAN DESA											87,270,000	87,270,000	95,997,000				
7 01 06 2.0 1	Fasilitasi, Rekomendasi dan Koordinasi Pembinaan dan Pengawasan Pemerintahan Desa											87,270,000	87,270,000	95,997,000				
7 01 06 2.0 02	Fasilitasi Administrasi Tata Pemerintahan Desa	Persentase desa menetapkan peraturan desa tepat waktu;Persentase kalurahan yang melaksanakan siklus tahunan tepat waktu	Jumlah Dokumen yang difasilitasi dalam rangka Administrasi Tata Pemerintahan Desa rangka Administrasi Tata Pemerintahan Desa	Penyelenggaraan pemerintahan desa/kalurahan berjalan baik	Kab. Sleman, Mlati, Semua Kelurahan	100%;50 %	100%;50 %	1 Dokumen	1 Dokumen	75 %	75 %	4,525,000	4,525,000	PENDAPATAN ASLI DAERAH (PAD)	Persentase desa menetapkan peraturan desa tepat waktu;Persentase kalurahan yang melaksanakan siklus tahunan tepat waktu	100%;50 %	4,977,500	
7 01 06 2.0 1	Fasilitasi, Rekomendasi dan Koordinasi Pembinaan dan Pengawasan Pemerintahan Desa											87,270,000	87,270,000	95,997,000				
7 01 06 2.0 03	Fasilitasi Pengelolaan Keuangan Desa dan Pendayagunaan Aset Desa	Persentase desa menetapkan peraturan desa tepat waktu;Persentase kalurahan yang melaksanakan siklus tahunan tepat waktu	Jumlah Dokumen yang difasilitasi dalam rangka pengelolaan keuangan Desa dan pendayagunaan Aset Desa	Penyelenggaraan pemerintahan desa/kalurahan berjalan baik	Kab. Sleman, Mlati, Semua Kelurahan	100%;50 %	100%;50 %	1 dokumen	1 dokumen	75 %	75 %	8,425,000	8,425,000	PENDAPATAN ASLI DAERAH (PAD)	Persentase desa menetapkan peraturan desa tepat waktu;Persentase kalurahan yang melaksanakan siklus tahunan tepat waktu	100%;50 %	9,267,500	
7 01 06 2.0 1	Fasilitasi, Rekomendasi dan Koordinasi Pembinaan dan Pengawasan Pemerintahan Desa											87,270,000	87,270,000	95,997,000				



**Perubahan Program dan Kegiatan Perangkat Daerah
Kabupaten Sleman
Tahun 2023**

Unit Organisasi : 7.01.0.00.0.00.06.0000 KAPANEWON MLATI

Sub Unit Organisasi : 7.01.0.00.0.00.06.0000 KAPANEWON MLATI

Kode	Urusan/ Bidang Urusan/ Program/ Kegiatan/ Sub Kegiatan	Indikator Kinerja			Rencana Tahun 2023										Catatan Penting	Prakiraan Maju Rencana Tahun 2024				
		Capaian Program	Keluaran Sub Kegiatan	Hasil Kegiatan	Lokasi Output Kegiatan	Target Capaian Kinerja						Pagu Indikatif (Rp.)		Sumber Dana		Target Capaian Kinerja		Kebutuhan Dana/ Pagu Indikatif (Rp.)		
						Program		Keluaran Sub Kegiatan		Hasil Kegiatan		Sebelum	Sesudah			Sebelum	Sesudah		Tolok Ukur	Target
						Sebelum	Sesudah	Sebelum	Sesudah	Sebelum	Sesudah									
7.01.06.2.01.05	Fasilitasi Pelaksanaan Tugas Kepala Desa dan Perangkat Desa	Persentase desa menetapkan peraturan desa tepat waktu; Persentase kalurahan yang melaksanakan siklus tahunan tepat waktu	Jumlah Dokumen Fasilitasi dalam rangka pelaksanaan tugas kepala desa dan perangkat desa	Penyelenggaraan pemerintahan desa/kalurahan berjalan baik	Kab. Sleman, Mlati, Semua Kelurahan	100%;50 %	100%;50 %	1 dokumen	1 dokumen	75 %	75 %	12,425,000	12,425,000	PENDAPATAN ASLI DAERAH (PAD)	Persentase desa menetapkan peraturan desa tepat waktu; Persentase kalurahan yang melaksanakan siklus tahunan tepat waktu	100%;50 %	13,667,500			
7.01.06.2.01.09	Fasilitasi Sinkronisasi Perencanaan Pembangunan Daerah dengan Pembangunan Desa	Persentase desa menetapkan peraturan desa tepat waktu; Persentase kalurahan yang melaksanakan siklus tahunan tepat waktu	Jumlah Dokumen Sinkronisasi Perencanaan Pembangunan Daerah dengan Pembangunan Desa	Penyelenggaraan pemerintahan desa/kalurahan berjalan baik	Kab. Sleman, Mlati, Semua Kelurahan	100%;50 %	100%;50 %	1 dokumen	1 dokumen	75 %	75 %	36,310,000	36,310,000	PENDAPATAN ASLI DAERAH (PAD)	Persentase desa menetapkan peraturan desa tepat waktu; Persentase kalurahan yang melaksanakan siklus tahunan tepat waktu	100%;50 %	39,941,000			
7.01.06.2.01.11	Fasilitasi Penyelenggaraan Ketenteraman dan Ketertiban Umum		Jumlah Dokumen Fasilitasi dalam rangka penyelenggaraan Ketertiban dan Keamanan		Kab. Sleman, Mlati, Semua Kelurahan			5 dokumen	5 dokumen			0	0	PENDAPATAN ASLI DAERAH (PAD)			0			
7.01.06.2.01	Fasilitasi, Rekomendasi dan Koordinasi Pembinaan dan Pengawasan Pemerintahan Desa											87,270,000	87,270,000			95,997,000				
7.01.06.2.01.11	Fasilitasi Penyelenggaraan Ketenteraman dan Ketertiban Umum	Persentase desa menetapkan peraturan desa tepat waktu; Persentase kalurahan yang melaksanakan siklus tahunan tepat waktu	Jumlah Dokumen Fasilitasi dalam rangka Penyelenggaraan Ketenteraman dan Ketertiban	Penyelenggaraan pemerintahan desa/kalurahan berjalan baik	Kab. Sleman, Mlati, Semua Kelurahan	100%;50 %	100%;50 %	1 Dokumen	1 Dokumen	75 %	75 %	17,850,000	17,850,000	PENDAPATAN ASLI DAERAH (PAD)	Persentase desa menetapkan peraturan desa tepat waktu; Persentase kalurahan yang melaksanakan siklus tahunan tepat waktu	100%;50 %	19,635,000			
7.01.06.2.01.15	Fasilitasi Penataan, Pemanfaatan, dan Pendayagunaan Ruang Desa serta Penetapan dan Penegasan Batas Desa	Persentase desa menetapkan peraturan desa tepat waktu; Persentase kalurahan yang melaksanakan siklus tahunan tepat waktu	Jumlah Dokumen Fasilitasi dalam rangka Penataan, Pemanfaatan dan Pendayagunaan Ruang Desa serta Penetapan dan Penegasan Batas Desa	Penyelenggaraan pemerintahan desa/kalurahan berjalan baik	Kab. Sleman, Mlati, Semua Kelurahan	100%;50 %	100%;50 %	1 dokumen	1 dokumen	75 %	75 %	7,735,000	7,735,000	PENDAPATAN ASLI DAERAH (PAD)	Persentase desa menetapkan peraturan desa tepat waktu; Persentase kalurahan yang melaksanakan siklus tahunan tepat waktu	100%;50 %	8,508,500			
TOTAL												5,024,393,280	4,912,583,280			4,943,388,526				



**Perubahan Program dan Kegiatan Perangkat Daerah
Kabupaten Sleman
Tahun 2023**

Unit Organisasi : 7.01.0.00.0.00.07.0000 KAPANEWON DEPOK

Sub Unit Organisasi : 7.01.0.00.0.00.07.0000 KAPANEWON DEPOK

Kode	Urusan/ Bidang Urusan/ Program/ Kegiatan/ Sub Kegiatan	Indikator Kinerja			Rencana Tahun 2023								Catatan Penting	Prakiraan Maju Rencana Tahun 2024								
		Capaian Program	Keluaran Sub Kegiatan	Hasil Kegiatan	Lokasi Output Kegiatan	Target Capaian Kinerja				Pagu Indikatif (Rp.)		Sumber Dana		Target Capaian Kinerja		Kebutuhan Dana/ Pagu Indikatif (Rp.)						
						Program		Keluaran Sub Kegiatan		Hasil Kegiatan				Sebelum	Sesudah		Tolok Ukur	Target				
						Sebelum	Sesudah	Sebelum	Sesudah	Sebelum	Sesudah											
2		URUSAN PEMERINTAHAN WAJIB YANG TIDAK BERKAITAN DENGAN PELAYANAN DASAR																				
2	22	URUSAN PEMERINTAHAN BIDANG KEBUDAYAAN											100,000,000	100,000,000		100,000,000						
2	22	08	PROGRAM PENYELENGGARAAN KEISTIMEWAAN YOGYAKARTA URUSAN KEBUDAYAAN											100,000,000	100,000,000		100,000,000					
2	22	08	5.0 7	Adat, Seni, Tradisi dan Lembaga Budaya											100,000,000	100,000,000		100,000,000				
2	22	08	5.0 7	06	Gelar Budaya Jogja		Jumlah Laporan Gelar Budaya Yogyakarta					1 Laporan	1 Laporan			100,000,000	100,000,000	Dana Keistimewaan DIY			100,000,000	
2	22	08	5.0 7	11	Pembinaan Kelembagaan Adat dan Tradisi		Jumlah Laporan Pembinaan Kelembagaan Adat dan Tradisi		Kab. Sleman, Depok, Semua Kelurahan			1 Laporan	1 Laporan			0	0	Dana Keistimewaan DIY Dana Keistimewaan DIY			0	
4		UNSUR PENDUKUNG URUSAN PEMERINTAHAN																				
4	01	SEKRETARIAT DAERAH											35,000,000	35,000,000		0						
4	01	04	PROGRAM PENYELENGGARAAN KEISTIMEWAAN YOGYAKARTA URUSAN KELEMBAGAAN DAN KETATALAKSANAAN											35,000,000	35,000,000		0					
4	01	04	5.0 6	Perencanaan dan Pengendalian Pelaksanaan Kegiatan Keistimewaan											35,000,000	35,000,000		0				
4	01	04	5.0 6	01	Penyusunan Rencana Program dan Kegiatan Keistimewaan		Jumlah Program dan Kegiatan Keistimewaan yang Disusun		Kab. Sleman, Depok, Semua Kelurahan			1 Dokumen	1 Dokumen			35,000,000	35,000,000	Dana Keistimewaan DIY			0	
7	01	01	2.0 1	Perencanaan, Penganggaran, dan Evaluasi Kinerja Perangkat Daerah											37,873,075	36,273,075		37,577,430				
7	01	01	2.0 1	01	Penyusunan Dokumen Perencanaan Perangkat Daerah	Persentase pemenuhan kebutuhan administrasi perkantoran; Persentase pemenuhan layanan sarana dan prasarana kerja	Jumlah Dokumen Perencanaan Perangkat Daerah	Persentase penyusunan dokumen perencanaan penganggaran dan evaluasi kinerja perangkat daerah dilaksanakan tepat waktu	Kab. Sleman, Depok, Semua Kelurahan	100%; 100 %	100%; 100 %	5 Dokumen	5 Dokumen	100 %	100 %	16,609,000	15,609,000	PENDAPATAN ASLI DAERAH (PAD)	Persentase pemenuhan kebutuhan administrasi perkantoran; Persentase pemenuhan layanan sarana dan prasarana kerja	100%; 100 %	100 %	16,428,510
7	01	01	2.0 1	02	Koordinasi dan Penyusunan Dokumen RKA- SKPD	Persentase pemenuhan kebutuhan administrasi perkantoran; Persentase pemenuhan layanan sarana dan prasarana kerja	Jumlah Dokumen RKA-SKPD dan Laporan Hasil Koordinasi Penyusunan Dokumen RKA- SKPD	Persentase penyusunan dokumen perencanaan penganggaran dan evaluasi kinerja perangkat daerah dilaksanakan tepat waktu		100%; 100 %	100%; 100 %	20 Dokumen	20 Dokumen	100 %	100 %	2,644,800	2,644,800	PENDAPATAN ASLI DAERAH (PAD)	Persentase pemenuhan kebutuhan administrasi perkantoran; Persentase pemenuhan layanan sarana dan prasarana kerja	100%; 100 %	100 %	2,686,860
7	01	01	2.0 1	Perencanaan, Penganggaran, dan Evaluasi Kinerja Perangkat Daerah											37,873,075	36,273,075		37,577,430				



**Perubahan Program dan Kegiatan Perangkat Daerah
Kabupaten Sleman
Tahun 2023**

Unit Organisasi : 7.01.0.00.0.00.07.0000 KAPANEWON DEPOK

Sub Unit Organisasi : 7.01.0.00.0.00.07.0000 KAPANEWON DEPOK

Kode	Urusan/ Bidang Urusan/ Program/ Kegiatan/ Sub Kegiatan	Indikator Kinerja			Rencana Tahun 2023								Catatan Penting	Prakiraan Maju Rencana Tahun 2024				
		Capaian Program	Keluaran Sub Kegiatan	Hasil Kegiatan	Lokasi Output Kegiatan	Target Capaian Kinerja				Pagu Indikatif (Rp.)		Sumber Dana		Target Capaian Kinerja		Kebutuhan Dana/ Pagu Indikatif (Rp.)		
						Program		Keluaran Sub Kegiatan		Hasil Kegiatan				Sebelum	Sesudah		Tolok Ukur	Target
						Sebelum	Sesudah	Sebelum	Sesudah	Sebelum	Sesudah							
7.01.01.2.01.03	Koordinasi dan Penyusunan Dokumen Perubahan RKA-SKPD	Persentase pemenuhan kebutuhan administrasi perkantoran; Persentase pemenuhan layanan sarana dan prasarana kerja	Jumlah Dokumen Perubahan RKA-SKPD dan Laporan Hasil Koordinasi Penyusunan Dokumen Perubahan RKA-SKPD	Persentase penyusunan dokumen perencanaan penganggaran dan evaluasi kinerja perangkat daerah dilaksanakan tepat waktu	Kab. Sleman, Depok, Semua Kelurahan	100%; 100 %	100%; 100 %	20 Dokumen	20 Dokumen	100 %	100 %	2,061,000	2,061,000	PENDAPATAN ASLI DAERAH (PAD)	Persentase pemenuhan kebutuhan administrasi perkantoran; Persentase pemenuhan layanan sarana dan prasarana kerja	100%; 100 %	2,074,050	
7.01.01.2.01	Perencanaan, Penganggaran, dan Evaluasi Kinerja Perangkat Daerah											37,873,075	36,273,075	37,577,430				
7.01.01.2.01.04	Koordinasi dan Penyusunan DPA-SKPD	Persentase pemenuhan kebutuhan administrasi perkantoran; Persentase pemenuhan layanan sarana dan prasarana kerja	Jumlah Dokumen DPA-SKPD dan Laporan Hasil Koordinasi Penyusunan Dokumen DPA-SKPD	Persentase penyusunan dokumen perencanaan penganggaran dan evaluasi kinerja perangkat daerah dilaksanakan tepat waktu	Kab. Sleman, Depok, Semua Kelurahan	100%; 100 %	100%; 100 %	1 Dokumen	1 Dokumen	100 %	100 %	2,816,400	2,816,400	PENDAPATAN ASLI DAERAH (PAD)	Persentase pemenuhan kebutuhan administrasi perkantoran; Persentase pemenuhan layanan sarana dan prasarana kerja	100%; 100 %	2,634,885	
7.01.01.2.01	Perencanaan, Penganggaran, dan Evaluasi Kinerja Perangkat Daerah											37,873,075	36,273,075	37,577,430				
7.01.01.2.01.05	Koordinasi dan Penyusunan Perubahan DPA-SKPD	Persentase pemenuhan kebutuhan administrasi perkantoran; Persentase pemenuhan layanan sarana dan prasarana kerja	Jumlah Dokumen Perubahan DPA-SKPD dan Laporan Hasil Koordinasi Penyusunan Dokumen Perubahan DPA-SKPD	Persentase penyusunan dokumen perencanaan penganggaran dan evaluasi kinerja perangkat daerah dilaksanakan tepat waktu	Kab. Sleman, Depok, Semua Kelurahan	100%; 100 %	100%; 100 %	1 Dokumen	1 Dokumen	100 %	100 %	2,001,000	2,001,000	PENDAPATAN ASLI DAERAH (PAD)	Persentase pemenuhan kebutuhan administrasi perkantoran; Persentase pemenuhan layanan sarana dan prasarana kerja	100%; 100 %	2,044,440	
7.01.01.2.01.07	Evaluasi Kinerja Perangkat Daerah	Persentase pemenuhan kebutuhan administrasi perkantoran; Persentase pemenuhan layanan sarana dan prasarana kerja	Jumlah Laporan Evaluasi Kinerja Perangkat Daerah	Persentase penyusunan dokumen perencanaan penganggaran dan evaluasi kinerja perangkat daerah dilaksanakan tepat waktu		100%; 100 %	100%; 100 %	5 Laporan	5 Laporan	100 %	100 %	11,740,875	11,140,875	PENDAPATAN ASLI DAERAH (PAD)	Persentase pemenuhan kebutuhan administrasi perkantoran; Persentase pemenuhan layanan sarana dan prasarana kerja	100%; 100 %	11,708,685	
7.01.01.2.02	Administrasi Keuangan Perangkat Daerah											3,471,828,338	3,012,792,540	3,200,825,594				
7.01.01.2.02.01	Penyediaan Gaji dan Tunjangan ASN	Persentase pemenuhan kebutuhan administrasi perkantoran; Persentase pemenuhan layanan sarana dan prasarana kerja	Jumlah Orang yang Menerima Gaji dan Tunjangan ASN	Persentase dokumen laporan keuangan disampaikan tepat waktu	Semua Kab/Kota, Semua Kecamatan, Semua Kelurahan	100%; 100 %	100%; 100 %	26 Orang	26 Orang	100 %	100 %	3,399,617,138	2,940,581,340	PENDAPATAN ASLI DAERAH (PAD)	Persentase pemenuhan kebutuhan administrasi perkantoran; Persentase pemenuhan layanan sarana dan prasarana kerja	100%; 100 %	3,130,685,594	



**Perubahan Program dan Kegiatan Perangkat Daerah
Kabupaten Sleman
Tahun 2023**

Unit Organisasi : 7.01.0.00.0.00.07.0000 KAPANEWON DEPOK

Sub Unit Organisasi : 7.01.0.00.0.00.07.0000 KAPANEWON DEPOK

Kode	Urusan/ Bidang Urusan/ Program/ Kegiatan/ Sub Kegiatan	Indikator Kinerja			Rencana Tahun 2023								Catatan Penting	Prakiraan Maju Rencana Tahun 2024				
		Capaian Program	Keluaran Sub Kegiatan	Hasil Kegiatan	Lokasi Output Kegiatan	Target Capaian Kinerja				Pagu Indikatif (Rp.)		Sumber Dana		Target Capaian Kinerja		Kebutuhan Dana/ Pagu Indikatif (Rp.)		
						Program		Keluaran Sub Kegiatan		Hasil Kegiatan				Sebelum	Sesudah		Tolok Ukur	Target
						Sebelum	Sesudah	Sebelum	Sesudah	Sebelum	Sesudah							
7.01.01.2.05.11	Bimbingan Teknis Implementasi Peraturan Perundang-Undangan	Persentase pemenuhan kebutuhan administrasi perkantoran; Persentase pemenuhan layanan sarana dan prasarana kerja	Jumlah Orang yang Mengikuti Bimbingan Teknis Implementasi Peraturan Perundang-Undangan	Persentase layanan pengelolaan kepegawaian yang dilaksanakan tepat waktu	Kab. Sleman, Depok, Semua Kelurahan	100%; 100 %	100%; 100 %	26 Orang	26 Orang	100 %	100 %	4,650,000	4,650,000	PENDAPATAN ASLI DAERAH (PAD)	Persentase pemenuhan kebutuhan administrasi perkantoran; Persentase pemenuhan layanan sarana dan prasarana kerja	100%; 100 %	12,000,000	
7.01.01.2.06	Administrasi Umum Perangkat Daerah											108,429,650	106,479,650		133,822,526			
7.01.01.2.06.01	Penyediaan Komponen Instalasi Listrik/Penerangan Bangunan Kantor	Persentase pemenuhan kebutuhan administrasi perkantoran; Persentase pemenuhan layanan sarana dan prasarana kerja	Jumlah Paket Instalasi Listrik/Penerangan Bangunan Kantor yang Disediakan	Persentase pemenuhan kebutuhan administrasi umum	Kab. Sleman, Depok, Semua Kelurahan	100%; 100 %	100%; 100 %	4 Paket	4 Paket	100 %	100 %	5,116,000	6,166,000	PENDAPATAN ASLI DAERAH (PAD)	Persentase pemenuhan kebutuhan administrasi perkantoran; Persentase pemenuhan layanan sarana dan prasarana kerja	100%; 100 %	5,183,400	
7.01.01.2.06	Administrasi Umum Perangkat Daerah											108,429,650	106,479,650		133,822,526			
7.01.01.2.06.02	Penyediaan Peralatan dan Perlengkapan Kantor	Persentase pemenuhan kebutuhan administrasi perkantoran; Persentase pemenuhan layanan sarana dan prasarana kerja	Jumlah Paket Peralatan dan Perlengkapan Kantor yang Disediakan	Persentase pemenuhan kebutuhan administrasi umum	Kab. Sleman, Depok, Semua Kelurahan	100%; 100 %	100%; 100 %	4 Paket	4 Paket	100 %	100 %	8,786,800	8,786,800	PENDAPATAN ASLI DAERAH (PAD)	Persentase pemenuhan kebutuhan administrasi perkantoran; Persentase pemenuhan layanan sarana dan prasarana kerja	100%; 100 %	17,979,285	
7.01.01.2.06	Administrasi Umum Perangkat Daerah											108,429,650	106,479,650		133,822,526			
7.01.01.2.06.03	Penyediaan Peralatan Rumah Tangga	Persentase pemenuhan kebutuhan administrasi perkantoran; Persentase pemenuhan layanan sarana dan prasarana kerja	Jumlah Paket Peralatan Rumah Tangga yang Disediakan	Persentase pemenuhan kebutuhan administrasi umum	Kab. Sleman, Depok, Semua Kelurahan	100%; 100 %	100%; 100 %	4 Paket	4 Paket	100 %	100 %	9,972,600	9,972,600	PENDAPATAN ASLI DAERAH (PAD)	Persentase pemenuhan kebutuhan administrasi perkantoran; Persentase pemenuhan layanan sarana dan prasarana kerja	100%; 100 %	12,527,841	
7.01.01.2.06	Administrasi Umum Perangkat Daerah											108,429,650	106,479,650		133,822,526			
7.01.01.2.06.04	Penyediaan Bahan Logistik Kantor	Persentase pemenuhan kebutuhan administrasi perkantoran; Persentase pemenuhan layanan sarana dan prasarana kerja	Jumlah Paket Bahan Logistik Kantor yang Disediakan	Persentase pemenuhan kebutuhan administrasi umum		100%; 100 %	100%; 100 %	0 Paket	0 Paket	100 %	100 %	36,590,650	36,590,650	PENDAPATAN ASLI DAERAH (PAD)	Persentase pemenuhan kebutuhan administrasi perkantoran; Persentase pemenuhan layanan sarana dan prasarana kerja	100%; 100 %	50,000,000	
7.01.01.2.06	Administrasi Umum Perangkat Daerah											108,429,650	106,479,650		133,822,526			
7.01.01.2.06.05	Penyediaan Barang Cetak dan Penggandaan	Persentase pemenuhan kebutuhan administrasi perkantoran; Persentase pemenuhan layanan sarana dan prasarana kerja	Jumlah Paket Barang Cetak dan Penggandaan yang Disediakan	Persentase pemenuhan kebutuhan administrasi umum	Kab. Sleman, Depok, Semua Kelurahan	100%; 100 %	100%; 100 %	1 Paket	1 Paket	100 %	100 %	5,703,600	5,703,600	PENDAPATAN ASLI DAERAH (PAD)	Persentase pemenuhan kebutuhan administrasi perkantoran; Persentase pemenuhan layanan sarana dan prasarana kerja	100%; 100 %	1,600,000	
7.01.01.2.06	Administrasi Umum Perangkat Daerah											108,429,650	106,479,650		133,822,526			



**Perubahan Program dan Kegiatan Perangkat Daerah
Kabupaten Sleman
Tahun 2023**

Unit Organisasi : 7.01.0.00.0.00.07.0000 KAPANEWON DEPOK

Sub Unit Organisasi : 7.01.0.00.0.00.07.0000 KAPANEWON DEPOK

Kode	Urusan/ Bidang Urusan/ Program/ Kegiatan/ Sub Kegiatan	Indikator Kinerja			Rencana Tahun 2023								Catatan Penting	Prakiraan Maju Rencana Tahun 2024				
		Capaian Program	Keluaran Sub Kegiatan	Hasil Kegiatan	Lokasi Output Kegiatan	Target Capaian Kinerja						Pagu Indikatif (Rp.)		Sumber Dana	Target Capaian Kinerja		Kebutuhan Dana/ Pagu Indikatif (Rp.)	
						Program		Keluaran Sub Kegiatan		Hasil Kegiatan					Tolok Ukur	Target		
						Sebelum	Sesudah	Sebelum	Sesudah	Sebelum	Sesudah	Sebelum						Sesudah
7.01.01.2.06.06	Penyediaan Bahan Bacaan dan Peraturan Perundang-undangan	Persentase pemenuhan kebutuhan administrasi perkantoran; Persentase pemenuhan layanan sarana dan prasarana kerja	Jumlah Dokumen Bahan Bacaan Peraturan Perundang-undangan yang Disediakan	Persentase pemenuhan kebutuhan administrasi umum	Kab. Sleman, Depok, Semua Kelurahan	100%; 100 %	100%; 100 %	12 Dokumen	12 Dokumen	100 %	100 %	3,300,000	3,300,000	PENDAPATAN ASLI DAERAH (PAD)	Persentase pemenuhan kebutuhan administrasi perkantoran; Persentase pemenuhan layanan sarana dan prasarana kerja	100%; 100 %	3,300,000	
7.01.01.2.06.08	Fasilitasi Kunjungan Tamu	Persentase pemenuhan kebutuhan administrasi perkantoran; Persentase pemenuhan layanan sarana dan prasarana kerja	Jumlah Laporan Fasilitasi Kunjungan Tamu	Persentase pemenuhan kebutuhan administrasi umum	Kab. Sleman, Depok, Semua Kelurahan	100%; 100 %	100%; 100 %	5 Laporan	5 Laporan	100 %	100 %	7,425,000	7,425,000	PENDAPATAN ASLI DAERAH (PAD)	Persentase pemenuhan kebutuhan administrasi perkantoran; Persentase pemenuhan layanan sarana dan prasarana kerja	100%; 100 %	7,500,000	
7.01.01.2.06	Administrasi Umum Perangkat Daerah										108,429,650	106,479,650			133,822,526			
7.01.01.2.06.09	Penyelenggaraan Rapat Koordinasi dan Konsultasi SKPD	Persentase pemenuhan kebutuhan administrasi perkantoran; Persentase pemenuhan layanan sarana dan prasarana kerja	Jumlah Laporan Penyelenggaraan Rapat Koordinasi dan Konsultasi SKPD	Persentase pemenuhan kebutuhan administrasi umum		100%; 100 %	100%; 100 %	0 Laporan	0 Laporan	100 %	100 %	21,460,000	18,460,000	PENDAPATAN ASLI DAERAH (PAD)	Persentase pemenuhan kebutuhan administrasi perkantoran; Persentase pemenuhan layanan sarana dan prasarana kerja	100%; 100 %	23,600,000	
7.01.01.2.06.10	Penatausahaan Arsip Dinamis pada SKPD	Persentase pemenuhan kebutuhan administrasi perkantoran; Persentase pemenuhan layanan sarana dan prasarana kerja	Jumlah Dokumen Penatausahaan Arsip Dinamis pada SKPD	Persentase pemenuhan kebutuhan administrasi umum		100%; 100 %	100%; 100 %	4 Dokumen	4 Dokumen	100 %	100 %	8,275,000	8,275,000	PENDAPATAN ASLI DAERAH (PAD)	Persentase pemenuhan kebutuhan administrasi perkantoran; Persentase pemenuhan layanan sarana dan prasarana kerja	100%; 100 %	5,350,000	
7.01.01.2.06	Administrasi Umum Perangkat Daerah										108,429,650	106,479,650			133,822,526			
7.01.01.2.06.11	Dukungan Pelaksanaan Sistem Pemerintahan Berbasis Elektronik pada SKPD	Persentase pemenuhan kebutuhan administrasi perkantoran; Persentase pemenuhan layanan sarana dan prasarana kerja	Jumlah Dokumen Pelaksanaan Sistem Pemerintahan Berbasis Elektronik pada SKPD	Persentase pemenuhan kebutuhan administrasi umum	Kab. Sleman, Depok, Semua Kelurahan	100%; 100 %	100%; 100 %	2 Dokumen	2 Dokumen	100 %	100 %	1,800,000	1,800,000	PENDAPATAN ASLI DAERAH (PAD)	Persentase pemenuhan kebutuhan administrasi perkantoran; Persentase pemenuhan layanan sarana dan prasarana kerja	100%; 100 %	6,782,000	
7.01.01.2.07	Pengadaan Barang Milik Daerah Penunjang Urusan Pemerintah Daerah										97,017,810	94,086,910			53,450,000			
7.01.01.2.07.05	Pengadaan Mebel	Persentase pemenuhan kebutuhan administrasi perkantoran; Persentase pemenuhan layanan sarana dan prasarana kerja	Jumlah Paket Mebel yang Disediakan	Persentase ketersediaan sarana dan prasarana kerja		100%; 100 %	100%; 100 %	0 Unit	0 Unit	100 %	100 %	32,580,000	27,355,000	PENDAPATAN ASLI DAERAH (PAD)	Persentase pemenuhan kebutuhan administrasi perkantoran; Persentase pemenuhan layanan sarana dan prasarana kerja	100%; 100 %	26,250,000	
7.01.01.2.07	Pengadaan Barang Milik Daerah Penunjang Urusan Pemerintah Daerah										97,017,810	94,086,910			53,450,000			



**Perubahan Program dan Kegiatan Perangkat Daerah
Kabupaten Sleman
Tahun 2023**

Unit Organisasi : 7.01.0.00.0.00.07.0000 KAPANEWON DEPOK

Sub Unit Organisasi : 7.01.0.00.0.00.07.0000 KAPANEWON DEPOK

Kode	Urusan/ Bidang Urusan/ Program/ Kegiatan/ Sub Kegiatan	Indikator Kinerja			Rencana Tahun 2023								Catatan Penting	Prakiraan Maju Rencana Tahun 2024				
		Capaian Program	Keluaran Sub Kegiatan	Hasil Kegiatan	Lokasi Output Kegiatan	Target Capaian Kinerja						Pagu Indikatif (Rp.)		Sumber Dana	Target Capaian Kinerja		Kebutuhan Dana/ Pagu Indikatif (Rp.)	
						Program		Keluaran Sub Kegiatan		Hasil Kegiatan					Tolok Ukur	Target		
						Sebelum	Sesudah	Sebelum	Sesudah	Sebelum	Sesudah	Sebelum						Sesudah
7.01.01.2.07.06	Pengadaan Peralatan dan Mesin Lainnya	Persentase pemenuhan kebutuhan administrasi perkantoran; Persentase pemenuhan layanan sarana dan prasarana kerja	Jumlah Unit Peralatan dan Mesin Lainnya yang Disediakan	Persentase ketersediaan sarana dan prasarana kerja		100%; 100 %	100%; 100 %	5 Unit	5 Unit	100 %	100 %	64,437,810	66,731,910	PENDAPATAN ASLI DAERAH (PAD)	Persentase pemenuhan kebutuhan administrasi perkantoran; Persentase pemenuhan layanan sarana dan prasarana kerja	100%; 100 %	27,200,000	
7.01.01.2.08	Penyediaan Jasa Penunjang Urusan Pemerintahan Daerah												269,041,750	279,478,150		272,500,000		
7.01.01.2.08.01	Penyediaan Jasa Surat Menyurat	Persentase pemenuhan kebutuhan administrasi perkantoran; Persentase pemenuhan layanan sarana dan prasarana kerja	Jumlah Laporan Penyediaan Jasa Surat Menyurat	Persentase pemenuhan kebutuhan penunjang pelaksanaan tugas perangkat daerah		100%; 100 %	100%; 100 %	1 Laporan	1 Laporan	100 %	100 %	699,750	699,750	PENDAPATAN ASLI DAERAH (PAD)	Persentase pemenuhan kebutuhan administrasi perkantoran; Persentase pemenuhan layanan sarana dan prasarana kerja	100%; 100 %	2,500,000	
7.01.01.2.08.02	Penyediaan Jasa Komunikasi, Sumber Daya Air dan Listrik	Persentase pemenuhan kebutuhan administrasi perkantoran; Persentase pemenuhan layanan sarana dan prasarana kerja	Jumlah Laporan Penyediaan Jasa Komunikasi, Sumber Daya Air dan Listrik yang Disediakan	Persentase pemenuhan kebutuhan penunjang pelaksanaan tugas perangkat daerah		100%; 100 %	100%; 100 %	0 Laporan	0 Laporan	100 %	100 %	90,240,000	99,840,000	PENDAPATAN ASLI DAERAH (PAD)	Persentase pemenuhan kebutuhan administrasi perkantoran; Persentase pemenuhan layanan sarana dan prasarana kerja	100%; 100 %	90,000,000	
7.01.01.2.08	Penyediaan Jasa Penunjang Urusan Pemerintahan Daerah												269,041,750	279,478,150		272,500,000		
7.01.01.2.08.04	Penyediaan Jasa Pelayanan Umum Kantor	Persentase pemenuhan kebutuhan administrasi perkantoran; Persentase pemenuhan layanan sarana dan prasarana kerja	Jumlah Laporan Penyediaan Jasa Pelayanan Umum Kantor yang Disediakan	Persentase pemenuhan kebutuhan penunjang pelaksanaan tugas perangkat daerah		100%; 100 %	100%; 100 %	2 Laporan	2 Laporan	100 %	100 %	178,102,000	178,938,400	PENDAPATAN ASLI DAERAH (PAD)	Persentase pemenuhan kebutuhan administrasi perkantoran; Persentase pemenuhan layanan sarana dan prasarana kerja	100%; 100 %	180,000,000	
7.01.01.2.09	Pemeliharaan Barang Milik Daerah Penunjang Urusan Pemerintahan Daerah												182,737,600	180,737,600		199,762,314		
7.01.01.2.09.02	Penyediaan Jasa Pemeliharaan, Biaya Pemeliharaan, Pajak dan Perizinan Kendaraan Dinas Operasional atau Lapangan	Persentase pemenuhan kebutuhan administrasi perkantoran; Persentase pemenuhan layanan sarana dan prasarana kerja	Jumlah Kendaraan Dinas Operasional atau Lapangan yang Dipelihara dan Dibayarkan Pajak dan Perizinannya	Persentase pemenuhan kebutuhan pemeliharaan BMD	Kab. Sleman, Depok, Semua Kelurahan	100%; 100 %	100%; 100 %	12 Unit	12 Unit	100 %	100 %	83,017,600	83,017,600	PENDAPATAN ASLI DAERAH (PAD)	Persentase pemenuhan kebutuhan administrasi perkantoran; Persentase pemenuhan layanan sarana dan prasarana kerja	100%; 100 %	91,000,000	
7.01.01.2.09	Pemeliharaan Barang Milik Daerah Penunjang Urusan Pemerintahan Daerah												182,737,600	180,737,600		199,762,314		
7.01.01.2.09.05	Pemeliharaan Mebel	Persentase pemenuhan kebutuhan administrasi perkantoran; Persentase pemenuhan layanan sarana dan prasarana kerja	Jumlah Mebel yang Dipelihara	Persentase pemenuhan kebutuhan pemeliharaan BMD	Kab. Sleman, Depok, Semua Kelurahan	100%; 100 %	100%; 100 %	4 Unit	4 Unit	100 %	100 %	3,675,000	3,675,000	PENDAPATAN ASLI DAERAH (PAD)	Persentase pemenuhan kebutuhan administrasi perkantoran; Persentase pemenuhan layanan sarana dan prasarana kerja	100%; 100 %	3,545,000	



**Perubahan Program dan Kegiatan Perangkat Daerah
Kabupaten Sleman
Tahun 2023**

Unit Organisasi : 7.01.0.00.0.00.07.0000 KAPANEWON DEPOK

Sub Unit Organisasi : 7.01.0.00.0.00.07.0000 KAPANEWON DEPOK

Kode	Urusan/ Bidang Urusan/ Program/ Kegiatan/ Sub Kegiatan	Indikator Kinerja			Rencana Tahun 2023								Catatan Penting	Prakiraan Maju Rencana Tahun 2024				
		Capaian Program	Keluaran Sub Kegiatan	Hasil Kegiatan	Lokasi Output Kegiatan	Target Capaian Kinerja						Pagu Indikatif (Rp.)		Sumber Dana	Target Capaian Kinerja		Kebutuhan Dana/ Pagu Indikatif (Rp.)	
						Program		Keluaran Sub Kegiatan		Hasil Kegiatan					Tolok Ukur	Target		
						Sebelum	Sesudah	Sebelum	Sesudah	Sebelum	Sesudah	Sebelum						Sesudah
7.01.01.01.2.0.06	Pemeliharaan Peralatan dan Mesin Lainnya	Persentase pemenuhan kebutuhan administrasi perkantoran; Persentase pemenuhan layanan sarana dan prasarana kerja	Jumlah Peralatan dan Mesin Lainnya yang Dipelihara	Persentase pemenuhan kebutuhan pemeliharaan BMD	Kab. Sleman, Depok, Semua Kelurahan	100%; 100 %	100%; 100 %	20 Unit	20 Unit	100 %	100 %	26,780,000	24,780,000	PENDAPATAN ASLI DAERAH (PAD)	Persentase pemenuhan kebutuhan administrasi perkantoran; Persentase pemenuhan layanan sarana dan prasarana kerja	100%; 100 %	26,000,000	
7.01.01.01.2.0.09	Pemeliharaan Barang Milik Daerah Penunjang Urusan Pemerintahan Daerah											182,737,600	180,737,600				199,762,314	
7.01.01.01.2.0.09	Pemeliharaan/Rehabilitasi Gedung Kantor dan Bangunan Lainnya	Persentase pemenuhan kebutuhan administrasi perkantoran; Persentase pemenuhan layanan sarana dan prasarana kerja	Jumlah Gedung Kantor dan Bangunan Lainnya yang Dipelihara/Direhabilitasi	Persentase pemenuhan kebutuhan pemeliharaan BMD	Kab. Sleman, Depok, Semua Kelurahan	100%; 100 %	100%; 100 %	4 Unit	4 Unit	100 %	100 %	69,265,000	69,265,000	PENDAPATAN ASLI DAERAH (PAD)	Persentase pemenuhan kebutuhan administrasi perkantoran; Persentase pemenuhan layanan sarana dan prasarana kerja	100%; 100 %	79,217,314	
7.01.01.02.2.0.01	Koordinasi Penyelenggaraan Kegiatan Pemerintahan di Tingkat Kecamatan											21,072,000	18,272,000				21,072,250	
7.01.01.02.2.0.01	Koordinasi/Sinergi Perencanaan dan Pelaksanaan Kegiatan Pemerintahan dengan Perangkat Daerah dan Instansi Vertikal Terkait	Persentase usulan kegiatan atau output kegiatan yang tertantum dalam berita acara musrenbang kalurahan yang disepakati untuk masuk dalam berita acara hasil musrenbang kapanewon; Persentase pelayanan perizinan selesai tepat waktu	Jumlah Dokumen Sinkronisasi Program Kerja dan Kegiatan Masyarakat yang Dilakukan oleh Pemerintah dan Swasta di Wilayah Kerja Kecamatan	Persentase usulan kegiatan atau output kegiatan yang tertantum dalam Berita Acara Musrenbang Kalurahan yang disepakati untuk masuk dalam berita Acara hasil musrenbang Kapanewon	Kab. Sleman, Depok, Semua Kelurahan	30%;100 %	30%;100 %	3 Laporan 0 Laporan	3 Laporan 0 Laporan	100 %	100 %	21,072,000	18,272,000	PENDAPATAN ASLI DAERAH (PAD)	Persentase usulan kegiatan atau output kegiatan yang tertantum dalam berita acara musrenbang kalurahan yang disepakati untuk masuk dalam berita acara hasil musrenbang kapanewon; Persentase pelayanan perizinan selesai tepat waktu.	30%;100 %	21,072,250	
7.01.01.02.2.0.04	Pelaksanaan Urusan Pemerintahan yang Dilimpahkan kepada Camat											183,826,660	180,010,760				183,826,800	
7.01.01.02.2.0.02	Pelaksanaan Urusan Pemerintahan yang terkait dengan Nonperizinan	Persentase usulan kegiatan atau output kegiatan yang tertantum dalam berita acara musrenbang kalurahan yang disepakati untuk masuk dalam berita acara hasil musrenbang kapanewon; Persentase pelayanan perizinan selesai tepat waktu	Jumlah Laporan Pelaksanaan Nonperizinan pada Urusan Pemerintahan	Persentase pelayanan perizinan selesai tepat waktu	Kab. Sleman, Depok, Semua Kelurahan	30%;100 %	30%;100 %	12 Laporan	12 Laporan	100 %	100 %	183,826,660	180,010,760	PENDAPATAN ASLI DAERAH (PAD)	Persentase usulan kegiatan atau output kegiatan yang tertantum dalam berita acara musrenbang kalurahan yang disepakati untuk masuk dalam berita acara hasil musrenbang kapanewon; Persentase pelayanan perizinan selesai tepat waktu.	30%;100 %	183,826,800	



**Perubahan Program dan Kegiatan Perangkat Daerah
Kabupaten Sleman
Tahun 2023**

Unit Organisasi : 7.01.0.00.0.00.07.0000 KAPANEWON DEPOK

Sub Unit Organisasi : 7.01.0.00.0.00.07.0000 KAPANEWON DEPOK

Kode	Urusan/ Bidang Urusan/ Program/ Kegiatan/ Sub Kegiatan	Indikator Kinerja			Rencana Tahun 2023								Catatan Penting	Prakiraan Maju Rencana Tahun 2024				
		Capaian Program	Keluaran Sub Kegiatan	Hasil Kegiatan	Lokasi Output Kegiatan	Target Capaian Kinerja						Pagu Indikatif (Rp.)		Sumber Dana	Target Capaian Kinerja		Kebutuhan Dana/ Pagu Indikatif (Rp.)	
						Program		Keluaran Sub Kegiatan		Hasil Kegiatan					Tolok Ukur	Target		
						Sebelum	Sesudah	Sebelum	Sesudah	Sebelum	Sesudah	Sebelum						Sesudah
7.01.04.2.01	Koordinasi/Sinergi dengan Perangkat Daerah yang Tugas dan Fungsinya di Bidang Penegakan Peraturan Perundang-Undangan dan/atau Kepolisian Negara Republik Indonesia	Cakupan gangguan ketenteraman dan ketertiban yang ditangani di wilayah kapanewon	Jumlah Laporan Koordinasi/Sinergi dengan Perangkat Daerah yang Tugas dan Fungsinya di Bidang Penegakan Peraturan Perundang-Undangan dan/atau Kepolisian Negara Republik Indonesia	Persentase Pelanggaran Perda dan perkara yang tertangani		100 %	100 %	10 Laporan	10 Laporan	100 %	100 %	15,000,000	15,000,000	PENDAPATAN ASLI DAERAH (PAD)	Cakupan gangguan ketenteraman dan ketertiban yang ditangani di wilayah kapanewon	100 %	15,000,000	
7.01.05	PROGRAM PENYELENGGARAAN URUSAN PEMERINTAHAN UMUM											269,885,260	287,885,260		244,607,640			
7.01.05.2.01	Penyelenggaraan Urusan Pemerintahan Umum Sesuai Penugasan Kepala Daerah											269,885,260	287,885,260		244,607,640			
7.01.05.2.01	Pembinaan Wawasan Kebangsaan dan Ketahanan Nasional dalam rangka Memantapkan Pengamalan Pancasila, Pelaksanaan Undang-Undang Dasar Negara Republik Indonesia Tahun 1945, Pelestarian Bhinneka Tunggal Ika serta Pemertahanan dan Pemeliharaan Keutuhan Negara Kesatuan Republik Indonesia	Persentase penanganan permasalahan yang terkait isu SARA	Jumlah Orang yang Mengikuti Pembinaan Wawasan Kebangsaan dan Ketahanan Nasional dalam rangka Memantapkan Pengamalan Pancasila, Pelaksanaan Undang-Undang Dasar Negara Republik Indonesia Tahun 1945, Pelestarian Bhinneka Tunggal Ika serta Pemertahanan dan Pemeliharaan Keutuhan Negara Kesatuan Republik Indonesia	Persentase penanganan permasalahan yang terkait isu SARA	Kab. Sleman, Depok, Semua Kelurahan	100 %	100 %	100 Orang	100 Orang	100 %	100 %	131,361,000	131,361,000	PENDAPATAN ASLI DAERAH (PAD)	Persentase penanganan permasalahan yang terkait isu SARA	100 %	101,107,640	
7.01.05.2.01	Penyelenggaraan Urusan Pemerintahan Umum Sesuai Penugasan Kepala Daerah											269,885,260	287,885,260		244,607,640			



**Perubahan Program dan Kegiatan Perangkat Daerah
Kabupaten Sleman
Tahun 2023**

Unit Organisasi : 7.01.0.00.0.00.07.0000 KAPANEWON DEPOK

Sub Unit Organisasi : 7.01.0.00.0.00.07.0000 KAPANEWON DEPOK

Kode	Urusan/ Bidang Urusan/ Program/ Kegiatan/ Sub Kegiatan	Indikator Kinerja			Rencana Tahun 2023								Catatan Penting	Prakiraan Maju Rencana Tahun 2024				
		Capaian Program	Keluaran Sub Kegiatan	Hasil Kegiatan	Lokasi Output Kegiatan	Target Capaian Kinerja				Pagu Indikatif (Rp.)		Sumber Dana		Target Capaian Kinerja		Kebutuhan Dana/ Pagu Indikatif (Rp.)		
						Program		Keluaran Sub Kegiatan		Hasil Kegiatan				Sebelum	Sesudah		Tolok Ukur	Target
						Sebelum	Sesudah	Sebelum	Sesudah	Sebelum	Sesudah							
7.01.05.2.01.04	Pembinaan Kerukunan Antar Suku dan Intra Suku, Umat Beragama, Ras, dan Golongan Lainnya Guna Mewujudkan Stabilitas Keamanan Lokal, Regional, dan Nasional	Persentase penanganan permasalahan yang terkait isu SARA	Jumlah Orang yang Mengikuti Pembinaan Kerukunan Antar Suku dan Intra Suku, Umat Beragama, Ras, dan Golongan Lainnya Guna Mewujudkan Stabilitas Keamanan Lokal, Regional, dan Nasional	Persentase penanganan permasalahan yang terkait isu SARA	Kab. Sleman, Depok, Semua Kelurahan	100 %	100 %	100 Orang	100 Orang	100 %	100 %	9,995,000	9,995,000	PENDAPATAN ASLI DAERAH (PAD)	Persentase penanganan permasalahan yang terkait isu SARA	100 %	10,000,000	
7.01.05.2.01.08	Pelaksanaan Tugas Forum Koordinasi Pimpinan di Kecamatan	Persentase penanganan permasalahan yang terkait isu SARA	Jumlah Dokumen Tugas Forum Koordinasi Pimpinan di Kecamatan	Persentase penanganan permasalahan yang terkait isu SARA		100 %	100 %	0 Dokumen	0 Dokumen	100 %	100 %	128,529,260	146,529,260	PENDAPATAN ASLI DAERAH (PAD)	Persentase penanganan permasalahan yang terkait isu SARA	100 %	133,500,000	
7.01.06.2.01	Fasilitasi, Rekomendasi dan Koordinasi Pembinaan dan Pengawasan Pemerintahan Desa											109,088,050	103,153,050		112,118,700			
7.01.06.2.01.01	Fasilitasi Penyusunan Peraturan Desa dan Peraturan Kepala Desa	Persentase desa menetapkan peraturan desa tepat waktu; Persentase kalurahan yang melaksanakan siklus tahunan tepat waktu	Jumlah Dokumen yang Difasilitasi dalam rangka Penyusunan Peraturan Desa dan Peraturan Kepala Desa	Persentase kalurahan yang melaksanakan siklus tahunan tepat waktu	Kab. Sleman, Depok, Semua Kelurahan	100%;50 %	100%;50 %	10 Dokumen	10 Dokumen	100 %	100 %	5,948,850	5,948,850	PENDAPATAN ASLI DAERAH (PAD)	Persentase desa menetapkan peraturan desa tepat waktu; Persentase kalurahan yang melaksanakan siklus tahunan tepat waktu	100%;50 %	5,949,000	
7.01.06.2.01.02	Fasilitasi Administrasi Tata Pemerintahan Desa	Persentase desa menetapkan peraturan desa tepat waktu; Persentase kalurahan yang melaksanakan siklus tahunan tepat waktu	Jumlah Dokumen yang Difasilitasi dalam rangka Administrasi Tata Pemerintahan Desa	Persentase kalurahan yang melaksanakan siklus tahunan tepat waktu	Kab. Sleman, Depok, Semua Kelurahan	100%;50 %	100%;50 %	3 Dokumen	3 Dokumen	100 %	100 %	24,975,000	24,975,000	PENDAPATAN ASLI DAERAH (PAD)	Persentase desa menetapkan peraturan desa tepat waktu; Persentase kalurahan yang melaksanakan siklus tahunan tepat waktu	100%;50 %	28,000,000	
7.01.06.2.01	Fasilitasi, Rekomendasi dan Koordinasi Pembinaan dan Pengawasan Pemerintahan Desa											109,088,050	103,153,050		112,118,700			
7.01.06.2.01.03	Fasilitasi Pengelolaan Keuangan Desa dan Pendayagunaan Aset Desa	Persentase desa menetapkan peraturan desa tepat waktu; Persentase kalurahan yang melaksanakan siklus tahunan tepat waktu	Jumlah Dokumen yang Difasilitasi dalam rangka Pengelolaan Keuangan Desa dan Pendayagunaan Aset Desa	Persentase kalurahan yang melaksanakan siklus tahunan tepat waktu		100%;50 %	100%;50 %	3 Dokumen	3 Dokumen	100 %	100 %	8,775,000	5,850,000	PENDAPATAN ASLI DAERAH (PAD)	Persentase desa menetapkan peraturan desa tepat waktu; Persentase kalurahan yang melaksanakan siklus tahunan tepat waktu	100%;50 %	8,775,000	



**Perubahan Program dan Kegiatan Perangkat Daerah
Kabupaten Sleman
Tahun 2023**

Unit Organisasi : 7.01.0.00.0.00.07.0000 KAPANEWON DEPOK

Sub Unit Organisasi : 7.01.0.00.0.00.07.0000 KAPANEWON DEPOK

Kode	Urusan/ Bidang Urusan/ Program/ Kegiatan/ Sub Kegiatan	Indikator Kinerja			Rencana Tahun 2023								Catatan Penting	Prakiraan Maju Rencana Tahun 2024				
		Capaian Program	Keluaran Sub Kegiatan	Hasil Kegiatan	Lokasi Output Kegiatan	Target Capaian Kinerja				Pagu Indikatif (Rp.)		Sumber Dana		Target Capaian Kinerja		Kebutuhan Dana/ Pagu Indikatif (Rp.)		
						Program		Keluaran Sub Kegiatan		Hasil Kegiatan				Sebelum	Sesudah		Tolok Ukur	Target
						Sebelum	Sesudah	Sebelum	Sesudah	Sebelum	Sesudah							
7.01.06.2.01.05	Fasilitasi Pelaksanaan Tugas Kepala Desa dan Perangkat Desa	Persentase desa menetapkan peraturan desa tepat waktu; Persentase kalurahan yang melaksanakan siklus tahunan tepat waktu	Jumlah Dokumen Fasilitasi dalam rangka Pelaksanaan Tugas Kepala Desa dan Perangkat Desa	Persentase kalurahan yang melaksanakan siklus tahunan tepat waktu	Kab. Sleman, Depok, Semua Kelurahan	100%;50 %	100%;50 %	3 Dokumen	3 Dokumen	100 %	100 %	14,692,900	14,692,900	PENDAPATAN ASLI DAERAH (PAD)	Persentase desa menetapkan peraturan desa tepat waktu; Persentase kalurahan yang melaksanakan siklus tahunan tepat waktu	100%;50 %	14,693,125	
7.01.06.2.01	Fasilitasi, Rekomendasi dan Koordinasi Pembinaan dan Pengawasan Pemerintahan Desa											109,088,050	103,153,050	112,118,700				
7.01.06.2.01.09	Fasilitasi Sinkronisasi Perencanaan Pembangunan Daerah dengan Pembangunan Desa	Persentase desa menetapkan peraturan desa tepat waktu; Persentase kalurahan yang melaksanakan siklus tahunan tepat waktu	Jumlah Dokumen Sinkronisasi Perencanaan Pembangunan Daerah dengan Pembangunan Desa	Persentase kalurahan yang melaksanakan siklus tahunan tepat waktu	Kab. Sleman, Depok, Semua Kelurahan	100%;50 %	100%;50 %	3 Dokumen	3 Dokumen	100 %	100 %	41,337,100	38,327,100	PENDAPATAN ASLI DAERAH (PAD)	Persentase desa menetapkan peraturan desa tepat waktu; Persentase kalurahan yang melaksanakan siklus tahunan tepat waktu	100%;50 %	41,337,250	
7.01.06.2.01	Fasilitasi, Rekomendasi dan Koordinasi Pembinaan dan Pengawasan Pemerintahan Desa											109,088,050	103,153,050	112,118,700				
7.01.06.2.01.11	Fasilitasi Penyelenggaraan Ketenteraman dan Ketertiban Umum	Persentase desa menetapkan peraturan desa tepat waktu; Persentase kalurahan yang melaksanakan siklus tahunan tepat waktu	Jumlah Dokumen Fasilitasi dalam rangka Penyelenggaraan Ketenteraman dan Ketertiban Umum	Persentase kalurahan yang melaksanakan siklus tahunan tepat waktu	Kab. Sleman, Depok, Semua Kelurahan	100%;50 %	100%;50 %	2 Dokumen	2 Dokumen	100 %	100 %	5,995,000	5,995,000	PENDAPATAN ASLI DAERAH (PAD)	Persentase desa menetapkan peraturan desa tepat waktu; Persentase kalurahan yang melaksanakan siklus tahunan tepat waktu	100%;50 %	6,000,000	
7.01.06.2.01	Fasilitasi, Rekomendasi dan Koordinasi Pembinaan dan Pengawasan Pemerintahan Desa											109,088,050	103,153,050	112,118,700				
7.01.06.2.01.15	Fasilitasi Penataan, Pemanfaatan, dan Pendayagunaan Ruang Desa serta Penetapan dan Penegasan Batas Desa	Persentase desa menetapkan peraturan desa tepat waktu; Persentase kalurahan yang melaksanakan siklus tahunan tepat waktu	Jumlah Dokumen Fasilitasi dalam rangka Penataan, Pemanfaatan, dan Pendayagunaan Ruang Desa serta Penetapan dan Penegasan Batas Desa	Persentase kalurahan yang melaksanakan siklus tahunan tepat waktu		100%;50 %	100%;50 %	3 Dokumen	3 Dokumen	100 %	100 %	7,364,200	7,364,200	PENDAPATAN ASLI DAERAH (PAD)	Persentase desa menetapkan peraturan desa tepat waktu; Persentase kalurahan yang melaksanakan siklus tahunan tepat waktu	100%;50 %	7,364,325	
TOTAL												5,422,900,293	4,974,920,097	5,031,783,964				



**Perubahan Program dan Kegiatan Perangkat Daerah
Kabupaten Sleman
Tahun 2023**

Unit Organisasi : 7.01.0.00.0.00.08.0000 KAPANEWON BERBAH

Sub Unit Organisasi : 7.01.0.00.0.00.08.0000 KAPANEWON BERBAH

Kode	Urusan/ Bidang Urusan/ Program/ Kegiatan/ Sub Kegiatan	Indikator Kinerja			Rencana Tahun 2023								Catatan Penting	Prakiraan Maju Rencana Tahun 2024				
		Capaian Program	Keluaran Sub Kegiatan	Hasil Kegiatan	Lokasi Output Kegiatan	Target Capaian Kinerja				Pagu Indikatif (Rp.)		Sumber Dana		Target Capaian Kinerja		Kebutuhan Dana/ Pagu Indikatif (Rp.)		
						Program		Keluaran Sub Kegiatan		Hasil Kegiatan				Sebelum	Sesudah		Tolok Ukur	Target
						Sebelum	Sesudah	Sebelum	Sesudah	Sebelum	Sesudah							
2		URUSAN PEMERINTAHAN WAJIB YANG TIDAK BERKAITAN DENGAN PELAYANAN DASAR																
2 22		URUSAN PEMERINTAHAN BIDANG KEBUDAYAAN											100,000,000	100,000,000		100,000,000		
2 22 08		PROGRAM PENYELENGGARAAN KEISTIMEWAAN YOGYAKARTA URUSAN KEBUDAYAAN											100,000,000	100,000,000		100,000,000		
2 22 08 7		Adat, Seni, Tradisi dan Lembaga Budaya											100,000,000	100,000,000		100,000,000		
2 22 08 7 06	Gelar Budaya Jogja	Jumlah sumber sejarah yang direvitalisasi	Pagelaran Langencaritro Pagelaran Wayang Orang Pameran UMKM	Persentase Pelaksanaan Kegiatan Adat, Seni, Tradisi dan Klembagaan Budaya	Kab. Sleman, Berbah, Semua Kelurahan	100 %	100 %	1 Event 1 Event 1 Event	1 Event 1 Event 1 Event	100 % 100 % 100 %	100 % 100 % 100 %	100,000,000	100,000,000	PENDAPATAN ASLI DAERAH (PAD)	Jumlah sumber sejarah yang direvitalisasi	100 %	100,000,000	
4		UNSUR PENDUKUNG URUSAN PEMERINTAHAN																
4 01		SEKRETARIAT DAERAH											35,000,000	35,000,000		35,000,000		
4 01 04		PROGRAM PENYELENGGARAAN KEISTIMEWAAN YOGYAKARTA URUSAN KELEMBAGAAN DAN KETATALAKSANAAN											35,000,000	35,000,000		35,000,000		
4 01 04 6		Perencanaan dan Pengendalian Pelaksanaan Kegiatan Keistimewaan											35,000,000	35,000,000		35,000,000		
4 01 04 6 01	Penyusunan Rencana Program dan Kegiatan Keistimewaan	Persentase Kelembagaan Perangkat Daerah yang Proporsional	Jumlah Program dan Kegiatan Keistimewaan yang Disusun	Persentase ketersediaan dokumen perencanaan program dan kegiatan Keistimewaan tepat waktu		100 %	100 %	1 Dokumen	1 Dokumen	100 %	100 %	35,000,000	35,000,000	PENDAPATAN ASLI DAERAH (PAD)	Persentase Kelembagaan Perangkat Daerah yang Proporsional	100 %	35,000,000	
7		UNSUR KEWILAYAHAN																
7 01		KECAMATAN											4,447,031,606	4,333,909,356		3,677,314,959		
7 01 01		PROGRAM PENUNJANG URUSAN PEMERINTAHAN DAERAH KABUPATEN/KOTA											3,612,327,377	3,496,005,127		3,198,656,559		
7 01 01 1		Perencanaan, Penganggaran, dan Evaluasi Kinerja Perangkat Daerah											19,421,775	10,421,775		18,553,200		
7 01 01 1 01	Penyusunan Dokumen Perencanaan Perangkat Daerah	Persentase pemenuhan kebutuhan administrasi perkantoran; Persentase pemenuhan layanan sarana dan prasarana kerja	Jumlah Dokumen Perencanaan Perangkat Daerah	Persentase ketersediaan dokumen perencanaan, penganggaran dan evaluasi kinerja perangkat daerah tepat waktu	Kab. Sleman, Berbah, Semua Kelurahan	100%; 100 %	100%; 100 %	4 Dokumen	4 Dokumen	100 %	100 %	5,869,200	2,869,200	PENDAPATAN ASLI DAERAH (PAD)	Persentase pemenuhan kebutuhan administrasi perkantoran; Persentase pemenuhan layanan sarana dan prasarana kerja	100%; 100 %	5,702,700	
7 01 01 1		Perencanaan, Penganggaran, dan Evaluasi Kinerja Perangkat Daerah											19,421,775	10,421,775		18,553,200		
7 01 01 1 02	Koordinasi dan Penyusunan Dokumen RKA-SKPD	Persentase pemenuhan kebutuhan administrasi perkantoran; Persentase pemenuhan layanan sarana dan prasarana kerja	Jumlah Dokumen RKA-SKPD dan Laporan Hasil Koordinasi Penyusunan Dokumen RKA-SKPD	Persentase ketersediaan dokumen perencanaan, penganggaran dan evaluasi kinerja perangkat daerah tepat waktu	Kab. Sleman, Berbah, Semua Kelurahan	100%; 100 %	100%; 100 %	1 Dokumen	1 Dokumen	100 %	100 %	1,169,550	569,550	PENDAPATAN ASLI DAERAH (PAD)	Persentase pemenuhan kebutuhan administrasi perkantoran; Persentase pemenuhan layanan sarana dan prasarana kerja	100%; 100 %	1,119,600	



**Perubahan Program dan Kegiatan Perangkat Daerah
Kabupaten Sleman
Tahun 2023**

Unit Organisasi : 7.01.0.00.0.00.08.0000 KAPANEWON BERBAH

Sub Unit Organisasi : 7.01.0.00.0.00.08.0000 KAPANEWON BERBAH

Kode	Urusan/ Bidang Urusan/ Program/ Kegiatan/ Sub Kegiatan	Indikator Kinerja			Rencana Tahun 2023								Catatan Penting	Prakiraan Maju Rencana Tahun 2024				
		Capaian Program	Keluaran Sub Kegiatan	Hasil Kegiatan	Lokasi Output Kegiatan	Target Capaian Kinerja						Pagu Indikatif (Rp.)		Sumber Dana	Target Capaian Kinerja		Kebutuhan Dana/ Pagu Indikatif (Rp.)	
						Program		Keluaran Sub Kegiatan		Hasil Kegiatan					Tolok Ukur	Target		
						Sebelum	Sesudah	Sebelum	Sesudah	Sebelum	Sesudah	Sebelum						Sesudah
7.01.01.2.03	Pelaksanaan Penatausahaan dan Pengujian/Verifikasi Keuangan SKPD	Persentase pemenuhan kebutuhan administrasi perkantoran; Persentase pemenuhan layanan sarana dan prasarana kerja	Jumlah Dokumen Penatausahaan dan Pengujian/Verifikasi Keuangan SKPD	Jumlah Dokumen Laporan Keuangan	Kab. Sleman, Berbah, Semua Kelurahan	100%; 100 %	100%; 100 %	12 Dokumen	12 Dokumen	12 Bulan	12 Bulan	77,340,000	77,340,000	PENDAPATAN ASLI DAERAH (PAD)	Persentase pemenuhan kebutuhan administrasi perkantoran; Persentase pemenuhan layanan sarana dan prasarana kerja	100%; 100 %	77,340,000	
7.01.01.2.07	Koordinasi dan Penyusunan Laporan Keuangan Bulanan/ Triwulanan/ Semesteran SKPD	Persentase pemenuhan kebutuhan administrasi perkantoran; Persentase pemenuhan layanan sarana dan prasarana kerja	Jumlah Laporan Keuangan Bulanan/ Triwulanan/ Semesteran SKPD	Jumlah Laporan Keuangan Bulanan/ Triwulanan/ Semesteran SKPD	Kab. Sleman, Berbah, Semua Kelurahan	100%; 100 %	100%; 100 %	4 Laporan	4 Laporan	12 Bulan	12 Bulan	31,537,200	31,537,200	PENDAPATAN ASLI DAERAH (PAD)	Persentase pemenuhan kebutuhan administrasi perkantoran; Persentase pemenuhan layanan sarana dan prasarana kerja	100%; 100 %	31,404,000	
7.01.01.2.05	Administrasi Kepegawaian Perangkat Daerah											50,006,200	48,506,200		50,306,200			
7.01.01.2.05	Pendataan dan Pengolahan Administrasi Kepegawaian	Persentase pemenuhan kebutuhan administrasi perkantoran; Persentase pemenuhan layanan sarana dan prasarana kerja	Layanan administrasi kepegawaian dan pembayaran non PNS	Persentase layanan administrasi kepegawaian	Kab. Sleman, Semua Kecamatan, Semua Kelurahan	100%; 100 %	100%; 100 %	12 bulan	12 bulan	100 %	100 %	50,006,200	48,506,200	PENDAPATAN ASLI DAERAH (PAD)	Persentase pemenuhan kebutuhan administrasi perkantoran; Persentase pemenuhan layanan sarana dan prasarana kerja	100%; 100 %	50,306,200	
7.01.01.2.06	Administrasi Umum Perangkat Daerah											142,313,893	140,309,643		106,241,350			
7.01.01.2.06	Penyediaan Komponen Instalasi Listrik/Penerangan Bangunan Kantor	Persentase pemenuhan kebutuhan administrasi perkantoran; Persentase pemenuhan layanan sarana dan prasarana kerja	Jumlah Paket Instalasi Listrik/Penerangan Bangunan Kantor yang Disediakan	Persentase pemenuhan layanan administrasi umum		100%; 100 %	100%; 100 %	10 Paket	10 Paket	100 %	100 %	8,277,000	8,277,000	PENDAPATAN ASLI DAERAH (PAD)	Persentase pemenuhan kebutuhan administrasi perkantoran; Persentase pemenuhan layanan sarana dan prasarana kerja	100%; 100 %	8,277,000	
7.01.01.2.06	Administrasi Umum Perangkat Daerah											142,313,893	140,309,643		106,241,350			
7.01.01.2.06	Penyediaan Peralatan dan Perlengkapan Kantor	Persentase pemenuhan kebutuhan administrasi perkantoran; Persentase pemenuhan layanan sarana dan prasarana kerja	Jumlah Paket Peralatan dan Perlengkapan Kantor yang Disediakan	Persentase pemenuhan layanan administrasi umum	Kab. Sleman, Berbah, Semua Kelurahan	100%; 100 %	100%; 100 %	7 Paket	7 Paket	100 %	100 %	45,916,250	46,324,000	PENDAPATAN ASLI DAERAH (PAD)	Persentase pemenuhan kebutuhan administrasi perkantoran; Persentase pemenuhan layanan sarana dan prasarana kerja	100%; 100 %	51,118,250	
7.01.01.2.06	Administrasi Umum Perangkat Daerah											142,313,893	140,309,643		106,241,350			
7.01.01.2.06	Penyediaan Bahan Logistik Kantor	Persentase pemenuhan kebutuhan administrasi perkantoran; Persentase pemenuhan layanan sarana dan prasarana kerja	Jumlah Paket Bahan Logistik Kantor yang Disediakan	Persentase pemenuhan layanan administrasi umum		100%; 100 %	100%; 100 %	14 Paket	14 Paket	100 %	100 %	40,898,600	40,898,600	PENDAPATAN ASLI DAERAH (PAD) PENDAPATAN ASLI DAERAH (PAD)	Persentase pemenuhan kebutuhan administrasi perkantoran; Persentase pemenuhan layanan sarana dan prasarana kerja	100%; 100 %	0	
7.01.01.2.06	Administrasi Umum Perangkat Daerah											142,313,893	140,309,643		106,241,350			



**Perubahan Program dan Kegiatan Perangkat Daerah
Kabupaten Sleman
Tahun 2023**

Unit Organisasi : 7.01.0.00.0.00.08.0000 KAPANEWON BERBAH

Sub Unit Organisasi : 7.01.0.00.0.00.08.0000 KAPANEWON BERBAH

Kode	Urusan/ Bidang Urusan/ Program/ Kegiatan/ Sub Kegiatan	Indikator Kinerja			Rencana Tahun 2023								Catatan Penting	Prakiraan Maju Rencana Tahun 2024				
		Capaian Program	Keluaran Sub Kegiatan	Hasil Kegiatan	Lokasi Output Kegiatan	Target Capaian Kinerja						Pagu Indikatif (Rp.)		Sumber Dana	Target Capaian Kinerja		Kebutuhan Dana/ Pagu Indikatif (Rp.)	
						Program		Keluaran Sub Kegiatan		Hasil Kegiatan					Tolok Ukur	Target		
						Sebelum	Sesudah	Sebelum	Sesudah	Sebelum	Sesudah	Sebelum						Sesudah
7.01.01.2.06.05	Penyediaan Barang Cetak dan Penggandaan	Persentase pemenuhan kebutuhan administrasi perkantoran; Persentase pemenuhan layanan sarana dan prasarana kerja	Jumlah Paket Barang Cetak dan Penggandaan yang Disediakan	Persentase pemenuhan layanan administrasi umum	Kab. Sleman, Berbah, Semua Kelurahan	100%; 100 %	100%; 100 %	12 Paket	12 Paket	100 %	100 %	4,570,043	4,858,043	PENDAPATAN ASLI DAERAH (PAD)	Persentase pemenuhan kebutuhan administrasi perkantoran; Persentase pemenuhan layanan sarana dan prasarana kerja	100%; 100 %	4,494,600	
7.01.01.2.06	Administrasi Umum Perangkat Daerah											142,313,893	140,309,643		106,241,350			
7.01.01.2.06.08	Fasilitasi Kunjungan Tamu	Persentase pemenuhan kebutuhan administrasi perkantoran; Persentase pemenuhan layanan sarana dan prasarana kerja	Jumlah Laporan Fasilitasi Kunjungan Tamu	Persentase pemenuhan layanan administrasi umum	Kab. Sleman, Berbah, Semua Kelurahan	100%; 100 %	100%; 100 %	12 Laporan	12 Laporan	100 %	100 %	3,375,000	3,375,000	PENDAPATAN ASLI DAERAH (PAD)	Persentase pemenuhan kebutuhan administrasi perkantoran; Persentase pemenuhan layanan sarana dan prasarana kerja	100%; 100 %	3,375,000	
7.01.01.2.06	Administrasi Umum Perangkat Daerah											142,313,893	140,309,643		106,241,350			
7.01.01.2.06.09	Penyelenggaraan Rapat Koordinasi dan Konsultasi SKPD	Persentase pemenuhan kebutuhan administrasi perkantoran; Persentase pemenuhan layanan sarana dan prasarana kerja	Jumlah Laporan Penyelenggaraan Rapat Koordinasi dan Konsultasi SKPD	Persentase pemenuhan layanan administrasi umum		100%; 100 %	100%; 100 %	12 Laporan	12 Laporan	100 %	100 %	12,320,000	12,320,000	PENDAPATAN ASLI DAERAH (PAD)	Persentase pemenuhan kebutuhan administrasi perkantoran; Persentase pemenuhan layanan sarana dan prasarana kerja	100%; 100 %	12,320,000	
7.01.01.2.06	Administrasi Umum Perangkat Daerah											142,313,893	140,309,643		106,241,350			
7.01.01.2.06.10	Penatausahaan Arsip Dinamis pada SKPD	Persentase pemenuhan kebutuhan administrasi perkantoran; Persentase pemenuhan layanan sarana dan prasarana kerja	Jumlah Dokumen Penatausahaan Arsip Dinamis pada SKPD	Persentase pemenuhan layanan administrasi umum		100%; 100 %	100%; 100 %	3 Dokumen	3 Dokumen	100 %	100 %	22,270,500	19,570,500	PENDAPATAN ASLI DAERAH (PAD)	Persentase pemenuhan kebutuhan administrasi perkantoran; Persentase pemenuhan layanan sarana dan prasarana kerja	100%; 100 %	21,970,000	
7.01.01.2.06	Administrasi Umum Perangkat Daerah											142,313,893	140,309,643		106,241,350			
7.01.01.2.06.11	Dukungan Pelaksanaan Sistem Pemerintahan Berbasis Elektronik pada SKPD	Persentase pemenuhan kebutuhan administrasi perkantoran; Persentase pemenuhan layanan sarana dan prasarana kerja	Jumlah Dokumen Pelaksanaan Sistem Pemerintahan Berbasis Elektronik pada SKPD	Persentase pemenuhan layanan administrasi umum	Kab. Sleman, Berbah, Semua Kelurahan	100%; 100 %	100%; 100 %	2 Dokumen	2 Dokumen	100 %	100 %	4,686,500	4,686,500	PENDAPATAN ASLI DAERAH (PAD)	Persentase pemenuhan kebutuhan administrasi perkantoran; Persentase pemenuhan layanan sarana dan prasarana kerja	100%; 100 %	4,686,500	
7.01.01.2.08	Penyediaan Jasa Penunjang Urusan Pemerintahan Daerah											195,834,800	202,766,800		194,634,800			
7.01.01.2.08.01	Penyediaan Jasa Surat Menyurat	Persentase pemenuhan kebutuhan administrasi perkantoran; Persentase pemenuhan layanan sarana dan prasarana kerja	Jumlah Laporan Penyediaan Jasa Surat Menyurat	Persentase pemenuhan layanan administrasi umum	Kab. Sleman, Berbah, Semua Kelurahan	100%; 100 %	100%; 100 %	12 bulan	12 bulan	100 %	100 %	3,300,000	3,300,000	PENDAPATAN ASLI DAERAH (PAD)	Persentase pemenuhan kebutuhan administrasi perkantoran; Persentase pemenuhan layanan sarana dan prasarana kerja	100%; 100 %	3,300,000	



**Perubahan Program dan Kegiatan Perangkat Daerah
Kabupaten Sleman
Tahun 2023**

Unit Organisasi : 7.01.0.00.0.00.08.0000 KAPANEWON BERBAH

Sub Unit Organisasi : 7.01.0.00.0.00.08.0000 KAPANEWON BERBAH

Kode	Urusan/ Bidang Urusan/ Program/ Kegiatan/ Sub Kegiatan	Indikator Kinerja			Rencana Tahun 2023								Catatan Penting	Prakiraan Maju Rencana Tahun 2024				
		Capaian Program	Keluaran Sub Kegiatan	Hasil Kegiatan	Lokasi Output Kegiatan	Target Capaian Kinerja						Pagu Indikatif (Rp.)		Sumber Dana	Target Capaian Kinerja		Kebutuhan Dana/ Pagu Indikatif (Rp.)	
						Program		Keluaran Sub Kegiatan		Hasil Kegiatan					Tolok Ukur	Target		
						Sebelum	Sesudah	Sebelum	Sesudah	Sebelum	Sesudah	Sebelum						Sesudah
7.01.01.01.2.0.02	Penyediaan Jasa Komunikasi, Sumber Daya Air dan Listrik	Persentase pemenuhan kebutuhan administrasi perkantoran; Persentase pemenuhan layanan sarana dan prasarana kerja	Penyediaan Jasa Komunikasi, Sumber Daya Air dan Listrik yang Disediakan	Persentase pemenuhan layanan administrasi umum	Kab. Sleman, Berbah, Semua Kelurahan	100%; 100 %	100%; 100 %	12 bulan	12 bulan	100 %	100 %	62,400,000	70,120,000	PENDAPATAN ASLI DAERAH (PAD)	Persentase pemenuhan kebutuhan administrasi perkantoran; Persentase pemenuhan layanan sarana dan prasarana kerja	100%; 100 %	61,200,000	
7.01.01.01.2.0.08	Penyediaan Jasa Penunjang Urusan Pemerintahan Daerah											195,834,800	202,766,800		194,634,800			
7.01.01.01.2.0.04	Penyediaan Jasa Pelayanan Umum Kantor	Persentase pemenuhan kebutuhan administrasi perkantoran; Persentase pemenuhan layanan sarana dan prasarana kerja	Pelayanan Keamanan dan kebersihan kantor	Persentase pemenuhan layanan administrasi umum	Kab. Sleman, Berbah, Semua Kelurahan	100%; 100 %	100%; 100 %	12 bulan	12 bulan	100 %	100 %	130,134,800	129,346,800	PENDAPATAN ASLI DAERAH (PAD)	Persentase pemenuhan kebutuhan administrasi perkantoran; Persentase pemenuhan layanan sarana dan prasarana kerja	100%; 100 %	130,134,800	
7.01.01.01.2.0.09	Pemeliharaan Barang Milik Daerah Penunjang Urusan Pemerintahan Daerah											159,167,409	173,742,409		59,970,909			
7.01.01.01.2.0.02	Penyediaan Jasa Pemeliharaan, Biaya Pemeliharaan, Pajak dan Perizinan Kendaraan Dinas Operasional atau Lapangan	Persentase pemenuhan kebutuhan administrasi perkantoran; Persentase pemenuhan layanan sarana dan prasarana kerja	Jumlah Kendaraan Dinas Operasional atau Lapangan yang Dipelihara dan Perizinannya	Persentase pemenuhan kebutuhan pemeliharaan BMD	Kab. Sleman, Berbah, Semua Kelurahan	100%; 100 %	100%; 100 %	12 bulan	12 bulan	100 %	100 %	84,426,500	99,001,500	PENDAPATAN ASLI DAERAH (PAD)	Persentase pemenuhan kebutuhan administrasi perkantoran; Persentase pemenuhan layanan sarana dan prasarana kerja	100%; 100 %	0	
7.01.01.01.2.0.09	Pemeliharaan Barang Milik Daerah Penunjang Urusan Pemerintahan Daerah											159,167,409	173,742,409		59,970,909			
7.01.01.01.2.0.06	Pemeliharaan Peralatan dan Mesin Lainnya	Persentase pemenuhan kebutuhan administrasi perkantoran; Persentase pemenuhan layanan sarana dan prasarana kerja	Jumlah Peralatan dan Mesin Lainnya yang Dipelihara	Persentase pemenuhan kebutuhan pemeliharaan BMD	Kab. Sleman, Berbah, Semua Kelurahan	100%; 100 %	100%; 100 %	6 Jenis	6 Jenis	100 %	100 %	33,760,909	33,760,909	PENDAPATAN ASLI DAERAH (PAD)	Persentase pemenuhan kebutuhan administrasi perkantoran; Persentase pemenuhan layanan sarana dan prasarana kerja	100%; 100 %	28,990,909	
7.01.01.01.2.0.09	Pemeliharaan/Rehabilitasi Gedung Kantor dan Bangunan Lainnya	Persentase pemenuhan kebutuhan administrasi perkantoran; Persentase pemenuhan layanan sarana dan prasarana kerja	Jumlah Gedung Kantor dan Bangunan Lainnya yang Dipelihara/Direhabilitasi	Persentase pemenuhan kebutuhan pemeliharaan BMD	Kab. Sleman, Berbah, Semua Kelurahan	100%; 100 %	100%; 100 %	3 Unit	3 Unit	100 %	100 %	40,980,000	40,980,000	PENDAPATAN ASLI DAERAH (PAD)	Persentase pemenuhan kebutuhan administrasi perkantoran; Persentase pemenuhan layanan sarana dan prasarana kerja	100%; 100 %	30,980,000	
7.01.02	PROGRAM PENYELENGGARAAN PEMERINTAHAN DAN PELAYANAN PUBLIK											209,566,829	202,766,829		38,097,300			
7.01.02.1	Koordinasi Penyelenggaraan Kegiatan Pemerintahan di Tingkat Kecamatan											38,097,300	31,297,300		38,097,300			



**Perubahan Program dan Kegiatan Perangkat Daerah
Kabupaten Sleman
Tahun 2023**

Unit Organisasi : 7.01.0.00.0.00.08.0000 KAPANEWON BERBAH

Sub Unit Organisasi : 7.01.0.00.0.00.08.0000 KAPANEWON BERBAH

Kode	Urusan/ Bidang Urusan/ Program/ Kegiatan/ Sub Kegiatan	Indikator Kinerja			Rencana Tahun 2023								Catatan Penting	Prakiraan Maju Rencana Tahun 2024				
		Capaian Program	Keluaran Sub Kegiatan	Hasil Kegiatan	Lokasi Output Kegiatan	Target Capaian Kinerja						Pagu Indikatif (Rp.)		Sumber Dana	Target Capaian Kinerja		Kebutuhan Dana/ Pagu Indikatif (Rp.)	
						Program		Keluaran Sub Kegiatan		Hasil Kegiatan					Tolok Ukur	Target		
						Sebelum	Sesudah	Sebelum	Sesudah	Sebelum	Sesudah	Sebelum						Sesudah
7.01.02.1.01	Koordinasi/Sinergi Perencanaan dan Pelaksanaan Kegiatan Pemerintahan dengan Perangkat Daerah dan Instansi Vertikal Terkait	Persentase usulan kegiatan atau output kegiatan yang tercantum dalam berita acara musrenbang kalurahan yang disepakati untuk masuk dalam berita acara hasil musrenbang kapanewon;Persentase pelayanan perizinan selesai tepat waktu	Dokumen hasil musyawarah perencanaan pembangunan Kalurahan dan Kapanewon	Persentase peran serta masyarakat dalam perencanaan pembangunan	Kab. Sleman, Berbah, Semua Kelurahan	30%;100 %	30%;100 %	5 dokumen	5 dokumen	95 %	95 %	38,097,300	31,297,300	PENDAPATAN ASLI DAERAH (PAD)	Persentase usulan kegiatan atau output kegiatan yang tercantum dalam berita acara musrenbang kalurahan yang disepakati untuk masuk dalam berita acara hasil musrenbang kapanewon;Persentase pelayanan perizinan selesai tepat waktu.	30%;100 %	38,097,300	
7.01.02.2.04	Pelaksanaan Urusan Pemerintahan yang Dilimpahkan kepada Camat											171,469,529	171,469,529	0				
7.01.02.2.04.02	Pelaksanaan Urusan Pemerintahan yang terkait dengan Nonperizinan	Persentase usulan kegiatan atau output kegiatan yang tercantum dalam berita acara musrenbang kalurahan yang disepakati untuk masuk dalam berita acara hasil musrenbang kapanewon;Persentase pelayanan perizinan selesai tepat waktu	Layanan perijinan dan administrasi kependudukan	Persentase kepuasan masyarakat terhadap pelayanan publik	Semua Kab/Kota, Semua Kecamatan, Semua Kelurahan	30%;100 %	30%;100 %	12 bulan	12 bulan	100 %	100 %	171,469,529	171,469,529	PENDAPATAN ASLI DAERAH (PAD)	Persentase usulan kegiatan atau output kegiatan yang tercantum dalam berita acara musrenbang kalurahan yang disepakati untuk masuk dalam berita acara hasil musrenbang kapanewon;Persentase pelayanan perizinan selesai tepat waktu.	30%;100 %	0	
7.01.03	PROGRAM PEMBERDAYAAN MASYARAKAT DESA DAN KELURAHAN											284,038,100	294,038,100	259,038,100				
7.01.03.2.01	Koordinasi Kegiatan Pemberdayaan Desa											284,038,100	294,038,100	259,038,100				
7.01.03.2.01.02	Sinkronisasi Program Kerja dan Kegiatan Pemberdayaan Masyarakat yang Dilakukan oleh Pemerintah dan Swasta di Wilayah Kerja Kecamatan	Persentase kegiatan pemberdayaan masyarakat terfasilitasi	Jumlah Dokumen Sinkronisasi Program Kerja dan Kegiatan Pemberdayaan Masyarakat yang Dilakukan oleh Pemerintah dan Swasta di Wilayah Kerja Kecamatan	Cakupan kegiatan pemberdayaan masyarakat dibidang sosial, budaya, ekonomi, dan fisik	Kab. Sleman, Berbah, Semua Kelurahan	35 %	35 %	0 Dokumen	8 Dokumen	100 %	100 %	179,662,500	189,662,500	PENDAPATAN ASLI DAERAH (PAD)	Persentase kegiatan pemberdayaan masyarakat terfasilitasi	35 %	154,662,500	
7.01.03.2.01	Koordinasi Kegiatan Pemberdayaan Desa											284,038,100	294,038,100	259,038,100				
7.01.03.2.01.03	Peningkatan Efektifitas Kegiatan Pemberdayaan Masyarakat di Wilayah Kecamatan	Persentase kegiatan pemberdayaan masyarakat terfasilitasi	Pelayanan bidang ekonomi Pelayanan bidang fisik	Cakupan kegiatan pemberdayaan masyarakat dibidang sosial, budaya, ekonomi, dan fisik		35 %	35 %	8 kali 5 kali	8 kali 5 kali	100 %	100 %	104,375,600	104,375,600	PENDAPATAN ASLI DAERAH (PAD)	Persentase kegiatan pemberdayaan masyarakat terfasilitasi	35 %	104,375,600	
7.01.04	PROGRAM KOORDINASI KETENTRAMAN DAN KETERTIBAN UMUM											175,773,000	175,773,000	175,773,000				



**Perubahan Program dan Kegiatan Perangkat Daerah
Kabupaten Sleman
Tahun 2023**

Unit Organisasi : 7.01.0.00.0.00.08.0000 KAPANEWON BERBAH

Sub Unit Organisasi : 7.01.0.00.0.00.08.0000 KAPANEWON BERBAH

Kode	Urusan/ Bidang Urusan/ Program/ Kegiatan/ Sub Kegiatan	Indikator Kinerja			Rencana Tahun 2023								Catatan Penting	Prakiraan Maju Rencana Tahun 2024				
		Capaian Program	Keluaran Sub Kegiatan	Hasil Kegiatan	Lokasi Output Kegiatan	Target Capaian Kinerja				Pagu Indikatif (Rp.)		Sumber Dana		Target Capaian Kinerja		Kebutuhan Dana/ Pagu Indikatif (Rp.)		
						Program		Keluaran Sub Kegiatan		Hasil Kegiatan				Sebelum	Sesudah		Tolok Ukur	Target
						Sebelum	Sesudah	Sebelum	Sesudah	Sebelum	Sesudah							
7.01.06.2.01.01	Fasilitasi Penyusunan Peraturan Desa dan Peraturan Kepala Desa	Persentase desa menetapkan peraturan desa tepat waktu;Persentase kalurahan yang melaksanakan siklus tahunan tepat waktu	Evaluasi Raperdes APBDes Evaluasi Raperdes Perubahan APBDes Laporan fasilitasi penyusunan peraturan desa dan peraturan kepala desa Pembinaan penyusunan Perdes APBDes Pembinaan siklus tahunan desa	Persentase tertib administrasi pemerintah desa	Kab. Sleman, Berbah, Semua Kelurahan	100%;50 %	100%;50 %	1 Kali 1 kali 1 Dokumen 1 Kali 1 kali	1 Kali 1 kali 1 Dokumen 1 Kali 1 kali	95 %	95 %	4,849,800	4,849,800	PENDAPATAN ASLI DAERAH (PAD) PENDAPATAN ASLI DAERAH (PAD)	Persentase desa menetapkan peraturan desa tepat waktu;Persentase kalurahan yang melaksanakan siklus tahunan tepat waktu	100%;50 %	5,750,000	
7.01.06.2.01	Fasilitasi, Rekomendasi dan Koordinasi Pembinaan dan Pengawasan Pemerintahan Desa											43,867,100	43,867,100		5,750,000			
7.01.06.2.01.02	Fasilitasi Administrasi Tata Pemerintahan Desa	Persentase desa menetapkan peraturan desa tepat waktu;Persentase kalurahan yang melaksanakan siklus tahunan tepat waktu	Dokumen data monografi kapanewon	Persentase tertib administrasi pemerintah desa	Kab. Sleman, Berbah, Semua Kelurahan	100%;50 %	100%;50 %	2 Dokumen	2 Dokumen	95 %	95 %	2,754,600	2,754,600	PENDAPATAN ASLI DAERAH (PAD) PENDAPATAN ASLI DAERAH (PAD)	Persentase desa menetapkan peraturan desa tepat waktu;Persentase kalurahan yang melaksanakan siklus tahunan tepat waktu	100%;50 %	0	
7.01.06.2.01	Fasilitasi, Rekomendasi dan Koordinasi Pembinaan dan Pengawasan Pemerintahan Desa											43,867,100	43,867,100		5,750,000			
7.01.06.2.01.03	Fasilitasi Pengelolaan Keuangan Desa dan Pendayagunaan Aset Desa	Persentase desa menetapkan peraturan desa tepat waktu;Persentase kalurahan yang melaksanakan siklus tahunan tepat waktu	Laporan Fasilitasi Pengelolaan Keuangan Desa dan Pendayagunaan Aset Desa Pembinaan aset desa Pembinaan dan pendampingan pengelolaan keuangan desa Pembinaan pengelolaan ADD dan DD	Persentase tertib administrasi pemerintah desa	Kab. Sleman, Berbah, Semua Kelurahan	100%;50 %	100%;50 %	1 Dokumen 1 kali 2 kali 1 kali	1 Dokumen 1 kali 2 kali 1 kali	95 %	95 %	3,000,000	3,000,000	PENDAPATAN ASLI DAERAH (PAD) PENDAPATAN ASLI DAERAH (PAD)	Persentase desa menetapkan peraturan desa tepat waktu;Persentase kalurahan yang melaksanakan siklus tahunan tepat waktu	100%;50 %	0	
7.01.06.2.01	Fasilitasi, Rekomendasi dan Koordinasi Pembinaan dan Pengawasan Pemerintahan Desa											43,867,100	43,867,100		5,750,000			



**Perubahan Program dan Kegiatan Perangkat Daerah
Kabupaten Sleman
Tahun 2023**

Unit Organisasi : 7.01.0.00.0.00.08.0000 KAPANEWON BERBAH

Sub Unit Organisasi : 7.01.0.00.0.00.08.0000 KAPANEWON BERBAH

Kode	Urusan/ Bidang Urusan/ Program/ Kegiatan/ Sub Kegiatan	Indikator Kinerja			Rencana Tahun 2023								Catatan Penting	Prakiraan Maju Rencana Tahun 2024				
		Capaian Program	Keluaran Sub Kegiatan	Hasil Kegiatan	Lokasi Output Kegiatan	Target Capaian Kinerja				Pagu Indikatif (Rp.)		Sumber Dana		Target Capaian Kinerja		Kebutuhan Dana/ Pagu Indikatif (Rp.)		
						Program		Keluaran Sub Kegiatan		Hasil Kegiatan				Sebelum	Sesudah		Tolok Ukur	Target
						Sebelum	Sesudah	Sebelum	Sesudah	Sebelum	Sesudah							
7.01.06.2.01.05	Fasilitasi Pelaksanaan Tugas Kepala Desa dan Perangkat Desa	Persentase desa menetapkan peraturan desa tepat waktu; Persentase kalurahan yang melaksanakan siklus tahunan tepat waktu	Laporan pelaksanaan kegiatan fasilitasi pelaksanaan tugas Lurah dan Perangkat Kalurahan Pembinaan dan Pengawasan Lurah dan Perangkat Kalurahan	Persentase tertib administrasi pemerintah desa	Kab. Sleman, Berbah, Semua Kelurahan	100%;50 %	100%;50 %	1 Dokumen 1 kali	1 Dokumen 1 kali	95 %	95 %	6,989,700	6,989,700	PENDAPATAN ASLI DAERAH (PAD) PENDAPATAN ASLI DAERAH (PAD) PENDAPATAN ASLI DAERAH (PAD)	Persentase desa menetapkan peraturan desa tepat waktu; Persentase kalurahan yang melaksanakan siklus tahunan tepat waktu	100%;50 %	0	
7.01.06.2.01.09	Fasilitasi Sinkronisasi Perencanaan Pembangunan Daerah dengan Pembangunan Desa	Persentase desa menetapkan peraturan desa tepat waktu; Persentase kalurahan yang melaksanakan siklus tahunan tepat waktu	Laporan Hasil Evaluasi Kinerja Perangkat Kalurahan Pembinaan administrasi pemerintahan kalurahan Pembinaan BPKal Pembinaan LKKal Pengisian perangkat kalurahan	Persentase tertib administrasi pemerintah desa	Kab. Sleman, Berbah, Semua Kelurahan	100%;50 %	100%;50 %	1 Dokumen 1 kali 1 kali 1 kali	1 Dokumen 1 kali 1 kali 1 kali	95 %	95 %	17,261,800	17,261,800	PENDAPATAN ASLI DAERAH (PAD) PENDAPATAN ASLI DAERAH (PAD) PENDAPATAN ASLI DAERAH (PAD)	Persentase desa menetapkan peraturan desa tepat waktu; Persentase kalurahan yang melaksanakan siklus tahunan tepat waktu	100%;50 %	0	
7.01.06.2.01	Fasilitasi, Rekomendasi dan Koordinasi Pembinaan dan Pengawasan Pemerintahan Desa											43,867,100	43,867,100		5,750,000			
7.01.06.2.01.11	Fasilitasi Penyelenggaraan Ketenteraman dan Ketertiban Umum	Persentase desa menetapkan peraturan desa tepat waktu; Persentase kalurahan yang melaksanakan siklus tahunan tepat waktu	Forum Koordinasi Komunitas Peduli Bencana Gladi lapang penanggulangan bencana alam	Persentase tertib administrasi pemerintah desa	Kab. Sleman, Berbah, Semua Kelurahan	100%;50 %	100%;50 %	1 kali 1 kali	1 kali 1 kali	95 %	95 %	5,681,500	5,681,500	PENDAPATAN ASLI DAERAH (PAD)	Persentase desa menetapkan peraturan desa tepat waktu; Persentase kalurahan yang melaksanakan siklus tahunan tepat waktu	100%;50 %	0	
7.01.06.2.01	Fasilitasi, Rekomendasi dan Koordinasi Pembinaan dan Pengawasan Pemerintahan Desa											43,867,100	43,867,100		5,750,000			
7.01.06.2.01.15	Fasilitasi Penataan, Pemanfaatan, dan Pendayagunaan Ruang Desa serta Penetapan dan Penegasan Batas Desa	Persentase desa menetapkan peraturan desa tepat waktu; Persentase kalurahan yang melaksanakan siklus tahunan tepat waktu	Laporan hasil monev tata guna tanah Pendampingan pengelolaan tanah	Persentase tertib administrasi pemerintah desa		100%;50 %	100%;50 %	1 Dokumen 4 Kalurahan	1 Dokumen 4 Kalurahan	95 %	95 %	3,329,700	3,329,700	PENDAPATAN ASLI DAERAH (PAD) PENDAPATAN ASLI DAERAH (PAD)	Persentase desa menetapkan peraturan desa tepat waktu; Persentase kalurahan yang melaksanakan siklus tahunan tepat waktu	100%;50 %	0	
TOTAL												4,582,031,606	4,468,909,356		3,812,314,959			



**Perubahan Program dan Kegiatan Perangkat Daerah
Kabupaten Sleman
Tahun 2023**

Unit Organisasi : 7.01.0.00.0.00.09.0000 KAPANEWON PRAMBANAN

Sub Unit Organisasi : 7.01.0.00.0.00.09.0000 KAPANEWON PRAMBANAN

Kode	Urusan/ Bidang Urusan/ Program/ Kegiatan/ Sub Kegiatan	Indikator Kinerja			Rencana Tahun 2023								Catatan Penting	Prakiraan Maju Rencana Tahun 2024							
		Capaian Program	Keluaran Sub Kegiatan	Hasil Kegiatan	Lokasi Output Kegiatan	Target Capaian Kinerja				Pagu Indikatif (Rp.)		Sumber Dana		Target Capaian Kinerja		Kebutuhan Dana/ Pagu Indikatif (Rp.)					
						Program		Keluaran Sub Kegiatan						Hasil Kegiatan			Tolok Ukur	Target			
						Sebelum	Sesudah	Sebelum	Sesudah	Sebelum	Sesudah			Sebelum	Sesudah						
2		URUSAN PEMERINTAHAN WAJIB YANG TIDAK BERKAITAN DENGAN PELAYANAN DASAR																			
2	22	URUSAN PEMERINTAHAN BIDANG KEBUDAYAAN											100,000,000	100,000,000		225,000,000					
2	22	08	PROGRAM PENYELENGGARAAN KEISTIMEWAAN YOGYAKARTA URUSAN KEBUDAYAAN											100,000,000	100,000,000		225,000,000				
2	22	08	5.0 7	Adat, Seni, Tradisi dan Lembaga Budaya											100,000,000	100,000,000		225,000,000			
2	22	08	5.0 7	06	Gelar Budaya Jogja	Penyelenggaraan Upacara Hari Istimewa di Kapanewon	Jumlah Laporan Gelar Budaya Yogyakarta	Presentase layanan pembinaan kelembagaan adat dan tradisi	Kab. Sleman, Prambanan, Semua Kelurahan	1 laporan	1 laporan	1 Laporan	1 Laporan	1 laporan	1 laporan	100,000,000	100,000,000	Dana Keistimewaan	Penyelenggaraan Upacara Hari Istimewa di Kapanewon	1 laporan	110,000,000
2	22	08	5.0 7	11	Pembinaan Kelembagaan Adat dan Tradisi	Penyelenggaraan Upacara Hari Istimewa di Kapanewon	Jumlah Laporan Pembinaan Kelembagaan Adat dan Tradisi	Presentase layanan pembinaan kelembagaan adat dan tradisi	Kab. Sleman, Prambanan, Semua Kelurahan	1 laporan	1 laporan	1 Laporan	1 Laporan	1 laporan	1 laporan	0	0	Dana Keistimewaan DIY	Penyelenggaraan Upacara Hari Istimewa di Kapanewon	1 laporan	115,000,000
4		UNSUR PENDUKUNG URUSAN PEMERINTAHAN																			
4	01	SEKRETARIAT DAERAH											35,000,000	35,000,000		38,500,000					
4	01	04	PROGRAM PENYELENGGARAAN KEISTIMEWAAN YOGYAKARTA URUSAN KELEMBAGAAN DAN KETATALAKSANAAN											35,000,000	35,000,000		38,500,000				
4	01	04	5.0 6	Perencanaan dan Pengendalian Pelaksanaan Kegiatan Keistimewaan											35,000,000	35,000,000		38,500,000			
4	01	04	5.0 6	01	Penyusunan Rencana Program dan Kegiatan Keistimewaan		Jumlah Program dan Kegiatan Keistimewaan yang Disusun		Kab. Sleman, Prambanan, Semua Kelurahan			1 Dokumen	1 Dokumen			35,000,000	35,000,000	Dana Keistimewaan		38,500,000	
7		UNSUR KEWILAYAHAN																			
7	01	KECAMATAN											4,554,827,951	4,410,196,579		4,840,222,764					
7	01	01	PROGRAM PENUNJANG URUSAN PEMERINTAHAN DAERAH KABUPATEN/KOTA											3,821,017,301	3,701,505,754		4,154,006,632				
7	01	01	2.0 1	Perencanaan, Penganggaran, dan Evaluasi Kinerja Perangkat Daerah											46,799,500	35,705,075		53,893,900			
7	01	01	2.0 1	01	Penyusunan Dokumen Perencanaan Perangkat Daerah	Persentase pemenuhan kebutuhan administrasi perkantoran; Persentase pemenuhan layanan sarana dan prasarana kerja	Dokumen Perencanaan Kinerja Perangkat Daerah	persentase ketersediaan dokumen perencanaan, penganggaran, dan evaluasi kinerja perangkat daerah tepat waktu	Kab. Sleman, Prambanan, Semua Kelurahan	100%; 100 %	100%; 100 %	3 Dokumen 3 Dokumen	3 Dokumen 3 Dokumen	100 %	100 %	22,966,125	17,682,525	PENDAPATAN ASLI DAERAH (PAD)	Persentase pemenuhan kebutuhan administrasi perkantoran; Persentase pemenuhan layanan sarana dan prasarana kerja	100%; 100 %	26,411,100
7	01	01	2.0 1	Perencanaan, Penganggaran, dan Evaluasi Kinerja Perangkat Daerah											46,799,500	35,705,075		53,893,900			
7	01	01	2.0 1	02	Koordinasi dan Penyusunan Dokumen RKA- SKPD	Persentase pemenuhan kebutuhan administrasi perkantoran; Persentase pemenuhan layanan sarana dan prasarana kerja	Dokumen RKA- SKPD Jumlah Dokumen RKA-SKPD dan Laporan Hasil Koordinasi Penyusunan Dokumen RKA- SKPD	persentase ketersediaan dokumen perencanaan, penganggaran, dan evaluasi kinerja perangkat daerah tepat waktu	Kab. Sleman, Prambanan, Semua Kelurahan	100%; 100 %	100%; 100 %	1 Dokumen 1 Dokumen	1 Dokumen 1 Dokumen	100 %	100 %	5,699,800	4,705,200	PENDAPATAN ASLI DAERAH (PAD)	Persentase pemenuhan kebutuhan administrasi perkantoran; Persentase pemenuhan layanan sarana dan prasarana kerja	100%; 100 %	6,555,000



**Perubahan Program dan Kegiatan Perangkat Daerah
Kabupaten Sleman
Tahun 2023**

Unit Organisasi : 7.01.0.00.0.00.09.0000 KAPANEWON PRAMBANAN

Sub Unit Organisasi : 7.01.0.00.0.00.09.0000 KAPANEWON PRAMBANAN

Kode	Urusan/ Bidang Urusan/ Program/ Kegiatan/ Sub Kegiatan	Indikator Kinerja			Rencana Tahun 2023								Catatan Penting	Prakiraan Maju Rencana Tahun 2024				
		Capaian Program	Keluaran Sub Kegiatan	Hasil Kegiatan	Lokasi Output Kegiatan	Target Capaian Kinerja				Pagu Indikatif (Rp.)		Sumber Dana		Target Capaian Kinerja		Kebutuhan Dana/ Pagu Indikatif (Rp.)		
						Program		Keluaran Sub Kegiatan		Hasil Kegiatan				Sebelum	Sesudah		Tolok Ukur	Target
						Sebelum	Sesudah	Sebelum	Sesudah	Sebelum	Sesudah							
7.01.01.2.01.03	Koordinasi dan Penyusunan Dokumen Perubahan RKA-SKPD	Persentase pemenuhan kebutuhan administrasi perkantoran; Persentase pemenuhan layanan sarana dan prasarana kerja	Dokumen Perubahan RKA-SKPD Jumlah Dokumen Perubahan RKA-SKPD dan Laporan Hasil Koordinasi Penyusunan Dokumen Perubahan RKA-SKPD	persentase ketersediaan dokumen perencanaan, penganggaran, dan evaluasi kinerja perangkat daerah tepat waktu	Kab. Sleman, Prambanan, Semua Kelurahan	100%; 100 %	100%; 100 %	1 Dokumen 1 Dokumen	1 Dokumen 1 Dokumen	100 %	100 %	1,994,800	1,544,800	PENDAPATAN ASLI DAERAH (PAD)	Persentase pemenuhan kebutuhan administrasi perkantoran; Persentase pemenuhan layanan sarana dan prasarana kerja	100%; 100 %	2,294,000	
7.01.01.2.01	Perencanaan, Penganggaran, dan Evaluasi Kinerja Perangkat Daerah											46,799,500	35,705,075	53,893,900				
7.01.01.2.01.04	Koordinasi dan Penyusunan DPA-SKPD	Persentase pemenuhan kebutuhan administrasi perkantoran; Persentase pemenuhan layanan sarana dan prasarana kerja	Dokumen DPA-SKPD Jumlah Dokumen DPA-SKPD dan Laporan Hasil Koordinasi Penyusunan Dokumen DPA-SKPD	persentase ketersediaan dokumen perencanaan, penganggaran, dan evaluasi kinerja perangkat daerah tepat waktu	Kab. Sleman, Prambanan, Semua Kelurahan	100%; 100 %	100%; 100 %	1 Dokumen 1 Dokumen	1 Dokumen 1 Dokumen	100 %	100 %	1,991,200	1,766,200	PENDAPATAN ASLI DAERAH (PAD)	Persentase pemenuhan kebutuhan administrasi perkantoran; Persentase pemenuhan layanan sarana dan prasarana kerja	100%; 100 %	2,291,200	
7.01.01.2.01	Perencanaan, Penganggaran, dan Evaluasi Kinerja Perangkat Daerah											46,799,500	35,705,075	53,893,900				
7.01.01.2.01.05	Koordinasi dan Penyusunan Perubahan DPA-SKPD	Persentase pemenuhan kebutuhan administrasi perkantoran; Persentase pemenuhan layanan sarana dan prasarana kerja	Dokumen Perubahan DPA-SKPD Jumlah Dokumen Perubahan DPA-SKPD dan Laporan Hasil Koordinasi Penyusunan Dokumen Perubahan DPA-SKPD	persentase ketersediaan dokumen perencanaan, penganggaran, dan evaluasi kinerja perangkat daerah tepat waktu	Kab. Sleman, Prambanan, Semua Kelurahan	100%; 100 %	100%; 100 %	1 Dokumen 1 Dokumen	1 Dokumen 1 Dokumen	100 %	100 %	3,106,600	2,406,600	PENDAPATAN ASLI DAERAH (PAD)	Persentase pemenuhan kebutuhan administrasi perkantoran; Persentase pemenuhan layanan sarana dan prasarana kerja	100%; 100 %	3,645,300	
7.01.01.2.01	Perencanaan, Penganggaran, dan Evaluasi Kinerja Perangkat Daerah											46,799,500	35,705,075	53,893,900				
7.01.01.2.01.07	Evaluasi Kinerja Perangkat Daerah	Persentase pemenuhan kebutuhan administrasi perkantoran; Persentase pemenuhan layanan sarana dan prasarana kerja	Dokumen Pengendalian dan Evaluasi Terhadap Pelaksanaan Renja Jumlah Laporan Evaluasi Kinerja Perangkat Daerah	persentase ketersediaan dokumen perencanaan, penganggaran, dan evaluasi kinerja perangkat daerah tepat waktu	Kab. Sleman, Prambanan, Semua Kelurahan	100%; 100 %	100%; 100 %	4 Dokumen 12 Laporan	4 Dokumen 12 Laporan	100 %	100 %	11,040,975	7,599,750	PENDAPATAN ASLI DAERAH (PAD)	Persentase pemenuhan kebutuhan administrasi perkantoran; Persentase pemenuhan layanan sarana dan prasarana kerja	100%; 100 %	12,697,300	
7.01.01.2.02	Administrasi Keuangan Perangkat Daerah											3,200,920,046	3,096,735,046	3,490,645,012				



**Perubahan Program dan Kegiatan Perangkat Daerah
Kabupaten Sleman
Tahun 2023**

Unit Organisasi : 7.01.0.00.0.00.09.0000 KAPANEWON PRAMBANAN

Sub Unit Organisasi : 7.01.0.00.0.00.09.0000 KAPANEWON PRAMBANAN

Kode	Urusan/ Bidang Urusan/ Program/ Kegiatan/ Sub Kegiatan	Indikator Kinerja			Rencana Tahun 2023								Catatan Penting	Prakiraan Maju Rencana Tahun 2024			
		Capaian Program	Keluaran Sub Kegiatan	Hasil Kegiatan	Lokasi Output Kegiatan	Target Capaian Kinerja				Pagu Indikatif (Rp.)		Sumber Dana		Target Capaian Kinerja		Kebutuhan Dana/ Pagu Indikatif (Rp.)	
						Program		Keluaran Sub Kegiatan						Hasil Kegiatan			Tolok Ukur
						Sebelum	Sesudah	Sebelum	Sesudah	Sebelum	Sesudah			Sebelum	Sesudah		
7.01.01.2.01	Penyediaan Gaji dan Tunjangan ASN	Persentase pemenuhan kebutuhan administrasi perkantoran; Persentase pemenuhan layanan sarana dan prasarana kerja	Jumlah Orang yang Menerima Gaji dan Tunjangan ASN	persentase pemenuhan administrasi keuangan	Kab. Sleman, Prambanan, Semua Kelurahan	100%; 100 %	100%; 100 %	22 Orang/bulan	22 Orang/bulan	100 %	100 %	3,083,784,846	2,984,034,846	PENDAPATAN ASLI DAERAH (PAD)	Persentase pemenuhan kebutuhan administrasi perkantoran; Persentase pemenuhan layanan sarana dan prasarana kerja	100%; 100 %	3,360,907,512
7.01.01.2.02	Administrasi Keuangan Perangkat Daerah											3,200,920,046	3,096,735,046				3,490,645,012
7.01.01.2.03	Pelaksanaan Penatausahaan dan Pengujian/Verifikasi Keuangan SKPD	Persentase pemenuhan kebutuhan administrasi perkantoran; Persentase pemenuhan layanan sarana dan prasarana kerja	Jumlah Dokumen Penatausahaan dan Pengujian/Verifikasi Keuangan SKPD	persentase pemenuhan administrasi keuangan	Kab. Sleman, Prambanan, Semua Kelurahan	100%; 100 %	100%; 100 %	12 Dokumen 12 Bulan	12 Dokumen 12 Bulan	100 %	100 %	76,540,000	76,540,000	PENDAPATAN ASLI DAERAH (PAD)	Persentase pemenuhan kebutuhan administrasi perkantoran; Persentase pemenuhan layanan sarana dan prasarana kerja	100%; 100 %	88,021,000
7.01.01.2.07	Koordinasi dan Penyusunan Laporan Keuangan Bulanan/ Triwulanan/ Semesteran SKPD	Persentase pemenuhan kebutuhan administrasi perkantoran; Persentase pemenuhan layanan sarana dan prasarana kerja	Dokumen Laporan Keuangan Semesteran	persentase pemenuhan administrasi keuangan	Kab. Sleman, Prambanan, Semua Kelurahan	100%; 100 %	100%; 100 %	2 Dokumen 2 Laporan	2 Dokumen 2 Laporan	100 %	100 %	40,595,200	36,160,200	PENDAPATAN ASLI DAERAH (PAD)	Persentase pemenuhan kebutuhan administrasi perkantoran; Persentase pemenuhan layanan sarana dan prasarana kerja	100%; 100 %	41,716,500
7.01.01.2.05	Administrasi Kepegawaian Perangkat Daerah											16,422,300	16,944,000				18,885,645
7.01.01.2.03	Pendataan dan Pengolahan Administrasi Kepegawaian	Persentase pemenuhan kebutuhan administrasi perkantoran; Persentase pemenuhan layanan sarana dan prasarana kerja	Jumlah Dokumen Pendataan dan Pengolahan Administrasi Kepegawaian	persentase pemenuhan administrasi kepegawaian tepat waktu	Kab. Sleman, Prambanan, Semua Kelurahan	100%; 100 %	100%; 100 %	12 Dokumen 1 Dokumen	12 Dokumen 1 Dokumen	100 %	100 %	16,422,300	16,944,000	PENDAPATAN ASLI DAERAH (PAD)	Persentase pemenuhan kebutuhan administrasi perkantoran; Persentase pemenuhan layanan sarana dan prasarana kerja	100%; 100 %	18,885,645
7.01.01.2.06	Administrasi Umum Perangkat Daerah											147,909,785	139,411,385				133,132,130
7.01.01.2.06	Penyediaan Komponen Instalasi Listrik/Penerangan Bangunan Kantor	Persentase pemenuhan kebutuhan administrasi perkantoran; Persentase pemenuhan layanan sarana dan prasarana kerja	Alat Listrik Jumlah Paket Komponen Instalasi Listrik/Penerangan Bangunan Kantor yang Disediakan	persentase pemenuhan layanan administrasi kantor	Kab. Sleman, Prambanan, Semua Kelurahan	100%; 100 %	100%; 100 %	1 Paket 1 Paket	1 Paket 1 Paket	100 %	100 %	7,276,600	7,276,600	PENDAPATAN ASLI DAERAH (PAD)	Persentase pemenuhan kebutuhan administrasi perkantoran; Persentase pemenuhan layanan sarana dan prasarana kerja	100%; 100 %	8,123,600
7.01.01.2.06	Administrasi Umum Perangkat Daerah											147,909,785	139,411,385				133,132,130



**Perubahan Program dan Kegiatan Perangkat Daerah
Kabupaten Sleman
Tahun 2023**

Unit Organisasi : 7.01.0.00.0.00.09.0000 KAPANEWON PRAMBANAN
Sub Unit Organisasi : 7.01.0.00.0.00.09.0000 KAPANEWON PRAMBANAN

Kode	Urusan/ Bidang Urusan/ Program/ Kegiatan/ Sub Kegiatan	Indikator Kinerja			Rencana Tahun 2023								Catatan Penting	Prakiraan Maju Rencana Tahun 2024				
		Capaian Program	Keluaran Sub Kegiatan	Hasil Kegiatan	Lokasi Output Kegiatan	Target Capaian Kinerja						Pagu Indikatif (Rp.)		Sumber Dana	Target Capaian Kinerja		Kebutuhan Dana/ Pagu Indikatif (Rp.)	
						Program		Keluaran Sub Kegiatan		Hasil Kegiatan					Tolok Ukur	Target		
						Sebelum	Sesudah	Sebelum	Sesudah	Sebelum	Sesudah	Sebelum						Sesudah
7.01.01.2.06.02	Penyediaan Peralatan dan Perlengkapan Kantor	Persentase pemenuhan kebutuhan administrasi perkantoran; Persentase pemenuhan layanan sarana dan prasarana kerja	Jumlah Paket Peralatan dan Perlengkapan Kantor yang Disediakan	persentase pemenuhan layanan administrasi kantor	Kab. Sleman, Prambanan, Semua Kelurahan	100%; 100 %	100%; 100 %	1 Paket	1 Paket	100 %	100 %	30,907,160	38,959,585	PENDAPATAN ASLI DAERAH (PAD)	Persentase pemenuhan kebutuhan administrasi perkantoran; Persentase pemenuhan layanan sarana dan prasarana kerja	100%; 100 %	18,411,200	
7.01.01.2.06.04	Penyediaan Bahan Logistik Kantor	Persentase pemenuhan kebutuhan administrasi perkantoran; Persentase pemenuhan layanan sarana dan prasarana kerja	Jumlah Paket Alat Tulis Kantor dan Bahan Logistik Kantor yang Disediakan	persentase pemenuhan layanan administrasi kantor	Kab. Sleman, Prambanan, Semua Kelurahan	100%; 100 %	100%; 100 %	1 paket	1 paket	100 %	100 %	65,039,400	52,128,475	PENDAPATAN ASLI DAERAH (PAD)	Persentase pemenuhan kebutuhan administrasi perkantoran; Persentase pemenuhan layanan sarana dan prasarana kerja	100%; 100 %	67,346,875	
7.01.01.2.06	Administrasi Umum Perangkat Daerah											147,909,785	139,411,385		133,132,130			
7.01.01.2.06.05	Penyediaan Barang Cetak dan Penggandaan	Persentase pemenuhan kebutuhan administrasi perkantoran; Persentase pemenuhan layanan sarana dan prasarana kerja	Jumlah Paket Barang Cetak dan Penggandaan yang Disediakan	persentase pemenuhan layanan administrasi kantor	Kab. Sleman, Prambanan, Semua Kelurahan	100%; 100 %	100%; 100 %	1 Paket	1 Paket	100 %	100 %	15,219,525	14,919,525	PENDAPATAN ASLI DAERAH (PAD)	Persentase pemenuhan kebutuhan administrasi perkantoran; Persentase pemenuhan layanan sarana dan prasarana kerja	100%; 100 %	10,411,755	
7.01.01.2.06	Administrasi Umum Perangkat Daerah											147,909,785	139,411,385		133,132,130			
7.01.01.2.06.08	Fasilitasi Kunjungan Tamu	Persentase pemenuhan kebutuhan administrasi perkantoran; Persentase pemenuhan layanan sarana dan prasarana kerja	Jumlah Laporan Fasilitasi Kunjungan Tamu dan minum tamu	persentase pemenuhan layanan administrasi kantor	Kab. Sleman, Prambanan, Semua Kelurahan	100%; 100 %	100%; 100 %	1 Laporan	1 Laporan	100 %	100 %	7,425,000	7,425,000	PENDAPATAN ASLI DAERAH (PAD)	Persentase pemenuhan kebutuhan administrasi perkantoran; Persentase pemenuhan layanan sarana dan prasarana kerja	100%; 100 %	8,538,700	
7.01.01.2.06.09	Penyelenggaraan Rapat Koordinasi dan Konsultasi SKPD	Persentase pemenuhan kebutuhan administrasi perkantoran; Persentase pemenuhan layanan sarana dan prasarana kerja	Jumlah Laporan Penyelenggaraan Rapat Koordinasi dan Konsultasi SKPD	persentase pemenuhan layanan administrasi kantor	Kab. Sleman, Prambanan, Semua Kelurahan	100%; 100 %	100%; 100 %	12 Laporan	12 Laporan	100 %	100 %	12,440,000	11,030,000	PENDAPATAN ASLI DAERAH (PAD)	Persentase pemenuhan kebutuhan administrasi perkantoran; Persentase pemenuhan layanan sarana dan prasarana kerja	100%; 100 %	9,257,500	
7.01.01.2.06	Administrasi Umum Perangkat Daerah											147,909,785	139,411,385		133,132,130			
7.01.01.2.06.10	Penatausahaan Arsip Dinamis pada SKPD	Persentase pemenuhan kebutuhan administrasi perkantoran; Persentase pemenuhan layanan sarana dan prasarana kerja	Jumlah Dokumen Penatausahaan Arsip Dinamis pada SKPD	persentase pemenuhan layanan administrasi kantor	Kab. Sleman, Prambanan, Semua Kelurahan	100%; 100 %	100%; 100 %	12 Bulan	12 Bulan	100 %	100 %	8,664,900	7,110,000	PENDAPATAN ASLI DAERAH (PAD)	Persentase pemenuhan kebutuhan administrasi perkantoran; Persentase pemenuhan layanan sarana dan prasarana kerja	100%; 100 %	9,964,700	
7.01.01.2.06	Administrasi Umum Perangkat Daerah											147,909,785	139,411,385		133,132,130			



**Perubahan Program dan Kegiatan Perangkat Daerah
Kabupaten Sleman
Tahun 2023**

Unit Organisasi : 7.01.0.00.0.00.09.0000 KAPANEWON PRAMBANAN

Sub Unit Organisasi : 7.01.0.00.0.00.09.0000 KAPANEWON PRAMBANAN

Kode	Urusan/ Bidang Urusan/ Program/ Kegiatan/ Sub Kegiatan	Indikator Kinerja			Rencana Tahun 2023								Catatan Penting	Prakiraan Maju Rencana Tahun 2024				
		Capaian Program	Keluaran Sub Kegiatan	Hasil Kegiatan	Lokasi Output Kegiatan	Target Capaian Kinerja				Pagu Indikatif (Rp.)		Sumber Dana		Target Capaian Kinerja		Kebutuhan Dana/ Pagu Indikatif (Rp.)		
						Program		Keluaran Sub Kegiatan		Hasil Kegiatan				Sebelum	Sesudah		Tolok Ukur	Target
						Sebelum	Sesudah	Sebelum	Sesudah	Sebelum	Sesudah							
7.01.01.2.06.11	Dukungan Pelaksanaan Sistem Pemerintahan Berbasis Elektronik pada SKPD	Persentase pemenuhan kebutuhan administrasi perkantoran; Persentase pemenuhan layanan sarana dan prasarana kerja	Jumlah Dokumen Dukungan Pelaksanaan Sistem Pemerintahan Berbasis Elektronik pada SKPD Penyelenggaraan Informasi Publik	persentase pemenuhan layanan administrasi kantor	Kab. Sleman, Prambanan, Semua Kelurahan	100%; 100 %	100%; 100 %	12 Dokumen 12 Bulan	12 Dokumen 12 Bulan	100 %	100 %	937,200	562,200	PENDAPATAN ASLI DAERAH (PAD)	Persentase pemenuhan kebutuhan administrasi perkantoran; Persentase pemenuhan layanan sarana dan prasarana kerja	100%; 100 %	1,077,800	
7.01.01.2.08	Penyediaan Jasa Penunjang Urusan Pemerintahan Daerah											255,605,670	254,600,248		292,567,660			
7.01.01.2.08.01	Penyediaan Jasa Surat Menyurat	Persentase pemenuhan kebutuhan administrasi perkantoran; Persentase pemenuhan layanan sarana dan prasarana kerja	Jumlah Laporan Penyediaan Jasa Surat Menyurat Layanan Jasa Surat Menyurat	persentase pemenuhan layanan administrasi umum, honor phl tenaga keamanan dan kebersihan	Kab. Sleman, Prambanan, Semua Kelurahan	100%; 100 %	100%; 100 %	12 Laporan 12 Bulan	12 Laporan 12 Bulan	100 %	100 %	2,149,800	2,149,800	PENDAPATAN ASLI DAERAH (PAD)	Persentase pemenuhan kebutuhan administrasi perkantoran; Persentase pemenuhan layanan sarana dan prasarana kerja	100%; 100 %	2,472,400	
7.01.01.2.08.02	Penyediaan Jasa Komunikasi, Sumber Daya Air dan Listrik	Persentase pemenuhan kebutuhan administrasi perkantoran; Persentase pemenuhan layanan sarana dan prasarana kerja	Jumlah Laporan Penyediaan Jasa Komunikasi, Sumber Daya Air dan Listrik yang Disediakan Pembayaran Jasa Langganan	persentase pemenuhan layanan administrasi umum, honor phl tenaga keamanan dan kebersihan	Kab. Sleman, Prambanan, Semua Kelurahan	100%; 100 %	100%; 100 %	12 Laporan 12 Bulan	12 Laporan 12 Bulan	100 %	100 %	81,000,000	84,600,000	PENDAPATAN ASLI DAERAH (PAD)	Persentase pemenuhan kebutuhan administrasi perkantoran; Persentase pemenuhan layanan sarana dan prasarana kerja	100%; 100 %	91,770,000	
7.01.01.2.08	Penyediaan Jasa Penunjang Urusan Pemerintahan Daerah											255,605,670	254,600,248		292,567,660			
7.01.01.2.08.04	Penyediaan Jasa Pelayanan Umum Kantor	Persentase pemenuhan kebutuhan administrasi perkantoran; Persentase pemenuhan layanan sarana dan prasarana kerja	Asuransi Kesehatan Jumlah Laporan Penyediaan Jasa Pelayanan Umum Kantor yang Disediakan	persentase pemenuhan layanan administrasi umum, honor phl tenaga keamanan dan kebersihan	Kab. Sleman, Prambanan, Semua Kelurahan	100%; 100 %	100%; 100 %	12 Bulan 12 Laporan	12 Bulan 12 Laporan	100 %	100 %	172,455,870	167,850,448	PENDAPATAN ASLI DAERAH (PAD)	Persentase pemenuhan kebutuhan administrasi perkantoran; Persentase pemenuhan layanan sarana dan prasarana kerja	100%; 100 %	198,325,260	
7.01.01.2.09	Pemeliharaan Barang Milik Daerah Penunjang Urusan Pemerintahan Daerah											153,360,000	158,110,000		164,882,285			
7.01.01.2.09.02	Penyediaan Jasa Pemeliharaan, Biaya Pemeliharaan, Pajak dan Perizinan Kendaraan Dinas Operasional atau Lapangan	Persentase pemenuhan kebutuhan administrasi perkantoran; Persentase pemenuhan layanan sarana dan prasarana kerja	Jumlah Kendaraan Dinas Operasional atau Lapangan yang Dipelihara dan Dibayarkan Pajak dan Perizinannya Layanan Pemeliharaan rutin/Berkala Kendaraan Dinas	persentase pemenuhan kebutuhan pemeliharaan BMD	Kab. Sleman, Prambanan, Semua Kelurahan	100%; 100 %	100%; 100 %	11 Unit 12 Bulan	11 Unit 12 Bulan	100 %	100 %	111,160,000	111,160,000	PENDAPATAN ASLI DAERAH (PAD)	Persentase pemenuhan kebutuhan administrasi perkantoran; Persentase pemenuhan layanan sarana dan prasarana kerja	100%; 100 %	127,852,285	
7.01.01.2.09	Pemeliharaan Barang Milik Daerah Penunjang Urusan Pemerintahan Daerah											153,360,000	158,110,000		164,882,285			



**Perubahan Program dan Kegiatan Perangkat Daerah
Kabupaten Sleman
Tahun 2023**

Unit Organisasi : 7.01.0.00.0.00.09.0000 KAPANEWON PRAMBANAN

Sub Unit Organisasi : 7.01.0.00.0.00.09.0000 KAPANEWON PRAMBANAN

Kode	Urusan/ Bidang Urusan/ Program/ Kegiatan/ Sub Kegiatan	Indikator Kinerja			Rencana Tahun 2023								Catatan Penting	Prakiraan Maju Rencana Tahun 2024				
		Capaian Program	Keluaran Sub Kegiatan	Hasil Kegiatan	Lokasi Output Kegiatan	Target Capaian Kinerja				Pagu Indikatif (Rp.)		Sumber Dana		Target Capaian Kinerja		Kebutuhan Dana/ Pagu Indikatif (Rp.)		
						Program		Keluaran Sub Kegiatan		Hasil Kegiatan				Sebelum	Sesudah		Tolok Ukur	Target
						Sebelum	Sesudah	Sebelum	Sesudah	Sebelum	Sesudah							
7.01.01.01.2.0.06	Pemeliharaan Peralatan dan Mesin Lainnya	Persentase pemenuhan kebutuhan administrasi perkantoran; Persentase pemenuhan layanan sarana dan prasarana kerja	Jumlah Peralatan dan Mesin Lainnya yang Dipelihara Layanan Pemeliharaan Peralatan Kerja	persentase pemenuhan kebutuhan pemeliharaan BMD	Kab. Sleman, Prambanan, Semua Kelurahan	100%; 100 %	100%; 100 %	12 Unit 12 Bulan	12 Unit 12 Bulan	100 %	100 %	16,700,000	21,450,000	PENDAPATAN ASLI DAERAH (PAD)	Persentase pemenuhan kebutuhan administrasi perkantoran; Persentase pemenuhan layanan sarana dan prasarana kerja	100%; 100 %	19,205,000	
7.01.01.2.0.9	Pemeliharaan Barang Milik Daerah Penunjang Urusan Pemerintahan Daerah											153,360,000	158,110,000		164,882,285			
7.01.01.2.0.09	Pemeliharaan/Rehabilitasi Gedung Kantor dan Bangunan Lainnya	Persentase pemenuhan kebutuhan administrasi perkantoran; Persentase pemenuhan layanan sarana dan prasarana kerja	Jumlah Gedung Kantor dan Bangunan Lainnya yang Dipelihara/Direhabilitasi Pemeliharaan Gedung Kantor Kapanewon	persentase pemenuhan kebutuhan pemeliharaan BMD	Kab. Sleman, Prambanan, Semua Kelurahan	100%; 100 %	100%; 100 %	3 Unit 3 unit	3 Unit 3 unit	100 %	100 %	25,500,000	25,500,000	PENDAPATAN ASLI DAERAH (PAD)	Persentase pemenuhan kebutuhan administrasi perkantoran; Persentase pemenuhan layanan sarana dan prasarana kerja	100%; 100 %	17,825,000	
7.01.02	PROGRAM PENYELENGGARAAN PEMERINTAHAN DAN PELAYANAN PUBLIK											157,997,825	134,648,100		181,697,737			
7.01.02.2.0.1	Koordinasi Penyelenggaraan Kegiatan Pemerintahan di Tingkat Kecamatan											36,649,900	29,849,900		42,147,400			
7.01.02.2.0.01	Koordinasi/Sinergi Perencanaan dan Pelaksanaan Kegiatan Pemerintahan dengan Perangkat Daerah dan Instansi Vertikal Terkait	Persentase usulan kegiatan atau output kegiatan yang tercantum dalam berita acara musrenbang kalurahan yang disepakati untuk masuk dalam berita acara hasil musrenbang kapanewon; Persentase pelayanan perizinan selesai tepat waktu	Dokumen Hasil Musyawarah Perencanaan Pembangunan Desa Jumlah Laporan Koordinasi/Sinergi Perencanaan dan Pelaksanaan Kegiatan Pemerintahan dengan Perangkat Daerah dan Instansi Vertikal Terkait	persentase peran serta masyarakat dalam perencanaan pembangunan	Kab. Sleman, Prambanan, Semua Kelurahan	30%;100 %	30%;100 %	6 Dokumen 6 Laporan	6 Dokumen 6 Laporan	92 %	92 %	36,649,900	29,849,900	PENDAPATAN ASLI DAERAH (PAD)	Persentase usulan kegiatan atau output kegiatan yang tercantum dalam berita acara musrenbang kalurahan yang disepakati untuk masuk dalam berita acara hasil musrenbang kapanewon; Persentase pelayanan perizinan selesai tepat waktu.	30%;100 %	42,147,400	
7.01.02.2.0.4	Pelaksanaan Urusan Pemerintahan yang Dilimpahkan kepada Camat											121,347,925	104,798,200		139,550,337			
7.01.02.2.0.01	Pelaksanaan Urusan Pemerintahan yang Terkait dengan Pelayanan Perizinan Non Usaha	Persentase usulan kegiatan atau output kegiatan yang tercantum dalam berita acara musrenbang kalurahan yang disepakati untuk masuk dalam berita acara hasil musrenbang kapanewon; Persentase pelayanan perizinan selesai tepat waktu	Jumlah Dokumen Non Perizinan Usaha yang Dilaksanakan Layanan Perijinan	Cakupan kepemilikan dokumen kependudukan	Kab. Sleman, Prambanan, Semua Kelurahan	30%;100 %	30%;100 %	12 Dokumen 12 Bulan	12 Dokumen 12 Bulan	100 %	100 %	4,224,725	0	PENDAPATAN ASLI DAERAH (PAD)	Persentase usulan kegiatan atau output kegiatan yang tercantum dalam berita acara musrenbang kalurahan yang disepakati untuk masuk dalam berita acara hasil musrenbang kapanewon; Persentase pelayanan perizinan selesai tepat waktu.	30%;100 %	4,858,600	
7.01.02.2.0.4	Pelaksanaan Urusan Pemerintahan yang Dilimpahkan kepada Camat											121,347,925	104,798,200		139,550,337			



**Perubahan Program dan Kegiatan Perangkat Daerah
Kabupaten Sleman
Tahun 2023**

Unit Organisasi : 7.01.0.00.0.00.09.0000 KAPANEWON PRAMBANAN

Sub Unit Organisasi : 7.01.0.00.0.00.09.0000 KAPANEWON PRAMBANAN

Kode	Urusan/ Bidang Urusan/ Program/ Kegiatan/ Sub Kegiatan	Indikator Kinerja			Rencana Tahun 2023								Catatan Penting	Prakiraan Maju Rencana Tahun 2024				
		Capaian Program	Keluaran Sub Kegiatan	Hasil Kegiatan	Lokasi Output Kegiatan	Target Capaian Kinerja				Pagu Indikatif (Rp.)		Sumber Dana		Target Capaian Kinerja		Kebutuhan Dana/ Pagu Indikatif (Rp.)		
						Program		Keluaran Sub Kegiatan		Hasil Kegiatan				Sebelum	Sesudah		Tolok Ukur	Target
						Sebelum	Sesudah	Sebelum	Sesudah	Sebelum	Sesudah							
7 01 02 4 02	Pelaksanaan Urusan Pemerintahan yang terkait dengan Nonperizinan	Persentase usulan kegiatan atau output kegiatan yang tercantum dalam berita acara musrenbang kalurahan yang disepakati untuk masuk dalam berita acara hasil musrenbang kapanewon;Persentase pelayanan perizinan selesai tepat waktu	Asuransi Kesehatan Jumlah Laporan Pelaksanaan Nonperizinan pada Urusan Pemerintahan	Cakupan kepemilikan dokumen kependudukan	Kab. Sleman, Prambanan, Semua Kelurahan	30%;100 %	30%;100 %	12 Bulan 12 Laporan	12 Bulan 12 Laporan	100 %	100 %	117,123,200	104,798,200	PENDAPATAN ASLI DAERAH (PAD)	Persentase usulan kegiatan atau output kegiatan yang tercantum dalam berita acara musrenbang kalurahan yang disepakati untuk masuk dalam berita acara hasil musrenbang kapanewon;Persentase pelayanan perizinan selesai tepat waktu.	30%;100 %	134,691,737	
7 01 03 1	Koordinasi Kegiatan Pemberdayaan Desa											186,611,200	194,734,800		185,877,325			
7 01 03 1 02	Sinkronisasi Program Kerja dan Kegiatan Pemberdayaan Masyarakat yang Dilakukan oleh Pemerintah dan Swasta di Wilayah Kerja Kecamatan	Persentase kegiatan pemberdayaan masyarakat terfasilitasi	Forum Koordinasi Bidang Budaya Jumlah Dokumen Sinkronisasi Program Kerja dan Kegiatan Pemberdayaan Masyarakat yang Dilakukan oleh Pemerintah dan Swasta di Wilayah Kerja Kecamatan	Cakupan pemberdayaan masyarakat di bidang sosial, budaya, ekonomi dan fisik	Kab. Sleman, Prambanan, Semua Kelurahan	35 %	35 %	12 Bulan 12 Dokumen	12 Bulan 12 Dokumen	100 %	100 %	118,336,400	126,460,000	PENDAPATAN ASLI DAERAH (PAD)	Persentase kegiatan pemberdayaan masyarakat terfasilitasi	35 %	107,361,125	
7 01 03 1	Koordinasi Kegiatan Pemberdayaan Desa											186,611,200	194,734,800		185,877,325			
7 01 03 1 03	Peningkatan Efektifitas Kegiatan Pemberdayaan Masyarakat di Wilayah Kecamatan	Persentase kegiatan pemberdayaan masyarakat terfasilitasi	Asuransi Kesehatan Jumlah Laporan Peningkatan Efektifitas Kegiatan Pemberdayaan Masyarakat di Wilayah Kecamatan	Cakupan pemberdayaan masyarakat di bidang sosial, budaya, ekonomi dan fisik	Kab. Sleman, Prambanan, Semua Kelurahan	35 %	35 %	12 Bulan 12 Laporan	12 Bulan 12 Laporan	100 %	100 %	68,274,800	68,274,800	PENDAPATAN ASLI DAERAH (PAD)	Persentase kegiatan pemberdayaan masyarakat terfasilitasi	35 %	78,516,200	
7 01 04	PROGRAM KOORDINASI KETENTERAMAN DAN KETERTIBAN UMUM											188,130,900	178,340,700		216,110,875			
7 01 04 1	Koordinasi Upaya Penyelenggaraan Ketenteraman dan Ketertiban Umum											187,170,900	177,380,700		215,006,875			



**Perubahan Program dan Kegiatan Perangkat Daerah
Kabupaten Sleman
Tahun 2023**

Unit Organisasi : 7.01.0.00.0.00.09.0000 KAPANEWON PRAMBANAN

Sub Unit Organisasi : 7.01.0.00.0.00.09.0000 KAPANEWON PRAMBANAN

Kode	Urusan/ Bidang Urusan/ Program/ Kegiatan/ Sub Kegiatan	Indikator Kinerja			Rencana Tahun 2023								Catatan Penting	Prakiraan Maju Rencana Tahun 2024				
		Capaian Program	Keluaran Sub Kegiatan	Hasil Kegiatan	Lokasi Output Kegiatan	Target Capaian Kinerja				Pagu Indikatif (Rp.)		Sumber Dana		Target Capaian Kinerja		Kebutuhan Dana/ Pagu Indikatif (Rp.)		
						Program		Keluaran Sub Kegiatan		Hasil Kegiatan				Sebelum	Sesudah		Tolok Ukur	Target
						Sebelum	Sesudah	Sebelum	Sesudah	Sebelum	Sesudah							
7.01.04.2.01	Sinergitas dengan Kepolisian Negara Republik Indonesia, Tentara Nasional Indonesia dan Instansi Vertikal di Wilayah Kecamatan	Cakupan gangguan ketenteraman dan ketertiban yang ditangani di wilayah kapanewon	Forkompimkec Jumlah Laporan Hasil Sinergitas dengan Kepolisian Negara Republik Indonesia, Tentara Nasional Indonesia dan Instansi Vertikal di Wilayah Kecamatan	Cakupan penegakan perda	Kab. Sleman, Prambanan, Semua Kelurahan	100 %	100 %	12 Bulan 12 Laporan	12 Bulan 12 Laporan	100 %	100 %	187,170,900	177,380,700	PENDAPATAN ASLI DAERAH (PAD)	Cakupan gangguan ketenteraman dan ketertiban yang ditangani di wilayah kapanewon	100 %	215,006,875	
7.01.04.7.04	Koordinasi Penerapan dan Penegakan Qanun dan Peraturan Kepala Daerah										960,000	960,000			1,104,000			
7.01.04.7.04	Koordinasi/Sinergi dengan Perangkat Daerah yang Tugas dan Fungsinya di Bidang Penegakan Peraturan Perundang-Undangan dan/atau Kepolisian Negara Republik Indonesia	Cakupan gangguan ketenteraman dan ketertiban yang ditangani di wilayah kapanewon	Jumlah Laporan Hasil Koordinasi/Sinergi dengan Perangkat Daerah yang Tugas dan Fungsinya di Bidang Penegakan Peraturan Perundang-Undangan dan/atau Kepolisian Negara Republik Indonesia Operasi Penertiban PKL	Cakupan penegakan perda	Kab. Sleman, Prambanan, Semua Kelurahan	100 %	100 %	2 Laporan 2 Kali	2 Laporan 2 Kali	100 %	100 %	960,000	960,000	PENDAPATAN ASLI DAERAH (PAD)	Cakupan gangguan ketenteraman dan ketertiban yang ditangani di wilayah kapanewon	100 %	1,104,000	
7.01.05	PROGRAM PENYELENGGARAAN URUSAN PEMERINTAHAN UMUM										124,114,125	124,080,225			14,288,750			
7.01.05.2.01	Penyelenggaraan Urusan Pemerintahan Umum Sesuai Penugasan Kepala Daerah										124,114,125	124,080,225			14,288,750			



**Perubahan Program dan Kegiatan Perangkat Daerah
Kabupaten Sleman
Tahun 2023**

Unit Organisasi : 7.01.0.00.0.00.09.0000 KAPANEWON PRAMBANAN
Sub Unit Organisasi : 7.01.0.00.0.00.09.0000 KAPANEWON PRAMBANAN

Kode	Urusan/ Bidang Urusan/ Program/ Kegiatan/ Sub Kegiatan	Indikator Kinerja			Rencana Tahun 2023								Catatan Penting	Prakiraan Maju Rencana Tahun 2024				
		Capaian Program	Keluaran Sub Kegiatan	Hasil Kegiatan	Lokasi Output Kegiatan	Target Capaian Kinerja						Pagu Indikatif (Rp.)		Sumber Dana	Target Capaian Kinerja		Kebutuhan Dana/ Pagu Indikatif (Rp.)	
						Program		Keluaran Sub Kegiatan		Hasil Kegiatan		Sebelum			Sesudah	Tolok Ukur		Target
						Sebelum	Sesudah	Sebelum	Sesudah	Sebelum	Sesudah							
7.01.05.2.01	Pembinaan Wawasan Kebangsaan dan Ketahanan Nasional dalam rangka Memantapkan Pengamalan Pancasila, Pelaksanaan Undang-Undang Dasar Negara Republik Indonesia Tahun 1945, Pelestarian Bhinneka Tunggal Ika serta Pemertahanan dan Pemeliharaan Keutuhan Negara Kesatuan Republik Indonesia	Persentase penanganan permasalahan yang terkait isu SARA	Jumlah Orang yang Mengikuti Pembinaan Wawasan Kebangsaan dan Ketahanan Nasional dalam rangka Memantapkan Pengamalan Pancasila, Pelaksanaan Undang-Undang Dasar Negara Republik Indonesia Tahun 1945, Pelestarian Bhinneka Tunggal Ika serta Pemertahanan dan Pemeliharaan Keutuhan Negara Kesatuan Republik Indonesia Penyelenggaraan Upacara	Persentase upacara yang dilaksanakan tepat waktu, cakupan aduan permasalahan sara	Kab. Sleman, Prambanan, Semua Kelurahan	100 %	100 %	20 Orang 12 Kali	20 Orang 12 Kali	100 %	100 %	124,114,125	124,080,225	PENDAPATAN ASLI DAERAH (PAD)	Persentase penanganan permasalahan yang terkait isu SARA	100 %	14,288,750	
7.01.06	PROGRAM PEMBINAAN DAN PENGAWASAN PEMERINTAHAN DESA											76,956,600	76,887,000	88,241,445				
7.01.06.2.01	Fasilitasi, Rekomendasi dan Koordinasi Pembinaan dan Pengawasan Pemerintahan Desa											76,956,600	76,887,000	88,241,445				
7.01.06.2.02	Fasilitasi Administrasi Tata Pemerintahan Desa	Persentase desa menetapkan peraturan desa tepat waktu;Persentase kalurahan yang melaksanakan siklus tahunan tepat waktu	Data Monografi Kapanewon Jumlah Dokumen yang Difasilitasi dalam rangka Administrasi Tata Pemerintahan Desa	Aparatur pemerintah desa dapat menjalankan fungsinya	Kab. Sleman, Prambanan, Semua Kelurahan	100%;50 %	100%;50 %	6 Dokumen 6 Dokumen	6 Dokumen 6 Dokumen	80 %	80 %	3,814,600	3,745,000	PENDAPATAN ASLI DAERAH (PAD)	Persentase desa menetapkan peraturan desa tepat waktu;Persentase kalurahan yang melaksanakan siklus tahunan tepat waktu	100%;50 %	4,386,900	
7.01.06.2.01	Fasilitasi, Rekomendasi dan Koordinasi Pembinaan dan Pengawasan Pemerintahan Desa											76,956,600	76,887,000	88,241,445				
7.01.06.2.03	Fasilitasi Pengelolaan Keuangan Desa dan Pendayagunaan Aset Desa	Persentase desa menetapkan peraturan desa tepat waktu;Persentase kalurahan yang melaksanakan siklus tahunan tepat waktu	Dokumen Evaluasi RAPBDes dan Perubahan APBDes Jumlah Dokumen yang Difasilitasi dalam rangka Pengelolaan Keuangan Desa dan Pendayagunaan Aset Desa	Aparatur pemerintah desa dapat menjalankan fungsinya	Kab. Sleman, Prambanan, Semua Kelurahan	100%;50 %	100%;50 %	12 Dokumen 12 Dokumen	12 Dokumen 12 Dokumen	80 %	80 %	5,611,200	5,611,200	PENDAPATAN ASLI DAERAH (PAD)	Persentase desa menetapkan peraturan desa tepat waktu;Persentase kalurahan yang melaksanakan siklus tahunan tepat waktu	100%;50 %	6,453,000	



**Perubahan Program dan Kegiatan Perangkat Daerah
Kabupaten Sleman
Tahun 2023**

Unit Organisasi : 7.01.0.00.0.00.09.0000 KAPANEWON PRAMBANAN

Sub Unit Organisasi : 7.01.0.00.0.00.09.0000 KAPANEWON PRAMBANAN

Kode	Urusan/ Bidang Urusan/ Program/ Kegiatan/ Sub Kegiatan	Indikator Kinerja			Rencana Tahun 2023								Catatan Penting	Prakiraan Maju Rencana Tahun 2024				
		Capaian Program	Keluaran Sub Kegiatan	Hasil Kegiatan	Lokasi Output Kegiatan	Target Capaian Kinerja				Pagu Indikatif (Rp.)		Sumber Dana		Target Capaian Kinerja		Kebutuhan Dana/ Pagu Indikatif (Rp.)		
						Program		Keluaran Sub Kegiatan		Hasil Kegiatan				Sebelum	Sesudah		Tolok Ukur	Target
						Sebelum	Sesudah	Sebelum	Sesudah	Sebelum	Sesudah							
7 01 06 2.0 1		Fasilitasi, Rekomendasi dan Koordinasi Pembinaan dan Pengawasan Pemerintahan Desa								76,956,600	76,887,000				88,241,445			
7 01 06 2.0 1 05	Fasilitasi Pelaksanaan Tugas Kepala Desa dan Perangkat Desa	Persentase desa menetapkan peraturan desa tepat waktu;Persentase kalurahan yang melaksanakan siklus tahunan tepat waktu	Jumlah Dokumen Fasilitasi dalam rangka Pelaksanaan Tugas Kepala Desa dan Perangkat Desa dan Pendampingan Pelaksanaan tugas Kepala Desa dan Perangkat Desa	Aparatur pemerintah desa dapat menjalankan fungsinya	Kab. Sleman, Prambanan, Semua Kelurahan	100%;50 %	100%;50 %	6 Dokumen 6 Desa	6 Dokumen 6 Desa	80 %	80 %	13,939,700	13,939,700	PENDAPATAN ASLI DAERAH (PAD)	Persentase desa menetapkan peraturan desa tepat waktu;Persentase kalurahan yang melaksanakan siklus tahunan tepat waktu	100%;50 %	16,030,800	
7 01 06 2.0 1		Fasilitasi, Rekomendasi dan Koordinasi Pembinaan dan Pengawasan Pemerintahan Desa								76,956,600	76,887,000				88,241,445			
7 01 06 2.0 1 09	Fasilitasi Sinkronisasi Perencanaan Pembangunan Daerah dengan Pembangunan Desa	Persentase desa menetapkan peraturan desa tepat waktu;Persentase kalurahan yang melaksanakan siklus tahunan tepat waktu	Jumlah Dokumen Sinkronisasi Perencanaan Pembangunan Daerah dengan Pembangunan Desa dan Monitoring Pengangkatan Perangkat Desa dan Pengisian Kepala Desa	Aparatur pemerintah desa dapat menjalankan fungsinya	Kab. Sleman, Prambanan, Semua Kelurahan	100%;50 %	100%;50 %	2 Dokumen 2 Desa	2 Dokumen 2 Desa	80 %	80 %	36,193,600	36,193,600	PENDAPATAN ASLI DAERAH (PAD)	Persentase desa menetapkan peraturan desa tepat waktu;Persentase kalurahan yang melaksanakan siklus tahunan tepat waktu	100%;50 %	41,622,600	
7 01 06 2.0 1		Fasilitasi, Rekomendasi dan Koordinasi Pembinaan dan Pengawasan Pemerintahan Desa								76,956,600	76,887,000				88,241,445			
7 01 06 2.0 1 11	Fasilitasi Penyelenggaraan Ketenteraman dan Ketertiban Umum	Persentase desa menetapkan peraturan desa tepat waktu;Persentase kalurahan yang melaksanakan siklus tahunan tepat waktu	Evakuasi bencana alam Jumlah Dokumen Fasilitasi dalam rangka Penyelenggaraan Ketenteraman dan Ketertiban Umum	Aparatur pemerintah desa dapat menjalankan fungsinya	Kab. Sleman, Prambanan, Semua Kelurahan	100%;50 %	100%;50 %	4 kali 4 Dokumen	4 kali 4 Dokumen	80 %	80 %	9,900,000	9,900,000	PENDAPATAN ASLI DAERAH (PAD)	Persentase desa menetapkan peraturan desa tepat waktu;Persentase kalurahan yang melaksanakan siklus tahunan tepat waktu	100%;50 %	11,126,020	
7 01 06 2.0 1		Fasilitasi, Rekomendasi dan Koordinasi Pembinaan dan Pengawasan Pemerintahan Desa								76,956,600	76,887,000				88,241,445			
7 01 06 2.0 1 15	Fasilitasi Penataan, Pemanfaatan, dan Pendayagunaan Ruang Desa serta Penetapan dan Penegasan Batas Desa	Persentase desa menetapkan peraturan desa tepat waktu;Persentase kalurahan yang melaksanakan siklus tahunan tepat waktu	Jumlah Dokumen Fasilitasi dalam rangka Penataan, Pemanfaatan, dan Pendayagunaan Ruang Desa serta Penetapan dan Penegasan Batas Desa dan Laporan Monev tata Guna Tanah	Aparatur pemerintah desa dapat menjalankan fungsinya	Kab. Sleman, Prambanan, Semua Kelurahan	100%;50 %	100%;50 %	1 Dokumen 1 Dokumen	1 Dokumen 1 Dokumen	80 %	80 %	7,497,500	7,497,500	PENDAPATAN ASLI DAERAH (PAD)	Persentase desa menetapkan peraturan desa tepat waktu;Persentase kalurahan yang melaksanakan siklus tahunan tepat waktu	100%;50 %	8,622,125	



**Perubahan Program dan Kegiatan Perangkat Daerah
Kabupaten Sleman
Tahun 2023**

Unit Organisasi : 7.01.0.00.0.00.09.0000 KAPANEWON PRAMBANAN

Sub Unit Organisasi : 7.01.0.00.0.00.09.0000 KAPANEWON PRAMBANAN

Kode	Urusan/ Bidang Urusan/ Program/ Kegiatan/ Sub Kegiatan	Indikator Kinerja			Rencana Tahun 2023								Catatan Penting	Prakiraan Maju Rencana Tahun 2024				
		Capaian Program	Keluaran Sub Kegiatan	Hasil Kegiatan	Lokasi Output Kegiatan	Target Capaian Kinerja						Pagu Indikatif (Rp.)		Sumber Dana	Target Capaian Kinerja		Kebutuhan Dana/ Pagu Indikatif (Rp.)	
						Program		Keluaran Sub Kegiatan		Hasil Kegiatan					Tolok Ukur	Target		
						Sebelum	Sesudah	Sebelum	Sesudah	Sebelum	Sesudah	Sebelum						Sesudah
TOTAL											4,689,827,951	4,545,196,579			5,103,722,764			



**Perubahan Program dan Kegiatan Perangkat Daerah
Kabupaten Sleman
Tahun 2023**

Unit Organisasi : 7.01.0.00.0.00.10.0000 KAPANEWON KALASAN

Sub Unit Organisasi : 7.01.0.00.0.00.10.0000 KAPANEWON KALASAN

Kode	Urusan/ Bidang Urusan/ Program/ Kegiatan/ Sub Kegiatan	Indikator Kinerja			Rencana Tahun 2023								Catatan Penting	Prakiraan Maju Rencana Tahun 2024							
		Capaian Program	Keluaran Sub Kegiatan	Hasil Kegiatan	Lokasi Output Kegiatan	Target Capaian Kinerja				Pagu Indikatif (Rp.)		Sumber Dana		Target Capaian Kinerja		Kebutuhan Dana/ Pagu Indikatif (Rp.)					
						Program		Keluaran Sub Kegiatan		Hasil Kegiatan				Sebelum	Sesudah		Tolok Ukur	Target			
						Sebelum	Sesudah	Sebelum	Sesudah	Sebelum	Sesudah										
2		URUSAN PEMERINTAHAN WAJIB YANG TIDAK BERKAITAN DENGAN PELAYANAN DASAR																			
2	22	URUSAN PEMERINTAHAN BIDANG KEBUDAYAAN											100,000,000	100,000,000		110,000,000					
2	22	08	PROGRAM PENYELENGGARAAN KEISTIMEWAAN YOGYAKARTA URUSAN KEBUDAYAAN											100,000,000	100,000,000		110,000,000				
2	22	08	5.0 7	Adat, Seni, Tradisi dan Lembaga Budaya											100,000,000	100,000,000		110,000,000			
2	22	08	5.0 7	06	Gelar Budaya Jogja	Persentase penyelenggaraannya pameran potensi dan gelar seni budaya dalam rangka hari keistimewaan DIY di Kapanewon Kalasan	Jumlah Laporan Gelar Budaya Yogyakarta	Persentase terselenggaranya pameran potensi dan gelar seni budaya dalam rangka hari keistimewaan DIY di Kapanewon Kalasan	Kab. Sleman, Kalasan, Semua Kelurahan	100 %	100 %	1 Laporan	1 Laporan	100 %	100 %	100,000,000	100,000,000	Dana Keistimewaan DIY	Persentase penyelenggaraannya pameran potensi dan gelar seni budaya dalam rangka hari keistimewaan DIY di Kapanewon Kalasan	100 %	110,000,000
4		UNSUR PENDUKUNG URUSAN PEMERINTAHAN																			
4	01	SEKRETARIAT DAERAH											35,000,000	35,000,000		38,500,000					
4	01	04	PROGRAM PENYELENGGARAAN KEISTIMEWAAN YOGYAKARTA URUSAN KELEMBAGAAN DAN KETATALAKSANAAN											35,000,000	35,000,000		38,500,000				
4	01	04	5.0 6	Perencanaan dan Pengendalian Pelaksanaan Kegiatan Keistimewaan											35,000,000	35,000,000		38,500,000			
4	01	04	5.0 6	01	Penyusunan Rencana Program dan Kegiatan Keistimewaan		Jumlah Program dan Kegiatan Keistimewaan yang Disusun	Kab. Sleman, Kalasan, Semua Kelurahan			1 Dokumen	1 Dokumen			35,000,000	35,000,000	Dana Keistimewaan DIY		38,500,000		
7	01	01	2.0 1	Perencanaan, Penganggaran, dan Evaluasi Kinerja Perangkat Daerah											28,401,600	20,948,950		31,241,762			
7	01	01	2.0 1	01	Penyusunan Dokumen Perencanaan Perangkat Daerah	Persentase pemenuhan kebutuhan administrasi perkantoran; Persentase pemenuhan layanan sarana dan prasarana kerja	Jumlah Dokumen Perencanaan Perangkat Daerah	Persentase ketersediaan dokumen perencanaan, penganggaran dan evaluasi kinerja Perangkat daerah tepat waktu	Kab. Sleman, Kalasan, Semua Kelurahan	100%; 100 %	100%; 100 %	4 dokumen	4 dokumen	100 %	100 %	9,399,900	7,022,250	PENDAPATAN ASLI DAERAH (PAD)	Persentase pemenuhan kebutuhan administrasi perkantoran; Persentase pemenuhan layanan sarana dan prasarana kerja	100%; 100 %	10,339,890
7	01	01	2.0 1	Perencanaan, Penganggaran, dan Evaluasi Kinerja Perangkat Daerah											28,401,600	20,948,950		31,241,762			
7	01	01	2.0 1	02	Koordinasi dan Penyusunan Dokumen RKA-SKPD	Persentase pemenuhan kebutuhan administrasi perkantoran; Persentase pemenuhan layanan sarana dan prasarana kerja	Jumlah Dokumen RKA-SKPD dan Laporan Hasil Koordinasi Penyusunan Dokumen RKA-SKPD	Persentase ketersediaan dokumen perencanaan, penganggaran dan evaluasi kinerja Perangkat daerah tepat waktu	Kab. Sleman, Kalasan, Semua Kelurahan	100%; 100 %	100%; 100 %	1 Dokumen	1 Dokumen	100 %	100 %	2,711,175	1,991,175	PENDAPATAN ASLI DAERAH (PAD)	Persentase pemenuhan kebutuhan administrasi perkantoran; Persentase pemenuhan layanan sarana dan prasarana kerja	100%; 100 %	2,982,293



**Perubahan Program dan Kegiatan Perangkat Daerah
Kabupaten Sleman
Tahun 2023**

Unit Organisasi : 7.01.0.00.0.00.10.0000 KAPANEWON KALASAN

Sub Unit Organisasi : 7.01.0.00.0.00.10.0000 KAPANEWON KALASAN

Kode	Urusan/ Bidang Urusan/ Program/ Kegiatan/ Sub Kegiatan	Indikator Kinerja			Rencana Tahun 2023								Catatan Penting	Prakiraan Maju Rencana Tahun 2024				
		Capaian Program	Keluaran Sub Kegiatan	Hasil Kegiatan	Lokasi Output Kegiatan	Target Capaian Kinerja				Pagu Indikatif (Rp.)		Sumber Dana		Target Capaian Kinerja		Kebutuhan Dana/ Pagu Indikatif (Rp.)		
						Program		Keluaran Sub Kegiatan		Hasil Kegiatan				Sebelum	Sesudah		Tolok Ukur	Target
						Sebelum	Sesudah	Sebelum	Sesudah	Sebelum	Sesudah							
7.01.01.2.01.03	Koordinasi dan Penyusunan Dokumen Perubahan RKA-SKPD	Persentase pemenuhan kebutuhan administrasi perkantoran; Persentase pemenuhan layanan sarana dan prasarana kerja	Jumlah Dokumen Perubahan RKA-SKPD dan Laporan Hasil Koordinasi Penyusunan Dokumen Perubahan RKA-SKPD	Persentase ketersediaan dokumen perencanaan, penganggaran dan evaluasi kinerja Perangkat daerah tepat waktu	Kab. Sleman, Kalasan, Semua Kelurahan	100%; 100 %	100%; 100 %	1 dokumen	1 dokumen	100 %	100 %	2,013,075	1,293,075	PENDAPATAN ASLI DAERAH (PAD)	Persentase pemenuhan kebutuhan administrasi perkantoran; Persentase pemenuhan layanan sarana dan prasarana kerja	100%; 100 %	2,214,383	
7.01.01.2.01.1	Perencanaan, Penganggaran, dan Evaluasi Kinerja Perangkat Daerah											28,401,600	20,948,950	31,241,762				
7.01.01.2.01.04	Koordinasi dan Penyusunan DPA-SKPD	Persentase pemenuhan kebutuhan administrasi perkantoran; Persentase pemenuhan layanan sarana dan prasarana kerja	Jumlah Dokumen DPA-SKPD dan Laporan Hasil Koordinasi Penyusunan Dokumen DPA-SKPD	Persentase ketersediaan dokumen perencanaan, penganggaran dan evaluasi kinerja Perangkat daerah tepat waktu	Kab. Sleman, Kalasan, Semua Kelurahan	100%; 100 %	100%; 100 %	1 dokumen	1 dokumen	100 %	100 %	2,138,475	1,688,475	PENDAPATAN ASLI DAERAH (PAD)	Persentase pemenuhan kebutuhan administrasi perkantoran; Persentase pemenuhan layanan sarana dan prasarana kerja	100%; 100 %	2,352,323	
7.01.01.2.01.1	Perencanaan, Penganggaran, dan Evaluasi Kinerja Perangkat Daerah											28,401,600	20,948,950	31,241,762				
7.01.01.2.01.05	Koordinasi dan Penyusunan Perubahan DPA-SKPD	Persentase pemenuhan kebutuhan administrasi perkantoran; Persentase pemenuhan layanan sarana dan prasarana kerja	Jumlah Dokumen Perubahan DPA-SKPD dan Laporan Hasil Koordinasi Penyusunan Dokumen Perubahan DPA-SKPD	Persentase ketersediaan dokumen perencanaan, penganggaran dan evaluasi kinerja Perangkat daerah tepat waktu	Kab. Sleman, Kalasan, Semua Kelurahan	100%; 100 %	100%; 100 %	1 dokumen	1 dokumen	100 %	100 %	1,662,375	1,302,375	PENDAPATAN ASLI DAERAH (PAD)	Persentase pemenuhan kebutuhan administrasi perkantoran; Persentase pemenuhan layanan sarana dan prasarana kerja	100%; 100 %	1,828,613	
7.01.01.2.01.07	Evaluasi Kinerja Perangkat Daerah	Persentase pemenuhan kebutuhan administrasi perkantoran; Persentase pemenuhan layanan sarana dan prasarana kerja	Jumlah Laporan Evaluasi Kinerja Perangkat Daerah	Persentase ketersediaan dokumen perencanaan, penganggaran dan evaluasi kinerja Perangkat daerah tepat waktu	Kab. Sleman, Kalasan, Semua Kelurahan	100%; 100 %	100%; 100 %	11 laporan	11 laporan	100 %	100 %	10,476,600	7,651,600	PENDAPATAN ASLI DAERAH (PAD)	Persentase pemenuhan kebutuhan administrasi perkantoran; Persentase pemenuhan layanan sarana dan prasarana kerja	100%; 100 %	11,524,260	
7.01.01.2.01.2	Administrasi Keuangan Perangkat Daerah											3,075,004,318	2,918,956,418	3,121,945,730				
7.01.01.2.01.01	Penyediaan Gaji dan Tunjangan ASN	Persentase pemenuhan kebutuhan administrasi perkantoran; Persentase pemenuhan layanan sarana dan prasarana kerja	Jumlah Orang yang Menerima Gaji dan Tunjangan ASN	Persentase pembayaran gaji dan tunjangan pegawai, pembayaran TPP, pembayaran iuran BPJS dan Laporan Keuangan tepat waktu	Kab. Sleman, Kalasan, Semua Kelurahan	100%; 100 %	100%; 100 %	22 orang/ bulan	22 orang/ bulan	100 %	100 %	2,995,389,518	2,840,241,618	PENDAPATAN ASLI DAERAH (PAD)	Persentase pemenuhan kebutuhan administrasi perkantoran; Persentase pemenuhan layanan sarana dan prasarana kerja	100%; 100 %	3,034,369,450	



**Perubahan Program dan Kegiatan Perangkat Daerah
Kabupaten Sleman
Tahun 2023**

Unit Organisasi : 7.01.0.00.0.00.10.0000 KAPANEWON KALASAN

Sub Unit Organisasi : 7.01.0.00.0.00.10.0000 KAPANEWON KALASAN

Kode	Urusan/ Bidang Urusan/ Program/ Kegiatan/ Sub Kegiatan	Indikator Kinerja			Rencana Tahun 2023								Catatan Penting	Prakiraan Maju Rencana Tahun 2024				
		Capaian Program	Keluaran Sub Kegiatan	Hasil Kegiatan	Lokasi Output Kegiatan	Target Capaian Kinerja						Pagu Indikatif (Rp.)		Sumber Dana	Target Capaian Kinerja		Kebutuhan Dana/ Pagu Indikatif (Rp.)	
						Program		Keluaran Sub Kegiatan		Hasil Kegiatan					Tolok Ukur	Target		
						Sebelum	Sesudah	Sebelum	Sesudah	Sebelum	Sesudah	Sebelum						Sesudah
7.01.01.2.06.05	Penyediaan Barang Cetak dan Penggandaan	Persentase pemenuhan kebutuhan administrasi perkantoran; Persentase pemenuhan layanan sarana dan prasarana kerja	Jumlah Paket Barang Cetak dan Penggandaan yang Disediakan	Persentase pemenuhan kebutuhan administrasi umum	Kab. Sleman, Kalasan, Semua Kelurahan	100%; 100 %	100%; 100 %	1 Paket	1 Paket	100 %	100 %	5,391,700	5,391,700	PENDAPATAN ASLI DAERAH (PAD)	Persentase pemenuhan kebutuhan administrasi perkantoran; Persentase pemenuhan layanan sarana dan prasarana kerja	100%; 100 %	5,930,870	
7.01.01.2.06	Administrasi Umum Perangkat Daerah											99,483,700	89,703,700			109,432,070		
7.01.01.2.06.08	Fasilitasi Kunjungan Tamu	Persentase pemenuhan kebutuhan administrasi perkantoran; Persentase pemenuhan layanan sarana dan prasarana kerja	Jumlah Laporan Fasilitasi Kunjungan Tamu	Persentase pemenuhan kebutuhan administrasi umum	Kab. Sleman, Kalasan, Semua Kelurahan	100%; 100 %	100%; 100 %	12 Laporan	12 Laporan	100 %	100 %	10,170,000	10,530,000	PENDAPATAN ASLI DAERAH (PAD)	Persentase pemenuhan kebutuhan administrasi perkantoran; Persentase pemenuhan layanan sarana dan prasarana kerja	100%; 100 %	11,187,000	
7.01.01.2.06.09	Penyelenggaraan Rapat Koordinasi dan Konsultasi SKPD	Persentase pemenuhan kebutuhan administrasi perkantoran; Persentase pemenuhan layanan sarana dan prasarana kerja	Jumlah Laporan Penyelenggaraan Rapat Koordinasi dan Konsultasi SKPD	Persentase pemenuhan kebutuhan administrasi umum	Kab. Sleman, Kalasan, Semua Kelurahan	100%; 100 %	100%; 100 %	12 Laporan	12 Laporan	100 %	100 %	17,280,000	8,940,000	PENDAPATAN ASLI DAERAH (PAD)	Persentase pemenuhan kebutuhan administrasi perkantoran; Persentase pemenuhan layanan sarana dan prasarana kerja	100%; 100 %	19,008,000	
7.01.01.2.06	Administrasi Umum Perangkat Daerah											99,483,700	89,703,700			109,432,070		
7.01.01.2.06.10	Penatausahaan Arsip Dinamis pada SKPD	Persentase pemenuhan kebutuhan administrasi perkantoran; Persentase pemenuhan layanan sarana dan prasarana kerja	Jumlah Dokumen Penatausahaan Arsip Dinamis pada SKPD	Persentase pemenuhan kebutuhan administrasi umum	Kab. Sleman, Kalasan, Semua Kelurahan	100%; 100 %	100%; 100 %	12 dokumen	12 dokumen	100 %	100 %	11,598,200	11,598,200	PENDAPATAN ASLI DAERAH (PAD)	Persentase pemenuhan kebutuhan administrasi perkantoran; Persentase pemenuhan layanan sarana dan prasarana kerja	100%; 100 %	12,758,020	
7.01.01.2.06	Administrasi Umum Perangkat Daerah											99,483,700	89,703,700			109,432,070		
7.01.01.2.06.11	Dukungan Pelaksanaan Sistem Pemerintahan Berbasis Elektronik pada SKPD	Persentase pemenuhan kebutuhan administrasi perkantoran; Persentase pemenuhan layanan sarana dan prasarana kerja	Jumlah Dokumen Pelaksanaan Sistem Pemerintahan Berbasis Elektronik pada SKPD	Persentase pemenuhan kebutuhan administrasi umum	Kab. Sleman, Kalasan, Semua Kelurahan	100%; 100 %	100%; 100 %	12 Dokumen	12 Dokumen	100 %	100 %	5,875,000	5,425,000	PENDAPATAN ASLI DAERAH (PAD)	Persentase pemenuhan kebutuhan administrasi perkantoran; Persentase pemenuhan layanan sarana dan prasarana kerja	100%; 100 %	6,462,500	
7.01.01.2.08	Penyediaan Jasa Penunjang Urusan Pemerintahan Daerah											219,190,900	276,211,400			239,789,990		
7.01.01.2.08.01	Penyediaan Jasa Surat Menyurat	Persentase pemenuhan kebutuhan administrasi perkantoran; Persentase pemenuhan layanan sarana dan prasarana kerja	Jumlah Laporan Penyediaan Jasa Surat Menyurat	Persentase pemenuhan layanan administrasi umum	Kab. Sleman, Kalasan, Semua Kelurahan	100%; 100 %	100%; 100 %	12 Laporan	12 Laporan	100 %	100 %	4,530,000	3,655,000	PENDAPATAN ASLI DAERAH (PAD)	Persentase pemenuhan kebutuhan administrasi perkantoran; Persentase pemenuhan layanan sarana dan prasarana kerja	100%; 100 %	4,983,000	



**Perubahan Program dan Kegiatan Perangkat Daerah
Kabupaten Sleman
Tahun 2023**

Unit Organisasi : 7.01.0.00.0.00.10.0000 KAPANEWON KALASAN

Sub Unit Organisasi : 7.01.0.00.0.00.10.0000 KAPANEWON KALASAN

Kode	Urusan/ Bidang Urusan/ Program/ Kegiatan/ Sub Kegiatan	Indikator Kinerja			Rencana Tahun 2023								Catatan Penting	Prakiraan Maju Rencana Tahun 2024				
		Capaian Program	Keluaran Sub Kegiatan	Hasil Kegiatan	Lokasi Output Kegiatan	Target Capaian Kinerja						Pagu Indikatif (Rp.)		Sumber Dana	Target Capaian Kinerja		Kebutuhan Dana/ Pagu Indikatif (Rp.)	
						Program		Keluaran Sub Kegiatan		Hasil Kegiatan					Tolok Ukur	Target		
						Sebelum	Sesudah	Sebelum	Sesudah	Sebelum	Sesudah	Sebelum						Sesudah
7.01.01.01.2.0.02.8	Penyediaan Jasa Komunikasi, Sumber Daya Air dan Listrik	Persentase pemenuhan kebutuhan administrasi perkantoran; Persentase pemenuhan layanan sarana dan prasarana kerja	Jumlah Laporan Penyediaan Jasa Komunikasi, Sumber Daya Air dan Listrik yang Disediakan	Persentase pemenuhan layanan administrasi umum	Kab. Sleman, Kalasan, Semua Kelurahan	100%; 100 %	100%; 100 %	12 Laporan	12 Laporan	100 %	100 %	69,600,000	93,300,000	PENDAPATAN ASLI DAERAH (PAD)	Persentase pemenuhan kebutuhan administrasi perkantoran; Persentase pemenuhan layanan sarana dan prasarana kerja	100%; 100 %	75,240,000	
7.01.01.01.2.0.8	Penyediaan Jasa Penunjang Urusan Pemerintahan Daerah											219,190,900	276,211,400		239,789,990			
7.01.01.01.2.0.04.8	Penyediaan Jasa Pelayanan Umum Kantor	Persentase pemenuhan kebutuhan administrasi perkantoran; Persentase pemenuhan layanan sarana dan prasarana kerja	Jumlah Laporan Penyediaan Jasa Pelayanan Umum Kantor yang Disediakan	Persentase pemenuhan layanan administrasi umum	Kab. Sleman, Kalasan, Semua Kelurahan	100%; 100 %	100%; 100 %	12 Laporan	12 Laporan	100 %	100 %	145,060,900	179,256,400	PENDAPATAN ASLI DAERAH (PAD)	Persentase pemenuhan kebutuhan administrasi perkantoran; Persentase pemenuhan layanan sarana dan prasarana kerja	100%; 100 %	159,566,990	
7.01.01.01.2.0.9	Pemeliharaan Barang Milik Daerah Penunjang Urusan Pemerintahan Daerah											206,227,400	210,527,400		215,850,140			
7.01.01.01.2.0.02.9	Penyediaan Jasa Pemeliharaan, Biaya Pemeliharaan, Pajak dan Perizinan Kendaraan Dinas Operasional atau Lapangan	Persentase pemenuhan kebutuhan administrasi perkantoran; Persentase pemenuhan layanan sarana dan prasarana kerja	Jumlah Kendaraan Dinas Operasional atau Lapangan yang Dipelihara dan Perizinannya	Persentase pemenuhan kebutuhan pemeliharaan BMD	Kab. Sleman, Kalasan, Semua Kelurahan	100%; 100 %	100%; 100 %	9 Unit	9 Unit	100 %	100 %	125,977,400	125,977,400	PENDAPATAN ASLI DAERAH	Persentase pemenuhan kebutuhan administrasi perkantoran; Persentase pemenuhan layanan sarana dan prasarana kerja	100%; 100 %	138,575,140	
7.01.01.01.2.0.9	Pemeliharaan Barang Milik Daerah Penunjang Urusan Pemerintahan Daerah											206,227,400	210,527,400		215,850,140			
7.01.01.01.2.0.06.9	Pemeliharaan Peralatan dan Mesin Lainnya	Persentase pemenuhan kebutuhan administrasi perkantoran; Persentase pemenuhan layanan sarana dan prasarana kerja	Jumlah Peralatan dan Mesin Lainnya yang Dipelihara	Persentase pemenuhan kebutuhan pemeliharaan BMD	Kab. Sleman, Kalasan, Semua Kelurahan	100%; 100 %	100%; 100 %	68 unit	68 unit	100 %	100 %	36,250,000	40,550,000	PENDAPATAN ASLI DAERAH (PAD)	Persentase pemenuhan kebutuhan administrasi perkantoran; Persentase pemenuhan layanan sarana dan prasarana kerja	100%; 100 %	39,875,000	
7.01.01.01.2.0.09.9	Pemeliharaan/Rehabilitasi Gedung Kantor dan Bangunan Lainnya	Persentase pemenuhan kebutuhan administrasi perkantoran; Persentase pemenuhan layanan sarana dan prasarana kerja	Jumlah Gedung Kantor dan Bangunan Lainnya yang Dipelihara/Direhabilitasi	Persentase pemenuhan kebutuhan pemeliharaan BMD	Kab. Sleman, Kalasan, Semua Kelurahan	100%; 100 %	100%; 100 %	3 Unit	3 Unit	100 %	100 %	44,000,000	44,000,000	PENDAPATAN ASLI DAERAH	Persentase pemenuhan kebutuhan administrasi perkantoran; Persentase pemenuhan layanan sarana dan prasarana kerja	100%; 100 %	37,400,000	
7.01.02	PROGRAM PENYELENGGARAAN PEMERINTAHAN DAN PELAYANAN PUBLIK											118,548,975	95,048,975		130,403,873			
7.01.02.1	Koordinasi Penyelenggaraan Kegiatan Pemerintahan di Tingkat Kecamatan											25,682,875	23,432,875		28,251,163			



**Perubahan Program dan Kegiatan Perangkat Daerah
Kabupaten Sleman
Tahun 2023**

Unit Organisasi : 7.01.0.00.0.00.10.0000 KAPANEWON KALASAN

Sub Unit Organisasi : 7.01.0.00.0.00.10.0000 KAPANEWON KALASAN

Kode	Urusan/ Bidang Urusan/ Program/ Kegiatan/ Sub Kegiatan	Indikator Kinerja			Rencana Tahun 2023								Catatan Penting	Prakiraan Maju Rencana Tahun 2024				
		Capaian Program	Keluaran Sub Kegiatan	Hasil Kegiatan	Lokasi Output Kegiatan	Target Capaian Kinerja				Pagu Indikatif (Rp.)		Sumber Dana		Target Capaian Kinerja		Kebutuhan Dana/ Pagu Indikatif (Rp.)		
						Program		Keluaran Sub Kegiatan		Hasil Kegiatan				Sebelum	Sesudah		Tolok Ukur	Target
						Sebelum	Sesudah	Sebelum	Sesudah	Sebelum	Sesudah							
7.01.02.1.01	Koordinasi/Sinergi Perencanaan dan Pelaksanaan Kegiatan Pemerintahan dengan Perangkat Daerah dan Instansi Vertikal Terkait	Persentase usulan kegiatan atau output kegiatan yang tertantum dalam berita acara musrenbang kalurahan yang disepakati untuk masuk dalam berita acara hasil musrenbang kapanewon; Persentase pelayanan perizinan selesai tepat waktu	Jumlah Laporan Koordinasi/Sinergi Perencanaan dan Pelaksanaan Kegiatan Pemerintahan dengan Perangkat Daerah dan Instansi Vertikal Terkait	Persentase peran serta masyarakat dalam perencanaan pembangunan	Kab. Sleman, Kalasan, Semua Kelurahan	30%;100 %	30%;100 %	2 Laporan	2 Laporan	90 %	90 %	25,682,875	23,432,875	PENDAPATAN ASLI DAERAH (PAD)	Persentase usulan kegiatan atau output kegiatan yang tertantum dalam berita acara musrenbang kalurahan yang disepakati untuk masuk dalam berita acara hasil musrenbang kapanewon; Persentase pelayanan perizinan selesai tepat waktu.	30%;100 %	28,251,163	
7.01.02.2.04	Pelaksanaan Urusan Pemerintahan yang Dilimpahkan kepada Camat											0	0	0				
7.01.02.2.04.01	Pelaksanaan Urusan Pemerintahan yang terkait dengan Pelayanan Perizinan Non Usaha		Sosialisasi Perizinan		Kab. Sleman, Kalasan, Semua Kelurahan			2 kali	2 kali			0	0	PENDAPATAN ASLI DAERAH (PAD)			18,966,750	
7.01.02.2.04	Pelaksanaan Urusan Pemerintahan yang Dilimpahkan kepada Camat											92,866,100	71,616,100	102,152,710				
7.01.02.2.04.01	Pelaksanaan Urusan Pemerintahan yang terkait dengan Pelayanan Perizinan Non Usaha	Persentase usulan kegiatan atau output kegiatan yang tertantum dalam berita acara musrenbang kalurahan yang disepakati untuk masuk dalam berita acara hasil musrenbang kapanewon; Persentase pelayanan perizinan selesai tepat waktu	Jumlah Dokumen Non Perizinan Usaha yang Dilaksanakan	Persentase kepuasan masyarakat terhadap pelayanan publik; Cakupan kepemilikan dokumen kependudukan	Kab. Sleman, Kalasan, Semua Kelurahan	30%;100 %	30%;100 %	1 Dokumen	1 Dokumen	85 %	85 %	13,800,000	0	PENDAPATAN ASLI DAERAH (PAD)	Persentase usulan kegiatan atau output kegiatan yang tertantum dalam berita acara musrenbang kalurahan yang disepakati untuk masuk dalam berita acara hasil musrenbang kapanewon; Persentase pelayanan perizinan selesai tepat waktu.	30%;100 %	15,180,000	
7.01.02.2.04	Pelaksanaan Urusan Pemerintahan yang Dilimpahkan kepada Camat											0	0	0				
7.01.02.2.04.02	Pelaksanaan Urusan Pemerintahan yang terkait dengan Nonperizinan		Layanan administrasi kependudukan		Kab. Sleman, Kalasan, Semua Kelurahan			12 bulan	12 bulan			0	0	PENDAPATAN ASLI DAERAH (PAD)			34,695,375	
7.01.02.2.04	Pelaksanaan Urusan Pemerintahan yang Dilimpahkan kepada Camat											92,866,100	71,616,100	102,152,710				



**Perubahan Program dan Kegiatan Perangkat Daerah
Kabupaten Sleman
Tahun 2023**

Unit Organisasi : 7.01.0.00.0.00.10.0000 KAPANEWON KALASAN

Sub Unit Organisasi : 7.01.0.00.0.00.10.0000 KAPANEWON KALASAN

Kode	Urusan/ Bidang Urusan/ Program/ Kegiatan/ Sub Kegiatan	Indikator Kinerja			Rencana Tahun 2023								Catatan Penting	Prakiraan Maju Rencana Tahun 2024				
		Capaian Program	Keluaran Sub Kegiatan	Hasil Kegiatan	Lokasi Output Kegiatan	Target Capaian Kinerja				Pagu Indikatif (Rp.)		Sumber Dana		Target Capaian Kinerja		Kebutuhan Dana/ Pagu Indikatif (Rp.)		
						Program		Keluaran Sub Kegiatan		Hasil Kegiatan				Sebelum	Sesudah		Tolok Ukur	Target
						Sebelum	Sesudah	Sebelum	Sesudah	Sebelum	Sesudah							
7 01 02 4 02	Pelaksanaan Urusan Pemerintahan yang terkait dengan Nonperizinan	Persentase usulan kegiatan atau output kegiatan yang tercantum dalam berita acara musrenbang kalurahan yang disepakati untuk masuk dalam berita acara hasil musrenbang kapanewon;Persentase pelayanan perizinan selesai tepat waktu	Jumlah Laporan Pelaksanaan Nonperizinan pada Urusan Pemerintahan	Persentase kepuasan masyarakat terhadap pelayanan publik; Cakupan kepemilikan dokumen kependudukan	Kab. Sleman, Kalasan, Semua Kelurahan	30%;100 %	30%;100 %	1 Laporan	1 Laporan	85 %	85 %	79,066,100	71,616,100	PENDAPATAN ASLI DAERAH (PAD)	Persentase usulan kegiatan atau output kegiatan yang tercantum dalam berita acara musrenbang kalurahan yang disepakati untuk masuk dalam berita acara hasil musrenbang kapanewon;Persentase pelayanan perizinan selesai tepat waktu.	30%;100 %	86,972,710	
7 01 03	PROGRAM PEMBERDAYAAN MASYARAKAT DESA DAN KELURAHAN											228,854,900	240,343,600	235,240,390				
7 01 03 2.0 1	Koordinasi Kegiatan Pemberdayaan Desa											228,854,900	240,343,600	235,240,390				
7 01 03 1 02	Sinkronisasi Program Kerja dan Kegiatan Pemberdayaan Masyarakat yang Dilakukan oleh Pemerintah dan Swasta di Wilayah Kerja Kecamatan	Persentase kegiatan pemberdayaan masyarakat terfasilitasi	Jumlah Dokumen Sinkronisasi Program Kerja dan Kegiatan Pemberdayaan Masyarakat yang Dilakukan oleh Pemerintah dan Swasta di Wilayah Kerja Kecamatan	Cakupan Pemberdayaan Masyarakat	Kab. Sleman, Kalasan, Semua Kelurahan	35 %	35 %	61 Dokumen	61 Dokumen	85 %	85 %	146,063,900	155,970,900	PENDAPATAN ASLI DAERAH (PAD)	Persentase kegiatan pemberdayaan masyarakat terfasilitasi	35 %	144,170,290	
7 01 03 1 03	Peningkatan Efektivitas Kegiatan Pemberdayaan Masyarakat di Wilayah Kecamatan	Persentase kegiatan pemberdayaan masyarakat terfasilitasi	Jumlah Laporan Peningkatan Efektivitas Kegiatan Pemberdayaan Masyarakat di Wilayah Kecamatan	Cakupan Pemberdayaan Masyarakat	Kab. Sleman, Kalasan, Semua Kelurahan	35 %	35 %	2 Laporan	2 Laporan	85 %	85 %	82,791,000	84,372,700	Pajak Daerah	Persentase kegiatan pemberdayaan masyarakat terfasilitasi	35 %	91,070,100	
7 01 04	PROGRAM KOORDINASI KETENTERAMAN DAN KETERTIBAN UMUM											148,900,000	148,900,000	159,137,000				
7 01 04 2.0 1	Koordinasi Upaya Penyelenggaraan Ketenteraman dan Ketertiban Umum											144,200,000	144,200,000	158,620,000				
7 01 04 2.0 1 01	Sinergitas dengan Kepolisian Negara Republik Indonesia, Tentara Nasional Indonesia dan Instansi Vertikal di Wilayah Kecamatan	Cakupan gangguan ketenteraman dan ketertiban yang ditangani di wilayah kapanewon	Jumlah Laporan Hasil Sinergitas dengan Kepolisian Negara Republik Indonesia, Tentara Nasional Indonesia dan Instansi Vertikal di Wilayah Kecamatan	Cakupan penegakan Perda dan Perkada	Kab. Sleman, Kalasan, Semua Kelurahan	100 %	100 %	3 Laporan	3 Laporan	75 %	75 %	144,200,000	144,200,000	PENDAPATAN ASLI DAERAH (PAD)	Cakupan gangguan ketenteraman dan ketertiban yang ditangani di wilayah kapanewon	100 %	158,620,000	
7 01 04 2.0 1	Koordinasi Upaya Penyelenggaraan Ketenteraman dan Ketertiban Umum											0	0	0				



**Perubahan Program dan Kegiatan Perangkat Daerah
Kabupaten Sleman
Tahun 2023**

Unit Organisasi : 7.01.0.00.0.00.10.0000 KAPANEWON KALASAN

Sub Unit Organisasi : 7.01.0.00.0.00.10.0000 KAPANEWON KALASAN

Kode	Urusan/ Bidang Urusan/ Program/ Kegiatan/ Sub Kegiatan	Indikator Kinerja			Rencana Tahun 2023								Catatan Penting	Prakiraan Maju Rencana Tahun 2024				
		Capaian Program	Keluaran Sub Kegiatan	Hasil Kegiatan	Lokasi Output Kegiatan	Target Capaian Kinerja				Pagu Indikatif (Rp.)		Sumber Dana		Target Capaian Kinerja		Kebutuhan Dana/ Pagu Indikatif (Rp.)		
						Program		Keluaran Sub Kegiatan		Hasil Kegiatan				Sebelum	Sesudah		Tolok Ukur	Target
						Sebelum	Sesudah	Sebelum	Sesudah	Sebelum	Sesudah							
7.01.04.2.01	Sinergitas dengan Kepolisian Negara Republik Indonesia, Tentara Nasional Indonesia dan Instansi Vertikal di Wilayah Kecamatan		Forum koordinasi pimpinan kapanewon kalasan Laporan pembinaan Linmas Pemantauan keamanan dan ketertiban		Kab. Sleman, Kalasan, Semua Kelurahan			12 bulan 1 dokumen 12 bulan	12 bulan 1 dokumen 12 bulan			0	0	PENDAPATAN ASLI DAERAH (PAD)			167,559,223	
7.01.04.2.02	Koordinasi Penerapan dan Penegakan Peraturan Daerah dan Peraturan Kepala Daerah											0	0			0		
7.01.04.2.01	Koordinasi/Sinergi Dengan Perangkat Daerah yang Tugas dan Fungsinya di Bidang Penegakan Peraturan Perundang-Undangan dan/atau Kepolisian Negara Republik Indonesia		Operasi penegakan peraturan daerah		Kab. Sleman, Kalasan, Semua Kelurahan			12 bulan	12 bulan			0	0	PENDAPATAN ASLI DAERAH (PAD)			4,974,310	
7.01.04.2.02	Koordinasi Penerapan dan Penegakan Peraturan Daerah dan Peraturan Kepala Daerah											4,700,000	4,700,000			517,000		
7.01.04.2.01	Koordinasi/Sinergi dengan Perangkat Daerah yang Tugas dan Fungsinya di Bidang Penegakan Peraturan Perundang-Undangan dan/atau Kepolisian Negara Republik Indonesia	Cakupan gangguan ketenteraman dan ketertiban yang ditangani di wilayah kapanewon	Jumlah Laporan Koordinasi/Sinergi dengan Perangkat Daerah yang Tugas dan Fungsinya di Bidang Penegakan Peraturan Perundang-Undangan dan/atau Kepolisian Negara Republik Indonesia	Cakupan penegakan Perda dan Perkada	Kab. Sleman, Kalasan, Semua Kelurahan	100 %	100 %	1 Laporan	1 Laporan	75 %	75 %	4,700,000	4,700,000	PENDAPATAN ASLI DAERAH (PAD)	Cakupan gangguan ketenteraman dan ketertiban yang ditangani di wilayah kapanewon	100 %	517,000	
7.01.05.2.01	Penyelenggaraan Urusan Pemerintahan Umum Sesuai Penugasan Kepala Daerah											177,217,500	177,217,500			167,054,250		



**Perubahan Program dan Kegiatan Perangkat Daerah
Kabupaten Sleman
Tahun 2023**

Unit Organisasi : 7.01.0.00.0.00.10.0000 KAPANEWON KALASAN

Sub Unit Organisasi : 7.01.0.00.0.00.10.0000 KAPANEWON KALASAN

Kode	Urusan/ Bidang Urusan/ Program/ Kegiatan/ Sub Kegiatan	Indikator Kinerja			Rencana Tahun 2023								Catatan Penting	Prakiraan Maju Rencana Tahun 2024				
		Capaian Program	Keluaran Sub Kegiatan	Hasil Kegiatan	Lokasi Output Kegiatan	Target Capaian Kinerja				Pagu Indikatif (Rp.)		Sumber Dana		Target Capaian Kinerja		Kebutuhan Dana/ Pagu Indikatif (Rp.)		
						Program		Keluaran Sub Kegiatan		Hasil Kegiatan				Sebelum	Sesudah		Tolok Ukur	Target
						Sebelum	Sesudah	Sebelum	Sesudah	Sebelum	Sesudah							
7.01.05.2.01	Pembinaan Wawasan Kebangsaan dan Ketahanan Nasional dalam rangka Memantapkan Pengamalan Pancasila, Pelaksanaan Undang-Undang Dasar Negara Republik Indonesia Tahun 1945, Pelestarian Bhinneka Tunggal Ika serta Pemertahanan dan Pemeliharaan Keutuhan Negara Kesatuan Republik Indonesia	Persentase penanganan permasalahan yang terkait isu SARA	Jumlah Orang yang Mengikuti Pembinaan Wawasan Kebangsaan dan Ketahanan Nasional dalam rangka Memantapkan Pengamalan Pancasila, Pelaksanaan Undang-Undang Dasar Negara Republik Indonesia Tahun 1945, Pelestarian Bhinneka Tunggal Ika serta Pemertahanan dan Pemeliharaan Keutuhan Negara Kesatuan Republik Indonesia	Persentase upacara yang dilaksanakan tepat waktu; Permasalahan di wilayah teratasi	Kab. Sleman, Kalasan, Semua Kelurahan	100 %	100 %	45 Orang	45 Orang	85 %	85 %	177,217,500	177,217,500	PENDAPATAN ASLI DAERAH (PAD)	Persentase penanganan permasalahan yang terkait isu SARA	100 %	167,054,250	
7.01.06.2.01	Fasilitasi, Rekomendasi dan Koordinasi Pembinaan dan Pengawasan Pemerintahan Desa											92,180,800	92,180,800	101,398,880				
7.01.06.2.01	Fasilitasi Penyusunan Peraturan Desa dan Peraturan Kepala Desa	Persentase desa menetapkan peraturan desa tepat waktu; Persentase kalurahan yang melaksanakan siklus tahunan tepat waktu	Jumlah Dokumen yang Difasilitasi dalam rangka Penyusunan Peraturan Desa dan Peraturan Kepala Desa	Persentase Perencanaan, Administrasi dan Pelaporan Penyelenggaraan Perundang-undangan	Kab. Sleman, Kalasan, Semua Kelurahan	100%;50 %	100%;50 %	12 Dokumen	12 Dokumen	75 %	75 %	16,424,100	16,424,100	PENDAPATAN ASLI DAERAH (PAD)	Persentase desa menetapkan peraturan desa tepat waktu; Persentase kalurahan yang melaksanakan siklus tahunan tepat waktu	100%;50 %	18,066,510	
7.01.06.2.01	Fasilitasi, Rekomendasi dan Koordinasi Pembinaan dan Pengawasan Pemerintahan Desa											92,180,800	92,180,800	101,398,880				
7.01.06.2.02	Fasilitasi Administrasi Tata Pemerintahan Desa	Persentase desa menetapkan peraturan desa tepat waktu; Persentase kalurahan yang melaksanakan siklus tahunan tepat waktu	Jumlah Dokumen yang Difasilitasi dalam rangka Administrasi Tata Pemerintahan Desa	Persentase Perencanaan, Administrasi dan Pelaporan Penyelenggaraan Perundang-undangan	Kab. Sleman, Kalasan, Semua Kelurahan	100%;50 %	100%;50 %	2 Dokumen	2 Dokumen	75 %	75 %	8,757,100	8,757,100	PENDAPATAN ASLI DAERAH (PAD)	Persentase desa menetapkan peraturan desa tepat waktu; Persentase kalurahan yang melaksanakan siklus tahunan tepat waktu	100%;50 %	9,632,810	



**Perubahan Program dan Kegiatan Perangkat Daerah
Kabupaten Sleman
Tahun 2023**

Unit Organisasi : 7.01.0.00.0.00.10.0000 KAPANEWON KALASAN

Sub Unit Organisasi : 7.01.0.00.0.00.10.0000 KAPANEWON KALASAN

Kode	Urusan/ Bidang Urusan/ Program/ Kegiatan/ Sub Kegiatan	Indikator Kinerja			Rencana Tahun 2023								Catatan Penting	Prakiraan Maju Rencana Tahun 2024				
		Capaian Program	Keluaran Sub Kegiatan	Hasil Kegiatan	Lokasi Output Kegiatan	Target Capaian Kinerja				Pagu Indikatif (Rp.)		Sumber Dana		Target Capaian Kinerja		Kebutuhan Dana/ Pagu Indikatif (Rp.)		
						Program		Keluaran Sub Kegiatan		Hasil Kegiatan				Sebelum	Sesudah		Tolok Ukur	Target
						Sebelum	Sesudah	Sebelum	Sesudah	Sebelum	Sesudah							
7.01.06.2.01.03	Fasilitasi Pengelolaan Keuangan Desa dan Pendayagunaan Aset Desa	Persentase desa menetapkan peraturan desa tepat waktu;Persentase kalurahan yang melaksanakan siklus tahunan tepat waktu	Jumlah Dokumen yang Difasilitasi dalam rangka Pengelolaan Keuangan Desa dan Pendayagunaan Aset Desa	Peresentase Perencanaan, Administrasi dan Pelaporan Penyelenggaraan Perundang-undangan	Kab. Sleman, Kalasan, Semua Kelurahan	100%;50 %	100%;50 %	8 Dokumen	8 Dokumen	75 %	75 %	15,387,300	15,387,300	PENDAPATAN ASLI DAERAH (PAD)	Persentase desa menetapkan peraturan desa tepat waktu;Persentase kalurahan yang melaksanakan siklus tahunan tepat waktu	100%;50 %	16,926,030	
7.01.06.2.01	Fasilitasi, Rekomendasi dan Koordinasi Pembinaan dan Pengawasan Pemerintahan Desa											92,180,800	92,180,800		101,398,880			
7.01.06.2.01.05	Fasilitasi Pelaksanaan Tugas Kepala Desa dan Perangkat Desa	Persentase desa menetapkan peraturan desa tepat waktu;Persentase kalurahan yang melaksanakan siklus tahunan tepat waktu	Jumlah Dokumen Fasilitasi dalam rangka Pelaksanaan Tugas Kepala Desa dan Perangkat Desa	Peresentase Perencanaan, Administrasi dan Pelaporan Penyelenggaraan Perundang-undangan	Kab. Sleman, Kalasan, Semua Kelurahan	100%;50 %	100%;50 %	1 Dokumen	1 Dokumen	75 %	75 %	7,964,900	7,964,900	PENDAPATAN ASLI DAERAH (PAD)	Persentase desa menetapkan peraturan desa tepat waktu;Persentase kalurahan yang melaksanakan siklus tahunan tepat waktu	100%;50 %	8,761,390	
7.01.06.2.01	Fasilitasi, Rekomendasi dan Koordinasi Pembinaan dan Pengawasan Pemerintahan Desa											92,180,800	92,180,800		101,398,880			
7.01.06.2.01.09	Fasilitasi Sinkronisasi Perencanaan Pembangunan Daerah dengan Pembangunan Desa	Persentase desa menetapkan peraturan desa tepat waktu;Persentase kalurahan yang melaksanakan siklus tahunan tepat waktu	Jumlah Dokumen Sinkronisasi Perencanaan Pembangunan Daerah dengan Pembangunan Desa	Peresentase Perencanaan, Administrasi dan Pelaporan Penyelenggaraan Perundang-undangan	Kab. Sleman, Kalasan, Semua Kelurahan	100%;50 %	100%;50 %	1 dokumen	1 dokumen	75 %	75 %	24,217,500	24,217,500	PENDAPATAN ASLI DAERAH (PAD)	Persentase desa menetapkan peraturan desa tepat waktu;Persentase kalurahan yang melaksanakan siklus tahunan tepat waktu	100%;50 %	26,639,250	
7.01.06.2.01	Fasilitasi, Rekomendasi dan Koordinasi Pembinaan dan Pengawasan Pemerintahan Desa											0	0		0			
7.01.06.2.01.09	Fasilitasi Sinkronisasi Perencanaan Pembangunan Daerah dengan Pembangunan Desa	Laporan hasil evaluasi kinerja perangkat desa Pembinaan administrasi pemerintahan desa Pembinaan BPD Pembinaan LKD Pengisian perangkat desa			Kab. Sleman, Kalasan, Semua Kelurahan			1 dokumen 3 kali 2 kali 2 kali 4 kali	1 dokumen 3 kali 2 kali 2 kali 4 kali			0	0	PENDAPATAN ASLI DAERAH (PAD)			24,879,470	
7.01.06.2.01	Fasilitasi, Rekomendasi dan Koordinasi Pembinaan dan Pengawasan Pemerintahan Desa											92,180,800	92,180,800		101,398,880			



**Perubahan Program dan Kegiatan Perangkat Daerah
Kabupaten Sleman
Tahun 2023**

Unit Organisasi : 7.01.0.00.0.00.10.0000 KAPANEWON KALASAN

Sub Unit Organisasi : 7.01.0.00.0.00.10.0000 KAPANEWON KALASAN

Kode	Urusan/ Bidang Urusan/ Program/ Kegiatan/ Sub Kegiatan	Indikator Kinerja			Rencana Tahun 2023								Catatan Penting	Prakiraan Maju Rencana Tahun 2024				
		Capaian Program	Keluaran Sub Kegiatan	Hasil Kegiatan	Lokasi Output Kegiatan	Target Capaian Kinerja				Pagu Indikatif (Rp.)		Sumber Dana		Target Capaian Kinerja		Kebutuhan Dana/ Pagu Indikatif (Rp.)		
						Program		Keluaran Sub Kegiatan		Hasil Kegiatan				Sebelum	Sesudah		Tolok Ukur	Target
						Sebelum	Sesudah	Sebelum	Sesudah	Sebelum	Sesudah							
7.01.06.2.0.11	Fasilitasi Penyelenggaraan Ketenteraman dan Ketertiban Umum	Persentase desa menetapkan peraturan desa tepat waktu; Persentase kalurahan yang melaksanakan siklus tahunan tepat waktu	Jumlah Dokumen Fasilitasi dalam rangka Penyelenggaraan Ketenteraman dan Ketertiban Umum	Peresentase Perencanaan, Administrasi dan Pelaporan Penyelenggaraan Perundang-undangan	Kab. Sleman, Kalasan, Semua Kelurahan	100%;50 %	100%;50 %	2 Dokumen	2 Dokumen	75 %	75 %	10,650,000	10,650,000	PENDAPATAN ASLI DAERAH (PAD)	Persentase desa menetapkan peraturan desa tepat waktu; Persentase kalurahan yang melaksanakan siklus tahunan tepat waktu	100%;50 %	11,715,000	
7.01.06.2.0.1	Fasilitasi, Rekomendasi dan Koordinasi Pembinaan dan Pengawasan Pemerintahan Desa											92,180,800	92,180,800		101,398,880			
7.01.06.2.0.15	Fasilitasi Penataan, Pemanfaatan, dan Pendayagunaan Ruang Desa serta Penetapan dan Penegasan Batas Desa	Persentase desa menetapkan peraturan desa tepat waktu; Persentase kalurahan yang melaksanakan siklus tahunan tepat waktu	Jumlah Dokumen Fasilitasi dalam rangka Penataan, Pemanfaatan, dan Pendayagunaan Ruang Desa serta Penetapan dan Penegasan Batas Desa	Peresentase Perencanaan, Administrasi dan Pelaporan Penyelenggaraan Perundang-undangan	Kab. Sleman, Kalasan, Semua Kelurahan	100%;50 %	100%;50 %	1 dokumen	1 dokumen	75 %	75 %	8,779,900	8,779,900	PENDAPATAN ASLI DAERAH (PAD)	Persentase desa menetapkan peraturan desa tepat waktu; Persentase kalurahan yang melaksanakan siklus tahunan tepat waktu	100%;50 %	9,657,890	
TOTAL												4,693,887,118	4,567,283,968		4,841,358,811			



**Perubahan Program dan Kegiatan Perangkat Daerah
Kabupaten Sleman
Tahun 2023**

Unit Organisasi : 7.01.0.00.0.00.11.0000 KAPANEWON NGEEMPLAK

Sub Unit Organisasi : 7.01.0.00.0.00.11.0000 KAPANEWON NGEEMPLAK

Kode	Urusan/ Bidang Urusan/ Program/ Kegiatan/ Sub Kegiatan	Indikator Kinerja			Rencana Tahun 2023								Catatan Penting	Prakiraan Maju Rencana Tahun 2024							
		Capaian Program	Keluaran Sub Kegiatan	Hasil Kegiatan	Lokasi Output Kegiatan	Target Capaian Kinerja				Pagu Indikatif (Rp.)		Sumber Dana		Target Capaian Kinerja		Kebutuhan Dana/ Pagu Indikatif (Rp.)					
						Program		Keluaran Sub Kegiatan		Hasil Kegiatan				Sebelum	Sesudah		Tolok Ukur	Target			
						Sebelum	Sesudah	Sebelum	Sesudah	Sebelum	Sesudah										
2		URUSAN PEMERINTAHAN WAJIB YANG TIDAK BERKAITAN DENGAN PELAYANAN DASAR																			
2	22	URUSAN PEMERINTAHAN BIDANG KEBUDAYAAN											100,000,000	100,000,000		125,000,000					
2	22	08	PROGRAM PENYELENGGARAAN KEISTIMEWAAN YOGYAKARTA URUSAN KEBUDAYAAN											100,000,000	100,000,000		125,000,000				
2	22	08	5.0 7	Adat, Seni, Tradisi dan Lembaga Budaya											100,000,000	100,000,000		125,000,000			
2	22	08	5.0 7	06	Gelar Budaya Jogja	persentase terlaksananya gelar budaya yogyakarta	Jumlah Laporan Gelar Budaya Yogyakarta	Terlaksananya Gelar Budaya Yogyakarta	Kab. Sleman, Ngemplak, Semua Kelurahan	100 %	100 %	1 Laporan	1 Laporan	100 %	100 %	100,000,000	100,000,000	Dana Keistimewaan DIY	persentase terlaksananya gelar budaya yogyakarta	100 %	125,000,000
4		UNSUR PENDUKUNG URUSAN PEMERINTAHAN																			
4	01	SEKRETARIAT DAERAH											35,000,000	35,000,000		35,000,000					
4	01	04	PROGRAM PENYELENGGARAAN KEISTIMEWAAN YOGYAKARTA URUSAN KELEMBAGAAN DAN KETATALAKSANAAN											35,000,000	35,000,000		35,000,000				
4	01	04	5.0 6	Perencanaan dan Pengendalian Pelaksanaan Kegiatan Keistimewaan											35,000,000	35,000,000		35,000,000			
4	01	04	5.0 6	01	Penyusunan Rencana Program dan Kegiatan Keistimewaan	persentase kelembagaan perangkat daerah yang proporsional	Jumlah Program dan Kegiatan Keistimewaan yang Disusun	presentase kesediaan dokumen perencanaan program dan kegiatan keistimewaan tepat waktu	Kab. Sleman, Ngemplak, Semua Kelurahan	90 %	90 %	1 Dokumen	2 Dokumen	100 %	100 %	35,000,000	35,000,000	Dana Keistimewaan DIY	persentase kelembagaan perangkat daerah yang proporsional	90 %	35,000,000
7	01	01	2.0 1	Perencanaan, Penganggaran, dan Evaluasi Kinerja Perangkat Daerah											34,724,500	34,724,500		0			
7	01	01	2.0 1	01	Penyusunan Dokumen Perencanaan Perangkat Daerah	Persentase pemenuhan kebutuhan administrasi perkantoran; Persentase pemenuhan layanan sarana dan prasarana kerja	Jumlah Dokumen Perencanaan Perangkat Daerah	Persentase penyusunan dokumen perencanaan penganggaran dan evaluasi kinerja perangkat daerah dilaksanakan tepat waktu	Kab. Sleman, Ngemplak, Semua Kelurahan	100%; 100 %	100%; 100 %	4 Dokumen	4 Dokumen	100 %	100 %	16,090,300	16,090,300	PENDAPATAN ASLI DAERAH (PAD)	Persentase pemenuhan kebutuhan administrasi perkantoran; Persentase pemenuhan layanan sarana dan prasarana kerja	100%; 100 %	0
7	01	01	2.0 1	02	Koordinasi dan Penyusunan Dokumen RKA-SKPD	Persentase pemenuhan kebutuhan administrasi perkantoran; Persentase pemenuhan layanan sarana dan prasarana kerja	Jumlah Dokumen RKA-SKPD dan Laporan Hasil Koordinasi Penyusunan Dokumen RKA-SKPD	Persentase penyusunan dokumen perencanaan penganggaran dan evaluasi kinerja perangkat daerah dilaksanakan tepat waktu	Kab. Sleman, Ngemplak, Semua Kelurahan	100%; 100 %	100%; 100 %	1 Dokumen	1 Dokumen	100 %	100 %	2,549,700	2,549,700		Persentase pemenuhan kebutuhan administrasi perkantoran; Persentase pemenuhan layanan sarana dan prasarana kerja	100%; 100 %	0
7	01	01	2.0 1	Perencanaan, Penganggaran, dan Evaluasi Kinerja Perangkat Daerah											34,724,500	34,724,500		0			



**Perubahan Program dan Kegiatan Perangkat Daerah
Kabupaten Sleman
Tahun 2023**

Unit Organisasi : 7.01.0.00.0.00.11.0000 KAPANEWON NGEEMPLAK

Sub Unit Organisasi : 7.01.0.00.0.00.11.0000 KAPANEWON NGEEMPLAK

Kode	Urusan/ Bidang Urusan/ Program/ Kegiatan/ Sub Kegiatan	Indikator Kinerja			Rencana Tahun 2023								Catatan Penting	Prakiraan Maju Rencana Tahun 2024				
		Capaian Program	Keluaran Sub Kegiatan	Hasil Kegiatan	Lokasi Output Kegiatan	Target Capaian Kinerja				Pagu Indikatif (Rp.)		Sumber Dana		Target Capaian Kinerja		Kebutuhan Dana/ Pagu Indikatif (Rp.)		
						Program		Keluaran Sub Kegiatan		Hasil Kegiatan				Sebelum	Sesudah		Tolok Ukur	Target
						Sebelum	Sesudah	Sebelum	Sesudah	Sebelum	Sesudah							
7.01.01.2.0.03	Koordinasi dan Penyusunan Dokumen Perubahan RKA-SKPD	Persentase pemenuhan kebutuhan administrasi perkantoran; Persentase pemenuhan layanan sarana dan prasarana kerja	Jumlah Dokumen Perubahan RKA-SKPD dan Laporan Hasil Koordinasi Penyusunan Dokumen Perubahan RKA-SKPD	Persentase penyusunan dokumen perencanaan penganggaran dan evaluasi kinerja perangkat daerah dilaksanakan tepat waktu	Kab. Sleman, Ngemplak, Semua Kelurahan	100%; 100 %	100%; 100 %	1 Dokumen	1 Dokumen	100 %	100 %	2,544,900	2,544,900	PENDAPATAN ASLI DAERAH (PAD)	Persentase pemenuhan kebutuhan administrasi perkantoran; Persentase pemenuhan layanan sarana dan prasarana kerja	100%; 100 %	0	
7.01.01.2.0.1	Perencanaan, Penganggaran, dan Evaluasi Kinerja Perangkat Daerah											34,724,500	34,724,500	0				
7.01.01.2.0.04	Koordinasi dan Penyusunan DPA-SKPD	Persentase pemenuhan kebutuhan administrasi perkantoran; Persentase pemenuhan layanan sarana dan prasarana kerja	Jumlah Dokumen DPA-SKPD dan Laporan Hasil Koordinasi Penyusunan Dokumen DPA-SKPD	Persentase penyusunan dokumen perencanaan penganggaran dan evaluasi kinerja perangkat daerah dilaksanakan tepat waktu	Kab. Sleman, Ngemplak, Semua Kelurahan	100%; 100 %	100%; 100 %	1 Dokumen	1 Dokumen	100 %	100 %	2,499,900	2,499,900	PENDAPATAN ASLI DAERAH (PAD)	Persentase pemenuhan kebutuhan administrasi perkantoran; Persentase pemenuhan layanan sarana dan prasarana kerja	100%; 100 %	0	
7.01.01.2.0.1	Perencanaan, Penganggaran, dan Evaluasi Kinerja Perangkat Daerah											34,724,500	34,724,500	0				
7.01.01.2.0.05	Koordinasi dan Penyusunan Perubahan DPA-SKPD	Persentase pemenuhan kebutuhan administrasi perkantoran; Persentase pemenuhan layanan sarana dan prasarana kerja	Jumlah Dokumen Perubahan DPA-SKPD dan Laporan Hasil Koordinasi Penyusunan Dokumen Perubahan DPA-SKPD	Persentase penyusunan dokumen perencanaan penganggaran dan evaluasi kinerja perangkat daerah dilaksanakan tepat waktu	Kab. Sleman, Ngemplak, Semua Kelurahan	100%; 100 %	100%; 100 %	1 Dokumen	1 Dokumen	100 %	100 %	1,937,400	1,937,400	PENDAPATAN ASLI DAERAH (PAD)	Persentase pemenuhan kebutuhan administrasi perkantoran; Persentase pemenuhan layanan sarana dan prasarana kerja	100%; 100 %	0	
7.01.01.2.0.1	Perencanaan, Penganggaran, dan Evaluasi Kinerja Perangkat Daerah											34,724,500	34,724,500	0				
7.01.01.2.0.07	Evaluasi Kinerja Perangkat Daerah	Persentase pemenuhan kebutuhan administrasi perkantoran; Persentase pemenuhan layanan sarana dan prasarana kerja	Jumlah Laporan Evaluasi Kinerja Perangkat Daerah	Persentase penyusunan dokumen perencanaan penganggaran dan evaluasi kinerja perangkat daerah dilaksanakan tepat waktu	Kab. Sleman, Ngemplak, Semua Kelurahan	100%; 100 %	100%; 100 %	35 Laporan	35 Laporan	100 %	100 %	9,102,300	9,102,300		Persentase pemenuhan kebutuhan administrasi perkantoran; Persentase pemenuhan layanan sarana dan prasarana kerja	100%; 100 %	0	
7.01.01.2.0.2	Administrasi Keuangan Perangkat Daerah											3,020,046,444	2,928,946,444	0				



**Perubahan Program dan Kegiatan Perangkat Daerah
Kabupaten Sleman
Tahun 2023**

Unit Organisasi : 7.01.0.00.0.00.11.0000 KAPANEWON NGEEMPLAK

Sub Unit Organisasi : 7.01.0.00.0.00.11.0000 KAPANEWON NGEEMPLAK

Kode	Urusan/ Bidang Urusan/ Program/ Kegiatan/ Sub Kegiatan	Indikator Kinerja			Rencana Tahun 2023								Catatan Penting	Prakiraan Maju Rencana Tahun 2024				
		Capaian Program	Keluaran Sub Kegiatan	Hasil Kegiatan	Lokasi Output Kegiatan	Target Capaian Kinerja				Pagu Indikatif (Rp.)		Sumber Dana		Target Capaian Kinerja		Kebutuhan Dana/ Pagu Indikatif (Rp.)		
						Program		Keluaran Sub Kegiatan		Hasil Kegiatan				Sebelum	Sesudah		Tolok Ukur	Target
						Sebelum	Sesudah	Sebelum	Sesudah	Sebelum	Sesudah							
7.01.01.2.01	Penyediaan Gaji dan Tunjangan ASN	Persentase pemenuhan kebutuhan administrasi perkantoran; Persentase pemenuhan layanan sarana dan prasarana kerja	Jumlah Orang yang Menerima Gaji dan Tunjangan ASN	Persentase pemenuhan gaji ASN tepat waktu; persentase ketersediaan dokumen laporan keuangan dan aset SKPD tepat waktu	Kab. Sleman, Ngemplak, Semua Kelurahan	100%; 100 %	100%; 100 %	21 Orang/bulan	21 Orang/bulan	100 %	100 %	2,939,406,744	2,848,306,744	PENDAPATAN ASLI DAERAH (PAD)	Persentase pemenuhan kebutuhan administrasi perkantoran; Persentase pemenuhan layanan sarana dan prasarana kerja	100%; 100 %	0	
7.01.01.2.02	Administrasi Keuangan Perangkat Daerah											3,020,046,444	2,928,946,444	0				
7.01.01.2.03	Pelaksanaan Penatausahaan dan Pengujian/Verifikasi Keuangan SKPD	Persentase pemenuhan kebutuhan administrasi perkantoran; Persentase pemenuhan layanan sarana dan prasarana kerja	Jumlah Dokumen Penatausahaan dan Pengujian/Verifikasi Keuangan SKPD	Persentase pemenuhan gaji ASN tepat waktu; persentase ketersediaan dokumen laporan keuangan dan aset SKPD tepat waktu	Kab. Sleman, Ngemplak, Semua Kelurahan	100%; 100 %	100%; 100 %	12 Dokumen	12 Dokumen	100 %	100 %	76,590,000	76,590,000	PENDAPATAN ASLI DAERAH (PAD)	Persentase pemenuhan kebutuhan administrasi perkantoran; Persentase pemenuhan layanan sarana dan prasarana kerja	100%; 100 %	0	
7.01.01.2.04	Administrasi Keuangan Perangkat Daerah											3,020,046,444	2,928,946,444	0				
7.01.01.2.07	Koordinasi dan Penyusunan Laporan Keuangan Bulanan/ Triwulan/ Semesteran SKPD	Persentase pemenuhan kebutuhan administrasi perkantoran; Persentase pemenuhan layanan sarana dan prasarana kerja	Jumlah Laporan Keuangan Bulanan/ Triwulan/ Semesteran SKPD dan Laporan Koordinasi Penyusunan Laporan Keuangan Bulanan/Triwulan/ Semesteran SKPD	Persentase pemenuhan gaji ASN tepat waktu; persentase ketersediaan dokumen laporan keuangan dan aset SKPD tepat waktu	Kab. Sleman, Ngemplak, Semua Kelurahan	100%; 100 %	100%; 100 %	16 Laporan	16 Laporan	100 %	100 %	4,049,700	4,049,700	PENDAPATAN ASLI DAERAH (PAD)	Persentase pemenuhan kebutuhan administrasi perkantoran; Persentase pemenuhan layanan sarana dan prasarana kerja	100%; 100 %	0	
7.01.01.2.05	Administrasi Kepegawaian Perangkat Daerah											10,076,100	9,776,100	0				
7.01.01.2.03	Pendataan dan Pengolahan Administrasi Kepegawaian	Persentase pemenuhan kebutuhan administrasi perkantoran; Persentase pemenuhan layanan sarana dan prasarana kerja	Jumlah Dokumen Pendataan dan Pengolahan Administrasi Kepegawaian	Persentase layanan pengelolaan kepegawaian yang dilaksanakan tepat waktu	Kab. Sleman, Ngemplak, Semua Kelurahan	100%; 100 %	100%; 100 %	22 Dokumen	22 Dokumen	100 %	100 %	10,076,100	9,776,100	PENDAPATAN ASLI DAERAH (PAD)	Persentase pemenuhan kebutuhan administrasi perkantoran; Persentase pemenuhan layanan sarana dan prasarana kerja	100%; 100 %	0	
7.01.01.2.06	Administrasi Umum Perangkat Daerah											180,729,600	169,458,100	0				
7.01.01.2.01	Penyediaan Komponen Instalasi Listrik/Penerangan Bangunan Kantor	Persentase pemenuhan kebutuhan administrasi perkantoran; Persentase pemenuhan layanan sarana dan prasarana kerja	Jumlah Paket Instalasi Listrik/Penerangan Bangunan Kantor yang Disediakan	Persentase pemenuhan kebutuhan administrasi umum	Kab. Sleman, Ngemplak, Semua Kelurahan	100%; 100 %	100%; 100 %	2 Paket	2 Paket	100 %	100 %	4,486,800	4,486,800	PENDAPATAN ASLI DAERAH (PAD)	Persentase pemenuhan kebutuhan administrasi perkantoran; Persentase pemenuhan layanan sarana dan prasarana kerja	100%; 100 %	0	
7.01.01.2.06	Administrasi Umum Perangkat Daerah											180,729,600	169,458,100	0				



**Perubahan Program dan Kegiatan Perangkat Daerah
Kabupaten Sleman
Tahun 2023**

Unit Organisasi : 7.01.0.00.0.00.11.0000 KAPANEWON NGEEMPLAK

Sub Unit Organisasi : 7.01.0.00.0.00.11.0000 KAPANEWON NGEEMPLAK

Kode	Urusan/ Bidang Urusan/ Program/ Kegiatan/ Sub Kegiatan	Indikator Kinerja			Rencana Tahun 2023								Catatan Penting	Prakiraan Maju Rencana Tahun 2024				
		Capaian Program	Keluaran Sub Kegiatan	Hasil Kegiatan	Lokasi Output Kegiatan	Target Capaian Kinerja						Pagu Indikatif (Rp.)		Sumber Dana	Target Capaian Kinerja		Kebutuhan Dana/ Pagu Indikatif (Rp.)	
						Program		Keluaran Sub Kegiatan		Hasil Kegiatan					Tolok Ukur	Target		
						Sebelum	Sesudah	Sebelum	Sesudah	Sebelum	Sesudah	Sebelum						Sesudah
7.01.01.01.2.0.02	Penyediaan Peralatan dan Perlengkapan Kantor	Persentase pemenuhan kebutuhan administrasi perkantoran; Persentase pemenuhan layanan sarana dan prasarana kerja	Jumlah Paket Peralatan dan Perlengkapan Kantor yang Disediakan	Persentase pemenuhan kebutuhan administrasi umum	Kab. Sleman, Ngemplak, Semua Kelurahan	100%; 100 %	100%; 100 %	4 Paket	4 Paket	100 %	100 %	50,500,000	34,500,000	PENDAPATAN ASLI DAERAH (PAD)	Persentase pemenuhan kebutuhan administrasi perkantoran; Persentase pemenuhan layanan sarana dan prasarana kerja	100%; 100 %	0	
7.01.01.01.2.0.02	Administrasi Umum Perangkat Daerah											180,729,600	169,458,100	0				
7.01.01.01.2.0.03	Penyediaan Peralatan Rumah Tangga	Persentase pemenuhan kebutuhan administrasi perkantoran; Persentase pemenuhan layanan sarana dan prasarana kerja	Jumlah Paket Peralatan Rumah Tangga yang Disediakan	Persentase pemenuhan kebutuhan administrasi umum	Kab. Sleman, Ngemplak, Semua Kelurahan	100%; 100 %	100%; 100 %	2 Paket	2 Paket	100 %	100 %	4,000,000	17,400,000	PENDAPATAN ASLI DAERAH (PAD)	Persentase pemenuhan kebutuhan administrasi perkantoran; Persentase pemenuhan layanan sarana dan prasarana kerja	100%; 100 %	0	
7.01.01.01.2.0.03	Administrasi Umum Perangkat Daerah											180,729,600	169,458,100	0				
7.01.01.01.2.0.04	Penyediaan Bahan Logistik Kantor	Persentase pemenuhan kebutuhan administrasi perkantoran; Persentase pemenuhan layanan sarana dan prasarana kerja	Jumlah Paket Bahan Logistik Kantor yang Disediakan	Persentase pemenuhan kebutuhan administrasi umum	Kab. Sleman, Ngemplak, Semua Kelurahan	100%; 100 %	100%; 100 %	6 Paket	6 Paket	100 %	100 %	59,212,100	58,467,500	PENDAPATAN ASLI DAERAH (PAD)	Persentase pemenuhan kebutuhan administrasi perkantoran; Persentase pemenuhan layanan sarana dan prasarana kerja	100%; 100 %	0	
7.01.01.01.2.0.04	Administrasi Umum Perangkat Daerah											180,729,600	169,458,100	0				
7.01.01.01.2.0.05	Penyediaan Barang Cetak dan Penggandaan	Persentase pemenuhan kebutuhan administrasi perkantoran; Persentase pemenuhan layanan sarana dan prasarana kerja	Jumlah Paket Barang Cetak dan Penggandaan yang Disediakan	Persentase pemenuhan kebutuhan administrasi umum	Kab. Sleman, Ngemplak, Semua Kelurahan	100%; 100 %	100%; 100 %	2 Paket	2 Paket	100 %	100 %	8,225,700	9,198,800	PENDAPATAN ASLI DAERAH (PAD)	Persentase pemenuhan kebutuhan administrasi perkantoran; Persentase pemenuhan layanan sarana dan prasarana kerja	100%; 100 %	0	
7.01.01.01.2.0.05	Administrasi Umum Perangkat Daerah											180,729,600	169,458,100	0				
7.01.01.01.2.0.08	Fasilitasi Kunjungan Tamu	Persentase pemenuhan kebutuhan administrasi perkantoran; Persentase pemenuhan layanan sarana dan prasarana kerja	Jumlah Laporan Fasilitasi Kunjungan Tamu	Persentase pemenuhan kebutuhan administrasi umum	Kab. Sleman, Ngemplak, Semua Kelurahan	100%; 100 %	100%; 100 %	6 Laporan	6 Laporan	100 %	100 %	7,500,000	7,500,000	PENDAPATAN ASLI DAERAH (PAD)	Persentase pemenuhan kebutuhan administrasi perkantoran; Persentase pemenuhan layanan sarana dan prasarana kerja	100%; 100 %	0	
7.01.01.01.2.0.08	Administrasi Umum Perangkat Daerah											180,729,600	169,458,100	0				
7.01.01.01.2.0.09	Penyelenggaraan Rapat Koordinasi dan Konsultasi SKPD	Persentase pemenuhan kebutuhan administrasi perkantoran; Persentase pemenuhan layanan sarana dan prasarana kerja	Jumlah Laporan Penyelenggaraan Rapat Koordinasi dan Konsultasi SKPD	Persentase pemenuhan kebutuhan administrasi umum	Kab. Sleman, Ngemplak, Semua Kelurahan	100%; 100 %	100%; 100 %	12 Laporan	12 Laporan	100 %	100 %	14,270,000	0	PENDAPATAN ASLI DAERAH (PAD)	Persentase pemenuhan kebutuhan administrasi perkantoran; Persentase pemenuhan layanan sarana dan prasarana kerja	100%; 100 %	0	
7.01.01.01.2.0.09	Administrasi Umum Perangkat Daerah											180,729,600	169,458,100	0				



**Perubahan Program dan Kegiatan Perangkat Daerah
Kabupaten Sleman
Tahun 2023**

Unit Organisasi : 7.01.0.00.0.00.11.0000 KAPANEWON NGEMPLAK

Sub Unit Organisasi : 7.01.0.00.0.00.11.0000 KAPANEWON NGEMPLAK

Kode	Urusan/ Bidang Urusan/ Program/ Kegiatan/ Sub Kegiatan	Indikator Kinerja			Rencana Tahun 2023								Catatan Penting	Prakiraan Maju Rencana Tahun 2024				
		Capaian Program	Keluaran Sub Kegiatan	Hasil Kegiatan	Lokasi Output Kegiatan	Target Capaian Kinerja				Pagu Indikatif (Rp.)		Sumber Dana		Target Capaian Kinerja		Kebutuhan Dana/ Pagu Indikatif (Rp.)		
						Program		Keluaran Sub Kegiatan		Hasil Kegiatan				Sebelum	Sesudah		Tolok Ukur	Target
						Sebelum	Sesudah	Sebelum	Sesudah	Sebelum	Sesudah							
7.01.01.2.06.10	Penatausahaan Arsip Dinamis pada SKPD	Persentase pemenuhan kebutuhan administrasi perkantoran; Persentase pemenuhan layanan sarana dan prasarana kerja	Jumlah Dokumen Penatausahaan Arsip Dinamis pada SKPD	Persentase pemenuhan kebutuhan administrasi umum	Kab. Sleman, Ngemplak, Semua Kelurahan	100%; 100 %	100%; 100 %	2 Dokumen	2 Dokumen	100 %	100 %	5,375,000	10,775,000	PENDAPATAN ASLI DAERAH (PAD)	Persentase pemenuhan kebutuhan administrasi perkantoran; Persentase pemenuhan layanan sarana dan prasarana kerja	100%; 100 %	0	
7.01.01.2.06.11	Dukungan Pelaksanaan Sistem Pemerintahan Berbasis Elektronik pada SKPD	Persentase pemenuhan kebutuhan administrasi perkantoran; Persentase pemenuhan layanan sarana dan prasarana kerja	Jumlah Dokumen Pelaksanaan Sistem Pemerintahan Berbasis Elektronik pada SKPD	Persentase pemenuhan kebutuhan administrasi umum	Kab. Sleman, Ngemplak, Semua Kelurahan	100%; 100 %	100%; 100 %	2 Dokumen	2 Dokumen	100 %	100 %	27,160,000	27,130,000	PENDAPATAN ASLI DAERAH (PAD)	Persentase pemenuhan kebutuhan administrasi perkantoran; Persentase pemenuhan layanan sarana dan prasarana kerja	100%; 100 %	0	
7.01.01.2.07	Pengadaan Barang Milik Daerah Penunjang Urusan Pemerintah Daerah											40,871,800	31,260,800		0			
7.01.01.2.07.05	Pengadaan Mebel	Persentase pemenuhan kebutuhan administrasi perkantoran; Persentase pemenuhan layanan sarana dan prasarana kerja	Jumlah Paket Mebel yang Disediakan	Persentase ketersediaan sarana dan prasarana kerja	Kab. Sleman, Ngemplak, Semua Kelurahan	100%; 100 %	100%; 100 %	8 Unit	8 Unit	80 %	80 %	40,871,800	31,260,800	PENDAPATAN ASLI DAERAH (PAD)	Persentase pemenuhan kebutuhan administrasi perkantoran; Persentase pemenuhan layanan sarana dan prasarana kerja	100%; 100 %	0	
7.01.01.2.08	Penyediaan Jasa Penunjang Urusan Pemerintahan Daerah											252,257,375	235,043,322		0			
7.01.01.2.08.01	Penyediaan Jasa Surat Menyurat	Persentase pemenuhan kebutuhan administrasi perkantoran; Persentase pemenuhan layanan sarana dan prasarana kerja	Jumlah Laporan Penyediaan Jasa Surat Menyurat	Persentase pemenuhan kebutuhan penunjang pelaksanaan tugas perangkat daerah	Kab. Sleman, Ngemplak, Semua Kelurahan	100%; 100 %	100%; 100 %	2 Laporan	2 Laporan	100 %	100 %	4,200,000	3,000,000	PENDAPATAN ASLI DAERAH (PAD)	Persentase pemenuhan kebutuhan administrasi perkantoran; Persentase pemenuhan layanan sarana dan prasarana kerja	100%; 100 %	0	
7.01.01.2.08.02	Penyediaan Jasa Komunikasi, Sumber Daya Air dan Listrik	Persentase pemenuhan kebutuhan administrasi perkantoran; Persentase pemenuhan layanan sarana dan prasarana kerja	Jumlah Laporan Penyediaan Jasa Komunikasi, Sumber Daya Air dan Listrik yang Disediakan	Persentase pemenuhan kebutuhan penunjang pelaksanaan tugas perangkat daerah	Kab. Sleman, Ngemplak, Semua Kelurahan	100%; 100 %	100%; 100 %	12 Laporan	12 Laporan	100 %	100 %	38,400,000	39,000,000	PENDAPATAN ASLI DAERAH (PAD)	Persentase pemenuhan kebutuhan administrasi perkantoran; Persentase pemenuhan layanan sarana dan prasarana kerja	100%; 100 %	0	
7.01.01.2.08	Penyediaan Jasa Penunjang Urusan Pemerintahan Daerah											252,257,375	235,043,322		0			
7.01.01.2.08.04	Penyediaan Jasa Pelayanan Umum Kantor	Persentase pemenuhan kebutuhan administrasi perkantoran; Persentase pemenuhan layanan sarana dan prasarana kerja	Jumlah Laporan Penyediaan Jasa Pelayanan Umum Kantor yang Disediakan	Persentase pemenuhan kebutuhan penunjang pelaksanaan tugas perangkat daerah	Kab. Sleman, Ngemplak, Semua Kelurahan	100%; 100 %	100%; 100 %	12 Laporan	12 Laporan	100 %	100 %	209,657,375	193,043,322	PENDAPATAN ASLI DAERAH (PAD)	Persentase pemenuhan kebutuhan administrasi perkantoran; Persentase pemenuhan layanan sarana dan prasarana kerja	100%; 100 %	0	
7.01.01.2.09	Pemeliharaan Barang Milik Daerah Penunjang Urusan Pemerintahan Daerah											262,443,000	157,090,000		0			



**Perubahan Program dan Kegiatan Perangkat Daerah
Kabupaten Sleman
Tahun 2023**

Unit Organisasi : 7.01.0.00.0.00.11.0000 KAPANEWON NGEEMPLAK

Sub Unit Organisasi : 7.01.0.00.0.00.11.0000 KAPANEWON NGEEMPLAK

Kode	Urusan/ Bidang Urusan/ Program/ Kegiatan/ Sub Kegiatan	Indikator Kinerja			Rencana Tahun 2023								Catatan Penting	Prakiraan Maju Rencana Tahun 2024				
		Capaian Program	Keluaran Sub Kegiatan	Hasil Kegiatan	Lokasi Output Kegiatan	Target Capaian Kinerja						Pagu Indikatif (Rp.)		Sumber Dana	Target Capaian Kinerja		Kebutuhan Dana/ Pagu Indikatif (Rp.)	
						Program		Keluaran Sub Kegiatan		Hasil Kegiatan					Tolok Ukur	Target		
						Sebelum	Sesudah	Sebelum	Sesudah	Sebelum	Sesudah	Sebelum						Sesudah
7.01.01.2.09.01	Penyediaan Jasa Pemeliharaan, Biaya Pemeliharaan, dan Pajak Kendaraan Perorangan Dinas atau Kendaraan Dinas Jabatan	Persentase pemenuhan kebutuhan administrasi perkantoran; Persentase pemenuhan layanan sarana dan prasarana kerja	Jumlah Kendaraan Perorangan Dinas atau Kendaraan Dinas Jabatan yang Dipelihara dan dibayarkan Pajaknya	Persentase pemenuhan kebutuhan pemeliharaan BMD	Kab. Sleman, Ngemplak, Semua Kelurahan	100%; 100 %	100%; 100 %	11 Unit	11 Unit	100 %	100 %	77,360,000	77,360,000	PENDAPATAN ASLI DAERAH (PAD)	Persentase pemenuhan kebutuhan administrasi perkantoran; Persentase pemenuhan layanan sarana dan prasarana kerja	100%; 100 %	0	
7.01.01.2.09.05	Pemeliharaan Mebel	Persentase pemenuhan kebutuhan administrasi perkantoran; Persentase pemenuhan layanan sarana dan prasarana kerja	Jumlah Mebel yang Dipelihara	Persentase pemenuhan kebutuhan pemeliharaan BMD	Kab. Sleman, Ngemplak, Semua Kelurahan	100%; 100 %	100%; 100 %	24 Unit	24 Unit	100 %	100 %	5,000,000	5,000,000		Persentase pemenuhan kebutuhan administrasi perkantoran; Persentase pemenuhan layanan sarana dan prasarana kerja	100%; 100 %	0	
7.01.01.2.09	Pemeliharaan Barang Milik Daerah Penunjang Urusan Pemerintahan Daerah											262,443,000	157,090,000		0			
7.01.01.2.09.06	Pemeliharaan Peralatan dan Mesin Lainnya	Persentase pemenuhan kebutuhan administrasi perkantoran; Persentase pemenuhan layanan sarana dan prasarana kerja	Jumlah Peralatan dan Mesin Lainnya yang Dipelihara	Persentase pemenuhan kebutuhan pemeliharaan BMD	Kab. Sleman, Ngemplak, Semua Kelurahan	100%; 100 %	100%; 100 %	26 Unit	26 Unit	100 %	100 %	19,230,000	31,230,000	PENDAPATAN ASLI DAERAH (PAD)	Persentase pemenuhan kebutuhan administrasi perkantoran; Persentase pemenuhan layanan sarana dan prasarana kerja	100%; 100 %	0	
7.01.01.2.09	Pemeliharaan Barang Milik Daerah Penunjang Urusan Pemerintahan Daerah											262,443,000	157,090,000		0			
7.01.01.2.09.09	Pemeliharaan/Rehabilitasi Gedung Kantor dan Bangunan Lainnya	Persentase pemenuhan kebutuhan administrasi perkantoran; Persentase pemenuhan layanan sarana dan prasarana kerja	Jumlah Gedung Kantor dan Bangunan Lainnya yang Dipelihara/Direhabilitasi	Persentase pemenuhan kebutuhan pemeliharaan BMD	Kab. Sleman, Ngemplak, Semua Kelurahan	100%; 100 %	100%; 100 %	1 Unit	1 Unit	100 %	100 %	160,853,000	43,500,000	PENDAPATAN ASLI DAERAH (PAD)	Persentase pemenuhan kebutuhan administrasi perkantoran; Persentase pemenuhan layanan sarana dan prasarana kerja	100%; 100 %	0	
7.01.02	PROGRAM PENYELENGGARAAN PEMERINTAHAN DAN PELAYANAN PUBLIK											258,516,800	186,323,900		0			
7.01.02.2.01	Koordinasi Penyelenggaraan Kegiatan Pemerintahan di Tingkat Kecamatan											23,052,700	23,052,700		0			
7.01.02.2.01.01	Koordinasi/Sinergi Perencanaan dan Pelaksanaan Kegiatan Pemerintahan dengan Perangkat Daerah dan Instansi Vertikal Terkait	Persentase usulan kegiatan atau output kegiatan yang tercantum dalam berita acara musrenbang kalurahan yang disepakati untuk masuk dalam berita acara hasil musrenbang kapanewon; Persentase pelayan perizinan selesai tepat waktu	Jumlah Laporan Koordinasi/Sinergi Perencanaan dan Pelaksanaan Kegiatan Pemerintahan dengan Perangkat Daerah dan Instansi Vertikal Terkait	Persentase peran serta masyarakat dalam perencanaan pembangunan	Kab. Sleman, Ngemplak, Semua Kelurahan	30%; 100 %	30%; 100 %	6 Laporan	6 Laporan	90 %	90 %	23,052,700	23,052,700	PENDAPATAN ASLI DAERAH (PAD)	Persentase usulan kegiatan atau output kegiatan yang tercantum dalam berita acara musrenbang kalurahan yang disepakati untuk masuk dalam berita acara hasil musrenbang kapanewon; Persentase pelayan perizinan selesai tepat waktu.	30%; 100 %	0	
7.01.02.2.04	Pelaksanaan Urusan Pemerintahan yang Dilimpahkan kepada Camat											235,464,100	163,271,200		0			



**Perubahan Program dan Kegiatan Perangkat Daerah
Kabupaten Sleman
Tahun 2023**

Unit Organisasi : 7.01.0.00.0.00.11.0000 KAPANEWON NGEMPLAK

Sub Unit Organisasi : 7.01.0.00.0.00.11.0000 KAPANEWON NGEMPLAK

Kode	Urusan/ Bidang Urusan/ Program/ Kegiatan/ Sub Kegiatan	Indikator Kinerja			Rencana Tahun 2023								Catatan Penting	Prakiraan Maju Rencana Tahun 2024				
		Capaian Program	Keluaran Sub Kegiatan	Hasil Kegiatan	Lokasi Output Kegiatan	Target Capaian Kinerja				Pagu Indikatif (Rp.)		Sumber Dana		Target Capaian Kinerja		Kebutuhan Dana/ Pagu Indikatif (Rp.)		
						Program		Keluaran Sub Kegiatan		Hasil Kegiatan				Sebelum	Sesudah		Tolok Ukur	Target
						Sebelum	Sesudah	Sebelum	Sesudah	Sebelum	Sesudah							
7.01.02.4.02	Pelaksanaan Urusan Pemerintahan yang terkait dengan Nonperizinan	Persentase usulan kegiatan atau output kegiatan yang tercantum dalam berita acara musrenbang kalurahan yang disepakati untuk masuk dalam berita acara hasil musrenbang kapanewon;Persentase pelayanan perizinan selesai tepat waktu	Jumlah Laporan Pelaksanaan Nonperizinan pada Urusan Pemerintahan	Persentase layanan perijinan dan non perijinan yang dilaksanakan	Kab. Sleman, Ngemplak, Semua Kelurahan	30%;100 %	30%;100 %	1 Laporan	1 Laporan	79.5 %	79.5 %	235,464,100	163,271,200		Persentase usulan kegiatan atau output kegiatan yang tercantum dalam berita acara musrenbang kalurahan yang disepakati untuk masuk dalam berita acara hasil musrenbang kapanewon;Persentase pelayanan perizinan selesai tepat waktu.	30%;100 %	0	
7.01.03.1	Koordinasi Kegiatan Pemberdayaan Desa											626,100,700	503,164,100	0				
7.01.03.1.02	Sinkronisasi Program Kerja dan Kegiatan Pemberdayaan Masyarakat yang Dilakukan oleh Pemerintah dan Swasta di Wilayah Kerja Kecamatan	Persentase kegiatan pemberdayaan masyarakat terfasilitasi	Jumlah Dokumen Sinkronisasi Program Kerja dan Kegiatan Pemberdayaan Masyarakat yang Dilakukan oleh Pemerintah dan Swasta di Wilayah Kerja Kecamatan	Cakupan kegiatan pemberdayaan masyarakat bidang sosial, budaya, fisik dan ekonomi	Kab. Sleman, Ngemplak, Semua Kelurahan	35 %	35 %	6 Dokumen	6 Dokumen	100 %	100 %	322,045,600	322,355,600	PENDAPATAN ASLI DAERAH (PAD)	Persentase kegiatan pemberdayaan masyarakat terfasilitasi	35 %	0	
7.01.03.1.03	Peningkatan Efektifitas Kegiatan Pemberdayaan Masyarakat di Wilayah Kecamatan	Persentase kegiatan pemberdayaan masyarakat terfasilitasi	Jumlah Laporan Peningkatan Efektivitas Kegiatan Pemberdayaan Masyarakat di Wilayah Kecamatan	Cakupan kegiatan pemberdayaan masyarakat bidang sosial, budaya, fisik dan ekonomi	Kab. Sleman, Ngemplak, Semua Kelurahan	35 %	35 %	4 Laporan	4 Laporan	100 %	100 %	304,055,100	180,808,500	PENDAPATAN ASLI DAERAH (PAD)	Persentase kegiatan pemberdayaan masyarakat terfasilitasi	35 %	0	
7.01.04	PROGRAM KOORDINASI KETENTERAMAN DAN KETERTIBAN UMUM											233,122,200	223,122,200	0				
7.01.04.1	Koordinasi Upaya Penyelenggaraan Ketenteraman dan Ketertiban Umum											221,202,400	213,552,400	0				
7.01.04.1.01	Sinergitas dengan Kepolisian Negara Republik Indonesia, Tentara Nasional Indonesia dan Instansi Vertikal di Wilayah Kecamatan	Cakupan gangguan ketenteraman dan ketertiban yang ditangani di wilayah kapanewon	Jumlah Laporan Hasil Sinergitas dengan Kepolisian Negara Republik Indonesia, Tentara Nasional Indonesia dan Instansi Vertikal di Wilayah Kecamatan	Cakupan penanganan pengaduan gangguan keamanan dan ketertiban	Kab. Sleman, Ngemplak, Semua Kelurahan	100 %	100 %	12 Laporan	12 Laporan	100 %	100 %	221,202,400	213,552,400	PENDAPATAN ASLI DAERAH (PAD)	Cakupan gangguan ketenteraman dan ketertiban yang ditangani di wilayah kapanewon	100 %	0	
7.01.04.2	Koordinasi Penerapan dan Penegakan Peraturan Daerah dan Peraturan Kepala Daerah											11,919,800	9,569,800	0				



**Perubahan Program dan Kegiatan Perangkat Daerah
Kabupaten Sleman
Tahun 2023**

Unit Organisasi : 7.01.0.00.0.00.11.0000 KAPANEWON NGEEMPLAK

Sub Unit Organisasi : 7.01.0.00.0.00.11.0000 KAPANEWON NGEEMPLAK

Kode	Urusan/ Bidang Urusan/ Program/ Kegiatan/ Sub Kegiatan	Indikator Kinerja			Rencana Tahun 2023								Catatan Penting	Prakiraan Maju Rencana Tahun 2024				
		Capaian Program	Keluaran Sub Kegiatan	Hasil Kegiatan	Lokasi Output Kegiatan	Target Capaian Kinerja						Pagu Indikatif (Rp.)		Sumber Dana	Target Capaian Kinerja		Kebutuhan Dana/ Pagu Indikatif (Rp.)	
						Program		Keluaran Sub Kegiatan		Hasil Kegiatan					Tolok Ukur	Target		
						Sebelum	Sesudah	Sebelum	Sesudah	Sebelum	Sesudah	Sebelum						Sesudah
7 01 04 2 01	Koordinasi/Sinergi dengan Perangkat Daerah yang Tugas dan Fungsinya di Bidang Penegakan Peraturan Perundang-Undangan dan/atau Kepolisian Negara Republik Indonesia	Cakupan gangguan ketenteraman dan ketertiban yang ditangani di wilayah kapanewon	Jumlah Laporan Koordinasi/Sinergi dengan Perangkat Daerah yang Tugas dan Fungsinya di Bidang Penegakan Peraturan Perundang-Undangan dan/atau Kepolisian Negara Republik Indonesia	Cakupan Penegakan Perda	Kab. Sleman, Ngemplak, Semua Kelurahan	100 %	100 %	1 Laporan	1 Laporan	100 %	100 %	11,919,800	9,569,800	PENDAPATAN ASLI DAERAH (PAD)	Cakupan gangguan ketenteraman dan ketertiban yang ditangani di wilayah kapanewon	100 %	0	
7 01 05 1 2.0	Penyelenggaraan Urusan Pemerintahan Umum Sesuai Penugasan Kepala Daerah											211,169,292	205,169,292		0			
7 01 05 1 01	Pembinaan Wawasan Kebangsaan dan Ketahanan Nasional dalam rangka Memantapkan Pengamalan Pancasila, Pelaksanaan Undang-Undang Dasar Negara Republik Indonesia Tahun 1945, Pelestarian Bhinneka Tunggal Ika serta Pemertahanan dan Pemeliharaan Keutuhan Negara Kesatuan Republik Indonesia	Persentase penanganan permasalahan yang terkait isu SARA	Jumlah Orang yang Mengikuti Pembinaan Wawasan Kebangsaan dan Ketahanan Nasional dalam rangka Memantapkan Pengamalan Pancasila, Pelaksanaan Undang-Undang Dasar Negara Republik Indonesia Tahun 1945, Pelestarian Bhinneka Tunggal Ika serta Pemertahanan dan Pemeliharaan Keutuhan Negara Kesatuan Republik Indonesia	Persentase upacara yang dilaksanakan tepat waktu dan cakupan aduan permasalahan SARA	Kab. Sleman, Ngemplak, Semua Kelurahan	100 %	100 %	100 Orang	100 Orang	100 %	100 %	211,169,292	205,169,292	PENDAPATAN ASLI DAERAH (PAD)	Persentase penanganan permasalahan yang terkait isu SARA	100 %	0	
7 01 06	PROGRAM PEMBINAAN DAN PENGAWASAN PEMERINTAHAN DESA											221,249,400	176,299,600		0			
7 01 06 1 2.0	Fasilitasi, Rekomendasi dan Koordinasi Pembinaan dan Pengawasan Pemerintahan Desa											221,249,400	176,299,600		0			
7 01 06 1 01	Fasilitasi Penyusunan Peraturan Desa dan Peraturan Kepala Desa	Persentase desa menetapkan peraturan desa tepat waktu;Persentase kalurahan yang melaksanakan siklus tahunan tepat waktu	Jumlah Dokumen yang Difasilitasi dalam rangka Penyusunan Peraturan Desa dan Peraturan Kepala Desa	Persentase aparatur pemerintahan desa dapat menjalankan tugas dan fungsinya	Kab. Sleman, Ngemplak, Semua Kelurahan	100%;50 %	100%;50 %	1 Dokumen	1 Dokumen	100 %	100 %	26,662,500	21,087,500	PENDAPATAN ASLI DAERAH (PAD)	Persentase desa menetapkan peraturan desa tepat waktu;Persentase kalurahan yang melaksanakan siklus tahunan tepat waktu	100%;50 %	0	



**Perubahan Program dan Kegiatan Perangkat Daerah
Kabupaten Sleman
Tahun 2023**

Unit Organisasi : 7.01.0.00.0.00.11.0000 KAPANEWON NGEMPLAK

Sub Unit Organisasi : 7.01.0.00.0.00.11.0000 KAPANEWON NGEMPLAK

Kode	Urusan/ Bidang Urusan/ Program/ Kegiatan/ Sub Kegiatan	Indikator Kinerja			Rencana Tahun 2023								Catatan Penting	Prakiraan Maju Rencana Tahun 2024				
		Capaian Program	Keluaran Sub Kegiatan	Hasil Kegiatan	Lokasi Output Kegiatan	Target Capaian Kinerja				Pagu Indikatif (Rp.)		Sumber Dana		Target Capaian Kinerja		Kebutuhan Dana/ Pagu Indikatif (Rp.)		
						Program		Keluaran Sub Kegiatan		Hasil Kegiatan				Sebelum	Sesudah		Tolok Ukur	Target
						Sebelum	Sesudah	Sebelum	Sesudah	Sebelum	Sesudah							
7 01 06 2.0 1	Fasilitasi, Rekomendasi dan Koordinasi Pembinaan dan Pengawasan Pemerintahan Desa													221,249,400	176,299,600			0
7 01 06 2.0 1 02	Fasilitasi Administrasi Tata Pemerintahan Desa	Persentase desa menetapkan peraturan desa tepat waktu;Persentase kalurahan yang melaksanakan siklus tahunan tepat waktu	Jumlah Dokumen yang Difasilitasi dalam rangka Administrasi Tata Pemerintahan Desa	Persentase aparatur pemerintahan desa dapat menjalankan tugas dan fungsinya	Kab. Sleman, Ngemplak, Semua Kelurahan	100%;50 %	100%;50 %	2 Dokumen	2 Dokumen	100 %	100 %	14,512,300	12,217,300	PENDAPATAN ASLI DAERAH (PAD)	Persentase desa menetapkan peraturan desa tepat waktu;Persentase kalurahan yang melaksanakan siklus tahunan tepat waktu	100%;50 %	0	
7 01 06 2.0 1	Fasilitasi, Rekomendasi dan Koordinasi Pembinaan dan Pengawasan Pemerintahan Desa													221,249,400	176,299,600			0
7 01 06 2.0 1 03	Fasilitasi Pengelolaan Keuangan Desa dan Pendayagunaan Aset Desa	Persentase desa menetapkan peraturan desa tepat waktu;Persentase kalurahan yang melaksanakan siklus tahunan tepat waktu	Jumlah Dokumen yang Difasilitasi dalam rangka Pengelolaan Keuangan Desa dan Pendayagunaan Aset Desa	Persentase aparatur pemerintahan desa dapat menjalankan tugas dan fungsinya	Kab. Sleman, Ngemplak, Semua Kelurahan	100%;50 %	100%;50 %	1 Dokumen	1 Dokumen	100 %	100 %	31,674,900	25,074,900	PENDAPATAN ASLI DAERAH (PAD)	Persentase desa menetapkan peraturan desa tepat waktu;Persentase kalurahan yang melaksanakan siklus tahunan tepat waktu	100%;50 %	0	
7 01 06 2.0 1	Fasilitasi, Rekomendasi dan Koordinasi Pembinaan dan Pengawasan Pemerintahan Desa													221,249,400	176,299,600			0
7 01 06 2.0 1 05	Fasilitasi Pelaksanaan Tugas Kepala Desa dan Perangkat Desa	Persentase desa menetapkan peraturan desa tepat waktu;Persentase kalurahan yang melaksanakan siklus tahunan tepat waktu	Jumlah Dokumen Fasilitasi dalam rangka Pelaksanaan Tugas Kepala Desa dan Perangkat Desa	Persentase aparatur pemerintahan desa dapat menjalankan tugas dan fungsinya	Kab. Sleman, Ngemplak, Semua Kelurahan	100%;50 %	100%;50 %	1 Dokumen	1 Dokumen	100 %	100 %	34,662,500	29,862,500		Persentase desa menetapkan peraturan desa tepat waktu;Persentase kalurahan yang melaksanakan siklus tahunan tepat waktu	100%;50 %	0	
7 01 06 2.0 1	Fasilitasi, Rekomendasi dan Koordinasi Pembinaan dan Pengawasan Pemerintahan Desa													221,249,400	176,299,600			0
7 01 06 2.0 1 08	Rekomendasi Pengangkatan dan Pemberhentian Perangkat Desa	Persentase desa menetapkan peraturan desa tepat waktu;Persentase kalurahan yang melaksanakan siklus tahunan tepat waktu	Jumlah Dokumen Rekomendasi Pengangkatan dan Pemberhentian Perangkat Desa	Persentase aparatur pemerintahan desa dapat menjalankan tugas dan fungsinya	Kab. Sleman, Ngemplak, Semua Kelurahan	100%;50 %	100%;50 %	1 Dokumen	1 Dokumen	100 %	100 %	28,875,000	24,775,000	PENDAPATAN ASLI DAERAH (PAD)	Persentase desa menetapkan peraturan desa tepat waktu;Persentase kalurahan yang melaksanakan siklus tahunan tepat waktu	100%;50 %	0	
7 01 06 2.0 1	Fasilitasi, Rekomendasi dan Koordinasi Pembinaan dan Pengawasan Pemerintahan Desa													221,249,400	176,299,600			0



**Perubahan Program dan Kegiatan Perangkat Daerah
Kabupaten Sleman
Tahun 2023**

Unit Organisasi : 7.01.0.00.0.00.11.0000 KAPANEWON NGEMPLAK

Sub Unit Organisasi : 7.01.0.00.0.00.11.0000 KAPANEWON NGEMPLAK

Kode	Urusan/ Bidang Urusan/ Program/ Kegiatan/ Sub Kegiatan	Indikator Kinerja			Rencana Tahun 2023								Catatan Penting	Prakiraan Maju Rencana Tahun 2024				
		Capaian Program	Keluaran Sub Kegiatan	Hasil Kegiatan	Lokasi Output Kegiatan	Target Capaian Kinerja				Pagu Indikatif (Rp.)		Sumber Dana		Target Capaian Kinerja		Kebutuhan Dana/ Pagu Indikatif (Rp.)		
						Program		Keluaran Sub Kegiatan		Hasil Kegiatan				Sebelum	Sesudah		Tolok Ukur	Target
						Sebelum	Sesudah	Sebelum	Sesudah	Sebelum	Sesudah							
7.01.06.2.0.09	Fasilitasi Sinkronisasi Perencanaan Pembangunan Daerah dengan Pembangunan Desa	Persentase desa menetapkan peraturan desa tepat waktu; Persentase kalurahan yang melaksanakan siklus tahunan tepat waktu	Jumlah Dokumen Sinkronisasi Perencanaan Pembangunan Daerah dengan Pembangunan Desa	Persentase aparatur pemerintahan desa dapat menjalankan tugas dan fungsinya	Kab. Sleman, Ngemplak, Semua Kelurahan	100%;50 %	100%;50 %	1 Dokumen	1 Dokumen	100 %	100 %	44,830,000	37,575,000	PENDAPATAN ASLI DAERAH (PAD)	Persentase desa menetapkan peraturan desa tepat waktu; Persentase kalurahan yang melaksanakan siklus tahunan tepat waktu	100%;50 %	0	
7.01.06.2.0.1	Fasilitasi, Rekomendasi dan Koordinasi Pembinaan dan Pengawasan Pemerintahan Desa											221,249,400	176,299,600	0				
7.01.06.2.0.11	Fasilitasi Penyelenggaraan Ketenteraman dan Ketertiban Umum	Persentase desa menetapkan peraturan desa tepat waktu; Persentase kalurahan yang melaksanakan siklus tahunan tepat waktu	Jumlah Dokumen Fasilitasi dalam rangka Penyelenggaraan Ketenteraman dan Ketertiban Umum	Persentase aparatur pemerintahan desa dapat menjalankan tugas dan fungsinya	Kab. Sleman, Ngemplak, Semua Kelurahan	100%;50 %	100%;50 %	1 Dokumen	1 Dokumen	100 %	100 %	13,307,400	6,532,400	PENDAPATAN ASLI DAERAH (PAD)	Persentase desa menetapkan peraturan desa tepat waktu; Persentase kalurahan yang melaksanakan siklus tahunan tepat waktu	100%;50 %	0	
7.01.06.2.0.15	Fasilitasi Penataan, Pemanfaatan, dan Pendayagunaan Ruang Desa serta Penetapan dan Penegasan Batas Desa	Persentase desa menetapkan peraturan desa tepat waktu; Persentase kalurahan yang melaksanakan siklus tahunan tepat waktu	Jumlah Dokumen Fasilitasi dalam rangka Penataan, Pemanfaatan, dan Pendayagunaan Ruang Desa serta Penetapan dan Penegasan Batas Desa	Persentase aparatur pemerintahan desa dapat menjalankan tugas dan fungsinya	Kab. Sleman, Ngemplak, Semua Kelurahan	100%;50 %	100%;50 %	1 Dokumen	1 Dokumen	100 %	100 %	26,724,800	19,175,000	PENDAPATAN ASLI DAERAH (PAD)	Persentase desa menetapkan peraturan desa tepat waktu; Persentase kalurahan yang melaksanakan siklus tahunan tepat waktu	100%;50 %	0	
TOTAL												5,486,307,211	4,995,378,358	160,000,000				



**Perubahan Program dan Kegiatan Perangkat Daerah
Kabupaten Sleman
Tahun 2023**

Unit Organisasi : 7.01.0.00.0.00.12.0000 KAPANEWON NGAGLIK
Sub Unit Organisasi : 7.01.0.00.0.00.12.0000 KAPANEWON NGAGLIK

Kode	Urusan/ Bidang Urusan/ Program/ Kegiatan/ Sub Kegiatan	Indikator Kinerja			Rencana Tahun 2023								Catatan Penting	Prakiraan Maju Rencana Tahun 2024				
		Capaian Program	Keluaran Sub Kegiatan	Hasil Kegiatan	Lokasi Output Kegiatan	Target Capaian Kinerja				Pagu Indikatif (Rp.)		Sumber Dana		Target Capaian Kinerja		Kebutuhan Dana/ Pagu Indikatif (Rp.)		
						Program		Keluaran Sub Kegiatan		Hasil Kegiatan				Sebelum	Sesudah		Tolok Ukur	Target
						Sebelum	Sesudah	Sebelum	Sesudah	Sebelum	Sesudah							
2		URUSAN PEMERINTAHAN WAJIB YANG TIDAK BERKAITAN DENGAN PELAYANAN DASAR																
2 22		URUSAN PEMERINTAHAN BIDANG KEBUDAYAAN											100,000,000	100,000,000		220,000,000		
2 22 08		PROGRAM PENYELENGGARAAN KEISTIMEWAAN YOGYAKARTA URUSAN KEBUDAYAAN											100,000,000	100,000,000		220,000,000		
2 22 08 7		Adat, Seni, Tradisi dan Lembaga Budaya											100,000,000	100,000,000		220,000,000		
2 22 08 7 06	Gelar Budaya Jogja	Nilai adat tradisi dan seni yang sudah direvitalisasi	Jumlah Laporan Gelar Budaya Yogyakarta	Prosentase penyelenggaraan event adat tradisi tepat waktu	Kab. Sleman, Ngaglik, Semua Kelurahan	1 event	1 event	1 Laporan	1 Laporan	100 persen	100 persen	100,000,000	100,000,000	Dana Keistimewaan DIY	Nilai adat tradisi dan seni yang sudah direvitalisasi	1 event	110,000,000	
2 22 08 7 11	Pembinaan Kelembagaan Adat dan Tradisi	Nilai adat tradisi dan seni yang sudah direvitalisasi	Jumlah Laporan Pembinaan Kelembagaan Adat dan Tradisi	Prosentase penyelenggaraan event adat tradisi tepat waktu	Kab. Sleman, Ngaglik, Semua Kelurahan	1 event	1 event	1 Laporan	1 Laporan	100 persen	100 persen	0	0	Dana Keistimewaan DIY	Nilai adat tradisi dan seni yang sudah direvitalisasi	1 event	110,000,000	
4		UNSUR PENDUKUNG URUSAN PEMERINTAHAN																
4 01		SEKRETARIAT DAERAH											35,000,000	35,000,000		0		
4 01 04		PROGRAM PENYELENGGARAAN KEISTIMEWAAN YOGYAKARTA URUSAN KELEMBAGAAN DAN KETATALAKSANAAN											35,000,000	35,000,000		0		
4 01 04 6		Perencanaan dan Pengendalian Pelaksanaan Kegiatan Keistimewaan											35,000,000	35,000,000		0		
4 01 04 6 01	Penyusunan Rencana Program dan Kegiatan Keistimewaan	Persentase kelembagaan perangkat daerah yang proporsional	Jumlah Program dan Kegiatan Keistimewaan yang Disusun	Persentase ketersediaan dokumen perencanaan program dan kegiatan keistimewaan tepat waktu	Kab. Sleman, Ngaglik, Semua Kelurahan	90 %	90 %	1 Dokumen	1 Dokumen	100 persen	100 persen	35,000,000	35,000,000	Dana Keistimewaan DIY	Persentase kelembagaan perangkat daerah yang proporsional	90 %	0	
7		UNSUR KEWILAYAHAN																
7 01		KECAMATAN											4,788,064,922	4,640,862,622		4,524,178,238		
7 01 01		PROGRAM PENUNJANG URUSAN PEMERINTAHAN DAERAH KABUPATEN/KOTA											3,923,342,997	3,841,983,997		3,766,308,238		
7 01 01 1		Perencanaan, Penganggaran, dan Evaluasi Kinerja Perangkat Daerah											25,940,400	23,675,400		26,600,000		
7 01 01 1 01	Penyusunan Dokumen Perencanaan Perangkat Daerah	Persentase pemenuhan kebutuhan administrasi perkantoran; Persentase pemenuhan layanan sarana dan prasarana kerja	Jumlah Dokumen Perencanaan Perangkat Daerah	Presentase kebutuhan layanan administrasi perkanoran	Kab. Sleman, Ngaglik, Semua Kelurahan	100%; 100 %	100%; 100 %	3 Dokumen	3 Dokumen	100 persen	100 persen	12,624,300	12,624,300	PENDAPATAN ASLI DAERAH (PAD)	Persentase pemenuhan kebutuhan administrasi perkantoran; Persentase pemenuhan layanan sarana dan prasarana kerja	100%; 100 %	13,000,000	
7 01 01 1		Perencanaan, Penganggaran, dan Evaluasi Kinerja Perangkat Daerah											25,940,400	23,675,400		26,600,000		
7 01 01 1 02	Koordinasi dan Penyusunan Dokumen RKA-SKPD	Persentase pemenuhan kebutuhan administrasi perkantoran; Persentase pemenuhan layanan sarana dan prasarana kerja	Jumlah Dokumen RKA-SKPD dan Laporan Hasil Koordinasi Penyusunan Dokumen RKA-SKPD	Presentase kebutuhan layanan administrasi perkanoran	Kab. Sleman, Ngaglik, Semua Kelurahan	100%; 100 %	100%; 100 %	1 Dokumen	1 Dokumen	100 persen	100 persen	2,175,000	1,635,000	PENDAPATAN ASLI DAERAH (PAD)	Persentase pemenuhan kebutuhan administrasi perkantoran; Persentase pemenuhan layanan sarana dan prasarana kerja	100%; 100 %	2,500,000	



**Perubahan Program dan Kegiatan Perangkat Daerah
Kabupaten Sleman
Tahun 2023**

Unit Organisasi : 7.01.0.00.0.00.12.0000 KAPANEWON NGAGLIK

Sub Unit Organisasi : 7.01.0.00.0.00.12.0000 KAPANEWON NGAGLIK

Kode	Urusan/ Bidang Urusan/ Program/ Kegiatan/ Sub Kegiatan	Indikator Kinerja			Rencana Tahun 2023								Catatan Penting	Prakiraan Maju Rencana Tahun 2024				
		Capaian Program	Keluaran Sub Kegiatan	Hasil Kegiatan	Lokasi Output Kegiatan	Target Capaian Kinerja				Pagu Indikatif (Rp.)		Sumber Dana		Target Capaian Kinerja		Kebutuhan Dana/ Pagu Indikatif (Rp.)		
						Program		Keluaran Sub Kegiatan		Hasil Kegiatan				Sebelum	Sesudah		Tolok Ukur	Target
						Sebelum	Sesudah	Sebelum	Sesudah	Sebelum	Sesudah							
7.01.01.2.01	Penyediaan Gaji dan Tunjangan ASN	Persentase pemenuhan kebutuhan administrasi perkantoran; Persentase pemenuhan layanan sarana dan prasarana kerja	Jumlah Orang yang Menerima gaji dan tunjangan ASN; Persentase pembayaran gaji dan tunjangan; Pembayaran luran BPJS; Pembayaran TPP	Presentase kebutuhan layanan administrasi perkanoran	Kab. Sleman, Ngaglik, Semua Kelurahan	100%; 100 %	100%; 100 %	22 Orang/bulan 12 bulan 12 bulan 12 bulan	22 Orang/bulan 12 bulan 12 bulan 12 bulan	100 persen 100 persen	100 persen 100 persen	2,959,525,992	2,860,175,992	Pendapatan Transfer Pemerintah Pusat	Persentase pemenuhan kebutuhan administrasi perkantoran; Persentase pemenuhan layanan sarana dan prasarana kerja	100%; 100 %	2,764,708,238	
7.01.01.2.02	Administrasi Keuangan Perangkat Daerah											3,043,491,592	2,943,151,592		2,849,708,238			
7.01.01.2.03	Pelaksanaan Penatausahaan dan Pengujian/Verifikasi Keuangan SKPD	Persentase pemenuhan kebutuhan administrasi perkantoran; Persentase pemenuhan layanan sarana dan prasarana kerja	Jumlah Dokumen Penatausahaan dan Pengujian/Verifikasi Keuangan SKPD; Persentase Pembayaran honorarium pengelola keuangan dan barang	Presentase kebutuhan layanan administrasi perkanoran	Kab. Sleman, Ngaglik, Semua Kelurahan	100%; 100 %	100%; 100 %	12 Dokumen 12 bulan	12 Dokumen 12 bulan	100 persen 100 persen	100 persen 100 persen	78,790,000	78,520,000	PENDAPATAN ASLI DAERAH (PAD)	Persentase pemenuhan kebutuhan administrasi perkantoran; Persentase pemenuhan layanan sarana dan prasarana kerja	100%; 100 %	80,000,000	
7.01.01.2.07	Koordinasi dan Penyusunan Laporan Keuangan Bulanan/ Triwulanan/ Semesteran SKPD	Persentase pemenuhan kebutuhan administrasi perkantoran; Persentase pemenuhan layanan sarana dan prasarana kerja	Jumlah Laporan Keuangan Bulanan/ Triwulanan/ Semesteran SKPD; Persentase Koordinasi Penyusunan Laporan Keuangan Bulanan/ Triwulanan/ Semesteran SKPD	Presentase kebutuhan layanan administrasi perkanoran	Kab. Sleman, Ngaglik, Semua Kelurahan	100%; 100 %	100%; 100 %	16 Laporan 12 bulan	16 Laporan 12 bulan	100 persen 100 persen	100 persen 100 persen	5,175,600	4,455,600	PENDAPATAN ASLI DAERAH (PAD)	Persentase pemenuhan kebutuhan administrasi perkantoran; Persentase pemenuhan layanan sarana dan prasarana kerja	100%; 100 %	5,000,000	
7.01.01.2.05	Administrasi Kepegawaian Perangkat Daerah											206,822,400	224,986,400		220,000,000			
7.01.01.2.03	Pendataan dan Pengolahan Administrasi Kepegawaian	Jumlah Dokumen Pendataan dan Pengolahan Administrasi Kepegawaian	Laporan pelaksanaan roadmap reformasi birokrasi	Layanan administrasi kepegawaian	Kab. Sleman, Ngaglik, Semua Kelurahan			4 Dokumen 1 dokumen 12 bulan 12 bulan	4 Dokumen 1 dokumen 12 bulan 12 bulan			206,822,400	224,986,400	PENDAPATAN ASLI DAERAH (PAD)			220,000,000	
7.01.01.2.06	Administrasi Umum Perangkat Daerah											108,307,910	105,067,910		117,000,000			



**Perubahan Program dan Kegiatan Perangkat Daerah
Kabupaten Sleman
Tahun 2023**

Unit Organisasi : 7.01.0.00.0.00.12.0000 KAPANEWON NGAGLIK

Sub Unit Organisasi : 7.01.0.00.0.00.12.0000 KAPANEWON NGAGLIK

Kode	Urusan/ Bidang Urusan/ Program/ Kegiatan/ Sub Kegiatan	Indikator Kinerja			Rencana Tahun 2023								Catatan Penting	Prakiraan Maju Rencana Tahun 2024				
		Capaian Program	Keluaran Sub Kegiatan	Hasil Kegiatan	Lokasi Output Kegiatan	Target Capaian Kinerja				Pagu Indikatif (Rp.)		Sumber Dana		Target Capaian Kinerja		Kebutuhan Dana/ Pagu Indikatif (Rp.)		
						Program		Keluaran Sub Kegiatan		Hasil Kegiatan				Sebelum	Sesudah		Tolok Ukur	Target
						Sebelum	Sesudah	Sebelum	Sesudah	Sebelum	Sesudah							
7.01.01.01.2.06.01	Penyediaan Komponen Instalasi Listrik/Penerangan Bangunan Kantor	Persentase pemenuhan kebutuhan administrasi perkantoran; Persentase pemenuhan layanan sarana dan prasarana kerja	Jumlah Paket Komponen Instalasi Listrik/Penerangan Bangunan Kantor yang Disediakan	Presentase kebutuhan layanan administrasi perkanoran	Kab. Sleman, Ngaglik, Semua Kelurahan	100%; 100 %	100%; 100 %	1 Paket	1 Paket	100 persen	100 persen	5,696,510	8,010,510	PENDAPATAN ASLI DAERAH (PAD)	Persentase pemenuhan kebutuhan administrasi perkantoran; Persentase pemenuhan layanan sarana dan prasarana kerja	100%; 100 %	6,000,000	
7.01.01.01.2.06	Administrasi Umum Perangkat Daerah											108,307,910	105,067,910				117,000,000	
7.01.01.01.2.06.02	Penyediaan Peralatan dan Perlengkapan Kantor	Persentase pemenuhan kebutuhan administrasi perkantoran; Persentase pemenuhan layanan sarana dan prasarana kerja	Jumlah Paket Peralatan dan Perlengkapan Kantor yang Disediakan	Presentase kebutuhan layanan administrasi perkanoran	Kab. Sleman, Ngaglik, Semua Kelurahan	100%; 100 %	100%; 100 %	1 Paket	1 Paket	100 persen	100 persen	19,852,000	15,228,000	PENDAPATAN ASLI DAERAH (PAD)	Persentase pemenuhan kebutuhan administrasi perkantoran; Persentase pemenuhan layanan sarana dan prasarana kerja	100%; 100 %	30,000,000	
7.01.01.01.2.06	Administrasi Umum Perangkat Daerah											108,307,910	105,067,910				117,000,000	
7.01.01.01.2.06.04	Penyediaan Bahan Logistik Kantor	Persentase pemenuhan kebutuhan administrasi perkantoran; Persentase pemenuhan layanan sarana dan prasarana kerja	Jumlah Paket Bahan Logistik Kantor yang Disediakan	Presentase kebutuhan layanan administrasi perkanoran	Kab. Sleman, Ngaglik, Semua Kelurahan	100%; 100 %	100%; 100 %	1 Paket	1 Paket	100 persen	100 persen	53,652,700	53,652,700	PENDAPATAN ASLI DAERAH (PAD)	Persentase pemenuhan kebutuhan administrasi perkantoran; Persentase pemenuhan layanan sarana dan prasarana kerja	100%; 100 %	50,000,000	
7.01.01.01.2.06.05	Penyediaan Barang Cetak dan Penggandaan	Persentase pemenuhan kebutuhan administrasi perkantoran; Persentase pemenuhan layanan sarana dan prasarana kerja	Jumlah Paket Barang Cetak dan Penggandaan yang Disediakan	Presentase kebutuhan layanan administrasi perkanoran	Kab. Sleman, Ngaglik, Semua Kelurahan	100%; 100 %	100%; 100 %	1 Paket	1 Paket	100 persen	100 persen	10,651,200	10,921,200	PENDAPATAN ASLI DAERAH (PAD)	Persentase pemenuhan kebutuhan administrasi perkantoran; Persentase pemenuhan layanan sarana dan prasarana kerja	100%; 100 %	11,000,000	
7.01.01.01.2.06	Administrasi Umum Perangkat Daerah											108,307,910	105,067,910				117,000,000	
7.01.01.01.2.06.08	Fasilitasi Kunjungan Tamu	Persentase pemenuhan kebutuhan administrasi perkantoran; Persentase pemenuhan layanan sarana dan prasarana kerja	Jumlah Laporan Fasilitasi Kunjungan Tamu penyediaan makanan dan minuman tamu	Presentase kebutuhan layanan administrasi perkanoran	Kab. Sleman, Ngaglik, Semua Kelurahan	100%; 100 %	100%; 100 %	1 Laporan 12 bulan	1 Laporan 12 bulan	100 persen	100 persen	4,860,000	4,860,000	PENDAPATAN ASLI DAERAH (PAD)	Persentase pemenuhan kebutuhan administrasi perkantoran; Persentase pemenuhan layanan sarana dan prasarana kerja	100%; 100 %	6,000,000	
7.01.01.01.2.06	Administrasi Umum Perangkat Daerah											108,307,910	105,067,910				117,000,000	
7.01.01.01.2.06.09	Penyelenggaraan Rapat Koordinasi dan Konsultasi SKPD	Persentase pemenuhan kebutuhan administrasi perkantoran; Persentase pemenuhan layanan sarana dan prasarana kerja	Jumlah Laporan Penyelenggaraan Rapat Koordinasi dan Konsultasi SKPD	Presentase kebutuhan layanan administrasi perkanoran	Kab. Sleman, Ngaglik, Semua Kelurahan	100%; 100 %	100%; 100 %	127 Laporan	127 Laporan	100 persen	100 persen	7,690,000	7,690,000	PENDAPATAN ASLI DAERAH (PAD)	Persentase pemenuhan kebutuhan administrasi perkantoran; Persentase pemenuhan layanan sarana dan prasarana kerja	100%; 100 %	8,000,000	
7.01.01.01.2.06.10	Penatausahaan Arsip Dinamis pada SKPD	Persentase pemenuhan kebutuhan administrasi perkantoran; Persentase pemenuhan layanan sarana dan prasarana kerja	Jumlah Dokumen Penatausahaan Arsip Dinamis pada SKPD	Presentase kebutuhan layanan administrasi perkanoran	Kab. Sleman, Ngaglik, Semua Kelurahan	100%; 100 %	100%; 100 %	12 Dokumen	12 Dokumen	100 persen	100 persen	2,032,500	2,032,500	PENDAPATAN ASLI DAERAH (PAD)	Persentase pemenuhan kebutuhan administrasi perkantoran; Persentase pemenuhan layanan sarana dan prasarana kerja	100%; 100 %	2,000,000	



**Perubahan Program dan Kegiatan Perangkat Daerah
Kabupaten Sleman
Tahun 2023**

Unit Organisasi : 7.01.0.00.0.00.12.0000 KAPANEWON NGAGLIK

Sub Unit Organisasi : 7.01.0.00.0.00.12.0000 KAPANEWON NGAGLIK

Kode	Urusan/ Bidang Urusan/ Program/ Kegiatan/ Sub Kegiatan	Indikator Kinerja			Rencana Tahun 2023								Catatan Penting	Prakiraan Maju Rencana Tahun 2024				
		Capaian Program	Keluaran Sub Kegiatan	Hasil Kegiatan	Lokasi Output Kegiatan	Target Capaian Kinerja				Pagu Indikatif (Rp.)		Sumber Dana		Target Capaian Kinerja		Kebutuhan Dana/ Pagu Indikatif (Rp.)		
						Program		Keluaran Sub Kegiatan		Hasil Kegiatan				Sebelum	Sesudah		Tolok Ukur	Target
						Sebelum	Sesudah	Sebelum	Sesudah	Sebelum	Sesudah							
7.01.01.2.08.04	Penyediaan Jasa Pelayanan Umum Kantor		Jumlah Laporan Penyediaan Jasa Pelayanan Umum Kantor yang Disediakan Penyediaan jasa keamanan dan kebersihan		Kab. Sleman, Ngaglik, Semua Kelurahan			1 Laporan 12 bulan	1 Laporan 12 bulan			181,678,795	186,454,795	PENDAPATAN ASLI DAERAH (PAD)			180,000,000	
7.01.01.2.09	Pemeliharaan Barang Milik Daerah Penunjang Urusan Pemerintahan Daerah										273,660,200	271,660,200			287,500,000			
7.01.01.2.09.01	Penyediaan Jasa Pemeliharaan, Biaya Pemeliharaan, dan Pajak Kendaraan Perorangan Dinas atau Kendaraan Dinas Jabatan	Persentase pemenuhan kebutuhan administrasi perkantoran; Persentase pemenuhan layanan sarana dan prasarana kerja	Jumlah Kendaraan Perorangan Dinas atau Kendaraan Dinas Jabatan yang Dipelihara dan Dibayarkan Pajaknya	Presentase kebutuhan layanan administrasi perkanoran	Kab. Sleman, Ngaglik, Semua Kelurahan	100%; 100 %	100%; 100 %	14 Unit	14 Unit	100 persen	100 persen	142,000,200	142,000,200		Persentase pemenuhan kebutuhan administrasi perkantoran; Persentase pemenuhan layanan sarana dan prasarana kerja	100%; 100 %	145,000,000	
7.01.01.2.09	Pemeliharaan Barang Milik Daerah Penunjang Urusan Pemerintahan Daerah										273,660,200	271,660,200			287,500,000			
7.01.01.2.09.05	Pemeliharaan Mebel	Persentase pemenuhan kebutuhan administrasi perkantoran; Persentase pemenuhan layanan sarana dan prasarana kerja	Jumlah Mebel yang Dipelihara	Presentase kebutuhan layanan administrasi perkanoran	Kab. Sleman, Ngaglik, Semua Kelurahan	100%; 100 %	100%; 100 %	15 Unit 1 paket	15 Unit 1 paket	100 persen	100 persen	3,500,000	3,500,000	PENDAPATAN ASLI DAERAH (PAD)	Persentase pemenuhan kebutuhan administrasi perkantoran; Persentase pemenuhan layanan sarana dan prasarana kerja	100%; 100 %	2,500,000	
7.01.01.2.09	Pemeliharaan Barang Milik Daerah Penunjang Urusan Pemerintahan Daerah										273,660,200	271,660,200			287,500,000			
7.01.01.2.09.06	Pemeliharaan Peralatan dan Mesin Lainnya	Persentase pemenuhan kebutuhan administrasi perkantoran; Persentase pemenuhan layanan sarana dan prasarana kerja	Jumlah Peralatan dan Mesin Lainnya yang Dipelihara	Presentase kebutuhan layanan administrasi perkanoran	Kab. Sleman, Ngaglik, Semua Kelurahan	100%; 100 %	100%; 100 %	55 Unit	55 Unit	100 persen	100 persen	47,060,000	47,060,000	PENDAPATAN ASLI DAERAH (PAD)	Persentase pemenuhan kebutuhan administrasi perkantoran; Persentase pemenuhan layanan sarana dan prasarana kerja	100%; 100 %	50,000,000	
7.01.01.2.09.10	Pemeliharaan/Rehabilitasi Sarana dan Prasarana Gedung Kantor atau Bangunan Lainnya	Persentase pemenuhan kebutuhan administrasi perkantoran; Persentase pemenuhan layanan sarana dan prasarana kerja	Jumlah Sarana dan Prasarana Gedung Kantor atau Bangunan Lainnya yang Dipelihara/ Direhabilitasi	Presentase kebutuhan layanan administrasi perkanoran	Kab. Sleman, Ngaglik, Semua Kelurahan	100%; 100 %	100%; 100 %	4 Unit 1 paket	4 Unit 1 paket	100 persen	100 persen	81,100,000	79,100,000	PENDAPATAN ASLI DAERAH (PAD)	Persentase pemenuhan kebutuhan administrasi perkantoran; Persentase pemenuhan layanan sarana dan prasarana kerja	100%; 100 %	90,000,000	
7.01.02	PROGRAM PENYELENGGARAAN PEMERINTAHAN DAN PELAYANAN PUBLIK										144,318,000	134,408,000			97,000,000			
7.01.02.1	Koordinasi Penyelenggaraan Kegiatan Pemerintahan di Tingkat Kecamatan										33,028,500	33,028,500			32,000,000			



**Perubahan Program dan Kegiatan Perangkat Daerah
Kabupaten Sleman
Tahun 2023**

Unit Organisasi : 7.01.0.00.0.00.12.0000 KAPANEWON NGAGLIK

Sub Unit Organisasi : 7.01.0.00.0.00.12.0000 KAPANEWON NGAGLIK

Kode	Urusan/ Bidang Urusan/ Program/ Kegiatan/ Sub Kegiatan	Indikator Kinerja			Rencana Tahun 2023								Catatan Penting	Prakiraan Maju Rencana Tahun 2024				
		Capaian Program	Keluaran Sub Kegiatan	Hasil Kegiatan	Lokasi Output Kegiatan	Target Capaian Kinerja				Pagu Indikatif (Rp.)		Sumber Dana		Target Capaian Kinerja		Kebutuhan Dana/ Pagu Indikatif (Rp.)		
						Program		Keluaran Sub Kegiatan		Hasil Kegiatan				Sebelum	Sesudah		Tolok Ukur	Target
						Sebelum	Sesudah	Sebelum	Sesudah	Sebelum	Sesudah							
7.01.02.2.01	Koordinasi/Sinergi Perencanaan dan Pelaksanaan Kegiatan Pemerintahan dengan Perangkat Daerah dan Instansi Vertikal Terkait		Dokumen hasil musrenbang Kalurahan Dokumen hasil musrenbang kapanewon Dokumen hasil p[engendalian pembangunan Jumlah Laporan Koordinasi/Sinergi Perencanaan dan Pelaksanaan Kegiatan Pemerintahan dengan Perangkat Daerah dan Instansi Vertikal Terkait		Kab. Sleman, Ngaglik, Semua Kelurahan			6 dokumen 1 dokumen 1 dokumen 8 Laporan	6 dokumen 1 dokumen 1 dokumen 8 Laporan			33,028,500	33,028,500	PENDAPATAN ASLI DAERAH (PAD)			32,000,000	
7.01.02.2.04	Pelaksanaan Urusan Pemerintahan yang Dilimpahkan kepada Camat											111,289,500	101,379,500			65,000,000		
7.01.02.2.04	Pelaksanaan Urusan Pemerintahan yang terkait dengan Nonperizinan	Persentase usulan kegiatan atau output kegiatan yang tercantum dalam berita acara musrenbang kalurahan yang disepakati untuk masuk dalam berita acara hasil musrenbang kapanewon;Persentase pelayanan perizinan selesai tepat waktu	Jumlah Laporan Pelaksanaan Nonperizinan pada Urusan Pemerintahan	Persentase usulan kegiatan atau output kegiatan yang tercantum dalam berita acara musrenbang kalurahan yang disepakati untuk masuk dalam berita acara hasil musrenbang kapanewon	Kab. Sleman, Ngaglik, Semua Kelurahan	30%;100 %	30%;100 %	12 Laporan	12 Laporan	30 persen	30 persen	111,289,500	101,379,500	PENDAPATAN ASLI DAERAH (PAD)	Persentase usulan kegiatan atau output kegiatan yang tercantum dalam berita acara musrenbang kalurahan yang disepakati untuk masuk dalam berita acara hasil musrenbang kapanewon;Persentase pelayanan perizinan selesai tepat waktu.	30%;100 %	65,000,000	
7.01.03.2.01	Koordinasi Kegiatan Pemberdayaan Desa											268,206,800	256,896,500			250,000,000		



**Perubahan Program dan Kegiatan Perangkat Daerah
Kabupaten Sleman
Tahun 2023**

Unit Organisasi : 7.01.0.00.0.00.12.0000 KAPANEWON NGAGLIK

Sub Unit Organisasi : 7.01.0.00.0.00.12.0000 KAPANEWON NGAGLIK

Kode	Urusan/ Bidang Urusan/ Program/ Kegiatan/ Sub Kegiatan	Indikator Kinerja			Rencana Tahun 2023								Catatan Penting	Prakiraan Maju Rencana Tahun 2024				
		Capaian Program	Keluaran Sub Kegiatan	Hasil Kegiatan	Lokasi Output Kegiatan	Target Capaian Kinerja				Pagu Indikatif (Rp.)		Sumber Dana		Target Capaian Kinerja		Kebutuhan Dana/ Pagu Indikatif (Rp.)		
						Program		Keluaran Sub Kegiatan		Hasil Kegiatan				Sebelum	Sesudah		Tolok Ukur	Target
						Sebelum	Sesudah	Sebelum	Sesudah	Sebelum	Sesudah							
7.01.03.2.01.02	Sinkronisasi Program Kerja dan Kegiatan Pemberdayaan Masyarakat yang Dilakukan oleh Pemerintah dan Swasta di Wilayah Kerja Kecamatan	Persentase kegiatan pemberdayaan masyarakat terfasilitasi	Fasilitasi kegiatan PKK Forum koordinasi bidang budaya Forum Koordinasi bidang keagamaan Forum koordinasi bidang kesehatan Forum Koordinasi bidang pemberdayaan perempuan dan anak Forum koordinasi bidang pemuda dan olahraga Forum koordinasi bidang pendidikan Jumlah Dokumen Sinkronisasi Program Kerja dan Kegiatan Pemberdayaan Masyarakat yang Dilakukan oleh Pemerintah dan Swasta di Wilayah Kerja Kecamatan	Persentase kegiatan masyarakat yang difasilitasi	Kab. Sleman, Ngaglik, Semua Kelurahan	35 %	35 %	12 bulan 25 kali 19 kali 2 kali 2 kali 2 kali 12 Dokumen	12 bulan 25 kali 19 kali 2 kali 2 kali 2 kali 12 Dokumen	35 persen 35 persen	35 persen 35 persen	185,068,900	189,728,600	PENDAPATAN ASLI DAERAH (PAD)	Persentase kegiatan pemberdayaan masyarakat terfasilitasi	35 %	165,000,000	
7.01.03.2.01	Koordinasi Kegiatan Pemberdayaan Desa											268,206,800	256,896,500				250,000,000	
7.01.03.2.01.03	Peningkatan Efektifitas Kegiatan Pemberdayaan Masyarakat di Wilayah Kecamatan	Persentase kegiatan pemberdayaan masyarakat terfasilitasi	Forum koordinasi bidang ekonomi Forum koordinasi bidang fisik Jumlah Laporan Peningkatan Efektivitas Kegiatan Pemberdayaan Masyarakat di Wilayah Kecamatan	Persentase kegiatan masyarakat yang difasilitasi	Kab. Sleman, Ngaglik, Semua Kelurahan	35 %	35 %	15 kali 15 kali 15 Laporan	15 kali 15 kali 15 Laporan	35 persen 35 persen	35 persen 35 persen	83,137,900	67,167,900	PENDAPATAN ASLI DAERAH (PAD)	Persentase kegiatan pemberdayaan masyarakat terfasilitasi	35 %	85,000,000	
7.01.04	PROGRAM KOORDINASI KETENTRAMAN DAN KETERTIBAN UMUM											218,269,900	204,969,900				200,500,000	
7.01.04.2.01	Koordinasi Upaya Penyelenggaraan Ketenteraman dan Ketertiban Umum											187,684,900	174,384,900				195,000,000	



**Perubahan Program dan Kegiatan Perangkat Daerah
Kabupaten Sleman
Tahun 2023**

Unit Organisasi : 7.01.0.00.0.00.12.0000 KAPANEWON NGAGLIK

Sub Unit Organisasi : 7.01.0.00.0.00.12.0000 KAPANEWON NGAGLIK

Kode	Urusan/ Bidang Urusan/ Program/ Kegiatan/ Sub Kegiatan	Indikator Kinerja			Rencana Tahun 2023								Catatan Penting	Prakiraan Maju Rencana Tahun 2024				
		Capaian Program	Keluaran Sub Kegiatan	Hasil Kegiatan	Lokasi Output Kegiatan	Target Capaian Kinerja				Pagu Indikatif (Rp.)		Sumber Dana		Target Capaian Kinerja		Kebutuhan Dana/ Pagu Indikatif (Rp.)		
						Program		Keluaran Sub Kegiatan		Hasil Kegiatan				Sebelum	Sesudah		Tolok Ukur	Target
						Sebelum	Sesudah	Sebelum	Sesudah	Sebelum	Sesudah							
7.01.04.2.01	Sinergitas dengan Kepolisian Negara Republik Indonesia, Tentara Nasional Indonesia dan Instansi Vertikal di Wilayah Kecamatan		Jumlah Laporan Hasil Sinergitas dengan Kepolisian Negara Republik Indonesia, Tentara Nasional Indonesia dan Instansi Vertikal di Wilayah Kecamatan Laporan pembinaan linmas		Kab. Sleman, Ngaglik, Semua Kelurahan			12 Laporan 12 bulan	12 Laporan 12 bulan			187,684,900	174,384,900	PENDAPATAN ASLI DAERAH (PAD)			195,000,000	
7.01.04.2.02	Koordinasi Penerapan dan Penegakan Peraturan Daerah dan Peraturan Kepala Daerah											30,585,000	30,585,000			5,500,000		
7.01.04.2.01	Koordinasi/Sinergi dengan Perangkat Daerah yang Tugas dan Fungsinya di Bidang Penegakan Peraturan-Undangan dan/atau Kepolisian Negara Republik Indonesia	Cakupan gangguan ketenteraman dan ketertiban yang ditangani di wilayah kapanewon	Jumlah Laporan Koordinasi/Sinergi dengan Perangkat Daerah yang Tugas dan Fungsinya di Bidang Penegakan Peraturan-Undangan dan/atau Kepolisian Negara Republik Indonesia	persentase penanganan penegakan perda sesuai kewenangan kapanewon	Kab. Sleman, Ngaglik, Semua Kelurahan	100 %	100 %	12 Laporan	12 Laporan	50 persen	50 persen	30,585,000	30,585,000	Cakupan gangguan ketenteraman dan ketertiban yang ditangani di wilayah kapanewon	100 %	5,500,000		
7.01.05	PROGRAM PENYELENGGARAAN URUSAN PEMERINTAHAN UMUM											154,649,625	132,149,625			125,000,000		
7.01.05.2.01	Penyelenggaraan Urusan Pemerintahan Umum Sesuai Penugasan Kepala Daerah											154,649,625	132,149,625			125,000,000		



**Perubahan Program dan Kegiatan Perangkat Daerah
Kabupaten Sleman
Tahun 2023**

Unit Organisasi : 7.01.0.00.0.00.12.0000 KAPANEWON NGAGLIK

Sub Unit Organisasi : 7.01.0.00.0.00.12.0000 KAPANEWON NGAGLIK

Kode	Urusan/ Bidang Urusan/ Program/ Kegiatan/ Sub Kegiatan	Indikator Kinerja			Rencana Tahun 2023								Catatan Penting	Prakiraan Maju Rencana Tahun 2024				
		Capaian Program	Keluaran Sub Kegiatan	Hasil Kegiatan	Lokasi Output Kegiatan	Target Capaian Kinerja				Pagu Indikatif (Rp.)		Sumber Dana		Target Capaian Kinerja		Kebutuhan Dana/ Pagu Indikatif (Rp.)		
						Program		Keluaran Sub Kegiatan		Hasil Kegiatan				Sebelum	Sesudah		Tolok Ukur	Target
						Sebelum	Sesudah	Sebelum	Sesudah	Sebelum	Sesudah							
7.01.05.2.01	Pembinaan Wawasan Kebangsaan dan Ketahanan Nasional dalam rangka Memantapkan Pancasila, Pelaksanaan Undang-Undang Dasar Negara Republik Indonesia Tahun 1945, Pelestarian Bhinneka Tunggal Ika serta Pemertahanan dan Pemeliharaan Keutuhan Negara Kesatuan Republik Indonesia	Persentase penanganan permasalahan yang terkait isu SARA	Jumlah Orang yang Mengikuti Pembinaan Wawasan Kebangsaan dan Ketahanan Nasional dalam rangka Memantapkan Pancasila, Pelaksanaan Undang-Undang Dasar Negara Republik Indonesia Tahun 1945, Pelestarian Bhinneka Tunggal Ika serta Pemertahanan dan Pemeliharaan Keutuhan Negara Kesatuan Republik Indonesia Laporan FKUB Laporan kegiatan pertemuan tokoh masyarakat	Persentase rekomendasi FKUB yang ditindaklanjuti	Kab. Sleman, Ngaglik, Semua Kelurahan	100 %	100 %	40 Orang 1 dokumen 1 dokumen	40 Orang 1 dokumen 1 dokumen	50 persen 50 persen	50 persen 50 persen	154,649,625	132,149,625	PENDAPATAN ASLI DAERAH (PAD)	Persentase penanganan permasalahan yang terkait isu SARA	100 %	125,000,000	
7.01.06	PROGRAM PEMBINAAN DAN PENGAWASAN PEMERINTAHAN DESA										79,277,600	70,454,600		85,370,000				
7.01.06.2.01	Fasilitasi, Rekomendasi dan Koordinasi Pembinaan dan Pengawasan Pemerintahan Desa										79,277,600	70,454,600		85,370,000				
7.01.06.2.01	Fasilitasi Penyusunan Peraturan Desa dan Peraturan Kepala Desa	Persentase desa menetapkan peraturan desa tepat waktu; Persentase kalurahan yang melaksanakan siklus tahunan tepat waktu	Jumlah Dokumen yang Difasilitasi dalam rangka Penyusunan Peraturan Desa dan Peraturan Kepala Desa Laporan fasilitasi penyusunan Peraturan desa dan Peraturan Kepala Desa	Persentase menetapkan peraturan desa tepat waktu, persentase melaksanakan siklus tepat waktu	Kab. Sleman, Ngaglik, Semua Kelurahan	100%;50 %	100%;50 %	1 Dokumen 1 kali	1 Dokumen 1 kali	100 persen 100 persen	100 persen 100 persen	5,761,000	5,761,000	PENDAPATAN ASLI DAERAH (PAD)	Persentase desa menetapkan peraturan desa tepat waktu; Persentase kalurahan yang melaksanakan siklus tahunan tepat waktu	100%;50 %	6,000,000	
7.01.06.2.01	Fasilitasi, Rekomendasi dan Koordinasi Pembinaan dan Pengawasan Pemerintahan Desa										79,277,600	70,454,600		85,370,000				



**Perubahan Program dan Kegiatan Perangkat Daerah
Kabupaten Sleman
Tahun 2023**

Unit Organisasi : 7.01.0.00.0.00.12.0000 KAPANEWON NGAGLIK

Sub Unit Organisasi : 7.01.0.00.0.00.12.0000 KAPANEWON NGAGLIK

Kode	Urusan/ Bidang Urusan/ Program/ Kegiatan/ Sub Kegiatan	Indikator Kinerja			Rencana Tahun 2023								Catatan Penting	Prakiraan Maju Rencana Tahun 2024				
		Capaian Program	Keluaran Sub Kegiatan	Hasil Kegiatan	Lokasi Output Kegiatan	Target Capaian Kinerja				Pagu Indikatif (Rp.)		Sumber Dana		Target Capaian Kinerja		Kebutuhan Dana/ Pagu Indikatif (Rp.)		
						Program		Keluaran Sub Kegiatan		Hasil Kegiatan				Sebelum	Sesudah		Tolok Ukur	Target
						Sebelum	Sesudah	Sebelum	Sesudah	Sebelum	Sesudah							
7.01.06.2.01.02	Fasilitasi Administrasi Tata Pemerintahan Desa	Persentase desa menetapkan peraturan desa tepat waktu; Persentase kalurahan yang melaksanakan siklus tahunan tepat waktu	Dokumen data monografi Kapanewon Jumlah Dokumen yang Difasilitasi dalam rangka Administrasi Tata Pemerintahan Desa	Persentase menetapkan peraturan desa tepat waktu, persentase melaksanakan siklus tepat waktu	Kab. Sleman, Ngaglik, Semua Kelurahan	100%;50 %	100%;50 %	2 dokumen 0 Dokumen	2 dokumen 0 Dokumen	100 persen	100 persen	4,038,000	0	PENDAPATAN ASLI DAERAH (PAD)	Persentase desa menetapkan peraturan desa tepat waktu; Persentase kalurahan yang melaksanakan siklus tahunan tepat waktu	100%;50 %	4,500,000	
7.01.06.2.01	Fasilitasi, Rekomendasi dan Koordinasi Pembinaan dan Pengawasan Pemerintahan Desa											79,277,600	70,454,600	85,370,000				
7.01.06.2.01.03	Fasilitasi Pengelolaan Keuangan Desa dan Pendayagunaan Aset Desa	Persentase desa menetapkan peraturan desa tepat waktu; Persentase kalurahan yang melaksanakan siklus tahunan tepat waktu	Laporan fasilitasi pengelolaan keuangan desa dan pendayaangunaan aset desa Pembinaan aset desa pembinaan dan pendampingan pengelolaan keuangan desa Pembinaan pengelolaan ADD dan DD	Persentase menetapkan peraturan desa tepat waktu, persentase melaksanakan siklus tepat waktu	Kab. Sleman, Ngaglik, Semua Kelurahan	100%;50 %	100%;50 %	1 dokumen 1 kali 2 kali 1 kali	1 dokumen 1 kali 2 kali 1 kali	100 persen	100 persen	11,031,400	11,031,400	PENDAPATAN ASLI DAERAH (PAD)	Persentase desa menetapkan peraturan desa tepat waktu; Persentase kalurahan yang melaksanakan siklus tahunan tepat waktu	100%;50 %	12,000,000	
7.01.06.2.01	Fasilitasi, Rekomendasi dan Koordinasi Pembinaan dan Pengawasan Pemerintahan Desa											79,277,600	70,454,600	85,370,000				
7.01.06.2.01.05	Fasilitasi Pelaksanaan Tugas Kepala Desa dan Perangkat Desa	Persentase desa menetapkan peraturan desa tepat waktu; Persentase kalurahan yang melaksanakan siklus tahunan tepat waktu	Jumlah Dokumen Fasilitasi dalam rangka Pelaksanaan Tugas Kepala Desa dan Perangkat Desa Laporan pelaksanaan kegiatan fasilitasi tugas kepala desa dan perangkat desa	Persentase menetapkan peraturan desa tepat waktu, persentase melaksanakan siklus tepat waktu	Kab. Sleman, Ngaglik, Semua Kelurahan	100%;50 %	100%;50 %	1 Dokumen 1 dokumen	1 Dokumen 1 dokumen	100 persen	100 persen	8,977,500	8,977,500	PENDAPATAN ASLI DAERAH (PAD)	Persentase desa menetapkan peraturan desa tepat waktu; Persentase kalurahan yang melaksanakan siklus tahunan tepat waktu	100%;50 %	9,500,000	
7.01.06.2.01	Fasilitasi, Rekomendasi dan Koordinasi Pembinaan dan Pengawasan Pemerintahan Desa											79,277,600	70,454,600	85,370,000				
7.01.06.2.01.08	Rekomendasi Pengangkatan dan Pemberhentian Perangkat Desa	Persentase desa menetapkan peraturan desa tepat waktu; Persentase kalurahan yang melaksanakan siklus tahunan tepat waktu	Jumlah Dokumen Rekomendasi Pengangkatan dan Pemberhentian Perangkat Desa laporan fasilitasi pemilihan perangkat desa	Persentase menetapkan peraturan desa tepat waktu, persentase melaksanakan siklus tepat waktu	Kab. Sleman, Ngaglik, Semua Kelurahan	100%;50 %	100%;50 %	1 Dokumen 2 desa	1 Dokumen 2 desa	100 persen	100 persen	9,570,000	9,570,000	PENDAPATAN ASLI DAERAH (PAD)	Persentase desa menetapkan peraturan desa tepat waktu; Persentase kalurahan yang melaksanakan siklus tahunan tepat waktu	100%;50 %	9,870,000	



**Perubahan Program dan Kegiatan Perangkat Daerah
Kabupaten Sleman
Tahun 2023**

Unit Organisasi : 7.01.0.00.0.00.12.0000 KAPANEWON NGAGLIK

Sub Unit Organisasi : 7.01.0.00.0.00.12.0000 KAPANEWON NGAGLIK

Kode	Urusan/ Bidang Urusan/ Program/ Kegiatan/ Sub Kegiatan	Indikator Kinerja			Rencana Tahun 2023								Catatan Penting	Prakiraan Maju Rencana Tahun 2024				
		Capaian Program	Keluaran Sub Kegiatan	Hasil Kegiatan	Lokasi Output Kegiatan	Target Capaian Kinerja						Pagu Indikatif (Rp.)		Sumber Dana	Target Capaian Kinerja		Kebutuhan Dana/ Pagu Indikatif (Rp.)	
						Program		Keluaran Sub Kegiatan		Hasil Kegiatan					Tolok Ukur	Target		
						Sebelum	Sesudah	Sebelum	Sesudah	Sebelum	Sesudah	Sebelum						Sesudah
7.01.06.2.01.09	Fasilitasi Sinkronisasi Perencanaan Pembangunan Daerah dengan Pembangunan Desa	Persentase desa menetapkan peraturan desa tepat waktu; Persentase kalurahan yang melaksanakan siklus tahunan tepat waktu	Jumlah Dokumen Sinkronisasi Perencanaan Pembangunan Daerah dengan Pembangunan Desa Laporan hasil evaluasi kinerja perangkat desa	Persentase menetapkan peraturan desa tepat waktu, persentase melaksanakan siklus tepat waktu	Kab. Sleman, Ngaglik, Semua Kelurahan	100%;50 %	100%;50 %	6 Dokumen 1 dokumen	6 Dokumen 1 dokumen	100 persen	100 persen	29,104,500	25,654,500	PENDAPATAN ASLI DAERAH (PAD)	Persentase desa menetapkan peraturan desa tepat waktu; Persentase kalurahan yang melaksanakan siklus tahunan tepat waktu	100%;50 %	32,000,000	
7.01.06.2.01	Fasilitasi, Rekomendasi dan Koordinasi Pembinaan dan Pengawasan Pemerintahan Desa											79,277,600	70,454,600		85,370,000			
7.01.06.2.01.11	Fasilitasi Penyelenggaraan Ketenteraman dan Ketertiban Umum	Persentase desa menetapkan peraturan desa tepat waktu; Persentase kalurahan yang melaksanakan siklus tahunan tepat waktu	Jumlah Dokumen Fasilitasi dalam rangka Penyelenggaraan Ketenteraman dan Ketertiban Umum	Persentase menetapkan peraturan desa tepat waktu, persentase melaksanakan siklus tepat waktu	Kab. Sleman, Ngaglik, Semua Kelurahan	100%;50 %	100%;50 %	1 Dokumen	1 Dokumen	100 persen	100 persen	7,230,000	7,230,000	PENDAPATAN ASLI DAERAH (PAD)	Persentase desa menetapkan peraturan desa tepat waktu; Persentase kalurahan yang melaksanakan siklus tahunan tepat waktu	100%;50 %	7,500,000	
7.01.06.2.01.15	Fasilitasi Penataan, Pemanfaatan, dan Pendayagunaan Ruang Desa serta Penetapan dan Penegasan Batas Desa	Persentase desa menetapkan peraturan desa tepat waktu; Persentase kalurahan yang melaksanakan siklus tahunan tepat waktu	Jumlah Dokumen Fasilitasi dalam rangka Penataan, Pemanfaatan, dan Pendayagunaan Ruang Desa serta Penetapan dan Penegasan Batas Desa	Persentase menetapkan peraturan desa tepat waktu, persentase melaksanakan siklus tepat waktu	Kab. Sleman, Ngaglik, Semua Kelurahan	100%;50 %	100%;50 %	1 Dokumen	1 Dokumen	100 persen	100 persen	3,565,200	2,230,200	PENDAPATAN ASLI DAERAH (PAD)	Persentase desa menetapkan peraturan desa tepat waktu; Persentase kalurahan yang melaksanakan siklus tahunan tepat waktu	100%;50 %	4,000,000	
TOTAL												4,923,064,922	4,775,862,622		4,744,178,238			



**Perubahan Program dan Kegiatan Perangkat Daerah
Kabupaten Sleman
Tahun 2023**

Unit Organisasi : 7.01.0.00.0.00.13.0000 KAPANEWON SLEMAN

Sub Unit Organisasi : 7.01.0.00.0.00.13.0000 KAPANEWON SLEMAN

Kode	Urusan/ Bidang Urusan/ Program/ Kegiatan/ Sub Kegiatan	Indikator Kinerja			Rencana Tahun 2023								Catatan Penting	Prakiraan Maju Rencana Tahun 2024							
		Capaian Program	Keluaran Sub Kegiatan	Hasil Kegiatan	Lokasi Output Kegiatan	Target Capaian Kinerja				Pagu Indikatif (Rp.)		Sumber Dana		Target Capaian Kinerja		Kebutuhan Dana/ Pagu Indikatif (Rp.)					
						Program		Keluaran Sub Kegiatan		Hasil Kegiatan				Sebelum	Sesudah		Tolok Ukur	Target			
						Sebelum	Sesudah	Sebelum	Sesudah	Sebelum	Sesudah										
2		URUSAN PEMERINTAHAN WAJIB YANG TIDAK BERKAITAN DENGAN PELAYANAN DASAR																			
2	22	URUSAN PEMERINTAHAN BIDANG KEBUDAYAAN											100,000,000	100,000,000		260,000,000					
2	22	08	PROGRAM PENYELENGGARAAN KEISTIMEWAAN YOGYAKARTA URUSAN KEBUDAYAAN											100,000,000	100,000,000		260,000,000				
2	22	08	5.0 7	Adat, Seni, Tradisi dan Lembaga Budaya											100,000,000	100,000,000		260,000,000			
2	22	08	5.0 7	06	Gelar Budaya Jogja	Nilai adat tradisi dan seni yang sudah direvitalisasi	Jumlah Laporan Gelar Budaya Yogyakarta	Presentase penyelenggaraan event adat tradisi tepat waktu	Kab. Sleman, Sleman, Semua Kelurahan	1 event	1 event	1 Laporan	1 Laporan	100 %	100 %	100,000,000	100,000,000	Dana Keistimewaan DIY Dana Keistimewaan DIY	Nilai adat tradisi dan seni yang sudah direvitalisasi	1 event	110,000,000
2	22	08	5.0 7	11	Pembinaan Kelembagaan Adat dan Tradisi	Nilai adat tradisi dan seni yang sudah direvitalisasi	Jumlah Laporan Pembinaan Kelembagaan Adat dan Tradisi	Presentase penyelenggaraan event adat tradisi tepat waktu	Kab. Sleman, Sleman, Semua Kelurahan	1 event	1 event	1 Laporan	1 Laporan	100 %	100 %	0	0	Dana Keistimewaan DIY	Nilai adat tradisi dan seni yang sudah direvitalisasi	1 event	150,000,000
4		UNSUR PENDUKUNG URUSAN PEMERINTAHAN																			
4	01	SEKRETARIAT DAERAH											35,000,000	35,000,000		45,000,000					
4	01	04	PROGRAM PENYELENGGARAAN KEISTIMEWAAN YOGYAKARTA URUSAN KELEMBAGAAN DAN KETATALAKSANAAN											35,000,000	35,000,000		45,000,000				
4	01	04	5.0 6	Perencanaan dan Pengendalian Pelaksanaan Kegiatan Keistimewaan											35,000,000	35,000,000		45,000,000			
4	01	04	5.0 6	01	Penyusunan Rencana Program dan Kegiatan Keistimewaan	Presentase kelembagaan perangkat daerah yang proporsional	Jumlah Program dan Kegiatan Keistimewaan yang Disusun	Presentase Ketersediaan dokumen perencanaan program dan kegiatan Keistimewaan tepat waktu	Kab. Sleman, Sleman, Semua Kelurahan	90 %	90 %	1 Dokumen	1 Dokumen	100 %	100 %	35,000,000	35,000,000	Dana Keistimewaan DIY	Presentase kelembagaan perangkat daerah yang proporsional	90 %	45,000,000
7		UNSUR KEWILAYAHAN																			
7	01	KECAMATAN											4,706,621,527	4,554,878,927		4,624,500,000					
7	01	01	PROGRAM PENUNJANG URUSAN PEMERINTAHAN DAERAH KABUPATEN/KOTA											3,841,172,902	3,687,430,402		3,724,500,000				
7	01	01	2.0 1	Perencanaan, Penganggaran, dan Evaluasi Kinerja Perangkat Daerah											57,726,300	22,805,100		80,000,000			
7	01	01	2.0 1	01	Penyusunan Dokumen Perencanaan Perangkat Daerah	Persentase pemenuhan kebutuhan administrasi perkantoran; Persentase pemenuhan layanan sarana dan prasarana kerja	Jumlah Dokumen Perencanaan Perangkat Daerah	Persentase penyusunan dokumen perencanaan penganggaran dan evaluasi kinerja perangkat daerah dilaksanakan tepat waktu	Kab. Sleman, Sleman, Semua Kelurahan	100%; 100 %	100%; 100 %	4 Dokumen	4 Dokumen	100 %	100 %	38,788,200	7,167,000	PENDAPATAN ASLI DAERAH (PAD)	Persentase pemenuhan kebutuhan administrasi perkantoran; Persentase pemenuhan layanan sarana dan prasarana kerja	100%; 100 %	45,000,000
7	01	01	2.0 1	Perencanaan, Penganggaran, dan Evaluasi Kinerja Perangkat Daerah											57,726,300	22,805,100		80,000,000			



**Perubahan Program dan Kegiatan Perangkat Daerah
Kabupaten Sleman
Tahun 2023**

Unit Organisasi : 7.01.0.00.0.00.13.0000 KAPANEWON SLEMAN

Sub Unit Organisasi : 7.01.0.00.0.00.13.0000 KAPANEWON SLEMAN

Kode	Urusan/ Bidang Urusan/ Program/ Kegiatan/ Sub Kegiatan	Indikator Kinerja			Rencana Tahun 2023								Catatan Penting	Prakiraan Maju Rencana Tahun 2024				
		Capaian Program	Keluaran Sub Kegiatan	Hasil Kegiatan	Lokasi Output Kegiatan	Target Capaian Kinerja				Pagu Indikatif (Rp.)		Sumber Dana		Target Capaian Kinerja		Kebutuhan Dana/ Pagu Indikatif (Rp.)		
						Program		Keluaran Sub Kegiatan		Hasil Kegiatan				Sebelum	Sesudah		Tolok Ukur	Target
						Sebelum	Sesudah	Sebelum	Sesudah	Sebelum	Sesudah							
7.01.01.2.01.02	Koordinasi dan Penyusunan Dokumen RKA-SKPD	Persentase pemenuhan kebutuhan administrasi perkantoran; Persentase pemenuhan layanan sarana dan prasarana kerja	Jumlah Dokumen RKA-SKPD dan Laporan Hasil Koordinasi Penyusunan Dokumen RKA-SKPD	Persentase penyusunan dokumen perencanaan penganggaran dan evaluasi kinerja perangkat daerah dilaksanakan tepat waktu	Kab. Sleman, Sleman, Semua Kelurahan	100%; 100 %	100%; 100 %	1 Dokumen	1 Dokumen	100 %	100 %	2,328,450	2,328,450	PENDAPATAN ASLI DAERAH (PAD)	Persentase pemenuhan kebutuhan administrasi perkantoran; Persentase pemenuhan layanan sarana dan prasarana kerja	100%; 100 %	5,000,000	
7.01.01.2.01	Perencanaan, Penganggaran, dan Evaluasi Kinerja Perangkat Daerah											57,726,300	22,805,100	80,000,000				
7.01.01.2.01.03	Koordinasi dan Penyusunan Dokumen Perubahan RKA-SKPD	Persentase pemenuhan kebutuhan administrasi perkantoran; Persentase pemenuhan layanan sarana dan prasarana kerja	Jumlah Dokumen Perubahan RKA-SKPD dan Laporan Hasil Koordinasi Penyusunan Dokumen Perubahan RKA-SKPD	Persentase penyusunan dokumen perencanaan penganggaran dan evaluasi kinerja perangkat daerah dilaksanakan tepat waktu	Kab. Sleman, Sleman, Semua Kelurahan	100%; 100 %	100%; 100 %	1 Dokumen	1 Dokumen	100 %	100 %	2,328,150	2,328,150	PENDAPATAN ASLI DAERAH (PAD)	Persentase pemenuhan kebutuhan administrasi perkantoran; Persentase pemenuhan layanan sarana dan prasarana kerja	100%; 100 %	5,000,000	
7.01.01.2.01.04	Koordinasi dan Penyusunan DPA-SKPD	Persentase pemenuhan kebutuhan administrasi perkantoran; Persentase pemenuhan layanan sarana dan prasarana kerja	Jumlah Dokumen DPA-SKPD dan Laporan Hasil Koordinasi Penyusunan Dokumen DPA-SKPD	Persentase penyusunan dokumen perencanaan penganggaran dan evaluasi kinerja perangkat daerah dilaksanakan tepat waktu	Kab. Sleman, Sleman, Semua Kelurahan	100%; 100 %	100%; 100 %	1 Dokumen	1 Dokumen	100 %	100 %	2,283,150	2,283,150	PENDAPATAN ASLI DAERAH (PAD)	Persentase pemenuhan kebutuhan administrasi perkantoran; Persentase pemenuhan layanan sarana dan prasarana kerja	100%; 100 %	5,000,000	
7.01.01.2.01	Perencanaan, Penganggaran, dan Evaluasi Kinerja Perangkat Daerah											57,726,300	22,805,100	80,000,000				
7.01.01.2.01.05	Koordinasi dan Penyusunan Perubahan DPA-SKPD	Persentase pemenuhan kebutuhan administrasi perkantoran; Persentase pemenuhan layanan sarana dan prasarana kerja	Jumlah Dokumen Perubahan DPA-SKPD dan Laporan Hasil Koordinasi Penyusunan Dokumen Perubahan DPA-SKPD	Persentase penyusunan dokumen perencanaan penganggaran dan evaluasi kinerja perangkat daerah dilaksanakan tepat waktu	Kab. Sleman, Sleman, Semua Kelurahan	100%; 100 %	100%; 100 %	1 Dokumen	1 Dokumen	100 %	100 %	1,771,350	1,771,350	PENDAPATAN ASLI DAERAH (PAD)	Persentase pemenuhan kebutuhan administrasi perkantoran; Persentase pemenuhan layanan sarana dan prasarana kerja	100%; 100 %	5,000,000	



**Perubahan Program dan Kegiatan Perangkat Daerah
Kabupaten Sleman
Tahun 2023**

Unit Organisasi : 7.01.0.00.0.00.13.0000 KAPANEWON SLEMAN

Sub Unit Organisasi : 7.01.0.00.0.00.13.0000 KAPANEWON SLEMAN

Kode	Urusan/ Bidang Urusan/ Program/ Kegiatan/ Sub Kegiatan	Indikator Kinerja			Rencana Tahun 2023								Catatan Penting	Prakiraan Maju Rencana Tahun 2024				
		Capaian Program	Keluaran Sub Kegiatan	Hasil Kegiatan	Lokasi Output Kegiatan	Target Capaian Kinerja						Pagu Indikatif (Rp.)		Sumber Dana	Target Capaian Kinerja		Kebutuhan Dana/ Pagu Indikatif (Rp.)	
						Program		Keluaran Sub Kegiatan		Hasil Kegiatan					Tolok Ukur	Target		
						Sebelum	Sesudah	Sebelum	Sesudah	Sebelum	Sesudah	Sebelum						Sesudah
7.01.01.2.01.07	Evaluasi Kinerja Perangkat Daerah	Persentase pemenuhan kebutuhan administrasi perkantoran; Persentase pemenuhan layanan sarana dan prasarana kerja	Jumlah Laporan Evaluasi Kinerja Perangkat Daerah	Persentase penyusunan dokumen perencanaan penganggaran dan evaluasi kinerja perangkat daerah dilaksanakan tepat waktu	Kab. Sleman, Sleman, Semua Kelurahan	100%; 100 %	100%; 100 %	23 Laporan	23 Laporan	100 %	100 %	10,227,000	6,927,000	PENDAPATAN ASLI DAERAH (PAD)	Persentase pemenuhan kebutuhan administrasi perkantoran; Persentase pemenuhan layanan sarana dan prasarana kerja	100%; 100 %	15,000,000	
7.01.01.2.02	Administrasi Keuangan Perangkat Daerah											3,277,009,123	3,166,464,578	3,088,500,000				
7.01.01.2.02.01	Penyediaan Gaji dan Tunjangan ASN	Persentase pemenuhan kebutuhan administrasi perkantoran; Persentase pemenuhan layanan sarana dan prasarana kerja	Jumlah Orang yang Menerima Gaji dan Tunjangan ASN	Persentase dokumen laporan keuangan disampaikan tepat waktu	Kab. Sleman, Sleman, Semua Kelurahan	100%; 100 %	100%; 100 %	22 Orang/bulan	22 Orang/bulan	100 %	100 %	3,191,479,123	3,082,034,678	PENDAPATAN ASLI DAERAH (PAD)	Persentase pemenuhan kebutuhan administrasi perkantoran; Persentase pemenuhan layanan sarana dan prasarana kerja	100%; 100 %	3,000,000,000	
7.01.01.2.02	Administrasi Keuangan Perangkat Daerah											3,277,009,123	3,166,464,578	3,088,500,000				
7.01.01.2.02.03	Pelaksanaan Penatausahaan dan Pengujian/Verifikasi Keuangan SKPD	Persentase pemenuhan kebutuhan administrasi perkantoran; Persentase pemenuhan layanan sarana dan prasarana kerja	Jumlah Dokumen Penatausahaan dan Pengujian/Verifikasi Keuangan SKPD	Persentase dokumen laporan keuangan disampaikan tepat waktu	Kab. Sleman, Sleman, Semua Kelurahan	100%; 100 %	100%; 100 %	12 Dokumen	12 Dokumen	100 %	100 %	76,230,000	76,230,000	PENDAPATAN ASLI DAERAH (PAD)	Persentase pemenuhan kebutuhan administrasi perkantoran; Persentase pemenuhan layanan sarana dan prasarana kerja	100%; 100 %	80,000,000	
7.01.01.2.02.07	Koordinasi dan Penyusunan Laporan Keuangan Bulanan/ Triwulanan/ Semesteran SKPD	Persentase pemenuhan kebutuhan administrasi perkantoran; Persentase pemenuhan layanan sarana dan prasarana kerja	Jumlah Laporan Keuangan Bulanan/ Triwulanan/ Semesteran SKPD dan Laporan Koordinasi Penyusunan Laporan Keuangan Bulanan/Triwulanan/ Semesteran SKPD	Persentase dokumen laporan keuangan disampaikan tepat waktu	Kab. Sleman, Sleman, Semua Kelurahan	100%; 100 %	100%; 100 %	2 Laporan	2 Laporan	100 %	100 %	9,300,000	8,199,900	PENDAPATAN ASLI DAERAH (PAD)	Persentase pemenuhan kebutuhan administrasi perkantoran; Persentase pemenuhan layanan sarana dan prasarana kerja	100%; 100 %	8,500,000	
7.01.01.2.05	Administrasi Kepegawaian Perangkat Daerah											14,139,900	13,389,900	8,500,000				
7.01.01.2.05.03	Pendataan dan Pengolahan Administrasi Kepegawaian	Persentase pemenuhan kebutuhan administrasi perkantoran; Persentase pemenuhan layanan sarana dan prasarana kerja	Jumlah Dokumen Pendataan dan Pengolahan Administrasi Kepegawaian	Persentase layanan pengelolaan kepegawaian yang dilaksanakan tepat waktu	Kab. Sleman, Sleman, Semua Kelurahan	100%; 100 %	100%; 100 %	1 Dokumen	1 Dokumen	100 %	100 %	14,139,900	13,389,900	PENDAPATAN ASLI DAERAH (PAD)	Persentase pemenuhan kebutuhan administrasi perkantoran; Persentase pemenuhan layanan sarana dan prasarana kerja	100%; 100 %	8,500,000	
7.01.01.2.06	Administrasi Umum Perangkat Daerah											112,864,150	100,469,395	137,500,000				
7.01.01.2.06.01	Penyediaan Komponen Instalasi Listrik/Penerangan Bangunan Kantor	Persentase pemenuhan kebutuhan administrasi perkantoran; Persentase pemenuhan layanan sarana dan prasarana kerja	Jumlah Paket Instalasi Listrik/Penerangan Bangunan Kantor yang Disediakan	Persentase pemenuhan kebutuhan administrasi umum	Kab. Sleman, Sleman, Semua Kelurahan	100%; 100 %	100%; 100 %	1 Paket	1 Paket	100 %	100 %	4,338,000	4,338,000	PENDAPATAN ASLI DAERAH (PAD)	Persentase pemenuhan kebutuhan administrasi perkantoran; Persentase pemenuhan layanan sarana dan prasarana kerja	100%; 100 %	3,500,000	



**Perubahan Program dan Kegiatan Perangkat Daerah
Kabupaten Sleman
Tahun 2023**

Unit Organisasi : 7.01.0.00.0.00.13.0000 KAPANEWON SLEMAN

Sub Unit Organisasi : 7.01.0.00.0.00.13.0000 KAPANEWON SLEMAN

Kode	Urusan/ Bidang Urusan/ Program/ Kegiatan/ Sub Kegiatan	Indikator Kinerja			Rencana Tahun 2023								Catatan Penting	Prakiraan Maju Rencana Tahun 2024				
		Capaian Program	Keluaran Sub Kegiatan	Hasil Kegiatan	Lokasi Output Kegiatan	Target Capaian Kinerja				Pagu Indikatif (Rp.)		Sumber Dana		Target Capaian Kinerja		Kebutuhan Dana/ Pagu Indikatif (Rp.)		
						Program		Keluaran Sub Kegiatan		Hasil Kegiatan				Sebelum	Sesudah		Tolok Ukur	Target
						Sebelum	Sesudah	Sebelum	Sesudah	Sebelum	Sesudah							
7.01.01.2.08.01	Penyediaan Jasa Surat Menyurat	Persentase pemenuhan kebutuhan administrasi perkantoran; Persentase pemenuhan layanan sarana dan prasarana kerja	Jumlah Laporan Penyediaan Jasa Surat Menyurat	Persentase pemenuhan kebutuhan penunjang pelaksanaan tugas perangkat daerah	Kab. Sleman, Sleman, Semua Kelurahan	100%; 100 %	100%; 100 %	1 Laporan	1 Laporan	100 %	100 %	3,200,000	3,200,000	PENDAPATAN ASLI DAERAH (PAD)	Persentase pemenuhan kebutuhan administrasi perkantoran; Persentase pemenuhan layanan sarana dan prasarana kerja	100%; 100 %	5,000,000	
7.01.01.2.08.02	Penyediaan Jasa Komunikasi, Sumber Daya Air dan Listrik	Persentase pemenuhan kebutuhan administrasi perkantoran; Persentase pemenuhan layanan sarana dan prasarana kerja	Jumlah Laporan Penyediaan Jasa Komunikasi, Sumber Daya Air dan Listrik yang Disediakan	Persentase pemenuhan kebutuhan penunjang pelaksanaan tugas perangkat daerah	Kab. Sleman, Sleman, Semua Kelurahan	100%; 100 %	100%; 100 %	1 Laporan	1 Laporan	100 %	100 %	41,096,000	48,396,000	PENDAPATAN ASLI DAERAH (PAD)	Persentase pemenuhan kebutuhan administrasi perkantoran; Persentase pemenuhan layanan sarana dan prasarana kerja	100%; 100 %	40,000,000	
7.01.01.2.08	Penyediaan Jasa Penunjang Urusan Pemerintahan Daerah										209,213,520	214,081,520			235,000,000			
7.01.01.2.08.04	Penyediaan Jasa Pelayanan Umum Kantor	Persentase pemenuhan kebutuhan administrasi perkantoran; Persentase pemenuhan layanan sarana dan prasarana kerja	Jumlah Laporan Penyediaan Jasa Pelayanan Umum Kantor yang Disediakan	Persentase pemenuhan kebutuhan penunjang pelaksanaan tugas perangkat daerah	Kab. Sleman, Sleman, Semua Kelurahan	100%; 100 %	100%; 100 %	1 Laporan	1 Laporan	100 %	100 %	164,917,520	162,485,520	PENDAPATAN ASLI DAERAH (PAD)	Persentase pemenuhan kebutuhan administrasi perkantoran; Persentase pemenuhan layanan sarana dan prasarana kerja	100%; 100 %	190,000,000	
7.01.01.2.09	Pemeliharaan Barang Milik Daerah Penunjang Urusan Pemerintahan Daerah										170,219,909	170,219,909			175,000,000			
7.01.01.2.09.02	Penyediaan Jasa Pemeliharaan, Biaya Pemeliharaan, Pajak dan Perizinan Kendaraan Dinas Operasional atau Lapangan	Persentase pemenuhan kebutuhan administrasi perkantoran; Persentase pemenuhan layanan sarana dan prasarana kerja	Jumlah Kendaraan Dinas Operasional atau Lapangan yang Dipelihara dan Dibayarkan Pajak dan Perizinannya	Persentase pemenuhan kebutuhan pemeliharaan BMD	Kab. Sleman, Sleman, Semua Kelurahan	100%; 100 %	100%; 100 %	11 Unit	11 Unit	100 %	100 %	109,990,000	109,990,000	PENDAPATAN ASLI DAERAH (PAD)	Persentase pemenuhan kebutuhan administrasi perkantoran; Persentase pemenuhan layanan sarana dan prasarana kerja	100%; 100 %	110,000,000	
7.01.01.2.09.06	Pemeliharaan Peralatan dan Mesin Lainnya	Persentase pemenuhan kebutuhan administrasi perkantoran; Persentase pemenuhan layanan sarana dan prasarana kerja	Jumlah Peralatan dan Mesin Lainnya yang Dipelihara	Persentase pemenuhan kebutuhan pemeliharaan BMD	Kab. Sleman, Sleman, Semua Kelurahan	100%; 100 %	100%; 100 %	35 Unit	35 Unit	100 %	100 %	30,290,909	30,290,909	PENDAPATAN ASLI DAERAH (PAD)	Persentase pemenuhan kebutuhan administrasi perkantoran; Persentase pemenuhan layanan sarana dan prasarana kerja	100%; 100 %	40,000,000	
7.01.01.2.09	Pemeliharaan Barang Milik Daerah Penunjang Urusan Pemerintahan Daerah										170,219,909	170,219,909			175,000,000			
7.01.01.2.09.09	Pemeliharaan/Rehabilitasi Gedung Kantor dan Bangunan Lainnya	Persentase pemenuhan kebutuhan administrasi perkantoran; Persentase pemenuhan layanan sarana dan prasarana kerja	Jumlah Gedung Kantor dan Bangunan Lainnya yang Dipelihara/Direhabilitasi	Persentase pemenuhan kebutuhan pemeliharaan BMD	Kab. Sleman, Sleman, Semua Kelurahan	100%; 100 %	100%; 100 %	2 Unit	2 Unit	100 %	100 %	29,939,000	29,939,000	PENDAPATAN ASLI DAERAH (PAD)	Persentase pemenuhan kebutuhan administrasi perkantoran; Persentase pemenuhan layanan sarana dan prasarana kerja	100%; 100 %	25,000,000	
7.01.02.2.01	Koordinasi Penyelenggaraan Kegiatan Pemerintahan di Tingkat Kecamatan										31,132,975	31,132,975			35,000,000			



**Perubahan Program dan Kegiatan Perangkat Daerah
Kabupaten Sleman
Tahun 2023**

Unit Organisasi : 7.01.0.00.0.00.13.0000 KAPANEWON SLEMAN

Sub Unit Organisasi : 7.01.0.00.0.00.13.0000 KAPANEWON SLEMAN

Kode	Urusan/ Bidang Urusan/ Program/ Kegiatan/ Sub Kegiatan	Indikator Kinerja			Rencana Tahun 2023								Catatan Penting	Prakiraan Maju Rencana Tahun 2024				
		Capaian Program	Keluaran Sub Kegiatan	Hasil Kegiatan	Lokasi Output Kegiatan	Target Capaian Kinerja				Pagu Indikatif (Rp.)		Sumber Dana		Target Capaian Kinerja		Kebutuhan Dana/ Pagu Indikatif (Rp.)		
						Program		Keluaran Sub Kegiatan		Hasil Kegiatan				Sebelum	Sesudah		Tolok Ukur	Target
						Sebelum	Sesudah	Sebelum	Sesudah	Sebelum	Sesudah							
7.01.02.1.01	Koordinasi/Sinergi Perencanaan dan Pelaksanaan Kegiatan Pemerintahan dengan Perangkat Daerah dan Instansi Vertikal Terkait	Persentase usulan kegiatan atau output kegiatan yang tercantum dalam berita acara musrenbang kalurahan yang disepakati untuk masuk dalam berita acara hasil musrenbang kapanewon; Persentase pelayanan perizinan selesai tepat waktu	Jumlah Laporan Koordinasi/Sinergi Perencanaan dan Pelaksanaan Kegiatan Pemerintahan dengan Perangkat Daerah dan Instansi Vertikal Terkait	Persentase peran serta masyarakat dalam perencanaan pembangunan	Kab. Sleman, Sleman, Semua Kelurahan	30%;100 %	30%;100 %	1 Laporan	1 Laporan	85 %	85 %	31,132,975	31,132,975	PENDAPATAN ASLI DAERAH (PAD)	Persentase usulan kegiatan atau output kegiatan yang tercantum dalam berita acara musrenbang kalurahan yang disepakati untuk masuk dalam berita acara hasil musrenbang kapanewon; Persentase pelayanan perizinan selesai tepat waktu.	30%;100 %	35,000,000	
7.01.02.2.04	Pelaksanaan Urusan Pemerintahan yang Dilimpahkan kepada Camat											91,010,400	89,810,400		100,000,000			
7.01.02.2.04.02	Pelaksanaan Urusan Pemerintahan yang terkait dengan Nonperizinan	Persentase usulan kegiatan atau output kegiatan yang tercantum dalam berita acara musrenbang kalurahan yang disepakati untuk masuk dalam berita acara hasil musrenbang kapanewon; Persentase pelayanan perizinan selesai tepat waktu	Jumlah Laporan Pelaksanaan Nonperizinan pada Urusan Pemerintahan	Persentase layanan perijinan dan non perijinan yang dilaksanakan	Kab. Sleman, Sleman, Semua Kelurahan	30%;100 %	30%;100 %	1 Laporan	1 Laporan	82 %	82 %	91,010,400	89,810,400	PENDAPATAN ASLI DAERAH (PAD)	Persentase usulan kegiatan atau output kegiatan yang tercantum dalam berita acara musrenbang kalurahan yang disepakati untuk masuk dalam berita acara hasil musrenbang kapanewon; Persentase pelayanan perizinan selesai tepat waktu.	30%;100 %	100,000,000	
7.01.03.2.01	Koordinasi Kegiatan Pemberdayaan Desa											305,921,000	315,920,900		300,000,000			
7.01.03.2.01.02	Sinkronisasi Program Kerja dan Kegiatan Pemberdayaan Masyarakat yang Dilakukan oleh Pemerintah dan Swasta di Wilayah Kerja Kecamatan	Persentase kegiatan pemberdayaan masyarakat terfasilitasi	Jumlah Dokumen Sinkronisasi Program Kerja dan Kegiatan Pemberdayaan Masyarakat yang Dilakukan oleh Pemerintah dan Swasta di Wilayah Kerja Kecamatan	Cakupan kegiatan pemberdayaan masyarakat bidang sosial, budaya, fisik dan ekonomi	Kab. Sleman, Sleman, Semua Kelurahan	35 %	35 %	1 Dokumen	1 Dokumen	100 %	100 %	165,920,600	175,920,500	PENDAPATAN ASLI DAERAH (PAD)	Persentase kegiatan pemberdayaan masyarakat terfasilitasi	35 %	150,000,000	
7.01.03.2.01	Koordinasi Kegiatan Pemberdayaan Desa											305,921,000	315,920,900		300,000,000			
7.01.03.2.01.03	Peningkatan Efektifitas Kegiatan Pemberdayaan Masyarakat di Wilayah Kecamatan	Persentase kegiatan pemberdayaan masyarakat terfasilitasi	Jumlah Laporan Peningkatan Efektifitas Kegiatan Pemberdayaan Masyarakat di Wilayah Kecamatan	Cakupan kegiatan pemberdayaan masyarakat bidang sosial, budaya, fisik dan ekonomi	Kab. Sleman, Sleman, Semua Kelurahan	35 %	35 %	1 Laporan	1 Laporan	100 %	100 %	140,000,400	140,000,400	PENDAPATAN ASLI DAERAH (PAD)	Persentase kegiatan pemberdayaan masyarakat terfasilitasi	35 %	150,000,000	



**Perubahan Program dan Kegiatan Perangkat Daerah
Kabupaten Sleman
Tahun 2023**

Unit Organisasi : 7.01.0.00.0.00.13.0000 KAPANEWON SLEMAN

Sub Unit Organisasi : 7.01.0.00.0.00.13.0000 KAPANEWON SLEMAN

Kode	Urusan/ Bidang Urusan/ Program/ Kegiatan/ Sub Kegiatan	Indikator Kinerja			Rencana Tahun 2023								Catatan Penting	Prakiraan Maju Rencana Tahun 2024				
		Capaian Program	Keluaran Sub Kegiatan	Hasil Kegiatan	Lokasi Output Kegiatan	Target Capaian Kinerja				Pagu Indikatif (Rp.)		Sumber Dana		Target Capaian Kinerja		Kebutuhan Dana/ Pagu Indikatif (Rp.)		
						Program		Keluaran Sub Kegiatan		Hasil Kegiatan				Sebelum	Sesudah		Tolok Ukur	Target
						Sebelum	Sesudah	Sebelum	Sesudah	Sebelum	Sesudah							
7.01.05.2.01	Pembinaan Wawasan Kebangsaan dan Ketahanan Nasional dalam rangka Memantapkan Pengamalan Pancasila, Pelaksanaan Undang-Undang Dasar Negara Republik Indonesia Tahun 1945, Pelestarian Bhinneka Tunggal Ika serta Pemertahanan dan Pemeliharaan Keutuhan Negara Kesatuan Republik Indonesia	Persentase penanganan permasalahan yang terkait isu SARA	Jumlah Orang yang Mengikuti Pembinaan Wawasan Kebangsaan dan Ketahanan Nasional dalam rangka Memantapkan Pengamalan Pancasila, Pelaksanaan Undang-Undang Dasar Negara Republik Indonesia Tahun 1945, Pelestarian Bhinneka Tunggal Ika serta Pemertahanan dan Pemeliharaan Keutuhan Negara Kesatuan Republik Indonesia	Persentase upacara yang dilaksanakan tepat waktu dan cakupan aduan permasalahan SARA	Kab. Sleman, Sleman, Semua Kelurahan	100 %	100 %	40 Orang	40 Orang	100 %	100 %	165,467,325	165,467,325	PENDAPATAN ASLI DAERAH (PAD)	Persentase penanganan permasalahan yang terkait isu SARA	100 %	150,000,000	
7.01.06	PROGRAM PEMBINAAN DAN PENGAWASAN PEMERINTAHAN DESA											110,218,175	110,218,175	140,000,000				
7.01.06.2.01	Fasilitasi, Rekomendasi dan Koordinasi Pembinaan dan Pengawasan Pemerintahan Desa											110,218,175	110,218,175	140,000,000				
7.01.06.2.01	Fasilitasi Penyusunan Peraturan Desa dan Peraturan Kepala Desa	Persentase desa menetapkan peraturan desa tepat waktu;Persentase kalurahan yang melaksanakan siklus tahunan tepat waktu	Jumlah dokumen yang difasilitasi dalam rangka penyusunan peraturan desa dan peraturan kepala desa	Persentase aparatur pemerintah desa dapat menjalankan tugas dan fungsinya	Kab. Sleman, Sleman, Semua Kelurahan	100%;50 %	100%;50 %	1 Dokumen	1 Dokumen	90 %	90 %	12,565,250	12,565,250	PENDAPATAN ASLI DAERAH (PAD)	Persentase desa menetapkan peraturan desa tepat waktu;Persentase kalurahan yang melaksanakan siklus tahunan tepat waktu	100%;50 %	15,000,000	
7.01.06.2.01	Fasilitasi, Rekomendasi dan Koordinasi Pembinaan dan Pengawasan Pemerintahan Desa											110,218,175	110,218,175	140,000,000				
7.01.06.2.02	Fasilitasi Administrasi Tata Pemerintahan Desa	Persentase desa menetapkan peraturan desa tepat waktu;Persentase kalurahan yang melaksanakan siklus tahunan tepat waktu	Jumlah dokumen yang difasilitasi dalam rangka administrasi tata pemerintahan desa	Persentase aparatur pemerintah desa dapat menjalankan tugas dan fungsinya	Kab. Sleman, Sleman, Semua Kelurahan	100%;50 %	100%;50 %	1 Dokumen	1 Dokumen	90 %	90 %	10,020,450	10,020,450	PENDAPATAN ASLI DAERAH (PAD)	Persentase desa menetapkan peraturan desa tepat waktu;Persentase kalurahan yang melaksanakan siklus tahunan tepat waktu	100%;50 %	15,000,000	



**Perubahan Program dan Kegiatan Perangkat Daerah
Kabupaten Sleman
Tahun 2023**

Unit Organisasi : 7.01.0.00.0.00.13.0000 KAPANEWON SLEMAN

Sub Unit Organisasi : 7.01.0.00.0.00.13.0000 KAPANEWON SLEMAN

Kode	Urusan/ Bidang Urusan/ Program/ Kegiatan/ Sub Kegiatan	Indikator Kinerja			Rencana Tahun 2023								Catatan Penting	Prakiraan Maju Rencana Tahun 2024				
		Capaian Program	Keluaran Sub Kegiatan	Hasil Kegiatan	Lokasi Output Kegiatan	Target Capaian Kinerja						Pagu Indikatif (Rp.)		Sumber Dana	Target Capaian Kinerja		Kebutuhan Dana/ Pagu Indikatif (Rp.)	
						Program		Keluaran Sub Kegiatan		Hasil Kegiatan					Tolok Ukur	Target		
						Sebelum	Sesudah	Sebelum	Sesudah	Sebelum	Sesudah	Sebelum						Sesudah
7.01.06.2.01.03	Fasilitasi Pengelolaan Keuangan Desa dan Pendayagunaan Aset Desa	Persentase desa menetapkan peraturan desa tepat waktu; Persentase kalurahan yang melaksanakan siklus tahunan tepat waktu	Jumlah Dokumen yang Difasilitasi dalam rangka Pengelolaan Keuangan Desa dan Pendayagunaan Aset Desa	Persentase aparatur pemerintah desa dapat menjalankan tugas dan fungsinya	Kab. Sleman, Sleman, Semua Kelurahan	100%;50 %	100%;50 %	1 Dokumen	1 Dokumen	90 %	90 %	15,001,800	15,001,800	PENDAPATAN ASLI DAERAH (PAD)	Persentase desa menetapkan peraturan desa tepat waktu; Persentase kalurahan yang melaksanakan siklus tahunan tepat waktu	100%;50 %	20,000,000	
7.01.06.2.01	Fasilitasi, Rekomendasi dan Koordinasi Pembinaan dan Pengawasan Pemerintahan Desa											110,218,175	110,218,175		140,000,000			
7.01.06.2.01.05	Fasilitasi Pelaksanaan Tugas Kepala Desa dan Perangkat Desa	Persentase desa menetapkan peraturan desa tepat waktu; Persentase kalurahan yang melaksanakan siklus tahunan tepat waktu	Jumlah Dokumen Fasilitasi dalam rangka Pelaksanaan Tugas Kepala Desa dan Perangkat Desa	Persentase aparatur pemerintah desa dapat menjalankan tugas dan fungsinya	Kab. Sleman, Sleman, Semua Kelurahan	100%;50 %	100%;50 %	1 Dokumen	1 Dokumen	90 %	90 %	17,519,800	17,519,800	PENDAPATAN ASLI DAERAH (PAD)	Persentase desa menetapkan peraturan desa tepat waktu; Persentase kalurahan yang melaksanakan siklus tahunan tepat waktu	100%;50 %	20,000,000	
7.01.06.2.01.09	Fasilitasi Sinkronisasi Perencanaan Pembangunan Daerah dengan Pembangunan Desa	Persentase desa menetapkan peraturan desa tepat waktu; Persentase kalurahan yang melaksanakan siklus tahunan tepat waktu	Jumlah Dokumen Sinkronisasi Perencanaan Pembangunan Daerah dengan Pembangunan Desa	Persentase aparatur pemerintah desa dapat menjalankan tugas dan fungsinya	Kab. Sleman, Sleman, Semua Kelurahan	100%;50 %	100%;50 %	1 Dokumen	1 Dokumen	90 %	90 %	35,006,000	35,006,000	PENDAPATAN ASLI DAERAH (PAD)	Persentase desa menetapkan peraturan desa tepat waktu; Persentase kalurahan yang melaksanakan siklus tahunan tepat waktu	100%;50 %	40,000,000	
7.01.06.2.01	Fasilitasi, Rekomendasi dan Koordinasi Pembinaan dan Pengawasan Pemerintahan Desa											110,218,175	110,218,175		140,000,000			
7.01.06.2.01.11	Fasilitasi Penyelenggaraan Ketenteraman dan Ketertiban Umum	Persentase desa menetapkan peraturan desa tepat waktu; Persentase kalurahan yang melaksanakan siklus tahunan tepat waktu	Jumlah Dokumen Fasilitasi dalam rangka Penyelenggaraan Ketenteraman dan Ketertiban Umum	Persentase aparatur pemerintah desa dapat menjalankan tugas dan fungsinya	Kab. Sleman, Sleman, Semua Kelurahan	100%;50 %	100%;50 %	1 Dokumen	1 Dokumen	90 %	90 %	10,074,900	10,074,900	PENDAPATAN ASLI DAERAH (PAD)	Persentase desa menetapkan peraturan desa tepat waktu; Persentase kalurahan yang melaksanakan siklus tahunan tepat waktu	100%;50 %	15,000,000	
7.01.06.2.01	Fasilitasi, Rekomendasi dan Koordinasi Pembinaan dan Pengawasan Pemerintahan Desa											110,218,175	110,218,175		140,000,000			
7.01.06.2.01.15	Fasilitasi Penataan, Pemanfaatan, dan Pendayagunaan Ruang Desa serta Penetapan dan Penegasan Batas Desa	Persentase desa menetapkan peraturan desa tepat waktu; Persentase kalurahan yang melaksanakan siklus tahunan tepat waktu	Jumlah Dokumen Fasilitasi dalam rangka Penataan, Pemanfaatan, dan Pendayagunaan Ruang Desa serta Penetapan dan Penegasan Batas Desa	Persentase aparatur pemerintah desa dapat menjalankan tugas dan fungsinya	Kab. Sleman, Sleman, Semua Kelurahan	100%;50 %	100%;50 %	1 Dokumen	1 Dokumen	90 %	90 %	10,029,975	10,029,975	PENDAPATAN ASLI DAERAH (PAD)	Persentase desa menetapkan peraturan desa tepat waktu; Persentase kalurahan yang melaksanakan siklus tahunan tepat waktu	100%;50 %	15,000,000	
TOTAL												4,841,621,527	4,689,878,927		4,929,500,000			



**Perubahan Program dan Kegiatan Perangkat Daerah
Kabupaten Sleman
Tahun 2023**

Unit Organisasi : 7.01.0.00.0.00.14.0000 KAPANEWON TEMPEL

Sub Unit Organisasi : 7.01.0.00.0.00.14.0000 KAPANEWON TEMPEL

Kode	Urusan/ Bidang Urusan/ Program/ Kegiatan/ Sub Kegiatan	Indikator Kinerja			Rencana Tahun 2023								Catatan Penting	Prakiraan Maju Rencana Tahun 2024							
		Capaian Program	Keluaran Sub Kegiatan	Hasil Kegiatan	Lokasi Output Kegiatan	Target Capaian Kinerja				Pagu Indikatif (Rp.)		Sumber Dana		Target Capaian Kinerja		Kebutuhan Dana/ Pagu Indikatif (Rp.)					
						Program		Keluaran Sub Kegiatan		Hasil Kegiatan				Sebelum	Sesudah		Tolok Ukur	Target			
						Sebelum	Sesudah	Sebelum	Sesudah	Sebelum	Sesudah										
2		URUSAN PEMERINTAHAN WAJIB YANG TIDAK BERKAITAN DENGAN PELAYANAN DASAR																			
2	22	URUSAN PEMERINTAHAN BIDANG KEBUDAYAAN											100,000,000	100,000,000		200,000,000					
2	22	08	PROGRAM PENYELENGGARAAN KEISTIMEWAAN YOGYAKARTA URUSAN KEBUDAYAAN											100,000,000	100,000,000		200,000,000				
2	22	08	5.0 7	Adat, Seni, Tradisi dan Lembaga Budaya											100,000,000	100,000,000		200,000,000			
2	22	08	5.0 7	06	Gelar Budaya Jogja	Jumlah laporan pengendalian dan evaluasi yang disusun	Jumlah Laporan Gelar Budaya Yogyakarta	Persentase Ketersediaan Dokumen Usulan Perencanaan Kegiatan Dana Keistimewaan Kapanewon dan Kalurahan Tahun 2023		1 Dokumen	1 Dokumen	1 Laporan	1 Laporan	100 %	100 %	100,000,000	100,000,000	Dana Keistimewaan DIY	Jumlah laporan pengendalian dan evaluasi yang disusun	1 Dokumen	100,000,000
2	22	08	5.0 7	11	Pembinaan Kelembagaan Adat dan Tradisi	Jumlah laporan pengendalian dan evaluasi yang disusun	Jumlah Laporan Pembinaan Kelembagaan Adat dan Tradisi	Persentase Ketersediaan Dokumen Usulan Perencanaan Kegiatan Dana Keistimewaan Kapanewon dan Kalurahan Tahun 2023	Kab. Sleman, Tempel, Semua Kelurahan	1 Dokumen	1 Dokumen	1 Laporan	1 Laporan	100 %	100 %	0	0	PENDAPATAN ASLI DAERAH (PAD) Dana Keistimewaan DIY	Jumlah laporan pengendalian dan evaluasi yang disusun	1 Dokumen	100,000,000
4		UNSUR PENDUKUNG URUSAN PEMERINTAHAN																			
4	01	SEKRETARIAT DAERAH											335,000,000	335,000,000		335,000,000					
4	01	04	PROGRAM PENYELENGGARAAN KEISTIMEWAAN YOGYAKARTA URUSAN KELEMBAGAAN DAN KETATALAKSANAAN											335,000,000	335,000,000		335,000,000				
4	01	04	5.0 6	Perencanaan dan Pengendalian Pelaksanaan Kegiatan Keistimewaan											335,000,000	335,000,000		335,000,000			
4	01	04	5.0 6	01	Penyusunan Rencana Program dan Kegiatan Keistimewaan	Jumlah laporan pengendalian dan evaluasi yang disusun Jumlah program dan kegiatan keistimewaan yang disusun Pengendalian dan Evaluasi Kalurahan	Jumlah Program dan Kegiatan Keistimewaan yang Disusun	Persentase ketersediaan dokumen perencanaan program dan kegiatan keistimewaan		1 Dokumen 1 Dokumen	1 Dokumen 1 Dokumen	2 Dokumen	2 Dokumen	100 %	100 %	335,000,000	335,000,000	Dana Keistimewaan DIY	Jumlah laporan pengendalian dan evaluasi yang disusun Jumlah program dan kegiatan keistimewaan yang disusun Pengendalian dan Evaluasi Kalurahan	1 Dokumen 1 Dokumen 1 Dokumen	335,000,000
7	01	01	2.0 1	Perencanaan, Penganggaran, dan Evaluasi Kinerja Perangkat Daerah											32,238,000	26,388,000		32,238,000			
7	01	01	2.0 1	01	Penyusunan Dokumen Perencanaan Perangkat Daerah	Persentase pemenuhan kebutuhan administrasi perkantoran; Persentase pemenuhan layanan sarana dan prasarana kerja	Jumlah Dokumen Perencanaan Perangkat Daerah	Persentase ketersediaan dokumen perencanaan pengendalian dan evaluasi perencanaan tepat waktu	Kab. Sleman, Tempel, Semua Kelurahan	100%; 100 %	100%; 100 %	1 Dokumen	1 Dokumen	100 %	100 %	15,525,000	11,925,000	PENDAPATAN ASLI DAERAH (PAD)	Persentase pemenuhan kebutuhan administrasi perkantoran; Persentase pemenuhan layanan sarana dan prasarana kerja	100%; 100 %	15,525,000



**Perubahan Program dan Kegiatan Perangkat Daerah
Kabupaten Sleman
Tahun 2023**

Unit Organisasi : 7.01.0.00.0.00.14.0000 KAPANEWON TEMPEL

Sub Unit Organisasi : 7.01.0.00.0.00.14.0000 KAPANEWON TEMPEL

Kode	Urusan/ Bidang Urusan/ Program/ Kegiatan/ Sub Kegiatan	Indikator Kinerja			Rencana Tahun 2023								Catatan Penting	Prakiraan Maju Rencana Tahun 2024				
		Capaian Program	Keluaran Sub Kegiatan	Hasil Kegiatan	Lokasi Output Kegiatan	Target Capaian Kinerja				Pagu Indikatif (Rp.)		Sumber Dana		Target Capaian Kinerja		Kebutuhan Dana/ Pagu Indikatif (Rp.)		
						Program		Keluaran Sub Kegiatan		Hasil Kegiatan				Sebelum	Sesudah		Tolok Ukur	Target
						Sebelum	Sesudah	Sebelum	Sesudah	Sebelum	Sesudah							
7.01.01.2.01.02	Koordinasi dan Penyusunan Dokumen RKA-SKPD	Persentase pemenuhan kebutuhan administrasi perkantoran; Persentase pemenuhan layanan sarana dan prasarana kerja	Jumlah Dokumen RKA-SKPD dan Laporan Hasil Koordinasi Penyusunan Dokumen RKA-SKPD	Persentase ketersediaan dokumen pengendalian dan evaluasi perencanaan tepat waktu	Kab. Sleman, Tempel, Semua Kelurahan	100%; 100 %	100%; 100 %	1 Dokumen	1 Dokumen	100 %	100 %	1,372,500	1,372,500	PENDAPATAN ASLI DAERAH (PAD)	Persentase pemenuhan kebutuhan administrasi perkantoran; Persentase pemenuhan layanan sarana dan prasarana kerja	100%; 100 %	1,372,500	
7.01.01.2.01	Perencanaan, Penganggaran, dan Evaluasi Kinerja Perangkat Daerah											32,238,000	26,388,000	32,238,000				
7.01.01.2.01.03	Koordinasi dan Penyusunan Dokumen Perubahan RKA-SKPD	Persentase pemenuhan kebutuhan administrasi perkantoran; Persentase pemenuhan layanan sarana dan prasarana kerja	Jumlah Dokumen Perubahan RKA-SKPD dan Laporan Hasil Koordinasi Penyusunan Dokumen Perubahan RKA-SKPD	Persentase ketersediaan dokumen pengendalian dan evaluasi perencanaan tepat waktu	Kab. Sleman, Tempel, Semua Kelurahan	100%; 100 %	100%; 100 %	1 Dokumen	1 Dokumen	100 %	100 %	1,372,500	1,372,500	PENDAPATAN ASLI DAERAH (PAD)	Persentase pemenuhan kebutuhan administrasi perkantoran; Persentase pemenuhan layanan sarana dan prasarana kerja	100%; 100 %	1,372,500	
7.01.01.2.01	Perencanaan, Penganggaran, dan Evaluasi Kinerja Perangkat Daerah											32,238,000	26,388,000	32,238,000				
7.01.01.2.01.04	Koordinasi dan Penyusunan DPA-SKPD	Persentase pemenuhan kebutuhan administrasi perkantoran; Persentase pemenuhan layanan sarana dan prasarana kerja	Jumlah Dokumen DPA-SKPD dan Laporan Hasil Koordinasi Penyusunan Dokumen DPA-SKPD	Persentase ketersediaan dokumen pengendalian dan evaluasi perencanaan tepat waktu	Kab. Sleman, Tempel, Semua Kelurahan	100%; 100 %	100%; 100 %	1 Dokumen	1 Dokumen	100 %	100 %	1,372,500	1,372,500	PENDAPATAN ASLI DAERAH (PAD)	Persentase pemenuhan kebutuhan administrasi perkantoran; Persentase pemenuhan layanan sarana dan prasarana kerja	100%; 100 %	1,372,500	
7.01.01.2.01	Perencanaan, Penganggaran, dan Evaluasi Kinerja Perangkat Daerah											32,238,000	26,388,000	32,238,000				
7.01.01.2.01.05	Koordinasi dan Penyusunan Perubahan DPA-SKPD	Persentase pemenuhan kebutuhan administrasi perkantoran; Persentase pemenuhan layanan sarana dan prasarana kerja	Jumlah Dokumen Perubahan DPA-SKPD dan Laporan Hasil Koordinasi Penyusunan Dokumen Perubahan DPA-SKPD	Persentase ketersediaan dokumen pengendalian dan evaluasi perencanaan tepat waktu	Kab. Sleman, Tempel, Semua Kelurahan	100%; 100 %	100%; 100 %	1 Dokumen	1 Dokumen	100 %	100 %	2,200,500	2,200,500	PENDAPATAN ASLI DAERAH (PAD)	Persentase pemenuhan kebutuhan administrasi perkantoran; Persentase pemenuhan layanan sarana dan prasarana kerja	100%; 100 %	2,200,500	
7.01.01.2.01	Perencanaan, Penganggaran, dan Evaluasi Kinerja Perangkat Daerah											32,238,000	26,388,000	32,238,000				
7.01.01.2.01.07	Evaluasi Kinerja Perangkat Daerah	Persentase pemenuhan kebutuhan administrasi perkantoran; Persentase pemenuhan layanan sarana dan prasarana kerja	Jumlah Laporan Evaluasi Kinerja Perangkat Daerah	Persentase ketersediaan dokumen pengendalian dan evaluasi perencanaan tepat waktu	Kab. Sleman, Tempel, Semua Kelurahan	100%; 100 %	100%; 100 %	1 Laporan	1 Laporan	100 %	100 %	10,395,000	8,145,000	PENDAPATAN ASLI DAERAH (PAD)	Persentase pemenuhan kebutuhan administrasi perkantoran; Persentase pemenuhan layanan sarana dan prasarana kerja	100%; 100 %	10,395,000	
7.01.01.2.02	Administrasi Keuangan Perangkat Daerah											2,761,053,644	2,821,603,644	2,217,817,844				



**Perubahan Program dan Kegiatan Perangkat Daerah
Kabupaten Sleman
Tahun 2023**

Unit Organisasi : 7.01.0.00.0.00.14.0000 KAPANEWON TEMPEL

Sub Unit Organisasi : 7.01.0.00.0.00.14.0000 KAPANEWON TEMPEL

Kode	Urusan/ Bidang Urusan/ Program/ Kegiatan/ Sub Kegiatan	Indikator Kinerja			Rencana Tahun 2023								Catatan Penting	Prakiraan Maju Rencana Tahun 2024				
		Capaian Program	Keluaran Sub Kegiatan	Hasil Kegiatan	Lokasi Output Kegiatan	Target Capaian Kinerja				Pagu Indikatif (Rp.)		Sumber Dana		Target Capaian Kinerja		Kebutuhan Dana/ Pagu Indikatif (Rp.)		
						Program		Keluaran Sub Kegiatan		Hasil Kegiatan				Sebelum	Sesudah		Tolok Ukur	Target
						Sebelum	Sesudah	Sebelum	Sesudah	Sebelum	Sesudah							
7.01.01.2.01	Penyediaan Gaji dan Tunjangan ASN	Laporan keuangan dan aset Persentase pemenuhan kebutuhan administrasi perkantoran; Persentase pemenuhan layanan sarana dan prasarana kerja	Jumlah orang yang menerima gaji dan tunjangan ASN	Persentase ketersediaan dokumen laporan keuangan dan aset SKPD tepat waktu	Kab. Sleman, Tempel, Semua Kelurahan	4 dokumen 100%; 100 %	4 dokumen 100%; 100 %	12 Bulan	12 Bulan	100 %	100 %	2,629,652,444	2,692,452,444	PENDAPATAN ASLI DAERAH (PAD)	Laporan keuangan dan aset Persentase pemenuhan kebutuhan administrasi perkantoran; Persentase pemenuhan layanan sarana dan prasarana kerja	4 dokumen 100%; 100 %	2,085,816,644	
7.01.01.2.02	Administrasi Keuangan Perangkat Daerah											2,761,053,644	2,821,603,644				2,217,817,844	
7.01.01.2.03	Pelaksanaan Penatausahaan dan Pengujian/Verifikasi Keuangan SKPD	Laporan keuangan dan aset Persentase pemenuhan kebutuhan administrasi perkantoran; Persentase pemenuhan layanan sarana dan prasarana kerja	Jumlah Dokumen Penatausahaan dan Pengujian/Verifikasi Keuangan SKPD	Persentase ketersediaan dokumen laporan keuangan dan aset SKPD tepat waktu	Kab. Sleman, Tempel, Semua Kelurahan	4 dokumen 100%; 100 %	4 dokumen 100%; 100 %	2 Dokumen	2 Dokumen	100 %	100 %	75,540,000	75,540,000	PENDAPATAN ASLI DAERAH (PAD)	Laporan keuangan dan aset Persentase pemenuhan kebutuhan administrasi perkantoran; Persentase pemenuhan layanan sarana dan prasarana kerja	4 dokumen 100%; 100 %	76,140,000	
7.01.01.2.04	Administrasi Keuangan Perangkat Daerah											2,761,053,644	2,821,603,644				2,217,817,844	
7.01.01.2.07	Koordinasi dan Penyusunan Laporan Keuangan Bulanan/ Triwulanan/ Semesteran SKPD	Laporan keuangan dan aset Persentase pemenuhan kebutuhan administrasi perkantoran; Persentase pemenuhan layanan sarana dan prasarana kerja	Jumlah Laporan Keuangan Bulanan/ Triwulanan/ Semesteran SKPD dan Laporan Koordinasi Penyusunan Laporan Keuangan Bulanan/Triwulanan/ Semesteran SKPD	Persentase ketersediaan dokumen laporan keuangan dan aset SKPD tepat waktu	Kab. Sleman, Tempel, Semua Kelurahan	4 dokumen 100%; 100 %	4 dokumen 100%; 100 %	1 Laporan	1 Laporan	100 %	100 %	55,861,200	53,611,200	PENDAPATAN ASLI DAERAH (PAD)	Laporan keuangan dan aset Persentase pemenuhan kebutuhan administrasi perkantoran; Persentase pemenuhan layanan sarana dan prasarana kerja	4 dokumen 100%; 100 %	55,861,200	
7.01.01.2.05	Administrasi Kepegawaian Perangkat Daerah											124,737,100	124,737,100				125,671,800	
7.01.01.2.03	Pendataan dan Pengolahan Administrasi Kepegawaian	Persentase pemenuhan kebutuhan administrasi perkantoran; Persentase pemenuhan layanan sarana dan prasarana kerja	Jumlah Dokumen Pendataan dan Pengolahan Administrasi Kepegawaian	Persentase pengelolaan dokumen kepegawaian tepat waktu	Kab. Sleman, Tempel, Semua Kelurahan	100%; 100 %	100%; 100 %	1 Dokumen	1 Dokumen	100 %	100 %	124,737,100	124,737,100	PENDAPATAN ASLI DAERAH (PAD)	Persentase pemenuhan kebutuhan administrasi perkantoran; Persentase pemenuhan layanan sarana dan prasarana kerja	100%; 100 %	125,671,800	
7.01.01.2.06	Administrasi Umum Perangkat Daerah											108,009,000	99,106,200				115,813,952	
7.01.01.2.01	Penyediaan Komponen Instalasi Listrik/Penerangan Bangunan Kantor	Persentase pemenuhan kebutuhan administrasi perkantoran; Persentase pemenuhan layanan sarana dan prasarana kerja	Jumlah Paket Instalasi Listrik/Penerangan Bangunan Kantor yang Disediakan	Persentase pemenuhan kebutuhan layanan	Kab. Sleman, Tempel, Semua Kelurahan	100%; 100 %	100%; 100 %	1 paket	1 paket	100 %	100 %	7,037,000	4,034,000	PENDAPATAN ASLI DAERAH (PAD)	Persentase pemenuhan kebutuhan administrasi perkantoran; Persentase pemenuhan layanan sarana dan prasarana kerja	100%; 100 %	7,038,500	
7.01.01.2.02	Penyediaan Peralatan dan Perlengkapan Kantor	Persentase pemenuhan kebutuhan administrasi perkantoran; Persentase pemenuhan layanan sarana dan prasarana kerja	Belanja modal penyediaan dan perlengkapan kantor	Persentase pemenuhan kebutuhan layanan	Kab. Sleman, Tempel, Semua Kelurahan	100%; 100 %	100%; 100 %	1 Paket	1 Paket	100 %	100 %	0	0	PENDAPATAN ASLI DAERAH (PAD)	Persentase pemenuhan kebutuhan administrasi perkantoran; Persentase pemenuhan layanan sarana dan prasarana kerja	100%; 100 %	963,370	



**Perubahan Program dan Kegiatan Perangkat Daerah
Kabupaten Sleman
Tahun 2023**

Unit Organisasi : 7.01.0.00.0.00.14.0000 KAPANEWON TEMPEL

Sub Unit Organisasi : 7.01.0.00.0.00.14.0000 KAPANEWON TEMPEL

Kode	Urusan/ Bidang Urusan/ Program/ Kegiatan/ Sub Kegiatan	Indikator Kinerja			Rencana Tahun 2023								Catatan Penting	Prakiraan Maju Rencana Tahun 2024				
		Capaian Program	Keluaran Sub Kegiatan	Hasil Kegiatan	Lokasi Output Kegiatan	Target Capaian Kinerja						Pagu Indikatif (Rp.)		Sumber Dana	Target Capaian Kinerja		Kebutuhan Dana/ Pagu Indikatif (Rp.)	
						Program		Keluaran Sub Kegiatan		Hasil Kegiatan					Tolok Ukur	Target		
						Sebelum	Sesudah	Sebelum	Sesudah	Sebelum	Sesudah	Sebelum						Sesudah
7.01.01.2.06.04	Penyediaan Bahan Logistik Kantor	Persentase pemenuhan kebutuhan administrasi perkantoran; Persentase pemenuhan layanan sarana dan prasarana kerja	Jumlah Paket Bahan Logistik Kantor yang Disediakan	Persentase pemenuhan kebutuhan layanan	Kab. Sleman, Tempel, Semua Kelurahan	100%; 100 %	100%; 100 %	1 Paket	1 Paket	100 %	100 %	54,978,700	49,978,900	PENDAPATAN ASLI DAERAH (PAD)	Persentase pemenuhan kebutuhan administrasi perkantoran; Persentase pemenuhan layanan sarana dan prasarana kerja	100%; 100 %	61,814,291	
7.01.01.2.06.05	Penyediaan Barang Cetak dan Penggandaan	Persentase pemenuhan kebutuhan administrasi perkantoran; Persentase pemenuhan layanan sarana dan prasarana kerja	Jumlah Paket Barang Cetak dan Penggandaan yang Disediakan	Persentase pemenuhan kebutuhan layanan	Kab. Sleman, Tempel, Semua Kelurahan	100%; 100 %	100%; 100 %	1 Paket	1 Paket	100 %	100 %	7,455,900	7,455,900	PENDAPATAN ASLI DAERAH (PAD)	Persentase pemenuhan kebutuhan administrasi perkantoran; Persentase pemenuhan layanan sarana dan prasarana kerja	100%; 100 %	7,456,050	
7.01.01.2.06.08	Fasilitasi Kunjungan Tamu	Persentase pemenuhan kebutuhan administrasi perkantoran; Persentase pemenuhan layanan sarana dan prasarana kerja	Jumlah Laporan Fasilitasi Kunjungan Tamu	Persentase pemenuhan kebutuhan layanan	Kab. Sleman, Tempel, Semua Kelurahan	100%; 100 %	100%; 100 %	1 Laporan	1 Laporan	100 %	100 %	7,254,000	7,254,000	PENDAPATAN ASLI DAERAH (PAD)	Persentase pemenuhan kebutuhan administrasi perkantoran; Persentase pemenuhan layanan sarana dan prasarana kerja	100%; 100 %	7,257,766	
7.01.01.2.06.09	Penyelenggaraan Rapat Koordinasi dan Konsultasi SKPD	Persentase pemenuhan kebutuhan administrasi perkantoran; Persentase pemenuhan layanan sarana dan prasarana kerja	Jumlah Laporan Penyelenggaraan Rapat Koordinasi dan Konsultasi SKPD	Persentase pemenuhan kebutuhan layanan	Kab. Sleman, Tempel, Semua Kelurahan	100%; 100 %	100%; 100 %	12 Laporan	12 Laporan	100 %	100 %	22,380,000	22,380,000	PENDAPATAN ASLI DAERAH (PAD)	Persentase pemenuhan kebutuhan administrasi perkantoran; Persentase pemenuhan layanan sarana dan prasarana kerja	100%; 100 %	22,380,000	
7.01.01.2.06.10	Penatausahaan Arsip Dinamis pada SKPD	Persentase pemenuhan kebutuhan administrasi perkantoran; Persentase pemenuhan layanan sarana dan prasarana kerja	Jumlah Dokumen Penatausahaan Arsip Dinamis pada SKPD	Persentase pemenuhan kebutuhan layanan	Kab. Sleman, Tempel, Semua Kelurahan	100%; 100 %	100%; 100 %	1 Dokumen	1 Dokumen	100 %	100 %	3,778,500	2,878,500	PENDAPATAN ASLI DAERAH (PAD)	Persentase pemenuhan kebutuhan administrasi perkantoran; Persentase pemenuhan layanan sarana dan prasarana kerja	100%; 100 %	3,779,000	
7.01.01.2.06.11	Dukungan Pelaksanaan Sistem Pemerintahan Berbasis Elektronik pada SKPD	Persentase pemenuhan kebutuhan administrasi perkantoran; Persentase pemenuhan layanan sarana dan prasarana kerja	Jumlah Dokumen Pelaksanaan Sistem Pemerintahan Berbasis Elektronik pada SKPD	Persentase pemenuhan kebutuhan layanan	Kab. Sleman, Tempel, Semua Kelurahan	100%; 100 %	100%; 100 %	1 Dokumen	1 Dokumen	100 %	100 %	5,124,900	5,124,900	PENDAPATAN ASLI DAERAH (PAD)	Persentase pemenuhan kebutuhan administrasi perkantoran; Persentase pemenuhan layanan sarana dan prasarana kerja	100%; 100 %	5,124,975	
7.01.01.2.07	Pengadaan Barang Milik Daerah Penunjang Urusan Pemerintah Daerah											0	0			50,000,000		
7.01.01.2.07.09	Pengadaan Gedung Kantor atau Bangunan Lainnya		Gedung parkir		Kab. Sleman, Tempel, Semua Kelurahan			1 paket	1 paket			0	0	PENDAPATAN ASLI DAERAH (PAD)			50,000,000	
7.01.01.2.08	Penyediaan Jasa Penunjang Urusan Pemerintahan Daerah											207,562,300	206,597,300			213,725,384		



**Perubahan Program dan Kegiatan Perangkat Daerah
Kabupaten Sleman
Tahun 2023**

Unit Organisasi : 7.01.0.00.0.00.14.0000 KAPANEWON TEMPEL

Sub Unit Organisasi : 7.01.0.00.0.00.14.0000 KAPANEWON TEMPEL

Kode	Urusan/ Bidang Urusan/ Program/ Kegiatan/ Sub Kegiatan	Indikator Kinerja			Rencana Tahun 2023								Catatan Penting	Prakiraan Maju Rencana Tahun 2024				
		Capaian Program	Keluaran Sub Kegiatan	Hasil Kegiatan	Lokasi Output Kegiatan	Target Capaian Kinerja				Pagu Indikatif (Rp.)		Sumber Dana		Target Capaian Kinerja		Kebutuhan Dana/ Pagu Indikatif (Rp.)		
						Program		Keluaran Sub Kegiatan		Hasil Kegiatan				Sebelum	Sesudah		Tolok Ukur	Target
						Sebelum	Sesudah	Sebelum	Sesudah	Sebelum	Sesudah							
7 01 02		PROGRAM PENYELENGGARAAN PEMERINTAHAN DAN PELAYANAN PUBLIK								82,488,900	81,248,900			82,488,975				
7 01 02	2.0 1	Koordinasi Penyelenggaraan Kegiatan Pemerintahan di Tingkat Kecamatan								38,064,700	38,064,700			38,064,775				
7 01 02	2.0 1 01	Koordinasi/Sinergi Perencanaan dan Pelaksanaan Kegiatan Pemerintahan dengan Perangkat Daerah dan Instansi Vertikal Terkait	Persentase usulan kegiatan atau output kegiatan yang tercantum dalam berita acara musrenbang kalurahan yang disepakati untuk masuk dalam berita acara hasil musrenbang kapanewon; Persentase pelayanan perizinan selesai tepat waktu	Jumlah Laporan Koordinasi/Sinergi Perencanaan dan Pelaksanaan Kegiatan Pemerintahan dengan Perangkat Daerah dan Instansi Vertikal Terkait	Persentase peran serta masyarakat dalam perencanaan pembangunan	Kab. Sleman, Tempel, Semua Kelurahan	30%;100 %	30%;100 %	8 Laporan	8 Laporan	88 %	88 %	PENDAPATAN ASLI DAERAH (PAD)	Persentase usulan kegiatan atau output kegiatan yang tercantum dalam berita acara musrenbang kalurahan yang disepakati untuk masuk dalam berita acara hasil musrenbang kapanewon; Persentase pelayanan perizinan selesai tepat waktu.	30%;100 %	38,064,775		
7 01 02	2.0 4	Pelaksanaan Urusan Pemerintahan yang Dilimpahkan kepada Camat								44,424,200	43,184,200			44,424,200				
7 01 02	2.0 4 02	Pelaksanaan Urusan Pemerintahan yang terkait dengan Nonperizinan	Persentase usulan kegiatan atau output kegiatan yang tercantum dalam berita acara musrenbang kalurahan yang disepakati untuk masuk dalam berita acara hasil musrenbang kapanewon; Persentase pelayanan perizinan selesai tepat waktu	Jumlah Laporan Pelaksanaan Nonperizinan pada Urusan Pemerintahan	Cakupan kepemilikan dokumen kependudukan	Kab. Sleman, Tempel, Semua Kelurahan	30%;100 %	30%;100 %	1 Laporan	1 Laporan	75 %	75 %	PENDAPATAN ASLI DAERAH (PAD)	Persentase usulan kegiatan atau output kegiatan yang tercantum dalam berita acara musrenbang kalurahan yang disepakati untuk masuk dalam berita acara hasil musrenbang kapanewon; Persentase pelayanan perizinan selesai tepat waktu.	30%;100 %	44,424,200		
7 01 03		PROGRAM PEMBERDAYAAN MASYARAKAT DESA DAN KELURAHAN								198,299,800	198,299,800			173,300,000				
7 01 03	2.0 1	Koordinasi Kegiatan Pemberdayaan Desa								198,299,800	198,299,800			173,300,000				
7 01 03	2.0 1 02	Sinkronisasi Program Kerja dan Kegiatan Pemberdayaan Masyarakat yang Dilakukan oleh Pemerintah dan Swasta di Wilayah Kerja Kecamatan	Persentase kegiatan pemberdayaan masyarakat terfasilitasi	Jumlah Dokumen Sinkronisasi Program Kerja dan Kegiatan Pemberdayaan Masyarakat yang Dilakukan oleh Pemerintah dan Swasta di Wilayah Kerja Kecamatan	Cakupan kegiatan pemberdayaan masyarakat bidang sosial, budaya, fisik dan ekonomi	Kab. Sleman, Tempel, Semua Kelurahan	35 %	35 %	1 Dokumen	1 Dokumen	80 %	80 %	PENDAPATAN ASLI DAERAH (PAD)	Persentase kegiatan pemberdayaan masyarakat terfasilitasi	35 %	101,000,000		
7 01 03	2.0 1	Koordinasi Kegiatan Pemberdayaan Desa								198,299,800	198,299,800			173,300,000				



**Perubahan Program dan Kegiatan Perangkat Daerah
Kabupaten Sleman
Tahun 2023**

Unit Organisasi : 7.01.0.00.0.00.14.0000 KAPANEWON TEMPEL

Sub Unit Organisasi : 7.01.0.00.0.00.14.0000 KAPANEWON TEMPEL

Kode	Urusan/ Bidang Urusan/ Program/ Kegiatan/ Sub Kegiatan	Indikator Kinerja			Rencana Tahun 2023								Catatan Penting	Prakiraan Maju Rencana Tahun 2024				
		Capaian Program	Keluaran Sub Kegiatan	Hasil Kegiatan	Lokasi Output Kegiatan	Target Capaian Kinerja				Pagu Indikatif (Rp.)		Sumber Dana		Target Capaian Kinerja		Kebutuhan Dana/ Pagu Indikatif (Rp.)		
						Program		Keluaran Sub Kegiatan		Hasil Kegiatan				Sebelum	Sesudah		Tolok Ukur	Target
						Sebelum	Sesudah	Sebelum	Sesudah	Sebelum	Sesudah							
7.01.03.2.01.03	Peningkatan Efektifitas Kegiatan Pemberdayaan Masyarakat di Wilayah Kecamatan	Persentase kegiatan pemberdayaan masyarakat terfasilitasi	Jumlah Laporan Peningkatan Efektivitas Kegiatan Pemberdayaan Masyarakat di Wilayah Kecamatan	Cakupan kegiatan pemberdayaan masyarakat bidang sosial, budaya, fisik dan ekonomi	Kab. Sleman, Tempel, Semua Kelurahan	35 %	35 %	8 Laporan	8 Laporan	80 %	80 %	72,299,800	72,299,800	PENDAPATAN ASLI DAERAH (PAD)	Persentase kegiatan pemberdayaan masyarakat terfasilitasi	35 %	72,300,000	
7.01.04	PROGRAM KOORDINASI KETENTRAMAN DAN KETERTIBAN UMUM											131,585,200	131,585,200		131,585,425			
7.01.04.2.01	Koordinasi Upaya Penyelenggaraan Ketenteraman dan Ketertiban Umum											124,239,400	124,239,400		124,239,550			
7.01.04.2.01.01	Sinergitas dengan Kepolisian Negara Republik Indonesia, Tentara Nasional Indonesia dan Instansi Vertikal di Wilayah Kecamatan	Cakupan gangguan ketenteraman dan ketertiban yang ditangani di wilayah kapanewon	Jumlah Laporan Hasil Sinergitas dengan Kepolisian Negara Republik Indonesia, Tentara Nasional Indonesia dan Instansi Vertikal di Wilayah Kecamatan	Cakupan pengaduan gangguan keamanan	Kab. Sleman, Tempel, Semua Kelurahan	100 %	100 %	11 Laporan	11 Laporan	100 %	100 %	124,239,400	124,239,400	PENDAPATAN ASLI DAERAH (PAD)	Cakupan gangguan ketenteraman dan ketertiban yang ditangani di wilayah kapanewon	100 %	124,239,550	
7.01.04.2.02	Koordinasi Penerapan dan Penegakan Peraturan Daerah dan Peraturan Kepala Daerah											7,345,800	7,345,800		7,345,875			
7.01.04.2.02.01	Koordinasi/Sinergi dengan Perangkat Daerah yang Tugas dan Fungsinya di Bidang Penegakan Peraturan Perundang-Undangan dan/atau Kepolisian Negara Republik Indonesia	Cakupan gangguan ketenteraman dan ketertiban yang ditangani di wilayah kapanewon	Jumlah Laporan Koordinasi/Sinergi dengan Perangkat Daerah yang Tugas dan Fungsinya di Bidang Penegakan Peraturan Perundang-Undangan dan/atau Kepolisian Negara Republik Indonesia	Cakupan penegakan peraturan daerah	Kab. Sleman, Tempel, Semua Kelurahan	100 %	100 %	12 Laporan	12 Laporan	100 %	100 %	7,345,800	7,345,800	PENDAPATAN ASLI DAERAH (PAD)	Cakupan gangguan ketenteraman dan ketertiban yang ditangani di wilayah kapanewon	100 %	7,345,875	
7.01.05	PROGRAM PENYELENGGARAAN URUSAN PEMERINTAHAN UMUM											177,373,090	175,123,090		80,758,747			
7.01.05.2.01	Penyelenggaraan Urusan Pemerintahan Umum Sesuai Penugasan Kepala Daerah											177,373,090	175,123,090		80,758,747			



**Perubahan Program dan Kegiatan Perangkat Daerah
Kabupaten Sleman
Tahun 2023**

Unit Organisasi : 7.01.0.00.0.00.14.0000 KAPANEWON TEMPEL

Sub Unit Organisasi : 7.01.0.00.0.00.14.0000 KAPANEWON TEMPEL

Kode	Urusan/ Bidang Urusan/ Program/ Kegiatan/ Sub Kegiatan	Indikator Kinerja			Rencana Tahun 2023								Catatan Penting	Prakiraan Maju Rencana Tahun 2024				
		Capaian Program	Keluaran Sub Kegiatan	Hasil Kegiatan	Lokasi Output Kegiatan	Target Capaian Kinerja				Pagu Indikatif (Rp.)		Sumber Dana		Target Capaian Kinerja		Kebutuhan Dana/ Pagu Indikatif (Rp.)		
						Program		Keluaran Sub Kegiatan		Hasil Kegiatan				Sebelum	Sesudah		Tolok Ukur	Target
						Sebelum	Sesudah	Sebelum	Sesudah	Sebelum	Sesudah							
7.01.05.2.01	Pembinaan Wawasan Kebangsaan dan Ketahanan Nasional dalam rangka Memantapkan Pengamalan Pancasila, Pelaksanaan Undang-Undang Dasar Negara Republik Indonesia Tahun 1945, Pelestarian Bhinneka Tunggal Ika serta Pemertahanan dan Pemeliharaan Keutuhan Negara Kesatuan Republik Indonesia	Persentase penanganan permasalahan yang terkait isu SARA	Jumlah Orang yang Mengikuti Pembinaan Wawasan Kebangsaan dan Ketahanan Nasional dalam rangka Memantapkan Pengamalan Pancasila, Pelaksanaan Undang-Undang Dasar Negara Republik Indonesia Tahun 1945, Pelestarian Bhinneka Tunggal Ika serta Pemertahanan dan Pemeliharaan Keutuhan Negara Kesatuan Republik Indonesia	Persentase rekomendasi KUB Kapanewon	Kab. Sleman, Tempel, Semua Kelurahan	100 %	100 %	80 Orang	80 Orang	100 %	100 %	177,373,090	175,123,090	PENDAPATAN ASLI DAERAH (PAD)	Persentase penanganan permasalahan yang terkait isu SARA	100 %	80,758,747	
7.01.06.2.01	Fasilitasi, Rekomendasi dan Koordinasi Pembinaan dan Pengawasan Pemerintahan Desa											63,289,700	63,289,700	81,004,900				
7.01.06.2.01	Fasilitasi Penyusunan Peraturan Desa dan Peraturan Kepala Desa	Persentase desa menetapkan peraturan desa tepat waktu; Persentase kalurahan yang melaksanakan siklus tahunan tepat waktu	Jumlah Dokumen yang Difasilitasi dalam rangka Penyusunan Peraturan Desa dan Peraturan Kepala Desa	Persentase desa menetapkan peraturan desa, siklus tahunan desa tepat waktu	Kab. Sleman, Tempel, Semua Kelurahan	100%;50 %	100%;50 %	8 Dokumen	8 Dokumen	80 %	80 %	1,500,000	1,500,000	PENDAPATAN ASLI DAERAH (PAD)	Persentase desa menetapkan peraturan desa tepat waktu; Persentase kalurahan yang melaksanakan siklus tahunan tepat waktu	100%;50 %	1,500,000	
7.01.06.2.02	Fasilitasi Administrasi Tata Pemerintahan Desa	Persentase desa menetapkan peraturan desa tepat waktu; Persentase kalurahan yang melaksanakan siklus tahunan tepat waktu	Jumlah Dokumen yang Difasilitasi dalam rangka Administrasi Tata Pemerintahan Desa	Persentase desa menetapkan peraturan desa, siklus tahunan desa tepat waktu	Kab. Sleman, Tempel, Semua Kelurahan	100%;50 %	100%;50 %	8 Dokumen	8 Dokumen	80 %	80 %	4,649,900	4,649,900	PENDAPATAN ASLI DAERAH (PAD)	Persentase desa menetapkan peraturan desa tepat waktu; Persentase kalurahan yang melaksanakan siklus tahunan tepat waktu	100%;50 %	4,650,000	
7.01.06.2.03	Fasilitasi Pengelolaan Keuangan Desa dan Pendayagunaan Aset Desa	Persentase desa menetapkan peraturan desa tepat waktu; Persentase kalurahan yang melaksanakan siklus tahunan tepat waktu	Jumlah Dokumen yang Difasilitasi dalam rangka Pengelolaan Keuangan Desa dan Pendayagunaan Aset Desa	Persentase desa menetapkan peraturan desa, siklus tahunan desa tepat waktu	Kab. Sleman, Tempel, Semua Kelurahan	100%;50 %	100%;50 %	8 Dokumen	8 Dokumen	80 %	80 %	6,924,900	6,924,900	PENDAPATAN ASLI DAERAH (PAD)	Persentase desa menetapkan peraturan desa tepat waktu; Persentase kalurahan yang melaksanakan siklus tahunan tepat waktu	100%;50 %	6,924,900	



**Perubahan Program dan Kegiatan Perangkat Daerah
Kabupaten Sleman
Tahun 2023**

Unit Organisasi : 7.01.0.00.0.00.14.0000 KAPANEWON TEMPEL

Sub Unit Organisasi : 7.01.0.00.0.00.14.0000 KAPANEWON TEMPEL

Kode	Urusan/ Bidang Urusan/ Program/ Kegiatan/ Sub Kegiatan	Indikator Kinerja			Rencana Tahun 2023								Catatan Penting	Prakiraan Maju Rencana Tahun 2024				
		Capaian Program	Keluaran Sub Kegiatan	Hasil Kegiatan	Lokasi Output Kegiatan	Target Capaian Kinerja				Pagu Indikatif (Rp.)		Sumber Dana		Target Capaian Kinerja		Kebutuhan Dana/ Pagu Indikatif (Rp.)		
						Program		Keluaran Sub Kegiatan		Hasil Kegiatan				Sebelum	Sesudah		Tolok Ukur	Target
						Sebelum	Sesudah	Sebelum	Sesudah	Sebelum	Sesudah							
7 01 06 2.0 1 15	Fasilitasi Penataan, Pemanfaatan, dan Pendayagunaan Ruang Desa serta Penetapan dan Penegasan Batas Desa	Persentase desa menetapkan peraturan desa tepat waktu; Persentase kalurahan yang melaksanakan siklus tahunan tepat waktu	Jumlah Dokumen Fasilitasi dalam rangka Penataan, Pemanfaatan, dan Pendayagunaan Ruang Desa serta Penetapan dan Penegasan Batas Desa	Persentase desa menetapkan peraturan desa, siklus tahunan desa tepat waktu	Kab. Sleman, Tempel, Semua Kelurahan	100%;50 %	100%;50 %	8 Dokumen	8 Dokumen	80 %	80 %	6,925,000	6,925,000	PENDAPATAN ASLI DAERAH (PAD)	Persentase desa menetapkan peraturan desa tepat waktu; Persentase kalurahan yang melaksanakan siklus tahunan tepat waktu	100%;50 %	6,925,000	
TOTAL												4,483,331,734	4,524,673,934		3,991,105,027			



**Perubahan Program dan Kegiatan Perangkat Daerah
Kabupaten Sleman
Tahun 2023**

Unit Organisasi : 7.01.0.00.0.00.15.0000 KAPANEWON TURI

Sub Unit Organisasi : 7.01.0.00.0.00.15.0000 KAPANEWON TURI

Kode	Urusan/ Bidang Urusan/ Program/ Kegiatan/ Sub Kegiatan	Indikator Kinerja			Rencana Tahun 2023								Catatan Penting	Prakiraan Maju Rencana Tahun 2024							
		Capaian Program	Keluaran Sub Kegiatan	Hasil Kegiatan	Lokasi Output Kegiatan	Target Capaian Kinerja				Pagu Indikatif (Rp.)		Sumber Dana		Target Capaian Kinerja		Kebutuhan Dana/ Pagu Indikatif (Rp.)					
						Program		Keluaran Sub Kegiatan		Hasil Kegiatan				Sebelum	Sesudah		Tolok Ukur	Target			
						Sebelum	Sesudah	Sebelum	Sesudah	Sebelum	Sesudah										
2		URUSAN PEMERINTAHAN WAJIB YANG TIDAK BERKAITAN DENGAN PELAYANAN DASAR																			
2	22	URUSAN PEMERINTAHAN BIDANG KEBUDAYAAN																			
2	22	08	PROGRAM PENYELENGGARAAN KEISTIMEWAAN YOGYAKARTA URUSAN KEBUDAYAAN																		
2	22	08	5.0 7	Adat, Seni, Tradisi dan Lembaga Budaya																	
2	22	08	5.0 7	06	Gelar Budaya Jogja	Persentase terlaksananya gelar budaya Yogyakarta	Jumlah Laporan Gelar Budaya Yogyakarta	Terlaksananya Gelar Budaya Yogyakarta	Kab. Sleman, Turi, Semua Kelurahan	100 %	100 %	1 Laporan	1 Laporan	100 %	100 %	100,000,000	100,000,000	Dana Keistimewaan DIY	Persentase terlaksananya gelar budaya Yogyakarta	100 %	125,000,000
4		UNSUR PENDUKUNG URUSAN PEMERINTAHAN																			
4	01	SEKRETARIAT DAERAH																			
4	01	04	PROGRAM PENYELENGGARAAN KEISTIMEWAAN YOGYAKARTA URUSAN KELEMBAGAAN DAN KETATALAKSANAAN																		
4	01	04	5.0 6	Perencanaan dan Pengendalian Pelaksanaan Kegiatan Keistimewaan																	
4	01	04	5.0 6	01	Penyusunan Rencana Program dan Kegiatan Keistimewaan	persentase kelembagaan perangkat daerah yang proporsional	Jumlah Program dan Kegiatan Keistimewaan yang Disusun	Presentase ketersediaan dokumen perencanaan program dan kegiatan Keistimewaan tepat waktu	Kab. Sleman, Turi, Semua Kelurahan	90 %	90 %	1 Dokumen	1 Dokumen	100 %	100 %	35,000,000	35,000,000	Dana Keistimewaan DIY	persentase kelembagaan perangkat daerah yang proporsional	90 %	45,000,000
7		UNSUR KEWILAYAHAN																			
7	01	KECAMATAN																			
7	01	01	PROGRAM PENUNJANG URUSAN PEMERINTAHAN DAERAH KABUPATEN/KOTA																		
7	01	01	2.0 1	Perencanaan, Penganggaran, dan Evaluasi Kinerja Perangkat Daerah																	
7	01	01	2.0 1	01	Penyusunan Dokumen Perencanaan Perangkat Daerah	Persentase pemenuhan kebutuhan administrasi perkantoran; Persentase pemenuhan layanan sarana dan prasarana kerja	Dokumen Perjanjian kinerja Dokumen Perjanjian kinerja perubahan Dokumen Perencanaan, Penganggaran, dan Evaluasi Kinerja Perangkat Daerah Dokumen Renja Jumlah Dokumen Perencanaan Perangkat Daerah Jumlah Dokumen Perencanaan Perangkat Daerah	Persentase ketersediaan Dokumen Perencanaan, Penganggaran, dan Evaluasi Kinerja Perangkat Daerah tepat waktu	Kab. Sleman, Turi, Semua Kelurahan	100%; 100 %	100%; 100 %	1 dokumen 1 dokumen 1 dokumen 0 Dokumen 1 Dokumen	1 dokumen 1 dokumen 1 dokumen 0 Dokumen 1 Dokumen	100 %	100 %	47,125,200	47,545,200	PENDAPATAN ASLI DAERAH (PAD)	Persentase pemenuhan kebutuhan administrasi perkantoran; Persentase pemenuhan layanan sarana dan prasarana kerja	100%; 100 %	60,000,000
7	01	01	2.0 1	Perencanaan, Penganggaran, dan Evaluasi Kinerja Perangkat Daerah																	



**Perubahan Program dan Kegiatan Perangkat Daerah
Kabupaten Sleman
Tahun 2023**

Unit Organisasi : 7.01.0.00.0.00.15.0000 KAPANEWON TURI

Sub Unit Organisasi : 7.01.0.00.0.00.15.0000 KAPANEWON TURI

Kode	Urusan/ Bidang Urusan/ Program/ Kegiatan/ Sub Kegiatan	Indikator Kinerja			Rencana Tahun 2023								Catatan Penting	Prakiraan Maju Rencana Tahun 2024				
		Capaian Program	Keluaran Sub Kegiatan	Hasil Kegiatan	Lokasi Output Kegiatan	Target Capaian Kinerja				Pagu Indikatif (Rp.)		Sumber Dana		Target Capaian Kinerja		Kebutuhan Dana/ Pagu Indikatif (Rp.)		
						Program		Keluaran Sub Kegiatan		Hasil Kegiatan				Sebelum	Sesudah		Tolok Ukur	Target
						Sebelum	Sesudah	Sebelum	Sesudah	Sebelum	Sesudah							
7.01.01.2.01.02	Koordinasi dan Penyusunan Dokumen RKA-SKPD	Persentase pemenuhan kebutuhan administrasi perkantoran; Persentase pemenuhan layanan sarana dan prasarana kerja	Jumlah Dokumen RKA-SKPD dan Laporan Hasil Koordinasi Penyusunan Dokumen RKA-SKPD	Persentase ketersediaan Dokumen Perencanaan, Penganggaran, dan Evaluasi Kinerja Perangkat Daerah tepat waktu	Kab. Sleman, Turi, Semua Kelurahan	100%; 100 %	100%; 100 %	1 dokumen	1 dokumen	100 %	100 %	750,000	375,000	PENDAPATAN ASLI DAERAH (PAD)	Persentase pemenuhan kebutuhan administrasi perkantoran; Persentase pemenuhan layanan sarana dan prasarana kerja	100%; 100 %	2,000,000	
7.01.01.2.01.1	Perencanaan, Penganggaran, dan Evaluasi Kinerja Perangkat Daerah											57,925,200	53,245,200	96,000,000				
7.01.01.2.01.03	Koordinasi dan Penyusunan Dokumen Perubahan RKA-SKPD	Persentase pemenuhan kebutuhan administrasi perkantoran; Persentase pemenuhan layanan sarana dan prasarana kerja	Jumlah Dokumen Perubahan RKA-SKPD dan Laporan Hasil Koordinasi Penyusunan Dokumen Perubahan RKA-SKPD	Persentase ketersediaan Dokumen Perencanaan, Penganggaran, dan Evaluasi Kinerja Perangkat Daerah tepat waktu	Kab. Sleman, Turi, Semua Kelurahan	100%; 100 %	100%; 100 %	1 dokumen	1 dokumen	100 %	100 %	750,000	375,000	PENDAPATAN ASLI DAERAH (PAD)	Persentase pemenuhan kebutuhan administrasi perkantoran; Persentase pemenuhan layanan sarana dan prasarana kerja	100%; 100 %	20,000,000	
7.01.01.2.01.1	Perencanaan, Penganggaran, dan Evaluasi Kinerja Perangkat Daerah											57,925,200	53,245,200	96,000,000				
7.01.01.2.01.04	Koordinasi dan Penyusunan DPA-SKPD	Persentase pemenuhan kebutuhan administrasi perkantoran; Persentase pemenuhan layanan sarana dan prasarana kerja	Jumlah Dokumen DPA-SKPD dan Laporan Hasil Koordinasi Penyusunan Dokumen DPA-SKPD	Persentase ketersediaan Dokumen Perencanaan, Penganggaran, dan Evaluasi Kinerja Perangkat Daerah tepat waktu	Kab. Sleman, Turi, Semua Kelurahan	100%; 100 %	100%; 100 %	1 Dokumen	1 Dokumen	100 %	100 %	750,000	375,000	PENDAPATAN ASLI DAERAH (PAD)	Persentase pemenuhan kebutuhan administrasi perkantoran; Persentase pemenuhan layanan sarana dan prasarana kerja	100%; 100 %	2,000,000	
7.01.01.2.01.1	Perencanaan, Penganggaran, dan Evaluasi Kinerja Perangkat Daerah											57,925,200	53,245,200	96,000,000				
7.01.01.2.01.05	Koordinasi dan Penyusunan Perubahan DPA-SKPD	Persentase pemenuhan kebutuhan administrasi perkantoran; Persentase pemenuhan layanan sarana dan prasarana kerja	Jumlah Dokumen Perubahan DPA-SKPD dan Laporan Hasil Koordinasi Penyusunan Dokumen Perubahan DPA-SKPD	Persentase ketersediaan Dokumen Perencanaan, Penganggaran, dan Evaluasi Kinerja Perangkat Daerah tepat waktu	Kab. Sleman, Turi, Semua Kelurahan	100%; 100 %	100%; 100 %	1 dokumen	1 dokumen	100 %	100 %	750,000	375,000	PENDAPATAN ASLI DAERAH (PAD)	Persentase pemenuhan kebutuhan administrasi perkantoran; Persentase pemenuhan layanan sarana dan prasarana kerja	100%; 100 %	2,000,000	
7.01.01.2.01.1	Perencanaan, Penganggaran, dan Evaluasi Kinerja Perangkat Daerah											57,925,200	53,245,200	96,000,000				



**Perubahan Program dan Kegiatan Perangkat Daerah
Kabupaten Sleman
Tahun 2023**

Unit Organisasi : 7.01.0.00.0.00.15.0000 KAPANEWON TURI

Sub Unit Organisasi : 7.01.0.00.0.00.15.0000 KAPANEWON TURI

Kode	Urusan/ Bidang Urusan/ Program/ Kegiatan/ Sub Kegiatan	Indikator Kinerja			Rencana Tahun 2023								Catatan Penting	Prakiraan Maju Rencana Tahun 2024				
		Capaian Program	Keluaran Sub Kegiatan	Hasil Kegiatan	Lokasi Output Kegiatan	Target Capaian Kinerja				Pagu Indikatif (Rp.)		Sumber Dana		Target Capaian Kinerja		Kebutuhan Dana/ Pagu Indikatif (Rp.)		
						Program		Keluaran Sub Kegiatan		Hasil Kegiatan				Sebelum	Sesudah		Tolok Ukur	Target
						Sebelum	Sesudah	Sebelum	Sesudah	Sebelum	Sesudah							
7.01.01.2.01.07	Evaluasi Kinerja Perangkat Daerah	Persentase pemenuhan kebutuhan administrasi perkantoran; Persentase pemenuhan layanan sarana dan prasarana kerja	Jumlah Laporan Evaluasi Kinerja Perangkat Daerah	Persentase ketersediaan Dokumen Perencanaan, Penganggaran, dan Evaluasi Kinerja Perangkat Daerah tepat waktu	Kab. Sleman, Turi, Semua Kelurahan	100%; 100 %	100%; 100 %	12 dokumen	12 dokumen	100 %	100 %	7,800,000	4,200,000	PENDAPATAN ASLI DAERAH (PAD)	Persentase pemenuhan kebutuhan administrasi perkantoran; Persentase pemenuhan layanan sarana dan prasarana kerja	100%; 100 %	10,000,000	
7.01.01.2.02	Administrasi Keuangan Perangkat Daerah											3,177,669,233	3,028,919,233	4,097,000,000				
7.01.01.2.02.01	Penyediaan Gaji dan Tunjangan ASN	Persentase pemenuhan kebutuhan administrasi perkantoran; Persentase pemenuhan layanan sarana dan prasarana kerja	Insentif pungutan Retribusi Jumlah Orang yang Menerima Gaji dan Tunjangan ASN Pembayaran gaji dan tunjangan pegawai Pembayaran iuran BPJS Pembayaran TPP	Persentase Pembayaran Gaji, Tunjangan, TPP, Iuran BPJS dan laporan keuangan tepat waktu	Kab. Sleman, Turi, Semua Kelurahan	100%; 100 %	100%; 100 %	1 tahun 22 Orang/bulan	1 tahun 22 Orang/bulan	100 %	100 %	3,095,029,233	2,948,979,233	PENDAPATAN ASLI DAERAH (PAD)	Persentase pemenuhan kebutuhan administrasi perkantoran; Persentase pemenuhan layanan sarana dan prasarana kerja	100%; 100 %	4,000,000,000	
7.01.01.2.02	Administrasi Keuangan Perangkat Daerah											3,177,669,233	3,028,919,233	4,097,000,000				
7.01.01.2.02.03	Pelaksanaan Penatausahaan dan Pengujian/Verifikasi Keuangan SKPD	Persentase pemenuhan kebutuhan administrasi perkantoran; Persentase pemenuhan layanan sarana dan prasarana kerja	Jumlah Dokumen Penatausahaan dan Pengujian/Verifikasi Keuangan SKPD Pembayaran honorarium pengelola keuangan dan barang	Persentase Pembayaran Gaji, Tunjangan, TPP, Iuran BPJS dan laporan keuangan tepat waktu	Kab. Sleman, Turi, Semua Kelurahan	100%; 100 %	100%; 100 %	1 Dokumen 12 bulan	1 Dokumen 12 bulan	100 %	100 %	77,240,000	77,240,000	PENDAPATAN ASLI DAERAH (PAD)	Persentase pemenuhan kebutuhan administrasi perkantoran; Persentase pemenuhan layanan sarana dan prasarana kerja	100%; 100 %	90,000,000	
7.01.01.2.02.07	Koordinasi dan Penyusunan Laporan Keuangan Bulanan/ Triwulan/ Semesteran SKPD	Persentase pemenuhan kebutuhan administrasi perkantoran; Persentase pemenuhan layanan sarana dan prasarana kerja	Jumlah Laporan Keuangan Bulanan/ Triwulan/ Semesteran SKPD dan Laporan Keuangan Bulanan/Triwulan/ Semesteran SKPD	Persentase Pembayaran Gaji, Tunjangan, TPP, Iuran BPJS dan laporan keuangan tepat waktu	Kab. Sleman, Turi, Semua Kelurahan	100%; 100 %	100%; 100 %	2 Laporan	2 Laporan	100 %	100 %	5,400,000	2,700,000	PENDAPATAN ASLI DAERAH (PAD)	Persentase pemenuhan kebutuhan administrasi perkantoran; Persentase pemenuhan layanan sarana dan prasarana kerja	100%; 100 %	7,000,000	
7.01.01.2.05	Administrasi Kepegawaian Perangkat Daerah											13,400,000	9,650,000	15,000,000				



**Perubahan Program dan Kegiatan Perangkat Daerah
Kabupaten Sleman
Tahun 2023**

Unit Organisasi : 7.01.0.00.0.00.15.0000 KAPANEWON TURI

Sub Unit Organisasi : 7.01.0.00.0.00.15.0000 KAPANEWON TURI

Kode	Urusan/ Bidang Urusan/ Program/ Kegiatan/ Sub Kegiatan	Indikator Kinerja			Rencana Tahun 2023								Catatan Penting	Prakiraan Maju Rencana Tahun 2024				
		Capaian Program	Keluaran Sub Kegiatan	Hasil Kegiatan	Lokasi Output Kegiatan	Target Capaian Kinerja				Pagu Indikatif (Rp.)		Sumber Dana		Target Capaian Kinerja		Kebutuhan Dana/ Pagu Indikatif (Rp.)		
						Program		Keluaran Sub Kegiatan		Hasil Kegiatan				Sebelum	Sesudah		Tolok Ukur	Target
						Sebelum	Sesudah	Sebelum	Sesudah	Sebelum	Sesudah							
7.01.01.2.0.03	Pendataan dan Pengolahan Administrasi Kependidikan	Persentase pemenuhan kebutuhan administrasi perkantoran; Persentase pemenuhan layanan sarana dan prasarana kerja	Jumlah Dokumen Pendataan dan Pengolahan Administrasi Kependidikan Laporan pelaksanaan Roadmap Reformasi Birokrasi Layanan administrasi kepegawaian	Persentase layanan administrasi kepegawaian	Kab. Sleman, Turi, Semua Kelurahan	100%; 100 %	100%; 100 %	1 Dokumen 1 dokumen 12 bulan	1 Dokumen 1 dokumen 12 bulan	100 %	100 %	13,400,000	9,650,000	PENDAPATAN ASLI DAERAH (PAD)	Persentase pemenuhan kebutuhan administrasi perkantoran; Persentase pemenuhan layanan sarana dan prasarana kerja	100%; 100 %	15,000,000	
7.01.01.2.0.06	Administrasi Umum Perangkat Daerah											88,046,500	83,768,000		150,000,000			
7.01.01.2.0.01	Penyediaan Komponen Instalasi Listrik/Penerangan Bangunan Kantor	Persentase pemenuhan kebutuhan administrasi perkantoran; Persentase pemenuhan layanan sarana dan prasarana kerja	Jumlah Paket Komponen Instalasi Listrik/Penerangan Bangunan Kantor yang Disediakan	Kab. Sleman, Turi, Semua Kelurahan	100%; 100 %	100%; 100 %	1 paket 0 Paket	1 paket 0 Paket				5,355,000	5,355,000	PENDAPATAN ASLI DAERAH (PAD)	Persentase pemenuhan kebutuhan administrasi perkantoran; Persentase pemenuhan layanan sarana dan prasarana kerja	100%; 100 %	10,000,000	
7.01.01.2.0.06	Administrasi Umum Perangkat Daerah											88,046,500	83,768,000		150,000,000			
7.01.01.2.0.02	Penyediaan Peralatan dan Perlengkapan Kantor	Persentase pemenuhan kebutuhan administrasi perkantoran; Persentase pemenuhan layanan sarana dan prasarana kerja	Jumlah Paket Peralatan dan Perlengkapan Kantor yang Disediakan	Kab. Sleman, Turi, Semua Kelurahan	100%; 100 %	100%; 100 %	1 paket	1 paket				3,700,000	3,700,000	PENDAPATAN ASLI DAERAH (PAD)	Persentase pemenuhan kebutuhan administrasi perkantoran; Persentase pemenuhan layanan sarana dan prasarana kerja	100%; 100 %	20,000,000	
7.01.01.2.0.04	Penyediaan Bahan Logistik Kantor	Persentase pemenuhan kebutuhan administrasi perkantoran; Persentase pemenuhan layanan sarana dan prasarana kerja	Alat Tulis Kantor Jumlah Paket Bahan Logistik Kantor yang Disediakan Layanan penyediaan makanan dan minuman rapat	Kab. Sleman, Turi, Semua Kelurahan	100%; 100 %	100%; 100 %	1 paket 1 Paket 12 bulan	1 paket 1 Paket 12 bulan				56,995,600	55,302,100	PENDAPATAN ASLI DAERAH (PAD)	Persentase pemenuhan kebutuhan administrasi perkantoran; Persentase pemenuhan layanan sarana dan prasarana kerja	100%; 100 %	80,000,000	
7.01.01.2.0.06	Administrasi Umum Perangkat Daerah											88,046,500	83,768,000		150,000,000			



**Perubahan Program dan Kegiatan Perangkat Daerah
Kabupaten Sleman
Tahun 2023**

Unit Organisasi : 7.01.0.00.0.00.15.0000 KAPANEWON TURI

Sub Unit Organisasi : 7.01.0.00.0.00.15.0000 KAPANEWON TURI

Kode	Urusan/ Bidang Urusan/ Program/ Kegiatan/ Sub Kegiatan	Indikator Kinerja			Rencana Tahun 2023								Catatan Penting	Prakiraan Maju Rencana Tahun 2024				
		Capaian Program	Keluaran Sub Kegiatan	Hasil Kegiatan	Lokasi Output Kegiatan	Target Capaian Kinerja						Pagu Indikatif (Rp.)		Sumber Dana	Target Capaian Kinerja		Kebutuhan Dana/ Pagu Indikatif (Rp.)	
						Program		Keluaran Sub Kegiatan		Hasil Kegiatan					Tolok Ukur	Target		
						Sebelum	Sesudah	Sebelum	Sesudah	Sebelum	Sesudah	Sebelum						Sesudah
7.01.01.2.06.05	Penyediaan Barang Cetak dan Penggandaan	Persentase pemenuhan kebutuhan administrasi perkantoran; Persentase pemenuhan layanan sarana dan prasarana kerja	Jumlah Paket Barang Cetak dan Penggandaan yang Disediakan Layanan cetak dan penggandaan dokumen		Kab. Sleman, Turi, Semua Kelurahan	100%; 100 %	100%; 100 %	1 Paket 12 bulan	1 Paket 12 bulan			7,053,900	7,053,900	PENDAPATAN ASLI DAERAH (PAD)	Persentase pemenuhan kebutuhan administrasi perkantoran; Persentase pemenuhan layanan sarana dan prasarana kerja	100%; 100 %	9,000,000	
7.01.01.2.06	Administrasi Umum Perangkat Daerah											88,046,500	83,768,000		150,000,000			
7.01.01.2.06.08	Fasilitasi Kunjungan Tamu	Persentase pemenuhan kebutuhan administrasi perkantoran; Persentase pemenuhan layanan sarana dan prasarana kerja	Jumlah Laporan Fasilitasi Kunjungan Tamu Layanan penyediaan makanan dan minuman tamu		Kab. Sleman, Turi, Semua Kelurahan	100%; 100 %	100%; 100 %	1 Laporan 12 bulan	1 Laporan 12 bulan			4,500,000	4,500,000	PENDAPATAN ASLI DAERAH (PAD)	Persentase pemenuhan kebutuhan administrasi perkantoran; Persentase pemenuhan layanan sarana dan prasarana kerja	100%; 100 %	15,000,000	
7.01.01.2.06	Administrasi Umum Perangkat Daerah											88,046,500	83,768,000		150,000,000			
7.01.01.2.06.09	Penyelenggaraan Rapat Koordinasi dan Konsultasi SKPD	Persentase pemenuhan kebutuhan administrasi perkantoran; Persentase pemenuhan layanan sarana dan prasarana kerja	Jumlah Laporan Penyelenggaraan Rapat Koordinasi dan Konsultasi SKPD Layanan perjalanan dinas dalam daerah		Kab. Sleman, Turi, Semua Kelurahan	100%; 100 %	100%; 100 %	1 Laporan 12 bulan	1 Laporan 12 bulan			3,560,000	2,040,000	PENDAPATAN ASLI DAERAH (PAD)	Persentase pemenuhan kebutuhan administrasi perkantoran; Persentase pemenuhan layanan sarana dan prasarana kerja	100%; 100 %	5,000,000	
7.01.01.2.06.10	Penatausahaan Arsip Dinamis pada SKPD	Persentase pemenuhan kebutuhan administrasi perkantoran; Persentase pemenuhan layanan sarana dan prasarana kerja	Jumlah Dokumen Penatausahaan Arsip Dinamis pada SKPD Pengelolaan arsip dan perpustakaan		Kab. Sleman, Turi, Semua Kelurahan	100%; 100 %	100%; 100 %	1 Dokumen 12 bulan	1 Dokumen 12 bulan			3,282,000	2,592,000	PENDAPATAN ASLI DAERAH (PAD)	Persentase pemenuhan kebutuhan administrasi perkantoran; Persentase pemenuhan layanan sarana dan prasarana kerja	100%; 100 %	6,000,000	
7.01.01.2.06	Administrasi Umum Perangkat Daerah											88,046,500	83,768,000		150,000,000			
7.01.01.2.06.11	Dukungan Pelaksanaan Sistem Pemerintahan Berbasis Elektronik pada SKPD	Persentase pemenuhan kebutuhan administrasi perkantoran; Persentase pemenuhan layanan sarana dan prasarana kerja	Jumlah Dokumen Dukungan Pelaksanaan Sistem Pemerintahan Berbasis Elektronik pada SKPD Pengelolaan informasi dan dokumen PD Pengelolaan website PD		Kab. Sleman, Turi, Semua Kelurahan	100%; 100 %	100%; 100 %	0 Dokumen 12 bulan	0 Dokumen 12 bulan			3,600,000	3,225,000	PENDAPATAN ASLI DAERAH (PAD)	Persentase pemenuhan kebutuhan administrasi perkantoran; Persentase pemenuhan layanan sarana dan prasarana kerja	100%; 100 %	5,000,000	
7.01.01.2.08	Penyediaan Jasa Penunjang Urusan Pemerintahan Daerah											171,025,595	197,230,595		205,000,000			



**Perubahan Program dan Kegiatan Perangkat Daerah
Kabupaten Sleman
Tahun 2023**

Unit Organisasi : 7.01.0.00.0.00.15.0000 KAPANEWON TURI

Sub Unit Organisasi : 7.01.0.00.0.00.15.0000 KAPANEWON TURI

Kode	Urusan/ Bidang Urusan/ Program/ Kegiatan/ Sub Kegiatan	Indikator Kinerja			Rencana Tahun 2023								Catatan Penting	Prakiraan Maju Rencana Tahun 2024				
		Capaian Program	Keluaran Sub Kegiatan	Hasil Kegiatan	Lokasi Output Kegiatan	Target Capaian Kinerja				Pagu Indikatif (Rp.)		Sumber Dana		Target Capaian Kinerja		Kebutuhan Dana/ Pagu Indikatif (Rp.)		
						Program		Keluaran Sub Kegiatan		Hasil Kegiatan				Sebelum	Sesudah		Tolok Ukur	Target
						Sebelum	Sesudah	Sebelum	Sesudah	Sebelum	Sesudah							
7.01.01.2.0.01.8	Penyediaan Jasa Surat Menyurat	Persentase pemenuhan kebutuhan administrasi perkantoran; Persentase pemenuhan layanan sarana dan prasarana kerja	Jumlah Laporan Penyediaan Jasa Surat Menyurat	Persentase pemenuhan kualitas pelayanan publik	Kab. Sleman, Turi, Semua Kelurahan	100%; 100 %	100%; 100 %	1 Laporan	1 Laporan	100 %	100 %	4,350,000	2,475,000	PENDAPATAN ASLI DAERAH (PAD)	Persentase pemenuhan kebutuhan administrasi perkantoran; Persentase pemenuhan layanan sarana dan prasarana kerja	100%; 100 %	0	
7.01.01.2.0.02.8	Penyediaan Jasa Komunikasi, Sumber Daya Air dan Listrik	Persentase pemenuhan kebutuhan administrasi perkantoran; Persentase pemenuhan layanan sarana dan prasarana kerja	Jumlah Laporan Penyediaan Jasa Komunikasi, Sumber Daya Air dan Listrik yang Disediakan	Persentase pemenuhan kualitas pelayanan publik	Kab. Sleman, Turi, Semua Kelurahan	100%; 100 %	100%; 100 %	12 Laporan	12 Laporan	100 %	100 %	37,800,000	37,800,000	PENDAPATAN ASLI DAERAH (PAD)	Persentase pemenuhan kebutuhan administrasi perkantoran; Persentase pemenuhan layanan sarana dan prasarana kerja	100%; 100 %	45,000,000	
7.01.01.2.0.8	Penyediaan Jasa Penunjang Urusan Pemerintahan Daerah											171,025,595	197,230,595		205,000,000			
7.01.01.2.0.04.8	Penyediaan Jasa Pelayanan Umum Kantor	Persentase pemenuhan kebutuhan administrasi perkantoran; Persentase pemenuhan layanan sarana dan prasarana kerja	Jumlah Laporan Penyediaan Jasa Pelayanan Umum Kantor yang Disediakan	Persentase pemenuhan kualitas pelayanan publik	Kab. Sleman, Turi, Semua Kelurahan	100%; 100 %	100%; 100 %	1 Laporan 12 bulan	1 Laporan 12 bulan	100 %	100 %	128,875,595	156,955,595	PENDAPATAN ASLI DAERAH (PAD)	Persentase pemenuhan kebutuhan administrasi perkantoran; Persentase pemenuhan layanan sarana dan prasarana kerja	100%; 100 %	160,000,000	
7.01.01.2.0.9	Pemeliharaan Barang Milik Daerah Penunjang Urusan Pemerintahan Daerah											141,177,500	141,177,500		210,000,000			
7.01.01.2.0.02.9	Penyediaan Jasa Pemeliharaan, Biaya Pemeliharaan, Pajak dan Perizinan Kendaraan Dinas Operasional atau Lapangan	Persentase pemenuhan kebutuhan administrasi perkantoran; Persentase pemenuhan layanan sarana dan prasarana kerja	Jumlah Kendaraan Dinas Operasional atau Lapangan yang Dipelihara dan Bayarkan Pajak dan Perizinannya	Persentase pemenuhan kebutuhan pemeliharaan BMD	Kab. Sleman, Turi, Semua Kelurahan	100%; 100 %	100%; 100 %	14 Unit 12 bulan 12 bulan	11 Unit 12 bulan 12 bulan	100 %	100 %	99,632,500	99,632,500	PENDAPATAN ASLI DAERAH (PAD)	Persentase pemenuhan kebutuhan administrasi perkantoran; Persentase pemenuhan layanan sarana dan prasarana kerja	100%; 100 %	140,000,000	
7.01.01.2.0.05.9	Pemeliharaan Mebel	Persentase pemenuhan kebutuhan administrasi perkantoran; Persentase pemenuhan layanan sarana dan prasarana kerja	Jumlah Mebel yang Dipelihara	Persentase pemenuhan kebutuhan pemeliharaan BMD	Kab. Sleman, Turi, Semua Kelurahan	100%; 100 %	100%; 100 %	0 Unit 8 unit	0 Unit 8 unit	100 %	100 %	2,425,000	2,425,000	PENDAPATAN ASLI DAERAH (PAD)	Persentase pemenuhan kebutuhan administrasi perkantoran; Persentase pemenuhan layanan sarana dan prasarana kerja	100%; 100 %	5,000,000	
7.01.01.2.0.9	Pemeliharaan Barang Milik Daerah Penunjang Urusan Pemerintahan Daerah											141,177,500	141,177,500		210,000,000			
7.01.01.2.0.06.9	Pemeliharaan Peralatan dan Mesin Lainnya	Persentase pemenuhan kebutuhan administrasi perkantoran; Persentase pemenuhan layanan sarana dan prasarana kerja	Peralatan dan Mesin Lainnya yang Dipelihara	Persentase pemenuhan kebutuhan pemeliharaan BMD	Kab. Sleman, Turi, Semua Kelurahan	100%; 100 %	100%; 100 %	1 kantor	1 kantor	100 %	100 %	14,570,000	14,570,000	PENDAPATAN ASLI DAERAH (PAD)	Persentase pemenuhan kebutuhan administrasi perkantoran; Persentase pemenuhan layanan sarana dan prasarana kerja	100%; 100 %	30,000,000	



**Perubahan Program dan Kegiatan Perangkat Daerah
Kabupaten Sleman
Tahun 2023**

Unit Organisasi : 7.01.0.00.0.00.15.0000 KAPANEWON TURI

Sub Unit Organisasi : 7.01.0.00.0.00.15.0000 KAPANEWON TURI

Kode	Urusan/ Bidang Urusan/ Program/ Kegiatan/ Sub Kegiatan	Indikator Kinerja			Rencana Tahun 2023								Catatan Penting	Prakiraan Maju Rencana Tahun 2024				
		Capaian Program	Keluaran Sub Kegiatan	Hasil Kegiatan	Lokasi Output Kegiatan	Target Capaian Kinerja				Pagu Indikatif (Rp.)		Sumber Dana		Target Capaian Kinerja		Kebutuhan Dana/ Pagu Indikatif (Rp.)		
						Program		Keluaran Sub Kegiatan		Hasil Kegiatan				Sebelum	Sesudah		Tolok Ukur	Target
						Sebelum	Sesudah	Sebelum	Sesudah	Sebelum	Sesudah							
7.01.03.2.01.02	Sinkronisasi Program Kerja dan Kegiatan Pemberdayaan Masyarakat yang Dilakukan oleh Pemerintah dan Swasta di Wilayah Kerja Kecamatan	Persentase kegiatan pemberdayaan masyarakat terfasilitasi	Jumlah Dokumen Sinkronisasi Program Kerja dan Kegiatan Pemberdayaan Masyarakat yang Dilakukan oleh Pemerintah dan Swasta di Wilayah Kerja Kecamatan	Cakupan kegiatan pemberdayaan masyarakat bidang sosial, budaya, fisik dan ekonomi	Kab. Sleman, Turi, Semua Kelurahan	35 %	35 %	12 Dokumen	12 Dokumen	100 %	100 %	130,260,300	140,260,300	PENDAPATAN ASLI DAERAH (PAD)	Persentase kegiatan pemberdayaan masyarakat terfasilitasi	35 %	200,000,000	
7.01.03.2.01.03	Peningkatan Efektifitas Kegiatan Pemberdayaan Masyarakat di Wilayah Kecamatan	Persentase kegiatan pemberdayaan masyarakat terfasilitasi	Jumlah Laporan Peningkatan Efektivitas Kegiatan Pemberdayaan Masyarakat di Wilayah Kecamatan Pelayanan Bidang Ekonomi Pelayanan Bidang fisik	Cakupan kegiatan pemberdayaan masyarakat bidang sosial, budaya, fisik dan ekonomi	Kab. Sleman, Turi, Semua Kelurahan	35 %	35 %	0 Laporan 12 bulan 12 bulan	0 Laporan 12 bulan 12 bulan	100 %	100 %	101,413,200	101,413,200	PENDAPATAN ASLI DAERAH (PAD)	Persentase kegiatan pemberdayaan masyarakat terfasilitasi	35 %	150,000,000	
7.01.04.2.01	Koordinasi Upaya Penyelenggaraan Ketenteraman dan Ketertiban Umum												190,877,200	194,957,200		200,000,000		
7.01.04.2.01.01	Sinergitas dengan Kepolisian Negara Republik Indonesia, Tentara Nasional Indonesia dan Instansi Vertikal di Wilayah Kecamatan	Cakupan gangguan ketenteraman dan ketertiban yang ditangani di wilayah kapanewon	Forum Komunikasi Pimpinan Kecamatan Jumlah Laporan Hasil Sinergitas dengan Kepolisian Negara Republik Indonesia, Tentara Nasional Indonesia dan Instansi Vertikal di Wilayah Kecamatan Pemantauan ketenteraman dan ketertiban masyarakat	Cakupan Pengaduan Gangguan Keamanan dan ketertiban	Kab. Sleman, Turi, Semua Kelurahan	100 %	100 %	12 bulan 0 Laporan 12 bulan	12 bulan 0 Laporan 12 bulan	100 %	100 %	190,877,200	194,957,200	PENDAPATAN ASLI DAERAH (PAD)	Cakupan gangguan ketenteraman dan ketertiban yang ditangani di wilayah kapanewon	100 %	200,000,000	
7.01.04.2.02	Koordinasi Penerapan dan Penegakan Peraturan Daerah dan Peraturan Kepala Daerah												4,280,000	4,280,000		6,000,000		



**Perubahan Program dan Kegiatan Perangkat Daerah
Kabupaten Sleman
Tahun 2023**

Unit Organisasi : 7.01.0.00.0.00.15.0000 KAPANEWON TURI

Sub Unit Organisasi : 7.01.0.00.0.00.15.0000 KAPANEWON TURI

Kode	Urusan/ Bidang Urusan/ Program/ Kegiatan/ Sub Kegiatan	Indikator Kinerja			Rencana Tahun 2023								Catatan Penting	Prakiraan Maju Rencana Tahun 2024				
		Capaian Program	Keluaran Sub Kegiatan	Hasil Kegiatan	Lokasi Output Kegiatan	Target Capaian Kinerja				Pagu Indikatif (Rp.)		Sumber Dana		Target Capaian Kinerja		Kebutuhan Dana/ Pagu Indikatif (Rp.)		
						Program		Keluaran Sub Kegiatan		Hasil Kegiatan				Sebelum	Sesudah		Tolok Ukur	Target
						Sebelum	Sesudah	Sebelum	Sesudah	Sebelum	Sesudah							
7.01.04.2.01	Koordinasi/Sinergi dengan Perangkat Daerah yang Tugas dan Fungsinya di Bidang Penegakan Peraturan Perundang-Undangan dan/atau Kepolisian Negara Republik Indonesia	Cakupan gangguan ketenteraman dan ketertiban yang ditangani di wilayah kapanewon	Jumlah Laporan Koordinasi/Sinergi dengan Perangkat Daerah yang Tugas dan Fungsinya di Bidang Penegakan Peraturan Perundang-Undangan dan/atau Kepolisian Negara Republik Indonesia Operasi penegakan Peraturan Daerah	Cakupan penegakan Peraturan Daerah	Kab. Sleman, Turi, Semua Kelurahan	100 %	100 %	0 Laporan 12 bulan	0 Laporan 12 bulan	100 %	100 %	4,280,000	4,280,000	PENDAPATAN ASLI DAERAH (PAD)	Cakupan gangguan ketenteraman dan ketertiban yang ditangani di wilayah kapanewon	100 %	6,000,000	
7.01.05	PROGRAM PENYELENGGARAAN URUSAN PEMERINTAHAN UMUM											148,129,500	148,129,500	75,000,000				
7.01.05.2.01	Penyelenggaraan Urusan Pemerintahan Umum Sesuai Penugasan Kepala Daerah											148,129,500	148,129,500	75,000,000				
7.01.05.2.01.01	Pembinaan Wawasan Kebangsaan dan Ketahanan Nasional dalam rangka Memantapkan Pengamalan Pancasila, Pelaksanaan Undang-Undang Dasar Negara Republik Indonesia Tahun 1945, Pelestarian Bhinneka Tunggal Ika serta Pemertahanan dan Pemeliharaan Keutuhan Negara Kesatuan Republik Indonesia	Persentase penanganan permasalahan yang terkait isu SARA	Jumlah Orang yang Mengikuti Pembinaan Wawasan Kebangsaan dan Ketahanan Nasional dalam rangka Memantapkan Pengamalan Pancasila, Pelaksanaan Undang-Undang Dasar Negara Republik Indonesia Tahun 1945, Pelestarian Bhinneka Tunggal Ika serta Pemertahanan dan Pemeliharaan Keutuhan Negara Kesatuan Republik Indonesia Laporan FKUB Penyelenggaraan Upacara	persentase pemenuhan terselenggaranya upacara dan forum tokoh	Kab. Sleman, Turi, Semua Kelurahan	100 %	100 %	0 Orang 1 dokumen 12 kali	0 Orang 1 dokumen 12 kali	100 %	100 %	148,129,500	148,129,500	PENDAPATAN ASLI DAERAH (PAD)	Persentase penanganan permasalahan yang terkait isu SARA	100 %	75,000,000	
7.01.06.2.01	Fasilitasi, Rekomendasi dan Koordinasi Pembinaan dan Pengawasan Pemerintahan Desa											122,094,200	126,414,200	120,000,000				



**Perubahan Program dan Kegiatan Perangkat Daerah
Kabupaten Sleman
Tahun 2023**

Unit Organisasi : 7.01.0.00.0.00.15.0000 KAPANEWON TURI

Sub Unit Organisasi : 7.01.0.00.0.00.15.0000 KAPANEWON TURI

Kode	Urusan/ Bidang Urusan/ Program/ Kegiatan/ Sub Kegiatan	Indikator Kinerja			Rencana Tahun 2023								Catatan Penting	Prakiraan Maju Rencana Tahun 2024				
		Capaian Program	Keluaran Sub Kegiatan	Hasil Kegiatan	Lokasi Output Kegiatan	Target Capaian Kinerja				Pagu Indikatif (Rp.)		Sumber Dana		Target Capaian Kinerja		Kebutuhan Dana/ Pagu Indikatif (Rp.)		
						Program		Keluaran Sub Kegiatan		Hasil Kegiatan				Sebelum	Sesudah		Tolok Ukur	Target
						Sebelum	Sesudah	Sebelum	Sesudah	Sebelum	Sesudah							
7.01.06.2.01	Fasilitasi Penyusunan Peraturan Desa dan Peraturan Kepala Desa	Persentase desa menetapkan peraturan desa tepat waktu; Persentase kalurahan yang melaksanakan siklus tahunan tepat waktu	Fasilitasi penyusunan Perdes dan Perkades Laporan fasilitasi penyusunan peraturan desa dan peraturan Kepala Desa	persentase terlaksananya siklus desa tepat waktu	Kab. Sleman, Turi, Semua Kelurahan	100%;50 %	100%;50 %	4 kali 1 dokumen	4 kali 1 dokumen	100 %	100 %	4,440,000	4,440,000	PENDAPATAN ASLI DAERAH (PAD)	Persentase desa menetapkan peraturan desa tepat waktu; Persentase kalurahan yang melaksanakan siklus tahunan tepat waktu	100%;50 %	7,000,000	
7.01.06.2.02	Fasilitasi Administrasi Tata Pemerintahan Desa	Persentase desa menetapkan peraturan desa tepat waktu; Persentase kalurahan yang melaksanakan siklus tahunan tepat waktu	Fasilitasi EvKin / EPDesKel Fasilitasi pembinaan lembaga desa Jumlah Dokumen yang Difasilitasi dalam rangka Administrasi Tata Pemerintahan Desa	persentase terlaksananya siklus desa tepat waktu	Kab. Sleman, Turi, Semua Kelurahan	100%;50 %	100%;50 %	4 desa 2 kali 1 Dokumen	4 desa 2 kali 1 Dokumen	100 %	100 %	16,915,000	16,915,000	PENDAPATAN ASLI DAERAH (PAD)	Persentase desa menetapkan peraturan desa tepat waktu; Persentase kalurahan yang melaksanakan siklus tahunan tepat waktu	100%;50 %	20,000,000	
7.01.06.2.01	Fasilitasi, Rekomendasi dan Koordinasi Pembinaan dan Pengawasan Pemerintahan Desa											122,094,200	126,414,200		120,000,000			
7.01.06.2.03	Fasilitasi Pengelolaan Keuangan Desa dan Pendayagunaan Aset Desa	Persentase desa menetapkan peraturan desa tepat waktu; Persentase kalurahan yang melaksanakan siklus tahunan tepat waktu	Fasilitasi pendayagunaan aset desa Fasilitasi pengelolaan keuangan desa Jumlah Dokumen yang Difasilitasi dalam rangka Pengelolaan Keuangan Desa dan Pendayagunaan Aset Desa Laporan Fasilitasi Pengelolaan Keuangan Desa dan Pendayagunaan Aset Desa	persentase terlaksananya siklus desa tepat waktu	Kab. Sleman, Turi, Semua Kelurahan	100%;50 %	100%;50 %	2 kali 2 kali 0 Dokumen 1 dokumen	2 kali 2 kali 0 Dokumen 1 dokumen	100 %	100 %	8,040,000	8,040,000	PENDAPATAN ASLI DAERAH (PAD)	Persentase desa menetapkan peraturan desa tepat waktu; Persentase kalurahan yang melaksanakan siklus tahunan tepat waktu	100%;50 %	10,000,000	



**Perubahan Program dan Kegiatan Perangkat Daerah
Kabupaten Sleman
Tahun 2023**

Unit Organisasi : 7.01.0.00.0.00.15.0000 KAPANEWON TURI

Sub Unit Organisasi : 7.01.0.00.0.00.15.0000 KAPANEWON TURI

Kode	Urusan/ Bidang Urusan/ Program/ Kegiatan/ Sub Kegiatan	Indikator Kinerja			Rencana Tahun 2023								Catatan Penting	Prakiraan Maju Rencana Tahun 2024				
		Capaian Program	Keluaran Sub Kegiatan	Hasil Kegiatan	Lokasi Output Kegiatan	Target Capaian Kinerja				Pagu Indikatif (Rp.)		Sumber Dana		Target Capaian Kinerja		Kebutuhan Dana/ Pagu Indikatif (Rp.)		
						Program		Keluaran Sub Kegiatan		Hasil Kegiatan				Sebelum	Sesudah		Tolok Ukur	Target
						Sebelum	Sesudah	Sebelum	Sesudah	Sebelum	Sesudah							
7.01.06.2.01.05	Fasilitasi Pelaksanaan Tugas Kepala Desa dan Perangkat Desa	Persentase desa menetapkan peraturan desa tepat waktu; Persentase kalurahan yang melaksanakan siklus tahunan tepat waktu	Jumlah Dokumen Fasilitasi dalam rangka Pelaksanaan Tugas Kepala Desa dan Perangkat Desa pembinaan dan pengawasan kepala dan perangkat desa Pembinaan Dukuh	persentase terlaksananya siklus desa tepat waktu	Kab. Sleman, Turi, Semua Kelurahan	100%;50 %	100%;50 %	1 Dokumen 6 kali 4 kali	1 Dokumen 6 kali 4 kali	100 %	100 %	68,639,200	72,959,200	PENDAPATAN ASLI DAERAH (PAD)	Persentase desa menetapkan peraturan desa tepat waktu; Persentase kalurahan yang melaksanakan siklus tahunan tepat waktu	100%;50 %	50,000,000	
7.01.06.2.01	Fasilitasi, Rekomendasi dan Koordinasi Pembinaan dan Pengawasan Pemerintahan Desa											122,094,200	126,414,200	120,000,000				
7.01.06.2.01.09	Fasilitasi Sinkronisasi Perencanaan Pembangunan Daerah dengan Pembangunan Desa	Persentase desa menetapkan peraturan desa tepat waktu; Persentase kalurahan yang melaksanakan siklus tahunan tepat waktu	Jumlah Dokumen Sinkronisasi Perencanaan Pembangunan Daerah dengan Pembangunan Desa	persentase terlaksananya siklus desa tepat waktu	Kab. Sleman, Turi, Semua Kelurahan	100%;50 %	100%;50 %	1 Dokumen	1 Dokumen	100 %	100 %	6,540,000	6,540,000	PENDAPATAN ASLI DAERAH (PAD)	Persentase desa menetapkan peraturan desa tepat waktu; Persentase kalurahan yang melaksanakan siklus tahunan tepat waktu	100%;50 %	8,000,000	
7.01.06.2.01	Fasilitasi, Rekomendasi dan Koordinasi Pembinaan dan Pengawasan Pemerintahan Desa											122,094,200	126,414,200	120,000,000				
7.01.06.2.01.11	Fasilitasi Penyelenggaraan Ketenteraman dan Ketertiban Umum	Persentase desa menetapkan peraturan desa tepat waktu; Persentase kalurahan yang melaksanakan siklus tahunan tepat waktu	Forum koordinasi komunitas peduli bencana Gladi lapangan penanggulangan bencana Jumlah Dokumen Fasilitasi dalam rangka Penyelenggaraan Ketenteraman dan Ketertiban Umum	persentase terlaksananya siklus desa tepat waktu	Kab. Sleman, Turi, Semua Kelurahan	100%;50 %	100%;50 %	1 kali 1 kali 0 Dokumen	1 kali 1 kali 0 Dokumen	100 %	100 %	8,660,000	8,660,000	PENDAPATAN ASLI DAERAH (PAD)	Persentase desa menetapkan peraturan desa tepat waktu; Persentase kalurahan yang melaksanakan siklus tahunan tepat waktu	100%;50 %	15,000,000	



**Perubahan Program dan Kegiatan Perangkat Daerah
Kabupaten Sleman
Tahun 2023**

Unit Organisasi : 7.01.0.00.0.00.15.0000 KAPANEWON TURI

Sub Unit Organisasi : 7.01.0.00.0.00.15.0000 KAPANEWON TURI

Kode	Urusan/ Bidang Urusan/ Program/ Kegiatan/ Sub Kegiatan	Indikator Kinerja			Rencana Tahun 2023								Catatan Penting	Prakiraan Maju Rencana Tahun 2024				
		Capaian Program	Keluaran Sub Kegiatan	Hasil Kegiatan	Lokasi Output Kegiatan	Target Capaian Kinerja				Pagu Indikatif (Rp.)		Sumber Dana		Target Capaian Kinerja		Kebutuhan Dana/ Pagu Indikatif (Rp.)		
						Program		Keluaran Sub Kegiatan		Hasil Kegiatan				Sebelum	Sesudah		Tolok Ukur	Target
						Sebelum	Sesudah	Sebelum	Sesudah	Sebelum	Sesudah							
7.01.06.2.01.15	Fasilitasi Penataan, Pemanfaatan, dan Pendayagunaan Ruang Desa serta Penetapan dan Penegasan Batas Desa	Persentase desa menetapkan peraturan desa tepat waktu; Persentase kalurahan yang melaksanakan siklus tahunan tepat waktu	Fasilitasi penataan, pemanfaatan, dan pendayagunaan ruang desa serta penetapan dan penegasan batas desa Jumlah Dokumen Fasilitasi dalam rangka Penataan, Pemanfaatan, dan Pendayagunaan Ruang Desa serta Penetapan dan Penegasan Batas Desa	persentase terlaksananya siklus desa tepat waktu	Kab. Sleman, Turi, Semua Kelurahan	100%;50 %	100%;50 %	1 kali 1 Dokumen	1 kali 1 Dokumen	100 %	100 %	8,860,000	8,860,000	PENDAPATAN ASLI DAERAH (PAD)	Persentase desa menetapkan peraturan desa tepat waktu; Persentase kalurahan yang melaksanakan siklus tahunan tepat waktu	100%;50 %	10,000,000	
TOTAL												4,548,379,428	4,424,305,928		5,789,000,000			



**Perubahan Program dan Kegiatan Perangkat Daerah
Kabupaten Sleman
Tahun 2023**

Unit Organisasi : 7.01.0.00.0.00.16.0000 KAPANEWON PAKEM

Sub Unit Organisasi : 7.01.0.00.0.00.16.0000 KAPANEWON PAKEM

Kode	Urusan/ Bidang Urusan/ Program/ Kegiatan/ Sub Kegiatan	Indikator Kinerja			Rencana Tahun 2023								Catatan Penting	Prakiraan Maju Rencana Tahun 2024						
		Capaian Program	Keluaran Sub Kegiatan	Hasil Kegiatan	Lokasi Output Kegiatan	Target Capaian Kinerja				Pagu Indikatif (Rp.)		Sumber Dana		Target Capaian Kinerja		Kebutuhan Dana/ Pagu Indikatif (Rp.)				
						Program		Keluaran Sub Kegiatan		Hasil Kegiatan				Sebelum	Sesudah		Tolok Ukur	Target		
						Sebelum	Sesudah	Sebelum	Sesudah	Sebelum	Sesudah									
2		URUSAN PEMERINTAHAN WAJIB YANG TIDAK BERKAITAN DENGAN PELAYANAN DASAR																		
2	22	URUSAN PEMERINTAHAN BIDANG KEBUDAYAAN											100,000,000	100,000,000		125,000,000				
2	22	08	PROGRAM PENYELENGGARAAN KEISTIMEWAAN YOGYAKARTA URUSAN KEBUDAYAAN											100,000,000	100,000,000		125,000,000			
2	22	08	5.0 7	Adat, Seni, Tradisi dan Lembaga Budaya											100,000,000	100,000,000		125,000,000		
2	22	08	5.0 7	06	Gelar Budaya Jogja	Prosentase Terlaksananya Gelar Budaya Yogyakarta Terfasilitasinya Pembinaan Kelembagaan Adat dan Tradisi	Jumlah Laporan Gelar Budaya Yogyakarta	Terlaksananya Gelar Budaya Yogyakarta	Kab. Sleman, Pakem, Semua Kelurahan	100 % 90 %	100 % 90 %	1 Laporan	1 Laporan	100 % 100 %	100,000,000	100,000,000	Dana Keistimewaan DIY	Prosentase Terlaksananya Gelar Budaya Yogyakarta Terfasilitasinya Pembinaan Kelembagaan Adat dan Tradisi	100 % 90 %	125,000,000
2	22	08	5.0 7	11	Pembinaan Kelembagaan Adat dan Tradisi	Prosentase Terlaksananya Gelar Budaya Yogyakarta Terfasilitasinya Pembinaan Kelembagaan Adat dan Tradisi	Jumlah Laporan Pembinaan Kelembagaan Adat dan Tradisi	Terlaksananya Gelar Budaya Yogyakarta	Kab. Sleman, Pakem, Semua Kelurahan	100 % 90 %	100 % 90 %	1 Laporan	1 Laporan	100 % 100 %	0	0	Dana Keistimewaan DIY	Prosentase Terlaksananya Gelar Budaya Yogyakarta Terfasilitasinya Pembinaan Kelembagaan Adat dan Tradisi	100 % 90 %	0
4		UNSUR PENDUKUNG URUSAN PEMERINTAHAN																		
4	01	SEKRETARIAT DAERAH											35,000,000	35,000,000		0				
4	01	04	PROGRAM PENYELENGGARAAN KEISTIMEWAAN YOGYAKARTA URUSAN KELEMBAGAAN DAN KETATALAKSANAAN											35,000,000	35,000,000		0			
4	01	04	5.0 6	Perencanaan dan Pengendalian Pelaksanaan Kegiatan Keistimewaan											35,000,000	35,000,000		0		
4	01	04	5.0 6	01	Penyusunan Rencana Program dan Kegiatan Keistimewaan	Presentase kelembagaan perangkat daerah yang proporsional	Jumlah Program dan Kegiatan Keistimewaan yang Disusun	Prosentase Ketersediaan Dokumen perencanaan program dan kegiatan Keistimewaan tepat waktu	Kab. Sleman, Pakem, Semua Kelurahan	90 %	90 %	1 Dokumen	2 Dokumen	100 % 100 %	35,000,000	35,000,000		Presentase kelembagaan perangkat daerah yang proporsional	90 %	0
7	01	01	2.0 1	Perencanaan, Penganggaran, dan Evaluasi Kinerja Perangkat Daerah											34,954,300	22,998,900		0		
7	01	01	2.0 1	01	Penyusunan Dokumen Perencanaan Perangkat Daerah	Persentase pemenuhan kebutuhan administrasi perkantoran; Persentase pemenuhan layanan sarana dan prasarana kerja	Jumlah dokumen perencanaan perangkat daerah Jumlah Dokumen Perencanaan Perangkat Daerah	Persentase penyusunan dokumen perencanaan, penganggaran dan evaluasi kinerja perangkat daerah dilaksanakan tepat waktu	Kab. Sleman, Pakem, Semua Kelurahan	100%; 100 %	100%; 100 %	4 dokumen 0 Dokumen	4 dokumen 0 Dokumen	100 % 100 %	14,601,700	9,925,000	PENDAPATAN ASLI DAERAH (PAD)	Persentase pemenuhan kebutuhan administrasi perkantoran; Persentase pemenuhan layanan sarana dan prasarana kerja	100%; 100 %	0



**Perubahan Program dan Kegiatan Perangkat Daerah
Kabupaten Sleman
Tahun 2023**

Unit Organisasi : 7.01.0.00.0.00.16.0000 KAPANEWON PAKEM
Sub Unit Organisasi : 7.01.0.00.0.00.16.0000 KAPANEWON PAKEM

Kode	Urusan/ Bidang Urusan/ Program/ Kegiatan/ Sub Kegiatan	Indikator Kinerja			Rencana Tahun 2023								Catatan Penting	Prakiraan Maju Rencana Tahun 2024						
		Capaian Program	Keluaran Sub Kegiatan	Hasil Kegiatan	Lokasi Output Kegiatan	Target Capaian Kinerja						Pagu Indikatif (Rp.)		Sumber Dana	Target Capaian Kinerja		Kebutuhan Dana/ Pagu Indikatif (Rp.)			
						Program		Keluaran Sub Kegiatan		Hasil Kegiatan		Sebelum			Sesudah	Sebelum		Sesudah	Tolok Ukur	Target
						Sebelum	Sesudah	Sebelum	Sesudah	Sebelum	Sesudah									
7.01.01.2.01.02	Koordinasi dan Penyusunan Dokumen RKA-SKPD	Persentase pemenuhan kebutuhan administrasi perkantoran; Persentase pemenuhan layanan sarana dan prasarana kerja	Jumlah dokumen RKA SKPD dan Laporan Hasil Koordinasi Penyusunan Dokumen RKA SKPD dan Laporan Hasil Koordinasi Penyusunan Dokumen RKA-SKPD	Persentase penyusunan dokumen perencanaan, penganggaran dan evaluasi kinerja perangkat daerah dilaksanakan tepat waktu	Kab. Sleman, Pakem, Semua Kelurahan	100%; 100 %	100%; 100 %	1 dokumen 0 Dokumen	1 dokumen 0 Dokumen	100 %	100 %	2,340,000	1,623,200	PENDAPATAN ASLI DAERAH (PAD)	Persentase pemenuhan kebutuhan administrasi perkantoran; Persentase pemenuhan layanan sarana dan prasarana kerja	100%; 100 %	0			
7.01.01.2.01	Perencanaan, Penganggaran, dan Evaluasi Kinerja Perangkat Daerah											34,954,300	22,998,900	0						
7.01.01.2.01.03	Koordinasi dan Penyusunan Dokumen Perubahan RKA-SKPD	Persentase pemenuhan kebutuhan administrasi perkantoran; Persentase pemenuhan layanan sarana dan prasarana kerja	Jumlah dokumen Perubahan RKA SKPD dan Laporan Hasil Koordinasi Penyusunan Dokumen Perubahan RKA SKPD	Persentase penyusunan dokumen perencanaan, penganggaran dan evaluasi kinerja perangkat daerah dilaksanakan tepat waktu	Kab. Sleman, Pakem, Semua Kelurahan	100%; 100 %	100%; 100 %	1 dokumen	1 dokumen	100 %	100 %	2,463,600	2,392,500	PENDAPATAN ASLI DAERAH (PAD)	Persentase pemenuhan kebutuhan administrasi perkantoran; Persentase pemenuhan layanan sarana dan prasarana kerja	100%; 100 %	0			
7.01.01.2.01	Perencanaan, Penganggaran, dan Evaluasi Kinerja Perangkat Daerah											34,954,300	22,998,900	0						
7.01.01.2.01.04	Koordinasi dan Penyusunan DPA-SKPD	Persentase pemenuhan kebutuhan administrasi perkantoran; Persentase pemenuhan layanan sarana dan prasarana kerja	Jumlah dokumen DPA SKPD dan Laporan Hasil Koordinasi Penyusunan Dokumen DPA SKPD	Persentase penyusunan dokumen perencanaan, penganggaran dan evaluasi kinerja perangkat daerah dilaksanakan tepat waktu	Kab. Sleman, Pakem, Semua Kelurahan	100%; 100 %	100%; 100 %	1 dokumen	1 dokumen	100 %	100 %	2,538,900	1,873,200	PENDAPATAN ASLI DAERAH (PAD)	Persentase pemenuhan kebutuhan administrasi perkantoran; Persentase pemenuhan layanan sarana dan prasarana kerja	100%; 100 %	0			
7.01.01.2.01.05	Koordinasi dan Penyusunan Perubahan DPA-SKPD	Persentase pemenuhan kebutuhan administrasi perkantoran; Persentase pemenuhan layanan sarana dan prasarana kerja	Jumlah dokumen Perubahan DPA SKPD dan Laporan Hasil Koordinasi Penyusunan Dokumen Perubahan DPA SKPD	Persentase penyusunan dokumen perencanaan, penganggaran dan evaluasi kinerja perangkat daerah dilaksanakan tepat waktu	Kab. Sleman, Pakem, Semua Kelurahan	100%; 100 %	100%; 100 %	1 dokumen	1 dokumen	100 %	100 %	2,070,000	1,567,500	PENDAPATAN ASLI DAERAH (PAD)	Persentase pemenuhan kebutuhan administrasi perkantoran; Persentase pemenuhan layanan sarana dan prasarana kerja	100%; 100 %	0			
7.01.01.2.01	Perencanaan, Penganggaran, dan Evaluasi Kinerja Perangkat Daerah											34,954,300	22,998,900	0						



**Perubahan Program dan Kegiatan Perangkat Daerah
Kabupaten Sleman
Tahun 2023**

Unit Organisasi : 7.01.0.00.0.00.16.0000 KAPANEWON PAKEM

Sub Unit Organisasi : 7.01.0.00.0.00.16.0000 KAPANEWON PAKEM

Kode	Urusan/ Bidang Urusan/ Program/ Kegiatan/ Sub Kegiatan	Indikator Kinerja			Rencana Tahun 2023								Catatan Penting	Prakiraan Maju Rencana Tahun 2024				
		Capaian Program	Keluaran Sub Kegiatan	Hasil Kegiatan	Lokasi Output Kegiatan	Target Capaian Kinerja						Pagu Indikatif (Rp.)		Sumber Dana	Target Capaian Kinerja		Kebutuhan Dana/ Pagu Indikatif (Rp.)	
						Program		Keluaran Sub Kegiatan		Hasil Kegiatan					Tolok Ukur	Target		
						Sebelum	Sesudah	Sebelum	Sesudah	Sebelum	Sesudah	Sebelum						Sesudah
7.01.01.2.01.07	Evaluasi Kinerja Perangkat Daerah	Persentase pemenuhan kebutuhan administrasi perkantoran; Persentase pemenuhan layanan sarana dan prasarana kerja	Jumlah Laporan Evaluasi Kinerja Perangkat Daerah	Persentase penyusunan dokumen perencanaan, penganggaran dan evaluasi kinerja perangkat daerah dilaksanakan tepat waktu	Kab. Sleman, Pakem, Semua Kelurahan	100%; 100 %	100%; 100 %	2 laporan	2 laporan	100 %	100 %	10,940,100	5,617,500	PENDAPATAN ASLI DAERAH (PAD)	Persentase pemenuhan kebutuhan administrasi perkantoran; Persentase pemenuhan layanan sarana dan prasarana kerja	100%; 100 %	0	
7.01.01.2.02	Administrasi Keuangan Perangkat Daerah											3,321,614,200	3,213,262,900	0				
7.01.01.2.02.01	Penyediaan Gaji dan Tunjangan ASN	Persentase pemenuhan kebutuhan administrasi perkantoran; Persentase pemenuhan layanan sarana dan prasarana kerja	Jumlah Orang yang Menerima Gaji dan Tunjangan ASN	Persentase dokumen laporan keuangan disampaikan tepat waktu	Kab. Sleman, Pakem, Semua Kelurahan	100%; 100 %	100%; 100 %	22 Orang/bulan	22 Orang/bulan	100 %	100 %	3,239,144,300	3,132,944,300	PENDAPATAN ASLI DAERAH (PAD)	Persentase pemenuhan kebutuhan administrasi perkantoran; Persentase pemenuhan layanan sarana dan prasarana kerja	100%; 100 %	0	
7.01.01.2.02	Administrasi Keuangan Perangkat Daerah											3,321,614,200	3,213,262,900	0				
7.01.01.2.02.03	Pelaksanaan Penatausahaan dan Pengujian/Verifikasi Keuangan SKPD	Persentase pemenuhan kebutuhan administrasi perkantoran; Persentase pemenuhan layanan sarana dan prasarana kerja	Jumlah Dokumen Penatausahaan dan Pengujian/Verifikasi Keuangan SKPD	Persentase dokumen laporan keuangan disampaikan tepat waktu	Kab. Sleman, Pakem, Semua Kelurahan	100%; 100 %	100%; 100 %	1 Dokumen	1 Dokumen	100 %	100 %	76,040,000	76,040,000	PENDAPATAN ASLI DAERAH (PAD)	Persentase pemenuhan kebutuhan administrasi perkantoran; Persentase pemenuhan layanan sarana dan prasarana kerja	100%; 100 %	0	
7.01.01.2.02	Administrasi Keuangan Perangkat Daerah											3,321,614,200	3,213,262,900	0				
7.01.01.2.02.07	Koordinasi dan Penyusunan Laporan Keuangan Bulanan/ Triwulanan/ Semesteran SKPD	Persentase pemenuhan kebutuhan administrasi perkantoran; Persentase pemenuhan layanan sarana dan prasarana kerja	Jumlah Laporan Keuangan Akhir Tahun SKPD dan Laporan Hasil Koordinasi Penyusunan Laporan Keuangan Akhir Tahun SKPD	Persentase dokumen laporan keuangan disampaikan tepat waktu	Kab. Sleman, Pakem, Semua Kelurahan	100%; 100 %	100%; 100 %	2 laporan	2 laporan	100 %	100 %	6,429,900	4,278,600	PENDAPATAN ASLI DAERAH (PAD)	Persentase pemenuhan kebutuhan administrasi perkantoran; Persentase pemenuhan layanan sarana dan prasarana kerja	100%; 100 %	0	
7.01.01.2.05	Administrasi Kepegawaian Perangkat Daerah											19,403,600	17,123,600	0				
7.01.01.2.05.03	Pendataan dan Pengolahan Administrasi Kepegawaian	Persentase pemenuhan kebutuhan administrasi perkantoran; Persentase pemenuhan layanan sarana dan prasarana kerja	Jumlah Dokumen Pendataan dan Pengolahan Administrasi Kepegawaian	Persentase layanan pengelolaan kepegawaian yang dilaksanakan tepat waktu	Kab. Sleman, Pakem, Semua Kelurahan	100%; 100 %	100%; 100 %	1 Dokumen	1 Dokumen	100 %	100 %	19,403,600	17,123,600	PENDAPATAN ASLI DAERAH (PAD)	Persentase pemenuhan kebutuhan administrasi perkantoran; Persentase pemenuhan layanan sarana dan prasarana kerja	100%; 100 %	0	
7.01.01.2.06	Administrasi Umum Perangkat Daerah											148,807,230	117,952,964	0				



**Perubahan Program dan Kegiatan Perangkat Daerah
Kabupaten Sleman
Tahun 2023**

Unit Organisasi : 7.01.0.00.0.00.16.0000 KAPANEWON PAKEM

Sub Unit Organisasi : 7.01.0.00.0.00.16.0000 KAPANEWON PAKEM

Kode	Urusan/ Bidang Urusan/ Program/ Kegiatan/ Sub Kegiatan	Indikator Kinerja			Rencana Tahun 2023								Catatan Penting	Prakiraan Maju Rencana Tahun 2024				
		Capaian Program	Keluaran Sub Kegiatan	Hasil Kegiatan	Lokasi Output Kegiatan	Target Capaian Kinerja				Pagu Indikatif (Rp.)		Sumber Dana		Target Capaian Kinerja		Kebutuhan Dana/ Pagu Indikatif (Rp.)		
						Program		Keluaran Sub Kegiatan		Hasil Kegiatan				Sebelum	Sesudah		Tolok Ukur	Target
						Sebelum	Sesudah	Sebelum	Sesudah	Sebelum	Sesudah							
7.01.01.2.0.01.6	Penyediaan Komponen Instalasi Listrik/Penerangan Bangunan Kantor	Persentase pemenuhan kebutuhan administrasi perkantoran; Persentase pemenuhan layanan sarana dan prasarana kerja	Jumlah Paket Komponen Instalasi Listrik/Penerangan Bangunan Kantor yang di sediakan Jumlah Paket Komponen Instalasi Listrik/Penerangan Bangunan Kantor yang Disediakan	Persentase pemenuhan kebutuhan administrasi umum	Kab. Sleman, Pakem, Semua Kelurahan	100%; 100 %	100%; 100 %	1 paket 0 Paket	1 paket 0 Paket	100 %	100 %	17,349,189	8,603,819	PENDAPATAN ASLI DAERAH (PAD)	Persentase pemenuhan kebutuhan administrasi perkantoran; Persentase pemenuhan layanan sarana dan prasarana kerja	100%; 100 %	0	
7.01.01.2.0.6	Administrasi Umum Perangkat Daerah											148,807,230	117,952,964	0				
7.01.01.2.0.02.6	Penyediaan Peralatan dan Perlengkapan Kantor	Persentase pemenuhan kebutuhan administrasi perkantoran; Persentase pemenuhan layanan sarana dan prasarana kerja	Jumlah Paket Peralatan dan Perlengkapan Kantor yang Disediakan	Persentase pemenuhan kebutuhan administrasi umum	Kab. Sleman, Pakem, Semua Kelurahan	100%; 100 %	100%; 100 %	1 Paket	1 Paket	100 %	100 %	47,006,946	41,504,850	PENDAPATAN ASLI DAERAH (PAD)	Persentase pemenuhan kebutuhan administrasi perkantoran; Persentase pemenuhan layanan sarana dan prasarana kerja	100%; 100 %	0	
7.01.01.2.0.04.6	Penyediaan Bahan Logistik Kantor	Persentase pemenuhan kebutuhan administrasi perkantoran; Persentase pemenuhan layanan sarana dan prasarana kerja	Jumlah Paket Bahan Logistik Kantor yang Disediakan	Persentase pemenuhan kebutuhan administrasi umum	Kab. Sleman, Pakem, Semua Kelurahan	100%; 100 %	100%; 100 %	1 Paket	1 Paket	100 %	100 %	49,335,795	37,779,995	PENDAPATAN ASLI DAERAH (PAD)	Persentase pemenuhan kebutuhan administrasi perkantoran; Persentase pemenuhan layanan sarana dan prasarana kerja	100%; 100 %	0	
7.01.01.2.0.6	Administrasi Umum Perangkat Daerah											148,807,230	117,952,964	0				
7.01.01.2.0.05.6	Penyediaan Barang Cetak dan Penggandaan	Persentase pemenuhan kebutuhan administrasi perkantoran; Persentase pemenuhan layanan sarana dan prasarana kerja	Jumlah Paket Barang Cetak dan Penggandaan yang disediakan	Persentase pemenuhan kebutuhan administrasi umum	Kab. Sleman, Pakem, Semua Kelurahan	100%; 100 %	100%; 100 %	1 paket	1 paket	100 %	100 %	6,299,800	8,588,800	PENDAPATAN ASLI DAERAH (PAD)	Persentase pemenuhan kebutuhan administrasi perkantoran; Persentase pemenuhan layanan sarana dan prasarana kerja	100%; 100 %	0	
7.01.01.2.0.08.6	Fasilitasi Kunjungan Tamu	Persentase pemenuhan kebutuhan administrasi perkantoran; Persentase pemenuhan layanan sarana dan prasarana kerja	Jumlah Laporan Fasilitasi Kunjungan Tamu	Persentase pemenuhan kebutuhan administrasi umum	Kab. Sleman, Pakem, Semua Kelurahan	100%; 100 %	100%; 100 %	1 Laporan	1 Laporan	100 %	100 %	6,300,000	6,300,000	PENDAPATAN ASLI DAERAH (PAD)	Persentase pemenuhan kebutuhan administrasi perkantoran; Persentase pemenuhan layanan sarana dan prasarana kerja	100%; 100 %	0	
7.01.01.2.0.6	Administrasi Umum Perangkat Daerah											148,807,230	117,952,964	0				
7.01.01.2.0.09.6	Penyelenggaraan Rapat Koordinasi dan Konsultasi SKPD	Persentase pemenuhan kebutuhan administrasi perkantoran; Persentase pemenuhan layanan sarana dan prasarana kerja	Jumlah Laporan Penyelenggaraan Rapat Koordinasi dan Konsultasi SKPD	Persentase pemenuhan kebutuhan administrasi umum	Kab. Sleman, Pakem, Semua Kelurahan	100%; 100 %	100%; 100 %	1 Laporan	1 Laporan	100 %	100 %	18,600,000	11,260,000	PENDAPATAN ASLI DAERAH (PAD)	Persentase pemenuhan kebutuhan administrasi perkantoran; Persentase pemenuhan layanan sarana dan prasarana kerja	100%; 100 %	0	
7.01.01.2.0.6	Administrasi Umum Perangkat Daerah											148,807,230	117,952,964	0				



**Perubahan Program dan Kegiatan Perangkat Daerah
Kabupaten Sleman
Tahun 2023**

Unit Organisasi : 7.01.0.00.0.00.16.0000 KAPANEWON PAKEM

Sub Unit Organisasi : 7.01.0.00.0.00.16.0000 KAPANEWON PAKEM

Kode	Urusan/ Bidang Urusan/ Program/ Kegiatan/ Sub Kegiatan	Indikator Kinerja			Rencana Tahun 2023								Catatan Penting	Prakiraan Maju Rencana Tahun 2024				
		Capaian Program	Keluaran Sub Kegiatan	Hasil Kegiatan	Lokasi Output Kegiatan	Target Capaian Kinerja						Pagu Indikatif (Rp.)		Sumber Dana	Target Capaian Kinerja		Kebutuhan Dana/ Pagu Indikatif (Rp.)	
						Program		Keluaran Sub Kegiatan		Hasil Kegiatan					Tolok Ukur	Target		
						Sebelum	Sesudah	Sebelum	Sesudah	Sebelum	Sesudah	Sebelum						Sesudah
7.01.01.01.2.06.10	Penatausahaan Arsip Dinamis pada SKPD	Persentase pemenuhan kebutuhan administrasi perkantoran; Persentase pemenuhan layanan sarana dan prasarana kerja	Jumlah Dokumen Arsip Dinamis pada SKPD	Persentase pemenuhan kebutuhan administrasi umum	Kab. Sleman, Pakem, Semua Kelurahan	100%; 100 %	100%; 100 %	1 Dokumen	1 Dokumen	100 %	100 %	2,662,400	2,662,400	PENDAPATAN ASLI DAERAH (PAD)	Persentase pemenuhan kebutuhan administrasi perkantoran; Persentase pemenuhan layanan sarana dan prasarana kerja	100%; 100 %	0	
7.01.01.01.2.06	Administrasi Umum Perangkat Daerah											148,807,230	117,952,964		0			
7.01.01.01.2.06.11	Dukungan Pelaksanaan Sistem Pemerintahan Berbasis Elektronik pada SKPD	Persentase pemenuhan kebutuhan administrasi perkantoran; Persentase pemenuhan layanan sarana dan prasarana kerja	Jumlah Dokumen Pelaksanaan Sistem Pemerintahan Berbasis Elektronik pada SKPD	Persentase pemenuhan kebutuhan administrasi umum	Kab. Sleman, Pakem, Semua Kelurahan	100%; 100 %	100%; 100 %	1 Dokumen	1 Dokumen	100 %	100 %	1,253,100	1,253,100	PENDAPATAN ASLI DAERAH (PAD)	Persentase pemenuhan kebutuhan administrasi perkantoran; Persentase pemenuhan layanan sarana dan prasarana kerja	100%; 100 %	0	
7.01.01.01.2.08	Penyediaan Jasa Penunjang Urusan Pemerintahan Daerah											222,965,900	160,409,925		0			
7.01.01.01.2.08.01	Penyediaan Jasa Surat Menyurat	Persentase pemenuhan kebutuhan administrasi perkantoran; Persentase pemenuhan layanan sarana dan prasarana kerja	Jumlah Laporan Penyediaan Jasa Surat Menyurat	Persentase pemenuhan kebutuhan penunjang pelaksanaan tugas perangkat daerahnya	Kab. Sleman, Pakem, Semua Kelurahan	100%; 100 %	100%; 100 %	1 laporan	1 laporan	100 %	100 %	4,466,700	4,466,700	PENDAPATAN ASLI DAERAH (PAD)	Persentase pemenuhan kebutuhan administrasi perkantoran; Persentase pemenuhan layanan sarana dan prasarana kerja	100%; 100 %	0	
7.01.01.01.2.08	Penyediaan Jasa Penunjang Urusan Pemerintahan Daerah											222,965,900	160,409,925		0			
7.01.01.01.2.08.02	Penyediaan Jasa Komunikasi, Sumber Daya Air dan Listrik	Persentase pemenuhan kebutuhan administrasi perkantoran; Persentase pemenuhan layanan sarana dan prasarana kerja	Jumlah Laporan Penyediaan Jasa Komunikasi, Sumber Daya Air dan Listrik yang Disediakan	Persentase pemenuhan kebutuhan penunjang pelaksanaan tugas perangkat daerahnya	Kab. Sleman, Pakem, Semua Kelurahan	100%; 100 %	100%; 100 %	1 Laporan	1 Laporan	100 %	100 %	28,800,000	27,300,000	PENDAPATAN ASLI DAERAH (PAD)	Persentase pemenuhan kebutuhan administrasi perkantoran; Persentase pemenuhan layanan sarana dan prasarana kerja	100%; 100 %	0	
7.01.01.01.2.08.04	Penyediaan Jasa Pelayanan Umum Kantor	Persentase pemenuhan kebutuhan administrasi perkantoran; Persentase pemenuhan layanan sarana dan prasarana kerja	Jumlah Laporan Penyediaan Jasa Pelayanan Umum Kantor yang Disediakan	Persentase pemenuhan kebutuhan penunjang pelaksanaan tugas perangkat daerahnya	Kab. Sleman, Pakem, Semua Kelurahan	100%; 100 %	100%; 100 %	1 Laporan	1 Laporan	100 %	100 %	189,699,200	128,643,225	PENDAPATAN ASLI DAERAH (PAD)	Persentase pemenuhan kebutuhan administrasi perkantoran; Persentase pemenuhan layanan sarana dan prasarana kerja	100%; 100 %	0	
7.01.01.01.2.09	Pemeliharaan Barang Milik Daerah Penunjang Urusan Pemerintahan Daerah											198,490,909	206,753,805		0			
7.01.01.01.2.09.02	Penyediaan Jasa Pemeliharaan, Biaya Pemeliharaan, Pajak dan Perizinan Kendaraan Dinas Operasional atau Lapangan	Persentase pemenuhan kebutuhan administrasi perkantoran; Persentase pemenuhan layanan sarana dan prasarana kerja	Jumlah Kendaraan Dinas Operasional atau Lapangan yang Dipelihara dan Dibayarkan Pajak dan Perizinannya	Persentase pemenuhan kebutuhan pemeliharaan BMD	Kab. Sleman, Pakem, Semua Kelurahan	100%; 100 %	100%; 100 %	9 Unit	9 Unit	100 %	100 %	94,800,000	83,225,000	PENDAPATAN ASLI DAERAH (PAD)	Persentase pemenuhan kebutuhan administrasi perkantoran; Persentase pemenuhan layanan sarana dan prasarana kerja	100%; 100 %	0	



**Perubahan Program dan Kegiatan Perangkat Daerah
Kabupaten Sleman
Tahun 2023**

Unit Organisasi : 7.01.0.00.0.00.16.0000 KAPANEWON PAKEM

Sub Unit Organisasi : 7.01.0.00.0.00.16.0000 KAPANEWON PAKEM

Kode	Urusan/ Bidang Urusan/ Program/ Kegiatan/ Sub Kegiatan	Indikator Kinerja			Rencana Tahun 2023								Catatan Penting	Prakiraan Maju Rencana Tahun 2024				
		Capaian Program	Keluaran Sub Kegiatan	Hasil Kegiatan	Lokasi Output Kegiatan	Target Capaian Kinerja				Pagu Indikatif (Rp.)		Sumber Dana		Target Capaian Kinerja		Kebutuhan Dana/ Pagu Indikatif (Rp.)		
						Program		Keluaran Sub Kegiatan		Hasil Kegiatan				Sebelum	Sesudah		Tolok Ukur	Target
						Sebelum	Sesudah	Sebelum	Sesudah	Sebelum	Sesudah							
7 01 02 2.0 4 02	Pelaksanaan Urusan Pemerintahan yang terkait dengan Nonperizinan	Persentase pelayanan perizinan selesai tepat waktu Persentase usulan kegiatan atau output kegiatan yang tercantum dalam Beita Acara Musrenbang Kalurahan yang disepakati untuk masuk dalam Berita Acara Hasil Musrenbang Kapanewon	Layanan administrasi kependudukan	Cakupan layanan perizinan tepat waktu	Kab. Sleman, Pakem, Semua Kelurahan	100 % 30 %	100 % 30 %	12 bulan	12 bulan	100 %	100 %	97,043,600	97,043,600	PENDAPATAN ASLI DAERAH (PAD)	Persentase pelayanan perizinan selesai tepat waktu Persentase usulan kegiatan atau output kegiatan yang tercantum dalam Beita Acara Musrenbang Kalurahan yang disepakati untuk masuk dalam Berita Acara Hasil Musrenbang Kapanewon	100 % 30 %	100,500,000	
7 01 03	PROGRAM PEMBERDAYAAN MASYARAKAT DESA DAN KELURAHAN											262,718,475	272,718,475	0				
7 01 03 2.0 1	Koordinasi Kegiatan Pemberdayaan Desa											262,718,475	272,718,475	0				
7 01 03 2.0 1 02	Sinkronisasi Program Kerja dan Kegiatan Pemberdayaan Masyarakat yang Dilakukan oleh Pemerintah dan Swasta di Wilayah Kerja Kecamatan	Persentase kegiatan pemberdayaan masyarakat terfasilitasi	Jumlah dokumen Sinkronisasi Program Kerja dan kegiatan Pemberdayaan Masyarakat yang dilakukan oleh Pemerintah dan swasta di Wilayah kerja Kecamatan	Persentase kegiatan pemberdayaan masyarakat bidang sosial budaya, ekonomi dan fisik		35 %	35 %	8 Dokumen	8 Dokumen	100 %	100 %	156,785,275	166,785,275	PENDAPATAN ASLI DAERAH (PAD)	Persentase kegiatan pemberdayaan masyarakat terfasilitasi	35 %	0	
7 01 03 2.0 1	Koordinasi Kegiatan Pemberdayaan Desa											262,718,475	272,718,475	0				
7 01 03 2.0 1 03	Peningkatan Efektifitas Kegiatan Pemberdayaan Masyarakat di Wilayah Kecamatan	Persentase kegiatan pemberdayaan masyarakat terfasilitasi	Jumlah Laporan Peningkatan Efektivitas Kegiatan Pemberdayaan Masyarakat di Wilayah Kecamatan Jumlah Laporan Peningkatan Efektivitas Kegiatan Pemberdayaan Masyarakat di Wilayah Kecamatan	Persentase kegiatan pemberdayaan masyarakat bidang sosial budaya, ekonomi dan fisik	Kab. Sleman, Pakem, Semua Kelurahan	35 %	35 %	0 Laporan 2 Laporan	0 Laporan 2 Laporan	100 %	100 %	105,933,200	105,933,200	PENDAPATAN ASLI DAERAH	Persentase kegiatan pemberdayaan masyarakat terfasilitasi	35 %	0	



**Perubahan Program dan Kegiatan Perangkat Daerah
Kabupaten Sleman
Tahun 2023**

Unit Organisasi : 7.01.0.00.0.00.16.0000 KAPANEWON PAKEM

Sub Unit Organisasi : 7.01.0.00.0.00.16.0000 KAPANEWON PAKEM

Kode	Urusan/ Bidang Urusan/ Program/ Kegiatan/ Sub Kegiatan	Indikator Kinerja			Rencana Tahun 2023								Catatan Penting	Prakiraan Maju Rencana Tahun 2024						
		Capaian Program	Keluaran Sub Kegiatan	Hasil Kegiatan	Lokasi Output Kegiatan	Target Capaian Kinerja				Pagu Indikatif (Rp.)		Sumber Dana		Target Capaian Kinerja		Kebutuhan Dana/ Pagu Indikatif (Rp.)				
						Program		Keluaran Sub Kegiatan		Hasil Kegiatan				Sebelum	Sesudah		Tolok Ukur	Target		
						Sebelum	Sesudah	Sebelum	Sesudah	Sebelum	Sesudah									
7 01 04 2		Koordinasi Penerapan dan Penegakan Peraturan Daerah dan Peraturan Kepala Daerah													4,205,000	4,205,000				0
7 01 04 2 01	Koordinasi/Sinergi dengan Perangkat Daerah yang Tugas dan Fungsinya di Bidang Penegakan Peraturan Perundang-Undangan dan/atau Kepolisian Negara Republik Indonesia	Cakupan gangguan ketenteraman dan ketertiban yang ditangani di wilayah kapanewon	Jumlah Laporan Koordinasi/Sinergi dengan Perangkat Daerah yang Tugas dan Fungsinya di Bidang Penegakan Peraturan Perundang-Undangan dan/atau Kepolisian Negara Republik Indonesia	Cakupan penegakan Perda	Kab. Sleman, Pakem, Semua Kelurahan	100 %	100 %	1 Laporan	1 Laporan	100 %	100 %	4,205,000	4,205,000		Cakupan gangguan ketenteraman dan ketertiban yang ditangani di wilayah kapanewon	100 %	0			
7 01 04 3		Koordinasi Upaya Penyelenggaraan Ketenteraman dan Ketertiban Umum													143,743,100	143,743,100				0
7 01 04 3 01	Sinergitas dengan Kepolisian Negara Republik Indonesia, Tentara Nasional Indonesia dan Instansi Vertikal di Wilayah Kecamatan	Cakupan gangguan ketenteraman dan ketertiban yang ditangani di wilayah kapanewon	Jumlah Laporan Hasil Sinergitas dengan Kepolisian Negara Republik Indonesia, Tentara Nasional Indonesia dan Instansi Vertikal di Wilayah Kecamatan	Cakupan gangguan ketentraman dan ketertiban yang ditangani di wilayah kapanewon	Kab. Sleman, Pakem, Semua Kelurahan	100 %	100 %	1 Laporan	1 Laporan	100 %	100 %	143,743,100	143,743,100	PENDAPATAN ASLI DAERAH (PAD)	Cakupan gangguan ketenteraman dan ketertiban yang ditangani di wilayah kapanewon	100 %	0			
7 01 05		PROGRAM PENYELENGGARAAN URUSAN PEMERINTAHAN UMUM													172,882,750	172,559,950				0
7 01 05 1		Penyelenggaraan Urusan Pemerintahan Umum Sesuai Penugasan Kepala Daerah													172,882,750	172,559,950				0



**Perubahan Program dan Kegiatan Perangkat Daerah
Kabupaten Sleman
Tahun 2023**

Unit Organisasi : 7.01.0.00.0.00.16.0000 KAPANEWON PAKEM

Sub Unit Organisasi : 7.01.0.00.0.00.16.0000 KAPANEWON PAKEM

Kode	Urusan/ Bidang Urusan/ Program/ Kegiatan/ Sub Kegiatan	Indikator Kinerja			Rencana Tahun 2023										Catatan Penting	Prakiraan Maju Rencana Tahun 2024		
		Capaian Program	Keluaran Sub Kegiatan	Hasil Kegiatan	Lokasi Output Kegiatan	Target Capaian Kinerja						Pagu Indikatif (Rp.)		Sumber Dana		Target Capaian Kinerja		Kebutuhan Dana/ Pagu Indikatif (Rp.)
						Program		Keluaran Sub Kegiatan		Hasil Kegiatan						Tolok Ukur	Target	
						Sebelum	Sesudah	Sebelum	Sesudah	Sebelum	Sesudah	Sebelum	Sesudah					
7.01.05.2.01	Pembinaan Wawasan Kebangsaan dan Ketahanan Nasional dalam rangka Memantapkan Pengamalan Pancasila, Pelaksanaan Undang-Undang Dasar Negara Republik Indonesia Tahun 1945, Pelestarian Bhinneka Tunggal Ika serta Pemertahanan dan Pemeliharaan Keutuhan Negara Kesatuan Republik Indonesia	Persentase penanganan permasalahan yang terkait isu SARA	Jumlah Orang yang Mengikuti Pembinaan Wawasan Kebangsaan dan Ketahanan Nasional dalam rangka Memantapkan Pengamalan Pancasila, Pelaksanaan Undang-Undang Dasar Negara Republik Indonesia Tahun 1945, Pelestarian Bhinneka Tunggal Ika serta Pemertahanan dan Pemeliharaan Keutuhan Negara Kesatuan Republik Indonesia	Persentase penanganan aduan permasalahan SARA	Kab. Sleman, Pakem, Semua Kelurahan	100 %	100 %	25 Orang	25 Orang	100 %	100 %	172,882,750	172,559,950	PENDAPATAN ASLI DAERAH (PAD)	Persentase penanganan permasalahan yang terkait isu SARA	100 %	0	
7.01.06	PROGRAM PEMBINAAN DAN PENGAWASAN PEMERINTAHAN DESA										90,431,400	83,956,400			0			
7.01.06.2.01	Fasilitasi, Rekomendasi dan Koordinasi Pembinaan dan Pengawasan Pemerintahan Desa										90,431,400	83,956,400			0			
7.01.06.2.01	Fasilitasi Penyusunan Peraturan Desa dan Peraturan Kepala Desa	Persentase desa menetapkan peraturan desa tepat waktu; Persentase kalurahan yang melaksanakan siklus tahunan tepat waktu	Jumlah Dokumen yang Difasilitasi dalam rangka Penyusunan Peraturan Desa dan Peraturan Kepala Desa	Persentase kalurahan yang melaksanakan siklus tahunan tepat waktu	Kab. Sleman, Pakem, Semua Kelurahan	100%;50 %	100%;50 %	2 Dokumen	2 Dokumen	100 %	100 %	3,697,300	2,997,300	PENDAPATAN ASLI DAERAH (PAD)	Persentase desa menetapkan peraturan desa tepat waktu; Persentase kalurahan yang melaksanakan siklus tahunan tepat waktu	100%;50 %	0	
7.01.06.2.01	Fasilitasi, Rekomendasi dan Koordinasi Pembinaan dan Pengawasan Pemerintahan Desa										90,431,400	83,956,400			0			
7.01.06.2.02	Fasilitasi Administrasi Tata Pemerintahan Desa	Persentase desa menetapkan peraturan desa tepat waktu; Persentase kalurahan yang melaksanakan siklus tahunan tepat waktu	Jumlah Dokumen yang Difasilitasi dalam rangka Administrasi Tata Pemerintahan Desa	Persentase kalurahan yang melaksanakan siklus tahunan tepat waktu	Kab. Sleman, Pakem, Semua Kelurahan	100%;50 %	100%;50 %	2 Dokumen	2 Dokumen	100 %	100 %	4,401,200	4,401,200	PENDAPATAN ASLI DAERAH (PAD)	Persentase desa menetapkan peraturan desa tepat waktu; Persentase kalurahan yang melaksanakan siklus tahunan tepat waktu	100%;50 %	0	
7.01.06.2.01	Fasilitasi, Rekomendasi dan Koordinasi Pembinaan dan Pengawasan Pemerintahan Desa										90,431,400	83,956,400			0			



**Perubahan Program dan Kegiatan Perangkat Daerah
Kabupaten Sleman
Tahun 2023**

Unit Organisasi : 7.01.0.00.0.00.16.0000 KAPANEWON PAKEM

Sub Unit Organisasi : 7.01.0.00.0.00.16.0000 KAPANEWON PAKEM

Kode	Urusan/ Bidang Urusan/ Program/ Kegiatan/ Sub Kegiatan	Indikator Kinerja			Rencana Tahun 2023								Catatan Penting	Prakiraan Maju Rencana Tahun 2024				
		Capaian Program	Keluaran Sub Kegiatan	Hasil Kegiatan	Lokasi Output Kegiatan	Target Capaian Kinerja						Pagu Indikatif (Rp.)		Sumber Dana	Target Capaian Kinerja		Kebutuhan Dana/ Pagu Indikatif (Rp.)	
						Program		Keluaran Sub Kegiatan		Hasil Kegiatan					Tolok Ukur	Target		
						Sebelum	Sesudah	Sebelum	Sesudah	Sebelum	Sesudah	Sebelum						Sesudah
7.01.06.2.0.03	Fasilitasi Pengelolaan Keuangan Desa dan Pendayagunaan Aset Desa	Persentase desa menetapkan peraturan desa tepat waktu;Persentase kalurahan yang melaksanakan siklus tahunan tepat waktu	Jumlah Dokumen yang Difasilitasi dalam rangka Pengelolaan Keuangan Desa dan Pendayagunaan Aset Desa	Persentase kalurahan yang melaksanakan siklus tahunan tepat waktu	Kab. Sleman, Pakem, Semua Kelurahan	100%;50 %	100%;50 %	2 Dokumen	2 Dokumen	100 %	100 %	12,400,000	9,250,000	PENDAPATAN ASLI DAERAH (PAD)	Persentase desa menetapkan peraturan desa tepat waktu;Persentase kalurahan yang melaksanakan siklus tahunan tepat waktu	100%;50 %	0	
7.01.06.2.0.05	Fasilitasi Pelaksanaan Tugas Kepala Desa dan Perangkat Desa	Persentase desa menetapkan peraturan desa tepat waktu;Persentase kalurahan yang melaksanakan siklus tahunan tepat waktu	Jumlah Dokumen Fasilitasi dalam rangka Pelaksanaan Tugas Kepala Desa dan Perangkat Desa	Persentase kalurahan yang melaksanakan siklus tahunan tepat waktu	Kab. Sleman, Pakem, Semua Kelurahan	100%;50 %	100%;50 %	1 Dokumen	1 Dokumen	100 %	100 %	13,792,300	12,917,300	PENDAPATAN ASLI DAERAH (PAD)	Persentase desa menetapkan peraturan desa tepat waktu;Persentase kalurahan yang melaksanakan siklus tahunan tepat waktu	100%;50 %	0	
7.01.06.2.0.1	Fasilitasi, Rekomendasi dan Koordinasi Pembinaan dan Pengawasan Pemerintahan Desa											90,431,400	83,956,400		0			
7.01.06.2.0.09	Fasilitasi Sinkronisasi Perencanaan Pembangunan Daerah dengan Pembangunan Desa	Persentase desa menetapkan peraturan desa tepat waktu;Persentase kalurahan yang melaksanakan siklus tahunan tepat waktu	Jumlah Dokumen Sinkronisasi Perencanaan Pembangunan Daerah dengan Pembangunan Desa	Persentase kalurahan yang melaksanakan siklus tahunan tepat waktu	Kab. Sleman, Pakem, Semua Kelurahan	100%;50 %	100%;50 %	2 Dokumen	2 Dokumen	100 %	100 %	36,462,500	35,587,500	PENDAPATAN ASLI DAERAH (PAD)	Persentase desa menetapkan peraturan desa tepat waktu;Persentase kalurahan yang melaksanakan siklus tahunan tepat waktu	100%;50 %	0	
7.01.06.2.0.11	Fasilitasi Penyelenggaraan Ketenteraman dan Ketertiban Umum	Persentase desa menetapkan peraturan desa tepat waktu;Persentase kalurahan yang melaksanakan siklus tahunan tepat waktu		Persentase kalurahan yang melaksanakan siklus tahunan tepat waktu		100%;50 %	100%;50 %			100 %	100 %	15,049,000	15,049,000	PENDAPATAN ASLI DAERAH (PAD)	Persentase desa menetapkan peraturan desa tepat waktu;Persentase kalurahan yang melaksanakan siklus tahunan tepat waktu	100%;50 %	0	
7.01.06.2.0.1	Fasilitasi, Rekomendasi dan Koordinasi Pembinaan dan Pengawasan Pemerintahan Desa											90,431,400	83,956,400		0			
7.01.06.2.0.15	Fasilitasi Penataan, Pemanfaatan, dan Pendayagunaan Ruang Desa serta Penetapan dan Penegasan Batas Desa	Persentase desa menetapkan peraturan desa tepat waktu;Persentase kalurahan yang melaksanakan siklus tahunan tepat waktu	Jumlah Dokumen Fasilitasi dalam rangka Penataan, Pemanfaatan, dan Pendayagunaan Ruang Desa serta Penetapan dan Penegasan Batas Desa	Persentase kalurahan yang melaksanakan siklus tahunan tepat waktu	Kab. Sleman, Pakem, Semua Kelurahan	100%;50 %	100%;50 %	1 Dokumen	1 Dokumen	100 %	100 %	4,629,100	3,754,100	PENDAPATAN ASLI DAERAH (PAD)	Persentase desa menetapkan peraturan desa tepat waktu;Persentase kalurahan yang melaksanakan siklus tahunan tepat waktu	100%;50 %	0	
TOTAL												4,879,977,714	4,675,445,869		225,500,000			



**Perubahan Program dan Kegiatan Perangkat Daerah
Kabupaten Sleman
Tahun 2023**

Unit Organisasi : 7.01.0.00.0.00.17.0000 KAPANEWON CANGKRINGAN
Sub Unit Organisasi : 7.01.0.00.0.00.17.0000 KAPANEWON CANGKRINGAN

Kode	Urusan/ Bidang Urusan/ Program/ Kegiatan/ Sub Kegiatan	Indikator Kinerja			Rencana Tahun 2023								Catatan Penting	Prakiraan Maju Rencana Tahun 2024							
		Capaian Program	Keluaran Sub Kegiatan	Hasil Kegiatan	Lokasi Output Kegiatan	Target Capaian Kinerja				Pagu Indikatif (Rp.)		Sumber Dana		Target Capaian Kinerja		Kebutuhan Dana/ Pagu Indikatif (Rp.)					
						Program		Keluaran Sub Kegiatan		Hasil Kegiatan				Sebelum	Sesudah		Tolok Ukur	Target			
						Sebelum	Sesudah	Sebelum	Sesudah	Sebelum	Sesudah										
2		URUSAN PEMERINTAHAN WAJIB YANG TIDAK BERKAITAN DENGAN PELAYANAN DASAR																			
2	22	URUSAN PEMERINTAHAN BIDANG KEBUDAYAAN											100,000,000	100,000,000		0					
2	22	08	PROGRAM PENYELENGGARAAN KEISTIMEWAAN YOGYAKARTA URUSAN KEBUDAYAAN											100,000,000	100,000,000		0				
2	22	08	5.0 7	Adat, Seni, Tradisi dan Lembaga Budaya											100,000,000	100,000,000		0			
2	22	08	5.0 7	06	Gelar Budaya Jogja	Terfasilitasinya pembinaan kelembagaan adat dan tradisi	Jumlah Laporan Gelar Budaya Yogyakarta	Jumlah Laporan Pembinaan Kelembagaan Adat dan Tradisi	Kab. Sleman, Cangkringan, Semua Kelurahan	90 %	90 %	1 Laporan	1 Laporan	1 Laporan	1 Laporan	100,000,000	100,000,000	Dana Keistimewaan	Terfasilitasinya pembinaan kelembagaan adat dan tradisi	90 %	0
4		UNSUR PENDUKUNG URUSAN PEMERINTAHAN																			
4	01	SEKRETARIAT DAERAH											35,000,000	35,000,000		0					
4	01	04	PROGRAM PENYELENGGARAAN KEISTIMEWAAN YOGYAKARTA URUSAN KELEMBAGAAN DAN KETATALAKSANAAN											35,000,000	35,000,000		0				
4	01	04	5.0 6	Perencanaan dan Pengendalian Pelaksanaan Kegiatan Keistimewaan											35,000,000	35,000,000		0			
4	01	04	5.0 6	01	Penyusunan Rencana Program dan Kegiatan Keistimewaan		Jumlah Program dan Kegiatan Keistimewaan yang Disusun		Kab. Sleman, Cangkringan, Semua Kelurahan			1 Dokumen	1 Dokumen			35,000,000	35,000,000	Dana Keistimewaan		0	
7	01	01	2.0 1	Perencanaan, Penganggaran, dan Evaluasi Kinerja Perangkat Daerah											34,235,025	33,560,025		0			
7	01	01	2.0 1	01	Penyusunan Dokumen Perencanaan Perangkat Daerah	Persentase pemenuhan kebutuhan administrasi perkantoran; Persentase pemenuhan layanan sarana dan prasarana kerja	Jumlah Dokumen Perencanaan Perangkat Daerah	Persentase penusunan dokumen perencanaan penganggaran dan evaluasi kinerja perangkat daerah dilaksanakan tepat waktu	Kab. Sleman, Cangkringan, Semua Kelurahan	100%; 100 %	100%; 100 %	4 dokumen	4 dokumen	100 %	100 %	14,967,750	14,967,750	PENDAPATAN ASLI DAERAH (PAD)	Persentase pemenuhan kebutuhan administrasi perkantoran; Persentase pemenuhan layanan sarana dan prasarana kerja	100%; 100 %	0
7	01	01	2.0 1	Perencanaan, Penganggaran, dan Evaluasi Kinerja Perangkat Daerah											34,235,025	33,560,025		0			
7	01	01	2.0 1	02	Koordinasi dan Penyusunan Dokumen RKA- SKPD	Persentase pemenuhan kebutuhan administrasi perkantoran; Persentase pemenuhan layanan sarana dan prasarana kerja	Jumlah Dokumen RKA-SKPD dan Laporan Hasil Koordinasi Penyusunan Dokumen RKA- SKPD	Persentase penusunan dokumen perencanaan penganggaran dan evaluasi kinerja perangkat daerah dilaksanakan tepat waktu	Kab. Sleman, Cangkringan, Semua Kelurahan	100%; 100 %	100%; 100 %	1 Dokumen	1 Dokumen	100 %	100 %	2,447,550	1,772,550	PENDAPATAN ASLI DAERAH (PAD)	Persentase pemenuhan kebutuhan administrasi perkantoran; Persentase pemenuhan layanan sarana dan prasarana kerja	100%; 100 %	0



**Perubahan Program dan Kegiatan Perangkat Daerah
Kabupaten Sleman
Tahun 2023**

Unit Organisasi : 7.01.0.00.0.00.17.0000 KAPANEWON CANGKRINGAN
Sub Unit Organisasi : 7.01.0.00.0.00.17.0000 KAPANEWON CANGKRINGAN

Kode	Urusan/ Bidang Urusan/ Program/ Kegiatan/ Sub Kegiatan	Indikator Kinerja			Rencana Tahun 2023								Catatan Penting	Prakiraan Maju Rencana Tahun 2024				
		Capaian Program	Keluaran Sub Kegiatan	Hasil Kegiatan	Lokasi Output Kegiatan	Target Capaian Kinerja				Pagu Indikatif (Rp.)		Sumber Dana		Target Capaian Kinerja		Kebutuhan Dana/ Pagu Indikatif (Rp.)		
						Program		Keluaran Sub Kegiatan		Hasil Kegiatan				Sebelum	Sesudah		Tolok Ukur	Target
						Sebelum	Sesudah	Sebelum	Sesudah	Sebelum	Sesudah							
7.01.01.2.0.03	Koordinasi dan Penyusunan Dokumen Perubahan RKA-SKPD	Persentase pemenuhan kebutuhan administrasi perkantoran; Persentase pemenuhan layanan sarana dan prasarana kerja	Jumlah Dokumen Perubahan RKA-SKPD dan Laporan Hasil Koordinasi Penyusunan Dokumen Perubahan RKA-SKPD	Persentase penusunan dokumen perencanaan penganggaran dan evaluasi kinerja perangkat daerah dilaksanakan tepat waktu	Kab. Sleman, Cangkringan, Semua Kelurahan	100%; 100 %	100%; 100 %	1 Dokumen	1 Dokumen	100 %	100 %	1,889,250	1,889,250	PENDAPATAN ASLI DAERAH (PAD)	Persentase pemenuhan kebutuhan administrasi perkantoran; Persentase pemenuhan layanan sarana dan prasarana kerja	100%; 100 %	0	
7.01.01.2.0.1	Perencanaan, Penganggaran, dan Evaluasi Kinerja Perangkat Daerah											34,235,025	33,560,025	0				
7.01.01.2.0.04	Koordinasi dan Penyusunan DPA-SKPD	Persentase pemenuhan kebutuhan administrasi perkantoran; Persentase pemenuhan layanan sarana dan prasarana kerja	Jumlah Dokumen DPA-SKPD dan Laporan Hasil Koordinasi Penyusunan Dokumen DPA-SKPD	Persentase penusunan dokumen perencanaan penganggaran dan evaluasi kinerja perangkat daerah dilaksanakan tepat waktu	Kab. Sleman, Cangkringan, Semua Kelurahan	100%; 100 %	100%; 100 %	1 Dokumen	1 Dokumen	100 %	100 %	2,400,300	2,400,300	PENDAPATAN ASLI DAERAH (PAD)	Persentase pemenuhan kebutuhan administrasi perkantoran; Persentase pemenuhan layanan sarana dan prasarana kerja	100%; 100 %	0	
7.01.01.2.0.1	Perencanaan, Penganggaran, dan Evaluasi Kinerja Perangkat Daerah											34,235,025	33,560,025	0				
7.01.01.2.0.05	Koordinasi dan Penyusunan Perubahan DPA-SKPD	Persentase pemenuhan kebutuhan administrasi perkantoran; Persentase pemenuhan layanan sarana dan prasarana kerja	Jumlah Dokumen Perubahan DPA-SKPD dan Laporan Hasil Koordinasi Penyusunan Dokumen Perubahan DPA-SKPD dan laporan hasil koordinasi penyusunan dokumentasi perubahan DPA-SKPD	Persentase penusunan dokumen perencanaan penganggaran dan evaluasi kinerja perangkat daerah dilaksanakan tepat waktu	Kab. Sleman, Cangkringan, Semua Kelurahan	100%; 100 %	100%; 100 %	0 Dokumen 1 Dokumen	0 Dokumen 1 Dokumen	100 %	100 %	1,862,400	1,862,400	PENDAPATAN ASLI DAERAH (PAD)	Persentase pemenuhan kebutuhan administrasi perkantoran; Persentase pemenuhan layanan sarana dan prasarana kerja	100%; 100 %	0	
7.01.01.2.0.1	Perencanaan, Penganggaran, dan Evaluasi Kinerja Perangkat Daerah											34,235,025	33,560,025	0				
7.01.01.2.0.07	Evaluasi Kinerja Perangkat Daerah	Persentase pemenuhan kebutuhan administrasi perkantoran; Persentase pemenuhan layanan sarana dan prasarana kerja	Jumlah Laporan Evaluasi Kinerja Perangkat Daerah	Persentase penusunan dokumen perencanaan penganggaran dan evaluasi kinerja perangkat daerah dilaksanakan tepat waktu	Kab. Sleman, Cangkringan, Semua Kelurahan	100%; 100 %	100%; 100 %	36 dokumen	36 dokumen	100 %	100 %	10,667,775	10,667,775	PENDAPATAN ASLI DAERAH (PAD)	Persentase pemenuhan kebutuhan administrasi perkantoran; Persentase pemenuhan layanan sarana dan prasarana kerja	100%; 100 %	0	



**Perubahan Program dan Kegiatan Perangkat Daerah
Kabupaten Sleman
Tahun 2023**

Unit Organisasi : 7.01.0.00.0.00.17.0000 KAPANEWON CANGKRINGAN
Sub Unit Organisasi : 7.01.0.00.0.00.17.0000 KAPANEWON CANGKRINGAN

Kode	Urusan/ Bidang Urusan/ Program/ Kegiatan/ Sub Kegiatan	Indikator Kinerja			Rencana Tahun 2023								Catatan Penting	Prakiraan Maju Rencana Tahun 2024				
		Capaian Program	Keluaran Sub Kegiatan	Hasil Kegiatan	Lokasi Output Kegiatan	Target Capaian Kinerja						Pagu Indikatif (Rp.)		Sumber Dana	Target Capaian Kinerja		Kebutuhan Dana/ Pagu Indikatif (Rp.)	
						Program		Keluaran Sub Kegiatan		Hasil Kegiatan					Tolok Ukur	Target		
						Sebelum	Sesudah	Sebelum	Sesudah	Sebelum	Sesudah	Sebelum						Sesudah
7.01.01.2.06.02	Penyediaan Peralatan dan Perlengkapan Kantor	Persentase pemenuhan kebutuhan administrasi perkantoran; Persentase pemenuhan layanan sarana dan prasarana kerja	Jumlah paket peralatan dan perlengkapan kantor yang disediakan	Persentase pemenuhan kebutuhan administrasi umum	Kab. Sleman, Cangkringan, Semua Kelurahan	100%; 100 %	100%; 100 %	5 paket	5 paket	12 bulan	12 bulan	32,072,000	28,039,000	PENDAPATAN ASLI DAERAH (PAD)	Persentase pemenuhan kebutuhan administrasi perkantoran; Persentase pemenuhan layanan sarana dan prasarana kerja	100%; 100 %	0	
7.01.01.2.06	Administrasi Umum Perangkat Daerah											120,039,423	116,006,423		0			
7.01.01.2.06.04	Penyediaan Bahan Logistik Kantor	Persentase pemenuhan kebutuhan administrasi perkantoran; Persentase pemenuhan layanan sarana dan prasarana kerja	Jumlah paket bahan logistik kantor yang disediakan	Persentase pemenuhan kebutuhan administrasi umum	Kab. Sleman, Cangkringan, Semua Kelurahan	100%; 100 %	100%; 100 %	2 paket	2 paket	12 bulan	12 bulan	46,409,423	46,409,423	PENDAPATAN ASLI DAERAH (PAD)	Persentase pemenuhan kebutuhan administrasi perkantoran; Persentase pemenuhan layanan sarana dan prasarana kerja	100%; 100 %	0	
7.01.01.2.06	Administrasi Umum Perangkat Daerah											120,039,423	116,006,423		0			
7.01.01.2.06.05	Penyediaan Barang Cetak dan Penggandaan	Persentase pemenuhan kebutuhan administrasi perkantoran; Persentase pemenuhan layanan sarana dan prasarana kerja	Jumlah paket barang cetakan dan penggandaan yang disediakan	Persentase pemenuhan kebutuhan administrasi umum	Kab. Sleman, Cangkringan, Semua Kelurahan	100%; 100 %	100%; 100 %	1 paket	1 paket	12 bulan	12 bulan	9,350,400	9,350,400	PENDAPATAN ASLI DAERAH (PAD)	Persentase pemenuhan kebutuhan administrasi perkantoran; Persentase pemenuhan layanan sarana dan prasarana kerja	100%; 100 %	0	
7.01.01.2.06	Administrasi Umum Perangkat Daerah											120,039,423	116,006,423		0			
7.01.01.2.06.08	Fasilitasi Kunjungan Tamu	Persentase pemenuhan kebutuhan administrasi perkantoran; Persentase pemenuhan layanan sarana dan prasarana kerja	Jumlah laporan fasilitasi kunjungan tamu	Persentase pemenuhan kebutuhan administrasi umum	Kab. Sleman, Cangkringan, Semua Kelurahan	100%; 100 %	100%; 100 %	1 laporan	1 laporan	12 bulan	12 bulan	8,280,000	8,280,000	PENDAPATAN ASLI DAERAH (PAD)	Persentase pemenuhan kebutuhan administrasi perkantoran; Persentase pemenuhan layanan sarana dan prasarana kerja	100%; 100 %	0	
7.01.01.2.06.09	Penyelenggaraan Rapat Koordinasi dan Konsultasi SKPD	Persentase pemenuhan kebutuhan administrasi perkantoran; Persentase pemenuhan layanan sarana dan prasarana kerja	Jumlah laporan penyelenggaraan rapat koordinasi dan konsultasi SKPD	Persentase pemenuhan kebutuhan administrasi umum	Kab. Sleman, Cangkringan, Semua Kelurahan	100%; 100 %	100%; 100 %	1 laporan	1 laporan	12 bulan	12 bulan	15,920,000	15,920,000	PENDAPATAN ASLI DAERAH (PAD)	Persentase pemenuhan kebutuhan administrasi perkantoran; Persentase pemenuhan layanan sarana dan prasarana kerja	100%; 100 %	0	
7.01.01.2.06	Administrasi Umum Perangkat Daerah											120,039,423	116,006,423		0			
7.01.01.2.06.10	Penatausahaan Arsip Dinamis pada SKPD	Persentase pemenuhan kebutuhan administrasi perkantoran; Persentase pemenuhan layanan sarana dan prasarana kerja	Jumlah dokumen penatausahaan arsip dinamis pada SKPD	Persentase pemenuhan kebutuhan administrasi umum		100%; 100 %	100%; 100 %	1 dokumen	1 dokumen	12 bulan	12 bulan	3,619,900	3,619,900	PENDAPATAN ASLI DAERAH (PAD)	Persentase pemenuhan kebutuhan administrasi perkantoran; Persentase pemenuhan layanan sarana dan prasarana kerja	100%; 100 %	0	



**Perubahan Program dan Kegiatan Perangkat Daerah
Kabupaten Sleman
Tahun 2023**

Unit Organisasi : 7.01.0.00.0.00.17.0000 KAPANEWON CANGKRINGAN
Sub Unit Organisasi : 7.01.0.00.0.00.17.0000 KAPANEWON CANGKRINGAN

Kode	Urusan/ Bidang Urusan/ Program/ Kegiatan/ Sub Kegiatan	Indikator Kinerja			Rencana Tahun 2023								Catatan Penting	Prakiraan Maju Rencana Tahun 2024				
		Capaian Program	Keluaran Sub Kegiatan	Hasil Kegiatan	Lokasi Output Kegiatan	Target Capaian Kinerja				Pagu Indikatif (Rp.)		Sumber Dana		Target Capaian Kinerja		Kebutuhan Dana/ Pagu Indikatif (Rp.)		
						Program		Keluaran Sub Kegiatan		Hasil Kegiatan				Sebelum	Sesudah		Tolok Ukur	Target
						Sebelum	Sesudah	Sebelum	Sesudah	Sebelum	Sesudah							
7.01.01.2.06.11	Dukungan Pelaksanaan Sistem Pemerintahan Berbasis Elektronik pada SKPD	Persentase pemenuhan kebutuhan administrasi perkantoran; Persentase pemenuhan layanan sarana dan prasarana kerja	Jumlah dokumen pelaksanaan sistem pemerintahan berbasis elektronik pada SKPD	Persentase pemenuhan kebutuhan administrasi umum	Kab. Sleman, Cangkringan, Semua Kelurahan	100%; 100 %	100%; 100 %	1 dokumen	1 dokumen	12 bulan	12 bulan	1,198,800	1,198,800	PENDAPATAN ASLI DAERAH (PAD)	Persentase pemenuhan kebutuhan administrasi perkantoran; Persentase pemenuhan layanan sarana dan prasarana kerja	100%; 100 %	0	
7.01.01.2.08	Penyediaan Jasa Penunjang Urusan Pemerintahan Daerah											179,221,800	177,421,800	0				
7.01.01.2.08.01	Penyediaan Jasa Surat Menyurat	Persentase pemenuhan kebutuhan administrasi perkantoran; Persentase pemenuhan layanan sarana dan prasarana kerja	Jumlah laporan penyediaan jasa surat menyurat	Persentase pemenuhan kebutuhan penunjang pelaksanaan tugas perangkat daerah	Kab. Sleman, Cangkringan, Semua Kelurahan	100%; 100 %	100%; 100 %	1 laporan	1 laporan	100 %	100 %	3,600,000	1,800,000	PENDAPATAN ASLI DAERAH (PAD)	Persentase pemenuhan kebutuhan administrasi perkantoran; Persentase pemenuhan layanan sarana dan prasarana kerja	100%; 100 %	0	
7.01.01.2.08	Penyediaan Jasa Penunjang Urusan Pemerintahan Daerah											179,221,800	177,421,800	0				
7.01.01.2.08.02	Penyediaan Jasa Komunikasi, Sumber Daya Air dan Listrik	Persentase pemenuhan kebutuhan administrasi perkantoran; Persentase pemenuhan layanan sarana dan prasarana kerja	Jumlah laporan penyediaan jasa komunikasi, sumber daya air dan listrik yang disediakan	Persentase pemenuhan kebutuhan penunjang pelaksanaan tugas perangkat daerah	Kab. Sleman, Cangkringan, Semua Kelurahan	100%; 100 %	100%; 100 %	1 laporan	1 laporan	100 %	100 %	34,700,000	34,700,000	PENDAPATAN ASLI DAERAH (PAD)	Persentase pemenuhan kebutuhan administrasi perkantoran; Persentase pemenuhan layanan sarana dan prasarana kerja	100%; 100 %	0	
7.01.01.2.08	Penyediaan Jasa Penunjang Urusan Pemerintahan Daerah											179,221,800	177,421,800	0				
7.01.01.2.08.04	Penyediaan Jasa Pelayanan Umum Kantor	Persentase pemenuhan kebutuhan administrasi perkantoran; Persentase pemenuhan layanan sarana dan prasarana kerja	Jumlah laporan penyediaan jasa pelayanan umum kantor yang disediakan	Persentase pemenuhan kebutuhan penunjang pelaksanaan tugas perangkat daerah	Kab. Sleman, Cangkringan, Semua Kelurahan	100%; 100 %	100%; 100 %	2 laporan	2 laporan	100 %	100 %	140,921,800	140,921,800	PENDAPATAN ASLI DAERAH (PAD)	Persentase pemenuhan kebutuhan administrasi perkantoran; Persentase pemenuhan layanan sarana dan prasarana kerja	100%; 100 %	0	
7.01.01.2.09	Pemeliharaan Barang Milik Daerah Penunjang Urusan Pemerintahan Daerah											182,145,909	192,880,909	0				
7.01.01.2.09.02	Penyediaan Jasa Pemeliharaan, Biaya Pemeliharaan, Pajak dan Perizinan Kendaraan Dinas Operasional atau Lapangan	Persentase pemenuhan kebutuhan administrasi perkantoran; Persentase pemenuhan layanan sarana dan prasarana kerja	Jumlah kendaraan dinas operasional atau lapangan yang dipelihara dan dibayarkan pajak dan perizinanya	Persentase pemenuhan kebutuhan pemeliharaan BMD	Kab. Sleman, Cangkringan, Semua Kelurahan	100%; 100 %	100%; 100 %	9 unit	9 unit	100 %	100 %	106,380,000	120,615,000	PENDAPATAN ASLI DAERAH (PAD)	Persentase pemenuhan kebutuhan administrasi perkantoran; Persentase pemenuhan layanan sarana dan prasarana kerja	100%; 100 %	0	
7.01.01.2.09	Pemeliharaan Barang Milik Daerah Penunjang Urusan Pemerintahan Daerah											182,145,909	192,880,909	0				



**Perubahan Program dan Kegiatan Perangkat Daerah
Kabupaten Sleman
Tahun 2023**

Unit Organisasi : 7.01.0.00.0.00.17.0000 KAPANEWON CANGKRINGAN
Sub Unit Organisasi : 7.01.0.00.0.00.17.0000 KAPANEWON CANGKRINGAN

Kode	Urusan/ Bidang Urusan/ Program/ Kegiatan/ Sub Kegiatan	Indikator Kinerja			Rencana Tahun 2023								Catatan Penting	Prakiraan Maju Rencana Tahun 2024				
		Capaian Program	Keluaran Sub Kegiatan	Hasil Kegiatan	Lokasi Output Kegiatan	Target Capaian Kinerja						Pagu Indikatif (Rp.)		Sumber Dana	Target Capaian Kinerja		Kebutuhan Dana/ Pagu Indikatif (Rp.)	
						Program		Keluaran Sub Kegiatan		Hasil Kegiatan					Tolok Ukur	Target		
						Sebelum	Sesudah	Sebelum	Sesudah	Sebelum	Sesudah	Sebelum						Sesudah
7.01.01.2.09.05	Pemeliharaan Mebel	Persentase pemenuhan kebutuhan administrasi perkantoran; Persentase pemenuhan layanan sarana dan prasarana kerja	Persentase pemenuhan kebutuhan pemeliharaan BMD	Kab. Sleman, Cangkringan, Semua Kelurahan	100%; 100 %	100%; 100 %	23 unit	23 unit	100 %	100 %	2,500,000	2,500,000	PENDAPATAN ASLI DAERAH (PAD)	Persentase pemenuhan kebutuhan administrasi perkantoran; Persentase pemenuhan layanan sarana dan prasarana kerja	100%; 100 %	0		
7.01.01.2.09.06	Pemeliharaan Peralatan dan Mesin Lainnya	Persentase pemenuhan kebutuhan administrasi perkantoran; Persentase pemenuhan layanan sarana dan prasarana kerja	Persentase pemenuhan kebutuhan pemeliharaan BMD	Kab. Sleman, Cangkringan, Semua Kelurahan	100%; 100 %	100%; 100 %	1 unit	1 unit	100 %	100 %	29,265,909	29,265,909	PENDAPATAN ASLI DAERAH (PAD)	Persentase pemenuhan kebutuhan administrasi perkantoran; Persentase pemenuhan layanan sarana dan prasarana kerja	100%; 100 %	0		
7.01.01.2.09	Pemeliharaan Barang Milik Daerah Penunjang Urusan Pemerintahan Daerah										182,145,909	192,880,909			0			
7.01.01.2.09.09	Pemeliharaan/Rehabilitasi Gedung Kantor dan Bangunan Lainnya	Persentase pemenuhan kebutuhan administrasi perkantoran; Persentase pemenuhan layanan sarana dan prasarana kerja	Persentase pemenuhan kebutuhan pemeliharaan BMD	Kab. Sleman, Cangkringan, Semua Kelurahan	100%; 100 %	100%; 100 %	2 unit	2 unit	100 %	100 %	44,000,000	40,500,000	PENDAPATAN ASLI DAERAH (PAD)	Persentase pemenuhan kebutuhan administrasi perkantoran; Persentase pemenuhan layanan sarana dan prasarana kerja	100%; 100 %	0		
7.01.02	PROGRAM PENYELENGGARAAN PEMERINTAHAN DAN PELAYANAN PUBLIK										151,291,700	144,666,700			0			
7.01.02.2.01	Koordinasi Penyelenggaraan Kegiatan Pemerintahan di Tingkat Kecamatan										32,739,600	29,939,600			0			
7.01.02.2.01.01	Koordinasi/Sinergi Perencanaan dan Pelaksanaan Kegiatan Pemerintahan dengan Perangkat Daerah dan Instansi Vertikal Terkait	Persentase usulan kegiatan atau output kegiatan yang tercantum dalam berita acara musrenbang kalurahan yang disepakati untuk masuk dalam berita acara hasil musrenbang kapanewon; Persentase pelayanan perizinan selesai tepat waktu	Persentase ketertiban masyarakat dalam perencanaan pembangunan	Kab. Sleman, Cangkringan, Semua Kelurahan	30%;100 %	30%;100 %	2 laporan	2 laporan	90 %	90 %	32,739,600	29,939,600	PENDAPATAN ASLI DAERAH (PAD)	Persentase usulan kegiatan atau output kegiatan yang tercantum dalam berita acara musrenbang kalurahan yang disepakati untuk masuk dalam berita acara hasil musrenbang kapanewon; Persentase pelayanan perizinan selesai tepat waktu.	30%;100 %	0		
7.01.02.2.04	Pelaksanaan Urusan Pemerintahan yang Dilimpahkan kepada Camat										118,552,100	114,727,100			0			



**Perubahan Program dan Kegiatan Perangkat Daerah
Kabupaten Sleman
Tahun 2023**

Unit Organisasi : 7.01.0.00.0.00.17.0000 KAPANEWON CANGKRINGAN
Sub Unit Organisasi : 7.01.0.00.0.00.17.0000 KAPANEWON CANGKRINGAN

Kode	Urusan/ Bidang Urusan/ Program/ Kegiatan/ Sub Kegiatan	Indikator Kinerja			Rencana Tahun 2023								Catatan Penting	Prakiraan Maju Rencana Tahun 2024			
		Capaian Program	Keluaran Sub Kegiatan	Hasil Kegiatan	Lokasi Output Kegiatan	Target Capaian Kinerja				Pagu Indikatif (Rp.)		Sumber Dana		Target Capaian Kinerja		Kebutuhan Dana/ Pagu Indikatif (Rp.)	
						Program		Keluaran Sub Kegiatan						Hasil Kegiatan			Tolok Ukur
						Sebelum	Sesudah	Sebelum	Sesudah	Sebelum	Sesudah			Sebelum	Sesudah		
7.01.02.4.01	Pelaksanaan Urusan Pemerintahan yang Berkaitan dengan Pelayanan Perizinan Non Usaha	Persentase usulan kegiatan atau output kegiatan yang tercantum dalam berita acara musrenbang kalurahan yang disepakati untuk masuk dalam berita acara hasil musrenbang kapanewon; Persentase pelayanan perizinan selesai tepat waktu	jumlah dokumen Non Perijinan Usaha yang dilaksanakan	Persentase kepuasan pengguna layanan		30%;100 %	30%;100 %	1 dokumen	1 dokumen	80 %	80 %	4,623,800	4,623,800	PENDAPATAN ASLI DAERAH (PAD)	Persentase usulan kegiatan atau output kegiatan yang tercantum dalam berita acara musrenbang kalurahan yang disepakati untuk masuk dalam berita acara hasil musrenbang kapanewon; Persentase pelayanan perizinan selesai tepat waktu.	30%;100 %	0
7.01.02.4	Pelaksanaan Urusan Pemerintahan yang Dilimpahkan kepada Camat											118,552,100	114,727,100	0			
7.01.02.4.02	Pelaksanaan Urusan Pemerintahan yang terkait dengan Nonperizinan	Persentase usulan kegiatan atau output kegiatan yang tercantum dalam berita acara musrenbang kalurahan yang disepakati untuk masuk dalam berita acara hasil musrenbang kapanewon; Persentase pelayanan perizinan selesai tepat waktu	Jumlah Laporan Pelaksanaan Non Perijinan pada urusan pemerintahan	Persentase kepuasan pengguna layanan	Kab. Sleman, Cangkringan, Semua Kelurahan	30%;100 %	30%;100 %	1 laporan	1 laporan	80 %	80 %	113,928,300	110,103,300	PENDAPATAN ASLI DAERAH (PAD)	Persentase usulan kegiatan atau output kegiatan yang tercantum dalam berita acara musrenbang kalurahan yang disepakati untuk masuk dalam berita acara hasil musrenbang kapanewon; Persentase pelayanan perizinan selesai tepat waktu.	30%;100 %	0
7.01.03	PROGRAM PEMBERDAYAAN MASYARAKAT DESA DAN KELURAHAN											211,732,900	221,732,900	0			
7.01.03.1	Koordinasi Kegiatan Pemberdayaan Desa											211,732,900	221,732,900	0			
7.01.03.1.02	Sinkronisasi Program Kerja dan Kegiatan Pemberdayaan Masyarakat yang Dilakukan oleh Pemerintah dan Swasta di Wilayah Kerja Kecamatan	Persentase kegiatan pemberdayaan masyarakat terfasilitasi	Jumlah dokumen sinkronisasi program kerja dan kegiatan pemberdayaan masyarakat yang dilakukan oleh pemerintah dan swasta di wilayah kerja kecamatan	Cakupan kegiatan pemberdayaan masyarakat bidang sosial budaya, ekonomi dan fisik	Kab. Sleman, Cangkringan, Semua Kelurahan	35 %	35 %	8 dokumen	8 dokumen	90 %	90 %	155,613,300	165,613,300	PENDAPATAN ASLI DAERAH (PAD)	Persentase kegiatan pemberdayaan masyarakat terfasilitasi	35 %	0
7.01.03.1	Koordinasi Kegiatan Pemberdayaan Desa											211,732,900	221,732,900	0			
7.01.03.1.03	Peningkatan Efektifitas Kegiatan Pemberdayaan Masyarakat di Wilayah Kecamatan	Persentase kegiatan pemberdayaan masyarakat terfasilitasi	Jumlah laporan peningkatan efektivitas kegiatan pemberdayaan masyarakat di wilayah kecamatan	Cakupan kegiatan pemberdayaan masyarakat bidang sosial budaya, ekonomi dan fisik	Kab. Sleman, Cangkringan, Semua Kelurahan	35 %	35 %	2 laporan	2 laporan	90 %	90 %	56,119,600	56,119,600	PENDAPATAN ASLI DAERAH (PAD)	Persentase kegiatan pemberdayaan masyarakat terfasilitasi	35 %	0



**Perubahan Program dan Kegiatan Perangkat Daerah
Kabupaten Sleman
Tahun 2023**

Unit Organisasi : 7.01.0.00.0.00.17.0000 KAPANEWON CANGKRINGAN
Sub Unit Organisasi : 7.01.0.00.0.00.17.0000 KAPANEWON CANGKRINGAN

Kode	Urusan/ Bidang Urusan/ Program/ Kegiatan/ Sub Kegiatan	Indikator Kinerja			Rencana Tahun 2023								Catatan Penting	Prakiraan Maju Rencana Tahun 2024				
		Capaian Program	Keluaran Sub Kegiatan	Hasil Kegiatan	Lokasi Output Kegiatan	Target Capaian Kinerja				Pagu Indikatif (Rp.)		Sumber Dana		Target Capaian Kinerja		Kebutuhan Dana/ Pagu Indikatif (Rp.)		
						Program		Keluaran Sub Kegiatan		Hasil Kegiatan				Sebelum	Sesudah		Tolok Ukur	Target
						Sebelum	Sesudah	Sebelum	Sesudah	Sebelum	Sesudah							
7.01.05.2.01	Pembinaan Wawasan Kebangsaan dan Ketahanan Nasional dalam rangka Memantapkan Pengamalan Pancasila, Pelaksanaan Undang-Undang Dasar Negara Republik Indonesia Tahun 1945, Pelestarian Bhinneka Tunggal Ika serta Pemertahanan dan Pemeliharaan Keutuhan Negara Kesatuan Republik Indonesia	Persentase penanganan permasalahan yang terkait isu SARA	Jumlah orang yang mengikuti Pembinaan Wawasan Kebangsaan dan Ketahanan Nasional dalam rangka Memantapkan Pengamalan Pancasila, Pelaksanaan Undang-Undang Dasar Negara Republik Indonesia Tahun 1945, Pelestarian Bhinneka Tunggal Ika serta Pemertahanan dan Pemeliharaan Keutuhan Negara Kesatuan Republik Indonesia	Cakupan aduan permasalahan SARA, persentase upacara yang dilaksanakan	Kab. Sleman, Cangkringan, Semua Kelurahan	100 %	100 %	175 Orang	175 Orang	100 %	100 %	154,334,300	154,334,300	PENDAPATAN ASLI DAERAH (PAD)	Persentase penanganan permasalahan yang terkait isu SARA	100 %	0	
7.01.06.2.01	Fasilitasi, Rekomendasi dan Koordinasi Pembinaan dan Pengawasan Pemerintahan Desa											86,267,000	86,267,000	0				
7.01.06.2.01	Fasilitasi Penyusunan Peraturan Desa dan Peraturan Kepala Desa	Persentase desa menetapkan peraturan desa tepat waktu; Persentase kalurahan yang melaksanakan siklus tahunan tepat waktu	Jumlah Dokumen yang difasilitasi dalam rangka penyusunan peraturan desa dan peraturan kepala desa Jumlah Dokumen yang Difasilitasi dalam rangka Penyusunan Peraturan Desa dan Peraturan Kepala Desa	Persentase tata kelola desa sesuai dengan ketentuan	Kab. Sleman, Cangkringan, Semua Kelurahan	100%;50 %	100%;50 %	5 dokumen 0 Dokumen	5 dokumen 0 Dokumen	80 %	80 %	5,018,500	5,018,500	PENDAPATAN ASLI DAERAH (PAD)	Persentase desa menetapkan peraturan desa tepat waktu; Persentase kalurahan yang melaksanakan siklus tahunan tepat waktu	100%;50 %	0	
7.01.06.2.01	Fasilitasi, Rekomendasi dan Koordinasi Pembinaan dan Pengawasan Pemerintahan Desa											86,267,000	86,267,000	0				
7.01.06.2.02	Fasilitasi Administrasi Tata Pemerintahan Desa	Persentase desa menetapkan peraturan desa tepat waktu; Persentase kalurahan yang melaksanakan siklus tahunan tepat waktu	Jumlah dokumen yang difasilitasi dalam rangka administrasi tata pemerintahan desa	Persentase tata kelola desa sesuai dengan ketentuan	Kab. Sleman, Cangkringan, Semua Kelurahan	100%;50 %	100%;50 %	2 dokumen	2 dokumen	80 %	80 %	1,936,100	1,936,100	PENDAPATAN ASLI DAERAH (PAD)	Persentase desa menetapkan peraturan desa tepat waktu; Persentase kalurahan yang melaksanakan siklus tahunan tepat waktu	100%;50 %	0	
7.01.06.2.01	Fasilitasi, Rekomendasi dan Koordinasi Pembinaan dan Pengawasan Pemerintahan Desa											86,267,000	86,267,000	0				



**Perubahan Program dan Kegiatan Perangkat Daerah
Kabupaten Sleman
Tahun 2023**

Unit Organisasi : 7.01.0.00.0.00.17.0000 KAPANEWON CANGKRINGAN
Sub Unit Organisasi : 7.01.0.00.0.00.17.0000 KAPANEWON CANGKRINGAN

Kode	Urusan/ Bidang Urusan/ Program/ Kegiatan/ Sub Kegiatan	Indikator Kinerja			Rencana Tahun 2023								Catatan Penting	Prakiraan Maju Rencana Tahun 2024				
		Capaian Program	Keluaran Sub Kegiatan	Hasil Kegiatan	Lokasi Output Kegiatan	Target Capaian Kinerja				Pagu Indikatif (Rp.)		Sumber Dana		Target Capaian Kinerja		Kebutuhan Dana/ Pagu Indikatif (Rp.)		
						Program		Keluaran Sub Kegiatan		Hasil Kegiatan				Sebelum	Sesudah		Tolok Ukur	Target
						Sebelum	Sesudah	Sebelum	Sesudah	Sebelum	Sesudah							
7.01.06.2.01.03	Fasilitasi Pengelolaan Keuangan Desa dan Pendayagunaan Aset Desa	Persentase desa menetapkan peraturan desa tepat waktu;Persentase kalurahan yang melaksanakan siklus tahunan tepat waktu	Jumlah dokumen yang difasilitasi dalam rangka pengelolaan keuangan desa dan pendayagunaan aset desa	Persentase tata kelola desa sesuai dengan ketentuan	Kab. Sleman, Cangkringan, Semua Kelurahan	100%;50 %	100%;50 %	2 dokumen	2 dokumen	80 %	80 %	9,426,000	9,426,000	PENDAPATAN ASLI DAERAH (PAD)	Persentase desa menetapkan peraturan desa tepat waktu;Persentase kalurahan yang melaksanakan siklus tahunan tepat waktu	100%;50 %	0	
7.01.06.2.01.05	Fasilitasi Pelaksanaan Tugas Kepala Desa dan Perangkat Desa	Persentase desa menetapkan peraturan desa tepat waktu;Persentase kalurahan yang melaksanakan siklus tahunan tepat waktu	Jumlah dokumen fasilitasi dalam rangka pelaksanaan tugas kepala desa dan perangkat desa	Persentase tata kelola desa sesuai dengan ketentuan	Kab. Sleman, Cangkringan, Semua Kelurahan	100%;50 %	100%;50 %	1 dokumen	1 dokumen	80 %	80 %	17,995,700	17,995,700	PENDAPATAN ASLI DAERAH (PAD)	Persentase desa menetapkan peraturan desa tepat waktu;Persentase kalurahan yang melaksanakan siklus tahunan tepat waktu	100%;50 %	0	
7.01.06.2.01	Fasilitasi, Rekomendasi dan Koordinasi Pembinaan dan Pengawasan Pemerintahan Desa											86,267,000	86,267,000		0			
7.01.06.2.01.08	Rekomendasi Pengangkatan dan Pemberhentian Perangkat Desa	Persentase desa menetapkan peraturan desa tepat waktu;Persentase kalurahan yang melaksanakan siklus tahunan tepat waktu	Jumlah dokumen rekomendasi pengangkatan dan pemberhentian perangkat desa	Persentase tata kelola desa sesuai dengan ketentuan	Kab. Sleman, Cangkringan, Semua Kelurahan	100%;50 %	100%;50 %	1 dokumen	1 dokumen	80 %	80 %	4,074,500	4,074,500	PENDAPATAN ASLI DAERAH (PAD)	Persentase desa menetapkan peraturan desa tepat waktu;Persentase kalurahan yang melaksanakan siklus tahunan tepat waktu	100%;50 %	0	
7.01.06.2.01	Fasilitasi, Rekomendasi dan Koordinasi Pembinaan dan Pengawasan Pemerintahan Desa											86,267,000	86,267,000		0			
7.01.06.2.01.09	Fasilitasi Sinkronisasi Perencanaan Pembangunan Daerah dengan Pembangunan Desa	Persentase desa menetapkan peraturan desa tepat waktu;Persentase kalurahan yang melaksanakan siklus tahunan tepat waktu	Jumlah dokumen sinkronisasi perencanaan pembangunan daerah dengan pembangunan desa	Persentase tata kelola desa sesuai dengan ketentuan	Semua Kab/Kota, Semua Kecamatan, Semua Kelurahan	100%;50 %	100%;50 %	2 dokumen	2 dokumen	80 %	80 %	13,627,000	13,627,000	PENDAPATAN ASLI DAERAH (PAD)	Persentase desa menetapkan peraturan desa tepat waktu;Persentase kalurahan yang melaksanakan siklus tahunan tepat waktu	100%;50 %	0	
7.01.06.2.01	Fasilitasi, Rekomendasi dan Koordinasi Pembinaan dan Pengawasan Pemerintahan Desa											86,267,000	86,267,000		0			
7.01.06.2.01.11	Fasilitasi Penyelenggaraan Ketenteraman dan Ketertiban Umum	Persentase desa menetapkan peraturan desa tepat waktu;Persentase kalurahan yang melaksanakan siklus tahunan tepat waktu	Jumlah dokumen fasilitasi dalam rangka penyelenggaraan Ketenteraman dan Ketertiban Umum	Persentase tata kelola desa sesuai dengan ketentuan	Kab. Sleman, Cangkringan, Semua Kelurahan	100%;50 %	100%;50 %	2 dokumen	2 dokumen	80 %	80 %	29,319,900	29,319,900	PENDAPATAN ASLI DAERAH (PAD)	Persentase desa menetapkan peraturan desa tepat waktu;Persentase kalurahan yang melaksanakan siklus tahunan tepat waktu	100%;50 %	0	



**Perubahan Program dan Kegiatan Perangkat Daerah
Kabupaten Sleman
Tahun 2023**

Unit Organisasi : 8.01.1.05.0.00.01.0000 BADAN KESATUAN BANGSA DAN POLITIK

Sub Unit Organisasi : 8.01.1.05.0.00.01.0000 BADAN KESATUAN BANGSA DAN POLITIK

Kode	Urusan/ Bidang Urusan/ Program/ Kegiatan/ Sub Kegiatan	Indikator Kinerja			Rencana Tahun 2023								Catatan Penting	Prakiraan Maju Rencana Tahun 2024			
		Capaian Program	Keluaran Sub Kegiatan	Hasil Kegiatan	Lokasi Output Kegiatan	Target Capaian Kinerja				Pagu Indikatif (Rp.)		Sumber Dana		Target Capaian Kinerja		Kebutuhan Dana/ Pagu Indikatif (Rp.)	
						Program		Keluaran Sub Kegiatan						Hasil Kegiatan			Tolok Ukur
						Sebelum	Sesudah	Sebelum	Sesudah	Sebelum	Sesudah			Sebelum	Sesudah		
8.01.01.2.01.05	Koordinasi dan Penyusunan Perubahan DPA-SKPD	Persentase pemenuhan kebutuhan administrasi perkantoran; Persentase pemenuhan layanan sarana dan prasarana kerja	Jumlah Dokumen Perubahan DPA-SKPD dan Laporan Hasil Koordinasi Penyusunan Dokumen Perubahan DPA-SKPD	Persentase penyusunan dokumen perencanaan, penganggaran dan evaluasi kinerja perangkat daerah dilaksanakan tepat waktu	Kab. Sleman, Semua Kecamatan, Semua Kelurahan	100%; 100 %	100%; 100 %	2 dokumen	2 dokumen	100 %	100 %	2,009,400	2,009,400	PENDAPATAN ASLI DAERAH (PAD)	Persentase pemenuhan kebutuhan administrasi perkantoran; Persentase pemenuhan layanan sarana dan prasarana kerja	100%; 100 %	1,635,250
8.01.01.2.01.07	Evaluasi Kinerja Perangkat Daerah	Persentase pemenuhan kebutuhan administrasi perkantoran; Persentase pemenuhan layanan sarana dan prasarana kerja	Jumlah Laporan Evaluasi Kinerja Perangkat Daerah	Persentase penyusunan dokumen perencanaan, penganggaran dan evaluasi kinerja perangkat daerah dilaksanakan tepat waktu	Kab. Sleman, Semua Kecamatan, Semua Kelurahan	100%; 100 %	100%; 100 %	23 dokumen	23 dokumen	100 %	100 %	9,245,100	8,285,100	PENDAPATAN ASLI DAERAH (PAD)	Persentase pemenuhan kebutuhan administrasi perkantoran; Persentase pemenuhan layanan sarana dan prasarana kerja	100%; 100 %	9,312,998
8.01.01.2.02	Administrasi Keuangan Perangkat Daerah											4,632,868,200	4,463,928,200		4,673,606,250		
8.01.01.2.02.01	Penyediaan Gaji dan Tunjangan ASN	Persentase pemenuhan kebutuhan administrasi perkantoran; Persentase pemenuhan layanan sarana dan prasarana kerja	Jumlah Orang yang Menerima Gaji dan Tunjangan ASN	persentase dokumen laporan keuangan disampaikan tepat waktu	Kab. Sleman, Semua Kecamatan, Semua Kelurahan	100%; 100 %	100%; 100 %	30 orang/bulan	30 orang/bulan	100 %	100 %	4,446,581,100	4,277,641,100	Dana Transfer Umum-Dana Alokasi Umum	Persentase pemenuhan kebutuhan administrasi perkantoran; Persentase pemenuhan layanan sarana dan prasarana kerja	100%; 100 %	4,501,806,250
8.01.01.2.02	Administrasi Keuangan Perangkat Daerah											4,632,868,200	4,463,928,200		4,673,606,250		
8.01.01.2.02.03	Pelaksanaan Penatausahaan dan Pengujian/Verifikasi Keuangan SKPD	Persentase pemenuhan kebutuhan administrasi perkantoran; Persentase pemenuhan layanan sarana dan prasarana kerja	Jumlah Dokumen Penatausahaan dan Pengujian/Verifikasi Keuangan SKPD	persentase dokumen laporan keuangan disampaikan tepat waktu	Kab. Sleman, Semua Kecamatan, Semua Kelurahan	100%; 100 %	100%; 100 %	12 dokumen	12 dokumen	100 %	100 %	182,640,000	182,640,000	PENDAPATAN ASLI DAERAH (PAD)	Persentase pemenuhan kebutuhan administrasi perkantoran; Persentase pemenuhan layanan sarana dan prasarana kerja	100%; 100 %	168,000,000
8.01.01.2.02	Administrasi Keuangan Perangkat Daerah											4,632,868,200	4,463,928,200		4,673,606,250		
8.01.01.2.02.07	Koordinasi dan Penyusunan Laporan Keuangan Bulanan/ Triwulanan/ Semesteran SKPD	Persentase pemenuhan kebutuhan administrasi perkantoran; Persentase pemenuhan layanan sarana dan prasarana kerja	Jumlah Laporan Keuangan Bulanan/ Triwulanan/ Semesteran SKPD dan Laporan Koordinasi Penyusunan Laporan Keuangan Bulanan/Triwulanan/ Semesteran SKPD	persentase laporan keuangan disampaikan tepat waktu	Kab. Sleman, Semua Kecamatan, Semua Kelurahan	100%; 100 %	100%; 100 %	3 dokumen	3 dokumen	100 %	100 %	3,647,100	3,647,100	PENDAPATAN ASLI DAERAH (PAD)	Persentase pemenuhan kebutuhan administrasi perkantoran; Persentase pemenuhan layanan sarana dan prasarana kerja	100%; 100 %	3,800,000
8.01.01.2.05	Administrasi Kepegawaian Perangkat Daerah											226,308,400	218,058,400		345,360,000		



**Perubahan Program dan Kegiatan Perangkat Daerah
Kabupaten Sleman
Tahun 2023**

Unit Organisasi : 8.01.1.05.0.00.01.0000 BADAN KESATUAN BANGSA DAN POLITIK

Sub Unit Organisasi : 8.01.1.05.0.00.01.0000 BADAN KESATUAN BANGSA DAN POLITIK

Kode	Urusan/ Bidang Urusan/ Program/ Kegiatan/ Sub Kegiatan	Indikator Kinerja			Rencana Tahun 2023								Catatan Penting	Prakiraan Maju Rencana Tahun 2024			
		Capaian Program	Keluaran Sub Kegiatan	Hasil Kegiatan	Lokasi Output Kegiatan	Target Capaian Kinerja				Pagu Indikatif (Rp.)		Sumber Dana		Target Capaian Kinerja		Kebutuhan Dana/ Pagu Indikatif (Rp.)	
						Program		Keluaran Sub Kegiatan						Hasil Kegiatan			Tolok Ukur
						Sebelum	Sesudah	Sebelum	Sesudah	Sebelum	Sesudah			Sebelum	Sesudah		
8.01.01.2.0.03	Pendataan dan Pengolahan Administrasi Kepegawaian	Persentase pemenuhan kebutuhan administrasi perkantoran; Persentase pemenuhan layanan sarana dan prasarana kerja	Jumlah Dokumen Pendataan dan Pengolahan Administrasi Kepegawaian	Persentase layanan pengelolaan kepegawaian yang dilaksanakan tepat waktu	Kab. Sleman, Semua Kecamatan, Semua Kelurahan	100%; 100 %	100%; 100 %	13 dokumen	13 dokumen	100 %	100 %	226,308,400	218,058,400	PENDAPATAN ASLI DAERAH (PAD)	Persentase pemenuhan kebutuhan administrasi perkantoran; Persentase pemenuhan layanan sarana dan prasarana kerja	100%; 100 %	345,360,000
8.01.01.2.0.06	Administrasi Umum Perangkat Daerah											145,198,470	130,833,048	145,135,900			
8.01.01.2.0.01	Penyediaan Komponen Instalasi Listrik/Penerangan Bangunan Kantor	Persentase pemenuhan kebutuhan administrasi perkantoran; Persentase pemenuhan layanan sarana dan prasarana kerja	Jumlah Paket Instalasi Listrik/Penerangan Bangunan Kantor yang Disediakan	Persentase pemenuhan kebutuhan administrasi umum	Kab. Sleman, Semua Kecamatan, Semua Kelurahan	100%; 100 %	100%; 100 %	1 paket	1 paket	100 %	100 %	2,302,720	1,589,200	PENDAPATAN ASLI DAERAH (PAD)	Persentase pemenuhan kebutuhan administrasi perkantoran; Persentase pemenuhan layanan sarana dan prasarana kerja	100%; 100 %	1,100,000
8.01.01.2.0.06	Administrasi Umum Perangkat Daerah											145,198,470	130,833,048	145,135,900			
8.01.01.2.0.04	Penyediaan Bahan Logistik Kantor	Persentase pemenuhan kebutuhan administrasi perkantoran; Persentase pemenuhan layanan sarana dan prasarana kerja	Jumlah Paket Bahan Logistik Kantor yang Disediakan	Persentase pemenuhan kebutuhan administrasi umum	Kab. Sleman, Semua Kecamatan, Semua Kelurahan	100%; 100 %	100%; 100 %	5 paket	5 paket	100 %	100 %	56,046,100	48,261,600	PENDAPATAN ASLI DAERAH (PAD)	Persentase pemenuhan kebutuhan administrasi perkantoran; Persentase pemenuhan layanan sarana dan prasarana kerja	100%; 100 %	60,000,000
8.01.01.2.0.06	Administrasi Umum Perangkat Daerah											145,198,470	130,833,048	145,135,900			
8.01.01.2.0.05	Penyediaan Barang Cetak dan Penggandaan	Persentase pemenuhan kebutuhan administrasi perkantoran; Persentase pemenuhan layanan sarana dan prasarana kerja	Jumlah Paket Barang Cetak dan Penggandaan yang Disediakan	Persentase pemenuhan kebutuhan administrasi umum	Kab. Sleman, Semua Kecamatan, Semua Kelurahan	100%; 100 %	100%; 100 %	3 paket	3 paket	100 %	100 %	17,047,050	13,162,050	PENDAPATAN ASLI DAERAH (PAD)	Persentase pemenuhan kebutuhan administrasi perkantoran; Persentase pemenuhan layanan sarana dan prasarana kerja	100%; 100 %	16,000,000
8.01.01.2.0.06	Administrasi Umum Perangkat Daerah											145,198,470	130,833,048	145,135,900			
8.01.01.2.0.08	Fasilitasi Kunjungan Tamu	Persentase pemenuhan kebutuhan administrasi perkantoran; Persentase pemenuhan layanan sarana dan prasarana kerja	Jumlah Laporan Fasilitasi Kunjungan Tamu	Persentase pemenuhan kebutuhan administrasi umum	Kab. Sleman, Semua Kecamatan, Semua Kelurahan	100%; 100 %	100%; 100 %	7 laporan	7 laporan	100 %	100 %	4,725,000	4,725,000	PENDAPATAN ASLI DAERAH (PAD)	Persentase pemenuhan kebutuhan administrasi perkantoran; Persentase pemenuhan layanan sarana dan prasarana kerja	100%; 100 %	5,500,000
8.01.01.2.0.06	Administrasi Umum Perangkat Daerah											145,198,470	130,833,048	145,135,900			
8.01.01.2.0.09	Penyelenggaraan Rapat Koordinasi dan Konsultasi SKPD	Persentase pemenuhan kebutuhan administrasi perkantoran; Persentase pemenuhan layanan sarana dan prasarana kerja	Jumlah Laporan Penyelenggaraan Rapat Koordinasi dan Konsultasi SKPD	Persentase pemenuhan kebutuhan administrasi umum	Kab. Sleman, Semua Kecamatan, Semua Kelurahan	100%; 100 %	100%; 100 %	13 laporan	13 laporan	100 %	100 %	47,448,000	47,448,000	PENDAPATAN ASLI DAERAH (PAD)	Persentase pemenuhan kebutuhan administrasi perkantoran; Persentase pemenuhan layanan sarana dan prasarana kerja	100%; 100 %	45,000,000



**Perubahan Program dan Kegiatan Perangkat Daerah
Kabupaten Sleman
Tahun 2023**

Unit Organisasi : 8.01.1.05.0.00.01.0000 BADAN KESATUAN BANGSA DAN POLITIK

Sub Unit Organisasi : 8.01.1.05.0.00.01.0000 BADAN KESATUAN BANGSA DAN POLITIK

Kode	Urusan/ Bidang Urusan/ Program/ Kegiatan/ Sub Kegiatan	Indikator Kinerja			Rencana Tahun 2023								Catatan Penting	Prakiraan Maju Rencana Tahun 2024				
		Capaian Program	Keluaran Sub Kegiatan	Hasil Kegiatan	Lokasi Output Kegiatan	Target Capaian Kinerja				Pagu Indikatif (Rp.)		Sumber Dana		Target Capaian Kinerja		Kebutuhan Dana/ Pagu Indikatif (Rp.)		
						Program		Keluaran Sub Kegiatan		Hasil Kegiatan				Sebelum	Sesudah		Tolok Ukur	Target
						Sebelum	Sesudah	Sebelum	Sesudah	Sebelum	Sesudah							
8.01.01.2.0.10	Penatausahaan Arsip Dinamis pada SKPD	Persentase pemenuhan kebutuhan administrasi perkantoran; Persentase pemenuhan layanan sarana dan prasarana kerja	Jumlah Dokumen Penatausahaan Arsip Dinamis pada SKPD	Persentase pemenuhan kebutuhan administrasi umum	Kab. Sleman, Semua Kecamatan, Semua Kelurahan	100%; 100 %	100%; 100 %	2 dokumen	2 dokumen	100 %	100 %	15,091,100	13,768,698	PENDAPATAN ASLI DAERAH (PAD)	Persentase pemenuhan kebutuhan administrasi perkantoran; Persentase pemenuhan layanan sarana dan prasarana kerja	100%; 100 %	15,000,000	
8.01.01.2.0.6	Administrasi Umum Perangkat Daerah											145,198,470	130,833,048		145,135,900			
8.01.01.2.0.11	Dukungan Pelaksanaan Sistem Pemerintahan Berbasis Elektronik pada SKPD	Persentase pemenuhan kebutuhan administrasi perkantoran; Persentase pemenuhan layanan sarana dan prasarana kerja	Jumlah Dokumen Pelaksanaan Sistem Pemerintahan Berbasis Elektronik pada SKPD	Persentase pemenuhan kebutuhan administrasi umum	Kab. Sleman, Semua Kecamatan, Semua Kelurahan	100%; 100 %	100%; 100 %	2 dokumen	2 dokumen	100 %	100 %	2,538,500	1,878,500	PENDAPATAN ASLI DAERAH (PAD)	Persentase pemenuhan kebutuhan administrasi perkantoran; Persentase pemenuhan layanan sarana dan prasarana kerja	100%; 100 %	2,535,900	
8.01.01.2.0.7	Pengadaan Barang Milik Daerah Penunjang Urusan Pemerintah Daerah											10,404,000	13,904,000		25,000,000			
8.01.01.2.0.11	Pengadaan Sarana dan Prasarana Pendukung Gedung Kantor atau Bangunan Lainnya	Persentase pemenuhan kebutuhan administrasi perkantoran; Persentase pemenuhan layanan sarana dan prasarana kerja	Jumlah Unit Sarana dan Prasarana Pendukung Gedung Kantor atau Bangunan Lainnya yang Disediakan	Persentase ketersediaan sarana dan prasarana kerja	Kab. Sleman, Semua Kecamatan, Semua Kelurahan	100%; 100 %	100%; 100 %	3 unit	3 unit	100 %	100 %	10,404,000	13,904,000	PENDAPATAN ASLI DAERAH (PAD)	Persentase pemenuhan kebutuhan administrasi perkantoran; Persentase pemenuhan layanan sarana dan prasarana kerja	100%; 100 %	25,000,000	
8.01.01.2.0.8	Penyediaan Jasa Penunjang Urusan Pemerintahan Daerah											242,185,398	259,227,800		256,561,833			
8.01.01.2.0.01	Penyediaan Jasa Surat Menyurat	Persentase pemenuhan kebutuhan administrasi perkantoran; Persentase pemenuhan layanan sarana dan prasarana kerja	Jumlah Laporan Penyediaan Jasa Surat Menyurat	Persentase pemenuhan kebutuhan penunjang pelaksanaan tugas perangkat daerah	Kab. Sleman, Semua Kecamatan, Semua Kelurahan	100%; 100 %	100%; 100 %	1 laporan	1 laporan	100 %	100 %	4,500,000	8,740,000	PENDAPATAN ASLI DAERAH (PAD)	Persentase pemenuhan kebutuhan administrasi perkantoran; Persentase pemenuhan layanan sarana dan prasarana kerja	100%; 100 %	4,200,000	
8.01.01.2.0.02	Penyediaan Jasa Komunikasi, Sumber Daya Air dan Listrik	Persentase pemenuhan kebutuhan administrasi perkantoran; Persentase pemenuhan layanan sarana dan prasarana kerja	Jumlah Laporan Penyediaan Jasa Komunikasi, Sumber Daya Air dan Listrik yang Disediakan	Persentase pemenuhan kebutuhan penunjang pelaksanaan tugas perangkat daerah	Kab. Sleman, Semua Kecamatan, Semua Kelurahan	100%; 100 %	100%; 100 %	12 laporan	12 laporan	100 %	100 %	18,420,000	30,420,000	PENDAPATAN ASLI DAERAH (PAD)	Persentase pemenuhan kebutuhan administrasi perkantoran; Persentase pemenuhan layanan sarana dan prasarana kerja	100%; 100 %	22,000,000	
8.01.01.2.0.8	Penyediaan Jasa Penunjang Urusan Pemerintahan Daerah											242,185,398	259,227,800		256,561,833			
8.01.01.2.0.04	Penyediaan Jasa Pelayanan Umum Kantor	Persentase pemenuhan kebutuhan administrasi perkantoran; Persentase pemenuhan layanan sarana dan prasarana kerja	Jumlah Laporan Penyediaan Jasa Pelayanan Umum Kantor yang Disediakan	Persentase pemenuhan kebutuhan penunjang pelaksanaan tugas perangkat daerah	Kab. Sleman, Semua Kecamatan, Semua Kelurahan	100%; 100 %	100%; 100 %	12 laporan	12 laporan	100 %	100 %	219,265,398	220,067,800	PENDAPATAN ASLI DAERAH (PAD)	Persentase pemenuhan kebutuhan administrasi perkantoran; Persentase pemenuhan layanan sarana dan prasarana kerja	100%; 100 %	230,361,833	



**Perubahan Program dan Kegiatan Perangkat Daerah
Kabupaten Sleman
Tahun 2023**

Unit Organisasi : 8.01.1.05.0.00.01.0000 BADAN KESATUAN BANGSA DAN POLITIK

Sub Unit Organisasi : 8.01.1.05.0.00.01.0000 BADAN KESATUAN BANGSA DAN POLITIK

Kode	Urusan/ Bidang Urusan/ Program/ Kegiatan/ Sub Kegiatan	Indikator Kinerja			Rencana Tahun 2023								Catatan Penting	Prakiraan Maju Rencana Tahun 2024				
		Capaian Program	Keluaran Sub Kegiatan	Hasil Kegiatan	Lokasi Output Kegiatan	Target Capaian Kinerja				Pagu Indikatif (Rp.)		Sumber Dana		Target Capaian Kinerja		Kebutuhan Dana/ Pagu Indikatif (Rp.)		
						Program		Keluaran Sub Kegiatan		Hasil Kegiatan				Sebelum	Sesudah		Tolok Ukur	Target
						Sebelum	Sesudah	Sebelum	Sesudah	Sebelum	Sesudah							
8.01.02.2.0.02.1	Perumusan Kebijakan Teknis di Bidang Ideologi Wawasan Kebangsaan, Bela Negara, Karakter Bangsa, Pembauran Kebangsaan, Bineka Tunggal Ika dan Sejarah Kebangsaan	Jumlah kalurahan berkarakter Pancasila	Jumlah Kebijakan Teknis di Bidang Ideologi Wawasan Kebangsaan, Bela Negara, Karakter Bangsa, Pembauran Kebangsaan, Bineka Tunggal Ika dan Sejarah Kebangsaan yang Disusun	Persentase implementasi kebijakan teknis dan pementapan pelaksanaan bidang Ideologi Pancasila dan Karakter Bangsa	Kab. Sleman, Semua Kecamatan, Semua Kelurahan	22 kalurahan	22 kalurahan	2 dokumen 0 Dokumen	2 dokumen 0 Dokumen	100 %	100 %	164,592,750	92,695,950	PENDAPATAN ASLI DAERAH (PAD)	Jumlah kalurahan berkarakter Pancasila	22 kalurahan	85,000,000	
8.01.02.2.0.1	Perumusan Kebijakan Teknis dan Pementapan Pelaksanaan Bidang Ideologi Pancasila dan Karakter Kebangsaan											2,101,616,180	1,809,679,455		1,535,000,000			



**Perubahan Program dan Kegiatan Perangkat Daerah
Kabupaten Sleman
Tahun 2023**

Unit Organisasi : 8.01.1.05.0.00.01.0000 BADAN KESATUAN BANGSA DAN POLITIK

Sub Unit Organisasi : 8.01.1.05.0.00.01.0000 BADAN KESATUAN BANGSA DAN POLITIK

Kode	Urusan/ Bidang Urusan/ Program/ Kegiatan/ Sub Kegiatan	Indikator Kinerja			Rencana Tahun 2023								Catatan Penting	Prakiraan Maju Rencana Tahun 2024				
		Capaian Program	Keluaran Sub Kegiatan	Hasil Kegiatan	Lokasi Output Kegiatan	Target Capaian Kinerja				Pagu Indikatif (Rp.)		Sumber Dana		Target Capaian Kinerja		Kebutuhan Dana/ Pagu Indikatif (Rp.)		
						Program		Keluaran Sub Kegiatan		Hasil Kegiatan				Sebelum	Sesudah		Tolok Ukur	Target
						Sebelum	Sesudah	Sebelum	Sesudah	Sebelum	Sesudah							
8.01.02.2.01.04	Pelaksanaan Koordinasi di Bidang Ideologi Wawasan Kebangsaan, Bela Negara, Karakter Bangsa, Pembauran Kebangsaan, Bela Negara, Karakter Bangsa, Binaka Tunggal Ika dan Sejarah Kebangsaan	Jumlah kalurahan berkarakter Pancasila	Jumlah Orang yang Mengikuti Koordinasi di Bidang Ideologi Wawasan Kebangsaan, Bela Negara, Karakter Bangsa, Pembauran Kebangsaan, Binaka Tunggal Ika dan Sejarah Kebangsaan	Jumlah Orang yang Mengikuti Koordinasi di Bidang Ideologi Wawasan Kebangsaan, Bela Negara, Karakter Bangsa, Pembauran Kebangsaan, Binaka Tunggal Ika dan Sejarah Kebangsaan	Kab. Sleman, Semua Kecamatan, Semua Kelurahan Kab. Sleman, Godean, Semua Kelurahan Kab. Sleman, Minggir, Sendangsari Kab. Sleman, Depok, Semua Kelurahan Kab. Sleman, Prambanan, Semua Kelurahan Kab. Sleman, Ngemplak, Semua Kelurahan Kab. Sleman, Sleman, Semua Kelurahan Kab. Sleman, Tempel, Semua Kelurahan	22 kalurahan	22 kalurahan	1580 orang 0 Orang	1230 orang 0 Orang	100 %	100 %	1,220,813,634	1,096,504,509	PENDAPATAN ASLI DAERAH (PAD) PENDAPATAN ASLI DAERAH (PAD)	Jumlah kalurahan berkarakter Pancasila	22 kalurahan	900,000,000	
8.01.02.2.01	Perumusan Kebijakan Teknis dan Pemantapan Pelaksanaan Bidang Ideologi Pancasila dan Karakter Kebangsaan											2,101,616,180	1,809,679,455		1,535,000,000			



**Perubahan Program dan Kegiatan Perangkat Daerah
Kabupaten Sleman
Tahun 2023**

Unit Organisasi : 8.01.1.05.0.00.01.0000 BADAN KESATUAN BANGSA DAN POLITIK

Sub Unit Organisasi : 8.01.1.05.0.00.01.0000 BADAN KESATUAN BANGSA DAN POLITIK

Kode	Urusan/ Bidang Urusan/ Program/ Kegiatan/ Sub Kegiatan	Indikator Kinerja			Rencana Tahun 2023								Catatan Penting	Prakiraan Maju Rencana Tahun 2024				
		Capaian Program	Keluaran Sub Kegiatan	Hasil Kegiatan	Lokasi Output Kegiatan	Target Capaian Kinerja				Pagu Indikatif (Rp.)		Sumber Dana		Target Capaian Kinerja		Kebutuhan Dana/ Pagu Indikatif (Rp.)		
						Program		Keluaran Sub Kegiatan		Hasil Kegiatan				Sebelum	Sesudah		Tolok Ukur	Target
						Sebelum	Sesudah	Sebelum	Sesudah	Sebelum	Sesudah							
8.01.02.2.0.05	Pelaksanaan Monitoring Evaluasi dan Pelaporan di Bidang Ideologi Wawasan Kebangsaan, Bela Negara, Karakter Bangsa, Pembauran Kebangsaan, Bineka Tunggal Ika dan Sejarah Kebangsaan	Jumlah kalurahan berkarakter Pancasila	Jumlah Laporan Hasil Monitoring Evaluasi dan Pelaporan di Bidang Ideologi Wawasan Kebangsaan, Bela Negara, Karakter Bangsa, Pembauran Kebangsaan, Bineka Tunggal Ika dan Sejarah Kebangsaan	Persentase implementasi perumusan kebijakan teknis dan pementapan pelaksanaan bidang Ideologi Pancasila dan Karakter Bangsa	Kab. Sleman, Semua Kecamatan, Semua Kelurahan Kab. Sleman, Seyegan, Semua Kelurahan Kab. Sleman, Prambanan, Sumberharjo Kab. Sleman, Sleman, Semua Kelurahan	22 kalurahan	22 kalurahan	3 laporan 0 Laporan	3 laporan 0 Laporan	100 %	100 %	716,209,796	620,478,996	PENDAPATAN ASLI DAERAH (PAD)	Jumlah kalurahan berkarakter Pancasila	22 kalurahan	550,000,000	
8.01.03.2.0.1	Perumusan Kebijakan Teknis dan Pemantapan Pelaksanaan Bidang Pendidikan Politik, Etika Budaya Politik, Peningkatan Demokrasi, Fasilitasi Kelembagaan Pemerintahan, Perwakilan dan Partai Politik, Pemilihan Umum/Pemilihan Umum Kepala Daerah, serta Pemantauan Situasi Politik												13,080,372,400	26,366,548,800		2,750,000,000		



**Perubahan Program dan Kegiatan Perangkat Daerah
Kabupaten Sleman
Tahun 2023**

Unit Organisasi : 8.01.1.05.0.00.01.0000 BADAN KESATUAN BANGSA DAN POLITIK

Sub Unit Organisasi : 8.01.1.05.0.00.01.0000 BADAN KESATUAN BANGSA DAN POLITIK

Kode	Urusan/ Bidang Urusan/ Program/ Kegiatan/ Sub Kegiatan	Indikator Kinerja			Rencana Tahun 2023								Catatan Penting	Prakiraan Maju Rencana Tahun 2024				
		Capaian Program	Keluaran Sub Kegiatan	Hasil Kegiatan	Lokasi Output Kegiatan	Target Capaian Kinerja				Pagu Indikatif (Rp.)		Sumber Dana		Target Capaian Kinerja		Kebutuhan Dana/ Pagu Indikatif (Rp.)		
						Program		Keluaran Sub Kegiatan		Hasil Kegiatan				Sebelum	Sesudah		Tolok Ukur	Target
						Sebelum	Sesudah	Sebelum	Sesudah	Sebelum	Sesudah							
8.01.03.2.0.03.1	Pelaksanaan Kebijakan di Bidang Pendidikan Politik, Etika Budaya Politik, Peningkatan Demokrasi, Fasilitasi Kelembagaan Pemerintahan, Perwakilan dan Partai Politik, Pemilihan Umum/Pemilihan Umum Kepala Daerah, serta Pemantauan Situasi Politik di Daerah	Persentase penanganan kasus kerawanan bidang politik; Persentase partai politik penerima bantuan keuangan partai politik dengan kesimpulan LHP sesuai dengan kriteria yang berlaku	Jumlah Orang yang Mengikuti Pelaksanaan Kebijakan di Bidang Pendidikan Politik, Etika Budaya Politik, Peningkatan Demokrasi, Fasilitasi Kelembagaan Pemerintahan, Perwakilan dan Partai Politik, Pemilihan Umum/Pemilihan Umum Kepala Daerah, serta Pemantauan Situasi Politik di Daerah	Persentase peningkatan perumusan kebijakan ternis dan pemantapan pelaksanaan kegiatan bidang pendidikan politik dan demokrasi	Kab. Sleman, Semua Kecamatan, Semua Kelurahan	100%;100 %	100%;100 %	450 orang 0 Orang	2060 orang 0 Orang	50 %	50 %	10,786,255,200	24,119,932,600	PENDAPATAN ASLI DAERAH (PAD)	Persentase penanganan kasus kerawanan bidang politik; Persentase partai politik penerima bantuan keuangan partai politik dengan kesimpulan LHP sesuai dengan kriteria yang berlaku	100%;100 %	250,000,000	
8.01.03.2.0.03.1	Perumusan Kebijakan Teknis dan Pemantapan Pelaksanaan Bidang Pendidikan Politik, Etika Budaya Politik, Peningkatan Demokrasi, Fasilitasi Kelembagaan Pemerintahan, Perwakilan dan Partai Politik, Pemilihan Umum/Pemilihan Umum Kepala Daerah, serta Pemantauan Situasi Politik											13,080,372,400	26,366,548,800		2,750,000,000			



**Perubahan Program dan Kegiatan Perangkat Daerah
Kabupaten Sleman
Tahun 2023**

Unit Organisasi : 8.01.1.05.0.00.01.0000 BADAN KESATUAN BANGSA DAN POLITIK

Sub Unit Organisasi : 8.01.1.05.0.00.01.0000 BADAN KESATUAN BANGSA DAN POLITIK

Kode	Urusan/ Bidang Urusan/ Program/ Kegiatan/ Sub Kegiatan	Indikator Kinerja			Rencana Tahun 2023								Catatan Penting	Prakiraan Maju Rencana Tahun 2024				
		Capaian Program	Keluaran Sub Kegiatan	Hasil Kegiatan	Lokasi Output Kegiatan	Target Capaian Kinerja				Pagu Indikatif (Rp.)		Sumber Dana		Target Capaian Kinerja		Kebutuhan Dana/ Pagu Indikatif (Rp.)		
						Program		Keluaran Sub Kegiatan		Hasil Kegiatan				Sebelum	Sesudah		Tolok Ukur	Target
						Sebelum	Sesudah	Sebelum	Sesudah	Sebelum	Sesudah							
8.01.03.2.0.04	Pelaksanaan Koordinasi di Bidang Pendidikan Politik, Etika Budaya Politik, Peningkatan Demokrasi, Fasilitasi Kelembagaan Pemerintahan, Perwakilan dan Partai Politik, Pemilihan Umum/Pemilihan Umum Kepala Daerah, serta Pemantauan Situasi Politik di Daerah	Persentase penanganan kasus kerawanan bidang politik; Persentase partai politik penerima bantuan keuangan partai politik dengan kesimpulan LHP sesuai dengan kriteria yang berlaku	Jumlah Orang yang Mengikuti Koordinasi di Bidang Pendidikan Politik, Etika Budaya Politik, Peningkatan Demokrasi, Fasilitasi Kelembagaan Pemerintahan, Perwakilan dan Partai Politik, Pemilihan Umum/Pemilihan Umum Kepala Daerah, serta Pemantauan Situasi Politik di Daerah	Persentase peningkatan perumusan kebijakan ternis dan pemantapan pelaksanaan kegiatan bidang pendidikan politik dan demokrasi	Kab. Sleman, Semua Kecamatan, Semua Kelurahan	100%;100 %	100%;100 %	415 orang	285 orang	50 %	50 %	2,294,117,200	2,246,616,200	PENDAPATAN ASLI DAERAH (PAD)	Persentase penanganan kasus kerawanan bidang politik; Persentase partai politik penerima bantuan keuangan partai politik dengan kesimpulan LHP sesuai dengan kriteria yang berlaku	100%;100 %	2,500,000,000	
8.01.04.2.0.1	Perumusan Kebijakan Teknis dan Pemantapan Pelaksanaan Bidang Pemberdayaan dan Pengawasan Organisasi Kemasyarakatan											224,880,000	190,103,200	3,510,000,000				
8.01.04.2.0.03	Pelaksanaan Kebijakan di Bidang Pendaftaran Ormas, Pemberdayaan Ormas, Evaluasi dan Mediasi Sengketa Ormas, Pengawasan Ormas dan Ormas Asing di Daerah	Persentase ormas dan LSM yang aktif	Jumlah Orang yang Mengikuti Pelaksanaan Kebijakan di Bidang Pendaftaran Ormas, Pemberdayaan Ormas, Evaluasi dan Mediasi Sengketa Ormas, Pengawasan Ormas dan Ormas Asing di Daerah	Persentase pemenuhan layanan bidang pemberdayaan dan pengawasan Ormas/LSM sesuai peraturan perundang-undangan	Kab. Sleman, Semua Kecamatan, Semua Kelurahan	55 %	55 %	200 orang	240 orang	100 %	100 %	224,880,000	190,103,200	PENDAPATAN ASLI DAERAH (PAD)	Persentase ormas dan LSM yang aktif	55 %	3,510,000,000	
8.01.05.2.0.1	Perumusan Kebijakan Teknis dan Pemantapan Pelaksanaan Bidang Ketahanan Ekonomi, Sosial dan Budaya											886,387,700	745,127,200	1,168,535,000				



**Perubahan Program dan Kegiatan Perangkat Daerah
Kabupaten Sleman
Tahun 2023**

Unit Organisasi : 8.01.1.05.0.00.01.0000 BADAN KESATUAN BANGSA DAN POLITIK

Sub Unit Organisasi : 8.01.1.05.0.00.01.0000 BADAN KESATUAN BANGSA DAN POLITIK

Kode	Urusan/ Bidang Urusan/ Program/ Kegiatan/ Sub Kegiatan	Indikator Kinerja			Rencana Tahun 2023								Catatan Penting	Prakiraan Maju Rencana Tahun 2024				
		Capaian Program	Keluaran Sub Kegiatan	Hasil Kegiatan	Lokasi Output Kegiatan	Target Capaian Kinerja				Pagu Indikatif (Rp.)		Sumber Dana		Target Capaian Kinerja		Kebutuhan Dana/ Pagu Indikatif (Rp.)		
						Program		Keluaran Sub Kegiatan		Hasil Kegiatan				Sebelum	Sesudah		Tolok Ukur	Target
						Sebelum	Sesudah	Sebelum	Sesudah	Sebelum	Sesudah							
8.01.05.2.0.03	Pelaksanaan Kebijakan di Bidang Ketahanan Ekonomi, Sosial, Budaya dan Fasilitasi Pencegahan Penyalagunaan Narkotika, Fasilitasi Kerukunan Umat Beragama dan Penghayat Kepercayaan di Daerah	Persentase penanganan kasus kerawanan bidang ekonomi, sosial dan budaya	Jumlah Orang yang Mengikuti Pelaksanaan Kebijakan di Bidang Ketahanan Ekonomi, Sosial, Budaya dan Fasilitasi Pencegahan Penyalagunaan Narkotika, Fasilitasi Kerukunan Umat Beragama dan Penghayat Kepercayaan di Daerah	Persentase pemenuhan layanan peningkatan pemahaman toleransi kehidupan beragama dan P4GN	Kab. Sleman, Semua Kecamatan, Semua Kelurahan	100 %	100 %	550 orang 0 Orang	710 orang 0 Orang	100 %	100 %	395,518,400	311,037,000	PENDAPATAN ASLI DAERAH (PAD)	Persentase penanganan kasus kerawanan bidang ekonomi, sosial dan budaya	100 %	650,000,000	
8.01.05.2.0.1	Perumusan Kebijakan Teknis dan Pemanfaatan Pelaksanaan Bidang Ketahanan Ekonomi, Sosial dan Budaya											886,387,700	745,127,200		1,168,535,000			
8.01.05.2.0.04	Pelaksanaan Koordinasi di Bidang Ketahanan Ekonomi, Sosial, Budaya dan Fasilitasi Pencegahan Penyalagunaan Narkotika, Fasilitasi Kerukunan Umat Beragama dan Penghayat Kepercayaan di Daerah	Persentase penanganan kasus kerawanan bidang ekonomi, sosial dan budaya	Jumlah Orang yang Mengikuti Koordinasi di Bidang Ketahanan Ekonomi, Sosial, Budaya dan Fasilitasi Pencegahan Penyalagunaan Narkotika, Fasilitasi Kerukunan Umat Beragama dan Penghayat Kepercayaan di Daerah	Persentase pemenuhan layanan peningkatan pemahaman toleransi kehidupan beragama dan P4GN	Kab. Sleman, Semua Kecamatan, Semua Kelurahan Kab. Sleman, Depok, Semua Kelurahan Kab. Sleman, Turi, Girikerto	100 %	100 %	1250 orang	465 orang	100 %	100 %	490,869,300	434,090,200	PENDAPATAN ASLI DAERAH (PAD) PENDAPATAN ASLI DAERAH (PAD)	Persentase penanganan kasus kerawanan bidang ekonomi, sosial dan budaya	100 %	518,535,000	



**Perubahan Program dan Kegiatan Perangkat Daerah
Kabupaten Sleman
Tahun 2023**

Unit Organisasi : 8.01.1.05.0.00.01.0000 BADAN KESATUAN BANGSA DAN POLITIK

Sub Unit Organisasi : 8.01.1.05.0.00.01.0000 BADAN KESATUAN BANGSA DAN POLITIK

Kode	Urusan/ Bidang Urusan/ Program/ Kegiatan/ Sub Kegiatan	Indikator Kinerja			Rencana Tahun 2023								Catatan Penting	Prakiraan Maju Rencana Tahun 2024				
		Capaian Program	Keluaran Sub Kegiatan	Hasil Kegiatan	Lokasi Output Kegiatan	Target Capaian Kinerja				Pagu Indikatif (Rp.)		Sumber Dana		Target Capaian Kinerja		Kebutuhan Dana/ Pagu Indikatif (Rp.)		
						Program		Hasil Kegiatan						Tolok Ukur	Target			
						Sebelum	Sesudah	Sebelum	Sesudah	Sebelum	Sesudah							
8 01 06		PROGRAM PENINGKATAN KEWASPADAAN NASIONAL DAN PENINGKATAN KUALITAS DAN FASILITASI PENANGANAN KONFLIK SOSIAL								1,298,728,800	1,200,724,700				860,000,000			
8 01 06	2.0 1	Perumusan Kebijakan Teknis dan Pelaksanaan Pemantapan Kewaspadaan Nasional dan Penanganan Konflik Sosial								1,298,728,800	1,200,724,700				860,000,000			
8 01 06	2.0 1 03	Pelaksanaan Kebijakan di Bidang Kewaspadaan Dini, Kerja Sama Intelijen, Pemantauan Orang Asing, Tenaga Kerja Asing dan Lembaga Asing, Kewaspadaan Perbatasan antar Negara, Fasilitasi Kelembagaan Bidang Kewaspadaan, serta Penanganan Konflik di Daerah	Persentase realisasi kinerja rencana aksi daerah (RAD) penanganan konflik sosial (PKS)	Jumlah Orang yang Mengikuti pelaksanaan Kebijakan di Bidang Kewaspadaan Dini, Kerja Sama Intelijen, Pemantauan Orang Asing, Tenaga Kerja Asing dan Lembaga Asing, Kewaspadaan Perbatasan antar Negara, Fasilitasi Kelembagaan Bidang Kewaspadaan, serta Penanganan Konflik di Daerah	Persentase pelaksanaan perumusan kebijakan teknis dan pelaksanaan pementapan kewaspadaan nasional dan penanganan konflik	Kab. Sleman, Semua Kecamatan, Semua Kelurahan	90 %	90 %	150 orang	150 orang	100 %	100 %	632,954,200	613,629,200	PENDAPATAN ASLI DAERAH (PAD)	Persentase realisasi kinerja rencana aksi daerah (RAD) penanganan konflik sosial (PKS)	90 %	250,000,000
8 01 06	2.0 1	Perumusan Kebijakan Teknis dan Pelaksanaan Pemantapan Kewaspadaan Nasional dan Penanganan Konflik Sosial								1,298,728,800	1,200,724,700				860,000,000			
8 01 06	2.0 1 04	Pelaksanaan Koordinasi di Bidang Kewaspadaan Dini, Kerja Sama Intelijen, Pemantauan Orang Asing, Tenaga Kerja Asing dan Lembaga Asing, Kewaspadaan Perbatasan antar Negara, Fasilitasi Kelembagaan Bidang Kewaspadaan, serta Penanganan Konflik di Daerah	Persentase realisasi kinerja rencana aksi daerah (RAD) penanganan konflik sosial (PKS)	Jumlah Orang yang mengikuti Koordinasi di Bidang Kewaspadaan Dini, Kerja Sama Intelijen, Pemantauan Orang Asing, Tenaga Kerja Asing dan Lembaga Asing, Kewaspadaan Perbatasan antar Negara, Fasilitasi Kelembagaan Bidang Kewaspadaan, serta Penanganan Konflik di Daerah	Persentase pelaksanaan perumusan kebijakan teknis dan pelaksanaan pementapan kewaspadaan nasional dan penanganan konflik	Kab. Sleman, Semua Kecamatan, Semua Kelurahan	90 %	90 %	450 orang	396 orang	100 %	100 %	393,103,700	330,044,600	PENDAPATAN ASLI DAERAH (PAD)	Persentase realisasi kinerja rencana aksi daerah (RAD) penanganan konflik sosial (PKS)	90 %	350,000,000
8 01 06	2.0 1	Perumusan Kebijakan Teknis dan Pelaksanaan Pemantapan Kewaspadaan Nasional dan Penanganan Konflik Sosial								1,298,728,800	1,200,724,700				860,000,000			



**Perubahan Program dan Kegiatan Perangkat Daerah
Kabupaten Sleman
Tahun 2023**

Unit Organisasi : 8.01.1.05.0.00.01.0000 BADAN KESATUAN BANGSA DAN POLITIK

Sub Unit Organisasi : 8.01.1.05.0.00.01.0000 BADAN KESATUAN BANGSA DAN POLITIK

Kode	Urusan/ Bidang Urusan/ Program/ Kegiatan/ Sub Kegiatan	Indikator Kinerja			Rencana Tahun 2023								Catatan Penting	Prakiraan Maju Rencana Tahun 2024				
		Capaian Program	Keluaran Sub Kegiatan	Hasil Kegiatan	Lokasi Output Kegiatan	Target Capaian Kinerja				Pagu Indikatif (Rp.)		Sumber Dana		Target Capaian Kinerja		Kebutuhan Dana/ Pagu Indikatif (Rp.)		
						Program		Keluaran Sub Kegiatan		Hasil Kegiatan				Sebelum	Sesudah		Tolok Ukur	Target
						Sebelum	Sesudah	Sebelum	Sesudah	Sebelum	Sesudah							
8 01 06 1 06	Pelaksanaan Forum Koordinasi Pimpinan Daerah Kabupaten/Kota	Persentase realisasi kinerja rencana aksi daerah (RAD) penanganan konflik sosial (PKS)	Jumlah Dokumen Hasil Pelaksanaan Forum Koordinasi Pimpinan Daerah Kabupaten/Kota	Persentase pelaksanaan perumusan kebijakan teknis dan pelaksanaan pementapan kewaspadaan nasional dan penanganan konflik	Kab. Sleman, Semua Kecamatan, Semua Kelurahan	90 %	90 %	12 dokumen	12 dokumen	100 %	100 %	272,670,900	257,050,900	PENDAPATAN ASLI DAERAH (PAD)	Persentase realisasi kinerja rencana aksi daerah (RAD) penanganan konflik sosial (PKS)	90 %	260,000,000	
TOTAL												23,133,941,398	35,672,662,903		15,531,563,581			



BAB VI PENUTUP

Dalam rangka menjamin konsistensi antara perencanaan dan penganggaran, diperlukan penyesuaian dokumen perencanaan dengan kondisi perkembangan terkini. Berdasarkan hasil evaluasi RKPD Tahun 2023 triwulan II, menunjukkan perlunya penyesuaian terhadap perkembangan keadaan yang meliputi penyesuaian asumsi kerangka ekonomi daerah serta kerangka pendanaan, penggunaan Sisa Lebih Perhitungan Anggaran (SiLPA) tahun anggaran sebelumnya yang harus digunakan untuk tahun berjalan dan penambahan indikator kinerja kegiatan. Hal ini sebagai upaya untuk menjamin konsistensi antara dokumen RPJMD dan RKPD dengan dokumen Kebijakan Umum Perubahan APBD serta Perubahan Prioritas dan Plafon Anggaran Sementara sehingga pelaksanaan program-program pembangunan dapat berjalan sesuai rencana.

Perubahan RKPD Tahun 2023 dijadikan sebagai dasar penetapan Perubahan Renja Perangkat Daerah, dan pedoman penyusunan Kebijakan Umum Perubahan APBD serta Perubahan Prioritas dan Plafon Anggaran Sementara.

The seal is circular with a blue border. Inside the border, the words "KABUPATEN SLEMAN" are written in a circular path. In the center of the seal is the Garuda Pancasila, the national emblem of Indonesia. Overlaid on the seal is a handwritten signature in black ink.
B U P A T I S L E M A N,
KUSTIN SRI PURNOMO



sleman
the living culture
part of jogja

**PEMERINTAH KABUPATEN SLEMAN
BADAN PERENCANAAN PEMBANGUNAN DAERAH
TAHUN 2023**

Alamat : Jl Prasmya No. 1 Sleman Yogyakarta
No. Telp : (0274) 868800
Fax : (0274) 869533
website : bappeda.slemankab.go.id
Email : perencanaanbappeda@gmail.com

